

**SwissDRG 8.0
Abrechnungsversion
(2019/2019)**

**Swiss
Diagnosis
Related
Groups
Version 8.0**

**Definitionshandbuch
Band 2
(DRGs G02A-I98Z)**

© 2018 by SwissDRG AG, Bern, Schweiz

Alle Rechte vorbehalten. Die Definitionshandbücher sind urheberrechtlich geschützt. Jede Verwertung ausserhalb der Nutzungsbedingungen der SwissDRG AG ist ohne vorherige schriftliche Zustimmung unzulässig.

**SwissDRG-Version 8.0 Abrechnungsversion (2019/2019)
Definitionshandbuch**

Inhaltsverzeichnis

Band 1 (DRGs A01A-F98C)

Abbildungs- und Tabellenverzeichnis	VII
Begleit-Dokumente zum SwissDRG Definitionshandbuch 8.0 Abrechnungsversion (2019/2019)	VIII
Vorbemerkung	X
Abkürzungsverzeichnis	XI
Einleitung	1
1 Ziele	1
2 Hintergrund	1
3 SwissDRG-Klassifikation Version 8.0 Abrechnungsversion (2019/2019)	
3.1 DRG-Notation	4
3.2 Umgang mit Schweregraden	5
4 Gruppierung von Behandlungsepisoden in DRGs	6
4.1 Variablen für die Gruppierung	6
4.2 Überprüfung demografischer und klinischer Merkmale	6
4.3 MDC-Zuordnung	6
4.4 Prä-MDC-Verarbeitung	7
4.5 MDC-Partitionierung	7
4.6 Zuordnung zu Basis-DRGs	9
4.7 Zuordnung von CCL und PCCL	9
4.8 DRG-Zuordnung	9
4.9 Verschiedene Funktionen mit Einfluss auf die Gruppierung von Behandlungsepisoden	10
4.10 Fehler-DRGs und sonstige DRGs	10
5 Hinweise zur Anwendung des Definitionshandbuches	11
5.1 Anwendung des Handbuches	11
5.2 Symbole und Konventionen	15
6 Besonderheiten der SwissDRG- Version 8.0 Abrechnungsversion (2019/2019)	
6.1 Gültigkeit von Diagnose- und Prozedurenklassifikationen	17
6.2 Seitenkennzeichen	17
6.3 OR- und NonOR-Prozeduren	17
Prä-MDC (DRGs A01A-B61C)	46
MDC 01 Krankheiten und Störungen des Nervensystems (DRGs B01A-B90B)	143

Band 1 (DRGs A01A-F98C) Fortsetzung

MDC 02	Krankheiten und Störungen des Auges (DRGs C01Z-C64Z)	326
MDC 03	Krankheiten und Störungen des Ohres, der Nase, des Mundes und des Halses (DRGs D01A-D67Z)	365
MDC 04	Krankheiten und Störungen der Atmungsorgane (DRGs E01A-E90C)	491
MDC 05	Krankheiten und Störungen des Kreislaufsystems (DRGs F01A-F98C)	565

Band 2 (DRGs G02A-I98Z)

MDC 06	Krankheiten und Störungen der Verdauungsorgane (DRGs G02A-G72D)	1
MDC 07	Krankheiten und Störungen an hepatobiliärem System und Pankreas (DRGs H01A-H64B)	132
MDC 08	Krankheiten und Störungen an Muskel-Skelett-System und Bindegewebe (DRGs I02A-I98Z)	210

Band 3 (DRGs J01A-P67D)

MDC 09	Krankheiten und Störungen an Haut, Unterhaut und Mamma (DRGs J01A-J68B)	1
MDC 10	Endokrine, Ernährungs- und Stoffwechselkrankheiten (DRGs K03Z-K64D)	152
MDC 11	Krankheiten und Störungen der Harnorgane (DRGs L02Z-L72Z)	206
MDC 12	Krankheiten und Störungen der männlichen Geschlechtsorgane (DRGs M01A-M64Z)	305
MDC 13	Krankheiten und Störungen der weiblichen Geschlechtsorgane (DRGs N01A-N62B)	343
MDC 14	Schwangerschaft, Geburt und Wochenbett (DRGs O01A-O65D)	398
MDC 15	Neugeborene (DRGs P02A-P67D)	455
	Schweres Problem beim Neugeborenen	723
	Mehrere schwere Probleme beim Neugeborenen	765

Band 4 (DRGs Q01Z-Z66Z)

MDC 16	Krankheiten des Blutes, der blutbildenden Organe und des Immunsystems (DRGs Q01Z-Q61B)	1
---------------	---	---

Band 4 (DRGs Q01Z-Z66Z) Fortsetzung

MDC 17	Hämatologische und solide Neubildungen (DRGs R01A-R65C)	19
MDC 18A	HIV (DRGs S01Z-S65Z)	50
MDC 18B	Infektiöse und parasitäre Krankheiten (DRGs T01A-T64C)	74
MDC 19	Psychische Krankheiten und Störungen (DRGs U01A-U66C)	96
MDC 20	Alkohol- und Drogengebrauch und alkohol- und drogeninduzierte psychische Störungen (DRGs V01Z-V02D)	116
MDC 21A	Polytrauma (DRGs W01A-W61C)	131
MDC 21B	Verletzungen, Vergiftungen und toxische Wirkungen von Drogen und Medikamenten (DRGs X01A-X64B)	327
MDC 22	Verbrennungen (DRGs Y02A-Y63Z)	489
MDC 23	Faktoren, die den Gesundheitszustand beeinflussen, und andere Inanspruchnahme des Gesundheitswesens (DRGs Z01Z-Z66Z)	518
Globale Funktionen		540
	OR-Prozeduren ohne Bezug	540
	Bestimmte OR-Prozeduren	571
	Komplexe OR-Prozeduren	663
	Komplizierende Prozeduren	690
	Dialyse	704
	Polytrauma	709
	Eingriff an mehreren Lokalisationen	728
	Intensivmedizinische Komplexbehandlung > 980 / 1104 Aufwandspunkte	784
	Geriatrische Akutrehabilitation	788
	Frührehabilitation 14	792
	Intensivmedizinische Komplexbehandlung > 392 / 552 Aufwandspunkte	796
	Mehrzeitige komplexe OR-Prozeduren	801
	Vierzeitige bestimmte OR-Prozeduren	828
	Komplizierende Prozeduren Prä-MDC	917
	Multiviszeraleingriff	941
	Komplexe Vakuumbehandlung	948
	Hochkomplexe Vakuumbehandlung	1026
	Hochaufwendige Konstellationen	1104
	Schwerste Verbrennungen	1110

Band 4 (DRGs Q01Z-Z66Z) Fortsetzung

Schwere Verbrennungen	1117
Frührehabilitation 7	1138
Vierzeitige komplexe OR-Prozeduren	1142
Vakuumbehandlung	1169

Band 5 Anhänge

Anhang A Diagnosekode-/MDC-/DRG-Index	1
Anhang B Prozedurenkode-/MDC-/DRG-Index	168
Globale Prozedurentabellen	596
Funktionsübersicht	597
Eingriff an mehreren Lokalisationen	600
Anhang C CCs, CC-Ausschlüsse, CCL und PCCL-Berechnung	601
Anhang D Plausibilitäten	676
Glossar	770
Quellenverzeichnis	772

Abbildungs- und Tabellenverzeichnis

Band 1 (DRGs A01A-F98C)

Abbildung 3.1	SwissDRG-Version 8.0 Abrechnungsversion (2019/2019): Ein Überblick	3
Abbildung 5.1	MDC-Flussdiagramm in Abfragereihenfolge	13
Abbildung 5.2	MDC-Flussdiagramm mit Rangnummern	14
Tabelle 1.1	Liste der SwissDRGs	18
Tabelle 1.2	Gruppen der Erkrankungen und Störungen und zugehörige MDCs	41

Band 5 Anhänge

Abbildung C.1	Verfahren zur PCCL-Berechnung für Nicht-Neugeborene	603
Abbildung C.2	Verfahren zur PCCL-Berechnung für Neugeborene	604
Tabelle C.1	Kombination von CCL-Werten zur Ermittlung des PCCL von 1 bis 4	605
Tabelle D.1	Datenelemente und zulässige Werte für demografische Merkmale	676
Tabelle D.2	Zulässige Werte für Diagnosen und Prozeduren	677
Tabelle D.3	Tabellen zur Überprüfung klinischer Merkmale	678
Tabelle D.4	Grouper-Status-Kodes (GST)	680
Tabelle D.5	Unzulässige Hauptdiagnose	681
Tabelle D.6a	Alterskonflikt - Säugling	708
Tabelle D.6b	Alterskonflikt - Kleinkind	713
Tabelle D.6c	Alterskonflikt - Kind	714
Tabelle D.6d	Alterskonflikt - Kinder und Jugendliche	715
Tabelle D.6e	Alterskonflikt - Post-neonatal	718
Tabelle D.6f	Alterskonflikt - Älter als Säugling	721
Tabelle D.6g	Alterskonflikt - Pubertät	724
Tabelle D.6h	Alterskonflikt - Diagnosen im gebärfähigen Alter	725
Tabelle D.6i	Alterskonflikt - Prozeduren im gebärfähigen Alter	733
Tabelle D.6j	Alterskonflikt - Erwachsene	735
Tabelle D.6k	Alterskonflikt - Reife Erwachsene	746

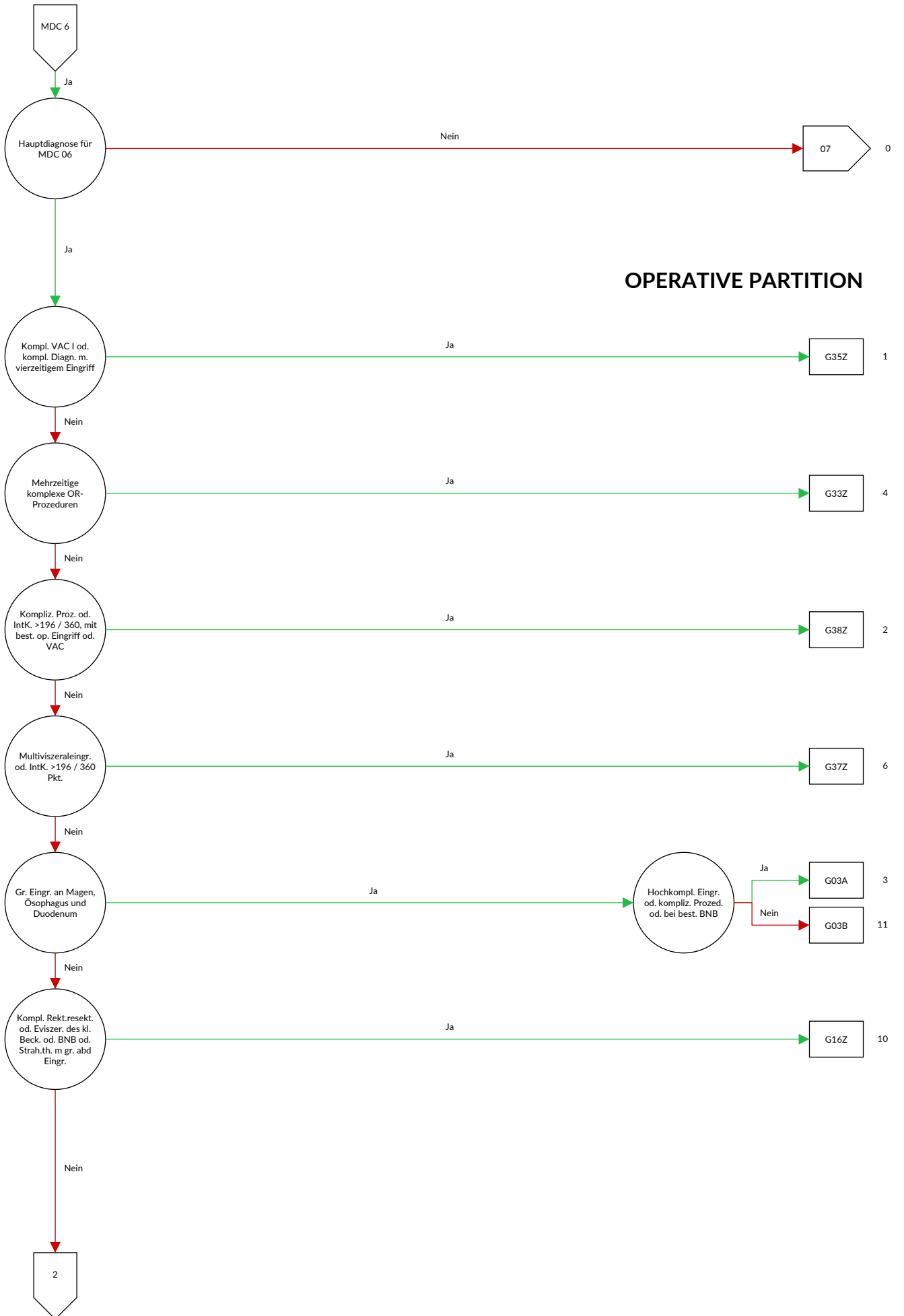
Band 5 Anhänge Fortsetzung

Tabelle D.7a	Geschlechtskonflikt - Diagnosen bei der Frau	748
Tabelle D.7b	Geschlechtskonflikt - Prozeduren bei der Frau	760
Tabelle D.7c	Geschlechtskonflikt - Diagnosen beim Mann	765
Tabelle D.7d	Geschlechtskonflikt - Prozeduren beim Mann	767

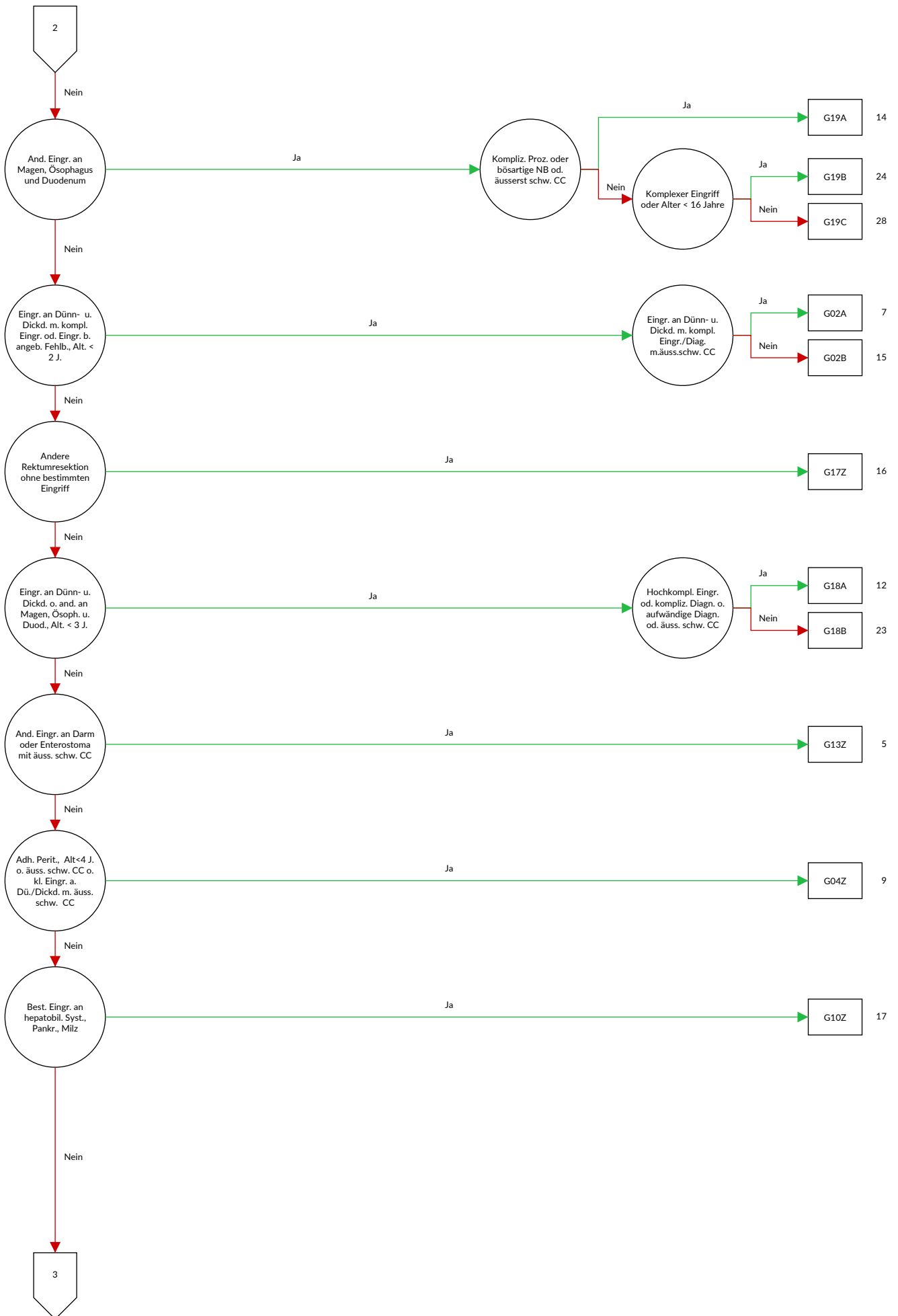
MDC 06

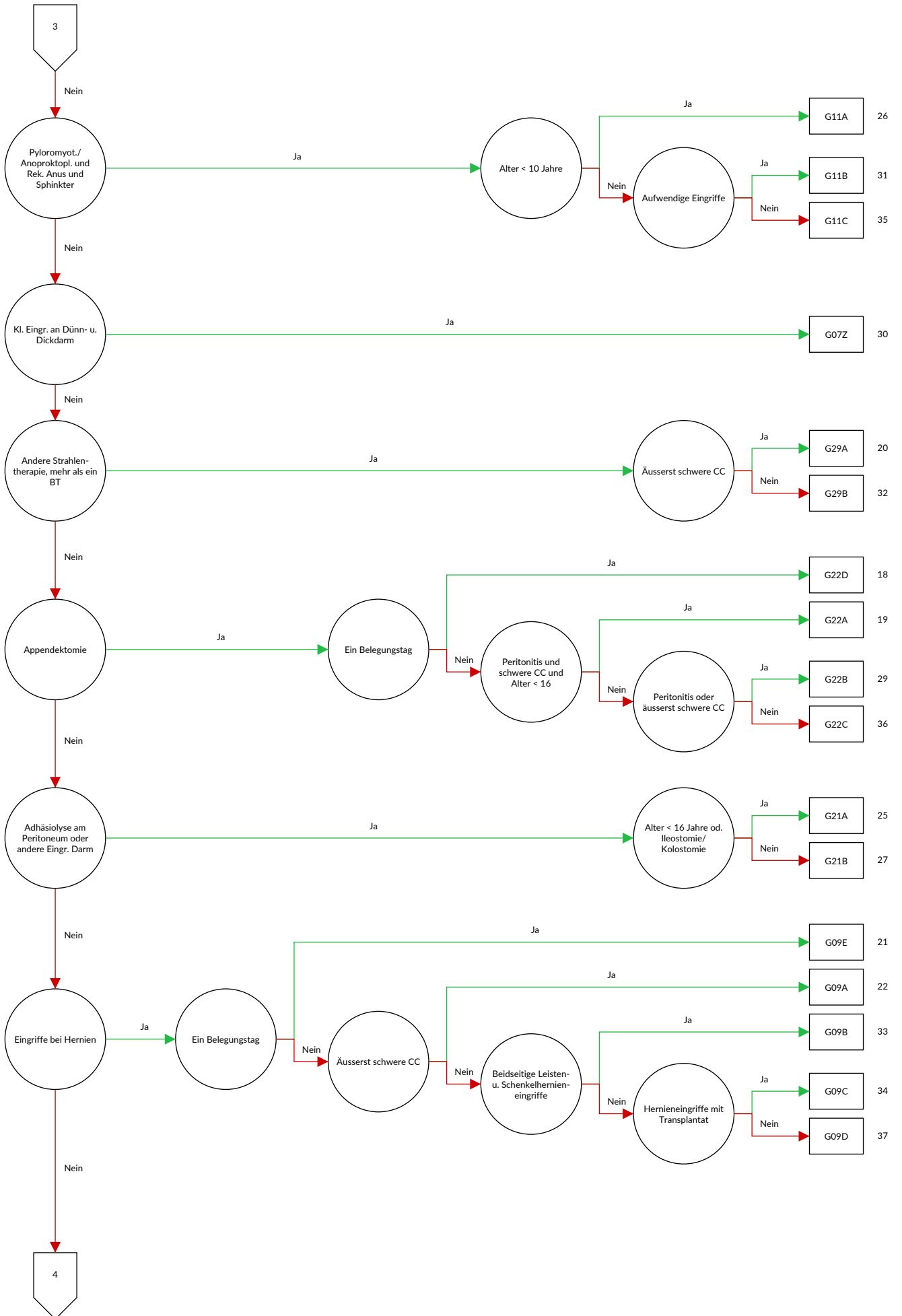
Krankheiten und Störungen der Verdauungsorgane

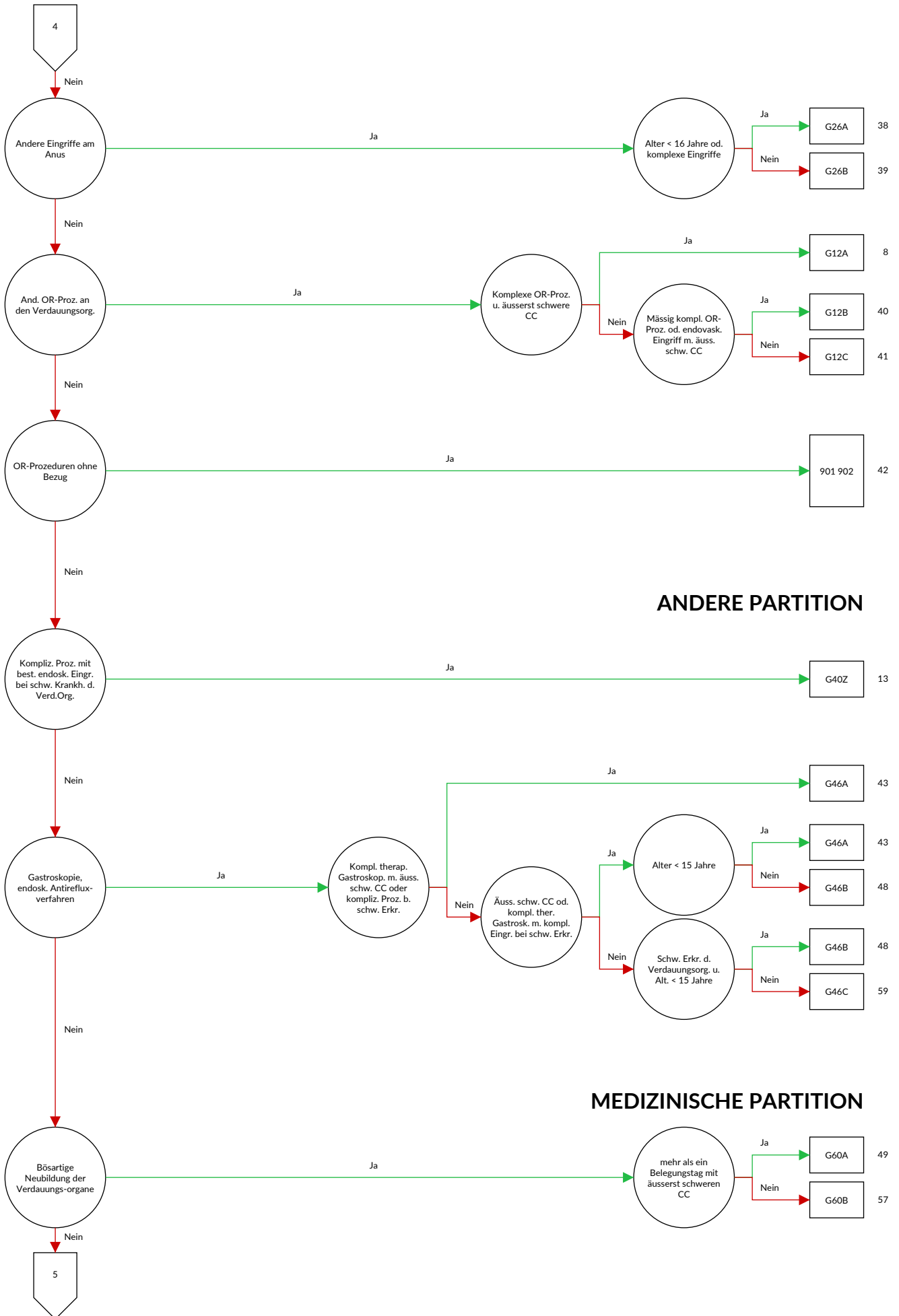




OPERATIVE PARTITION

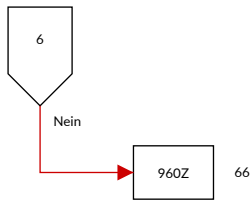






ANDERE PARTITION

MEDIZINISCHE PARTITION



Entscheidungslogik MDC 06 Krankheiten und Störungen der Verdauungsorgane

Hauptdiagnose in Tabelle MDC06-0

Hauptdiagnose MDC06-0

A00.0	Cholera durch <i>Vibrio cholerae</i> O:1, Biovar cholerae	A18.3	Tuberkulose des Darmes, des Peritoneums und der Mesenteriallymphknoten
A00.1	Cholera durch <i>Vibrio cholerae</i> O:1, Biovar eltor		
A00.9	Cholera, nicht näher bezeichnet	A21.3	Gastrointestinale Tularämie
A02.0	Salmonellenenteritis	A22.2	Darmlizbrand
A03.0	Shigellose durch <i>Shigella dysenteriae</i>	A42.1	Abdominale Aktinomykose
A03.1	Shigellose durch <i>Shigella flexneri</i>	A51.1	Analer Primäraffekt bei Syphilis
A03.2	Shigellose durch <i>Shigella boydii</i>	A54.6	Gonokokkeninfektion des Anus und des Rektums
A03.3	Shigellose durch <i>Shigella sonnei</i>	A56.3	Chlamydieninfektion des Anus und des Rektums
A03.8	Sonstige Shigellosen	B37.81	Candida-Ösophagitis
A03.9	Shigellose, nicht näher bezeichnet	B68.0	Befall durch <i>Taenia solium</i>
A04.0	Darminfektion durch enteropathogene <i>Escherichia coli</i>	B68.1	Befall durch <i>Taenia saginata</i>
		B68.9	Taeniasis, nicht näher bezeichnet
A04.1	Darminfektion durch enterotoxinbildende <i>Escherichia coli</i>	B69.8	Zystizerkose an sonstigen Lokalisationen
		B69.9	Zystizerkose, nicht näher bezeichnet
A04.2	Darminfektion durch enteroinvasive <i>Escherichia coli</i>	B70.0	Diphyllobothriose
A04.3	Darminfektion durch enterohämorrhagische <i>Escherichia coli</i>	B70.1	Sparganose
		B71.0	Hymenolepiasis
A04.4	Sonstige Darminfektionen durch <i>Escherichia coli</i>	B71.1	Dipylidiose
A04.5	Enteritis durch <i>Campylobacter</i>	B71.8	Sonstige näher bezeichnete Zestodeninfektionen
A04.6	Enteritis durch <i>Yersinia enterocolitica</i>	B71.9	Zestodeninfektion, nicht näher bezeichnet
A04.70	Enterokolitis durch <i>Clostridium difficile</i> ohne Megakolon, ohne sonstige Organkomplikationen	B76.0	Ankylostomiasis
		B76.1	Nekatoriasis
A04.71	Enterokolitis durch <i>Clostridium difficile</i> ohne Megakolon, mit sonstigen Organkomplikationen	B76.8	Sonstige Hakenwurm-Krankheiten
		B76.9	Hakenwurm-Krankheit, nicht näher bezeichnet
A04.72	Enterokolitis durch <i>Clostridium difficile</i> mit Megakolon, ohne sonstige Organkomplikationen	B77.0	Askaridose mit intestinalen Komplikationen
		B77.8	Askaridose mit sonstigen Komplikationen
A04.73	Enterokolitis durch <i>Clostridium difficile</i> mit Megakolon, mit sonstigen Organkomplikationen	B77.9	Askaridose, nicht näher bezeichnet
		B78.0	Strongyloidiasis des Darmes
A04.79	Enterokolitis durch <i>Clostridium difficile</i> , nicht näher bezeichnet	B78.1	Strongyloidiasis der Haut
		B78.7	Disseminierte Strongyloidiasis
A04.8	Sonstige näher bezeichnete bakterielle Darminfektionen	B78.9	Strongyloidiasis, nicht näher bezeichnet
		B79	Trichuriasis
A04.9	Bakterielle Darminfektion, nicht näher bezeichnet	B80	Enterobiasis
A05.0	Lebensmittelvergiftung durch Staphylokokken	B81.0	Anisakiasis
A05.2	Lebensmittelvergiftung durch <i>Clostridium perfringens</i> [<i>Clostridium welchii</i>]	B81.1	Intestinale Kapillariasis
		B81.2	Trichostrongyliasis
A05.3	Lebensmittelvergiftung durch <i>Vibrio parahaemolyticus</i>	B81.3	Intestinale Angiostrongyliasis
		B81.8	Sonstige näher bezeichnete intestinale Helminthosen
A05.4	Lebensmittelvergiftung durch <i>Bacillus cereus</i>		
A05.8	Sonstige näher bezeichnete bakteriell bedingte Lebensmittelvergiftungen	B82.0	Intestinale Helminthose, nicht näher bezeichnet
		B82.9	Intestinaler Parasitismus, nicht näher bezeichnet
A05.9	Bakteriell bedingte Lebensmittelvergiftung, nicht näher bezeichnet	C15.0	Bösartige Neubildung: Zervikaler Ösophagus
		C15.1	Bösartige Neubildung: Thorakaler Ösophagus
A06.0	Akute Amöbenruhr	C15.2	Bösartige Neubildung: Abdominaler Ösophagus
A06.1	Chronische intestinale Amöbiasis	C15.3	Bösartige Neubildung: Ösophagus, oberes Drittel
A06.2	Nichtdysenterische Kolitis durch Amöben	C15.4	Bösartige Neubildung: Ösophagus, mittleres Drittel
A07.0	Balantidiose	C15.5	Bösartige Neubildung: Ösophagus, unteres Drittel
A07.1	Giardiasis [Lambliasis]	C15.8	Bösartige Neubildung: Ösophagus, mehrere Teilbereiche überlappend
A07.2	Kryptosporidiose		
A07.3	Isosporose	C15.9	Bösartige Neubildung: Ösophagus, nicht näher bezeichnet
A07.8	Sonstige näher bezeichnete Darmkrankheiten durch Protozoen	C16.0	Bösartige Neubildung: Kardial
		C16.1	Bösartige Neubildung: Fundus ventriculi
A07.9	Darmkrankheit durch Protozoen, nicht näher bezeichnet	C16.2	Bösartige Neubildung: Corpus ventriculi
		C16.3	Bösartige Neubildung: Antrum pyloricum
A08.0	Enteritis durch Rotaviren	C16.4	Bösartige Neubildung: Pylorus
A08.1	Akute Gastroenteritis durch Norovirus	C16.5	Bösartige Neubildung: Kleine Krümmung des Magens, nicht näher bezeichnet
A08.2	Enteritis durch Adenoviren		
A08.3	Enteritis durch sonstige Viren	C16.6	Bösartige Neubildung: Große Krümmung des Magens, nicht näher bezeichnet
A08.4	Virusbedingte Darminfektion, nicht näher bezeichnet		
A08.5	Sonstige näher bezeichnete Darminfektionen	C16.8	Bösartige Neubildung: Magen, mehrere Teilbereiche überlappend
A09.0	Sonstige und nicht näher bezeichnete Gastroenteritis und Kolitis infektiösen Ursprungs		
		C16.9	Bösartige Neubildung: Magen, nicht näher bezeichnet
A09.9	Sonstige und nicht näher bezeichnete Gastroenteritis und Kolitis nicht näher bezeichneten Ursprungs	C17.0	Bösartige Neubildung: Duodenum

C17.1	Bösartige Neubildung: Jejunum	D12.8	Gutartige Neubildung: Rektum
C17.2	Bösartige Neubildung: Ileum	D12.9	Gutartige Neubildung: Analkanal und Anus
C17.3	Bösartige Neubildung: Meckel-Divertikel	D13.0	Gutartige Neubildung: Ösophagus
C17.8	Bösartige Neubildung: Dünndarm, mehrere Teilbereiche überlappend	D13.1	Gutartige Neubildung: Magen
C17.9	Bösartige Neubildung: Dünndarm, nicht näher bezeichnet	D13.2	Gutartige Neubildung: Duodenum
C18.0	Bösartige Neubildung: Zäkum	D13.3	Gutartige Neubildung: Sonstige und nicht näher bezeichnete Teile des Dünndarmes
C18.1	Bösartige Neubildung: Appendix vermiformis	D13.9	Gutartige Neubildung: Ungenau bezeichnete Lokalisationen innerhalb des Verdauungssystems
C18.2	Bösartige Neubildung: Colon ascendens	D17.5	Gutartige Neubildung des Fettgewebes der intraabdominalen Organe
C18.3	Bösartige Neubildung: Flexura coli dextra [hepatica]	D18.04	Hämangiom: Verdauungssystem
C18.4	Bösartige Neubildung: Colon transversum	D19.1	Gutartige Neubildung: Mesotheliales Gewebe des Peritoneums
C18.5	Bösartige Neubildung: Flexura coli sinistra [lienalis]	D20.0	Gutartige Neubildung: Retroperitoneum
C18.6	Bösartige Neubildung: Colon descendens	D20.1	Gutartige Neubildung: Peritoneum
C18.7	Bösartige Neubildung: Colon sigmoideum	D21.4	Sonstige gutartige Neubildungen: Bindegewebe und andere Weichteilgewebe des Abdomens
C18.8	Bösartige Neubildung: Kolon, mehrere Teilbereiche überlappend	D37.1	Neubildung unsicheren oder unbekanntes Verhaltens: Magen
C18.9	Bösartige Neubildung: Kolon, nicht näher bezeichnet	D37.2	Neubildung unsicheren oder unbekanntes Verhaltens: Dünndarm
C19	Bösartige Neubildung am Rektosigmoid, Übergang	D37.3	Neubildung unsicheren oder unbekanntes Verhaltens: Appendix vermiformis
C20	Bösartige Neubildung des Rektums	D37.4	Neubildung unsicheren oder unbekanntes Verhaltens: Kolon
C21.0	Bösartige Neubildung: Anus, nicht näher bezeichnet	D37.5	Neubildung unsicheren oder unbekanntes Verhaltens: Rektum
C21.1	Bösartige Neubildung: Analkanal	D37.78	Neubildung unsicheren oder unbekanntes Verhaltens: Sonstige Verdauungsorgane
C21.2	Bösartige Neubildung: Kloakenregion	D37.9	Neubildung unsicheren oder unbekanntes Verhaltens: Verdauungsorgan, nicht näher bezeichnet
C21.8	Bösartige Neubildung: Rektum, Anus und Analkanal, mehrere Teilbereiche überlappend	D48.3	Neubildung unsicheren oder unbekanntes Verhaltens: Retroperitoneum
C26.0	Bösartige Neubildung: Intestinaltrakt, Teil nicht näher bezeichnet	D48.4	Neubildung unsicheren oder unbekanntes Verhaltens: Peritoneum
C26.8	Bösartige Neubildung: Verdauungssystem, mehrere Teilbereiche überlappend	E16.4	Abnorme Gastrinsekretion
C26.9	Bösartige Neubildung: Ungenau bezeichnete Lokalisationen des Verdauungssystems	E73.0	Angeborener Laktasemangel
C45.1	Mesotheliom des Peritoneums	E73.1	Sekundärer Laktasemangel
C47.4	Bösartige Neubildung: Periphere Nerven des Abdomens	E73.8	Sonstige Laktoseintoleranz
C48.1	Bösartige Neubildung: Näher bezeichnete Teile des Peritoneums	E73.9	Laktoseintoleranz, nicht näher bezeichnet
C48.2	Bösartige Neubildung: Peritoneum, nicht näher bezeichnet	E74.1	Störungen des Fruktosestoffwechsels
C48.8	Bösartige Neubildung: Retroperitoneum und Peritoneum, mehrere Teilbereiche überlappend	E74.3	Sonstige Störungen der intestinalen Kohlenhydratabsorption
C49.4	Bösartige Neubildung: Bindegewebe und andere Weichteilgewebe des Abdomens	E84.1	Zystische Fibrose mit Darmmanifestationen
C76.2	Bösartige Neubildung ungenau bezeichneter Lokalisationen: Abdomen	I77.4	Arteria-coeliaca-Kompressions-Syndrom
C78.4	Sekundäre bösartige Neubildung des Dünndarmes	I85.0	Ösophagusvarizen mit Blutung
C78.5	Sekundäre bösartige Neubildung des Dickdarmes und des Rektums	I85.9	Ösophagusvarizen ohne Blutung
C78.6	Sekundäre bösartige Neubildung des Retroperitoneums und des Peritoneums	I86.80	Dünndarmvarizen
C78.8	Sekundäre bösartige Neubildung sonstiger und nicht näher bezeichneter Verdauungsorgane	I86.81	Dickdarmvarizen
D00.1	Carcinoma in situ: Ösophagus	I86.82	Rektumvarizen
D00.2	Carcinoma in situ: Magen	I88.0	Unspezifische mesenteriale Lymphadenitis
D01.0	Carcinoma in situ: Kolon	I98.2	Ösophagus- und Magenvarizen bei anderenorts klassifizierten Krankheiten, ohne Angabe einer Blutung
D01.1	Carcinoma in situ: Rektosigmoid, Übergang	I98.3	Ösophagus- und Magenvarizen bei anderenorts klassifizierten Krankheiten, mit Angabe einer Blutung
D01.2	Carcinoma in situ: Rektum	K20	Ösophagitis
D01.3	Carcinoma in situ: Analkanal und Anus	K21.0	Gastroösophageale Refluxkrankheit mit Ösophagitis
D01.4	Carcinoma in situ: Sonstige und nicht näher bezeichnete Teile des Darmes	K21.9	Gastroösophageale Refluxkrankheit ohne Ösophagitis
D01.7	Carcinoma in situ: Sonstige näher bezeichnete Verdauungsorgane	K22.0	Achalasie der Kardie
D01.9	Carcinoma in situ: Verdauungsorgan, nicht näher bezeichnet	K22.1	Ösophagusulkus
D12.0	Gutartige Neubildung: Zäkum	K22.2	Ösophagusverschluss
D12.1	Gutartige Neubildung: Appendix vermiformis	K22.3	Perforation des Ösophagus
D12.2	Gutartige Neubildung: Colon ascendens	K22.4	Dyskinesie des Ösophagus
D12.3	Gutartige Neubildung: Colon transversum	K22.5	Divertikel des Ösophagus, erworben
D12.4	Gutartige Neubildung: Colon descendens	K22.6	Mallory-Weiss-Syndrom
D12.5	Gutartige Neubildung: Colon sigmoideum	K22.7	Barrett-Ösophagus
D12.6	Gutartige Neubildung: Kolon, nicht näher bezeichnet	K22.80	Ösophagusfistel
D12.7	Gutartige Neubildung: Rektosigmoid, Übergang		

K22.88	Sonstige näher bezeichnete Krankheiten des Ösophagus	K28.9	Ulcus pepticum jejuni: Weder als akut noch als chronisch bezeichnet, ohne Blutung oder Perforation
K22.9	Krankheit des Ösophagus, nicht näher bezeichnet	K29.0	Akute hämorrhagische Gastritis
K23.0	Tuberkulose des Ösophagus	K29.1	Sonstige akute Gastritis
K23.8	Krankheiten des Ösophagus bei sonstigen anderenorts klassifizierten Krankheiten	K29.2	Alkoholgastritis
K25.0	Ulcus ventriculi: Akut, mit Blutung	K29.3	Chronische Oberflächengastritis
K25.1	Ulcus ventriculi: Akut, mit Perforation	K29.4	Chronische atrophische Gastritis
K25.2	Ulcus ventriculi: Akut, mit Blutung und Perforation	K29.5	Chronische Gastritis, nicht näher bezeichnet
K25.3	Ulcus ventriculi: Akut, ohne Blutung oder Perforation	K29.6	Sonstige Gastritis
K25.4	Ulcus ventriculi: Chronisch oder nicht näher bezeichnet, mit Blutung	K29.7	Gastritis, nicht näher bezeichnet
K25.5	Ulcus ventriculi: Chronisch oder nicht näher bezeichnet, mit Perforation	K29.8	Duodenitis
K25.6	Ulcus ventriculi: Chronisch oder nicht näher bezeichnet, mit Blutung und Perforation	K29.9	Gastroduodenitis, nicht näher bezeichnet
K25.7	Ulcus ventriculi: Chronisch, ohne Blutung oder Perforation	K30	Funktionelle Dyspepsie
K25.9	Ulcus ventriculi: Weder als akut noch als chronisch bezeichnet, ohne Blutung oder Perforation	K31.0	Akute Magendilatation
K26.0	Ulcus duodeni: Akut, mit Blutung	K31.1	Hypertrophische Pylorusstenose beim Erwachsenen
K26.1	Ulcus duodeni: Akut, mit Perforation	K31.2	Sanduhrförmige Striktur und Stenose des Magens
K26.2	Ulcus duodeni: Akut, mit Blutung und Perforation	K31.3	Pylorospasmus, anderenorts nicht klassifiziert
K26.3	Ulcus duodeni: Akut, ohne Blutung oder Perforation	K31.4	Magendivertikel
K26.4	Ulcus duodeni: Chronisch oder nicht näher bezeichnet, mit Blutung	K31.5	Duodenalverschluss
K26.5	Ulcus duodeni: Chronisch oder nicht näher bezeichnet, mit Perforation	K31.6	Fistel des Magens und des Duodenum
K26.6	Ulcus duodeni: Chronisch oder nicht näher bezeichnet, mit Blutung und Perforation	K31.7	Polyp des Magens und des Duodenum
K26.7	Ulcus duodeni: Chronisch, ohne Blutung oder Perforation	K31.81	Angiodysplasie des Magens und des Duodenum ohne Angabe einer Blutung
K26.9	Ulcus duodeni: Weder als akut noch als chronisch bezeichnet, ohne Blutung oder Perforation	K31.82	Angiodysplasie des Magens und des Duodenum mit Blutung
K27.0	Ulcus pepticum, Lokalisation nicht näher bezeichnet: Akut, mit Blutung	K31.88	Sonstige näher bezeichnete Krankheiten des Magens und des Duodenum
K27.1	Ulcus pepticum, Lokalisation nicht näher bezeichnet: Akut, mit Perforation	K31.9	Krankheit des Magens und des Duodenum, nicht näher bezeichnet
K27.2	Ulcus pepticum, Lokalisation nicht näher bezeichnet: Akut, mit Blutung und Perforation	K35.2	Akute Appendizitis mit generalisierter Peritonitis
K27.3	Ulcus pepticum, Lokalisation nicht näher bezeichnet: Akut, ohne Blutung oder Perforation	K35.30	Akute Appendizitis mit lokalisierter Peritonitis ohne Perforation oder Ruptur
K27.4	Ulcus pepticum, Lokalisation nicht näher bezeichnet: Chronisch oder nicht näher bezeichnet, mit Blutung	K35.31	Akute Appendizitis mit lokalisierter Peritonitis mit Perforation oder Ruptur
K27.5	Ulcus pepticum, Lokalisation nicht näher bezeichnet: Chronisch oder nicht näher bezeichnet, mit Blutung und Perforation	K35.32	Akute Appendizitis mit Peritonealabszess
K27.6	Ulcus pepticum, Lokalisation nicht näher bezeichnet: Chronisch oder nicht näher bezeichnet, mit Blutung und Perforation	K35.8	Akute Appendizitis, nicht näher bezeichnet
K27.7	Ulcus pepticum, Lokalisation nicht näher bezeichnet: Chronisch, ohne Blutung oder Perforation	K36	Sonstige Appendizitis
K27.9	Ulcus pepticum, Lokalisation nicht näher bezeichnet: Weder als akut noch als chronisch bezeichnet, ohne Blutung oder Perforation	K37	Nicht näher bezeichnete Appendizitis
K28.0	Ulcus pepticum jejuni: Akut, mit Blutung	K38.0	Hyperplasie der Appendix
K28.1	Ulcus pepticum jejuni: Akut, mit Perforation	K38.1	Appendixkonkremente
K28.2	Ulcus pepticum jejuni: Akut, mit Blutung und Perforation	K38.2	Appendixdivertikel
K28.3	Ulcus pepticum jejuni: Akut, ohne Blutung oder Perforation	K38.3	Appendixfistel
K28.4	Ulcus pepticum jejuni: Chronisch oder nicht näher bezeichnet, mit Blutung	K38.8	Sonstige näher bezeichnete Krankheiten der Appendix
K28.5	Ulcus pepticum jejuni: Chronisch oder nicht näher bezeichnet, mit Perforation	K38.9	Krankheit der Appendix, nicht näher bezeichnet
K28.6	Ulcus pepticum jejuni: Chronisch oder nicht näher bezeichnet, mit Blutung und Perforation	K40.00	Doppelseitige Hernia inguinalis mit Einklemmung, ohne Gangrän: Nicht als Rezidivhernie bezeichnet
K28.7	Ulcus pepticum jejuni: Chronisch, ohne Blutung oder Perforation	K40.01	Doppelseitige Hernia inguinalis mit Einklemmung, ohne Gangrän: Rezidivhernie
		K40.10	Doppelseitige Hernia inguinalis mit Gangrän: Nicht als Rezidivhernie bezeichnet
		K40.11	Doppelseitige Hernia inguinalis mit Gangrän: Rezidivhernie
		K40.20	Doppelseitige Hernia inguinalis, ohne Einklemmung und ohne Gangrän: Nicht als Rezidivhernie bezeichnet
		K40.21	Doppelseitige Hernia inguinalis, ohne Einklemmung und ohne Gangrän: Rezidivhernie
		K40.30	Hernia inguinalis, einseitig oder ohne Seitenangabe, mit Einklemmung, ohne Gangrän: Nicht als Rezidivhernie bezeichnet
		K40.31	Hernia inguinalis, einseitig oder ohne Seitenangabe, mit Einklemmung, ohne Gangrän: Rezidivhernie
		K40.40	Hernia inguinalis, einseitig oder ohne Seitenangabe, mit Gangrän: Nicht als Rezidivhernie bezeichnet
		K40.41	Hernia inguinalis, einseitig oder ohne Seitenangabe, mit Gangrän: Rezidivhernie
		K40.90	Hernia inguinalis, einseitig oder ohne Seitenangabe, ohne Einklemmung und ohne Gangrän: Nicht als Rezidivhernie bezeichnet

K40.91	Hernia inguinalis, einseitig oder ohne Seitenangabe, ohne Einklemmung und ohne Gangrän: Rezidivhernie	K51.9	Colitis ulcerosa, nicht näher bezeichnet
K41.0	Doppelseitige Hernia femoralis mit Einklemmung, ohne Gangrän	K52.0	Gastroenteritis und Kolitis durch Strahleneinwirkung
K41.1	Doppelseitige Hernia femoralis mit Gangrän	K52.1	Toxische Gastroenteritis und Kolitis
K41.2	Doppelseitige Hernia femoralis ohne Einklemmung und ohne Gangrän	K52.2	Allergische und alimentäre Gastroenteritis und Kolitis
K41.3	Hernia femoralis, einseitig oder ohne Seitenangabe, mit Einklemmung, ohne Gangrän	K52.30	Pancolitis indeterminata
K41.4	Hernia femoralis, einseitig oder ohne Seitenangabe, mit Gangrän	K52.31	Linksseitige Colitis indeterminata
K41.9	Hernia femoralis, einseitig oder ohne Seitenangabe, ohne Einklemmung und ohne Gangrän	K52.32	Colitis indeterminata des Rektosigmoids
K42.0	Hernia umbilicalis mit Einklemmung, ohne Gangrän	K52.38	Sonstige Colitis indeterminata
K42.1	Hernia umbilicalis mit Gangrän	K52.8	Sonstige näher bezeichnete nichtinfektiöse Gastroenteritis und Kolitis
K42.9	Hernia umbilicalis ohne Einklemmung und ohne Gangrän	K52.9	Nichtinfektiöse Gastroenteritis und Kolitis, nicht näher bezeichnet
K43.0	Narbenhernie mit Einklemmung, ohne Gangrän	K55.0	Akute Gefäßkrankheiten des Darmes
K43.1	Narbenhernie mit Gangrän	K55.1	Chronische Gefäßkrankheiten des Darmes
K43.2	Narbenhernie ohne Einklemmung und ohne Gangrän	K55.21	Angiodysplasie des Kolons: Ohne Angabe einer Blutung
K43.3	Parastomale Hernie mit Einklemmung, ohne Gangrän	K55.22	Angiodysplasie des Kolons: Mit Blutung
K43.4	Parastomale Hernie mit Gangrän	K55.81	Angiodysplasie des Dünndarmes ohne Angabe einer Blutung
K43.5	Parastomale Hernie ohne Einklemmung und ohne Gangrän	K55.82	Angiodysplasie des Dünndarmes mit Blutung
K43.60	Epigastrische Hernie mit Einklemmung, ohne Gangrän	K55.88	Sonstige Gefäßkrankheiten des Darmes
K43.68	Sonstige Hernia ventralis mit Einklemmung, ohne Gangrän	K55.9	Gefäßkrankheit des Darmes, nicht näher bezeichnet
K43.69	Nicht näher bezeichnete Hernia ventralis mit Einklemmung, ohne Gangrän	K56.0	Paralytischer Ileus
K43.70	Epigastrische Hernie mit Gangrän	K56.1	Invagination
K43.78	Sonstige Hernia ventralis mit Gangrän	K56.2	Volvulus
K43.79	Nicht näher bezeichnete Hernia ventralis mit Gangrän	K56.3	Gallensteinileus
K43.90	Epigastrische Hernie ohne Einklemmung und ohne Gangrän	K56.4	Sonstige Obturation des Darmes
K43.98	Sonstige Hernia ventralis ohne Einklemmung und ohne Gangrän	K56.5	Intestinale Adhäsionen [Briden] mit Obstruktion
K43.99	Nicht näher bezeichnete Hernia ventralis ohne Einklemmung und ohne Gangrän	K56.6	Sonstige und nicht näher bezeichnete intestinale Obstruktion
K44.0	Hernia diaphragmatica mit Einklemmung, ohne Gangrän	K56.7	Ileus, nicht näher bezeichnet
K44.1	Hernia diaphragmatica mit Gangrän	K57.00	Divertikulose des Dünndarmes mit Perforation und Abszess, ohne Angabe einer Blutung
K44.9	Hernia diaphragmatica ohne Einklemmung und ohne Gangrän	K57.01	Divertikulose des Dünndarmes mit Perforation, Abszess und Blutung
K45.0	Sonstige näher bezeichnete abdominale Hernien mit Einklemmung, ohne Gangrän	K57.02	Divertikulitis des Dünndarmes mit Perforation und Abszess, ohne Angabe einer Blutung
K45.1	Sonstige näher bezeichnete abdominale Hernien mit Gangrän	K57.03	Divertikulitis des Dünndarmes mit Perforation, Abszess und Blutung
K45.8	Sonstige näher bezeichnete abdominale Hernien ohne Einklemmung und ohne Gangrän	K57.10	Divertikulose des Dünndarmes ohne Perforation, Abszess oder Angabe einer Blutung
K46.0	Nicht näher bezeichnete abdominale Hernie mit Einklemmung, ohne Gangrän	K57.11	Divertikulose des Dünndarmes ohne Perforation und Abszess, mit Blutung
K46.1	Nicht näher bezeichnete abdominale Hernie mit Gangrän	K57.12	Divertikulitis des Dünndarmes ohne Perforation, Abszess oder Angabe einer Blutung
K46.9	Nicht näher bezeichnete abdominale Hernie ohne Einklemmung und ohne Gangrän	K57.13	Divertikulitis des Dünndarmes ohne Perforation und Abszess, mit Blutung
K50.0	Crohn-Krankheit des Dünndarmes	K57.20	Divertikulose des Dickdarmes mit Perforation und Abszess, ohne Angabe einer Blutung
K50.1	Crohn-Krankheit des Dickdarmes	K57.21	Divertikulose des Dickdarmes mit Perforation, Abszess und Blutung
K50.80	Crohn-Krankheit des Magens	K57.22	Divertikulitis des Dickdarmes mit Perforation und Abszess, ohne Angabe einer Blutung
K50.81	Crohn-Krankheit der Speiseröhre	K57.23	Divertikulitis des Dickdarmes mit Perforation, Abszess und Blutung
K50.82	Crohn-Krankheit der Speiseröhre und des Magen-Darm-Traktes, mehrere Teilbereiche betreffend	K57.30	Divertikulose des Dickdarmes ohne Perforation, Abszess oder Angabe einer Blutung
K50.88	Sonstige Crohn-Krankheit	K57.31	Divertikulose des Dickdarmes ohne Perforation oder Abszess, mit Blutung
K50.9	Crohn-Krankheit, nicht näher bezeichnet	K57.32	Divertikulitis des Dickdarmes ohne Perforation, Abszess oder Angabe einer Blutung
K51.0	Ulzeröse (chronische) Pankolitis	K57.33	Divertikulitis des Dickdarmes ohne Perforation oder Abszess, mit Blutung
K51.2	Ulzeröse (chronische) Proktitis	K57.40	Divertikulose sowohl des Dünndarmes als auch des Dickdarmes mit Perforation und Abszess, ohne Angabe einer Blutung
K51.3	Ulzeröse (chronische) Rektosigmoiditis	K57.41	Divertikulose sowohl des Dünndarmes als auch des Dickdarmes mit Perforation, Abszess und Blutung
K51.4	Inflammatorische Polypen des Kolons		
K51.5	Linksseitige Colitis		
K51.8	Sonstige Colitis ulcerosa		

K57.42	Divertikulitis sowohl des Dünndarmes als auch des Dickdarmes mit Perforation und Abszess, ohne Angabe einer Blutung	K62.9	Krankheit des Anus und des Rektums, nicht näher bezeichnet
K57.43	Divertikulitis sowohl des Dünndarmes als auch des Dickdarmes mit Perforation, Abszess und Blutung	K63.0	Darmabszess
K57.50	Divertikulose sowohl des Dünndarmes als auch des Dickdarmes ohne Perforation, Abszess oder Angabe einer Blutung	K63.1	Perforation des Darmes (nichttraumatisch)
K57.51	Divertikulose sowohl des Dünndarmes als auch des Dickdarmes ohne Perforation oder Abszess, mit Blutung	K63.2	Darmfistel
K57.52	Divertikulitis sowohl des Dünndarmes als auch des Dickdarmes ohne Perforation, Abszess oder Angabe einer Blutung	K63.3	Darmulkus
K57.53	Divertikulitis sowohl des Dünndarmes als auch des Dickdarmes ohne Perforation oder Abszess, mit Blutung	K63.4	Enteroptose
K57.80	Divertikulose des Darmes, Teil nicht näher bezeichnet, mit Perforation und Abszess, ohne Angabe einer Blutung	K63.5	Polyp des Kolons
K57.81	Divertikulose des Darmes, Teil nicht näher bezeichnet, mit Perforation, Abszess und Blutung	K63.8	Sonstige näher bezeichnete Krankheiten des Darmes
K57.82	Divertikulitis des Darmes, Teil nicht näher bezeichnet, mit Perforation und Abszess, ohne Angabe einer Blutung	K63.9	Darmkrankheit, nicht näher bezeichnet
K57.83	Divertikulitis des Darmes, Teil nicht näher bezeichnet, mit Perforation, Abszess und Blutung	K64.0	Hämorrhoiden 1. Grades
K57.90	Divertikulose des Darmes, Teil nicht näher bezeichnet, ohne Perforation, Abszess oder Angabe einer Blutung	K64.1	Hämorrhoiden 2. Grades
K57.91	Divertikulose des Darmes, Teil nicht näher bezeichnet, ohne Perforation oder Abszess, mit Blutung	K64.2	Hämorrhoiden 3. Grades
K57.92	Divertikulitis des Darmes, Teil nicht näher bezeichnet, ohne Perforation, Abszess oder Angabe einer Blutung	K64.3	Hämorrhoiden 4. Grades
K57.93	Divertikulitis des Darmes, Teil nicht näher bezeichnet, ohne Perforation oder Abszess, mit Blutung	K64.4	Marisken als Folgezustand von Hämorrhoiden
K58.0	Reizdarmsyndrom mit Diarrhoe	K64.5	Perianalvenenthrombose
K58.9	Reizdarmsyndrom ohne Diarrhoe	K64.8	Sonstige Hämorrhoiden
K59.0	Obstipation	K64.9	Hämorrhoiden, nicht näher bezeichnet
K59.1	Funktionelle Diarrhoe	K65.0	Akute Peritonitis
K59.2	Neurogene Darmstörung, anderenorts nicht klassifiziert	K65.8	Sonstige Peritonitis
K59.3	Megakolon, anderenorts nicht klassifiziert	K65.9	Peritonitis, nicht näher bezeichnet
K59.4	Analspasmus	K66.0	Peritoneale Adhäsionen
K59.8	Sonstige näher bezeichnete funktionelle Darmstörungen	K66.1	Hämoperitoneum
K59.9	Funktionelle Darmstörung, nicht näher bezeichnet	K66.8	Sonstige näher bezeichnete Krankheiten des Peritoneums
K60.0	Akute Analfissur	K66.9	Krankheit des Peritoneums, nicht näher bezeichnet
K60.1	Chronische Analfissur	K67.0	Chlamydienperitonitis
K60.2	Analfissur, nicht näher bezeichnet	K67.1	Gonokokkenperitonitis
K60.3	Analfistel	K67.2	Syphilitische Peritonitis
K60.4	Rektalfistel	K67.3	Tuberkulöse Peritonitis
K60.5	Anorektalfistel	K67.8	Sonstige Krankheiten des Peritoneums bei anderenorts klassifizierten Infektionskrankheiten
K61.0	Analabszess	K90.0	Zöliakie
K61.1	Rektalabszess	K90.1	Tropische Sprue
K61.2	Anorektalabszess	K90.2	Syndrom der blinden Schlinge, anderenorts nicht klassifiziert
K61.3	Ischiorektalabszess	K90.3	Pankreatogene Steatorrhoe
K61.4	Intrasphinktäer Abszess	K90.4	Malabsorption durch Intoleranz, anderenorts nicht klassifiziert
K62.0	Analpolyp	K90.8	Sonstige intestinale Malabsorption
K62.1	Rektumpolyp	K90.9	Intestinale Malabsorption, nicht näher bezeichnet
K62.2	Analprolaps	K91.0	Erbrechen nach gastrointestinalem chirurgischem Eingriff
K62.3	Rektumprolaps	K91.1	Syndrome des operierten Magens
K62.4	Stenose des Anus und des Rektums	K91.2	Malabsorption nach chirurgischem Eingriff, anderenorts nicht klassifiziert
K62.5	Hämorrhagie des Anus und des Rektums	K91.3	Postoperativer Darmverschluss
K62.6	Ulkus des Anus und des Rektums	K91.4	Funktionsstörung nach Kolostomie oder Enterostomie
K62.7	Strahlenproktitis	K91.80	Generalisierte Mukositis bei Immunkompromittierung
K62.8	Sonstige näher bezeichnete Krankheiten des Anus und des Rektums	K91.81	Insuffizienzen von Anastomosen und Nähten nach Operationen an Gallenblase und Gallenwegen
		K91.82	Insuffizienzen von Anastomosen und Nähten nach Operationen am Pankreas
		K91.83	Insuffizienzen von Anastomosen und Nähten nach Operationen am sonstigen Verdauungstrakt
		K91.88	Sonstige Krankheiten des Verdauungssystems nach medizinischen Maßnahmen, anderenorts nicht klassifiziert
		K91.9	Krankheit des Verdauungssystems nach medizinischen Maßnahmen, nicht näher bezeichnet
		K92.0	Hämatemesis
		K92.1	Meläna
		K92.2	Gastrointestinale Blutung, nicht näher bezeichnet
		K92.8	Sonstige näher bezeichnete Krankheiten des Verdauungssystems
		K92.9	Krankheit des Verdauungssystems, nicht näher bezeichnet
		K93.0	Tuberkulose des Darmes, des Peritoneums und der Mesenteriallymphknoten

K93.1	Megakolon bei Chagas-Krankheit	Q41.9	Angeborene(s) Fehlen, Atresie und Stenose des Dünndarmes, Teil nicht näher bezeichnet
K93.21	Stadium 1 der akuten Verdauungstrakt-Graft-versus-Host-Krankheit	Q42.0	Angeborene(s) Fehlen, Atresie und Stenose des Rektums mit Fistel
K93.22	Stadium 2 der akuten Verdauungstrakt-Graft-versus-Host-Krankheit	Q42.1	Angeborene(s) Fehlen, Atresie und Stenose des Rektums ohne Fistel
K93.23	Stadium 3 der akuten Verdauungstrakt-Graft-versus-Host-Krankheit	Q42.2	Angeborene(s) Fehlen, Atresie und Stenose des Anus mit Fistel
K93.24	Stadium 4 der akuten Verdauungstrakt-Graft-versus-Host-Krankheit	Q42.3	Angeborene(s) Fehlen, Atresie und Stenose des Anus ohne Fistel
K93.31	Stadium 1 der chronischen Verdauungstrakt-Graft-versus-Host-Krankheit	Q42.8	Angeborene(s) Fehlen, Atresie und Stenose sonstiger Teile des Dickdarmes
K93.32	Stadium 2 der chronischen Verdauungstrakt-Graft-versus-Host-Krankheit	Q42.9	Angeborene(s) Fehlen, Atresie und Stenose des Dickdarmes, Teil nicht näher bezeichnet
K93.33	Stadium 3 der chronischen Verdauungstrakt-Graft-versus-Host-Krankheit	Q43.0	Meckel-Divertikel
K93.41	Stadium 1 der chronischen Mundschleimhaut-Graft-versus-Host-Krankheit	Q43.1	Hirschsprung-Krankheit
K93.42	Stadium 2 der chronischen Mundschleimhaut-Graft-versus-Host-Krankheit	Q43.2	Sonstige angeborene Funktionsstörungen des Kolons
K93.43	Stadium 3 der chronischen Mundschleimhaut-Graft-versus-Host-Krankheit	Q43.3	Angeborene Fehlbildungen, die die Darmfixation betreffen
K93.8	Krankheiten sonstiger näher bezeichneter Verdauungsorgane bei anderenorts klassifizierten Krankheiten	Q43.40	Duplikatur des Dünndarmes
N80.5	Endometriose des Darmes	Q43.41	Duplikatur des Kolons
N82.2	Fistel zwischen Vagina und Dünndarm	Q43.42	Duplikatur des Rektums
N82.3	Fistel zwischen Vagina und Dickdarm	Q43.49	Duplikatur des Darmes, nicht näher bezeichnet
N82.4	Sonstige Fisteln zwischen weiblichem Genital- und Darmtrakt	Q43.5	Ektopia ani
P76.1	Transitorischer Ileus beim Neugeborenen	Q43.6	Angeborene Fistel des Rektums und des Anus
P76.2	Darmverschluss beim Neugeborenen durch eingedickte Milch	Q43.7	Kloakenpersistenz
P76.8	Sonstiger näher bezeichneter Darmverschluss beim Neugeborenen	Q43.8	Sonstige näher bezeichnete angeborene Fehlbildungen des Darmes
P76.9	Darmverschluss beim Neugeborenen, nicht näher bezeichnet	Q43.9	Angeborene Fehlbildung des Darmes, nicht näher bezeichnet
P77	Enterocolitis necroticans beim Fetus und Neugeborenen	Q45.8	Sonstige näher bezeichnete angeborene Fehlbildungen des Verdauungssystems
P78.3	Nichtinfektiöse Diarrhoe beim Neugeborenen	Q45.9	Angeborene Fehlbildung des Verdauungssystems, nicht näher bezeichnet
P78.8	Sonstige näher bezeichnete Krankheiten des Verdauungssystems in der Perinatalperiode	Q79.2	Exomphalus
P78.9	Krankheit des Verdauungssystems in der Perinatalperiode, nicht näher bezeichnet	Q79.3	Gastroschisis
Q39.0	Ösophagusatresie ohne Fistel	Q79.4	Bauchdeckenaplasie-Syndrom
Q39.1	Ösophagusatresie mit Ösophagotrachealfistel	Q79.5	Sonstige angeborene Fehlbildungen der Bauchdecke
Q39.2	Angeborene Ösophagotrachealfistel ohne Atresie	Q89.3	Situs inversus
Q39.3	Angeborene Ösophagusstenose und -striktur	R10.0	Akutes Abdomen
Q39.4	Angeborene Ösophagusmembran	R10.1	Schmerzen im Bereich des Oberbauches
Q39.5	Angeborene Dilatation des Ösophagus	R10.3	Schmerzen mit Lokalisation in anderen Teilen des Unterbauches
Q39.6	Ösophagusdivertikel (angeboren)	R10.4	Sonstige und nicht näher bezeichnete Bauchschmerzen
Q39.8	Sonstige angeborene Fehlbildungen des Ösophagus	R11	Übelkeit und Erbrechen
Q39.9	Angeborene Fehlbildung des Ösophagus, nicht näher bezeichnet	R12	Sodbrennen
Q40.0	Angeborene hypertrophische Pylorusstenose	R13.0	Dysphagie mit Beaufsichtigungspflicht während der Nahrungsaufnahme
Q40.1	Angeborene Hiatushernie	R13.1	Dysphagie bei absaugpflichtigem Tracheostoma mit (teilweise) geblockter Trachealkanüle
Q40.2	Sonstige näher bezeichnete angeborene Fehlbildungen des Magens	R13.9	Sonstige und nicht näher bezeichnete Dysphagie
Q40.3	Angeborene Fehlbildung des Magens, nicht näher bezeichnet	R14	Flatulenz und verwandte Zustände
Q40.8	Sonstige näher bezeichnete angeborene Fehlbildungen des oberen Verdauungstraktes	R15	Stuhlinkontinenz
Q40.9	Angeborene Fehlbildung des oberen Verdauungstraktes, nicht näher bezeichnet	R19.0	Schwellung, Raumforderung und Knoten im Abdomen und Becken
Q41.0	Angeborene(s) Fehlen, Atresie und Stenose des Duodenum	R19.1	Abnorme Darmgeräusche
Q41.1	Angeborene(s) Fehlen, Atresie und Stenose des Jejunums	R19.2	Sichtbare Peristaltik
Q41.2	Angeborene(s) Fehlen, Atresie und Stenose des Ileums	R19.3	Bauchdeckenspannung
Q41.8	Angeborene(s) Fehlen, Atresie und Stenose sonstiger näher bezeichneter Teile des Dünndarmes	R19.4	Veränderungen der Stuhlgewohnheiten
		R19.5	Sonstige Stuhlveränderungen
		R19.80	Abdominales Kompartmentsyndrom
		R19.88	Sonstige näher bezeichnete Symptome, die das Verdauungssystem und das Abdomen betreffen
		R85.0	Abnorme Befunde in Untersuchungsmaterialien aus Verdauungsorganen und Bauchhöhle: Abnormer Enzymwert
		R85.1	Abnorme Befunde in Untersuchungsmaterialien aus Verdauungsorganen und Bauchhöhle: Abnormer Hormonwert

R85.2	Abnorme Befunde in Untersuchungsmaterialien aus Verdauungsorganen und Bauchhöhle: Abnormer Wert für sonstige Drogen, Arzneimittel und biologisch aktive Substanzen	S36.52 S36.53 S36.54 S36.59	Verletzung: Colon transversum Verletzung: Colon descendens Verletzung: Colon sigmoideum Verletzung: Sonstige und mehrere Teile des Dickdarmes
R85.3	Abnorme Befunde in Untersuchungsmaterialien aus Verdauungsorganen und Bauchhöhle: Abnormer Wert für Substanzen vorwiegend nichtmedizinischer Herkunft	S36.6 S36.7 S36.81	Verletzung des Rektums Verletzung mehrerer intraabdominaler Organe Verletzung: Peritoneum
R85.4	Abnorme Befunde in Untersuchungsmaterialien aus Verdauungsorganen und Bauchhöhle: Abnorme immunologische Befunde	S36.82 S36.9	Verletzung: Mesenterium Verletzung eines nicht näher bezeichneten intraabdominalen Organs
R85.5	Abnorme Befunde in Untersuchungsmaterialien aus Verdauungsorganen und Bauchhöhle: Abnorme mikrobiologische Befunde	T18.1 T18.2 T18.3	Fremdkörper im Ösophagus Fremdkörper im Magen Fremdkörper im Dünndarm
R85.6	Abnorme Befunde in Untersuchungsmaterialien aus Verdauungsorganen und Bauchhöhle: Abnorme zytologische Befunde	T18.4 T18.5 T18.8	Fremdkörper im Dickdarm Fremdkörper in Anus und Rektum Fremdkörper an sonstigen und mehreren Lokalisationen des Verdauungstraktes
R85.7	Abnorme Befunde in Untersuchungsmaterialien aus Verdauungsorganen und Bauchhöhle: Abnorme histologische Befunde	T18.9	Fremdkörper im Verdauungstrakt, Teil nicht näher bezeichnet
R85.8	Abnorme Befunde in Untersuchungsmaterialien aus Verdauungsorganen und Bauchhöhle: Sonstige abnorme Befunde	T28.1 T28.2 T28.6	Verbrennung des Ösophagus Verbrennung sonstiger Teile des Verdauungstraktes Verätzung des Ösophagus
R85.9	Abnorme Befunde in Untersuchungsmaterialien aus Verdauungsorganen und Bauchhöhle: Nicht näher bezeichneter abnormer Befund	T28.7 T85.5	Verätzung sonstiger Teile des Verdauungstraktes Mechanische Komplikation durch gastrointestinale Prothesen, Implantate oder Transplantate
R93.3	Abnorme Befunde bei der bildgebenden Diagnostik sonstiger Teile des Verdauungstraktes	T85.74	Infektion und entzündliche Reaktion durch perkutan-endoskopische Gastrostomie-Sonde [PEG-Sonde]
R93.5	Abnorme Befunde bei der bildgebenden Diagnostik sonstiger Abdominalregionen, einschließlich des Retroperitoneums	T91.5	Folgen einer Verletzung der intraabdominalen Organe und der Beckenorgane Rekurrente Infektion mit Clostridium difficile
S27.83	Verletzung: Ösophagus, Pars thoracica	U69.40 Z43.1	Versorgung eines Gastrostomas
S36.3	Verletzung des Magens	Z43.2	Versorgung eines Ileostomas
S36.40	Verletzung: Dünndarm, Teil nicht näher bezeichnet	Z43.3	Versorgung eines Kolostomas
S36.41	Verletzung: Duodenum	Z43.4	Versorgung anderer künstlicher Körperöffnungen des Verdauungstraktes
S36.49	Verletzung: Sonstiger und mehrere Teile des Dünndarmes	Z46.5	Versorgen mit und Anpassen eines Ileostomas oder von sonstigen Vorrichtungen im Magen-Darm-Trakt
S36.50	Verletzung: Dickdarm, Teil nicht näher bezeichnet	Z90.3	Verlust von Teilen des Magens
S36.51	Verletzung: Colon ascendens		

ADRG G02**Eingriffe an Dünn- und Dickdarm mit komplizierendem Eingriff oder Diagnose oder Eingriff bei angeborener Fehlbildung, Alter < 2 Jahre**

Prozedur in Tabelle G02-3 oder Prozedur in Tabelle G02-4 und Diagnose in Tabelle G02-1 oder (Definition der Basis-DRG (G18) oder Definition der Basis-DRG (G19)) und Prozedur in Tabelle G02-5 und Alter < 2 Jahre

DRG G02A**Eingriffe oder komplizierende Diagnose an Dünn- und Dickdarm mit äusserst schweren CC**

(Prozedur in Tabelle G02-3 oder Prozedur in Tabelle G02-4) und Diagnose in Tabelle G02-2 und PCCL > 3

DRG G02B**Komplexer Eingriff oder mit anderem Eingriff an Magen, Ösophagus und Duodenum und angeborener Fehlbildung, Alter < 2 Jahre****Diagnose G02-1**

C78.6 ↔	Sekundäre bösartige Neubildung des Retroperitoneums und des Peritoneums	K63.1 ↔	Perforation des Darmes (nichttraumatisch)
C78.7 ↔	Sekundäre bösartige Neubildung der Leber und der intrahepatischen Gallengänge	K65.0 ↔	Akute Peritonitis
		K65.8 ↔	Sonstige Peritonitis
		K65.9 ↔	Peritonitis, nicht näher bezeichnet

Diagnose G02-2

K50.0 ↔	Crohn-Krankheit des Dünndarmes	K51.3 ↔	Ulzeröse (chronische) Rektosigmoiditis
K50.1 ↔	Crohn-Krankheit des Dickdarmes	K51.4 ↔	Inflammatorische Polypen des Kolons
K50.80 ↔	Crohn-Krankheit des Magens	K51.5 ↔	Linksseitige Kolitis
K50.81 ↔	Crohn-Krankheit der Speiseröhre	K63.1 ↔	Perforation des Darmes (nichttraumatisch)
K50.82 ↔	Crohn-Krankheit der Speiseröhre und des Magen-Darm-Traktes, mehrere Teilbereiche betreffend	K63.2 ↔	Darmfistel
K51.0 ↔	Ulzeröse (chronische) Pankolitis	K65.0 ↔	Akute Peritonitis
K51.2 ↔	Ulzeröse (chronische) Proktitis	K65.8 ↔	Sonstige Peritonitis
		K65.9 ↔	Peritonitis, nicht näher bezeichnet

Prozedur G02-3

45.61 ↔	Multiple Segmentresektion am Dünndarm	45.79 ↔	Teilresektion am Dickdarm, sonstige
45.74.11 ↔	Resektion des Colon transversum, offen chirurgisch	45.80 ↔	Totale Kolektomie, n.n.bez.
45.74.12 ↔	Resektion des Colon transversum, laparoskopisch	45.89 ↔	Totale Kolektomie, sonstige
45.78.21 ↔	Multiple Segmentresektion, offen chirurgisch	49.74 ↔	M. gracilis-Transposition bei Analinkontinenz
45.78.22 ↔	Multiple Segmentresektion, laparoskopisch		

Prozedur G02-4

44.5x.00 ↔	Revision einer Magenanastomose, n.n.bez.	44.5x.44 ↔	Reversal nach biliopankreatischer Diversion (BPD), laparoskopisch
44.5x.10 ↔	Revision einer Magenanastomose nach Billroth I und II-Operation	44.5x.51 ↔	Reversal nach Gastric Bypass, offen chirurgisch
44.5x.21 ↔	Revision einer Magenanastomose nach Magenbypass oder mit intestinaler Interposition, offen chirurgisch	44.5x.52 ↔	Reversal nach Gastric Bypass, laparoskopisch
44.5x.22 ↔	Revision einer Magenanastomose nach Magenbypass oder mit intestinaler Interposition, laparoskopisch	44.5x.99 ↔	Revision einer Magenanastomose, sonstige
44.5x.33 ↔	Pouchrevision nach Gastric Bypass ohne Neuanlage, offen chirurgisch	44.63.00 ↔	Verschluss einer anderen Magenfistel, n.n.bez.
44.5x.34 ↔	Pouchrevision nach Gastric Bypass ohne Neuanlage, laparoskopisch	44.63.11 ↔	Verschluss einer anderen Magenfistel, offen chirurgisch
44.5x.35 ↔	Pouchrevision nach Gastric Bypass mit Neuanlage, offen chirurgisch	44.63.12 ↔	Verschluss einer anderen Magenfistel, laparoskopisch
44.5x.36 ↔	Pouchrevision nach Gastric Bypass mit Neuanlage, laparoskopisch	44.63.99 ↔	Verschluss einer anderen Magenfistel, sonstige
44.5x.41 ↔	Revision nach biliopankreatischer Diversion [BPD], offen chirurgisch	45.50 ↔	Isolation eines Darmsegments, n.n.bez.
44.5x.42 ↔	Revision nach biliopankreatischer Diversion [BPD], laparoskopisch	45.51 ↔	Isolation eines Dünndarmsegments
44.5x.43 ↔	Reversal nach biliopankreatischer Diversion (BPD), offen chirurgisch	45.52 ↔	Isolation eines Dickdarmsegments
		45.62 ↔	Sonstige Teilresektion am Dünndarm
		45.63.00 ↔	Totalexstirpation des Dünndarms, n.n.bez.
		45.63.99 ↔	Totalexstirpation des Dünndarms, sonstige
		45.70 ↔	Teilresektion am Dickdarm, n.n.bez.
		45.73.11 ↔	Hemikolektomie rechts, offen chirurgisch
		45.73.12 ↔	Hemikolektomie rechts, laparoskopisch
		45.75.11 ↔	Hemikolektomie links, offen chirurgisch
		45.75.12 ↔	Hemikolektomie links, laparoskopisch
		45.75.21 ↔	Hemikolektomie links mit Sigmoidektomie, offen chirurgisch

45.75.22 ↔ Hemikolektomie links mit Sigmoidektomie, laparoskopisch	45.91 ↔ Dünndarm-Dünndarm-Anastomose
45.76.00 ↔ Sigmoidektomie, n.n.bez.	45.92.11 ↔ Dünndarm-Rektum-Anastomose mit Bildung eines Reservoirs (Pouch)
45.76.09 ↔ Sigmoidektomie, sonstige	45.92.12 ↔ Dünndarm-Rektum-Anastomose ohne Bildung eines Reservoirs (Pouch)
45.76.11 ↔ Sigmoidektomie, offen chirurgisch	45.93 ↔ Dünndarm-Dickdarm-Anastomose
45.76.21 ↔ Sigmoidektomie, laparoskopisch	45.94 ↔ Dickdarm-Dickdarm-Anastomose
45.77.11 ↔ Erweiterte Hemikolektomie rechts, offen chirurgisch	45.95.11 ↔ Dünndarm-Anus-Anastomose mit Bildung eines Reservoirs
45.77.12 ↔ Erweiterte Hemikolektomie rechts, laparoskopisch	45.95.12 ↔ Dünndarm-Anus-Anastomose ohne Bildung eines Reservoirs
45.77.21 ↔ Erweiterte Hemikolektomie links, offen chirurgisch	45.95.21 ↔ Dickdarm-Anus-Anastomose
45.77.22 ↔ Erweiterte Hemikolektomie links, laparoskopisch	45.96 ↔ Dickdarm-Rektum-Anastomose
45.78.11 ↔ Segmentresektion, offen chirurgisch	45.97.11 ↔ Neuanlage einer Fusspunktanastomose am Dünndarm, offen chirurgisch
45.78.12 ↔ Segmentresektion, laparoskopisch	45.97.12 ↔ Neuanlage einer Fusspunktanastomose am Dünndarm, laparoskopisch
45.78.21 ↔ Multiple Segmentresektion, offen chirurgisch	45.98.13 ↔ Revision einer Anastomose zum Anus
45.78.22 ↔ Multiple Segmentresektion, laparoskopisch	45.99 ↔ Intestinale Anastomose, sonstige
45.79 ↔ Teilresektion am Dickdarm, sonstige	48.1 ↔ Proktostomie
45.81.11 ↔ Kolektomie, offen chirurgisch	
45.81.12 ↔ Kolektomie, laparoskopisch	
45.82.11 ↔ Proktokolektomie, offen chirurgisch	
45.82.12 ↔ Proktokolektomie, laparoskopisch	
45.90 ↔ Intestinale Anastomose, n.n.bez.	

Prozedur G02-5

02.34 ↔ Ventrikelshunt zu Bauchhöhle und Bauchorganen	39.52.00 ↔ Sonstige Korrektur eines Aneurysmas, n.n.bez.
02.41.20 ↔ Spülung und Exploration eines Ventrikelshunts, peripherer Teil	39.52.10 ↔ Sonstige Korrektur eines Aneurysmas von Blutgefäßen an Kopf und Hals, n.n.bez.
02.42.20 ↔ Ersetzen eines Ventrikelshunts, peripherer Teil	39.52.11 ↔ Sonstige Korrektur eines Aneurysmas von intrakraniellen Blutgefäßen
31.73 ↔ Verschluss einer anderen trachealen Fistel	39.52.19 ↔ Sonstige Korrektur eines Aneurysmas von Blutgefäßen an Kopf und Hals, sonstige
32.41.00 ↔ Thorakoskopische Lobektomie an der Lunge, n.n.bez.	39.52.20 ↔ Sonstige Korrektur eines Aneurysmas der Aorta, n.n.bez.
32.41.10 ↔ Lobektomie an der Lunge, thorakoskopisch, ohne Angabe einer radikalen Lymphadenektomie, n.n.bez.	39.52.21 ↔ Sonstige offen chirurgische Korrektur eines Aneurysmas der Aorta ascendens, des Aortenbogens und der thorakalen Aorta
32.41.11 ↔ Lobektomie an der Lunge, thorakoskopisch, ohne Angabe einer radikalen Lymphadenektomie, ohne bronchoplastische oder angioplastische Erweiterung	39.52.22 ↔ Sonstige offen chirurgische Korrektur eines Aneurysmas der Aorta abdominalis
32.41.12 ↔ Lobektomie an der Lunge, thorakoskopisch, ohne Angabe einer radikalen Lymphadenektomie, mit bronchoplastischer Erweiterung	39.54.00 ↔ Re-entry Operation, n.n.bez.
32.41.13 ↔ Lobektomie an der Lunge, thorakoskopisch, ohne Angabe einer radikalen Lymphadenektomie, mit angioplastischer Erweiterung	39.54.10 ↔ Re-entry Operation, thorakale Aorta
32.41.14 ↔ Lobektomie an der Lunge, thorakoskopisch, ohne Angabe einer radikalen Lymphadenektomie, mit bronchoplastischer und angioplastischer Erweiterung	39.54.20 ↔ Re-entry Operation, Aorta abdominalis
32.41.19 ↔ Lobektomie an der Lunge, thorakoskopisch, ohne Angabe einer radikalen Lymphadenektomie, sonstige	42.51.00 ↔ Intrathorakale Ösophagoösophagostomie, n.n.bez.
32.41.20 ↔ Lobektomie an der Lunge, thorakoskopisch, mit radikaler Lymphadenektomie, n.n.bez.	42.51.10 ↔ Intrathorakale Ösophagoösophagostomie, Rekonstruktion der Ösophagospassage bei Atresie und Versorgung einer kongenitalen ösophago-trachealen Fistel
32.41.99 ↔ Thorakoskopische Lobektomie an der Lunge, sonstige	42.51.99 ↔ Intrathorakale Ösophagoösophagostomie, sonstige
33.34.10 ↔ Thorakoplastik, partiell	44.66.00 ↔ Sonstige Massnahmen zur Rekonstruktion der ösophagogastrischen Sphinkterfunktion, n.n.bez.
33.34.20 ↔ Thorakoplastik, komplett	44.66.11 ↔ Hiatusplastik bei bariatrischem Eingriff, offen chirurgisch
33.34.99 ↔ Thorakoplastik, sonstige	44.67.00 ↔ Laparoskopische Massnahmen zur Rekonstruktion der ösophagogastrischen Sphinkterfunktion, n.n.bez.
33.39 ↔ Chirurgischer Lungenkollaps, sonstige	44.67.10 ↔ Laparoskopische Massnahmen zur Rekonstruktion der ösophagogastrischen Sphinkterfunktion, Kardioplastik, laparoskopisch
34.84 ↔ Sonstige plastische Rekonstruktion am Zwerchfell	44.67.20 ↔ Laparoskopische Massnahmen zur Rekonstruktion der ösophagogastrischen Sphinkterfunktion, (Hemi-)Fundoplikatio, laparoskopisch
38.84.00 ↔ Sonstiger chirurgischer Verschluss der Aorta, n.n.bez.	45.61 ↔ Multiple Segmentresektion am Dünndarm
38.84.10 ↔ Sonstiger chirurgischer Verschluss der thorakalen Aorta	45.62 ↔ Sonstige Teilresektion am Dünndarm
38.84.20 ↔ Sonstiger chirurgischer Verschluss der Aorta abdominalis	45.63.00 ↔ Totalexstirpation des Dünndarms, n.n.bez.
38.85.00 ↔ Sonstiger chirurgischer Verschluss von anderen thorakalen Gefäßen, n.n.bez.	45.63.99 ↔ Totalexstirpation des Dünndarms, sonstige
38.85.11 ↔ Sonstiger chirurgischer Verschluss der A. subclavia	45.70 ↔ Teilresektion am Dickdarm, n.n.bez.
38.85.12 ↔ Sonstiger chirurgischer Verschluss der A. pulmonalis	45.72.11 ↔ Ileozäkale Resektion, offen chirurgisch
38.85.13 ↔ Sonstiger chirurgischer Verschluss des Truncus brachiocephalicus	45.72.12 ↔ Ileozäkale Resektion, laparoskopisch
38.85.21 ↔ Sonstiger chirurgischer Verschluss der V. cava superior	45.73.11 ↔ Hemikolektomie rechts, offen chirurgisch
38.85.22 ↔ Sonstiger chirurgischer Verschluss der V. pulmonalis	45.73.12 ↔ Hemikolektomie rechts, laparoskopisch
38.85.23 ↔ Sonstiger chirurgischer Verschluss der V. subclavia	45.74.11 ↔ Resektion des Colon transversum, offen chirurgisch
	45.74.12 ↔ Resektion des Colon transversum, laparoskopisch
	45.75.11 ↔ Hemikolektomie links, offen chirurgisch

45.75.12 ↔ Hemikolektomie links, laparoskopisch	46.52.20 ↔ Verschluss einer endständigen Kolostomie
45.75.21 ↔ Hemikolektomie links mit Sigmoidektomie, offen chirurgisch	48.1 ↔ Proktostomie
45.75.22 ↔ Hemikolektomie links mit Sigmoidektomie, laparoskopisch	48.74 ↔ Rektorektostomie
45.76.00 ↔ Sigmoidektomie, n.n.bez.	49.77.11 ↔ Anoproktoplastik, offen chirurgisch
45.76.09 ↔ Sigmoidektomie, sonstige	49.77.12 ↔ Anoproktoplastik, perineal
45.76.11 ↔ Sigmoidektomie, offen chirurgisch	49.77.13 ↔ Anoproktoplastik, laparoskopisch
45.76.21 ↔ Sigmoidektomie, laparoskopisch	49.78.00 ↔ Rekonstruktion kongenitaler anorektaler Agenesien und Analatresien, n.n.bez.
45.77.11 ↔ Erweiterte Hemikolektomie rechts, offen chirurgisch	49.78.09 ↔ Rekonstruktion kongenitaler anorektaler Agenesien und Analatresien, sonstige
45.77.12 ↔ Erweiterte Hemikolektomie rechts, laparoskopisch	49.78.11 ↔ Anteriore Anorektoplastik, offen chirurgisch und perineal
45.77.21 ↔ Erweiterte Hemikolektomie links, offen chirurgisch	49.78.12 ↔ Posteriore sagittale Anorektoplastik [PSARP], offen chirurgisch und perineal
45.77.22 ↔ Erweiterte Hemikolektomie links, laparoskopisch	49.78.13 ↔ Posteriore sagittale Anorektoplastik [PSARP] mit Fistelverschluss zum Urogenitaltrakt, offen chirurgisch und perineal
45.78.11 ↔ Segmentresektion, offen chirurgisch	49.78.14 ↔ Posteriore sagittale Anorektoplastik [PSARP] mit Korrektur einer Fehlbildung der Vagina, offen chirurgisch und perineal
45.78.12 ↔ Segmentresektion, laparoskopisch	49.78.21 ↔ Abdominoperineale oder sakroabdominoperineale Durchzugsoperation bei kongenitalen anorektalen Agenesien und Analatresien
45.81.11 ↔ Kolektomie, offen chirurgisch	49.78.31 ↔ Plastische Rekonstruktion des Anus bei kongenitalen anorektalen Agenesien und Analatresien, perineal
45.81.12 ↔ Kolektomie, laparoskopisch	53.70 ↔ Operation einer Zwerchfellhernie, abdominaler Zugang, n.n.bez.
45.82.11 ↔ Proktokolektomie, offen chirurgisch	53.71.11 ↔ Operation einer Zwerchfellhernie, abdominaler Zugang, offen chirurgisch, ohne Implantation von Membranen und Netzen
45.82.12 ↔ Proktokolektomie, laparoskopisch	53.71.21 ↔ Operation einer Zwerchfellhernie, abdominaler Zugang, offen chirurgisch, mit Implantation von Membranen und Netzen
45.90 ↔ Intestinale Anastomose, n.n.bez.	53.72.11 ↔ Operation einer Zwerchfellhernie, laparoskopisch, ohne Implantation von Membranen und Netzen
45.92.11 ↔ Dünndarm-Rektum-Anastomose mit Bildung eines Reservoirs (Pouch)	53.72.21 ↔ Operation einer Zwerchfellhernie, laparoskopisch, mit Implantation von Membranen und Netzen
45.92.12 ↔ Dünndarm-Rektum-Anastomose ohne Bildung eines Reservoirs (Pouch)	53.79 ↔ Operation einer Zwerchfellhernie, abdominaler Zugang, sonstige
45.93 ↔ Dünndarm-Dickdarm-Anastomose	53.80 ↔ Operation einer Zwerchfellhernie, thorakaler und thorakoabdominaler Zugang, n.n.bez.
45.94 ↔ Dickdarm-Dickdarm-Anastomose	53.82 ↔ Operation einer parasternalen Hernie
45.95.11 ↔ Dünndarm-Anus-Anastomose mit Bildung eines Reservoirs	53.83.11 ↔ Operation einer Zwerchfellhernie, thorakaler Zugang, offen chirurgisch, ohne Implantation von Membranen und Netzen
45.95.12 ↔ Dünndarm-Anus-Anastomose ohne Bildung eines Reservoirs	53.83.21 ↔ Operation einer Zwerchfellhernie, thorakaler Zugang, offen chirurgisch, mit Implantation von Membranen und Netzen
45.95.21 ↔ Dickdarm-Anus-Anastomose	53.84.11 ↔ Operation einer Zwerchfellhernie, thorakoskopisch, ohne Implantation von Membranen und Netzen
45.96 ↔ Dickdarm-Rektum-Anastomose	53.84.21 ↔ Operation einer Zwerchfellhernie, thorakoskopisch, mit Implantation von Membranen und Netzen
45.97.11 ↔ Neuanlage einer Fusspunktanastomose am Dünndarm, offen chirurgisch	53.85.11 ↔ Operation einer Zwerchfellhernie, thorakoabdominaler Zugang, offen chirurgisch, ohne Implantation von Membranen und Netzen
45.97.12 ↔ Neuanlage einer Fusspunktanastomose am Dünndarm, laparoskopisch	53.85.21 ↔ Operation einer Zwerchfellhernie, thorakoabdominaler Zugang, offen chirurgisch, mit Implantation von Membranen und Netzen
45.98.13 ↔ Revision einer Anastomose zum Anus	53.89 ↔ Operation einer Zwerchfellhernie, thorakaler und thorakoabdominaler Zugang, sonstige
45.99 ↔ Intestinale Anastomose, sonstige	54.62 ↔ Verzögerter Verschluss einer granulierenden Abdominalwunde
46.02 ↔ Resektion eines exteriorisierten Dünndarmsegments	54.64.10 ↔ Naht am Peritoneum, Naht von Mesenterium, Omentum majus oder minus (nach Verletzung)
46.04 ↔ Resektion eines exteriorisierten Dickdarmsegments	54.71.10 ↔ Versorgung einer Gastroschisis, mit Transplantat oder Prothese
46.10 ↔ Kolostomie, n.n.bez.	57.86 ↔ Plastische Rekonstruktion bei Exstrophie der Harnblase
46.12.11 ↔ Endständige Kolostomie, offen chirurgisch	
46.12.12 ↔ Endständige Kolostomie, laparoskopisch	
46.15.11 ↔ Doppelläufige Kolostomie, offen chirurgisch	
46.15.12 ↔ Doppelläufige Kolostomie, laparoskopisch	
46.19 ↔ Kolostomie, sonstige	
46.20 ↔ Jejunostomie und Ileostomie, n.n.bez.	
46.25.11 ↔ Endständige Jejunostomie und Ileostomie, offen chirurgisch	
46.25.12 ↔ Endständige Jejunostomie und Ileostomie, laparoskopisch	
46.26.11 ↔ Doppelläufige Jejunostomie und Ileostomie, offen chirurgisch	
46.26.12 ↔ Doppelläufige Jejunostomie und Ileostomie, laparoskopisch	
46.29 ↔ Jejunostomie und Ileostomie, sonstige	
46.2a ↔ Anlage einer Bishop-Koop-Anastomose	
46.33 ↔ Anlage eines Duodenostomie	
46.43.10 ↔ Plastische Erweiterung oder Einengung eines Kolostomas	
46.43.11 ↔ Neueinpflanzung eines Kolostomas	
46.43.12 ↔ Abtragung des vorverlagerten Teiles eines Kolostomas	
46.43.20 ↔ Umwandlung eines Kolostomas in ein kontinentes Stoma	
46.51.10 ↔ Verschluss eines doppelläufigen Dünndarm-Stomas	
46.51.20 ↔ Verschluss eines endständigen Dünndarm-Stomas	
46.52.10 ↔ Verschluss einer doppelläufigen Kolostomie	

ADR G03**Grosse Eingriffe an Magen, Ösophagus und Duodenum**

Prozedur in Tabelle G03-2

DRG G03A**Grosse Eingriffe an Magen, Ösophagus und Duodenum mit hochkomplexem Eingriff oder komplizierender Prozedur oder bei bestimmter bösartiger Neubildung**

Hauptdiagnose in Tabelle G03-1 oder Prozedur in Tabelle G03-3 oder Komplizierende Prozeduren

DRG G03B**Grosse Eingriffe an Magen, Ösophagus und Duodenum ausser bei bestimmter bösartiger Neubildung****Hauptdiagnose G03-1**

C15.0 ↔	Bösartige Neubildung: Zervikaler Ösophagus	C15.5 ↔	Bösartige Neubildung: Ösophagus, unteres Drittel
C15.1 ↔	Bösartige Neubildung: Thorakaler Ösophagus	C15.8 ↔	Bösartige Neubildung: Ösophagus, mehrere Teilbereiche überlappend
C15.2 ↔	Bösartige Neubildung: Abdominaler Ösophagus	C15.9 ↔	Bösartige Neubildung: Ösophagus, nicht näher bezeichnet
C15.3 ↔	Bösartige Neubildung: Ösophagus, oberes Drittel		
C15.4 ↔	Bösartige Neubildung: Ösophagus, mittleres Drittel		

Prozedur G03-2

42.41.20 ↔	Partielle Ösophagektomie mit Wiederherstellung der Kontinuität	42.69 ↔	Prästernale Ösophagus Anastomose, sonstige
42.42.00 ↔	Totale Ösophagektomie, n.n.bez.	42.85 ↔	Plastische Rekonstruktion an einer Ösophagusstenose
42.42.10 ↔	Totale Ösophagektomie, ohne Wiederherstellung der Kontinuität	42.87 ↔	Sonstiges Transplantat am Ösophagus
42.42.20 ↔	Totale Ösophagektomie, mit Wiederherstellung der Kontinuität, transmediastinal	43.6x.00 ↔	Partielle Gastrektomie mit Anastomose zum Duodenum, n.n.bez.
42.42.21 ↔	Totale Ösophagektomie, mit Wiederherstellung der Kontinuität, thorakoabdominal	43.6x.10 ↔	Pylorusresektion mit Anastomose zum Duodenum Billroth I
42.42.29 ↔	Totale Ösophagektomie, mit Wiederherstellung der Kontinuität, sonstiger Zugang	43.6x.20 ↔	Partielle Gastrektomie mit Anastomose zum Duodenum, sonstige
42.42.99 ↔	Totale Ösophagektomie, sonstige	43.81 ↔	Partielle Gastrektomie mit Dünndarmtransposition
42.51.00 ↔	Intrathorakale Ösophagoösophagostomie, n.n.bez.	43.89.20 ↔	Biliopankreatische Diversion des Magens nach Scopinaro, offen chirurgisch
42.51.10 ↔	Intrathorakale Ösophagoösophagostomie, Rekonstruktion der Ösophaguspassage bei Atresie und Versorgung einer kongenitalen ösophago-trachealen Fistel	43.89.21 ↔	Biliopankreatische Diversion des Magens nach Scopinaro, laparoskopisch
42.51.99 ↔	Intrathorakale Ösophagoösophagostomie, sonstige	43.89.30 ↔	Biliopankreatische Diversion des Magens mit Duodenal-Switch [BPD-DS], offen chirurgisch
42.52 ↔	Intrathorakale Ösophagogastrostomie	43.89.31 ↔	Biliopankreatische Diversion des Magens mit Duodenal-Switch [BPD-DS], laparoskopisch
42.53 ↔	Intrathorakale Ösophagus Anastomose mit Interposition von Dünndarm	43.91 ↔	Totale Gastrektomie mit intestinaler Interposition
42.54 ↔	Sonstige intrathorakale Ösophagoenterostomie	43.92 ↔	Ösophagoduodenostomie oder Ösophagojejunostomie mit vollständiger Gastrektomie
42.55 ↔	Intrathorakale Ösophagus Anastomose mit Interposition von Dickdarm	43.99.00 ↔	Sonstige totale Gastrektomie, n.n.bez.
42.56 ↔	Sonstige intrathorakale Ösophagokolostomie	43.99.10 ↔	Restgastrektomie nach bariatrischem Voreingriff, offen chirurgisch
42.58 ↔	Intrathorakale Ösophagus Anastomose mit anderer Interposition	43.99.11 ↔	Restgastrektomie nach bariatrischem Voreingriff, laparoskopisch
42.59 ↔	Intrathorakale Anastomose am Ösophagus, sonstige	43.99.99 ↔	Sonstige totale Gastrektomie, sonstige
42.61 ↔	Prästernale Ösophagoösophagostomie	52.51.10 ↔	Proximale Pankreatektomie, pyloruserhaltend
42.62 ↔	Prästernale Ösophagogastrostomie	52.60 ↔	Totale Pankreatektomie, n.n.bez.
42.63 ↔	Prästernale Ösophagus Anastomose mit Interposition von Dünndarm	52.61 ↔	Totale Pankreatektomie mit partieller Gastrektomie
42.64 ↔	Sonstige prästernale Ösophagoenterostomie	52.62 ↔	Totale Pankreatektomie, pyloruserhaltend
42.65 ↔	Prästernale Ösophagus Anastomose mit Interposition von Dickdarm	52.63 ↔	Totale Pankreatektomie, duodenumhaltend
42.66 ↔	Sonstige prästernale Ösophagokolostomie	52.69 ↔	Totale Pankreatektomie, sonstige
42.68 ↔	Sonstige prästernale Ösophagus Anastomose mit Interposition		

Prozedur G03-3

42.40 ↔	Ösophagektomie, n.n.bez.	42.63 ↔	Prästernale Ösophagusanastomose mit Interposition von Dünndarm
42.41.20 ↔	Partielle Ösophagektomie mit Wiederherstellung der Kontinuität	42.64 ↔	Sonstige prästernale Ösophagoenterostomie
42.42.00 ↔	Totale Ösophagektomie, n.n.bez.	42.65 ↔	Prästernale Ösophagusanastomose mit Interposition von Dickdarm
42.42.10 ↔	Totale Ösophagektomie, ohne Wiederherstellung der Kontinuität	42.66 ↔	Sonstige prästernale Ösophagokolostomie
42.42.20 ↔	Totale Ösophagektomie, mit Wiederherstellung der Kontinuität, transmediastinal	42.68 ↔	Sonstige prästernale Ösophagusanastomose mit Interposition
42.42.21 ↔	Totale Ösophagektomie, mit Wiederherstellung der Kontinuität, thorakoabdominal	42.69 ↔	Prästernale Ösophagusanastomose, sonstige
42.42.29 ↔	Totale Ösophagektomie, mit Wiederherstellung der Kontinuität, sonstiger Zugang	42.85 ↔	Plastische Rekonstruktion an einer Ösophagusstenose
42.42.99 ↔	Totale Ösophagektomie, sonstige	42.87 ↔	Sonstiges Transplantat am Ösophagus
42.51.00 ↔	Intrathorakale Ösophagoösophagostomie, n.n.bez.	43.5 ↔	Partielle Gastrektomie mit Anastomose zum Ösophagus
42.51.10 ↔	Intrathorakale Ösophagoösophagostomie, Rekonstruktion der Ösophaguspassage bei Atresie und Versorgung einer kongenitalen ösophagotrachealen Fistel	43.92 ↔	Ösophagoduodenostomie oder Ösophagojejunostomie mit vollständiger Gastrektomie
42.51.99 ↔	Intrathorakale Ösophagoösophagostomie, sonstige	52.50 ↔	Partielle Pankreatektomie, n.n.bez.
42.52 ↔	Intrathorakale Ösophagogastrostomie	52.51.10 ↔	Proximale Pankreatektomie, pyloruserhaltend
42.53 ↔	Intrathorakale Ösophagusanastomose mit Interposition von Dünndarm	52.51.20 ↔	Proximale Pankreatektomie, duodenumhaltend
42.54 ↔	Sonstige intrathorakale Ösophagoenterostomie	52.51.31 ↔	Pankreatikoduodenale Resektion mit Teilresektion des Magens
42.55 ↔	Intrathorakale Ösophagusanastomose mit Interposition von Dickdarm	52.52.11 ↔	Distale Pankreatektomie, offen chirurgisch
42.56 ↔	Sonstige intrathorakale Ösophagokolostomie	52.52.12 ↔	Distale Pankreatektomie, laparoskopisch
42.58 ↔	Intrathorakale Ösophagusanastomose mit anderer Interposition	52.54 ↔	Segmentresektion am Pankreaskörper
42.59 ↔	Intrathorakale Anastomose am Ösophagus, sonstige	52.59 ↔	Partielle Pankreatektomie, sonstige
42.61 ↔	Prästernale Ösophagoösophagostomie	52.60 ↔	Totale Pankreatektomie, n.n.bez.
42.62 ↔	Prästernale Ösophagogastrostomie	52.61 ↔	Totale Pankreatektomie mit partieller Gastrektomie
		52.62 ↔	Totale Pankreatektomie, pyloruserhaltend
		52.63 ↔	Totale Pankreatektomie, duodenumhaltend
		52.69 ↔	Totale Pankreatektomie, sonstige

ADRG G04**Adhäsiolyse am Peritoneum, Alter < 4 Jahre oder mit äusserst schweren CC oder kleine Eingriffe an Dünn- und Dickdarm mit äusserst schweren CC**

(Prozedur in Tabelle G04-1 und PCCL > 3) oder (Prozedur in Tabelle G04-2 und (Alter < 4 Jahre oder PCCL > 3))

DRG G04Z**Adhäsiolyse am Peritoneum, Alter < 4 Jahre oder mit äusserst schweren CC oder kleine Eingriffe an Dünn- und Dickdarm mit äusserst schweren CC****Prozedur G04-1**

42.21 ↔	Operative Ösophagoskopie durch Inzision	46.99.51 ↔	Einlegen oder Wechsel einer nicht selbstexpandierenden Prothese am Darm, offen chirurgisch
45.15 ↔	Offene Biopsie am Dünndarm	46.99.52 ↔	Einlegen oder Wechsel einer nicht selbstexpandierenden Prothese am Darm, laparoskopisch
45.26 ↔	Offene Biopsie am Dickdarm	46.99.61 ↔	Einlegen oder Wechsel einer selbstexpandierenden Prothese am Darm, offen chirurgisch
45.41.21 ↔	Lokale Exzision von Läsion oder Gewebe im Dickdarm, laparoskopisch	46.99.62 ↔	Einlegen oder Wechsel einer selbstexpandierenden Prothese am Darm, laparoskopisch
45.41.31 ↔	Lokale Exzision von Läsion oder Gewebe im Dickdarm, offen chirurgisch	46.99.71 ↔	Entfernen einer Prothese am Darm, offen chirurgisch
46.51.00 ↔	Verschluss eines Dünndarm-Stomas, n.n.bez.	46.99.72 ↔	Entfernen einer Prothese am Darm, laparoskopisch
46.51.10 ↔	Verschluss eines doppelläufigen Dünndarm-Stomas	46.99.81 ↔	Durchtrennung der Laddschen Bänder, offen chirurgisch
46.51.20 ↔	Verschluss eines endständigen Dünndarm-Stomas	46.99.82 ↔	Durchtrennung der Laddschen Bänder, laparoskopisch
46.51.99 ↔	Verschluss eines Dünndarm-Stomas, sonstige	46.99.93 ↔	Verschluss Mesolücke bei innerer Hernie, offen chirurgisch
46.52.10 ↔	Verschluss einer doppelläufigen Kolostomie	46.99.94 ↔	Verschluss Mesolücke bei innerer Hernie, laparoskopisch
46.52.20 ↔	Verschluss einer endständigen Kolostomie	48.0 ↔	Proktotomie
46.85.11 ↔	Bougierung des Darmes, offen chirurgisch	48.21 ↔	Transabdominale Rektosigmoidoskopie
46.85.12 ↔	Bougierung des Darmes, laparoskopisch	48.25 ↔	Offene Biopsie am Rektum
46.85.21 ↔	Dilatation des Dünndarms, offen chirurgisch		
46.85.22 ↔	Dilatation des Dünndarms, laparoskopisch		
46.85.31 ↔	Dilatation des Dickdarms, offen chirurgisch		
46.85.32 ↔	Dilatation des Dickdarms, laparoskopisch		
46.91 ↔	Myotomie am Colon sigmoideum		
46.92 ↔	Myotomie am übrigen Kolon, ausser Sigmoid		
46.99.10 ↔	Dekompression des Darmes		

48.26 ↔	Biopsie am Perirektalgewebe	56.84.22 ↔	Verschluss einer ureterovaginale Fistel, vaginal
56.84.00 ↔	Verschluss einer anderen Ureterfistel, n.n.bez.	56.84.99 ↔	Verschluss einer anderen Ureterfistel, sonstige
56.84.10 ↔	Verschluss einer Ureter-Darm-Fistel, offen chirurgisch	57.83 ↔	Verschluss einer vesikointestinalen Fistel
56.84.11 ↔	Verschluss einer Ureter-Darm-Fistel, laparoskopisch	70.74 ↔	Verschluss einer vaginointestinalen Fistel
56.84.20 ↔	Verschluss einer ureterovaginale Fistel, offen chirurgisch	70.75 ↔	Verschluss einer anderen Vaginalfistel
56.84.21 ↔	Verschluss einer ureterovaginale Fistel, laparoskopisch	71.72 ↔	Verschluss einer Fistel an Vulva oder Perineum

Prozedur G04-2

54.51 ↔	Lösung von peritonealen Adhäsionen, laparoskopisch	65.81.10 ↔	Laparoskopische Lösung von Adhäsionen an Ovar und Tuba uterina am Peritoneum des weiblichen Beckens
54.52 ↔	Lösung von peritonealen Adhäsionen, offen chirurgisch	65.81.99 ↔	Laparoskopische Lösung von Adhäsionen an Ovar und Tuba uterina, sonstige
54.59 ↔	Lösung von peritonealen Adhäsionen, sonstige	65.89.00 ↔	Sonstige Lösung von Adhäsionen von Ovar und Tuba uterina, n.n.bez.
56.81 ↔	Lösung von intraluminalen Adhäsionen im Ureter	65.89.10 ↔	Sonstige Lösung von Adhäsionen von Ovar und Tuba uterina, offen chirurgisch
57.12 ↔	Lösung von intraluminalen Adhäsionen mit Inzision an der Harnblase	65.89.11 ↔	Sonstige Lösung von Adhäsionen von Ovar und Tuba uterina, mit mikrochirurgischer Versorgung
57.41 ↔	Transurethrale Lösung von intraluminalen Adhäsionen	65.89.12 ↔	Sonstige Lösung von Adhäsionen von Ovar und Tuba uterina am Peritoneum des weiblichen Beckens, offen chirurgisch
59.02 ↔	Sonstige Lösung von perirenal oder periureteralen Adhäsionen	65.89.13 ↔	Sonstige Lösung von Adhäsionen von Ovar und Tuba uterina am Peritoneum des weiblichen Beckens, mit mikrochirurgischer Versorgung
59.03.00 ↔	Laparoskopische Lösung von perirenal oder periureteralen Adhäsionen, n.n.bez.	65.89.99 ↔	Sonstige Lösung von Adhäsionen von Ovar und Tuba uterina, sonstige
59.03.99 ↔	Laparoskopische Lösung von perirenal oder periureteralen Adhäsionen, sonstige	70.13 ↔	Lösung von intraluminalen Adhäsionen der Vagina
59.11 ↔	Sonstige Lösung von perivesikalen Adhäsionen	71.01 ↔	Lösung von Adhäsionen an der Vulva
59.12 ↔	Laparoskopische Lösung von perivesikalen Adhäsionen		
63.94 ↔	Lösung von Adhäsionen am Funiculus spermaticus		
65.81.00 ↔	Laparoskopische Lösung von Adhäsionen an Ovar und Tuba uterina, n.n.bez.		

ADRG G07

Kleine Eingriffe an Dünn- und Dickdarm

Prozedur in Tabelle G07-1

DRG G07Z

Kleine Eingriffe an Dünn- und Dickdarm

Prozedur G07-1

42.21 ↔	Operative Ösophagoskopie durch Inzision	46.99.52 ↔	Einlegen oder Wechsel einer nicht selbstexpandierenden Prothese am Darm, laparoskopisch
45.15 ↔	Offene Biopsie am Dünndarm	46.99.61 ↔	Einlegen oder Wechsel einer selbstexpandierenden Prothese am Darm, offen chirurgisch
45.26 ↔	Offene Biopsie am Dickdarm	46.99.62 ↔	Einlegen oder Wechsel einer selbstexpandierenden Prothese am Darm, laparoskopisch
45.41.21 ↔	Lokale Exzision von Läsion oder Gewebe im Dickdarm, laparoskopisch	46.99.71 ↔	Entfernen einer Prothese am Darm, offen chirurgisch
45.41.31 ↔	Lokale Exzision von Läsion oder Gewebe im Dickdarm, offen chirurgisch	46.99.72 ↔	Entfernen einer Prothese am Darm, laparoskopisch
46.51.00 ↔	Verschluss eines Dünndarm-Stomas, n.n.bez.	46.99.81 ↔	Durchtrennung der Laddschen Bänder, offen chirurgisch
46.51.10 ↔	Verschluss eines doppelläufigen Dünndarm-Stomas	46.99.82 ↔	Durchtrennung der Laddschen Bänder, laparoskopisch
46.51.20 ↔	Verschluss eines endständigen Dünndarm-Stomas	46.99.93 ↔	Verschluss Mesolücke bei innerer Hernie, offen chirurgisch
46.51.99 ↔	Verschluss eines Dünndarm-Stomas, sonstige	46.99.94 ↔	Verschluss Mesolücke bei innerer Hernie, laparoskopisch
46.52.10 ↔	Verschluss einer doppelläufigen Kolostomie	48.0 ↔	Proktotomie
46.52.20 ↔	Verschluss einer endständigen Kolostomie	48.21 ↔	Transabdominale Rektosigmoidoskopie
46.85.11 ↔	Bougierung des Darmes, offen chirurgisch	48.25 ↔	Offene Biopsie am Rektum
46.85.12 ↔	Bougierung des Darmes, laparoskopisch	48.26 ↔	Biopsie am Perirektalgewebe
46.85.21 ↔	Dilatation des Dünndarms, offen chirurgisch	56.84.00 ↔	Verschluss einer anderen Ureterfistel, n.n.bez.
46.85.22 ↔	Dilatation des Dünndarms, laparoskopisch	56.84.10 ↔	Verschluss einer Ureter-Darm-Fistel, offen chirurgisch
46.85.31 ↔	Dilatation des Dickdarms, offen chirurgisch	56.84.11 ↔	Verschluss einer Ureter-Darm-Fistel, laparoskopisch
46.85.32 ↔	Dilatation des Dickdarms, laparoskopisch		
46.91 ↔	Myotomie am Colon sigmoideum		
46.92 ↔	Myotomie am übrigen Kolon, ausser Sigmoid		
46.99.10 ↔	Dekompression des Darmes		
46.99.51 ↔	Einlegen oder Wechsel einer nicht selbstexpandierenden Prothese am Darm, offen chirurgisch		

56.84.20 ↔	Verschluss einer ureterovaginale Fistel, offen chirurgisch	56.84.99 ↔	Verschluss einer anderen Ureterfistel, sonstige
56.84.21 ↔	Verschluss einer ureterovaginale Fistel, laparoskopisch	57.83 ↔	Verschluss einer vesikointestinalen Fistel
56.84.22 ↔	Verschluss einer ureterovaginale Fistel, vaginal	70.74 ↔	Verschluss einer vaginointestinalen Fistel
		70.75 ↔	Verschluss einer anderen Vaginalfistel
		71.72 ↔	Verschluss einer Fistel an Vulva oder Perineum

DRG G09**Eingriffe bei Hernien**

Mindestens eine Prozedur in Tabelle G09-3

DRG G09A**Eingriffe bei Hernien mit äusserst schweren CC, mehr als ein Belegungstag**

PCCL > 3

DRG G09B**Beidseitige Eingriffe bei Leisten- und Schenkelhernien, mehr als ein Belegungstag**

Beidseitige Prozedur in Tabelle G09-4 und (Diagnose in Tabelle G09-1 oder (Hauptdiagnose in Tabelle G09-2 und Nebendiagnose in Tabelle G09-2))

DRG G09C**Eingriffe bei Hernien mit Transplantat, mehr als ein Belegungstag**

Prozedur in Tabelle G09-5

DRG G09D**Eingriffe bei Hernien, mehr als ein Belegungstag****DRG G09E****Eingriffe bei Leisten- und Schenkelhernien, ein Belegungstag**

Verweildauer ist gleich 1 Tag

Hauptdiagnose G09-1

K40.00 ↔	Doppelseitige Hernia inguinalis mit Einklemmung, ohne Gangrän: Nicht als Rezidivhernie bezeichnet	K40.21 ↔	Doppelseitige Hernia inguinalis, ohne Einklemmung und ohne Gangrän: Rezidivhernie
K40.01 ↔	Doppelseitige Hernia inguinalis mit Einklemmung, ohne Gangrän: Rezidivhernie	K41.0 ↔	Doppelseitige Hernia femoralis mit Einklemmung, ohne Gangrän
K40.10 ↔	Doppelseitige Hernia inguinalis mit Gangrän: Nicht als Rezidivhernie bezeichnet	K41.1 ↔	Doppelseitige Hernia femoralis mit Gangrän
K40.11 ↔	Doppelseitige Hernia inguinalis mit Gangrän: Rezidivhernie	K41.2 ↔	Doppelseitige Hernia femoralis ohne Einklemmung und ohne Gangrän
K40.20 ↔	Doppelseitige Hernia inguinalis, ohne Einklemmung und ohne Gangrän: Nicht als Rezidivhernie bezeichnet		

Hauptdiagnose G09-2

K40.30 ↔	Hernia inguinalis, einseitig oder ohne Seitenangabe, mit Einklemmung, ohne Gangrän: Nicht als Rezidivhernie bezeichnet	K40.91 ↔	Hernia inguinalis, einseitig oder ohne Seitenangabe, ohne Einklemmung und ohne Gangrän: Rezidivhernie
K40.31 ↔	Hernia inguinalis, einseitig oder ohne Seitenangabe, mit Einklemmung, ohne Gangrän: Rezidivhernie	K41.3 ↔	Hernia femoralis, einseitig oder ohne Seitenangabe, mit Einklemmung, ohne Gangrän
K40.40 ↔	Hernia inguinalis, einseitig oder ohne Seitenangabe, mit Gangrän: Nicht als Rezidivhernie bezeichnet	K41.4 ↔	Hernia femoralis, einseitig oder ohne Seitenangabe, mit Gangrän
K40.41 ↔	Hernia inguinalis, einseitig oder ohne Seitenangabe, mit Gangrän: Rezidivhernie	K41.9 ↔	Hernia femoralis, einseitig oder ohne Seitenangabe, ohne Einklemmung und ohne Gangrän
K40.90 ↔	Hernia inguinalis, einseitig oder ohne Seitenangabe, ohne Einklemmung und ohne Gangrän: Nicht als Rezidivhernie bezeichnet		

Prozedur G09-3

53.00 ↔	Operation einer Inguinalhernie, n.n.bez.	53.07.21 ↔	Operation einer Inguinalhernie, laparoskopisch, mit Implantation von Membranen und Netzen
53.06.11 ↔	Operation einer Inguinalhernie, offen chirurgisch, ohne Implantation von Membranen oder Netzen	53.09 ↔	Operation einer Inguinalhernie, sonstige
53.06.21 ↔	Operation einer Inguinalhernie, offen chirurgisch, mit Implantation von Membranen und Netzen	53.20 ↔	Operation einer Femoralhernie, n.n.bez.
53.07.11 ↔	Operation einer Inguinalhernie, laparoskopisch, ohne Implantation von Membranen oder Netzen	53.22.11 ↔	Operation einer Femoralhernie, offen chirurgisch, ohne Implantation von Membranen oder Netzen
		53.22.21 ↔	Operation einer Femoralhernie, offen chirurgisch, mit Implantation von Membranen und Netzen

53.23.11 ↔	Operation einer Femoralhernie, laparoskopisch, ohne Implantation von Membranen oder Netzen	53.61.00 ↔	Operation einer Narbenhernie, mit Implantation von Membranen oder Netzen, n.n.bez.
53.23.21 ↔	Operation einer Femoralhernie, laparoskopisch, mit Implantation von Membranen und Netzen	53.61.09 ↔	Operation einer Narbenhernie, mit Implantation von Membranen oder Netzen, sonstige
53.29 ↔	Operation einer Femoralhernie, sonstige	53.61.11 ↔	Operation einer Narbenhernie, mit Implantation von Membranen oder Netzen, offen chirurgisch
53.40 ↔	Operation einer Umbilikalhernie, n.n.bez.	53.61.21 ↔	Operation einer Narbenhernie, mit Implantation von Membranen oder Netzen, laparoskopisch
53.42.11 ↔	Operation einer Umbilikalhernie, offen chirurgisch, ohne Implantation von Membranen oder Netzen	53.62.11 ↔	Operation einer anderen Hernie der Bauchwand, mit Implantation von Membranen oder Netzen, offen chirurgisch
53.42.21 ↔	Operation einer Umbilikalhernie, offen chirurgisch, mit Implantation von Membranen und Netzen	53.62.21 ↔	Operation einer anderen Hernie der Bauchwand, mit Implantation von Membranen oder Netzen, laparoskopisch
53.43.11 ↔	Operation einer Umbilikalhernie, laparoskopisch, ohne Implantation von Membranen oder Netzen	53.69 ↔	Operation einer anderen Hernie der ventralen Bauchwand mit Implantation von Membranen oder Netzen, sonstige
53.43.21 ↔	Operation einer Umbilikalhernie, laparoskopisch, mit Implantation von Membranen und Netzen	53.9 ↔	Operation einer Hernie, sonstige
53.49 ↔	Operation einer Umbilikalhernie, sonstige	54.64.10 ↔	Naht am Peritoneum, Naht von Mesenterium, Omentum majus oder minus (nach Verletzung)
53.51.00 ↔	Operation einer Narbenhernie, ohne Implantation von Membranen oder Netzen, n.n.bez.	54.64.99 ↔	Naht am Peritoneum, sonstige
53.51.09 ↔	Operation einer Narbenhernie, ohne Implantation von Membranen oder Netzen, sonstige	54.71.00 ↔	Versorgung einer Gastroschisis, n.n.bez.
53.51.11 ↔	Operation einer Narbenhernie, ohne Implantation von Membranen oder Netzen, offen chirurgisch	54.71.10 ↔	Versorgung einer Gastroschisis, mit Transplantat oder Prothese
53.51.21 ↔	Operation einer Narbenhernie, ohne Implantation von Membranen oder Netzen, laparoskopisch	54.71.99 ↔	Versorgung einer Gastroschisis, sonstige
53.52.11 ↔	Operation einer anderen Hernie der Bauchwand, ohne Implantation von Membranen oder Netzen, offen chirurgisch	54.73 ↔	Sonstige Rekonstruktion am Peritoneum
53.52.21 ↔	Operation einer anderen Hernie der Bauchwand, ohne Implantation von Membranen oder Netzen, laparoskopisch	54.75 ↔	Sonstige Rekonstruktion am Mesenterium
53.58 ↔	Operation einer anderen Hernie der Bauchwand, ohne Implantation von Membranen oder Netzen, sonstige	57.51 ↔	Exzision des Urachus

Prozedur G09-4

53.06.11 ↔	Operation einer Inguinalhernie, offen chirurgisch, ohne Implantation von Membranen oder Netzen	53.22.11 ↔	Operation einer Femoralhernie, offen chirurgisch, ohne Implantation von Membranen oder Netzen
53.06.21 ↔	Operation einer Inguinalhernie, offen chirurgisch, mit Implantation von Membranen und Netzen	53.22.21 ↔	Operation einer Femoralhernie, offen chirurgisch, mit Implantation von Membranen und Netzen
53.07.11 ↔	Operation einer Inguinalhernie, laparoskopisch, ohne Implantation von Membranen oder Netzen	53.23.11 ↔	Operation einer Femoralhernie, laparoskopisch, ohne Implantation von Membranen oder Netzen
53.07.21 ↔	Operation einer Inguinalhernie, laparoskopisch, mit Implantation von Membranen und Netzen	53.23.21 ↔	Operation einer Femoralhernie, laparoskopisch, mit Implantation von Membranen und Netzen
53.20 ↔	Operation einer Femoralhernie, n.n.bez.	53.29 ↔	Operation einer Femoralhernie, sonstige

Prozedur G09-5

53.06.21 ↔	Operation einer Inguinalhernie, offen chirurgisch, mit Implantation von Membranen und Netzen	53.61.11 ↔	Operation einer Narbenhernie, mit Implantation von Membranen oder Netzen, offen chirurgisch
53.07.21 ↔	Operation einer Inguinalhernie, laparoskopisch, mit Implantation von Membranen und Netzen	53.61.21 ↔	Operation einer Narbenhernie, mit Implantation von Membranen oder Netzen, laparoskopisch
53.22.21 ↔	Operation einer Femoralhernie, offen chirurgisch, mit Implantation von Membranen und Netzen	53.62.11 ↔	Operation einer anderen Hernie der Bauchwand, mit Implantation von Membranen oder Netzen, offen chirurgisch
53.23.21 ↔	Operation einer Femoralhernie, laparoskopisch, mit Implantation von Membranen und Netzen	53.62.21 ↔	Operation einer anderen Hernie der Bauchwand, mit Implantation von Membranen oder Netzen, laparoskopisch
53.42.21 ↔	Operation einer Umbilikalhernie, offen chirurgisch, mit Implantation von Membranen und Netzen	53.69 ↔	Operation einer anderen Hernie der ventralen Bauchwand mit Implantation von Membranen oder Netzen, sonstige
53.43.21 ↔	Operation einer Umbilikalhernie, laparoskopisch, mit Implantation von Membranen und Netzen	54.71.10 ↔	Versorgung einer Gastroschisis, mit Transplantat oder Prothese
53.61.00 ↔	Operation einer Narbenhernie, mit Implantation von Membranen oder Netzen, n.n.bez.		
53.61.09 ↔	Operation einer Narbenhernie, mit Implantation von Membranen oder Netzen, sonstige		

ADRG G10**Bestimmte Eingriffe an hepatobiliärem System, Pankreas, Milz**

Prozedur in Tabelle G10-1 oder Prozedur in Tabelle G10-2 und Definition der DRG (G12A)

DRG G10Z**Bestimmte Eingriffe an hepatobiliärem System, Pankreas, Milz****Prozedur G10-1**

- | | |
|--|--|
| 50.21.11 ↔ Fenestration einer oder mehrerer Leberzyste(n), offen chirurgisch | 50.2b.11 ↔ Transsektion der Leber und Ligatur von Portalvenenästen, ALPPS, Schritt 1, offen chirurgisch |
| 50.21.12 ↔ Fenestration einer oder mehrerer Leberzyste(n), laparoskopisch | 50.2b.12 ↔ Transsektion der Leber und Ligatur von Portalvenenästen, ALPPS, Schritt 1, laparoskopisch |
| 50.23.11 ↔ Lokale Leberexzision von 1-2 Herden, je bis zu 4 cm im Durchmesser, offen chirurgisch | 50.2c.11 ↔ Bisegmentektomie zur Lebend-Organ spende, offen chirurgisch |
| 50.23.12 ↔ Lokale Leberexzision von 1-2 Herden, mindestens 1 Herd über 4 cm im Durchmesser, offen chirurgisch | 50.2c.12 ↔ Bisegmentektomie zur Lebend-Organ spende, laparoskopisch |
| 50.23.13 ↔ Lokale Leberexzision von 3 und mehr Herden, offen chirurgisch | 50.2c.13 ↔ Hemihepatektomie links zur Lebend-Organ spende, offen chirurgisch |
| 50.25.11 ↔ Lokale Leberexzision von 1-2 Herden, je bis zu 4 cm im Durchmesser, laparoskopisch | 50.2c.14 ↔ Hemihepatektomie links zur Lebend-Organ spende, laparoskopisch |
| 50.25.12 ↔ Lokale Leberexzision von 1-2 Herden, mindestens 1 Herd über 4 cm im Durchmesser, laparoskopisch | 50.2c.15 ↔ Hemihepatektomie rechts zur Lebend-Organ spende, offen chirurgisch |
| 50.25.13 ↔ Lokale Leberexzision von 3 und mehr Herden, laparoskopisch | 50.2c.16 ↔ Hemihepatektomie rechts zur Lebend-Organ spende, laparoskopisch |
| 50.27.11 ↔ Lokale Destruktion von Läsion oder Gewebe der Leber, durch Alkoholinjektion, offen chirurgisch | 51.31 ↔ Anastomose zwischen Gallenblase und hepatischen Gängen |
| 50.27.12 ↔ Lokale Destruktion von Läsion oder Gewebe der Leber, durch hochfrequenzinduzierte Thermotherapie, offen chirurgisch | 51.32 ↔ Anastomose zwischen Gallenblase und Darm |
| 50.27.13 ↔ Lokale Destruktion von Läsion oder Gewebe der Leber, durch Kryotherapie, offen chirurgisch | 51.33 ↔ Anastomose zwischen Gallenblase und Pankreas |
| 50.27.14 ↔ Lokale Destruktion von Läsion oder Gewebe der Leber, durch Laser, offen chirurgisch | 51.34 ↔ Anastomose zwischen Gallenblase und Magen |
| 50.27.15 ↔ Lokale Destruktion von Läsion oder Gewebe der Leber, durch irreversible Elektroporation, offen chirurgisch | 51.35 ↔ Sonstige Anastomose der Gallenblase |
| 50.27.19 ↔ Lokale Destruktion von Läsion oder Gewebe der Leber, offen chirurgisch, sonstige | 51.36 ↔ Choledochointerostomie |
| 50.27.21 ↔ Lokale Destruktion von Läsion oder Gewebe der Leber, durch Alkoholinjektion, laparoskopisch | 51.37 ↔ Anastomose zwischen Ductus hepaticus und Gastrointestinaltrakt |
| 50.27.22 ↔ Lokale Destruktion von Läsion oder Gewebe der Leber, durch Thermotherapie, laparoskopisch | 51.39 ↔ Sonstige Gallenganganastomose |
| 50.27.23 ↔ Lokale Destruktion von Läsion oder Gewebe der Leber, durch Kryotherapie, laparoskopisch | 51.43 ↔ Einsetzen eines choledochohepatischen Katheters zur Dekompression |
| 50.27.24 ↔ Lokale Destruktion von Läsion oder Gewebe der Leber, durch Laser, laparoskopisch | 51.69 ↔ Exzision eines anderen Gallengangs |
| 50.27.25 ↔ Lokale Destruktion von Läsion oder Gewebe der Leber, durch irreversible Elektroporation, laparoskopisch | 51.71 ↔ Einfache Naht am Ductus choledochus |
| 50.27.29 ↔ Lokale Destruktion von Läsion oder Gewebe der Leber, laparoskopisch, sonstige | 51.72 ↔ Choledochoplastik |
| 50.2a.11 ↔ Leberzystenresektion, offen chirurgisch | 51.79 ↔ Plastische Rekonstruktion des Ductus cysticus und der Ducti hepatici |
| 50.2a.12 ↔ Leberzystenresektion, laparoskopisch | 51.94 ↔ Revision einer Gallenwegsanastomose |
| 50.2a.21 ↔ Bisegmentektomie, offen chirurgisch | 51.95.20 ↔ Entfernen einer Endoprothese aus dem Gallengang, offen chirurgisch |
| 50.2a.22 ↔ Bisegmentektomie, laparoskopisch | 51.95.21 ↔ Entfernen einer Endoprothese aus dem Gallengang, laparoskopisch |
| 50.2a.23 ↔ Hemihepatektomie links, offen chirurgisch | 51.9a.41 ↔ Laparoskopische Einlage oder Wechsel von nicht selbstexpandierendem Stent in den Gallengang, 1 Stent |
| 50.2a.24 ↔ Hemihepatektomie links, laparoskopisch | 51.9a.42 ↔ Laparoskopische Einlage oder Wechsel von nicht selbstexpandierenden Stents in den Gallengang, 2 und mehr Stents |
| 50.2a.25 ↔ Erweiterte Hemihepatektomie links, offen chirurgisch | 51.9a.51 ↔ Laparoskopische Einlage oder Wechsel von selbstexpandierendem, nicht beschichtetem Stent in den Gallengang, 1 Stent |
| 50.2a.26 ↔ Erweiterte Hemihepatektomie links, laparoskopisch | 51.9a.52 ↔ Laparoskopische Einlage oder Wechsel von selbstexpandierenden, nicht beschichteten Stents in den Gallengang, 2 Stents |
| 50.2a.27 ↔ Hemihepatektomie rechts, offen chirurgisch | 51.9a.53 ↔ Laparoskopische Einlage oder Wechsel von selbstexpandierenden, nicht beschichteten Stents in den Gallengang, 3 Stents |
| 50.2a.28 ↔ Hemihepatektomie rechts, laparoskopisch | 51.9a.54 ↔ Laparoskopische Einlage oder Wechsel von selbstexpandierenden, nicht beschichteten Stents in den Gallengang, 4 Stents |
| 50.2a.2a ↔ Erweiterte Hemihepatektomie rechts, offen chirurgisch | 51.9a.55 ↔ Laparoskopische Einlage oder Wechsel von selbstexpandierenden, nicht beschichteten Stents in den Gallengang, 5 Stents |
| 50.2a.2b ↔ Erweiterte Hemihepatektomie rechts, laparoskopisch | |
| 50.2a.2c ↔ Sonstige Resektion mehrerer zusammenhängender Segmente, offen chirurgisch | |
| 50.2a.2d ↔ Sonstige Resektion mehrerer zusammenhängender Segmente, laparoskopisch | |

51.9a.56 ↔	Laparoskopische Einlage oder Wechsel von selbstexpandierenden, nicht beschichteten Stents in den Gallengang, 6 und mehr Stents	51.9a.a6 ↔	Offen chirurgische Einlage oder Wechsel von selbstexpandierenden, beschichteten Stents in den Gallengang, 6 und mehr Stents
51.9a.61 ↔	Laparoskopische Einlage oder Wechsel von selbstexpandierendem, beschichtetem Stent in den Gallengang, 1 Stent	52.01.12 ↔	Transgastrale Drainage einer Pankreaszyste, offen chirurgisch
51.9a.62 ↔	Laparoskopische Einlage oder Wechsel von selbstexpandierenden, beschichteten Stents in den Gallengang, 2 Stents	52.01.13 ↔	Transgastrale Drainage einer Pankreaszyste, laparoskopisch
51.9a.63 ↔	Laparoskopische Einlage oder Wechsel von selbstexpandierenden, beschichteten Stents in den Gallengang, 3 Stents	52.01.22 ↔	Transduodenale Drainage einer Pankreaszyste, offen chirurgisch
51.9a.64 ↔	Laparoskopische Einlage oder Wechsel von selbstexpandierenden, beschichteten Stents in den Gallengang, 4 Stents	52.01.23 ↔	Transduodenale Drainage einer Pankreaszyste, laparoskopisch
51.9a.65 ↔	Laparoskopische Einlage oder Wechsel von selbstexpandierenden, beschichteten Stents in den Gallengang, 5 Stents	52.3 ↔	Marsupialisation einer Pankreaszyste
51.9a.66 ↔	Laparoskopische Einlage oder Wechsel von selbstexpandierenden, beschichteten Stents in den Gallengang, 6 und mehr Stents	52.4 ↔	Interne Drainage einer Pankreaszyste
51.9a.71 ↔	Offen chirurgische Einlage oder Wechsel von nicht selbstexpandierendem Stent in den Gallengang, 1 Stent	52.50 ↔	Partielle Pankreatektomie, n.n.bez.
51.9a.72 ↔	Offen chirurgische Einlage oder Wechsel von nicht selbstexpandierenden Stents in den Gallengang, 2 und mehr Stents	52.51.10 ↔	Proximale Pankreatektomie, pyloruserhaltend
51.9a.81 ↔	Offen chirurgische Einlage oder Wechsel von selbstexpandierendem, nicht beschichtetem Stent in den Gallengang, 1 Stent	52.51.20 ↔	Proximale Pankreatektomie, duodenumerhaltend
51.9a.82 ↔	Offen chirurgische Einlage oder Wechsel von selbstexpandierenden, nicht beschichteten Stents in den Gallengang, 2 Stents	52.51.31 ↔	Pankreatikoduodenale Resektion mit Teilresektion des Magens
51.9a.83 ↔	Offen chirurgische Einlage oder Wechsel von selbstexpandierenden, nicht beschichteten Stents in den Gallengang, 3 Stents	52.52.11 ↔	Distale Pankreatektomie, offen chirurgisch
51.9a.84 ↔	Offen chirurgische Einlage oder Wechsel von selbstexpandierenden, nicht beschichteten Stents in den Gallengang, 4 Stents	52.52.12 ↔	Distale Pankreatektomie, laparoskopisch
51.9a.85 ↔	Offen chirurgische Einlage oder Wechsel von selbstexpandierenden, nicht beschichteten Stents in den Gallengang, 5 Stents	52.54 ↔	Segmentresektion am Pankreaskörper
51.9a.86 ↔	Offen chirurgische Einlage oder Wechsel von selbstexpandierenden, nicht beschichteten Stents in den Gallengang, 6 und mehr Stents	52.59 ↔	Partielle Pankreatektomie, sonstige
51.9a.a1 ↔	Offen chirurgische Einlage oder Wechsel von selbstexpandierendem, beschichtetem Stent in den Gallengang, 1 Stent	52.60 ↔	Totale Pankreatektomie, n.n.bez.
51.9a.a2 ↔	Offen chirurgische Einlage oder Wechsel von selbstexpandierenden, beschichteten Stents in den Gallengang, 2 Stents	52.61 ↔	Totale Pankreatektomie mit partieller Gastrektomie
51.9a.a3 ↔	Offen chirurgische Einlage oder Wechsel von selbstexpandierenden, beschichteten Stents in den Gallengang, 3 Stents	52.62 ↔	Totale Pankreatektomie, pyloruserhaltend
51.9a.a4 ↔	Offen chirurgische Einlage oder Wechsel von selbstexpandierenden, beschichteten Stents in den Gallengang, 4 Stents	52.63 ↔	Totale Pankreatektomie, duodenumerhaltend
51.9a.a5 ↔	Offen chirurgische Einlage oder Wechsel von selbstexpandierenden, beschichteten Stents in den Gallengang, 5 Stents	52.69 ↔	Totale Pankreatektomie, sonstige
		52.95.10 ↔	Extraktion von Stein(en) aus dem Ductus pancreaticus, offen chirurgisch
		52.95.11 ↔	Extraktion von Stein(en) aus dem Ductus pancreaticus, laparoskopisch
		52.95.20 ↔	Dilatation des Ductus pancreaticus, laparoskopisch
		52.95.30 ↔	Einlage einer Drainage in den Pankreasgang, offen chirurgisch
		52.95.31 ↔	Einlage einer Drainage in den Pankreasgang, laparoskopisch
		52.95.40 ↔	Einlage oder Wechsel eines nicht selbstexpandierenden Stents (Prothese) in den Pankreasgang, offen chirurgisch
		52.95.41 ↔	Einlage oder Wechsel eines nicht selbstexpandierenden Stents (Prothese) in den Pankreasgang, laparoskopisch
		52.95.50 ↔	Einlage oder Wechsel eines selbstexpandierenden Stents (Prothese) in den Pankreasgang, offen chirurgisch
		52.95.51 ↔	Einlage oder Wechsel eines selbstexpandierenden Stents (Prothese) in den Pankreasgang, laparoskopisch
		52.95.60 ↔	Plastische Rekonstruktion des Ductus pancreaticus, laparoskopisch
		52.95.70 ↔	Plastische Rekonstruktion des Pankreas
		52.95.90 ↔	Sonstige endoskopische Operation am Pankreas
		52.96 ↔	Anastomose des Pankreas
		52.99.00 ↔	Sonstige offene Operation am Pankreas, n.n.bez.
		52.99.10 ↔	Sonstige offene Operation am Pankreas, Dilatation des Ductus pancreaticus
		52.99.20 ↔	Sonstige offene Operation am Pankreas, Plastische Rekonstruktion des Ductus pancreaticus
		52.99.99 ↔	Sonstige offene Operation am Pankreas, sonstige

Prozedur G10-2

41.42.00 ↔	Exzision oder Destruktion von Läsion oder Gewebe der Milz, n.n.bez.	41.43 ↔	Partielle Splenektomie
41.42.10 ↔	Exzision von Läsion oder Gewebe der Milz	41.5 ↔	Totale Splenektomie
41.42.20 ↔	Destruktion von Läsion oder Gewebe der Milz	57.83 ↔	Verschluss einer vesikointestinalen Fistel
41.42.99 ↔	Exzision oder Destruktion von Läsion oder Gewebe der Milz, sonstige		

ADRG G11**Pyloromyotomie oder Anoproktoplastik und Rekonstruktion von Anus und Sphinkter**

Mindestens eine Prozedur in Tabelle G11-1

DRG G11A**Pyloromyotomie oder Anoproktoplastik und Rekonstruktion von Anus und Sphinkter, Alter < 10 Jahre**

Alter < 10 Jahre

DRG G11B**Pyloromyotomie oder Anoproktoplastik und Rekonstruktion von Anus und Sphinkter mit aufwendigem Eingriff, Alter > 9 Jahre**

Prozedur in Tabelle G11-2

DRG G11C**Pyloromyotomie oder Anoproktoplastik und Rekonstruktion von Anus und Sphinkter, Alter > 9 Jahre****Prozedur G11-1**

04.92.00 ↔	Implantation oder Wechsel der Elektrode(n) eines peripheren Neurostimulators, n.n.bez.	49.72 ↔	Cerclage am Anus
04.92.10 ↔	Implantation oder Wechsel der Elektrode(n) eines temporären peripheren Neurostimulators, Einzelelektrodensystems, Teststimulation	49.75 ↔	Implantation oder Revision eines künstlichen Analsphinkters
04.92.11 ↔	Implantation oder Wechsel der Elektrode(n) eines temporären peripheren Neurostimulators, Mehrelektrodensystems, Teststimulation	49.76 ↔	Entfernen eines künstlichen Analsphinkters
04.92.20 ↔	Implantation oder Wechsel der Elektrode(n) eines permanenten peripheren Neurostimulators, Stabelektrode, Einzelelektrodensystems, perkutan	49.77.11 ↔	Anoproktoplastik, offen chirurgisch
04.92.21 ↔	Implantation oder Wechsel der Elektrode(n) eines permanenten peripheren Neurostimulators, Stabelektrode, Mehrelektrodensystems, perkutan	49.77.12 ↔	Anoproktoplastik, perineal
04.92.30 ↔	Implantation oder Wechsel der Elektrode(n) eines permanenten peripheren Neurostimulators, Plattenelektrode, Einzelelektrodensystems, offen chirurgisch	49.77.13 ↔	Anoproktoplastik, laparoskopisch
04.92.31 ↔	Implantation oder Wechsel der Elektrode(n) eines permanenten peripheren Neurostimulators, Plattenelektrode, Mehrelektrodensystems, offen chirurgisch	49.78.00 ↔	Rekonstruktion kongenitaler anorektaler Agenesien und Analatresien, n.n.bez.
04.92.40 ↔	Implantation oder Wechsel einer Vagusnervstimulationselektrode	49.78.09 ↔	Rekonstruktion kongenitaler anorektaler Agenesien und Analatresien, sonstige
04.92.99 ↔	Implantation oder Wechsel der Elektrode(n) eines peripheren Neurostimulators, sonstige	49.78.11 ↔	Anteriore Anorektoplastik, offen chirurgisch und perineal
43.3 ↔	Pyloromyotomie	49.78.12 ↔	Posteriore sagittale Anorektoplastik [PSARP], offen chirurgisch und perineal
48.92 ↔	Anorektale Myektomie	49.78.13 ↔	Posteriore sagittale Anorektoplastik [PSARP] mit Fistelverschluss zum Urogenitaltrakt, offen chirurgisch und perineal
49.70 ↔	Rekonstruktion am Anus, n.n.bez.	49.78.14 ↔	Posteriore sagittale Anorektoplastik [PSARP] mit Korrektur einer Fehlbildung der Vagina, offen chirurgisch und perineal
49.71 ↔	Naht einer Verletzung am Anus	49.78.21 ↔	Abdominoperineale oder sakroabdominoperineale Durchzugsoperation bei kongenitalen anorektalen Agenesien und Analatresien
		49.78.31 ↔	Plastische Rekonstruktion des Anus bei kongenitalen anorektalen Agenesien und Analatresien, perineal
		49.79 ↔	Rekonstruktion am Anus, sonstige
		83.92 ↔	Einsetzen oder Ersetzen eines Skelettmuskelstimulators

Prozedur G11-2

04.92.00 ↔	Implantation oder Wechsel der Elektrode(n) eines peripheren Neurostimulators, n.n.bez.	04.92.31 ↔	Implantation oder Wechsel der Elektrode(n) eines permanenten peripheren Neurostimulators, Plattenelektrode, Mehrelektrodensystems, offen chirurgisch
04.92.10 ↔	Implantation oder Wechsel der Elektrode(n) eines temporären peripheren Neurostimulators, Einzelelektrodensystems, Teststimulation	04.92.40 ↔	Implantation oder Wechsel einer Vagusnervstimulationselektrode
04.92.11 ↔	Implantation oder Wechsel der Elektrode(n) eines temporären peripheren Neurostimulators, Mehrelektrodensystems, Teststimulation	04.92.99 ↔	Implantation oder Wechsel der Elektrode(n) eines peripheren Neurostimulators, sonstige
04.92.20 ↔	Implantation oder Wechsel der Elektrode(n) eines permanenten peripheren Neurostimulators, Stabelektrode, Einzelelektrodensystems, perkutan	48.92 ↔	Anorektale Myektomie
04.92.21 ↔	Implantation oder Wechsel der Elektrode(n) eines permanenten peripheren Neurostimulators, Stabelektrode, Mehrelektrodensystems, perkutan	49.70 ↔	Rekonstruktion am Anus, n.n.bez.
04.92.30 ↔	Implantation oder Wechsel der Elektrode(n) eines permanenten peripheren Neurostimulators, Plattenelektrode, Einzelelektrodensystems, offen chirurgisch	49.71 ↔	Naht einer Verletzung am Anus
		49.72 ↔	Cerclage am Anus
		49.75 ↔	Implantation oder Revision eines künstlichen Analsphinkters
		49.76 ↔	Entfernen eines künstlichen Analsphinkters
		83.92 ↔	Einsetzen oder Ersetzen eines Skelettmuskelstimulators

ADRG G12**Andere OR Prozeduren an den Verdauungsorganen**

Mindestens eine Prozedur in Tabelle G12-1 oder Prozedur in Tabelle G12-2 und Prozedur in Tabelle G12-3

DRG G12A**Andere OR Prozeduren an den Verdauungsorganen mit komplexer OR-Prozedur und äusserst schwere CC**

Prozedur in Tabelle G12-4 und PCCL > 3

DRG G12B**Andere OR-Prozeduren an den Verdauungsorganen mit mässig komplexer OR-Prozedur**

(Mindestens eine Prozedur in Tabelle G12-5 oder Prozedur in Tabelle G12-6) und PCCL > 3

DRG G12C**Andere OR Prozeduren an den Verdauungsorganen****Prozedur G12-1**

00.55.00 ↔	Einsetzen von peripheren Gefässstent(s) mit Medikamenten-Freisetzung, n.n.bez.	02.98.11 ↔	Implantation oder Wechsel einer vollständig implantierbaren Infusionspumpe zur intraventrikulären Infusion mit programmierbarem variablem Tagesprofil
00.55.11 ↔	Einsetzen von peripheren Gefässstent(s) mit Medikamenten-Freisetzung, drug eluting überlange Stents (>10 cm)	02.98.12 ↔	Implantation oder Wechsel einer vollständig implantierbaren Infusionspumpe zur intraventrikulären Infusion mit konstanter Flussrate
00.55.99 ↔	Einsetzen von peripheren Gefässstent(s) mit Medikamenten-Freisetzung, sonstige	02.98.19 ↔	Implantation oder Wechsel einer vollständig implantierbaren Infusionspumpe zur intraventrikulären Infusion, sonstige
00.63 ↔	Perkutanes Einsetzen von Stent(s) an A. carotis	03.9b.10 ↔	Implantation oder Wechsel einer vollständig implantierbaren Infusionspumpe zur intrathekalen und epiduralen Infusion, n.n.bez.
00.64 ↔	Perkutanes Einsetzen von Stent(s) an sonstigen präzerebralen (extrakraniellen) Arterien	03.9b.11 ↔	Implantation oder Wechsel einer vollständig implantierbaren Infusionspumpe zur intrathekalen und epiduralen Infusion mit programmierbarem variablem Tagesprofil
00.65.00 ↔	Perkutanes Einsetzen von sonstigem(n) intrakraniellen vaskulären Stent(s), n.n.bez.	03.9b.12 ↔	Implantation oder Wechsel einer vollständig implantierbaren Infusionspumpe zur intrathekalen und epiduralen Infusion mit konstanter Flussrate
00.65.11 ↔	Perkutanes transluminale Einsetzen von intrakraniellen vaskulären Mikrostant(s)	03.9b.19 ↔	Implantation oder Wechsel einer vollständig implantierbaren Infusionspumpe zur intrathekalen und epiduralen Infusion, sonstige
00.65.99 ↔	Perkutanes Einsetzen von sonstigem(n) intrakraniellen vaskulären Stent(s), sonstige	29.31 ↔	Krikopharyngeale Myotomie
00.67.00 ↔	Perkutanes Einsetzen von zentralen Gefässstent(s), n.n.bez.	29.32.00 ↔	Pharyngeale Divertikulektomie, n.n.bez.
00.67.10 ↔	Perkutanes Einsetzen von Gefässstent(s) in die V. cava	29.32.10 ↔	Endoskopisches Divertikulostomie eines Zenker-Divertikels
00.67.20 ↔	Perkutanes Einsetzen von Gefässstent(s) in die V. porta	29.32.11 ↔	Divertikulektomie eines Zenker-Divertikels
00.67.99 ↔	Perkutanes Einsetzen von zentralen Gefässstent(s), sonstige		
02.98.10 ↔	Implantation oder Wechsel einer vollständig implantierbaren Infusionspumpe zur intraventrikulären Infusion, n.n.bez.		

29.32.99 ↔ Pharyngeale Divertikulektomie, sonstige	38.47.00 ↔ Resektion von abdominalen Venen mit Ersatz, n.n.bez.
29.39 ↔ Exzision oder Destruktion von Läsion oder Gewebe am Pharynx, sonstige	38.47.10 ↔ Resektion von tiefen abdominalen Venen mit Ersatz, n.n.bez.
29.99 ↔ Sonstige Operationen am Pharynx, sonstige	38.47.11 ↔ Resektion der V. cava inferior mit Ersatz
33.33 ↔ Pneumoperitoneum für Lungenkollaps	38.47.12 ↔ Resektion der V. iliaca mit Ersatz
34.03 ↔ Wiedereröffnung einer Thorakotomie	38.47.19 ↔ Resektion von tiefen abdominalen Venen mit Ersatz, sonstige
34.06 ↔ Thorakoskopische Drainage der Pleurahöhle	38.47.99 ↔ Resektion von abdominalen Venen mit Ersatz, sonstige
34.21.00 ↔ Transpleurale Thorakoskopie, n.n.bez.	38.64.00 ↔ Sonstige Exzision der Aorta, n.n.bez.
34.21.10 ↔ Transpleurale Thorakoskopie, Ersteingriff	38.64.10 ↔ Sonstige Exzision der thorakalen Aorta
34.21.20 ↔ Transpleurale Thorakoskopie, Reeingriff	38.64.20 ↔ Sonstige Exzision der Aorta abdominalis
34.21.99 ↔ Transpleurale Thorakoskopie, sonstige	38.64.99 ↔ Sonstige Exzision der Aorta, sonstige
38.06.00 ↔ Inzision von abdominalen Arterien, n.n.bez.	38.66.00 ↔ Sonstige Exzision von abdominalen Arterien, n.n.bez.
38.06.10 ↔ Inzision von viszerale Arterien, n.n.bez.	38.66.10 ↔ Sonstige Exzision von viszerale Arterien, n.n.bez.
38.06.11 ↔ Inzision des Truncus coeliacus	38.66.11 ↔ Sonstige Exzision des Truncus coeliacus
38.06.12 ↔ Inzision der A. gastrica	38.66.12 ↔ Sonstige Exzision der A. gastrica
38.06.13 ↔ Inzision der A. hepatica	38.66.13 ↔ Sonstige Exzision der A. hepatica
38.06.14 ↔ Inzision der A. lienalis	38.66.14 ↔ Sonstige Exzision der A. lienalis
38.06.15 ↔ Inzision der A. renalis	38.66.15 ↔ Sonstige Exzision der A. renalis
38.06.16 ↔ Inzision der A. mesenterialis	38.66.16 ↔ Sonstige Exzision der A. mesenterialis
38.06.17 ↔ Inzision der A. lumbalis	38.66.17 ↔ Sonstige Exzision der A. lumbalis
38.06.18 ↔ Inzision der A. iliaca	38.66.18 ↔ Sonstige Exzision der A. iliaca
38.06.19 ↔ Inzision von viszerale Arterien, sonstige	38.66.19 ↔ Sonstige Exzision viszerale Arterien, sonstige
38.06.99 ↔ Inzision von abdominalen Arterien, sonstige	38.66.99 ↔ Sonstige Exzision abdominalen Arterien, sonstige
38.07.00 ↔ Inzision von abdominalen Venen, n.n.bez.	38.67.00 ↔ Sonstige Exzision von abdominalen Venen, n.n.bez.
38.07.10 ↔ Inzision von tiefen abdominalen Venen, n.n.bez.	38.67.10 ↔ Sonstige Exzision von tiefen abdominalen Venen, n.n.bez.
38.07.11 ↔ Inzision der V. cava inferior	38.67.11 ↔ Sonstige Exzision der V. cava inferior
38.07.12 ↔ Inzision der V. iliaca	38.67.12 ↔ Sonstige Exzision der V. iliaca
38.07.19 ↔ Inzision von tiefen abdominalen Venen, sonstige	38.67.19 ↔ Sonstige Exzision von tiefen abdominalen Venen, sonstige
38.07.99 ↔ Inzision von abdominalen Venen, sonstige	38.67.99 ↔ Sonstige Exzision von abdominalen Venen, sonstige
38.14.00 ↔ Endarteriektomie der Aorta, n.n.bez.	38.86.00 ↔ Sonstiger chirurgischer Verschluss von abdominalen Arterien, n.n.bez.
38.14.10 ↔ Endarteriektomie von Aorta ascendens und Aortenbogen	38.86.10 ↔ Sonstiger chirurgischer Verschluss von viszerale Arterien, n.n.bez.
38.14.20 ↔ Endarteriektomie der Aorta descendens	38.86.11 ↔ Sonstiger chirurgischer Verschluss des Truncus coeliacus
38.14.30 ↔ Endarteriektomie der Aorta abdominalis	38.86.12 ↔ Sonstiger chirurgischer Verschluss der A. gastrica
38.14.99 ↔ Endarteriektomie der Aorta, sonstige	38.86.13 ↔ Sonstiger chirurgischer Verschluss der A. hepatica
38.16.09 ↔ Endarteriektomie und Endovenektomie von abdominalen Gefäßen, sonstige	38.86.14 ↔ Sonstiger chirurgischer Verschluss der A. lienalis
38.16.11 ↔ Endarteriektomie des Truncus coeliacus	38.86.15 ↔ Sonstiger chirurgischer Verschluss der A. renalis
38.16.12 ↔ Endarteriektomie der A. gastrica	38.86.16 ↔ Sonstiger chirurgischer Verschluss der A. mesenterialis
38.16.13 ↔ Endarteriektomie der A. hepatica	38.86.17 ↔ Sonstiger chirurgischer Verschluss der A. iliaca
38.16.14 ↔ Endarteriektomie der A. lienalis	38.86.19 ↔ Sonstiger chirurgischer Verschluss von viszerale Arterien, sonstige
38.16.15 ↔ Endarteriektomie der A. renalis	38.86.99 ↔ Sonstiger chirurgischer Verschluss von abdominalen Arterien, sonstige
38.16.16 ↔ Endarteriektomie der A. mesenterialis	38.87.00 ↔ Sonstiger chirurgischer Verschluss von abdominalen Venen, n.n.bez.
38.16.17 ↔ Endarteriektomie der A. lumbalis	38.87.10 ↔ Sonstiger chirurgischer Verschluss von tiefen abdominalen Venen, n.n.bez.
38.16.18 ↔ Endarteriektomie der A. iliaca	38.87.11 ↔ Sonstiger chirurgischer Verschluss der V. cava inferior
38.16.21 ↔ Endovenektomie an der Iliakalvene	38.87.12 ↔ Sonstiger chirurgischer Verschluss der V. iliaca communis und V. iliaca interna
38.34.00 ↔ Resektion der Aorta mit Anastomose, n.n.bez.	38.87.19 ↔ Sonstiger chirurgischer Verschluss von tiefen abdominalen Venen, sonstige
38.34.10 ↔ Resektion der Aorta ascendens und des Aortenbogens mit Anastomose	38.87.99 ↔ Sonstiger chirurgischer Verschluss von abdominalen Venen, sonstige
38.34.20 ↔ Resektion der Aorta descendens mit Anastomose	39.26.00 ↔ Sonstiger intra-abdominaler Gefäß-Shunt oder -Bypass, n.n.bez.
38.34.30 ↔ Resektion der Aorta abdominalis mit Anastomose	39.26.10 ↔ Sonstiger intra-abdominaler Gefäß-Shunt oder -Bypass, Viszeralarterien
38.34.99 ↔ Resektion der Aorta mit Anastomose, sonstige	39.26.11 ↔ Sonstiger intra-abdominaler Gefäß-Shunt oder -Bypass, Aorta
38.37.00 ↔ Resektion von abdominalen Venen mit Anastomose, n.n.bez.	39.26.12 ↔ Sonstiger intra-abdominaler Gefäß-Shunt oder -Bypass, A. renalis
38.37.10 ↔ Resektion von tiefen abdominalen Venen mit Anastomose, n.n.bez.	
38.37.11 ↔ Resektion der V. cava inferior mit Anastomose	
38.37.12 ↔ Resektion der V. iliaca mit Anastomose	
38.37.19 ↔ Resektion von tiefen abdominalen Venen mit Anastomose, sonstige	
38.37.99 ↔ Resektion von abdominalen Venen mit Anastomose, sonstige	
38.44.00 ↔ Resektion der Aorta abdominalis mit Ersatz, n.n.bez.	
38.44.10 ↔ Resektion der Aorta abdominalis, suprarenal mit Ersatz	
38.44.11 ↔ Resektion der Aorta abdominalis, infrarenal mit Ersatz	
38.44.12 ↔ Resektion der Aorta abdominalis, juxtarenal mit Ersatz	
38.44.99 ↔ Resektion der Aorta abdominalis mit Ersatz, sonstige	
38.46 ↔ Resektion von abdominalen Arterien mit Ersatz	

39.26.19 ↔	Sonstiger intra-abdominaler Gefäss-Shunt oder -Bypass, sonstige Viszeralarterien	39.50.13 ↔	Angioplastik oder Atherektomie an sonstigem(n) Nicht-Herzkranzgefäss(en) mit Kryoplastie-Ballon
39.26.99 ↔	Sonstiger intra-abdominaler Gefäss-Shunt oder -Bypass, sonstige	39.50.14 ↔	Angioplastik oder Atherektomie an sonstigem(n) Nicht-Herzkranzgefäss(en) mit Drug eluting Ballon
39.27.00 ↔	Arteriovenöser Shunt für Hämodialyse, n.n.bez.	39.50.14 ↔	Angioplastik oder Atherektomie an sonstigem(n) Nicht-Herzkranzgefäss(en) mit Drug eluting Ballon
39.27.09 ↔	Arteriovenöser Shunt für Hämodialyse, sonstige	39.50.19 ↔	Angioplastik oder Atherektomie an sonstigem(n) Nicht-Herzkranzgefäss(en) mit sonstiger Ballon
39.27.10 ↔	Anlegen einer AV-Fistel für Hämodialyse	39.50.19 ↔	Angioplastik oder Atherektomie an sonstigem(n) Nicht-Herzkranzgefäss(en) mit sonstiger Ballon
39.27.11 ↔	Anlegen einer AV-Fistel mit allogenem oder alloplastischem Material für Hämodialyse	39.50.20 ↔	Angioplastik Blade- Laserangioplastie an sonstigem(n) Nicht-Herzkranzgefäss(en)
39.27.12 ↔	Anlegen einer AV-Fistel mittels einer Hybridprothese aus zwei Komponenten, perkutan-transluminale Implantation der venösen Komponente sowie offen chirurgische Implantation des arteriellen Grafts	39.50.20 ↔	Angioplastik Blade- Laserangioplastie an sonstigem(n) Nicht-Herzkranzgefäss(en)
39.31.10 ↔	Naht einer Arterie an Kopf und Hals, n.n.bez.	39.50.21 ↔	Angioplastik Thrombektomie an sonstigem(n) Nicht-Herzkranzgefäss(en)
39.31.11 ↔	Naht einer intrakraniellen Arterie	39.50.21 ↔	Angioplastik Thrombektomie an sonstigem(n) Nicht-Herzkranzgefäss(en)
39.31.19 ↔	Naht einer Arterie an Kopf und Hals, sonstige	39.50.99 ↔	Angioplastik oder Atherektomie an sonstigem(n) Nicht-Herzkranzgefäss(en), sonstige
39.31.20 ↔	Naht einer Arterie des Oberarms, n.n.bez.	39.50.99 ↔	Angioplastik oder Atherektomie an sonstigem(n) Nicht-Herzkranzgefäss(en), sonstige
39.31.21 ↔	Naht der A. axillaris	39.52.99 ↔	Sonstige Korrektur eines Aneurysmas, sonstige
39.31.22 ↔	Naht der A. brachialis	39.55 ↔	Reimplantation eines aberrierenden Nierengefässes
39.31.29 ↔	Naht einer Arterie des Oberarms, sonstige	39.59.10 ↔	Transposition von Arterien, n.n.bez.
39.31.30 ↔	Naht einer Arterie des Unterarms	39.59.30 ↔	Sonstige plastische Rekonstruktion von Gefässen an Kopf und Hals, n.n.bez.
39.31.40 ↔	Naht einer Arterie der Hand	39.59.31 ↔	Sonstige plastische Rekonstruktion eines intrakraniellen Gefässes
39.31.50 ↔	Naht einer Arterie der unteren Extremität	39.59.32 ↔	Sonstige plastische Rekonstruktion der extrakraniellen A. vertebralis
39.31.60 ↔	Naht der Aorta, n.n.bez.	39.59.33 ↔	Sonstige plastische Rekonstruktion von extrakraniellen Arterien an Kopf und Hals, sonstige
39.31.61 ↔	Naht der thorakalen Aorta	39.59.34 ↔	Sonstige plastische Rekonstruktion der V. jugularis
39.31.62 ↔	Naht der abdominalen Aorta	39.59.39 ↔	Sonstige plastische Rekonstruktion von Gefässen an Kopf und Hals, sonstige
39.31.69 ↔	Naht der Aorta, sonstige	39.59.40 ↔	Sonstige plastische Rekonstruktion von Gefässen der oberen Extremität, n.n.bez.
39.31.70 ↔	Naht von sonstigen thorakalen Arterien, n.n.bez.	39.59.41 ↔	Sonstige plastische Rekonstruktion von Arterien der oberen Extremität
39.31.71 ↔	Naht der A. pulmonalis	39.59.42 ↔	Sonstige plastische Rekonstruktion der V. subclavia, V. axillaris und V. brachiocephalica
39.31.72 ↔	Naht des Truncus brachiocephalicus	39.59.48 ↔	Sonstige plastische Rekonstruktion von sonstigen tiefen Venen der oberen Extremität
39.31.73 ↔	Naht der A. subclavia	39.59.49 ↔	Sonstige plastische Rekonstruktion von Gefässen der oberen Extremität, sonstige
39.31.79 ↔	Naht von thorakalen Arterien, sonstige	39.59.50 ↔	Sonstige plastische Rekonstruktion von thorakalen Gefässen, n.n.bez.
39.31.80 ↔	Naht von abdominalen Arterien, n.n.bez.	39.59.51 ↔	Sonstige plastische Rekonstruktion der thorakalen Aorta
39.31.81 ↔	Naht des Truncus coeliacus	39.59.52 ↔	Sonstige plastische Rekonstruktion der A. pulmonalis
39.31.82 ↔	Naht der A. gastrica	39.59.53 ↔	Sonstige plastische Rekonstruktion von thorakalen Arterien, sonstige
39.31.83 ↔	Naht der A. hepatica	39.59.54 ↔	Sonstige plastische Rekonstruktion der V. pulmonalis
39.31.84 ↔	Naht der A. lienalis	39.59.55 ↔	Sonstige plastische Rekonstruktion der V. cava superior
39.31.85 ↔	Naht der A. renalis	39.59.59 ↔	Sonstige plastische Rekonstruktion von thorakalen Gefässen, sonstige
39.31.86 ↔	Naht der A. mesenterialis	39.59.60 ↔	Sonstige plastische Rekonstruktion von abdominalen Arterien, n.n.bez.
39.31.87 ↔	Naht der A. lumbalis	39.59.61 ↔	Sonstige plastische Rekonstruktion der abdominalen Aorta
39.31.88 ↔	Naht der A. iliaca	39.59.62 ↔	Sonstige plastische Rekonstruktion des Truncus coeliacus
39.31.89 ↔	Naht von abdominalen Arterien, sonstige	39.59.63 ↔	Sonstige plastische Rekonstruktion der A. gastrica
39.42.11 ↔	Entfernen bei Wechsel eines arteriovenösen Shunts zur Hämodialyse	39.59.64 ↔	Sonstige plastische Rekonstruktion A. hepatica
39.42.12 ↔	Revision ohne Ersatz eines arteriovenösen Shunts zur Hämodialyse	39.59.65 ↔	Sonstige plastische Rekonstruktion der A. lienalis
39.43 ↔	Verschluss eines arteriovenösen Shunts zur Hämodialyse	39.59.66 ↔	Sonstige plastische Rekonstruktion der A. renalis
39.49.10 ↔	Revision einer Gefässanastomose	39.59.67 ↔	Sonstige plastische Rekonstruktion der A. mesenterica
39.49.30 ↔	Ersatz eines kardialen Conduit	39.59.68 ↔	Sonstige plastische Rekonstruktion der A. iliaca
39.49.30 ↔	Ersatz eines kardialen Conduit		
39.50.00 ↔	Angioplastik oder Atherektomie an sonstigem(n) Nicht-Herzkranzgefäss(en), n.n.bez.		
39.50.00 ↔	Angioplastik oder Atherektomie an sonstigem(n) Nicht-Herzkranzgefäss(en), n.n.bez.		
39.50.10 ↔	Angioplastik oder Atherektomie an sonstigem(n) Nicht-Herzkranzgefäss(en) mit Ballon, n.n.bez.		
39.50.10 ↔	Angioplastik oder Atherektomie an sonstigem(n) Nicht-Herzkranzgefäss(en) mit Ballon, n.n.bez.		
39.50.11 ↔	Angioplastik oder Atherektomie an sonstigem(n) Nicht-Herzkranzgefäss(en) mit einfacher Ballon		
39.50.11 ↔	Angioplastik oder Atherektomie an sonstigem(n) Nicht-Herzkranzgefäss(en) mit einfacher Ballon		
39.50.12 ↔	Angioplastik oder Atherektomie an sonstigem(n) Nicht-Herzkranzgefäss(en) mit cutting Ballon		
39.50.12 ↔	Angioplastik oder Atherektomie an sonstigem(n) Nicht-Herzkranzgefäss(en) mit cutting Ballon		
39.50.13 ↔	Angioplastik oder Atherektomie an sonstigem(n) Nicht-Herzkranzgefäss(en) mit Kryoplastie-Ballon		

39.59.69 ↔ Sonstige plastische Rekonstruktion von abdominalen Arterien, sonstige	39.72.22 ↔ Selektive Embolisation von extrakraniellen Gefässen des Kopfes und des Halses mit embolisierenden Flüssigkeiten, ablösbaren Ballons oder Schirmen
39.59.70 ↔ Sonstige plastische Rekonstruktion von abdominalen Venen, n.n.bez.	39.72.24 ↔ Selektive Embolisation von extrakraniellen Gefässen des Kopfes und des Halses mit adhäsivem Embolisat
39.59.71 ↔ Sonstige plastische Rekonstruktion der V. cava inferior	39.72.29 ↔ Selektive Embolisation von extrakraniellen Gefässen des Kopfes und des Halses, sonstige
39.59.72 ↔ Sonstige plastische Rekonstruktion der V. iliaca	39.72.30 ↔ Perkutan-transluminale Embolisation einer Gefässmissbildung durch Mikrokatheter, n.n.bez.
39.59.79 ↔ Sonstige plastische Rekonstruktion von abdominalen Venen, sonstige	39.72.31 ↔ Perkutan-transluminale Embolisation einer Gefässmissbildung durch Mikrokatheter, Verwendung von einem Mikrokatheter
39.59.80 ↔ Sonstige plastische Rekonstruktion von Gefässen der unteren Extremität, n.n.bez.	39.72.32 ↔ Perkutan-transluminale Embolisation einer Gefässmissbildung durch Mikrokatheter, Verwendung von zwei Mikrokathetern
39.59.81 ↔ Sonstige plastische Rekonstruktion von Arterien der unteren Extremität	39.72.33 ↔ Perkutan-transluminale Embolisation einer Gefässmissbildung durch Mikrokatheter, Verwendung von drei Mikrokathetern
39.59.82 ↔ Sonstige plastische Rekonstruktion der V. femoralis	39.72.34 ↔ Perkutan-transluminale Embolisation einer Gefässmissbildung durch Mikrokatheter, Verwendung von vier Mikrokathetern
39.59.83 ↔ Sonstige plastische Rekonstruktion der V. poplitea	39.72.35 ↔ Perkutan-transluminale Embolisation einer Gefässmissbildung durch Mikrokatheter, Verwendung von fünf Mikrokathetern
39.59.88 ↔ Sonstige plastische Rekonstruktion von sonstigen tiefen Venen der unteren Extremität	39.72.36 ↔ Perkutan-transluminale Embolisation einer Gefässmissbildung durch Mikrokatheter, Verwendung von 6 und mehr Mikrokathetern
39.59.89 ↔ Sonstige plastische Rekonstruktion von Gefässen der unteren Extremität, sonstige	39.72.99 ↔ Endovaskuläre plastische Rekonstruktion oder Okklusion von Gefässen am Kopf und Hals, sonstige
39.59.90 ↔ Sonstige plastische Rekonstruktion eines Gefässes, Venenklappenplastik	39.73.00 ↔ Endovaskuläre Implantation eines Grafts an der thorakalen Aorta, n.n.bez.
39.71.00 ↔ Endovaskuläre Implantation eines Grafts in Aorta abdominalis, n.n.bez.	39.73.09 ↔ Endovaskuläre Implantation eines Grafts an der thorakalen Aorta, sonstige
39.71.10 ↔ Endovaskuläre Implantation eines Grafts in Aorta abdominalis, aortoiliakal, ohne Fenestrierung oder Seitenarm	39.73.10 ↔ Endovaskuläre Implantation eines Grafts in die Aorta thoracica, ohne Fenestrierung oder Seitenarm
39.71.11 ↔ Endovaskuläre Implantation eines Grafts in Aorta abdominalis, aortoiliakal, mit Fenestrierung oder Seitenarm	39.73.11 ↔ Endovaskuläre Implantation eines Grafts in die Aorta thoracica, mit Fenestrierung oder Seitenarm
39.71.12 ↔ Endovaskuläre Implantation eines Grafts in Aorta abdominalis, Bifurkationsprothese, aortobiliakal, ohne Fenestrierung oder Seitenarm	39.73.12 ↔ Endovaskuläre Implantation eines Grafts in die Aorta thoracica, Parallelgrafftechnik
39.71.13 ↔ Endovaskuläre Implantation eines Grafts in Aorta abdominalis, Bifurkationsprothese, aortobiliakal, mit Fenestrierung oder Seitenarm	39.73.20 ↔ Endovaskuläre Implantation eines Grafts in die Aorta thoracoabdominalis
39.71.14 ↔ Endovaskuläre Implantation eines Grafts in Aorta abdominalis, Rohrprothese, aortal, ohne Fenestrierung oder Seitenarm	39.73.21 ↔ Endovaskuläre Implantation eines Grafts in die Aorta thoracoabdominalis, Parallelgrafftechnik
39.71.15 ↔ Endovaskuläre Implantation eines Grafts in Aorta abdominalis, Rohrprothese, aortal, mit Fenestrierung oder Seitenarm	39.75.01 ↔ Perkutan-transluminale Gefässintervention, sonstige Gefässe, Fremdkörperentfernung mit Bergekatheter, Körbchenkatheter, etc.
39.71.16 ↔ Endovaskuläre Implantation eines Grafts in Aorta abdominalis, aortoiliakal, Parallelgrafftechnik	39.75.10 ↔ Perkutan-transluminale Gefässintervention, sonstige Gefässe, Kathetersysteme zu Rekanalisation von Totalverschlüssen
39.71.17 ↔ Endovaskuläre Implantation eines Grafts in Aorta abdominalis, aortobiliakal, Parallelgrafftechnik	39.75.11 ↔ Perkutan-transluminale Gefässintervention, sonstige Gefässe, Rotationsthibektomie
39.71.18 ↔ Endovaskuläre Implantation eines Grafts in Aorta abdominalis, aortal, Parallelgrafftechnik	39.75.11 ↔ Perkutan-transluminale Gefässintervention, sonstige Gefässe, Rotationsthibektomie
39.71.99 ↔ Endovaskuläre Implantation eines Grafts in Aorta abdominalis, sonstige	39.75.12 ↔ Perkutan-transluminale Gefässintervention, sonstige Gefässe, Laserangioplastie
39.72.00 ↔ Endovaskuläre plastische Rekonstruktion oder Okklusion von Gefässen am Kopf und Hals, n.n.bez.	39.75.13 ↔ Perkutan-transluminale Gefässintervention, sonstige Gefässe, Anti-Embolie-System (periphere oder viszerale Gefässe)
39.72.10 ↔ Selektive Embolisation von intrakraniellen Gefässen, n.n.bez.	39.75.14 ↔ Perkutan-transluminale Gefässintervention, sonstige Gefässe, Atherektomie
39.72.11 ↔ Selektive Embolisation von intrakraniellen Gefässen mit Partikeln oder Metallspiralen	39.75.15 ↔ Perkutan-transluminale Gefässintervention, sonstige Gefässe, selektive Thrombolyse
39.72.12 ↔ Selektive Embolisation von intrakraniellen Gefässen mit embolisierenden Flüssigkeiten, ablösbaren Ballons oder Schirmen	39.75.16 ↔ Perkutan-transluminale Gefässintervention sonstige Gefässe, selektive Thrombolyse, ultraschallunterstützt
39.72.13 ↔ Selektive Embolisation von intrakraniellen Gefässen durch Flow-Diverter	39.75.30 ↔ Zerebrale Perfusionsaugmentation durch partielle endoaortale Ballonokklusion
39.72.14 ↔ Selektive Embolisation von intrakraniellen Gefässen mit adhäsivem Embolisat	39.76.50 ↔ Perkutane selektive Thrombolyse an extrakraniellen Gefässen des Kopfes und Halses
39.72.19 ↔ Selektive Embolisation von intrakraniellen Gefässen, sonstige	39.76.70 ↔ Perkutane endovaskuläre Fremdkörperentfernung aus extrakraniellen Gefässen des Kopfes und Halses
39.72.20 ↔ Selektive Embolisation von extrakraniellen Gefässen des Kopfes und des Halses, n.n.bez.	
39.72.21 ↔ Selektive Embolisation von extrakraniellen Gefässen des Kopfes und des Halses mit Partikeln oder Metallspiralen	

39.77.50 ↔	Perkutane selektive Thrombolyse von intrakraniell(em) Gefäss(en)	39.79.54 ↔	Selektive Embolisation mit Schirmen von thorakalen Gefässen
39.77.70 ↔	Perkutane endovaskuläre Fremdkörperentfernung aus intrakraniell(em) Gefäss(en)	39.79.55 ↔	Selektive Embolisation mit Schirmen von viszeralem Gefässen
39.79.11 ↔	Endovaskuläre Implantation eines Grafts an viszeralem Gefässen	39.79.56 ↔	Selektive Embolisation mit Schirmen von abdominalen Gefässen
39.79.12 ↔	Endovaskuläre Implantation eines Grafts an Gefässen des Beckens	39.79.57 ↔	Selektive Embolisation mit Schirmen von Gefässen der unteren Extremitäten
39.79.13 ↔	Endovaskuläre Implantation eines Grafts an abdominalen Gefässen	39.79.58 ↔	Selektive Embolisation mit Schirmen von spinalen Gefässen
39.79.14 ↔	Endovaskuläre Implantation eines Grafts an Gefässen des Beckens, Parallelgrafttechnik	39.79.59 ↔	Selektive Embolisation mit Schirmen von sonstigen Gefässen, sonstige
39.79.19 ↔	Endovaskuläre Implantation eines Grafts an sonstigen Gefässen, sonstige	39.79.60 ↔	Selektive Embolisation mit Partikeln von sonstigen Gefässen, n.n.bez.
39.79.21 ↔	Coil-Embolisation oder -Verschluss von Gefässen der oberen Extremitäten	39.79.61 ↔	Selektive Embolisation mit Partikeln von Gefässen der oberen Extremitäten
39.79.22 ↔	Coil-Embolisation oder -Verschluss der Aorta	39.79.62 ↔	Selektive Embolisation mit Partikeln der Aorta
39.79.24 ↔	Coil-Embolisation oder -Verschluss von thorakalen Gefässen	39.79.64 ↔	Selektive Embolisation mit Partikeln von thorakalen Gefässen
39.79.25 ↔	Coil-Embolisation oder -Verschluss von viszeralem Gefässen	39.79.65 ↔	Selektive Embolisation mit Partikeln von viszeralem Gefässen
39.79.26 ↔	Coil-Embolisation oder -Verschluss von abdominalen Gefässen	39.79.66 ↔	Selektive Embolisation mit Partikeln von abdominalen Gefässen
39.79.27 ↔	Coil-Embolisation oder -Verschluss von Gefässen der unteren Extremitäten	39.79.67 ↔	Selektive Embolisation mit Partikeln von Gefässen der unteren Extremitäten
39.79.28 ↔	Coil-Embolisation oder -Verschluss von spinalen Gefässen	39.79.68 ↔	Selektive Embolisation mit Partikeln von spinalen Gefässen
39.79.29 ↔	Coil-Embolisation oder -Verschluss von sonstigen Gefässen, sonstige	39.79.69 ↔	Selektive Embolisation mit Partikeln von sonstigen Gefässen, sonstige
39.79.30 ↔	Selektive Embolisation mit embolisierenden Flüssigkeiten von sonstigen Gefässen, n.n.bez.	39.79.70 ↔	Kathetertechnischer Verschluss von Arterien mittels Laser, sonstigen Gefässen, n.n.bez.
39.79.31 ↔	Selektive Embolisation mit embolisierenden Flüssigkeiten von Gefässen der oberen Extremitäten	39.79.71 ↔	Kathetertechnischer Verschluss mittels Laser, an Arterien der oberen Extremitäten
39.79.32 ↔	Selektive Embolisation mit embolisierenden Flüssigkeiten der Aorta	39.79.72 ↔	Kathetertechnischer Verschluss mittels Laser, an der Aorta
39.79.34 ↔	Selektive Embolisation mit embolisierenden Flüssigkeiten von thorakalen Gefässen	39.79.74 ↔	Kathetertechnischer Verschluss mittels Laser, an thorakalen Gefässen
39.79.35 ↔	Selektive Embolisation mit embolisierenden Flüssigkeiten von viszeralem Gefässen	39.79.75 ↔	Kathetertechnischer Verschluss mittels Laser, an Gefässen der unteren Extremitäten
39.79.36 ↔	Selektive Embolisation mit embolisierenden Flüssigkeiten von abdominalen Gefässen	39.79.76 ↔	Kathetertechnischer Verschluss mittels Laser, an viszeralem Gefässen
39.79.37 ↔	Selektive Embolisation mit embolisierenden Flüssigkeiten von Gefässen der unteren Extremitäten	39.79.77 ↔	Kathetertechnischer Verschluss mittels Laser, an abdominalen Gefässen
39.79.38 ↔	Selektive Embolisation mit embolisierenden Flüssigkeiten von spinalen Gefässen	39.79.79 ↔	Kathetertechnischer Verschluss von Arterien mittels Laser, sonstige Gefässe, sonstige
39.79.39 ↔	Selektive Embolisation mit embolisierenden Flüssigkeiten von sonstigen Gefässen, sonstige	39.79.80 ↔	Kathetertechnischer Verschluss von Arterien mittels Radiofrequenz, sonstige Gefässe, n.n.bez.
39.79.40 ↔	Selektive Embolisation mit ablösbaren Ballons von sonstigen Gefässen, n.n.bez.	39.79.81 ↔	Kathetertechnischer Verschluss mittels Radiofrequenz an Arterien der oberen Extremitäten
39.79.41 ↔	Selektive Embolisation mit ablösbaren Ballons von Gefässen der oberen Extremitäten	39.79.82 ↔	Kathetertechnischer Verschluss mittels Radiofrequenz an der Aorta
39.79.42 ↔	Selektive Embolisation mit ablösbaren Ballons der Aorta	39.79.84 ↔	Kathetertechnischer Verschluss mittels Radiofrequenz an thorakalen Gefässen
39.79.44 ↔	Selektive Embolisation mit ablösbaren Ballons von thorakalen Gefässen	39.79.85 ↔	Kathetertechnischer Verschluss mittels Radiofrequenz an Gefässen der unteren Extremitäten
39.79.45 ↔	Selektive Embolisation mit ablösbaren Ballons von viszeralem Gefässen	39.79.86 ↔	Kathetertechnischer Verschluss mittels Radiofrequenz an viszeralem Gefässen
39.79.46 ↔	Selektive Embolisation mit ablösbaren Ballons von abdominalen Gefässen	39.79.87 ↔	Kathetertechnischer Verschluss mittels Radiofrequenz an abdominalen Gefässen
39.79.47 ↔	Selektive Embolisation mit ablösbaren Ballons von spinalen Gefässen	39.79.89 ↔	Kathetertechnischer Verschluss mittels Radiofrequenz an sonstigen Gefässen, sonstige
39.79.48 ↔	Selektive Embolisation mit ablösbaren Ballons von Gefässen der unteren Extremitäten	39.90.00 ↔	Einsetzen von peripheren Gefässstent(s) ohne Medikamenten-Freisetzung, n.n.bez.
39.79.49 ↔	Selektive Embolisation mit ablösbaren Ballons von sonstigen Gefässen, sonstige	39.90.00 ↔	Einsetzen von peripheren Gefässstent(s) ohne Medikamenten-Freisetzung, n.n.bez.
39.79.50 ↔	Selektive Embolisation mit Schirmen von sonstigen Gefässen, n.n.bez.	39.90.09 ↔	Einsetzen von peripheren Gefässstent(s) ohne Medikamenten-Freisetzung, sonstige
39.79.51 ↔	Selektive Embolisation mit Schirmen von Gefässen der oberen Extremitäten	39.90.09 ↔	Einsetzen von peripheren Gefässstent(s) ohne Medikamenten-Freisetzung, sonstige
39.79.52 ↔	Selektive Embolisation mit Schirmen der Aorta		

39.90.10 ↔ Einsetzen von Gefässstent(s) in nicht-kardiale Gefässe, bare Stents	40.22.10 ↔ Exzision eines mamma-internalymphknotens, thorakoskopisch
39.90.10 ↔ Einsetzen von Gefässstent(s) in nicht-kardiale Gefässe, bare Stents	40.22.20 ↔ Exzision eines mamma-internalymphknotens, offen chirurgisch
39.90.11 ↔ Einsetzen von Gefässstent(s) in nicht-kardiale Gefässe, bioresorbierbare Stents	40.22.99 ↔ Exzision eines mamma-internalymphknotens, sonstige
39.90.11 ↔ Einsetzen von Gefässstent(s) in nicht-kardiale Gefässe, bioresorbierbare Stents	40.23.00 ↔ Exzision eines axillären Lymphknotens, n.n.bez.
39.90.12 ↔ Einsetzen von Gefässstent(s) in nicht-kardiale Gefässe, grosslumige Stents n.n.bez.	40.23.10 ↔ Exzision eines axillären Lymphknotens, ohne Markierung
39.90.12 ↔ Einsetzen von Gefässstent(s) in nicht-kardiale Gefässe, grosslumige Stents n.n.bez.	40.23.11 ↔ Exzision eines axillären Lymphknotens, mit Radionuklidmarkierung oder Farbstoffmarkierung (Sentinel-Lymphnodektomie)
39.90.13 ↔ Einsetzen von Gefässstent(s) in nicht-kardiale Gefässe, grosslumige Stents ungedeckt	40.23.99 ↔ Exzision eines axillären Lymphknotens, sonstige
39.90.13 ↔ Einsetzen von Gefässstent(s) in nicht-kardiale Gefässe, grosslumige Stents ungedeckt	40.24.00 ↔ Exzision eines inguinalen Lymphknotens, n.n.bez.
39.90.14 ↔ Einsetzen von Gefässstent(s) in nicht-kardiale Gefässe, Grosslumige Stents gedeckt	40.24.10 ↔ Exzision eines inguinalen Lymphknotens, offen chirurgisch, ohne Markierung
39.90.14 ↔ Einsetzen von Gefässstent(s) in nicht-kardiale Gefässe, Grosslumige Stents gedeckt	40.24.11 ↔ Exzision eines inguinalen Lymphknotens, offen chirurgisch, mit Radionuklidmarkierung oder Farbstoffmarkierung (Sentinel-Lymphnodektomie)
39.90.15 ↔ Einsetzen von Gefässstent(s) in nicht-kardiale Gefässe, gedeckte Stents (Stentgrafts) in nicht-aneurysmatischen Gefässen	40.24.20 ↔ Exzision eines inguinalen Lymphknotens, laparoskopisch
39.90.15 ↔ Einsetzen von Gefässstent(s) in nicht-kardiale Gefässe, gedeckte Stents (Stentgrafts) in nicht-aneurysmatischen Gefässen	40.24.99 ↔ Exzision eines inguinalen Lymphknotens, sonstige
39.90.16 ↔ Einsetzen von Gefässstent(s) in nicht-kardiale Gefässe, gedeckte Stent-Grafts mit bioaktiver Oberfläche	40.29.10 ↔ Exzision eines mediastinalen Lymphknotens, n.n.bez.
39.90.16 ↔ Einsetzen von Gefässstent(s) in nicht-kardiale Gefässe, gedeckte Stent-Grafts mit bioaktiver Oberfläche	40.29.11 ↔ Exzision eines mediastinalen Lymphknotens, offen chirurgisch
39.90.17 ↔ Einsetzen von peripheren Gefässstent(s), Multilayerstents	40.29.12 ↔ Exzision eines mediastinalen Lymphknotens, thorakoskopisch
39.90.17 ↔ Einsetzen von peripheren Gefässstent(s), Multilayerstents	40.29.19 ↔ Exzision eines mediastinalen Lymphknotens, sonstige
39.90.18 ↔ Einsetzen von peripheren venösen selbstexpandierenden Gefässstent(s)	40.29.20 ↔ Exzision eines paraaortalen Lymphknotens
39.90.18 ↔ Einsetzen von peripheren venösen selbstexpandierenden Gefässstent(s)	40.29.30 ↔ Exzision eines iliakalen Lymphknotens
39.90.31 ↔ Einsetzen von überlangen bare Stent(s) (>10 cm) in nicht-kardiale Gefässe	40.29.70 ↔ Exzision eines Lymphangioms oder Hygroma cysticum
39.90.31 ↔ Einsetzen von überlangen bare Stent(s) (>10 cm) in nicht-kardiale Gefässe	40.29.80 ↔ Exzision mehrerer abdominaler Lymphknotenstationen (mit Leberbiopsie), n.n.bez.
39.90.32 ↔ Einsetzen von überlangen covered Stent(s) (>10 cm) in nicht-kardiale Gefässe	40.29.81 ↔ Exzision mehrerer abdominaler Lymphknotenstationen (mit Leberbiopsie), offen chirurgisch [Staging-Laparotomie]
39.90.32 ↔ Einsetzen von überlangen covered Stent(s) (>10 cm) in nicht-kardiale Gefässe	40.29.82 ↔ Exzision mehrerer abdominaler Lymphknotenstationen (mit Leberbiopsie), laparoskopisch [Staging-Laparoskopie]
39.90.33 ↔ Einsetzen von peripheren venösen überlangen selbstexpandierenden Gefässstent(s) (>10 cm)	40.29.89 ↔ Exzision mehrerer abdominaler Lymphknotenstationen (mit Leberbiopsie), sonstige
39.90.33 ↔ Einsetzen von peripheren venösen überlangen selbstexpandierenden Gefässstent(s) (>10 cm)	40.29.99 ↔ Einfache Exzision einer anderen lymphatischen Struktur, sonstige
39.99.21 ↔ Operationen bei kongenitaler Anomalie des Aortenisthmus (Stenose) oder bei unterbrochenem Aortenbogen	40.3x.10 ↔ Regionale Lymphadenektomie als selbstständiger Eingriff, n.n.bez.
40.11.10 ↔ Offene (Inzisions-) Biopsie eines mediastinalen, paraaortalen, iliakalen oder pelvinen Lymphknotens	40.3x.11 ↔ Regionale Lymphadenektomie als selbstständiger Eingriff, zervikal
40.11.11 ↔ Offene (Inzisions-) Biopsie eines zervikalen, supraclaviculären, axillären oder inguinalen Lymphknotens	40.3x.12 ↔ Regionale Lymphadenektomie als selbstständiger Eingriff, axillär
40.21.00 ↔ Exzision eines tiefen zervikalen Lymphknotens, n.n.bez.	40.3x.13 ↔ Regionale Lymphadenektomie als selbstständiger Eingriff, paraaortal, pelvin, obturatorisch oder iliakal
40.21.10 ↔ Exzision einzelner Lymphknoten und Lymphgefässe, zervikal, ohne Markierung	40.3x.14 ↔ Regionale Lymphadenektomie als selbstständiger Eingriff, inguinal, offen chirurgisch
40.21.11 ↔ Exzision einzelner Lymphknoten und Lymphgefässe, zervikal, mit Radionuklidmarkierung oder Farbstoffmarkierung (Sentinel-Lymphnodektomie)	40.3x.15 ↔ Regionale Lymphadenektomie als selbstständiger Eingriff, inguinale, laparoskopisch
40.21.99 ↔ Exzision eines tiefen zervikalen Lymphknotens, sonstige	40.3x.16 ↔ Regionale Lymphadenektomie als selbstständiger Eingriff, mediastinal und peribronchial
40.22.00 ↔ Exzision eines mamma-internalymphknotens, n.n.bez.	40.3x.19 ↔ Regionale Lymphadenektomie als selbstständiger Eingriff, sonstige
	40.3x.21 ↔ Regionale Lymphadenektomie im Rahmen eines anderen Eingriffs, zervikal
	40.3x.22 ↔ Regionale Lymphadenektomie im Rahmen eines anderen Eingriffs, axillär
	40.3x.23 ↔ Regionale Lymphadenektomie im Rahmen eines anderen Eingriffs, paraaortal, pelvin oder iliakal
	40.3x.24 ↔ Regionale Lymphadenektomie im Rahmen eines anderen Eingriffs, obturatorisch
	40.3x.25 ↔ Regionale Lymphadenektomie im Rahmen eines anderen Eingriffs, inguinale

40.3x.26 ↔	Regionale Lymphadenektomie im Rahmen eines anderen Eingriffs, mediastinal und peribronchial	42.7x.11 ↔	Ösophagomyotomie, offen chirurgisch
40.3x.29 ↔	Regionale Lymphadenektomie im Rahmen eines anderen Eingriffs, sonstige	42.7x.12 ↔	Ösophagomyotomie, laparoskopisch
40.50 ↔	Radikale Exzision von Lymphknoten, n.n.bez.	42.7x.21 ↔	Ösophagomyotomie, pharyngozerikal, offen chirurgisch
40.51.00 ↔	Radikale Exzision von axillären Lymphknoten, n.n.bez.	42.7x.22 ↔	Ösophagomyotomie, pharyngozerikal, laparoskopisch
40.51.10 ↔	Radikale Exzision von axillären Lymphknoten als selbstständiger Eingriff	42.7x.31 ↔	Ösophago-Gastromyotomie, offen chirurgisch
40.51.11 ↔	Radikale Exzision von axillären Lymphknoten im Rahmen eines anderen Eingriffs	42.7x.32 ↔	Ösophago-Gastromyotomie, laparoskopisch
40.51.99 ↔	Radikale Exzision von axillären Lymphknoten, sonstige	42.81.20 ↔	Einsetzen und Wechsel von einer nicht selbstexpandierenden Prothese (permanenter Tubus) in den Ösophagus, offen chirurgisch
40.52.00 ↔	Radikale Exzision von periaortalen Lymphknoten, n.n.bez.	42.81.21 ↔	Einsetzen und Wechsel von zwei nicht selbstexpandierenden Prothesen (permanenter Tubus) in den Ösophagus, offen chirurgisch
40.52.10 ↔	Radikale Exzision von retroperitonealen (paraaortal, parakaval) und pelvinen Lymphknoten als selbstständiger Eingriff	42.81.22 ↔	Einsetzen und Wechsel von mehr als zwei nicht selbstexpandierenden Prothese (permanenter Tubus) in den Ösophagus, offen chirurgisch
40.52.11 ↔	Radikale Exzision von retroperitonealen (paraaortal, parakaval) und pelvinen Lymphknoten im Rahmen eines anderen Eingriffs	42.81.30 ↔	Einsetzen und Wechsel von einer nicht selbstexpandierenden Prothese (permanenter Tubus) in den Ösophagus, laparoskopisch
40.52.99 ↔	Radikale Exzision von periaortalen Lymphknoten, sonstige	42.81.31 ↔	Einsetzen und Wechsel von zwei nicht selbstexpandierenden Prothesen (permanenter Tubus) in den Ösophagus, laparoskopisch
40.53.00 ↔	Radikale Exzision von iliakalen Lymphknoten, n.n.bez.	42.81.32 ↔	Einsetzen und Wechsel von mehr als zwei nicht selbstexpandierenden Prothese (permanenter Tubus) in den Ösophagus, laparoskopisch
40.53.10 ↔	Radikale Exzision von iliakalen Lymphknoten als selbstständiger Eingriff	42.81.50 ↔	Einsetzen und Wechsel einer selbstexpandierenden Prothese (permanenter Tubus) in den Ösophagus, offen chirurgisch
40.53.11 ↔	Radikale Exzision von iliakalen Lymphknoten im Rahmen eines anderen Eingriffs	42.81.51 ↔	Einsetzen und Wechsel von zwei selbstexpandierenden Prothesen (permanenter Tubus) in den Ösophagus, offen chirurgisch
40.53.99 ↔	Radikale Exzision von iliakalen Lymphknoten, sonstige	42.81.52 ↔	Einsetzen und Wechsel von mehr als zwei selbstexpandierenden Prothesen (permanenter Tubus) in den Ösophagus, offen chirurgisch
40.54.00 ↔	Radikale Exzision von inguinalen Lymphknoten, n.n.bez.	42.81.60 ↔	Einsetzen und Wechsel einer selbstexpandierenden Prothese (permanenter Tubus) in den Ösophagus, laparoskopisch
40.54.10 ↔	Radikale Exzision von inguinalen Lymphknoten als selbstständiger Eingriff	42.81.61 ↔	Einsetzen und Wechsel von zwei selbstexpandierenden Prothesen (permanenter Tubus) in den Ösophagus, laparoskopisch
40.54.11 ↔	Radikale Exzision von inguinalen Lymphknoten im Rahmen eines anderen Eingriffs	42.81.62 ↔	Einsetzen und Wechsel von mehr als zwei selbstexpandierenden Prothesen (permanenter Tubus) in den Ösophagus, laparoskopisch
40.54.99 ↔	Radikale Exzision von inguinalen Lymphknoten, sonstige	42.91 ↔	Ligatur von Ösophagusvarizen
40.59.00 ↔	Radikale Exzision anderer Lymphknoten, n.n.bez.	44.11 ↔	Transabdominale Gastroskopie
40.59.10 ↔	Radikale Exzision anderer Lymphknoten als selbstständiger Eingriff, n.n.bez.	44.44 ↔	Katheterembolisation zur Blutstillung in Magen oder Duodenum
40.59.11 ↔	Radikale Exzision mediastinaler Lymphknoten als selbstständiger Eingriff	44.93 ↔	Einsetzen eines Magenballons
40.59.12 ↔	Radikale Exzision peribronchialer Lymphknoten als selbstständiger Eingriff	44.94 ↔	Entfernen eines Magenballons
40.59.19 ↔	Radikale Exzision anderer Lymphknoten als selbstständiger Eingriff, sonstige	44.95.00 ↔	Restriktive Magenoperation, n.n.bez.
40.59.20 ↔	Radikale Exzision anderer Lymphknoten im Rahmen eines anderen Eingriffs, n.n.bez.	44.95.09 ↔	Restriktive Magenoperation, sonstige
40.59.21 ↔	Radikale Exzision mediastinaler Lymphknoten im Rahmen eines anderen Eingriffs	44.95.11 ↔	Gastric banding, offen chirurgisch
40.59.22 ↔	Radikale Exzision peribronchialer Lymphknoten im Rahmen eines anderen Eingriffs	44.95.12 ↔	Gastric banding, laparoskopisch
40.59.29 ↔	Radikale Exzision anderer Lymphknoten im Rahmen eines anderen Eingriffs, sonstige	44.96.00 ↔	Revision von restriktiven Magenoperationen, n.n.bez.
40.59.99 ↔	Radikale Exzision anderer Lymphknoten, sonstige	44.96.11 ↔	Bandreposition nach Gastric Banding, offen chirurgisch
40.9x.10 ↔	Anastomose zur Beseitigung eines Lymphödems	44.96.12 ↔	Bandreposition nach Gastric Banding, laparoskopisch
40.9x.20 ↔	Inzision einer Lymphozele	44.96.13 ↔	Bandwechsel nach Gastric Banding, offen chirurgisch
41.42.00 ↔	Exzision oder Destruktion von Läsion oder Gewebe der Milz, n.n.bez.	44.96.14 ↔	Bandwechsel nach Gastric Banding, laparoskopisch
41.42.10 ↔	Exzision von Läsion oder Gewebe der Milz	44.96.16 ↔	Katheterreparation nach Gastric banding, mit intraabdominalem Eingriff, offen chirurgisch
41.42.20 ↔	Destruktion von Läsion oder Gewebe der Milz	44.96.17 ↔	Katheterreparation nach Gastric banding, mit intraabdominalem Eingriff, laparoskopisch
41.42.99 ↔	Exzision oder Destruktion von Läsion oder Gewebe der Milz, sonstige	44.96.18 ↔	Portwechsel nach Gastric Banding
41.43 ↔	Partielle Splenektomie	44.96.99 ↔	Revision von restriktiven Magenoperationen, sonstige
41.5 ↔	Totale Splenektomie	44.97.00 ↔	Entfernen von Vorrichtung(en) einer Magenrestriktion, n.n.bez.
41.94 ↔	Milztransplantation	44.97.11 ↔	Entfernen von Magenband, offen chirurgisch
41.95.00 ↔	Plastische Rekonstruktion an der Milz, n.n.bez.		
41.95.10 ↔	Plastische Rekonstruktion an der Milz, Naht		
41.95.99 ↔	Plastische Rekonstruktion an der Milz, sonstige		

44.97.12 ↔	Entfernen von Magenband, laparoskopisch	50.12.11 ↔	Biopsie an der Leber, durch Exzision, offen chirurgisch
44.97.99 ↔	Entfernen von Vorrichtung(en) einer Magenrestriktion, sonstige	50.12.12 ↔	Biopsie an der Leber, durch Nadelbiopsie, offen chirurgisch
44.99.11 ↔	Bougierung am Magen, offen chirurgisch	50.14 ↔	Laparoskopische Leberbiopsie
44.99.12 ↔	Bougierung am Magen, laparoskopisch	51.02 ↔	Cholezystostomie durch Trokar
44.99.21 ↔	Schlingenligatur und Clipping am Magen, offen chirurgisch	51.03 ↔	Sonstige Cholezystostomie
44.99.22 ↔	Schlingenligatur und Clipping am Magen, laparoskopisch	51.13 ↔	Offene Biopsie an Gallenblase oder Gallengängen
44.99.51 ↔	Einlegen oder Wechsel einer nicht selbstexpandierenden Prothese am Magen, offen chirurgisch	51.21 ↔	Sonstige partielle Cholezystektomie
44.99.52 ↔	Einlegen oder Wechsel einer nicht selbstexpandierenden Prothese am Magen, laparoskopisch	51.22.00 ↔	Cholezystektomie, n.n.bez.
44.99.61 ↔	Einlegen oder Wechsel einer selbstexpandierenden Prothese am Magen, offen chirurgisch	51.22.10 ↔	Cholezystektomie ohne operative Revision der Gallengänge
44.99.62 ↔	Einlegen oder Wechsel einer selbstexpandierenden Prothese am Magen, laparoskopisch	51.22.11 ↔	Cholezystektomie mit operativer Revision der Gallengänge
44.99.71 ↔	Entfernen einer Prothese aus dem Magen, offen chirurgisch	51.22.12 ↔	Erweiterte Cholezystektomie
44.99.72 ↔	Entfernen einer Prothese aus dem Magen, laparoskopisch	51.22.99 ↔	Cholezystektomie, sonstige
44.99.80 ↔	Implantation und Wechsel eines Magenschriftmachers (inkl. Sonden)	51.23 ↔	Laparoskopische Cholezystektomie
44.99.81 ↔	Revision ohne Ersatz eines Magenschriftmachers (inkl. Sonden)	51.24 ↔	Partielle laparoskopische Cholezystektomie
44.99.91 ↔	Sonstige Operationen am Pylorus	51.31 ↔	Anastomose zwischen Gallenblase und hepatischen Gängen
46.42.00 ↔	Plastische Rekonstruktion einer Parastomalhernie, n.n.bez.	51.41.00 ↔	Inzision des Ductus choledochus mit Steinentfernung, n.n.bez.
46.42.09 ↔	Plastische Rekonstruktion einer Parastomalhernie, sonstige	51.41.09 ↔	Inzision des Ductus choledochus mit Steinentfernung, sonstige
46.42.11 ↔	Plastische Rekonstruktion einer Parastomalhernie, offen chirurgisch, ohne Implantation von Membranen oder Netzen	51.41.11 ↔	Inzision des Ductus choledochus mit Steinentfernung, offen chirurgisch
46.42.12 ↔	Plastische Rekonstruktion einer Parastomalhernie, offen chirurgisch, mit Implantation von Membranen oder Netzen	51.41.21 ↔	Inzision des Ductus choledochus mit Steinentfernung, laparoskopisch
46.42.21 ↔	Plastische Rekonstruktion einer Parastomalhernie, laparoskopisch, ohne Implantation von Membranen oder Netzen	51.42.00 ↔	Inzision des Ductus choledochus mit Behebung einer anderen Obstruktion, n.n.bez.
46.42.22 ↔	Plastische Rekonstruktion einer Parastomalhernie, laparoskopisch, mit Implantation von Membranen oder Netzen	51.42.09 ↔	Inzision des Ductus choledochus mit Behebung einer anderen Obstruktion, sonstige
46.99.10 ↔	Dekompression des Darmes	51.42.11 ↔	Inzision des Ductus choledochus mit Behebung einer anderen Obstruktion, offen chirurgisch
46.99.51 ↔	Einlegen oder Wechsel einer nicht selbstexpandierenden Prothese am Darm, offen chirurgisch	51.42.21 ↔	Inzision des Ductus choledochus mit Behebung einer anderen Obstruktion, laparoskopisch
46.99.52 ↔	Einlegen oder Wechsel einer nicht selbstexpandierenden Prothese am Darm, laparoskopisch	51.43 ↔	Einsetzen eines choledochohepatischen Katheters zur Dekompression
46.99.61 ↔	Einlegen oder Wechsel einer selbstexpandierenden Prothese am Darm, offen chirurgisch	51.44.00 ↔	Inzision des Ductus cysticus und der Ducti hepatici zur Steinentfernung, n.n.bez.
46.99.62 ↔	Einlegen oder Wechsel einer selbstexpandierenden Prothese am Darm, laparoskopisch	51.44.09 ↔	Inzision des Ductus cysticus und der Ducti hepatici zur Steinentfernung, sonstige
46.99.71 ↔	Entfernen einer Prothese am Darm, offen chirurgisch	51.44.11 ↔	Inzision des Ductus cysticus und der Ducti hepatici zur Steinentfernung, offen chirurgisch
46.99.72 ↔	Entfernen einer Prothese am Darm, laparoskopisch	51.44.21 ↔	Inzision des Ductus cysticus und der Ducti hepatici zur Steinentfernung, laparoskopisch
46.99.81 ↔	Durchtrennung der Laddschen Bänder, offen chirurgisch	51.49.00 ↔	Inzision des Ductus cysticus und der Ducti hepatici zur Behebung einer Obstruktion, n.n.bez.
46.99.82 ↔	Durchtrennung der Laddschen Bänder, laparoskopisch	51.49.09 ↔	Inzision des Ductus cysticus und der Ducti hepatici zur Behebung einer Obstruktion, sonstige
46.99.93 ↔	Verschluss Mesolücke bei innerer Hernie, offen chirurgisch	51.49.11 ↔	Inzision des Ductus cysticus und der Ducti hepatici zur Behebung einer Obstruktion, offen chirurgisch
46.99.94 ↔	Verschluss Mesolücke bei innerer Hernie, laparoskopisch	51.49.21 ↔	Inzision des Ductus cysticus und der Ducti hepatici zur Behebung einer Obstruktion, laparoskopisch
48.73 ↔	Verschluss einer anderen rektalen Fistel	51.61 ↔	Exzision eines Zystikusrestes
48.74 ↔	Rektorektostomie	51.62 ↔	Exzision der Ampulla Vateri (mit Reimplantation des Ductus choledochus)
48.76.00 ↔	Sonstige Rektopexie, n.n.bez.	51.63 ↔	Sonstige Exzision am Ductus choledochus
48.76.99 ↔	Sonstige Rektopexie, sonstige	51.63 ↔	Sonstige Exzision am Ductus choledochus
50.12.00 ↔	Offene Biopsie an der Leber, n.n.bez.	51.69 ↔	Exzision eines anderen Gallengangs
50.12.09 ↔	Offene Biopsie an der Leber, sonstige	51.71 ↔	Einfache Naht am Ductus choledochus
		51.72 ↔	Choledochoplastik
		51.79 ↔	Plastische Rekonstruktion des Ductus cysticus und der Ducti hepatici
		51.81 ↔	Dilatation des Sphincter Oddii
		51.81 ↔	Dilatation des Sphincter Oddii
		51.82 ↔	Pankreatische Sphinkterotomie
		51.83 ↔	Plastische Rekonstruktion des Sphincter pancreaticus
		51.89 ↔	Sonstige Operationen am Sphincter Oddii
		51.93 ↔	Verschluss einer anderen Gallenfistel

51.94 ↔	Revision einer Gallenwegsanastomose	51.9a.85 ↔	Offen chirurgische Einlage oder Wechsel von selbstexpandierenden, nicht beschichteten Stents in den Gallengang, 5 Stents
51.95.20 ↔	Entfernen einer Endoprothese aus dem Gallengang, offen chirurgisch	51.9a.86 ↔	Offen chirurgische Einlage oder Wechsel von selbstexpandierenden, nicht beschichteten Stents in den Gallengang, 6 und mehr Stents
51.95.21 ↔	Entfernen einer Endoprothese aus dem Gallengang, laparoskopisch	51.9a.a1 ↔	Offen chirurgische Einlage oder Wechsel von selbstexpandierendem, beschichtetem Stent in den Gallengang, 1 Stent
51.99.90 ‡↔	Sonstige endoskopische Operationen an den Gallenwegen	51.9a.a2 ↔	Offen chirurgische Einlage oder Wechsel von selbstexpandierenden, beschichteten Stents in den Gallengang, 2 Stents
51.99.91 ‡↔	Sonstige Rekonstruktion der Gallenwegen	51.9a.a3 ↔	Offen chirurgische Einlage oder Wechsel von selbstexpandierenden, beschichteten Stents in den Gallengang, 3 Stents
51.99.99 ‡↔	Sonstige Operation an den Gallenwegen, sonstige	51.9a.a4 ↔	Offen chirurgische Einlage oder Wechsel von selbstexpandierenden, beschichteten Stents in den Gallengang, 4 Stents
51.9a.41 ↔	Laparoskopische Einlage oder Wechsel von nicht selbstexpandierendem Stent in den Gallengang, 1 Stent	51.9a.a5 ↔	Offen chirurgische Einlage oder Wechsel von selbstexpandierenden, beschichteten Stents in den Gallengang, 5 Stents
51.9a.42 ↔	Laparoskopische Einlage oder Wechsel von nicht selbstexpandierenden Stents in den Gallengang, 2 und mehr Stents	51.9a.a6 ↔	Offen chirurgische Einlage oder Wechsel von selbstexpandierenden, beschichteten Stents in den Gallengang, 6 und mehr Stents
51.9a.51 ↔	Laparoskopische Einlage oder Wechsel von selbstexpandierendem, nicht beschichtetem Stent in den Gallengang, 1 Stent	52.12 ↔	Offene Biopsie am Pankreas
51.9a.52 ↔	Laparoskopische Einlage oder Wechsel von selbstexpandierenden, nicht beschichteten Stents in den Gallengang, 2 Stents	52.50 ↔	Partielle Pankreatektomie, n.n.bez.
51.9a.53 ↔	Laparoskopische Einlage oder Wechsel von selbstexpandierenden, nicht beschichteten Stents in den Gallengang, 3 Stents	52.51.10 ↔	Proximale Pankreatektomie, pyloruserhaltend
51.9a.54 ↔	Laparoskopische Einlage oder Wechsel von selbstexpandierenden, nicht beschichteten Stents in den Gallengang, 4 Stents	52.51.20 ↔	Proximale Pankreatektomie, duodenumerhaltend
51.9a.55 ↔	Laparoskopische Einlage oder Wechsel von selbstexpandierenden, nicht beschichteten Stents in den Gallengang, 5 Stents	52.51.31 ↔	Pankreatikoduodenale Resektion mit Teilresektion des Magens
51.9a.56 ↔	Laparoskopische Einlage oder Wechsel von selbstexpandierenden, nicht beschichteten Stents in den Gallengang, 6 und mehr Stents	52.52.11 ↔	Distale Pankreatektomie, offen chirurgisch
51.9a.61 ↔	Laparoskopische Einlage oder Wechsel von selbstexpandierendem, beschichtetem Stent in den Gallengang, 1 Stent	52.52.12 ↔	Distale Pankreatektomie, laparoskopisch
51.9a.62 ↔	Laparoskopische Einlage oder Wechsel von selbstexpandierenden, beschichteten Stents in den Gallengang, 2 Stents	52.54 ↔	Segmentresektion am Pankreaskörper
51.9a.63 ↔	Laparoskopische Einlage oder Wechsel von selbstexpandierenden, beschichteten Stents in den Gallengang, 3 Stents	52.59 ↔	Partielle Pankreatektomie, sonstige
51.9a.64 ↔	Laparoskopische Einlage oder Wechsel von selbstexpandierenden, beschichteten Stents in den Gallengang, 4 Stents	52.60 ↔	Totale Pankreatektomie, n.n.bez.
51.9a.65 ↔	Laparoskopische Einlage oder Wechsel von selbstexpandierenden, beschichteten Stents in den Gallengang, 5 Stents	52.61 ↔	Totale Pankreatektomie mit partieller Gastrektomie
51.9a.66 ↔	Laparoskopische Einlage oder Wechsel von selbstexpandierenden, beschichteten Stents in den Gallengang, 6 und mehr Stents	52.62 ↔	Totale Pankreatektomie, pyloruserhaltend
51.9a.71 ↔	Offen chirurgische Einlage oder Wechsel von nicht selbstexpandierendem Stent in den Gallengang, 1 Stent	52.63 ↔	Totale Pankreatektomie, duodenumerhaltend
51.9a.72 ↔	Offen chirurgische Einlage oder Wechsel von nicht selbstexpandierenden Stents in den Gallengang, 2 und mehr Stents	52.69 ↔	Totale Pankreatektomie, sonstige
51.9a.81 ↔	Offen chirurgische Einlage oder Wechsel von selbstexpandierendem, nicht beschichtetem Stent in den Gallengang, 1 Stent	52.95.10 ↔	Extraktion von Stein(en) aus dem Ductus pancreaticus, offen chirurgisch
51.9a.82 ↔	Offen chirurgische Einlage oder Wechsel von selbstexpandierenden, nicht beschichteten Stents in den Gallengang, 2 Stents	52.95.11 ↔	Extraktion von Stein(en) aus dem Ductus pancreaticus, laparoskopisch
51.9a.83 ↔	Offen chirurgische Einlage oder Wechsel von selbstexpandierenden, nicht beschichteten Stents in den Gallengang, 3 Stents	52.95.20 ↔	Dilatation des Ductus pancreaticus, laparoskopisch
51.9a.84 ↔	Offen chirurgische Einlage oder Wechsel von selbstexpandierenden, nicht beschichteten Stents in den Gallengang, 4 Stents	52.95.30 ↔	Einlage einer Drainage in den Pankreasgang, offen chirurgisch
		52.95.31 ↔	Einlage einer Drainage in den Pankreasgang, laparoskopisch
		52.95.40 ↔	Einlage oder Wechsel eines nicht selbstexpandierenden Stents (Prothese) in den Pankreasgang, offen chirurgisch
		52.95.41 ↔	Einlage oder Wechsel eines nicht selbstexpandierenden Stents (Prothese) in den Pankreasgang, laparoskopisch
		52.95.50 ↔	Einlage oder Wechsel eines selbstexpandierenden Stents (Prothese) in den Pankreasgang, offen chirurgisch
		52.95.51 ↔	Einlage oder Wechsel eines selbstexpandierenden Stents (Prothese) in den Pankreasgang, laparoskopisch
		52.95.60 ↔	Plastische Rekonstruktion des Ductus pancreaticus, laparoskopisch
		52.95.70 ↔	Plastische Rekonstruktion des Pankreas
		52.95.90 ↔	Sonstige endoskopische Operation am Pankreas
		52.99.00 ↔	Sonstige offene Operation am Pankreas, n.n.bez.
		52.99.10 ↔	Sonstige offene Operation am Pankreas, Dilatation des Ductus pancreaticus
		52.99.20 ↔	Sonstige offene Operation am Pankreas, Plastische Rekonstruktion des Ductus pancreaticus
		52.99.99 ↔	Sonstige offene Operation am Pankreas, sonstige
		54.11 ↔	Probelaparotomie

54.12.00 ↔	Relaparotomie, n.n.bez.	70.32.10 ↔	Lokale Exzision von Läsion oder Gewebe im Douglasraum
54.12.10 ↔	Second-look-Laparotomie	70.32.11 ↔	Lokale Destruktion von Läsion oder Gewebe im Douglasraum
54.12.11 ↔	Laparotomie zur Stillung einer postoperativen Blutung	70.32.99 ↔	Lokale Exzision oder Destruktion von Läsion oder Gewebe im Douglasraum, sonstige
54.12.99 ↔	Relaparotomie, sonstige	70.73.99 ↔	Verschluss einer rektovaginalen Fistel, sonstige
54.13 ↔	Laparotomie mit Drainage	70.92.00 ↔	Sonstige Operationen am Douglasraum, n.n.bez.
54.19 ↔	Laparotomie, sonstige	70.92.10 ↔	Enteroelytrozelenplastik
54.21.00 ↔	Laparoskopie, n.n.bez.	70.92.99 ↔	Sonstige Operationen am Douglasraum, sonstige
54.21.10 ↔	Laparoskopie, Diagnostische Laparoskopie	70.93 ↔	Sonstige Operationen am Douglasraum mit Transplantat oder Prothese
54.21.30 ↔	Laparoskopie, Laparoskopie mit Drainage	78.11.10 ↔	Geschlossene Reposition einer Fraktur von Skapula und Klavikula mit Knochenfixation durch Fixateur externe
54.21.99 ↔	Laparoskopie, sonstige	78.11.11 ↔	Offene Reposition einer einfachen Fraktur von Skapula und Klavikula mit Knochenfixation durch Fixateur externe
54.23 ↔	Biopsie am Peritoneum	78.11.12 ↔	Offene Reposition einer Mehrfragmentfraktur von Klavikula und Skapula mit Knochenfixation durch Fixateur externe
54.3x.10 ↔	Omphalektomie	78.11.20 ↔	Geschlossene Reposition einer Fraktur von Rippen und Sternum mit Knochenfixation durch Fixateur externe
54.4x.10 ↔	Exzision von Appendices epiploicae	78.11.21 ↔	Offene Reposition einer Fraktur von Rippen und Sternum mit Knochenfixation durch Fixateur externe
54.4x.11 ↔	Exzision von Mesenterium	78.11.99 ↔	Anlegen eines Fixateur externe an Skapula, Klavikula, Rippen und Sternum (inkl. Reposition von Frakturen), sonstige
54.4x.12 ↔	Exzision von Omentum	78.12.10 ↔	Geschlossene Reposition einer proximalen Humerusfraktur mit Knochenfixation durch Fixateur externe
54.4x.99 ↔	Exzision oder Destruktion von Peritonealgewebe, sonstige	78.12.11 ↔	Offene Reposition einer proximalen Humerusfraktur mit Knochenfixation durch Fixateur externe
54.62 ↔	Verzögerter Verschluss einer granulierenden Abdominalwunde	78.12.90 ↔	Geschlossene Reposition einer sonstigen Humerusfraktur mit Knochenfixation durch Fixateur externe
54.63.00 ↔	Sonstige Naht an der Bauchwand, n.n.bez.	78.12.91 ↔	Offene Reposition einer sonstigen Humerusfraktur mit Knochenfixation durch Fixateur externe
54.63.10 ↔	Sonstige Naht an der Bauchwand, Naht einer Verletzung an der Bauchwand	78.12.99 ↔	Anlegen eines Fixateur externe am Humerus (inkl. Reposition von Frakturen), sonstige
54.63.99 ↔	Sonstige Naht an der Bauchwand, sonstige	78.13.10 ↔	Geschlossene Reposition einer distalen Radiusfraktur mit Knochenfixation durch Fixateur externe
54.64.10 ↔	Naht am Peritoneum, Naht von Mesenterium, Omentum majus oder minus (nach Verletzung)	78.13.11 ↔	Geschlossene Reposition einer sonstigen Radiusfraktur mit Knochenfixation durch Fixateur externe
54.64.99 ↔	Naht am Peritoneum, sonstige	78.13.12 ↔	Offene Reposition einer distalen Radiusfraktur mit Knochenfixation durch Fixateur externe
54.74 ↔	Sonstige Rekonstruktion am Omentum	78.13.13 ↔	Offene Reposition einer sonstigen Radiusfraktur mit Knochenfixation durch Fixateur externe
54.92 ↔	Entfernen eines Fremdkörpers aus der Peritonealhöhle	78.13.20 ↔	Geschlossene Reposition einer Ulnafraktur mit Knochenfixation durch Fixateur externe
54.94 ↔	Formung eines peritoneovaskulären Shunts	78.13.99 ↔	Anlegen eines Fixateur externe an Radius und Ulna (inkl. Reposition von Frakturen), sonstige
54.99.31 ↔	Debulking über Laparotomie	78.14.10 ↔	Geschlossene Reposition einer Fraktur an Karpalia und Metakarpalia mit Knochenfixation durch Fixateur externe
54.99.40 ↔	Revision einer kutaneoperitonealen Fistel (Katheterverweilsystem)	78.14.11 ↔	Offene Reposition einer Fraktur an Karpalia und Metakarpalia mit Knochenfixation durch Fixateur externe
54.99.50 ↔	Anlegen eines temporären Bauchwandverschlusses	78.14.99 ↔	Anlegen eines Fixateur externe an Karpalia und Metakarpalia (inkl. Reposition von Frakturen), sonstige
54.99.60 ↔	Lumbotomie	78.15.10 ↔	Offene Reposition einer Schenkelhalsfraktur und proximalen Femurfraktur mit Knochenfixation durch Fixateur externe
54.99.61 ↔	Relumbotomie	78.15.20 ↔	Offene Reposition einer Femurschaftfraktur mit Knochenfixation durch Fixateur externe
54.99.81 ↔	Revision ohne Ersatz von Kathetern sowie automatischer, programmierbarer und wiederaufladbarer Pumpe zur kontinuierlichen Aszitesdrainage	78.15.30 ↔	Geschlossene Reposition einer distalen Femurfraktur mit Knochenfixation durch Fixateur externe
54.99.82 ↔	Behebung einer mechanischen Obstruktion von Kathetern einer automatischen, programmierbaren und wiederaufladbaren Pumpe zur kontinuierlichen Aszitesdrainage		
54.99.84 ↔	Wechsel der Katheter einer automatischen, programmierbaren und wiederaufladbaren Pumpe zur kontinuierlichen Aszitesdrainage		
54.a1 ↔	Exzision und Destruktion von retroperitoneal gelegenen Gewebe		
59.00 ↔	Retroperitoneale Dissektion, n.n.bez.		
59.19 ↔	Sonstige Inzision am perivesikalen Gewebe		
59.91 ↔	Exzision am perirenal oder perivesikalen Gewebe		
59.92 ↔	Sonstige Operationen am perirenal oder perivesikalen Gewebe		
68.30 ↔	Subtotale Hysterektomie, n.n.bez.		
68.31 ↔	Subtotale Hysterektomie, laparoskopisch		
68.32 ↔	Subtotale Hysterektomie, offen chirurgisch		
68.39 ↔	Subtotale Hysterektomie, sonstige		
68.40 ↔	Totale Hysterektomie, n.n.bez.		
68.41 ↔	Totale Hysterektomie, laparoskopisch		
68.42 ↔	Totale Hysterektomie, offen chirurgisch		
68.43 ↔	Totale Hysterektomie, vaginal		
68.44 ↔	Totale Hysterektomie, vaginal-laparoskopisch assistiert [LAVH]		
68.49 ↔	Totale Hysterektomie, sonstige		
69.19 ↔	Sonstige Exzision oder Destruktion an Uterus und uterinem Halteapparat		
70.32.00 ↔	Lokale Exzision oder Destruktion von Läsion oder Gewebe im Douglasraum, n.n.bez.		

78.15.31 ↔ Offene Reposition einer distalen Femurfraktur mit Knochenfixation durch Fixateur externe	78.18.15 ↔ Offene Reposition einer Mehrfragmentfraktur an Metatarsalia mit Knochenfixation durch Fixateur externe
78.15.40 ↔ Geschlossene Reposition einer sonstigen Femurfraktur mit Knochenfixation durch Fixateur externe	78.18.99 ↔ Anlegen eines Fixateur externe an Tarsalia und Metatarsalia (inkl. Reposition von Frakturen), sonstige
78.15.99 ↔ Anlegen eines Fixateur externe am Femur (inkl. Reposition von Frakturen), sonstige	78.19.10 ↔ Geschlossene Reposition einer Fraktur von Phalangen der Hand mit Knochenfixation durch Fixateur externe
78.16.10 ↔ Geschlossene Reposition einer Fraktur der Patella mit Knochenfixation durch Fixateur externe	78.19.11 ↔ Offene Reposition einer Fraktur von Phalangen der Hand mit Knochenfixation durch Fixateur externe
78.16.11 ↔ Offene Reposition einer Fraktur der Patella mit Knochenfixation durch Fixateur externe	78.19.20 ↔ Geschlossene Reposition einer Fraktur des Beckens mit Knochenfixation durch Fixateur externe
78.16.99 ↔ Anlegen eines Fixateur externe an der Patella (inkl. Reposition von Frakturen), sonstige	78.19.21 ↔ Offene Reposition einer Fraktur des Acetabulums mit Knochenfixation / Transfixation durch Fixateur externe
78.17.10 ↔ Geschlossene Reposition einer Fraktur der proximalen Tibia mit Knochenfixation durch Fixateur externe	78.19.22 ↔ Offene Reposition einer Fraktur sonstiger Teile des Beckens mit Knochenfixation durch Fixateur externe
78.17.11 ↔ Offene Reposition einer einfachen Fraktur der proximalen Tibia mit Knochenfixation durch Fixateur externe	78.19.30 ↔ Geschlossene Reposition einer Fraktur von Phalangen des Fusses mit Knochenfixation durch Fixateur externe
78.17.12 ↔ Offene Reposition einer Mehrfragmentfraktur der proximalen Tibia mit Knochenfixation durch Fixateur externe	78.19.31 ↔ Offene Reposition einer Fraktur von Phalangen des Fusses mit Knochenfixation durch Fixateur externe
78.17.13 ↔ Offene Reposition einer einfachen Tibiaschaftfraktur mit Knochenfixation durch Fixateur externe	83.02.10 ↔ Myotomie, Kopf und Hals
78.17.14 ↔ Offene Reposition einer einfachen Fraktur der distalen Tibia mit Knochenfixation durch Fixateur externe	83.02.11 ↔ Myotomie, Schulter und Axilla
78.17.15 ↔ Geschlossene Reposition einer sonstigen Tibiafraktur mit Knochenfixation durch Fixateur externe	83.02.12 ↔ Myotomie, Oberarm und Ellenbogen
78.17.16 ↔ Offene Reposition einer Mehrfragmentfraktur sonstiger Teile der Tibia mit Knochenfixation durch Fixateur externe	83.02.13 ↔ Myotomie, Unterarm
78.17.20 ↔ Offene Reposition einer einfachen Fraktur der proximalen Fibula mit Knochenfixation durch Fixateur externe	83.02.14 ↔ Myotomie, Brustwand, Bauch und Rücken
78.17.21 ↔ Offene Reposition einer Mehrfragmentfraktur der proximalen Fibula mit Knochenfixation durch Fixateur externe	83.02.15 ↔ Myotomie, Leisten- und Genitalregion und Gesäss
78.17.22 ↔ Offene Reposition einer einfachen Fraktur des Fibulaschafts mit Knochenfixation durch Fixateur externe	83.02.16 ↔ Myotomie, Untere Extremität
78.17.23 ↔ Offene Reposition einer Mehrfragmentfraktur des Fibulaschafts mit Knochenfixation durch Fixateur externe	83.02.19 ↔ Myotomie, Andere Lokalisation
78.17.24 ↔ Geschlossene Reposition einer distalen Fibulafraktur mit Knochenfixation durch Fixateur externe	83.03.10 ↔ Bursotomie, Kopf und Hals
78.17.25 ↔ Offene Reposition einer einfachen Fraktur der distalen Fibula mit Knochenfixation durch Fixateur externe	83.03.11 ↔ Bursotomie, Schulter und Axilla
78.17.26 ↔ Offene Reposition einer Mehrfragmentfraktur der distalen Fibula mit Knochenfixation durch Fixateur externe	83.03.12 ↔ Bursotomie, Oberarm und Ellenbogen
78.17.27 ↔ Geschlossene Reposition einer sonstigen Fibulafraktur mit Knochenfixation durch Fixateur externe	83.03.13 ↔ Bursotomie, Unterarm
78.17.99 ↔ Anlegen eines Fixateur externe an Tibia und Fibula (inkl. Reposition von Frakturen), sonstige	83.03.14 ↔ Bursotomie, Brustwand, Bauch und Rücken
78.18.10 ↔ Geschlossene Reposition einer Kalkaneusfraktur mit Knochenfixation durch Fixateur externe	83.03.15 ↔ Bursotomie, Leisten- und Genitalregion und Gesäss
78.18.11 ↔ Geschlossene Reposition einer Fraktur sonstiger Tarsalia und Metatarsalia mit Knochenfixation durch Fixateur externe	83.03.16 ↔ Bursotomie, Untere Extremität
78.18.12 ↔ Offene Reposition einer einfachen Fraktur an sonstigen Tarsalia und Metatarsalia mit Knochenfixation durch Fixateur externe	83.03.19 ↔ Bursotomie, Andere Lokalisation
78.18.13 ↔ Offene Reposition einer Fraktur an Kalkaneus und Talus mit Knochenfixation durch Fixateur externe	83.09.10 ↔ Fremdkörperentfernung aus Muskel, Sehne oder Faszie, Kopf und Hals
78.18.14 ↔ Offene Reposition einer Mehrfragmentfraktur an sonstigen Tarsalia mit Knochenfixation durch Fixateur externe	83.09.11 ↔ Fremdkörperentfernung aus Muskel, Sehne oder Faszie, Schulter und Axilla
	83.09.12 ↔ Fremdkörperentfernung aus Muskel, Sehne oder Faszie, Oberarm und Ellenbogen
	83.09.13 ↔ Fremdkörperentfernung aus Muskel, Sehne oder Faszie, Unterarm
	83.09.14 ↔ Fremdkörperentfernung aus Muskel, Sehne oder Faszie, Brustwand, Bauch und Rücken
	83.09.15 ↔ Fremdkörperentfernung aus Muskel, Sehne oder Faszie, Leisten- und Genitalregion und Gesäss
	83.09.16 ↔ Fremdkörperentfernung aus Muskel, Sehne oder Faszie, Untere Extremität
	83.09.19 ↔ Fremdkörperentfernung aus Muskel, Sehne oder Faszie, Andere Lokalisation
	83.11 ↔ Tenotomie der Achillessehne
	83.12 ↔ Tenotomie der Hüft-Adduktoren
	83.13.10 ↔ Inzision einer Sehne, Kopf und Hals
	83.13.11 ↔ Inzision einer Sehne, Schulter und Axilla
	83.13.12 ↔ Inzision einer Sehne, Oberarm und Ellenbogen
	83.13.13 ↔ Inzision einer Sehne, Unterarm
	83.13.14 ↔ Inzision einer Sehne, Brustwand, Bauch und Rücken
	83.13.15 ↔ Inzision einer Sehne, Leisten- und Genitalregion und Gesäss
	83.13.16 ↔ Inzision einer Sehne, Untere Extremität
	83.13.20 ↔ Durchtrennung einer Sehne, Kopf und Hals
	83.13.21 ↔ Durchtrennung einer Sehne, Schulter und Axilla
	83.13.22 ↔ Durchtrennung einer Sehne, Oberarm und Ellenbogen
	83.13.23 ↔ Durchtrennung einer Sehne, Unterarm

83.13.24 ↔	Durchtrennung einer Sehne, Brustwand, Bauch und Rücken	83.39.11 ↔	Exzision einer Läsion an einer Sehne, Schulter und Arm
83.13.25 ↔	Durchtrennung einer Sehne, Leisten- und genitalregion und Gesäss	83.39.12 ↔	Exzision einer Läsion an anderen Weichteilen, Exzision einer Läsion an einer Sehne, Brustwand, Bauch und Rücken
83.13.26 ↔	Durchtrennung einer Sehne, Untere Extremität	83.39.13 ↔	Exzision einer Läsion an einer Sehne, Leisten- und Genitalregion und Gesäss
83.14.10 ↔	Fasziotomie oder Aponeurotomie, Kopf und Hals	83.39.14 ↔	Exzision einer Läsion an einer Sehne, Untere Extremität
83.14.11 ↔	Fasziotomie oder Aponeurotomie, Schulter und Axilla	83.39.20 ↔	Exzision einer Läsion an einer Faszie, Kopf und Hals
83.14.12 ↔	Fasziotomie oder Aponeurotomie, Oberarm und Ellenbogen	83.39.21 ↔	Exzision einer Läsion an einer Faszie, Schulter und Arm
83.14.13 ↔	Fasziotomie oder Aponeurotomie, Unterarm	83.39.22 ↔	Exzision einer Läsion an einer Faszie, Brustwand, Bauch und Rücken
83.14.14 ↔	Fasziotomie oder Aponeurotomie, Brustwand, Bauch und Rücken	83.39.23 ↔	Exzision einer Läsion an einer Faszie, Leisten- und Genitalregion und Gesäss
83.14.15 ↔	Fasziotomie oder Aponeurotomie, Leisten- und Genitalregion und Gesäss	83.39.24 ↔	Exzision einer Läsion an einer Faszie, Untere Extremität
83.14.16 ↔	Fasziotomie oder Aponeurotomie, Untere Extremität	83.41 ↔	Exzision einer Sehne zur Transplantation
83.19.10 ↔	Durchtrennung eines Muskels, Kopf und Hals	83.42.10 ↔	Sonstige Tenonektomie, Kopf und Hals
83.19.11 ↔	Durchtrennung eines Muskels, Schulter und Axilla	83.42.11 ↔	Sonstige Tenonektomie, Schulter und Axilla
83.19.12 ↔	Durchtrennung eines Muskels, Oberarm und Ellenbogen	83.42.12 ↔	Sonstige Tenonektomie, Oberarm und Ellenbogen
83.19.13 ↔	Durchtrennung eines Muskels, Unterarm	83.42.13 ↔	Sonstige Tenonektomie, Unterarm
83.19.14 ↔	Durchtrennung eines Muskels, Brustwand, Bauch und Rücken	83.42.14 ↔	Sonstige Tenonektomie, Brustwand, Bauch und Rücken
83.19.15 ↔	Durchtrennung eines Muskels, Leisten- und Genitalregion und Gesäss	83.42.15 ↔	Sonstige Tenonektomie, Leisten- und Genitalregion und Gesäss
83.19.16 ↔	Durchtrennung eines Muskels, Untere Extremität	83.42.16 ↔	Sonstige Tenonektomie, Untere Extremität
83.19.20 ↔	Desinsertion von Muskel, Sehne und Faszie, Kopf und Hals	83.42.19 ↔	Sonstige Tenonektomie, Andere Lokalisation
83.19.21 ↔	Desinsertion von Muskel, Sehne und Faszie, Schulter und Axilla	83.44.00 ↔	Sonstige Fasziektomie, n.n.bez.
83.19.22 ↔	Desinsertion von Muskel, Sehne und Faszie, Oberarm und Ellenbogen	83.44.10 ↔	Sonstige Fasziektomie, Kopf und Hals
83.19.23 ↔	Desinsertion von Muskel, Sehne und Faszie, Unterarm	83.44.11 ↔	Sonstige Fasziektomie, Schulter und Axilla
83.19.24 ↔	Desinsertion von Muskel, Sehne und Faszie, Brustwand, Bauch und Rücken	83.44.12 ↔	Sonstige Fasziektomie, Oberarm und Ellenbogen
83.19.25 ↔	Desinsertion von Muskel, Sehne und Faszie, Leisten- und Genitalregion und Gesäss	83.44.13 ↔	Sonstige Fasziektomie, Unterarm
83.19.26 ↔	Desinsertion von Muskel, Sehne und Faszie, Untere Extremität	83.44.14 ↔	Sonstige Fasziektomie, Brustwand, Bauch und Rücken
83.21.11 ↔	Offene Biopsie an den Weichteilen	83.44.15 ↔	Sonstige Fasziektomie, Leisten- und Genitalregion und Gesäss
83.21.21 ↔	Offene Biopsie am Muskel	83.44.16 ↔	Sonstige Fasziektomie, Untere Extremität
83.21.30 ↔	Biopsie an den Weichteilen, Biopsie an einem Schleimbeutel	83.44.19 ↔	Sonstige Fasziektomie, Andere Lokalisation
83.31.10 ↔	Exzision einer Läsion an einer Sehnenscheide, Kopf und Hals	83.44.99 ↔	Sonstige Fasziektomie, sonstige
83.31.11 ↔	Exzision einer Läsion an einer Sehnenscheide, Schulter und Axilla	83.45.10 ↔	Sonstige Myektomie, Kopf und Hals
83.31.12 ↔	Exzision einer Läsion an einer Sehnenscheide, Oberarm und Ellenbogen	83.45.11 ↔	Sonstige Myektomie, Schulter und Axilla
83.31.13 ↔	Exzision einer Läsion an einer Sehnenscheide, Unterarm	83.45.12 ↔	Sonstige Myektomie, Oberarm und Ellenbogen
83.31.14 ↔	Exzision einer Läsion an einer Sehnenscheide, Brustwand, Bauch und Rücken	83.45.13 ↔	Sonstige Myektomie, Unterarm
83.31.15 ↔	Exzision einer Läsion an einer Sehnenscheide, Leisten- und Genitalregion und Gesäss	83.45.14 ↔	Sonstige Myektomie, Brustwand, Bauch und Rücken
83.31.16 ↔	Exzision einer Läsion an einer Sehnenscheide, Untere Extremität	83.45.15 ↔	Sonstige Myektomie, Leisten- und Genitalregion und Gesäss
83.32.10 ↔	Exzision einer Läsion an einem Muskel, Kopf und Hals	83.45.16 ↔	Sonstige Myektomie, Untere Extremität
83.32.11 ↔	Exzision einer Läsion an einem Muskel, Schulter und Arm	83.45.19 ↔	Sonstige Myektomie, Andere Lokalisation
83.32.12 ↔	Exzision einer Läsion an einem Muskel, Brustwand, Bauch und Rücken	83.49.10 ↔	Exzision einer Sehnenscheide, Kopf und Hals
83.32.13 ↔	Exzision einer Läsion an einem Muskel, Leisten- und Genitalregion und Gesäss	83.49.11 ↔	Exzision einer Sehnenscheide, Schulter und Axilla
83.32.14 ↔	Exzision einer Läsion an einem Muskel, Untere Extremität	83.49.12 ↔	Exzision einer Sehnenscheide, Oberarm und Ellenbogen
83.32.19 ↔	Exzision einer Läsion an einem Muskel, Andere Lokalisation	83.49.13 ↔	Exzision einer Sehnenscheide, Unterarm
83.39.10 ↔	Exzision einer Läsion an einer Sehne, Kopf und Hals	83.49.14 ↔	Exzision einer Sehnenscheide, Brustwand und Rücken
		83.49.15 ↔	Exzision einer Sehnenscheide, Leisten- und Genitalregion und Gesäss
		83.49.16 ↔	Exzision einer Sehnenscheide, Untere Extremität
		83.49.20 ↔	Kompartmentresektion, Kopf und Hals
		83.49.21 ↔	Kompartmentresektion, Schulter und Axilla
		83.49.22 ↔	Kompartmentresektion, Oberarm und Ellenbogen
		83.49.23 ↔	Kompartmentresektion, Unterarm
		83.49.24 ↔	Kompartmentresektion, Brustwand, Bauch und Rücken
		83.49.25 ↔	Kompartmentresektion, Leisten- und Genitalregion und Gesäss
		83.49.26 ↔	Kompartmentresektion, Untere Extremität
		83.49.29 ↔	Kompartmentresektion, Andere Lokalisation
		83.49.30 ↔	Sonstige Exzision von Weichteilen, Kopf und Hals

83.49.31 ↔ Sonstige Exzision von Weichteilen, Schulter und Axilla	83.72.16 ↔ Sehnenrückverlagerung, Untere Extremität
83.49.32 ↔ Sonstige Exzision von Weichteilen, Oberarm und Ellenbogen	83.73.10 ↔ Reinsertion einer Sehne, Kopf und Hals
83.49.33 ↔ Sonstige Exzision von Weichteilen, Unterarm	83.73.11 ↔ Reinsertion einer Sehne, Schulter und Axilla
83.49.34 ↔ Sonstige Exzision von Weichteilen, Brustwand, Bauch und Rücken	83.73.12 ↔ Reinsertion einer Sehne, Oberarm und Ellenbogen
83.49.35 ↔ Sonstige Exzision von Weichteilen, Leisten- und Genitalregion und Gesäss	83.73.13 ↔ Reinsertion einer Sehne, Unterarm
83.49.36 ↔ Sonstige Exzision von Weichteilen, Untere Extremität	83.73.14 ↔ Reinsertion einer Sehne, Brustwand, Bauch und Rücken
83.49.39 ↔ Sonstige Exzision von Weichteilen, Andere Lokalisation	83.73.15 ↔ Reinsertion einer Sehne, Leisten- und Genitalregion und Gesäss
83.5x.10 ↔ Burssektomie, Kopf und Hals	83.73.16 ↔ Reinsertion einer Sehne, Untere Extremität
83.5x.11 ↔ Burssektomie, Schulter und Axilla	83.73.19 ↔ Reinsertion einer Sehne, Andere Lokalisation
83.5x.12 ↔ Burssektomie, Oberarm und Ellenbogen	83.74.10 ↔ Reinsertion eines Muskels, Kopf und Hals
83.5x.13 ↔ Burssektomie, Unterarm	83.74.11 ↔ Reinsertion eines Muskels, Schulter und Axilla
83.5x.14 ↔ Burssektomie, Brustwand, Bauch und Rücken	83.74.12 ↔ Reinsertion eines Muskels, Oberarm und Ellenbogen
83.5x.15 ↔ Burssektomie, Leisten- und Genitalregion und Gesäss	83.74.13 ↔ Reinsertion eines Muskels, Unterarm
83.5x.16 ↔ Burssektomie, Untere Extremität	83.74.14 ↔ Reinsertion eines Muskels, Brustwand, Bauch und Rücken
83.5x.19 ↔ Burssektomie, Andere Lokalisation	83.74.15 ↔ Reinsertion eines Muskels, Leisten- und Genitalregion
83.61.11 ↔ Naht einer Sehnscheide, Schulter und Axilla	83.74.16 ↔ Reinsertion eines Muskels, Untere Extremität
83.61.12 ↔ Naht einer Sehnscheide, Oberarm und Ellenbogen	83.74.19 ↔ Reinsertion eines Muskels, Andere Lokalisation
83.61.13 ↔ Naht einer Sehnscheide, Unterarm	83.77.10 ↔ Muskeltransfer oder -transplantation, Kopf und Hals
83.61.14 ↔ Naht einer Sehnscheide, Brustwand, Bauch und Rücken	83.77.11 ↔ Muskeltransfer oder -transplantation, Schulter und Axilla
83.61.15 ↔ Naht einer Sehnscheide, Leisten- und Genitalregion und Gesäss	83.77.12 ↔ Muskeltransfer oder -transplantation, Oberarm und Ellenbogen
83.61.16 ↔ Naht einer Sehnscheide, Untere Extremität	83.77.13 ↔ Muskeltransfer oder -transplantation, Unterarm
83.61.19 ↔ Naht einer Sehnscheide, Andere Lokalisation	83.77.14 ↔ Muskeltransfer oder -transplantation, Brustwand, Bauch und Rücken
83.62.10 ↔ Sekundäre Naht einer Sehne, Kopf und Hals	83.77.15 ↔ Muskeltransfer oder -transplantation, Leisten- und Genitalregion und Gesäss
83.62.11 ↔ Sekundäre Naht einer Sehne, Schulter und Axilla	83.77.16 ↔ Muskeltransfer oder -transplantation, Untere Extremität
83.62.12 ↔ Sekundäre Naht einer Sehne, Oberarm und Ellenbogen	83.77.19 ↔ Muskeltransfer oder -transplantation, Andere Lokalisation
83.62.13 ↔ Sekundäre Naht einer Sehne, Unterarm	83.85.10 ↔ Verlängerung von Muskel oder Sehne, Kopf und Hals
83.62.14 ↔ Sekundäre Naht einer Sehne, Brustwand, Bauch und Rücken	83.85.11 ↔ Verlängerung von Muskel oder Sehne, Schulter und Axilla
83.62.15 ↔ Sekundäre Naht einer Sehne, Leisten- und Genitalregion und Gesäss	83.85.12 ↔ Verlängerung von Muskel oder Sehne, Oberarm und Ellenbogen
83.62.16 ↔ Sekundäre Naht einer Sehne, Untere Extremität	83.85.13 ↔ Verlängerung von Muskel oder Sehne, Unterarm
83.62.19 ↔ Sekundäre Naht einer Sehne, Andere Lokalisation	83.85.14 ↔ Verlängerung von Muskel oder Sehne, Brustwand, Bauch und Rücken
83.64.10 ↔ Sonstige Naht einer Sehne, Kopf und Hals	83.85.15 ↔ Verlängerung von Muskel oder Sehne, Leisten- und Genitalregion und Gesäss
83.64.11 ↔ Sonstige Naht einer Sehne, Schulter und Axilla	83.85.16 ↔ Verlängerung von Muskel oder Sehne, Untere Extremität
83.64.12 ↔ Sonstige Naht einer Sehne, Oberarm und Ellenbogen	83.85.19 ↔ Verlängerung von Muskel oder Sehne, Andere Lokalisation
83.64.13 ↔ Sonstige Naht einer Sehne, Unterarm	83.85.20 ↔ Verkürzung von Muskel oder Sehne, Kopf und Hals
83.64.14 ↔ Sonstige Naht einer Sehne, Brustwand, Bauch und Rücken	83.85.21 ↔ Verkürzung von Muskel oder Sehne, Schulter und Axilla
83.64.15 ↔ Sonstige Naht einer Sehne, Leisten- und Genitalregion und Gesäss	83.85.22 ↔ Verkürzung von Muskel oder Sehne, Oberarm und Ellenbogen
83.64.16 ↔ Sonstige Naht einer Sehne, Untere Extremität	83.85.23 ↔ Verkürzung von Muskel oder Sehne, Unterarm
83.64.19 ↔ Sonstige Naht einer Sehne, Andere Lokalisation	83.85.24 ↔ Verkürzung von Muskel oder Sehne, Brustwand, Bauch und Rücken
83.65.10 ↔ Sonstige Naht an Muskel oder Faszie, Kopf und Hals	83.85.25 ↔ Verkürzung von Muskel oder Sehne, Leisten- und Genitalregion und Gesäss
83.65.11 ↔ Sonstige Naht an Muskel oder Faszie, Schulter und Axilla	83.85.26 ↔ Verkürzung von Muskel oder Sehne, Untere Extremität
83.65.12 ↔ Sonstige Naht an Muskel oder Faszie, Oberarm und Ellenbogen	83.85.29 ↔ Verkürzung von Muskel oder Sehne, Andere Lokalisation
83.65.13 ↔ Sonstige Naht an Muskel oder Faszie, Unterarm	83.86 ↔ Quadrizepssehnen-Rekonstruktion
83.65.14 ↔ Sonstige Naht an Muskel oder Faszie, Brustwand, Bauch und Rücken	83.87.10 ↔ Muskelplastik, Kopf und Hals
83.65.15 ↔ Sonstige Naht an Muskel oder Faszie, Leisten- und Genitalregion und Gesäss	83.87.11 ↔ Muskelplastik, Schulter und Axilla
83.65.16 ↔ Sonstige Naht an Muskel oder Faszie, Untere Extremität	83.87.12 ↔ Muskelplastik, Oberarm und Ellenbogen
83.72.10 ↔ Sehnenrückverlagerung, Kopf und Hals	83.87.13 ↔ Muskelplastik, Unterarm
83.72.11 ↔ Sehnenrückverlagerung, Schulter und Axilla	83.87.14 ↔ Muskelplastik, Brustwand, Bauch und Rücken
83.72.12 ↔ Sehnenrückverlagerung, Oberarm und Ellenbogen	83.87.15 ↔ Muskelplastik, Leisten- und Genitalregion und Gesäss
83.72.13 ↔ Sehnenrückverlagerung, Unterarm	
83.72.14 ↔ Sehnenrückverlagerung, Brustwand, Bauch und Rücken	
83.72.15 ↔ Sehnenrückverlagerung, Leisten- und Genitalregion und Gesäss	

83.87.16 ↔ Muskelplastik, Untere Extremität	83.89.20 ↔ Deckung eines Defekts an einer Faszie, Kopf und Hals
83.88.10 ↔ Augmentation einer Sehne, Kopf und Hals	83.89.21 ↔ Deckung eines Defekts an einer Faszie, Schulter und Axilla
83.88.11 ↔ Augmentation einer Sehne, Schulter und Axilla	83.89.22 ↔ Deckung eines Defekts an einer Faszie, Oberarm und Ellenbogen
83.88.12 ↔ Augmentation einer Sehne, Oberarm und Ellenbogen	83.89.23 ↔ Deckung eines Defekts an einer Faszie, Unterarm
83.88.13 ↔ Augmentation einer Sehne, Unterarm	83.89.24 ↔ Deckung eines Defekts an einer Faszie, Brustwand, Bauch und Rücken
83.88.14 ↔ Augmentation einer Sehne, Brustwand, Bauch und Rücken	83.89.25 ↔ Deckung eines Defekts an einer Faszie, Leisten- und Genitalregion und Gesäss
83.88.15 ↔ Augmentation einer Sehne, Leisten- und Genitalregion und Gesäss	83.89.26 ↔ Deckung eines Defekts an einer Faszie, untere Extremität
83.88.16 ↔ Augmentation einer Sehne, Untere Extremität	83.89.90 ↔ Sonstige plastische Operationen an der Faszie, Kopf und Hals
83.88.19 ↔ Augmentation einer Sehne, Andere Lokalisation	83.89.91 ↔ Sonstige plastische Operationen an der Faszie, Schulter und Axilla
83.88.20 ↔ Sehnenersatzplastik, Kopf und Hals	83.89.92 ↔ Sonstige plastische Operationen an der Faszie, Oberarm und Ellenbogen
83.88.21 ↔ Sehnenersatzplastik, Schulter und Axilla	83.89.93 ↔ Sonstige plastische Operationen an der Faszie, Unterarm
83.88.22 ↔ Sehnenersatzplastik, Oberarm und Ellenbogen	83.89.94 ↔ Sonstige plastische Operationen an der Faszie, Brustwand, Bauch und Rücken
83.88.23 ↔ Sehnenersatzplastik, Unterarm	83.89.95 ↔ Sonstige plastische Operationen an der Faszie, Leisten- und Genitalregion und Gesäss
83.88.24 ↔ Sehnenersatzplastik, Brustwand, Bauch und Rücken	83.89.96 ↔ Sonstige plastische Operationen an der Faszie, Untere Extremität
83.88.25 ↔ Sehnenersatzplastik, Leisten- und Genitalregion und Gesäss	83.91.10 ↔ Lösung von Adhäsionen von Muskel, Sehne, Faszie und Bursa, Kopf und Hals
83.88.26 ↔ Sehnenersatzplastik, Untere Extremität	83.91.11 ↔ Lösung von Adhäsionen von Muskel, Sehne, Faszie und Bursa, Schulter und Axilla
83.88.29 ↔ Sehnenersatzplastik, Andere Lokalisation	83.91.12 ↔ Lösung von Adhäsionen von Muskel, Sehne, Faszie und Bursa, Oberarm und Ellenbogen
83.88.30 ↔ Schaffung eines Sehnentransplantatlagers, Kopf und Hals	83.91.13 ↔ Lösung von Adhäsionen von Muskel, Sehne, Faszie und Bursa, Unterarm
83.88.31 ↔ Schaffung eines Sehnentransplantatlagers, Schulter und Axilla	83.91.14 ↔ Lösung von Adhäsionen von Muskel, Sehne, Faszie und Bursa, Brustwand, Bauch und Rücken
83.88.32 ↔ Schaffung eines Sehnentransplantatlagers, Oberarm und Ellenbogen	83.91.15 ↔ Lösung von Adhäsionen von Muskel, Sehne, Faszie und Bursa, Leisten- und Genitalregion und Gesäss
83.88.33 ↔ Schaffung eines Sehnentransplantatlagers, Unterarm	83.91.16 ↔ Lösung von Adhäsionen von Muskel, Sehne, Faszie und Bursa, Untere Extremität
83.88.34 ↔ Schaffung eines Sehnentransplantatlagers, Brustwand, Bauch und Rücken	83.99.10 ↔ Andere Operationen an Sehnen, Kopf und Hals
83.88.35 ↔ Schaffung eines Sehnentransplantatlagers, Leisten- und Genitalregion und Gesäss	83.99.11 ↔ Andere Operationen an Sehnen, Schulter und Axilla
83.88.36 ↔ Schaffung eines Sehnentransplantatlagers, Untere Extremität	83.99.12 ↔ Andere Operationen an Sehnen, Oberarm und Ellenbogen
83.88.39 ↔ Schaffung eines Sehnentransplantatlagers, Andere Lokalisation	83.99.13 ↔ Andere Operationen an Sehnen, Unterarm
83.88.40 ↔ Tenodese, Kopf und Hals	83.99.14 ↔ Andere Operationen an Sehnen, Brustwand, Bauch und Rücken
83.88.41 ↔ Tenodese, Schulter und Axilla	83.99.15 ↔ Andere Operationen an Sehnen, Leisten- und Genitalregion und Gesäss
83.88.42 ↔ Tenodese, Oberarm und Ellenbogen	83.99.16 ↔ Andere Operationen an Sehnen, Untere Extremität
83.88.43 ↔ Tenodese, Unterarm	83.99.20 ↔ Andere Operationen an Muskel, Faszie und Bursa, Kopf und Hals
83.88.44 ↔ Tenodese, Brustwand, Bauch und Rücken	83.99.21 ↔ Andere Operationen an Muskel, Faszie und Bursa, Schulter und Axilla
83.88.45 ↔ Tenodese, Leisten- und Genitalregion und Gesäss	83.99.22 ↔ Andere Operationen an Muskel, Faszie und Bursa, Oberarm und Ellenbogen
83.88.46 ↔ Tenodese, Untere Extremität	83.99.23 ↔ Andere Operationen an Muskel, Faszie und Bursa, Unterarm
83.88.49 ↔ Tenodese, Andere Lokalisation	83.99.24 ↔ Andere Operationen an Muskel, Faszie und Bursa, Brustwand, Bauch und Rücken
83.88.90 ↔ Sonstige plastische Operationen an der Sehne, Kopf und Hals	83.99.25 ↔ Andere Operationen an Muskel, Faszie und Bursa, Leisten- und Genitalregion und Gesäss
83.88.91 ↔ Sonstige plastische Operationen an der Sehne, Schulter und Axilla	83.99.26 ↔ Andere Operationen an Muskel, Faszie und Bursa, Untere Extremität
83.88.92 ↔ Sonstige plastische Operationen an der Sehne, Oberarm und Ellenbogen	83.99.30 ↔ Revision ohne Ersatz eines Skelettmuskelstimulators
83.88.93 ↔ Sonstige plastische Operationen an der Sehne, Unterarm	86.6a.1a ↔ Autologe Vollhauttransplantation, kleinflächig, am Gesäss
83.88.94 ↔ Sonstige plastische Operationen an der Sehne, Brustwand, Bauch und Rücken	86.6a.2a ↔ Autologe Vollhauttransplantation, grossflächig, am Gesäss
83.88.95 ↔ Sonstige plastische Operationen an der Sehne, Leisten- und Genitalregion und Gesäss	
83.88.96 ↔ Sonstige plastische Operationen an der Sehne, Untere Extremität	
83.89.10 ↔ Verlängerung, Verkürzung und Doppelung einer Faszie, Kopf und Hals	
83.89.11 ↔ Verlängerung, Verkürzung und Doppelung einer Faszie, Schulter und Axilla	
83.89.12 ↔ Verlängerung, Verkürzung und Doppelung einer Faszie, Oberarm und Ellenbogen	
83.89.13 ↔ Verlängerung, Verkürzung und Doppelung einer Faszie, Unterarm	
83.89.14 ↔ Verlängerung, Verkürzung und Doppelung einer Faszie, Brustwand, Bauch und Rücken	
83.89.15 ↔ Verlängerung, Verkürzung und Doppelung einer Faszie, Leisten- und Genitalregion und Gesäss	
83.89.16 ↔ Verlängerung, Verkürzung und Doppelung einer Faszie, Untere Extremität	

86.6b.11 ↔ Autologe Spalthauttransplantation, kleinflächig, am Kopf	86.7c.1a ↔ Gestielte Fernlappenplastik, am Gesäss
86.6b.12 ↔ Autologe Spalthauttransplantation, kleinflächig, am Hals	86.7d.1a ↔ Plastik mit freiem Lappen mit mikrovaskulärer Anastomosierung, am Gesäss
86.6b.13 ↔ Autologe Spalthauttransplantation, kleinflächig, an Schulter und Axilla	86.7e.21 ↔ Revision von gestielter regionaler Lappenplastik, am Kopf
86.6b.14 ↔ Autologe Spalthauttransplantation, kleinflächig, an Oberarm und Ellenbogen	86.7e.26 ↔ Revision von gestielter regionaler Lappenplastik, an der Hand
86.6b.15 ↔ Autologe Spalthauttransplantation, kleinflächig, am Unterarm	86.7e.2d ↔ Revision von gestielter regionaler Lappenplastik, am Fuss
86.6b.17 ↔ Autologe Spalthauttransplantation, kleinflächig, an Brustwand und Rücken	86.7e.2e ↔ Revision von gestielter regionaler Lappenplastik, an anderer Lokalisation
86.6b.18 ↔ Autologe Spalthauttransplantation, kleinflächig, an Bauchregion und Leiste	86.7e.31 ↔ Revision von gestielter Fernlappenplastik, am Kopf
86.6b.1a ↔ Autologe Spalthauttransplantation, kleinflächig, am Gesäss	86.7e.36 ↔ Revision von gestielter Fernlappenplastik, an der Hand
86.6b.1b ↔ Autologe Spalthauttransplantation, kleinflächig, an Oberschenkel und Knie	86.7e.3d ↔ Revision von gestielter Fernlappenplastik, am Fuss
86.6b.1c ↔ Autologe Spalthauttransplantation, kleinflächig, am Unterschenkel	86.7e.3e ↔ Revision von gestielter Fernlappenplastik, an anderer Lokalisation
86.6b.1d ↔ Autologe Spalthauttransplantation, kleinflächig, am Fuss	86.7e.41 ↔ Revision von einer Plastik mit freien Lappen mit mikrovaskulärer Anastomosierung, am Kopf
86.6b.21 ↔ Autologe Spalthauttransplantation, grossflächig, am Kopf	86.7e.46 ↔ Revision von einer Plastik mit freien Lappen mit mikrovaskulärer Anastomosierung, an der Hand
86.6b.22 ↔ Autologe Spalthauttransplantation, grossflächig, am Hals	86.7e.4d ↔ Revision von einer Plastik mit freien Lappen mit mikrovaskulärer Anastomosierung, am Fuss
86.6b.23 ↔ Autologe Spalthauttransplantation, grossflächig, an Schulter und Axilla	86.7e.4e ↔ Revision von einer Plastik mit freien Lappen mit mikrovaskulärer Anastomosierung, an anderer Lokalisation
86.6b.24 ↔ Autologe Spalthauttransplantation, grossflächig, an Oberarm und Ellenbogen	86.84.21 ↔ Korrektur einer Narbenkontraktur oder Bride am Kopf
86.6b.25 ↔ Autologe Spalthauttransplantation, grossflächig, am Unterarm	86.84.26 ↔ Korrektur einer Narbenkontraktur oder Bride an der Hand
86.6b.27 ↔ Autologe Spalthauttransplantation, grossflächig, an Brustwand und Rücken	86.84.2d ↔ Korrektur einer Narbenkontraktur oder Bride am Fuss
86.6b.28 ↔ Autologe Spalthauttransplantation, grossflächig, an Bauchregion und Leiste	86.84.2e ↔ Korrektur einer Narbenkontraktur oder Bride an anderer Lokalisation
86.6b.2a ↔ Autologe Spalthauttransplantation, grossflächig, am Gesäss	86.88.i1 ↔ Operative Anlage oder Wechsel eines Systems zur Vakuumversiegelung in Regional- oder Allgemeinanästhesie, tiefreichend, an Knochen und Gelenken der Extremitäten
86.6b.2a ↔ Autologe Spalthauttransplantation, grossflächig, am Gesäss	86.88.i2 ↔ Operative Anlage oder Wechsel eines Systems zur Vakuumversiegelung in Regional- oder Allgemeinanästhesie, tiefreichend, an Thorax, Mediastinum und Sternum
86.6b.2b ↔ Autologe Spalthauttransplantation, grossflächig, an Oberschenkel und Knie	86.88.i3 ↔ Operative Anlage oder Wechsel eines Systems zur Vakuumversiegelung in Regional- oder Allgemeinanästhesie, am offenen Abdomen
86.6b.2c ↔ Autologe Spalthauttransplantation, grossflächig, am Unterschenkel	86.88.i4 ↔ Operative Anlage oder Wechsel eines Systems zur Vakuumversiegelung in Regional- oder Allgemeinanästhesie, endorektal
86.6b.2d ↔ Autologe Spalthauttransplantation, grossflächig, am Fuss	86.88.i5 ↔ Operative Anlage oder Wechsel eines Systems zur Vakuumversiegelung in Regional- oder Allgemeinanästhesie, an Haut und Subkutangewebe
86.7a.41 ↔ Verschiebe-Rotationsplastik, grossflächig, am Kopf	86.88.i6 ↔ Operative Anlage oder Wechsel eines Systems zur Vakuumversiegelung in Regional- oder Allgemeinanästhesie, an anderer Lokalisation
86.7a.4d ↔ Verschiebe-Rotationsplastik, grossflächig, am Fuss	92.27.00 ↔ Implantation oder Einsetzen radioaktiver Elemente (Brachytherapie mit umschlossenen Radionukliden), Körperoberfläche, sonstiger oder n.n.bez. Applikationsort
86.7a.4e ↔ Verschiebe-Rotationsplastik, grossflächig, an anderer Lokalisation	92.27.10 ↔ Implantation oder Einsetzen radioaktiver Elemente (Brachytherapie mit umschlossenen Radionukliden), weibliche Geschlechtsorgane, n.n.bez.
86.7a.61 ↔ Transpositionsplastik (VY), grossflächig, am Kopf	92.27.11 ↔ Implantation oder Einsetzen radioaktiver Elemente (Brachytherapie mit umschlossenen Radionukliden), intrauterin
86.7a.6d ↔ Transpositionsplastik (VY), grossflächig, am Fuss	92.27.12 ↔ Implantation oder Einsetzen radioaktiver Elemente (Brachytherapie mit umschlossenen Radionukliden), intravaginal
86.7a.6e ↔ Transpositionsplastik (VY), grossflächig, an anderer Lokalisation	92.27.13 ↔ Implantation oder Einsetzen radioaktiver Elemente (Brachytherapie mit umschlossenen Radionukliden), intrauterin und intravaginal kombiniert
86.7a.81 ↔ Insellappenplastik, grossflächig, am Kopf	
86.7a.8d ↔ Insellappenplastik, grossflächig, am Fuss	
86.7a.8e ↔ Insellappenplastik, grossflächig, an anderer Lokalisation	
86.7a.91 ↔ Lokale Lappenplastik an Haut und Subkutangewebe, sonstige, am Kopf	
86.7a.9d ↔ Lokale Lappenplastik an Haut und Subkutangewebe, sonstige, am Fuss	
86.7a.9e ↔ Lokale Lappenplastik an Haut und Subkutangewebe, sonstige, an anderer Lokalisation	
86.7a.b1 ↔ Z-Plastik, grossflächig, am Kopf	
86.7a.bd ↔ Z-Plastik, grossflächig, am Fuss	
86.7a.be ↔ Z-Plastik, grossflächig, an anderer Lokalisation	
86.7a.d1 ↔ W-Plastik, grossflächig, am Kopf	
86.7a.dd ↔ W-Plastik, grossflächig, am Fuss	
86.7a.de ↔ W-Plastik, grossflächig, an anderer Lokalisation	
86.7b.1a ↔ Gestielte regionale Lappenplastik, am Gesäss	

- 92.27.21 ↔ Implantation oder Einsetzen radioaktiver Elemente (Brachytherapie mit umschlossenen Radionukliden), Körperoberfläche
- 92.27.22 ↔ Implantation oder Einsetzen radioaktiver Elemente (Brachytherapie mit umschlossenen Radionukliden), intrakavitär
- 92.27.23 ↔ Implantation oder Einsetzen radioaktiver Elemente (Brachytherapie mit umschlossenen Radionukliden), intraluminal
- 92.27.30 ↔ Implantation oder Einsetzen radioaktiver Elemente (Brachytherapie mit umschlossenen Radionukliden), Gefäß n.n.bez.
- 92.27.31 ↔ Implantation oder Einsetzen radioaktiver Elemente (Brachytherapie mit umschlossenen Radionukliden), Koronargefäß
- 92.27.39 ↔ Implantation oder Einsetzen radioaktiver Elemente (Brachytherapie mit umschlossenen Radionukliden), sonstiges Gefäß
- 92.27.40 ↔ Implantation oder Einsetzen radioaktiver Elemente (Brachytherapie mit umschlossenen Radionukliden), intraoperativ
- 92.27.70 ↔ Radioaktive Moulagen, n.n.bez.
- 92.27.71 ↔ Radioaktive Moulagen, Konstruktion und Applikation von oberflächlichen radioaktiven Moulagen
- 92.27.72 ↔ Radioaktive Moulagen, Konstruktion und Applikation von nicht auf der Körperoberfläche verwendeten Applikatoren
- 92.27.73 ↔ Radioaktive Moulagen, Konstruktion und Applikation von Augenapplikatoren
- 92.27.79 ↔ Radioaktive Moulagen, sonstige
- 92.28.00 ↔ Injektion, Instillation oder orale Gabe von Radioisotopen, n.n.bez.
- 92.28.09 ↔ Injektion, Instillation oder orale Gabe von Radioisotopen, sonstige
- 92.28.11 ↔ Therapie mit offenen Radionukliden bei Knochenmetastasen
- 92.28.14 ↔ Instillation von offenen Radionukliden in Gelenke
- 92.28.24 ↔ Selektive intravaskuläre Radiochemoembolisation mit I-131-Lipiodol
- 92.28.25 ↔ Selektive intravaskuläre Radionuklidtherapie (SIRT) durch Embolisation von Yttrium-90-markierten Mikrosphären
- 92.28.33 ↔ Endovaskuläre Brachytherapie mit Rhenium-188
- 92.28.41 ↔ Radiojodtherapie bis 1,2 GBq I-131, ohne Gabe von rekombinantem Thyreotropin (rh-TSH)
- 92.28.42 ↔ Radiojodtherapie bis 1,2 GBq I-131, mit Gabe von rekombinantem Thyreotropin (rh-TSH)
- 92.28.43 ↔ Radiojodtherapie über 1,2 bis unter 5 GBq I-131, ohne Gabe von rekombinantem Thyreotropin (rh-TSH)
- 92.28.44 ↔ Radiojodtherapie über 1,2 bis unter 5 GBq I-131, mit Gabe von rekombinantem Thyreotropin (rh-TSH)
- 92.28.45 ↔ Radiojodtherapie mit 5 und mehr GBq I-131, ohne Gabe von rekombinantem Thyreotropin (rh-TSH)
- 92.28.46 ↔ Radiojodtherapie mit 5 und mehr GBq I-131, mit Gabe von rekombinantem Thyreotropin (rh-TSH)
- 92.28.51 ↔ Radioimmuntherapie mit 90Y-Ibritumomab-Tiuxetan, parenteral
- 92.28.52 ↔ Radioimmuntherapie mit Jod 131 [I-131] Tositumomab, parenteral
- 92.28.53 ↔ Radioimmuntherapie mit sonstigen Antikörpern, parenteral
- 92.28.64 ↔ Radiorezeptortherapie mit dem DOTA-konjugierten Somatostatin-Analogon TOC (Octreotide)
- 92.28.65 ↔ Radiorezeptortherapie mit dem DOTA-konjugierten Somatostatin-Analogon TATE (Octreotate)
- 92.28.66 ↔ Radiorezeptortherapie mit Somatostatin-Antagonisten
- 92.28.67 ↔ Radiorezeptortherapie mit PSMA-Liganden
- 92.28.69 ↔ Radiotherapie mit kleinen Molekülen, sonstige
- 92.28.71 ↔ Gabe von Jod-131-MIBG (Metajodbenzylguanidin) parenteral
- 92.29.11 ↔ Interstitielle Brachytherapie mit Implantation von entfernbaren Strahlern in einer Ebene, niedrige Dosisleistung
- 92.29.12 ↔ Interstitielle Brachytherapie mit Implantation von entfernbaren Strahlern in einer Ebene, gepulste Dosisleistung (Pulsed dose rate)
- 92.29.13 ↔ Interstitielle Brachytherapie mit Implantation von entfernbaren Strahlern in einer Ebene, hohe Dosisleistung
- 92.29.19 ↔ Interstitielle Brachytherapie mit Implantation von entfernbaren Strahlern in einer Ebene, sonstige
- 92.29.21 ↔ Interstitielle Brachytherapie mit Volumenimplantation von entfernbaren Strahlern in mehreren Ebenen, niedrige Dosisleistung
- 92.29.22 ↔ Interstitielle Brachytherapie mit Volumenimplantation von entfernbaren Strahlern in mehreren Ebenen, gepulste Dosisleistung (Pulsed dose rate)
- 92.29.23 ↔ Interstitielle Brachytherapie mit Volumenimplantation von entfernbaren Strahlern in mehreren Ebenen, hohe Dosisleistung
- 92.29.24 ↔ Brachytherapie mit Implantation von entfernbaren Strahlern in mehreren Ebenen, hohe Dosisleistung, intraoperativ
- 92.29.29 ↔ Interstitielle Brachytherapie mit Volumenimplantation von entfernbaren Strahlern in mehreren Ebenen, sonstige
- 92.29.31 ↔ Interstitielle Brachytherapie mit Implantation von permanenten Strahlern, bis 10 Quellen
- 92.29.32 ↔ Interstitielle Brachytherapie mit Implantation von permanenten Strahlern, von 11 bis 15 Quellen
- 92.29.33 ↔ Interstitielle Brachytherapie mit Implantation von permanenten Strahlern, von 16 bis 20 Quellen
- 92.29.34 ↔ Interstitielle Brachytherapie mit Implantation von permanenten Strahlern, von 21 bis 25 Quellen
- 92.29.35 ↔ Interstitielle Brachytherapie mit Implantation von permanenten Strahlern, von 26 bis 30 Quellen
- 92.29.36 ↔ Interstitielle Brachytherapie mit Implantation von permanenten Strahlern, von 31 bis 35 Quellen
- 92.29.37 ↔ Interstitielle Brachytherapie mit Implantation von permanenten Strahlern, von 36 bis 40 Quellen
- 92.29.38 ↔ Interstitielle Brachytherapie mit Implantation von permanenten Strahlern, von 41 bis 45 Quellen
- 92.29.39 ↔ Interstitielle Brachytherapie mit Implantation von permanenten Strahlern, von 46 bis 50 Quellen
- 92.29.3a ↔ Interstitielle Brachytherapie mit Implantation von permanenten Strahlern, von 51 bis 55 Quellen
- 92.29.3b ↔ Interstitielle Brachytherapie mit Implantation von permanenten Strahlern, von 56 bis 60 Quellen
- 92.29.3c ↔ Interstitielle Brachytherapie mit Implantation von permanenten Strahlern, von 61 bis 65 Quellen
- 92.29.3d ↔ Interstitielle Brachytherapie mit Implantation von permanenten Strahlern, von 66 bis 70 Quellen
- 92.29.3e ↔ Interstitielle Brachytherapie mit Implantation von permanenten Strahlern, von 71 und mehr Quellen

Prozedur G12-2

- | | |
|--|--|
| 86.2a.21 ‡↔ Chirurgisches Débridement, mittlerer Ausdehnung, am Kopf | 86.2a.31 ‡↔ Chirurgisches Débridement, grosser Ausdehnung, am Kopf |
| 86.2a.26 ‡↔ Chirurgisches Débridement, mittlerer Ausdehnung, an der Hand | 86.2a.36 ‡↔ Chirurgisches Débridement, grosser Ausdehnung, an der Hand |
| 86.2a.2d ‡↔ Chirurgisches Débridement, mittlerer Ausdehnung, am Fuss | 86.2a.3d ‡↔ Chirurgisches Débridement, grosser Ausdehnung, am Fuss |
| 86.2a.2e ‡↔ Chirurgisches Débridement, mittlerer Ausdehnung, an anderer Lokalisation | 86.2a.3e ‡↔ Chirurgisches Débridement, grosser Ausdehnung, an anderer Lokalisation |

Prozedur G12-3

- 86.0b.11 ‡↔ Implantation eines Medikamententrägers an Haut und Subkutangewebe

Prozedur G12-4

- | | |
|--|---|
| 38.14.10 ↔ Enderarteriektomie von Aorta ascendens und Aortenbogen | 38.66.12 ↔ Sonstige Exzision der A. gastrica |
| 38.14.20 ↔ Enderarteriektomie der Aorta descendens | 38.66.13 ↔ Sonstige Exzision der A. hepatica |
| 38.14.30 ↔ Enderarteriektomie der Aorta abdominalis | 38.66.14 ↔ Sonstige Exzision der A. lienalis |
| 38.16.11 ↔ Enderarteriektomie des Truncus coeliacus | 38.66.15 ↔ Sonstige Exzision der A. renalis |
| 38.16.12 ↔ Enderarteriektomie der A. gastrica | 38.66.16 ↔ Sonstige Exzision der A. mesenterialis |
| 38.16.13 ↔ Enderarteriektomie der A. hepatica | 38.66.17 ↔ Sonstige Exzision der A. lumbalis |
| 38.16.14 ↔ Enderarteriektomie der A. lienalis | 38.66.18 ↔ Sonstige Exzision der A. iliaca |
| 38.16.15 ↔ Enderarteriektomie der A. renalis | 38.67.11 ↔ Sonstige Exzision der V. cava inferior |
| 38.16.16 ↔ Enderarteriektomie der A. mesenterialis | 38.67.12 ↔ Sonstige Exzision der V. iliaca |
| 38.16.17 ↔ Enderarteriektomie der A. lumbalis | 39.26.00 ↔ Sonstiger intra-abdominaler Gefäss-Shunt oder -Bypass, n.n.bez. |
| 38.16.18 ↔ Enderarteriektomie der A. iliaca | 39.26.10 ↔ Sonstiger intra-abdominaler Gefäss-Shunt oder -Bypass, Viszeralarterien |
| 38.16.21 ↔ Endovenektomie an der Iliakalvene | 39.26.11 ↔ Sonstiger intra-abdominaler Gefäss-Shunt oder -Bypass, Aorta |
| 38.34.00 ↔ Resektion der Aorta mit Anastomose, n.n.bez. | 39.26.12 ↔ Sonstiger intra-abdominaler Gefäss-Shunt oder -Bypass, A. renalis |
| 38.34.10 ↔ Resektion der Aorta ascendens und des Aortenbogens mit Anastomose | 39.26.19 ↔ Sonstiger intra-abdominaler Gefäss-Shunt oder -Bypass, sonstige Viszeralarterien |
| 38.34.20 ↔ Resektion der Aorta descendens mit Anastomose | 39.26.99 ↔ Sonstiger intra-abdominaler Gefäss-Shunt oder -Bypass, sonstige |
| 38.34.30 ↔ Resektion der Aorta abdominalis mit Anastomose | 39.49.30 ↔ Ersatz eines kardialen Conduit |
| 38.34.99 ↔ Resektion der Aorta mit Anastomose, sonstige | 39.50.10 ↔ Angioplastik oder Atherektomie an sonstigem(n) Nicht-Herzkranzgefäss(en) mit Ballon, n.n.bez. |
| 38.37.00 ↔ Resektion von abdominalen Venen mit Anastomose, n.n.bez. | 39.50.11 ↔ Angioplastik oder Atherektomie an sonstigem(n) Nicht-Herzkranzgefäss(en) mit einfacher Ballon |
| 38.37.10 ↔ Resektion von tiefen abdominalen Venen mit Anastomose, n.n.bez. | 39.50.12 ↔ Angioplastik oder Atherektomie an sonstigem(n) Nicht-Herzkranzgefäss(en) mit cutting Ballon |
| 38.37.11 ↔ Resektion der V. cava inferior mit Anastomose | 39.50.13 ↔ Angioplastik oder Atherektomie an sonstigem(n) Nicht-Herzkranzgefäss(en) mit Kryoplastie-Ballon |
| 38.37.12 ↔ Resektion der V. iliaca mit Anastomose | 39.50.14 ↔ Angioplastik oder Atherektomie an sonstigem(n) Nicht-Herzkranzgefäss(en) mit Drug eluting Ballon |
| 38.37.19 ↔ Resektion von tiefen abdominalen Venen mit Anastomose, sonstige | 39.50.20 ↔ Angioplastik Blade- Laserangioplastie an sonstigem(n) Nicht-Herzkranzgefäss(en) |
| 38.37.99 ↔ Resektion von abdominalen Venen mit Anastomose, sonstige | 39.50.21 ↔ Angioplastik Thrombektomie an sonstigem(n) Nicht-Herzkranzgefäss(en) |
| 38.44.00 ↔ Resektion der Aorta abdominalis mit Ersatz, n.n.bez. | 39.50.99 ↔ Angioplastik oder Atherektomie an sonstigem(n) Nicht-Herzkranzgefäss(en), sonstige |
| 38.44.10 ↔ Resektion der Aorta abdominalis, suprarenal mit Ersatz | 39.55 ↔ Reimplantation eines abberrierenden Nierengefässes |
| 38.44.11 ↔ Resektion der Aorta abdominalis, infrarenal mit Ersatz | 39.59.10 ↔ Transposition von Arterien, n.n.bez. |
| 38.44.12 ↔ Resektion der Aorta abdominalis, juxtarenal mit Ersatz | 39.59.31 ↔ Sonstige plastische Rekonstruktion eines intrakraniellen Gefässes |
| 38.44.99 ↔ Resektion der Aorta abdominalis mit Ersatz, sonstige | 39.59.32 ↔ Sonstige plastische Rekonstruktion der extrakraniellen A. vertebralis |
| 38.46 ↔ Resektion von abdominalen Arterien mit Ersatz | 39.59.34 ↔ Sonstige plastische Rekonstruktion der V. jugularis |
| 38.47.00 ↔ Resektion von abdominalen Venen mit Ersatz, n.n.bez. | 39.59.41 ↔ Sonstige plastische Rekonstruktion von Arterien der oberen Extremität |
| 38.47.10 ↔ Resektion von tiefen abdominalen Venen mit Ersatz, n.n.bez. | 39.59.42 ↔ Sonstige plastische Rekonstruktion der V. subclavia, V. axillaris und V. brachiocephalica |
| 38.47.11 ↔ Resektion der V. cava inferior mit Ersatz | 39.59.48 ↔ Sonstige plastische Rekonstruktion von sonstigen tiefen Venen der oberen Extremität |
| 38.47.12 ↔ Resektion der V. iliaca mit Ersatz | |
| 38.47.19 ↔ Resektion von tiefen abdominalen Venen mit Ersatz, sonstige | |
| 38.47.99 ↔ Resektion von abdominalen Venen mit Ersatz, sonstige | |
| 38.64.10 ↔ Sonstige Exzision der thorakalen Aorta | |
| 38.64.20 ↔ Sonstige Exzision der Aorta abdominalis | |
| 38.66.11 ↔ Sonstige Exzision des Truncus coeliacus | |

39.59.51 ↔ Sonstige plastische Rekonstruktion der thorakalen Aorta	51.49.11 ↔ Inzision des Ductus cysticus und der Ducti hepatici zur Behebung einer Obstruktion, offen chirurgisch
39.59.52 ↔ Sonstige plastische Rekonstruktion der A. pulmonalis	51.62 ↔ Exzision der Ampulla Vateri (mit Reimplantation des Ductus choledochus)
39.59.54 ↔ Sonstige plastische Rekonstruktion der V. pulmonalis	51.63 ↔ Sonstige Exzision am Ductus choledochus
39.59.55 ↔ Sonstige plastische Rekonstruktion der V. cava superior	51.72 ↔ Choledochoplastik
39.59.61 ↔ Sonstige plastische Rekonstruktion der abdominalen Aorta	51.79 ↔ Plastische Rekonstruktion des Ductus cysticus und der Ducti hepatici
39.59.62 ↔ Sonstige plastische Rekonstruktion des Truncus coeliacus	51.81 ↔ Dilatation des Sphincter Oddii
39.59.63 ↔ Sonstige plastische Rekonstruktion der A. gastrica	51.83 ↔ Plastische Rekonstruktion des Sphincter pancreaticus
39.59.64 ↔ Sonstige plastische Rekonstruktion A. hepatica	51.94 ↔ Revision einer Gallenwegsanastomose
39.59.65 ↔ Sonstige plastische Rekonstruktion der A. lienalis	51.95.20 ↔ Entfernen einer Endoprothese aus dem Gallengang, offen chirurgisch
39.59.66 ↔ Sonstige plastische Rekonstruktion der A. renalis	51.9a.41 ↔ Laparoskopische Einlage oder Wechsel von nicht selbstexpandierendem Stent in den Gallengang, 1 Stent
39.59.67 ↔ Sonstige plastische Rekonstruktion der A. mesenterica	51.9a.42 ↔ Laparoskopische Einlage oder Wechsel von nicht selbstexpandierenden Stents in den Gallengang, 2 und mehr Stents
39.59.68 ↔ Sonstige plastische Rekonstruktion der A. iliaca	51.9a.51 ↔ Laparoskopische Einlage oder Wechsel von selbstexpandierendem, nicht beschichtetem Stent in den Gallengang, 1 Stent
39.59.71 ↔ Sonstige plastische Rekonstruktion der V. cava inferior	51.9a.52 ↔ Laparoskopische Einlage oder Wechsel von selbstexpandierenden, nicht beschichteten Stents in den Gallengang, 2 Stents
39.59.72 ↔ Sonstige plastische Rekonstruktion der V. iliaca	51.9a.53 ↔ Laparoskopische Einlage oder Wechsel von selbstexpandierenden, nicht beschichteten Stents in den Gallengang, 3 Stents
39.59.81 ↔ Sonstige plastische Rekonstruktion von Arterien der unteren Extremität	51.9a.54 ↔ Laparoskopische Einlage oder Wechsel von selbstexpandierenden, nicht beschichteten Stents in den Gallengang, 4 Stents
39.59.82 ↔ Sonstige plastische Rekonstruktion der V. femoralis	51.9a.55 ↔ Laparoskopische Einlage oder Wechsel von selbstexpandierenden, nicht beschichteten Stents in den Gallengang, 5 Stents
39.59.83 ↔ Sonstige plastische Rekonstruktion der V. poplitea	51.9a.56 ↔ Laparoskopische Einlage oder Wechsel von selbstexpandierenden, nicht beschichteten Stents in den Gallengang, 6 und mehr Stents
39.59.90 ↔ Sonstige plastische Rekonstruktion eines Gefässes, Venenklappenplastik	51.9a.61 ↔ Laparoskopische Einlage oder Wechsel von selbstexpandierendem, beschichtetem Stent in den Gallengang, 1 Stent
39.90.10 ↔ Einsetzen von Gefässstent(s) in nicht-kardiale Gefässe, bare Stents	51.9a.62 ↔ Laparoskopische Einlage oder Wechsel von selbstexpandierenden, beschichteten Stents in den Gallengang, 2 Stents
39.90.11 ↔ Einsetzen von Gefässstent(s) in nicht-kardiale Gefässe, bioresorbierbare Stents	51.9a.63 ↔ Laparoskopische Einlage oder Wechsel von selbstexpandierenden, beschichteten Stents in den Gallengang, 3 Stents
39.90.12 ↔ Einsetzen von Gefässstent(s) in nicht-kardiale Gefässe, grosslumige Stents n.n.bez.	51.9a.64 ↔ Laparoskopische Einlage oder Wechsel von selbstexpandierenden, beschichteten Stents in den Gallengang, 4 Stents
39.90.13 ↔ Einsetzen von Gefässstent(s) in nicht-kardiale Gefässe, grosslumige Stents ungecovered	51.9a.65 ↔ Laparoskopische Einlage oder Wechsel von selbstexpandierenden, beschichteten Stents in den Gallengang, 5 Stents
39.90.14 ↔ Einsetzen von Gefässstent(s) in nicht-kardiale Gefässe, Grosslumige Stents gecovered	51.9a.66 ↔ Laparoskopische Einlage oder Wechsel von selbstexpandierenden, beschichteten Stents in den Gallengang, 6 und mehr Stents
39.90.15 ↔ Einsetzen von Gefässstent(s) in nicht-kardiale Gefässe, gecovered Stents (Stentgrafts) in nicht-aneurysmatischen Gefässen	51.9a.71 ↔ Offen chirurgische Einlage oder Wechsel von nicht selbstexpandierendem Stent in den Gallengang, 1 Stent
39.90.16 ↔ Einsetzen von Gefässstent(s) in nicht-kardiale Gefässe, gecoverte Stent-Grafts mit bioaktiver Oberfläche	51.9a.72 ↔ Offen chirurgische Einlage oder Wechsel von nicht selbstexpandierenden Stents in den Gallengang, 2 und mehr Stents
39.90.17 ↔ Einsetzen von peripheren Gefässstent(s), Multilayerstents	51.9a.81 ↔ Offen chirurgische Einlage oder Wechsel von selbstexpandierendem, nicht beschichtetem Stent in den Gallengang, 1 Stent
39.90.31 ↔ Einsetzen von überlangen bare Stent(s) (>10 cm) in nicht-kardiale Gefässe	51.9a.82 ↔ Offen chirurgische Einlage oder Wechsel von selbstexpandierenden, nicht beschichteten Stents in den Gallengang, 2 Stents
39.90.32 ↔ Einsetzen von überlangen covered Stent(s) (>10 cm) in nicht-kardiale Gefässe	51.9a.83 ↔ Offen chirurgische Einlage oder Wechsel von selbstexpandierenden, nicht beschichteten Stents in den Gallengang, 3 Stents
39.99.21 ↔ Operationen bei kongenitaler Anomalie des Aortenisthmus (Stenose) oder bei unterbrochenem Aortenbogen	
41.42.10 ↔ Exzision von Läsion oder Gewebe der Milz	
41.42.20 ↔ Destruktion von Läsion oder Gewebe der Milz	
41.43 ↔ Partielle Splenektomie	
41.5 ↔ Totale Splenektomie	
41.94 ↔ Milztransplantation	
41.95.00 ↔ Plastische Rekonstruktion an der Milz, n.n.bez.	
41.95.10 ↔ Plastische Rekonstruktion an der Milz, Naht	
41.95.99 ↔ Plastische Rekonstruktion an der Milz, sonstige	
51.02 ↔ Cholezystostomie durch Trokar	
51.31 ↔ Anastomose zwischen Gallenblase und hepatischen Gängen	
51.41.11 ↔ Inzision des Ductus choledochus mit Steinentfernung, offen chirurgisch	
51.42.11 ↔ Inzision des Ductus choledochus mit Behebung einer anderen Obstruktion, offen chirurgisch	
51.43 ↔ Einsetzen eines choledochohepatischen Katheters zur Dekompression	
51.44.11 ↔ Inzision des Ductus cysticus und der Ducti hepatici zur Steinentfernung, offen chirurgisch	

51.9a.84 ↔	Offen chirurgische Einlage oder Wechsel von selbstexpandierenden, nicht beschichteten Stents in den Gallengang, 4 Stents	52.52.11 ↔	Distale Pankreatektomie, offen chirurgisch
51.9a.85 ↔	Offen chirurgische Einlage oder Wechsel von selbstexpandierenden, nicht beschichteten Stents in den Gallengang, 5 Stents	52.52.12 ↔	Distale Pankreatektomie, laparoskopisch
51.9a.86 ↔	Offen chirurgische Einlage oder Wechsel von selbstexpandierenden, nicht beschichteten Stents in den Gallengang, 6 und mehr Stents	52.54 ↔	Segmentresektion am Pankreaskörper
51.9a.a1 ↔	Offen chirurgische Einlage oder Wechsel von selbstexpandierendem, beschichtetem Stent in den Gallengang, 1 Stent	52.59 ↔	Partielle Pankreatektomie, sonstige
51.9a.a2 ↔	Offen chirurgische Einlage oder Wechsel von selbstexpandierenden, beschichteten Stents in den Gallengang, 2 Stents	52.60 ↔	Totale Pankreatektomie, n.n.bez.
51.9a.a3 ↔	Offen chirurgische Einlage oder Wechsel von selbstexpandierenden, beschichteten Stents in den Gallengang, 3 Stents	52.61 ↔	Totale Pankreatektomie mit partieller Gastrektomie
51.9a.a4 ↔	Offen chirurgische Einlage oder Wechsel von selbstexpandierenden, beschichteten Stents in den Gallengang, 4 Stents	52.62 ↔	Totale Pankreatektomie, pyloruserhaltend
51.9a.a5 ↔	Offen chirurgische Einlage oder Wechsel von selbstexpandierenden, beschichteten Stents in den Gallengang, 5 Stents	52.63 ↔	Totale Pankreatektomie, duodenumhaltend
51.9a.a6 ↔	Offen chirurgische Einlage oder Wechsel von selbstexpandierenden, beschichteten Stents in den Gallengang, 6 und mehr Stents	52.69 ↔	Totale Pankreatektomie, sonstige
52.50 ↔	Partielle Pankreatektomie, n.n.bez.	52.95.10 ↔	Extraktion von Stein(en) aus dem Ductus pancreaticus, offen chirurgisch
52.51.10 ↔	Proximale Pankreatektomie, pyloruserhaltend	52.95.30 ↔	Einlage einer Drainage in den Pankreasgang, offen chirurgisch
52.51.20 ↔	Proximale Pankreatektomie, duodenumhaltend	52.95.40 ↔	Einlage oder Wechsel eines nicht selbstexpandierenden Stents (Prothese) in den Pankreasgang, offen chirurgisch
52.51.31 ↔	Pankreatikoduodenale Resektion mit Teilresektion des Magens	52.95.41 ↔	Einlage oder Wechsel eines nicht selbstexpandierenden Stents (Prothese) in den Pankreasgang, laparoskopisch
		52.95.50 ↔	Einlage oder Wechsel eines selbstexpandierenden Stents (Prothese) in den Pankreasgang, offen chirurgisch
		52.95.51 ↔	Einlage oder Wechsel eines selbstexpandierenden Stents (Prothese) in den Pankreasgang, laparoskopisch
		52.95.70 ↔	Plastische Rekonstruktion des Pankreas
		52.99.00 ↔	Sonstige offene Operation am Pankreas, n.n.bez.
		52.99.10 ↔	Sonstige offene Operation am Pankreas, Dilatation des Ductus pancreaticus
		52.99.20 ↔	Sonstige offene Operation am Pankreas, Plastische Rekonstruktion des Ductus pancreaticus
		52.99.99 ↔	Sonstige offene Operation am Pankreas, sonstige

Prozedur G12-5

02.98.10 ↔	Implantation oder Wechsel einer vollständig implantierbaren Infusionspumpe zur intraventrikulären Infusion, n.n.bez.	38.06.16 ↔	Inzision der A. mesenterialis
02.98.11 ↔	Implantation oder Wechsel einer vollständig implantierbaren Infusionspumpe zur intraventrikulären Infusion mit programmierbarem variablem Tagesprofil	38.06.17 ↔	Inzision der A. lumbalis
02.98.12 ↔	Implantation oder Wechsel einer vollständig implantierbaren Infusionspumpe zur intraventrikulären Infusion mit konstanter Flussrate	38.06.18 ↔	Inzision der A. iliaca
02.98.19 ↔	Implantation oder Wechsel einer vollständig implantierbaren Infusionspumpe zur intraventrikulären Infusion, sonstige	38.06.19 ↔	Inzision von viszerale Arterien, sonstige
03.9b.10 ↔	Implantation oder Wechsel einer vollständig implantierbaren Infusionspumpe zur intrathekalen und epiduralen Infusion, n.n.bez.	38.06.99 ↔	Inzision von abdominalen Arterien, sonstige
03.9b.11 ↔	Implantation oder Wechsel einer vollständig implantierbaren Infusionspumpe zur intrathekalen und epiduralen Infusion mit programmierbarem variablem Tagesprofil	38.07.00 ↔	Inzision von abdominalen Venen, n.n.bez.
03.9b.12 ↔	Implantation oder Wechsel einer vollständig implantierbaren Infusionspumpe zur intrathekalen und epiduralen Infusion mit konstanter Flussrate	38.07.10 ↔	Inzision von tiefen abdominalen Venen, n.n.bez.
03.9b.19 ↔	Implantation oder Wechsel einer vollständig implantierbaren Infusionspumpe zur intrathekalen und epiduralen Infusion, sonstige	38.07.11 ↔	Inzision der V. cava inferior
33.33 ↔	Pneumoperitoneum für Lungenkollaps	38.07.12 ↔	Inzision der V. iliaca
34.03 ↔	Wiedereröffnung einer Thorakotomie	38.07.19 ↔	Inzision von tiefen abdominalen Venen, sonstige
38.06.00 ↔	Inzision von abdominalen Arterien, n.n.bez.	38.07.99 ↔	Inzision von abdominalen Venen, sonstige
38.06.10 ↔	Inzision von viszerale Arterien, n.n.bez.	38.14.00 ↔	Endarteriektomie der Aorta, n.n.bez.
38.06.11 ↔	Inzision des Truncus coeliacus	38.14.99 ↔	Endarteriektomie der Aorta, sonstige
38.06.12 ↔	Inzision der A. gastrica	38.16.09 ↔	Endarteriektomie und Endovenektomie von abdominalen Gefäßen, sonstige
38.06.13 ↔	Inzision der A. hepatica	38.64.00 ↔	Sonstige Exzision der Aorta, n.n.bez.
38.06.14 ↔	Inzision der A. lienalis	38.64.99 ↔	Sonstige Exzision der Aorta, sonstige
38.06.15 ↔	Inzision der A. renalis	38.66.00 ↔	Sonstige Exzision von abdominalen Arterien, n.n.bez.
		38.66.10 ↔	Sonstige Exzision von viszerale Arterien, n.n.bez.
		38.66.19 ↔	Sonstige Exzision viszerale Arterien, sonstige
		38.66.99 ↔	Sonstige Exzision abdominalen Arterien, sonstige
		38.67.00 ↔	Sonstige Exzision von abdominalen Venen, n.n.bez.
		38.67.10 ↔	Sonstige Exzision von tiefen abdominalen Venen, n.n.bez.
		38.67.19 ↔	Sonstige Exzision von tiefen abdominalen Venen, sonstige
		38.67.99 ↔	Sonstige Exzision von abdominalen Venen, sonstige
		38.86.00 ↔	Sonstiger chirurgischer Verschluss von abdominalen Arterien, n.n.bez.
		38.86.10 ↔	Sonstiger chirurgischer Verschluss von viszerale Arterien, n.n.bez.
		38.86.11 ↔	Sonstiger chirurgischer Verschluss des Truncus coeliacus
		38.86.12 ↔	Sonstiger chirurgischer Verschluss der A. gastrica
		38.86.13 ↔	Sonstiger chirurgischer Verschluss der A. hepatica

38.86.14 ↔	Sonstiger chirurgischer Verschluss der A. lienalis	40.51.11 ↔	Radikale Exzision von axillären Lymphknoten im Rahmen eines anderen Eingriffs
38.86.15 ↔	Sonstiger chirurgischer Verschluss der A. renalis	40.51.99 ↔	Radikale Exzision von axillären Lymphknoten, sonstige
38.86.16 ↔	Sonstiger chirurgischer Verschluss der A. mesenterialis	40.52.00 ↔	Radikale Exzision von periaortalen Lymphknoten, n.n.bez.
38.86.17 ↔	Sonstiger chirurgischer Verschluss der A. iliaca	40.52.10 ↔	Radikale Exzision von retroperitonealen (paraaortal, parakaval) und pelvinen Lymphknoten als selbstständiger Eingriff
38.86.19 ↔	Sonstiger chirurgischer Verschluss von viszerale Arterien, sonstige	40.52.11 ↔	Radikale Exzision von retroperitonealen (paraaortal, parakaval) und pelvinen Lymphknoten im Rahmen eines anderen Eingriffs
38.86.99 ↔	Sonstiger chirurgischer Verschluss von abdominalen Arterien, sonstige	40.52.99 ↔	Radikale Exzision von periaortalen Lymphknoten, sonstige
38.87.00 ↔	Sonstiger chirurgischer Verschluss von abdominalen Venen, n.n.bez.	40.53.00 ↔	Radikale Exzision von iliakalen Lymphknoten, n.n.bez.
38.87.10 ↔	Sonstiger chirurgischer Verschluss von tiefen abdominalen Venen, n.n.bez.	40.53.10 ↔	Radikale Exzision von iliakalen Lymphknoten als selbstständiger Eingriff
38.87.11 ↔	Sonstiger chirurgischer Verschluss der V. cava inferior	40.53.11 ↔	Radikale Exzision von iliakalen Lymphknoten im Rahmen eines anderen Eingriffs
38.87.12 ↔	Sonstiger chirurgischer Verschluss der V. iliaca communis und V. iliaca interna	40.53.99 ↔	Radikale Exzision von iliakalen Lymphknoten, sonstige
38.87.19 ↔	Sonstiger chirurgischer Verschluss von tiefen abdominalen Venen, sonstige	40.54.00 ↔	Radikale Exzision von inguinalen Lymphknoten, n.n.bez.
38.87.99 ↔	Sonstiger chirurgischer Verschluss von abdominalen Venen, sonstige	40.54.10 ↔	Radikale Exzision von inguinalen Lymphknoten als selbstständiger Eingriff
39.50.00 ↔	Angioplastik oder Atherektomie an sonstigem(n) Nicht-Herzkranzgefäß(en), n.n.bez.	40.54.11 ↔	Radikale Exzision von inguinalen Lymphknoten im Rahmen eines anderen Eingriffs
39.50.19 ↔	Angioplastik oder Atherektomie an sonstigem(n) Nicht-Herzkranzgefäß(en) mit sonstiger Ballon	40.54.99 ↔	Radikale Exzision von inguinalen Lymphknoten, sonstige
39.59.30 ↔	Sonstige plastische Rekonstruktion von Gefässen an Kopf und Hals, n.n.bez.	40.59.00 ↔	Radikale Exzision anderer Lymphknoten, n.n.bez.
39.59.33 ↔	Sonstige plastische Rekonstruktion von extrakraniellen Arterien an Kopf und Hals, sonstige	40.59.10 ↔	Radikale Exzision anderer Lymphknoten als selbstständiger Eingriff, n.n.bez.
39.59.39 ↔	Sonstige plastische Rekonstruktion von Gefässen an Kopf und Hals, sonstige	40.59.11 ↔	Radikale Exzision mediastinaler Lymphknoten als selbstständiger Eingriff
39.59.40 ↔	Sonstige plastische Rekonstruktion von Gefässen der oberen Extremität, n.n.bez.	40.59.12 ↔	Radikale Exzision peribronchialer Lymphknoten als selbstständiger Eingriff
39.59.49 ↔	Sonstige plastische Rekonstruktion von Gefässen der oberen Extremität, sonstige	40.59.19 ↔	Radikale Exzision anderer Lymphknoten als selbstständiger Eingriff, sonstige
39.59.50 ↔	Sonstige plastische Rekonstruktion von thorakalen Gefässen, n.n.bez.	40.59.20 ↔	Radikale Exzision anderer Lymphknoten im Rahmen eines anderen Eingriffs, n.n.bez.
39.59.53 ↔	Sonstige plastische Rekonstruktion von thorakalen Arterien, sonstige	40.59.21 ↔	Radikale Exzision mediastinaler Lymphknoten im Rahmen eines anderen Eingriffs
39.59.59 ↔	Sonstige plastische Rekonstruktion von thorakalen Gefässen, sonstige	40.59.22 ↔	Radikale Exzision peribronchialer Lymphknoten im Rahmen eines anderen Eingriffs
39.59.60 ↔	Sonstige plastische Rekonstruktion von abdominalen Arterien, n.n.bez.	40.59.29 ↔	Radikale Exzision anderer Lymphknoten im Rahmen eines anderen Eingriffs, sonstige
39.59.69 ↔	Sonstige plastische Rekonstruktion von abdominalen Arterien, sonstige	40.59.99 ↔	Radikale Exzision anderer Lymphknoten, sonstige
39.59.70 ↔	Sonstige plastische Rekonstruktion von abdominalen Venen, n.n.bez.	40.9x.10 ↔	Anastomose zur Beseitigung eines Lymphödems
39.59.79 ↔	Sonstige plastische Rekonstruktion von abdominalen Venen, sonstige	40.9x.20 ↔	Inzision einer Lymphozele
39.59.80 ↔	Sonstige plastische Rekonstruktion von Gefässen der unteren Extremität, n.n.bez.	41.42.00 ↔	Exzision oder Destruktion von Läsion oder Gewebe der Milz, n.n.bez.
39.59.88 ↔	Sonstige plastische Rekonstruktion von sonstigen tiefen Venen der unteren Extremität	41.42.99 ↔	Exzision oder Destruktion von Läsion oder Gewebe der Milz, sonstige
39.59.89 ↔	Sonstige plastische Rekonstruktion von Gefässen der unteren Extremität, sonstige	50.14 ↔	Laparoskopische Leberbiopsie
39.75.11 ↔	Perkutan-transluminale Gefässintervention, sonstige Gefässe, Rotationsthorombektomie	51.03 ↔	Sonstige Cholezystostomie
39.90.00 ↔	Einsetzen von peripheren Gefässstent(s) ohne Medikamenten-Freisetzung, n.n.bez.	51.41.21 ↔	Inzision des Ductus choledochus mit Steinentfernung, laparoskopisch
39.90.09 ↔	Einsetzen von peripheren Gefässstent(s) ohne Medikamenten-Freisetzung, sonstige	51.42.21 ↔	Inzision des Ductus choledochus mit Behebung einer anderen Obstruktion, laparoskopisch
39.90.18 ↔	Einsetzen von peripheren venösen selbstexpandierenden Gefässstent(s)	51.44.21 ↔	Inzision des Ductus cysticus und der Ducti hepatici zur Steinentfernung, laparoskopisch
39.90.33 ↔	Einsetzen von peripheren venösen überlangen selbstexpandierenden Gefässstent(s) (>10 cm)	51.49.21 ↔	Inzision des Ductus cysticus und der Ducti hepatici zur Behebung einer Obstruktion, laparoskopisch
40.50 ↔	Radikale Exzision von Lymphknoten, n.n.bez.	51.61 ↔	Exzision eines Zystikusrestes
40.51.00 ↔	Radikale Exzision von axillären Lymphknoten, n.n.bez.	51.63 ↔	Sonstige Exzision am Ductus choledochus
40.51.10 ↔	Radikale Exzision von axillären Lymphknoten als selbstständiger Eingriff	51.69 ↔	Exzision eines anderen Gallengangs
		51.71 ↔	Einfache Naht am Ductus choledochus
		51.81 ↔	Dilatation des Sphincter Oddii
		51.89 ↔	Sonstige Operationen am Sphincter Oddii
		51.93 ↔	Verschluss einer anderen Gallenfistel

51.95.21 ↔ Entfernen einer Endoprothese aus dem Gallengang, laparoskopisch	86.7e.2d ↔ Revision von gestielter regionaler Lappenplastik, am Fuss
52.95.11 ↔ Extraktion von Stein(en) aus dem Ductus pancreaticus, laparoskopisch	86.7e.2e ↔ Revision von gestielter regionaler Lappenplastik, an anderer Lokalisation
52.95.20 ↔ Dilatation des Ductus pancreaticus, laparoskopisch	86.7e.31 ↔ Revision von gestielter Fernlappenplastik, am Kopf
52.95.31 ↔ Einlage einer Drainage in den Pankreasgang, laparoskopisch	86.7e.36 ↔ Revision von gestielter Fernlappenplastik, an der Hand
52.95.60 ↔ Plastische Rekonstruktion des Ductus pancreaticus, laparoskopisch	86.7e.3d ↔ Revision von gestielter Fernlappenplastik, am Fuss
52.95.90 ↔ Sonstige endoskopische Operation am Pankreas	86.7e.3e ↔ Revision von gestielter Fernlappenplastik, an anderer Lokalisation
54.11 ↔ Probelaparotomie	86.7e.41 ↔ Revision von einer Plastik mit freien Lappen mit mikrovaskulärer Anastomosierung, am Kopf
54.12.00 ↔ Relaparotomie, n.n.bez.	86.7e.46 ↔ Revision von einer Plastik mit freien Lappen mit mikrovaskulärer Anastomosierung, an der Hand
54.12.10 ↔ Second-look-Laparotomie	86.7e.4d ↔ Revision von einer Plastik mit freien Lappen mit mikrovaskulärer Anastomosierung, am Fuss
54.12.11 ↔ Laparotomie zur Stillung einer postoperativen Blutung	86.7e.4e ↔ Revision von einer Plastik mit freien Lappen mit mikrovaskulärer Anastomosierung, an anderer Lokalisation
54.12.99 ↔ Relaparotomie, sonstige	86.88.i1 ↔ Operative Anlage oder Wechsel eines Systems zur Vakuumversiegelung in Regional- oder Allgemeinanästhesie, tiefreichend, an Knochen und Gelenken der Extremitäten
54.13 ↔ Laparotomie mit Drainage	86.88.i2 ↔ Operative Anlage oder Wechsel eines Systems zur Vakuumversiegelung in Regional- oder Allgemeinanästhesie, tiefreichend, an Thorax, Mediastinum und Sternum
54.19 ↔ Laparotomie, sonstige	86.88.i3 ↔ Operative Anlage oder Wechsel eines Systems zur Vakuumversiegelung in Regional- oder Allgemeinanästhesie, am offenen Abdomen
54.4x.10 ↔ Exzision von Appendices epiploicae	86.88.i4 ↔ Operative Anlage oder Wechsel eines Systems zur Vakuumversiegelung in Regional- oder Allgemeinanästhesie, endorektal
54.4x.11 ↔ Exzision von Mesenterium	86.88.i5 ↔ Operative Anlage oder Wechsel eines Systems zur Vakuumversiegelung in Regional- oder Allgemeinanästhesie, an Haut und Subkutangewebe
54.4x.12 ↔ Exzision von Omentum	86.88.i6 ↔ Operative Anlage oder Wechsel eines Systems zur Vakuumversiegelung in Regional- oder Allgemeinanästhesie, an anderer Lokalisation
54.4x.99 ↔ Exzision oder Destruktion von Peritonealgewebe, sonstige	92.27.00 ↔ Implantation oder Einsetzen radioaktiver Elemente (Brachytherapie mit umschlossenen Radionukliden), Körperoberfläche, sonstiger oder n.n.bez. Applikationsort
54.62 ↔ Verzögerter Verschluss einer granulierenden Abdominalwunde	92.27.10 ↔ Implantation oder Einsetzen radioaktiver Elemente (Brachytherapie mit umschlossenen Radionukliden), weibliche Geschlechtsorgane, n.n.bez.
54.74 ↔ Sonstige Rekonstruktion am Omentum	92.27.11 ↔ Implantation oder Einsetzen radioaktiver Elemente (Brachytherapie mit umschlossenen Radionukliden), intrauterin
54.92 ↔ Entfernen eines Fremdkörpers aus der Peritonealhöhle	92.27.12 ↔ Implantation oder Einsetzen radioaktiver Elemente (Brachytherapie mit umschlossenen Radionukliden), intravaginal
54.94 ↔ Formung eines peritoneovaskulären Shunts	92.27.13 ↔ Implantation oder Einsetzen radioaktiver Elemente (Brachytherapie mit umschlossenen Radionukliden), intrauterin und intravaginal kombiniert
54.99.31 ↔ Debulking über Laparotomie	92.27.21 ↔ Implantation oder Einsetzen radioaktiver Elemente (Brachytherapie mit umschlossenen Radionukliden), Körperoberfläche
54.99.40 ↔ Revision einer kutaneoperitonealen Fistel (Katheterversweitsystem)	92.27.22 ↔ Implantation oder Einsetzen radioaktiver Elemente (Brachytherapie mit umschlossenen Radionukliden), intrakavitär
54.99.50 ↔ Anlegen eines temporären Bauchwandverschlusses	92.27.23 ↔ Implantation oder Einsetzen radioaktiver Elemente (Brachytherapie mit umschlossenen Radionukliden), intraluminal
54.99.60 ↔ Lumbotomie	92.27.30 ↔ Implantation oder Einsetzen radioaktiver Elemente (Brachytherapie mit umschlossenen Radionukliden), Gefäss n.n.bez.
54.99.61 ↔ Relumbotomie	92.27.31 ↔ Implantation oder Einsetzen radioaktiver Elemente (Brachytherapie mit umschlossenen Radionukliden), Koronargefäss
54.99.81 ↔ Revision ohne Ersatz von Kathetern sowie automatischer, programmierbarer und wiederaufladbarer Pumpe zur kontinuierlichen Aszitesdrainage	
54.99.82 ↔ Behebung einer mechanischen Obstruktion von Kathetern einer automatischen, programmierbaren und wiederaufladbaren Pumpe zur kontinuierlichen Aszitesdrainage	
54.99.84 ↔ Wechsel der Katheter einer automatischen, programmierbaren und wiederaufladbaren Pumpe zur kontinuierlichen Aszitesdrainage	
54.a1 ↔ Exzision und Destruktion von retroperitoneal gelegenen Gewebe	
59.00 ↔ Retroperitoneale Dissektion, n.n.bez.	
59.19 ↔ Sonstige Inzision am perivesikalen Gewebe	
59.91 ↔ Exzision am perirenal oder perivesikalen Gewebe	
59.92 ↔ Sonstige Operationen am perirenal oder perivesikalen Gewebe	
69.19 ↔ Sonstige Exzision oder Destruktion an Uterus und uterinem Halteapparat	
70.32.00 ↔ Lokale Exzision oder Destruktion von Läsion oder Gewebe im Douglasraum, n.n.bez.	
70.32.11 ↔ Lokale Destruktion von Läsion oder Gewebe im Douglasraum	
70.32.99 ↔ Lokale Exzision oder Destruktion von Läsion oder Gewebe im Douglasraum, sonstige	
70.92.00 ↔ Sonstige Operationen am Douglasraum, n.n.bez.	
70.92.10 ↔ Enteroelytrozelenplastik	
70.92.99 ↔ Sonstige Operationen am Douglasraum, sonstige	
70.93 ↔ Sonstige Operationen am Douglasraum mit Transplantat oder Prothese	
86.7e.21 ↔ Revision von gestielter regionaler Lappenplastik, am Kopf	
86.7e.26 ↔ Revision von gestielter regionaler Lappenplastik, an der Hand	

92.27.39 ↔	Implantation oder Einsetzen radioaktiver Elemente (Brachytherapie mit umschlossenen Radionukliden), sonstiges Gefäß	92.29.11 ↔	Interstitielle Brachytherapie mit Implantation von entfernbaren Strahlern in einer Ebene, niedrige Dosisleistung
92.27.40 ↔	Implantation oder Einsetzen radioaktiver Elemente (Brachytherapie mit umschlossenen Radionukliden), intraoperativ	92.29.12 ↔	Interstitielle Brachytherapie mit Implantation von entfernbaren Strahlern in einer Ebene, gepulste Dosisleistung (Pulsed dose rate)
92.27.70 ↔	Radioaktive Moulagen, n.n.bez.	92.29.13 ↔	Interstitielle Brachytherapie mit Implantation von entfernbaren Strahlern in einer Ebene, hohe Dosisleistung
92.27.71 ↔	Radioaktive Moulagen, Konstruktion und Applikation von oberflächlichen radioaktiven Moulagen	92.29.19 ↔	Interstitielle Brachytherapie mit Implantation von entfernbaren Strahlern in einer Ebene, sonstige
92.27.72 ↔	Radioaktive Moulagen, Konstruktion und Applikation von nicht auf der Körperoberfläche verwendeten Applikatoren	92.29.21 ↔	Interstitielle Brachytherapie mit Volumenimplantation von entfernbaren Strahlern in mehreren Ebenen, niedrige Dosisleistung
92.27.73 ↔	Radioaktive Moulagen, Konstruktion und Applikation von Augenapplikatoren	92.29.22 ↔	Interstitielle Brachytherapie mit Volumenimplantation von entfernbaren Strahlern in mehreren Ebenen, gepulste Dosisleistung (Pulsed dose rate)
92.27.79 ↔	Radioaktive Moulagen, sonstige	92.29.23 ↔	Interstitielle Brachytherapie mit Volumenimplantation von entfernbaren Strahlern in mehreren Ebenen, hohe Dosisleistung
92.28.00 ↔	Injektion, Instillation oder orale Gabe von Radioisotopen, n.n.bez.	92.29.24 ↔	Brachytherapie mit Implantation von entfernbaren Strahlern in mehreren Ebenen, hohe Dosisleistung, intraoperativ
92.28.09 ↔	Injektion, Instillation oder orale Gabe von Radioisotopen, sonstige	92.29.29 ↔	Interstitielle Brachytherapie mit Volumenimplantation von entfernbaren Strahlern in mehreren Ebenen, sonstige
92.28.11 ↔	Therapie mit offenen Radionukliden bei Knochenmetastasen	92.29.31 ↔	Interstitielle Brachytherapie mit Implantation von permanenten Strahlern, bis 10 Quellen
92.28.14 ↔	Instillation von offenen Radionukliden in Gelenke	92.29.32 ↔	Interstitielle Brachytherapie mit Implantation von permanenten Strahlern, von 11 bis 15 Quellen
92.28.24 ↔	Selektive intravaskuläre Radiochemoembolisation mit I-131-Lipiodol	92.29.33 ↔	Interstitielle Brachytherapie mit Implantation von permanenten Strahlern, von 16 bis 20 Quellen
92.28.25 ↔	Selektive intravaskuläre Radionuklidtherapie (SIRT) durch Embolisation von Yttrium-90-markierten Mikrosphären	92.29.34 ↔	Interstitielle Brachytherapie mit Implantation von permanenten Strahlern, von 21 bis 25 Quellen
92.28.33 ↔	Endovaskuläre Brachytherapie mit Rhenium-188	92.29.35 ↔	Interstitielle Brachytherapie mit Implantation von permanenten Strahlern, von 26 bis 30 Quellen
92.28.41 ↔	Radiojodtherapie bis 1,2 GBq I-131, ohne Gabe von rekombinantem Thyreotropin (rh-TSH)	92.29.36 ↔	Interstitielle Brachytherapie mit Implantation von permanenten Strahlern, von 31 bis 35 Quellen
92.28.42 ↔	Radiojodtherapie bis 1,2 GBq I-131, mit Gabe von rekombinantem Thyreotropin (rh-TSH)	92.29.37 ↔	Interstitielle Brachytherapie mit Implantation von permanenten Strahlern, von 36 bis 40 Quellen
92.28.43 ↔	Radiojodtherapie über 1,2 bis unter 5 GBq I-131, ohne Gabe von rekombinantem Thyreotropin (rh-TSH)	92.29.38 ↔	Interstitielle Brachytherapie mit Implantation von permanenten Strahlern, von 41 bis 45 Quellen
92.28.44 ↔	Radiojodtherapie über 1,2 bis unter 5 GBq I-131, mit Gabe von rekombinantem Thyreotropin (rh-TSH)	92.29.39 ↔	Interstitielle Brachytherapie mit Implantation von permanenten Strahlern, von 46 bis 50 Quellen
92.28.45 ↔	Radiojodtherapie mit 5 und mehr GBq I-131, ohne Gabe von rekombinantem Thyreotropin (rh-TSH)	92.29.3a ↔	Interstitielle Brachytherapie mit Implantation von permanenten Strahlern, von 51 bis 55 Quellen
92.28.46 ↔	Radiojodtherapie mit 5 und mehr GBq I-131, mit Gabe von rekombinantem Thyreotropin (rh-TSH)	92.29.3b ↔	Interstitielle Brachytherapie mit Implantation von permanenten Strahlern, von 56 bis 60 Quellen
92.28.51 ↔	Radioimmuntherapie mit 90Y-Ibritumomab-Tiuxetan, parenteral	92.29.3c ↔	Interstitielle Brachytherapie mit Implantation von permanenten Strahlern, von 61 bis 65 Quellen
92.28.52 ↔	Radioimmuntherapie mit Jod 131 [I-131] Tositumomab, parenteral	92.29.3d ↔	Interstitielle Brachytherapie mit Implantation von permanenten Strahlern, von 66 bis 70 Quellen
92.28.53 ↔	Radioimmuntherapie mit sonstigen Antikörpern, parenteral	92.29.3e ↔	Interstitielle Brachytherapie mit Implantation von permanenten Strahlern, von 71 und mehr Quellen
92.28.64 ↔	Radiorezeptortherapie mit dem DOTA-konjugierten Somatostatin-Analagon TOC (Octreotide)		
92.28.65 ↔	Radiorezeptortherapie mit dem DOTA-konjugierten Somatostatin-Analagon TATE (Octreotate)		
92.28.66 ↔	Radiorezeptortherapie mit Somatostatin-Antagonisten		
92.28.67 ↔	Radiorezeptortherapie mit PSMA-Liganden		
92.28.69 ↔	Radiotherapie mit kleinen Molekülen, sonstige		
92.28.71 ↔	Gabe von Jod-131-MIBG (Metajodbenzylguanidin) parenteral		

Prozedur G12-6

00.55.00 ↔	Einsetzen von peripheren Gefäßstent(s) mit Medikamenten-Freisetzung, n.n.bez.	00.65.00 ↔	Perkutanes Einsetzen von sonstigem(n) intrakraniellen vaskulären Stent(s), n.n.bez.
00.55.11 ↔	Einsetzen von peripheren Gefäßstent(s) mit Medikamenten-Freisetzung, drug eluting überlange Stents (>10 cm)	00.65.11 ↔	Perkutanes transluminales Einsetzen von intrakraniellen vaskulären Mikrostant(s)
00.55.99 ↔	Einsetzen von peripheren Gefäßstent(s) mit Medikamenten-Freisetzung, sonstige	00.65.99 ↔	Perkutanes Einsetzen von sonstigem(n) intrakraniellen vaskulären Stent(s), sonstige
00.63 ↔	Perkutanes Einsetzen von Stent(s) an A. carotis	00.67.00 ↔	Perkutanes Einsetzen von zentralen Gefäßstent(s), n.n.bez.
00.64 ↔	Perkutanes Einsetzen von Stent(s) an sonstigen präzerebralen (extrakraniellen) Arterien	00.67.10 ↔	Perkutanes Einsetzen von Gefäßstent(s) in die V. cava

00.67.20 ↔	Perkutanes Einsetzen von Gefässstent(s) in die V. porta	39.72.21 ↔	Selektive Embolisation von extrakraniellen Gefässen des Kopfes und des Halses mit Partikeln oder Metallspiralen
00.67.99 ↔	Perkutanes Einsetzen von zentralen Gefässstent(s), sonstige	39.72.22 ↔	Selektive Embolisation von extrakraniellen Gefässen des Kopfes und des Halses mit embolisierenden Flüssigkeiten, ablösbaren Ballons oder Schirmen
39.50.00 ↔	Angioplastik oder Atherektomie an sonstigem(n) Nicht-Herzkranzgefäss(en), n.n.bez.	39.72.24 ↔	Selektive Embolisation von extrakraniellen Gefässen des Kopfes und des Halses mit adhäsivem Embolisat
39.50.10 ↔	Angioplastik oder Atherektomie an sonstigem(n) Nicht-Herzkranzgefäss(en) mit Ballon, n.n.bez.	39.72.29 ↔	Selektive Embolisation von extrakraniellen Gefässen des Kopfes und des Halses, sonstige
39.50.11 ↔	Angioplastik oder Atherektomie an sonstigem(n) Nicht-Herzkranzgefäss(en) mit einfacher Ballon	39.72.30 ↔	Perkutan-transluminale Embolisation einer Gefässmissbildung durch Mikrokatheter, n.n.bez.
39.50.12 ↔	Angioplastik oder Atherektomie an sonstigem(n) Nicht-Herzkranzgefäss(en) mit cutting Ballon	39.72.31 ↔	Perkutan-transluminale Embolisation einer Gefässmissbildung durch Mikrokatheter, Verwendung von einem Mikrokatheter
39.50.13 ↔	Angioplastik oder Atherektomie an sonstigem(n) Nicht-Herzkranzgefäss(en) mit Kryoplastie-Ballon	39.72.32 ↔	Perkutan-transluminale Embolisation einer Gefässmissbildung durch Mikrokatheter, Verwendung von zwei Mikrokathetern
39.50.14 ↔	Angioplastik oder Atherektomie an sonstigem(n) Nicht-Herzkranzgefäss(en) mit Drug eluting Ballon	39.72.33 ↔	Perkutan-transluminale Embolisation einer Gefässmissbildung durch Mikrokatheter, Verwendung von drei Mikrokathetern
39.50.19 ↔	Angioplastik oder Atherektomie an sonstigem(n) Nicht-Herzkranzgefäss(en) mit sonstiger Ballon	39.72.34 ↔	Perkutan-transluminale Embolisation einer Gefässmissbildung durch Mikrokatheter, Verwendung von vier Mikrokathetern
39.50.20 ↔	Angioplastik Blade- Laserangioplastie an sonstigem(n) Nicht-Herzkranzgefäss(en)	39.72.35 ↔	Perkutan-transluminale Embolisation einer Gefässmissbildung durch Mikrokatheter, Verwendung von fünf Mikrokathetern
39.50.21 ↔	Angioplastik Thrombektomie an sonstigem(n) Nicht-Herzkranzgefäss(en)	39.72.36 ↔	Perkutan-transluminale Embolisation einer Gefässmissbildung durch Mikrokatheter, Verwendung von 6 und mehr Mikrokathetern
39.50.99 ↔	Angioplastik oder Atherektomie an sonstigem(n) Nicht-Herzkranzgefäss(en), sonstige	39.72.99 ↔	Endovaskuläre plastische Rekonstruktion oder Okklusion von Gefässen am Kopf und Hals, sonstige
39.52.99 ↔	Sonstige Korrektur eines Aneurysmas, sonstige	39.73.00 ↔	Endovaskuläre Implantation eines Grafts an der thorakalen Aorta, n.n.bez.
39.71.00 ↔	Endovaskuläre Implantation eines Grafts in Aorta abdominalis, n.n.bez.	39.73.09 ↔	Endovaskuläre Implantation eines Grafts an der thorakalen Aorta, sonstige
39.71.10 ↔	Endovaskuläre Implantation eines Grafts in Aorta abdominalis, aortoiliakal, ohne Fenestrierung oder Seitenarm	39.73.10 ↔	Endovaskuläre Implantation eines Grafts in die Aorta thoracica, ohne Fenestrierung oder Seitenarm
39.71.11 ↔	Endovaskuläre Implantation eines Grafts in Aorta abdominalis, aortoiliakal, mit Fenestrierung oder Seitenarm	39.73.11 ↔	Endovaskuläre Implantation eines Grafts in die Aorta thoracica, mit Fenestrierung oder Seitenarm
39.71.12 ↔	Endovaskuläre Implantation eines Grafts in Aorta abdominalis, Bifurkationsprothese, aortobiliakal, ohne Fenestrierung oder Seitenarm	39.73.12 ↔	Endovaskuläre Implantation eines Grafts in die Aorta thoracica, Parallelgrafttechnik
39.71.13 ↔	Endovaskuläre Implantation eines Grafts in Aorta abdominalis, Bifurkationsprothese, aortobiliakal, mit Fenestrierung oder Seitenarm	39.73.20 ↔	Endovaskuläre Implantation eines Grafts in die Aorta thoracoabdominalis
39.71.14 ↔	Endovaskuläre Implantation eines Grafts in Aorta abdominalis, Rohrprothese, aortal, ohne Fenestrierung oder Seitenarm	39.73.21 ↔	Endovaskuläre Implantation eines Grafts in die Aorta thoracoabdominalis, Parallelgrafttechnik
39.71.15 ↔	Endovaskuläre Implantation eines Grafts in Aorta abdominalis, Rohrprothese, aortal, mit Fenestrierung oder Seitenarm	39.75.01 ↔	Perkutan-transluminale Gefässintervention, sonstige Gefässe, Fremdkörperentfernung mit Bergekatheter, Körbchenkatheter, etc.
39.71.16 ↔	Endovaskuläre Implantation eines Grafts in Aorta abdominalis, aortoiliakal, Parallelgrafttechnik	39.75.10 ↔	Perkutan-transluminale Gefässintervention, sonstige Gefässe, Kathetersysteme zu Rekanalisation von Totalverschlüssen
39.71.17 ↔	Endovaskuläre Implantation eines Grafts in Aorta abdominalis, aortobiliakal, Parallelgrafttechnik	39.75.11 ↔	Perkutan-transluminale Gefässintervention, sonstige Gefässe, Rotationsthrombektomie
39.71.18 ↔	Endovaskuläre Implantation eines Grafts in Aorta abdominalis, aortal, Parallelgrafttechnik	39.75.12 ↔	Perkutan-transluminale Gefässintervention, sonstige Gefässe, Laserangioplastie
39.71.99 ↔	Endovaskuläre Implantation eines Grafts in Aorta abdominalis, sonstige	39.75.13 ↔	Perkutan-transluminale Gefässintervention, sonstige Gefässe, Anti-Embolie-System (periphere oder viszerale Gefässe)
39.72.00 ↔	Endovaskuläre plastische Rekonstruktion oder Okklusion von Gefässen am Kopf und Hals, n.n.bez.	39.75.14 ↔	Perkutan-transluminale Gefässintervention, sonstige Gefässe, Atherektomie
39.72.10 ↔	Selektive Embolisation von intrakraniellen Gefässen, n.n.bez.	39.75.15 ↔	Perkutan-transluminale Gefässintervention, sonstige Gefässe, selektive Thrombolyse
39.72.11 ↔	Selektive Embolisation von intrakraniellen Gefässen mit Partikeln oder Metallspiralen	39.75.16 ↔	Perkutan-transluminale Gefässintervention sonstige Gefässe, selektive Thrombolyse, ultraschallunterstützt
39.72.12 ↔	Selektive Embolisation von intrakraniellen Gefässen mit embolisierenden Flüssigkeiten, ablösbaren Ballons oder Schirmen	39.75.30 ↔	Zerebrale Perfusionsaugmentation durch partielle endoaortale Ballonokklusion
39.72.13 ↔	Selektive Embolisation von intrakraniellen Gefässen durch Flow-Diverter	39.76.50 ↔	Perkutane selektive Thrombolyse an extrakraniellen Gefässen des Kopfes und Halses
39.72.14 ↔	Selektive Embolisation von intrakraniellen Gefässen mit adhäsivem Embolisat		
39.72.19 ↔	Selektive Embolisation von intrakraniellen Gefässen, sonstige		
39.72.20 ↔	Selektive Embolisation von extrakraniellen Gefässen des Kopfes und des Halses, n.n.bez.		

39.76.70 ↔	Perkutane endovaskuläre Fremdkörperentfernung aus extrakraniellen Gefässen des Kopfes und Halses	39.79.51 ↔	Selektive Embolisation mit Schirmen von Gefässen der oberen Extremitäten
39.77.50 ↔	Perkutane selektive Thrombolyse von intrakraniell(en) Gefäss(en)	39.79.52 ↔	Selektive Embolisation mit Schirmen der Aorta
39.77.70 ↔	Perkutane endovaskuläre Fremdkörperentfernung aus intrakraniell(en) Gefäss(en)	39.79.54 ↔	Selektive Embolisation mit Schirmen von thorakalen Gefässen
39.79.11 ↔	Endovaskuläre Implantation eines Grafts an Viszeralgefässen	39.79.55 ↔	Selektive Embolisation mit Schirmen von viszerale Gefässen
39.79.12 ↔	Endovaskuläre Implantation eines Grafts an Gefässen des Beckens	39.79.56 ↔	Selektive Embolisation mit Schirmen von abdominalen Gefässen
39.79.13 ↔	Endovaskuläre Implantation eines Grafts an abdominalen Gefässen	39.79.57 ↔	Selektive Embolisation mit Schirmen von Gefässen der unteren Extremitäten
39.79.14 ↔	Endovaskuläre Implantation eines Grafts an Gefässen des Beckens, Parallelgrafttechnik	39.79.58 ↔	Selektive Embolisation mit Schirmen von spinalen Gefässen
39.79.19 ↔	Endovaskuläre Implantation eines Grafts an sonstigen Gefässen, sonstige	39.79.59 ↔	Selektive Embolisation mit Schirmen von sonstigen Gefässen, sonstige
39.79.21 ↔	Coil-Embolisation oder -Verschluss von Gefässen der oberen Extremitäten	39.79.60 ↔	Selektive Embolisation mit Partikeln von sonstigen Gefässen, n.n.bez.
39.79.22 ↔	Coil-Embolisation oder -Verschluss der Aorta	39.79.61 ↔	Selektive Embolisation mit Partikeln von Gefässen der oberen Extremitäten
39.79.24 ↔	Coil-Embolisation oder -Verschluss von thorakalen Gefässen	39.79.62 ↔	Selektive Embolisation mit Partikeln der Aorta
39.79.25 ↔	Coil-Embolisation oder -Verschluss von viszerale Gefässen	39.79.64 ↔	Selektive Embolisation mit Partikeln von thorakalen Gefässen
39.79.26 ↔	Coil-Embolisation oder -Verschluss von abdominalen Gefässen	39.79.65 ↔	Selektive Embolisation mit Partikeln von viszerale Gefässen
39.79.27 ↔	Coil-Embolisation oder -Verschluss von Gefässen der unteren Extremitäten	39.79.66 ↔	Selektive Embolisation mit Partikeln von abdominalen Gefässen
39.79.28 ↔	Coil-Embolisation oder -Verschluss von spinalen Gefässen	39.79.67 ↔	Selektive Embolisation mit Partikeln von Gefässen der unteren Extremitäten
39.79.29 ↔	Coil-Embolisation oder -Verschluss von sonstigen Gefässen, sonstige	39.79.68 ↔	Selektive Embolisation mit Partikeln von spinalen Gefässen
39.79.30 ↔	Selektive Embolisation mit embolisierenden Flüssigkeiten von sonstigen Gefässen, n.n.bez.	39.79.69 ↔	Selektive Embolisation mit Partikeln von sonstigen Gefässen, sonstige
39.79.31 ↔	Selektive Embolisation mit embolisierenden Flüssigkeiten von Gefässen der oberen Extremitäten	39.79.70 ↔	Kathetertechnischer Verschluss von Arterien mittels Laser, sonstigen Gefässen, n.n.bez.
39.79.32 ↔	Selektive Embolisation mit embolisierenden Flüssigkeiten der Aorta	39.79.71 ↔	Kathetertechnischer Verschluss mittels Laser, an Arterien der oberen Extremitäten
39.79.34 ↔	Selektive Embolisation mit embolisierenden Flüssigkeiten von thorakalen Gefässen	39.79.72 ↔	Kathetertechnischer Verschluss mittels Laser, an der Aorta
39.79.35 ↔	Selektive Embolisation mit embolisierenden Flüssigkeiten von viszerale Gefässen	39.79.74 ↔	Kathetertechnischer Verschluss mittels Laser, an thorakalen Gefässen
39.79.36 ↔	Selektive Embolisation mit embolisierenden Flüssigkeiten von abdominalen Gefässen	39.79.75 ↔	Kathetertechnischer Verschluss mittels Laser, an Gefässen der unteren Extremitäten
39.79.37 ↔	Selektive Embolisation mit embolisierenden Flüssigkeiten von Gefässen der unteren Extremitäten	39.79.76 ↔	Kathetertechnischer Verschluss mittels Laser, an viszerale Gefässen
39.79.38 ↔	Selektive Embolisation mit embolisierenden Flüssigkeiten von spinalen Gefässen	39.79.77 ↔	Kathetertechnischer Verschluss mittels Laser, an abdominalen Gefässen
39.79.39 ↔	Selektive Embolisation mit embolisierenden Flüssigkeiten von sonstigen Gefässen, sonstige	39.79.79 ↔	Kathetertechnischer Verschluss von Arterien mittels Laser, sonstige Gefässe, sonstige
39.79.40 ↔	Selektive Embolisation mit ablösbaren Ballons von sonstigen Gefässen, n.n.bez.	39.79.80 ↔	Kathetertechnischer Verschluss von Arterien mittels Radiofrequenz, sonstige Gefässe, n.n.bez.
39.79.41 ↔	Selektive Embolisation mit ablösbaren Ballons von Gefässen der oberen Extremitäten	39.79.81 ↔	Kathetertechnischer Verschluss mittels Radiofrequenz an Arterien der oberen Extremitäten
39.79.42 ↔	Selektive Embolisation mit ablösbaren Ballons der Aorta	39.79.82 ↔	Kathetertechnischer Verschluss mittels Radiofrequenz an der Aorta
39.79.44 ↔	Selektive Embolisation mit ablösbaren Ballons von thorakalen Gefässen	39.79.84 ↔	Kathetertechnischer Verschluss mittels Radiofrequenz an thorakalen Gefässen
39.79.45 ↔	Selektive Embolisation mit ablösbaren Ballons von viszerale Gefässen	39.79.85 ↔	Kathetertechnischer Verschluss mittels Radiofrequenz an Gefässen der unteren Extremitäten
39.79.46 ↔	Selektive Embolisation mit ablösbaren Ballons von abdominalen Gefässen	39.79.86 ↔	Kathetertechnischer Verschluss mittels Radiofrequenz an viszerale Gefässen
39.79.47 ↔	Selektive Embolisation mit ablösbaren Ballons von spinalen Gefässen	39.79.87 ↔	Kathetertechnischer Verschluss mittels Radiofrequenz an abdominalen Gefässen
39.79.48 ↔	Selektive Embolisation mit ablösbaren Ballons von Gefässen der unteren Extremitäten	39.79.89 ↔	Kathetertechnischer Verschluss mittels Radiofrequenz an sonstigen Gefässen, sonstige
39.79.49 ↔	Selektive Embolisation mit ablösbaren Ballons von sonstigen Gefässen, sonstige	39.90.00 ↔	Einsetzen von peripheren Gefässstent(s) ohne Medikamenten-Freisetzung, n.n.bez.
39.79.50 ↔	Selektive Embolisation mit Schirmen von sonstigen Gefässen, n.n.bez.	39.90.09 ↔	Einsetzen von peripheren Gefässstent(s) ohne Medikamenten-Freisetzung, sonstige
		39.90.10 ↔	Einsetzen von Gefässstent(s) in nicht-kardiale Gefässe, bare Stents

39.90.11 ↔ Einsetzen von Gefässstent(s) in nicht-kardiale Gefässe, bioresorbierbare Stents	39.90.17 ↔ Einsetzen von peripheren Gefässstent(s), Multilayerstents
39.90.12 ↔ Einsetzen von Gefässstent(s) in nicht-kardiale Gefässe, grosslumige Stents n.n.bez.	39.90.18 ↔ Einsetzen von peripheren venösen selbstexpandierenden Gefässstent(s)
39.90.13 ↔ Einsetzen von Gefässstent(s) in nicht-kardiale Gefässe, grosslumige Stents ungedeckert	39.90.31 ↔ Einsetzen von überlangen bare Stent(s) (>10 cm) in nicht-kardiale Gefässe
39.90.14 ↔ Einsetzen von Gefässstent(s) in nicht-kardiale Gefässe, Grosslumige Stents gedeckert	39.90.32 ↔ Einsetzen von überlangen covered Stent(s) (>10 cm) in nicht-kardiale Gefässe
39.90.15 ↔ Einsetzen von Gefässstent(s) in nicht-kardiale Gefässe, gedeckert Stents (Stentgrafts) in nicht-aneurysmatischen Gefässen	39.90.33 ↔ Einsetzen von peripheren venösen überlangen selbstexpandierenden Gefässstent(s) (>10 cm)
39.90.16 ↔ Einsetzen von Gefässstent(s) in nicht-kardiale Gefässe, gedeckerte Stent-Grafts mit bioaktiver Oberfläche	44.44 ↔ Katheterembolisation zur Blutstillung in Magen oder Duodenum

ADRG G13**Andere Eingriffe an Darm oder Enterostoma mit äusserst schweren CC**

Prozedur in Tabelle G13-1 und PCCL > 3

DRG G13Z**Andere Eingriffe an Darm oder Enterostoma mit äusserst schweren CC****Prozedur G13-1**

46.02 ↔ Resektion eines exteriorisierten Dünndarmsegments	46.43.00 ↔ Sonstige Revision eines künstlichen Dickdarmsstomas, n.n.bez.
46.04 ↔ Resektion eines exteriorisierten Dickdarmssegments	46.43.10 ↔ Plastische Erweiterung oder Einengung eines Kolostomas
46.12.11 ↔ Endständige Kolostomie, offen chirurgisch	46.43.11 ↔ Neueinpflanzung eines Kolostomas
46.12.12 ↔ Endständige Kolostomie, laparoskopisch	46.43.12 ↔ Abtragung des vorverlagerten Teiles eines Kolostomas
46.15.11 ↔ Doppelläufige Kolostomie, offen chirurgisch	46.43.20 ↔ Umwandlung eines Kolostomas in ein kontinentes Stoma
46.15.12 ↔ Doppelläufige Kolostomie, laparoskopisch	46.43.99 ↔ Sonstige Revision eines künstlichen Dickdarmsstomas, sonstige
46.25.11 ↔ Endständige Jejunostomie und Ileostomie, offen chirurgisch	46.79.10 ↔ Naht einer sonstigen Darmverletzung
46.25.12 ↔ Endständige Jejunostomie und Ileostomie, laparoskopisch	46.79.21 ↔ Verschluss einer sonstigen Darmfistel, offen chirurgisch
46.26.11 ↔ Doppelläufige Jejunostomie und Ileostomie, offen chirurgisch	46.79.22 ↔ Verschluss einer sonstigen Darmfistel, laparoskopisch
46.26.12 ↔ Doppelläufige Jejunostomie und Ileostomie, laparoskopisch	46.79.30 ↔ Erweiterungs- und Verschmälerungsplastik am Darm
46.29 ↔ Jejunostomie und Ileostomie, sonstige	46.79.31 ↔ Longitudinale Darmverlängerung nach Bianchi
46.40 ↔ Revision eines intestinalen Stomas, n.n.bez.	46.79.32 ↔ Serielle transverse Enteroplastie [STEP]
46.41.00 ↔ Revision eines Dünndarm-Stomas, n.n.bez.	46.79.39 ↔ Sonstige Darmverlängerung
46.41.10 ↔ Plastische Erweiterung oder Einengung eines Dünndarm-Stomas	46.79.40 ↔ Anlegen eines Reservoirs, Dünndarm
46.41.11 ↔ Neueinpflanzung eines Dünndarm-Stomas	46.79.41 ↔ Anlegen eines Reservoirs, Dickdarm
46.41.12 ↔ Abtragung des vorverlagerten Teiles eines Dünndarm-Stomas	46.79.50 ↔ Revision eines Reservoirs, Dünndarm
46.41.20 ↔ Umwandlung eines Dünndarm-Stomas in ein kontinentes Stoma	46.79.51 ↔ Revision eines Reservoirs, Dickdarm
46.41.99 ↔ Revision eines Dünndarm-Stomas, sonstige	48.93 ↔ Verschluss einer perirektalen Fistel

ADRG G16**Komplexe Rektumresektion oder Eviszeration des kl. Beckens oder Eingriff bei bösartiger Neubildung oder Strahlentherapie mit grossem abdominellen Eingriff**

Prozedur in Tabelle G16-2 oder (Prozedur in Tabelle G16-3 und Prozedur in Tabelle G16-4) oder Prozedur in Tabelle G16-5 oder (Definition der DRG (G18A) und Nebendiagnose in Tabelle G16-1) oder Prozedur in Tabelle G16-6 und mindestens eine Prozedur in Tabelle G16-7

DRG G16Z**Komplexe Rektumresektion oder Eviszeration des kl. Beckens oder Eingriff bei bösartiger Neubildung oder Strahlentherapie mit grossem abdominellen Eingriff****Hauptdiagnose G16-1**

C15.0 ↔ Bösartige Neubildung: Zervikaler Ösophagus	C15.5 ↔ Bösartige Neubildung: Ösophagus, unteres Drittel
C15.1 ↔ Bösartige Neubildung: Thorakaler Ösophagus	C15.8 ↔ Bösartige Neubildung: Ösophagus, mehrere Teilbereiche überlappend
C15.2 ↔ Bösartige Neubildung: Abdominaler Ösophagus	C15.9 ↔ Bösartige Neubildung: Ösophagus, nicht näher bezeichnet
C15.3 ↔ Bösartige Neubildung: Ösophagus, oberes Drittel	
C15.4 ↔ Bösartige Neubildung: Ösophagus, mittleres Drittel	

C16.0 ↔	Bösartige Neubildung: Kardia	C48.1 ↔	Bösartige Neubildung: Näher bezeichnete Teile des Peritoneums
C16.1 ↔	Bösartige Neubildung: Fundus ventriculi	C48.2 ↔	Bösartige Neubildung: Peritoneum, nicht näher bezeichnet
C16.2 ↔	Bösartige Neubildung: Corpus ventriculi	C48.8 ↔	Bösartige Neubildung: Retroperitoneum und Peritoneum, mehrere Teilbereiche überlappend
C16.3 ↔	Bösartige Neubildung: Antrum pyloricum	C49.4 ↔	Bösartige Neubildung: Bindegewebe und andere Weichteilgewebe des Abdomens
C16.4 ↔	Bösartige Neubildung: Pylorus	C76.2 ↔	Bösartige Neubildung ungenau bezeichneter Lokalisationen: Abdomen
C16.5 ↔	Bösartige Neubildung: Kleine Krümmung des Magens, nicht näher bezeichnet	C78.4 ↔	Sekundäre bösartige Neubildung des Dünndarmes
C16.6 ↔	Bösartige Neubildung: Große Krümmung des Magens, nicht näher bezeichnet	C78.5 ↔	Sekundäre bösartige Neubildung des Dickdarmes und des Rektums
C16.8 ↔	Bösartige Neubildung: Magen, mehrere Teilbereiche überlappend	C78.6 ↔	Sekundäre bösartige Neubildung des Retroperitoneums und des Peritoneums
C16.9 ↔	Bösartige Neubildung: Magen, nicht näher bezeichnet	C78.8 ↔	Sekundäre bösartige Neubildung sonstiger und nicht näher bezeichneter Verdauungsorgane
C17.0 ↔	Bösartige Neubildung: Duodenum	D00.1 ↔	Carcinoma in situ: Ösophagus
C17.1 ↔	Bösartige Neubildung: Jejunum	D00.2 ↔	Carcinoma in situ: Magen
C17.2 ↔	Bösartige Neubildung: Ileum	D01.0 ↔	Carcinoma in situ: Kolon
C17.3 ↔	Bösartige Neubildung: Meckel-Divertikel	D01.1 ↔	Carcinoma in situ: Rektosigmoid, Übergang
C17.8 ↔	Bösartige Neubildung: Dünndarm, mehrere Teilbereiche überlappend	D01.2 ↔	Carcinoma in situ: Rektum
C17.9 ↔	Bösartige Neubildung: Dünndarm, nicht näher bezeichnet	D01.3 ↔	Carcinoma in situ: Analkanal und Anus
C18.0 ↔	Bösartige Neubildung: Zäkum	D01.4 ↔	Carcinoma in situ: Sonstige und nicht näher bezeichnete Teile des Darmes
C18.1 ↔	Bösartige Neubildung: Appendix vermiformis	D01.7 ↔	Carcinoma in situ: Sonstige näher bezeichnete Verdauungsorgane
C18.2 ↔	Bösartige Neubildung: Colon ascendens	D01.9 ↔	Carcinoma in situ: Verdauungsorgan, nicht näher bezeichnet
C18.3 ↔	Bösartige Neubildung: Flexura coli dextra [hepatica]	D37.1 ↔	Neubildung unsicheren oder unbekanntem Verhaltens: Magen
C18.4 ↔	Bösartige Neubildung: Colon transversum	D37.2 ↔	Neubildung unsicheren oder unbekanntem Verhaltens: Dünndarm
C18.5 ↔	Bösartige Neubildung: Flexura coli sinistra [lienalis]	D37.3 ↔	Neubildung unsicheren oder unbekanntem Verhaltens: Appendix vermiformis
C18.6 ↔	Bösartige Neubildung: Colon descendens	D37.4 ↔	Neubildung unsicheren oder unbekanntem Verhaltens: Kolon
C18.7 ↔	Bösartige Neubildung: Colon sigmoideum	D37.5 ↔	Neubildung unsicheren oder unbekanntem Verhaltens: Rektum
C18.8 ↔	Bösartige Neubildung: Kolon, mehrere Teilbereiche überlappend	D37.78 ↔	Neubildung unsicheren oder unbekanntem Verhaltens: Sonstige Verdauungsorgane
C18.9 ↔	Bösartige Neubildung: Kolon, nicht näher bezeichnet	D37.9 ↔	Neubildung unsicheren oder unbekanntem Verhaltens: Verdauungsorgan, nicht näher bezeichnet
C19 ↔	Bösartige Neubildung am Rektosigmoid, Übergang	D48.3 ↔	Neubildung unsicheren oder unbekanntem Verhaltens: Retroperitoneum
C20 ↔	Bösartige Neubildung des Rektums	D48.4 ↔	Neubildung unsicheren oder unbekanntem Verhaltens: Peritoneum
C21.0 ↔	Bösartige Neubildung: Anus, nicht näher bezeichnet		
C21.1 ↔	Bösartige Neubildung: Analkanal		
C21.2 ↔	Bösartige Neubildung: Kloakenregion		
C21.8 ↔	Bösartige Neubildung: Rektum, Anus und Analkanal, mehrere Teilbereiche überlappend		
C26.0 ↔	Bösartige Neubildung: Intestinaltrakt, Teil nicht näher bezeichnet		
C26.8 ↔	Bösartige Neubildung: Verdauungssystem, mehrere Teilbereiche überlappend		
C26.9 ↔	Bösartige Neubildung: Ungenau bezeichnete Lokalisationen des Verdauungssystems		
C45.1 ↔	Mesotheliom des Peritoneums		
C47.4 ↔	Bösartige Neubildung: Periphere Nerven des Abdomens		

Prozedur G16-2

45.80 ↔	Totale Kolektomie, n.n.bez.	48.66.24 ↔	Anteriore Rektumresektion, mit Enterostoma und Blindverschluss, laparoskopisch
45.89 ↔	Totale Kolektomie, sonstige	48.66.32 ↔	Tiefe anteriore Rektumresektion, mit Enterostoma und Blindverschluss, offen chirurgisch
48.51 ↔	Abdominoperineale Rektumresektion	48.66.34 ↔	Tiefe anteriore Rektumresektion, mit Enterostoma und Blindverschluss, laparoskopisch
48.53 ↔	Abdominosakrale, sakroperineale und perineale Rektumresektion		
48.66.22 ↔	Anteriore Rektumresektion, mit Enterostoma und Blindverschluss, offen chirurgisch		

Prozedur G16-3

48.41 ↔	Submuköse Rektumresektion nach Soave	48.66.11 ↔	Manschettenresektion und tubuläre Resektion des Rektums, mit Anastomose, offen chirurgisch
48.49 ↔	Rektumresektion mit Durchzugsverfahren, sonstige	48.66.12 ↔	Manschettenresektion und tubuläre Resektion des Rektums, mit Enterostoma und Blindverschluss, offen chirurgisch
48.50 ↔	Rektumresektion ohne Sphinktererhaltung, n.n.bez.	48.66.13 ↔	Manschettenresektion und tubuläre Resektion des Rektums, mit Anastomose, laparoskopisch
48.59 ↔	Rektumresektion ohne Sphinktererhaltung, sonstige		
48.65 ↔	Rektumresektion nach Duhamel		
48.66.00 ↔	Rektumresektion mit Sphinktererhaltung, n.n.bez.		
48.66.09 ↔	Rektumresektion mit Sphinktererhaltung, sonstige		

48.66.14 ↔	Manschettenresektion und tubuläre Resektion des Rektums, mit Enterostoma und Blindverschluss, laparoskopisch	48.66.25 ↔	Anteriore Rektumresektion, peranal
48.66.15 ↔	Manschettenresektion und tubuläre Resektion des Rektums, peranal	48.66.31 ↔	Tiefe anteriore Rektumresektion, mit Anastomose, offen chirurgisch
48.66.21 ↔	Anteriore Rektumresektion, mit Anastomose, offen chirurgisch	48.66.33 ↔	Tiefe anteriore Rektumresektion, mit Anastomose, laparoskopisch
48.66.23 ↔	Anteriore Rektumresektion, mit Anastomose, laparoskopisch	48.66.35 ↔	Tiefe anteriore Rektumresektion, mit Anastomose, peranal
		48.69 ↔	Sonstige Rektumresektion, sonstige

Prozedur G16-4

41.42.00 ↔	Exzision oder Destruktion von Läsion oder Gewebe der Milz, n.n.bez.	41.43 ↔	Partielle Splenektomie
41.42.10 ↔	Exzision von Läsion oder Gewebe der Milz	41.5 ↔	Totale Splenektomie
41.42.20 ↔	Destruktion von Läsion oder Gewebe der Milz	57.83 ↔	Verschluss einer vesikointestinalen Fistel
41.42.99 ↔	Exzision oder Destruktion von Läsion oder Gewebe der Milz, sonstige		

Prozedur G16-5

57.71.00 ↔	Radikale Zystektomie, n.n.bez.	57.71.51 ↔	Radikale Zystektomie, Becken-Eviszeration (Exenteration) beim Mann, laparoskopisch
57.71.10 ↔	Radikale Zystektomie, ohne Urethrektomie, beim Mann, offen chirurgisch	57.71.99 ↔	Radikale Zystektomie, sonstige
57.71.11 ↔	Radikale Zystektomie, ohne Urethrektomie, beim Mann, laparoskopisch	60.5x.00 ↔	Radikale Prostatektomie, n.n.bez.
57.71.20 ↔	Radikale Zystektomie, mit Urethrektomie, beim Mann, offen chirurgisch	60.5x.10 ↔	Radikale Prostatektomie, laparoskopisch
57.71.21 ↔	Radikale Zystektomie, mit Urethrektomie, beim Mann, laparoskopisch	60.5x.20 ↔	Radikale Prostatektomie, perineal
57.71.30 ↔	Radikale Zystektomie, ohne Urethrektomie, bei der Frau, offen chirurgisch	60.5x.30 ↔	Radikale Prostatektomie, retropubisch
57.71.31 ↔	Radikale Zystektomie, ohne Urethrektomie, bei der Frau, laparoskopisch	60.5x.99 ↔	Radikale Prostatektomie, sonstige
57.71.40 ↔	Radikale Zystektomie, mit Urethrektomie, bei der Frau, offen chirurgisch	68.60 ↔	Radikale Hysterektomie, n.n.bez.
57.71.41 ↔	Radikale Zystektomie, mit Urethrektomie, bei der Frau, laparoskopisch	68.61 ↔	Radikale Hysterektomie, laparoskopisch
57.71.50 ↔	Radikale Zystektomie, Becken-Eviszeration (Exenteration) beim Mann, offen chirurgisch	68.62 ↔	Radikale Hysterektomie, offen chirurgisch
		68.63 ↔	Radikale Hysterektomie, vaginal
		68.64 ↔	Radikale Hysterektomie, vaginal-laparoskopisch assistiert [LARVH]
		68.6a ↔	Radikale Hysterektomie, sonstige
		68.8 ↔	Becken-Eviszeration

Prozedur G16-6

92.20 ↔	Infusion von flüssigem Radioisotop	92.24.02 ↔	Teleradiotherapie mit Photonen, Linearbeschleuniger, Halbkörperbestrahlung
92.21.00 ↔	Oberflächenstrahlentherapie, n.n.bez.	92.24.03 ↔	Teleradiotherapie mit Photonen, Linearbeschleuniger, Ganzkörperbestrahlung
92.21.01 ↔	Oberflächenstrahlentherapie, bis zu 2 Bestrahlungsfelder	92.24.04 ↔	Teleradiotherapie mit Photonen, Linearbeschleuniger, Intraoperative Strahlentherapie
92.21.02 ↔	Oberflächenstrahlentherapie, mehr als 2 Bestrahlungsfelder	92.24.09 ↔	Teleradiotherapie mit Photonen, Linearbeschleuniger, sonstige
92.22.00 ↔	Orthovoltstrahlentherapie, n.n.bez.	92.24.11 ↔	Teleradiotherapie mit Photonen, Linearbeschleuniger, mit bildgestützter Einstellung, bis zu 2 Bestrahlungsfelder
92.22.01 ↔	Orthovoltstrahlentherapie, bis zu 2 Bestrahlungsfelder	92.24.12 ↔	Teleradiotherapie mit Photonen, Linearbeschleuniger, mit bildgestützter Einstellung, mehr als 2 Bestrahlungsfelder
92.22.02 ↔	Orthovoltstrahlentherapie, mehr als 2 Bestrahlungsfelder	92.24.13 ↔	Teleradiotherapie mit Photonen, Linearbeschleuniger, mit bildgestützter Einstellung, 3D-geplante Bestrahlung
92.22.11 ↔	Intraoperative Röntgenstrahlentherapie, bis 300 kV	92.24.14 ↔	Teleradiotherapie mit Photonen, Linearbeschleuniger, mit bildgestützter Einstellung, intensitätsmodulierte Radiotherapie
92.22.12 ↔	Intraoperative Röntgenstrahlentherapie, 300 kV - < 1 MV	92.24.21 ↔	Teleradiotherapie mit Photonen, Linearbeschleuniger, ohne bildgestützte Einstellung, bis zu 2 Bestrahlungsfelder:
92.22.19 ↔	Intraoperative Röntgenstrahlentherapie, sonstige	92.24.22 ↔	Teleradiotherapie mit Photonen, Linearbeschleuniger, ohne bildgestützte Einstellung, mehr als 2 Bestrahlungsfelder
92.23.00 ↔	Hochvoltstrahlentherapie, n.n.bez.		
92.23.01 ↔	Telekobaltgerät bis zu 2 Bestrahlungsfelder		
92.23.02 ↔	Telekobaltgerät 3 bis 4 Bestrahlungsfelder		
92.23.03 ↔	Telekobaltgerät mehr als 4 Bestrahlungsfelder oder 3D-geplante Bestrahlung		
92.23.08 ↔	Hochvoltstrahlentherapie, andere Isotope		
92.23.09 ↔	Telekobaltgerät, sonstige		
92.24.00 ↔	Teleradiotherapie mit Photonen, Linearbeschleuniger, n.n.bez.		
92.24.01 ↔	Teleradiotherapie mit Photonen, Linearbeschleuniger, Grossfeldbestrahlung		

- 92.24.23 ↔ Teleradiotherapie mit Photonen, Linearbeschleuniger, ohne bildgestützte Einstellung, 3D-geplante Bestrahlung
- 92.24.24 ↔ Teleradiotherapie mit Photonen, Linearbeschleuniger, ohne bildgestützte Einstellung, intensitätsmodulierte Radiotherapie
- 92.24.30 ↔ Teleradiotherapie mit Photonen, hochkomplexe Radiotherapie mit spezialisierter Ausstattung
- 92.25.00 ↔ Teleradiotherapie mit Elektronen, Linearbeschleuniger, n.n.bez.
- 92.25.01 ↔ Teleradiotherapie mit Elektronen, Linearbeschleuniger, Grossfeldbestrahlung
- 92.25.02 ↔ Teleradiotherapie mit Elektronen, Linearbeschleuniger, Halbkörperbestrahlung
- 92.25.03 ↔ Teleradiotherapie mit Elektronen, Linearbeschleuniger, Ganzkörperbestrahlung
- 92.25.04 ↔ Teleradiotherapie mit Elektronen, Linearbeschleuniger, Intraoperative Strahlentherapie
- 92.25.09 ↔ Teleradiotherapie mit Elektronen, Linearbeschleuniger, sonstige
- 92.25.11 ↔ Teleradiotherapie mit Elektronen, Linearbeschleuniger, mit bildgestützter Einstellung
- 92.25.12 ↔ Teleradiotherapie mit Elektronen, Linearbeschleuniger, mit bildgestützter Einstellung, bis zu 2 Bestrahlungsfelder
- 92.25.13 ↔ Teleradiotherapie mit Elektronen, Linearbeschleuniger, mit bildgestützter Einstellung, mehr als 2 Bestrahlungsfelder
- 92.25.14 ↔ Teleradiotherapie mit Elektronen, Linearbeschleuniger, mit bildgestützter Einstellung, 3D-geplante Bestrahlung
- 92.25.15 ↔ Teleradiotherapie mit Elektronen, Linearbeschleuniger, mit bildgestützter Einstellung, intensitätsmodulierte Radiotherapie
- 92.25.21 ↔ Teleradiotherapie mit Elektronen, Linearbeschleuniger, ohne bildgestützte Einstellung, bis zu 2 Bestrahlungsfelder
- 92.25.22 ↔ Teleradiotherapie mit Elektronen, Linearbeschleuniger, ohne bildgestützte Einstellung, mehr als 2 Bestrahlungsfelder
- 92.25.23 ↔ Teleradiotherapie mit Elektronen, Linearbeschleuniger, ohne bildgestützte Einstellung, 3D-geplante Bestrahlung
- 92.25.24 ↔ Teleradiotherapie mit Elektronen, Linearbeschleuniger, ohne bildgestützte Einstellung, intensitätsmodulierte Radiotherapie
- 92.26.00 ↔ Teleradiotherapie mit anderen Partikelstrahlen, n.n.bez.
- 92.26.99 ↔ Teleradiotherapie mit anderen Partikelstrahlen, sonstige
- 92.27.00 ↔ Implantation oder Einsetzen radioaktiver Elemente (Brachytherapie mit umschlossenen Radionukliden), Körperoberfläche, sonstiger oder n.n.bez. Applikationsort
- 92.27.10 ↔ Implantation oder Einsetzen radioaktiver Elemente (Brachytherapie mit umschlossenen Radionukliden), weibliche Geschlechtsorgane, n.n.bez.
- 92.27.11 ↔ Implantation oder Einsetzen radioaktiver Elemente (Brachytherapie mit umschlossenen Radionukliden), intrauterin
- 92.27.12 ↔ Implantation oder Einsetzen radioaktiver Elemente (Brachytherapie mit umschlossenen Radionukliden), intravaginal
- 92.27.13 ↔ Implantation oder Einsetzen radioaktiver Elemente (Brachytherapie mit umschlossenen Radionukliden), intrauterin und intravaginal kombiniert
- 92.27.21 ↔ Implantation oder Einsetzen radioaktiver Elemente (Brachytherapie mit umschlossenen Radionukliden), Körperoberfläche
- 92.27.22 ↔ Implantation oder Einsetzen radioaktiver Elemente (Brachytherapie mit umschlossenen Radionukliden), intrakavitär
- 92.27.23 ↔ Implantation oder Einsetzen radioaktiver Elemente (Brachytherapie mit umschlossenen Radionukliden), intraluminal
- 92.27.30 ↔ Implantation oder Einsetzen radioaktiver Elemente (Brachytherapie mit umschlossenen Radionukliden), Gefäss n.n.bez.
- 92.27.31 ↔ Implantation oder Einsetzen radioaktiver Elemente (Brachytherapie mit umschlossenen Radionukliden), Koronargefäss
- 92.27.39 ↔ Implantation oder Einsetzen radioaktiver Elemente (Brachytherapie mit umschlossenen Radionukliden), sonstiges Gefäss
- 92.27.40 ↔ Implantation oder Einsetzen radioaktiver Elemente (Brachytherapie mit umschlossenen Radionukliden), intraoperativ
- 92.27.70 ↔ Radioaktive Moulagen, n.n.bez.
- 92.27.71 ↔ Radioaktive Moulagen, Konstruktion und Applikation von oberflächlichen radioaktiven Moulagen
- 92.27.72 ↔ Radioaktive Moulagen, Konstruktion und Applikation von nicht auf der Körperoberfläche verwendeten Applikatoren
- 92.27.73 ↔ Radioaktive Moulagen, Konstruktion und Applikation von Augenapplikatoren
- 92.27.79 ↔ Radioaktive Moulagen, sonstige
- 92.28.00 ↔ Injektion, Instillation oder orale Gabe von Radioisotopen, n.n.bez.
- 92.28.09 ↔ Injektion, Instillation oder orale Gabe von Radioisotopen, sonstige
- 92.28.11 ↔ Therapie mit offenen Radionukliden bei Knochenmetastasen
- 92.28.14 ↔ Instillation von offenen Radionukliden in Gelenke
- 92.28.24 ↔ Selektive intravaskuläre Radiochemoembolisation mit I-131-Lipiodol
- 92.28.25 ↔ Selektive intravaskuläre Radionuklidtherapie (SIRT) durch Embolisation von Yttrium-90-markierten Mikrosphären
- 92.28.33 ↔ Endovaskuläre Brachytherapie mit Rhenium-188
- 92.28.41 ↔ Radiojodtherapie bis 1,2 GBq I-131, ohne Gabe von rekombinantem Thyreotropin (rh-TSH)
- 92.28.42 ↔ Radiojodtherapie bis 1,2 GBq I-131, mit Gabe von rekombinantem Thyreotropin (rh-TSH)
- 92.28.43 ↔ Radiojodtherapie über 1,2 bis unter 5 GBq I-131, ohne Gabe von rekombinantem Thyreotropin (rh-TSH)
- 92.28.44 ↔ Radiojodtherapie über 1,2 bis unter 5 GBq I-131, mit Gabe von rekombinantem Thyreotropin (rh-TSH)
- 92.28.45 ↔ Radiojodtherapie mit 5 und mehr GBq I-131, ohne Gabe von rekombinantem Thyreotropin (rh-TSH)
- 92.28.46 ↔ Radiojodtherapie mit 5 und mehr GBq I-131, mit Gabe von rekombinantem Thyreotropin (rh-TSH)
- 92.28.51 ↔ Radioimmuntherapie mit 90Y-Ibritumomab-Tiuxetan, parenteral
- 92.28.52 ↔ Radioimmuntherapie mit Jod 131 [I-131] Tositumomab, parenteral
- 92.28.53 ↔ Radioimmuntherapie mit sonstigen Antikörpern, parenteral
- 92.28.64 ↔ Radiorezeptorthherapie mit dem DOTA-konjugierten Somatostatin-Analogon TOC (Octreotide)
- 92.28.65 ↔ Radiorezeptorthherapie mit dem DOTA-konjugierten Somatostatin-Analogon TATE (Octreotate)
- 92.28.66 ↔ Radiorezeptorthherapie mit Somatostatin-Antagonisten
- 92.28.67 ↔ Radiorezeptorthherapie mit PSMA-Liganden
- 92.28.69 ↔ Radiotherapie mit kleinen Molekülen, sonstige
- 92.28.71 ↔ Gabe von Jod-131-MIBG (Metajodbenzylguanidin) parenteral
- 92.29.00 ↔ Brachytherapie mit umschlossenen Radionukliden, n.n.bez.

92.29.09 ↔	Brachytherapie mit umschlossenen Radionukliden, sonstige	92.29.49 ↔	Brachytherapie mit Oberflächenapplikatoren, sonstige
92.29.11 ↔	Interstitielle Brachytherapie mit Implantation von entfernbaren Strahlern in einer Ebene, niedrige Dosisleistung	92.29.51 ↔	Entfernung von umschlossenen Radionukliden oder inaktiven Applikatoren unter Anästhesie
92.29.12 ↔	Interstitielle Brachytherapie mit Implantation von entfernbaren Strahlern in einer Ebene, gepulste Dosisleistung (Pulsed dose rate)	92.30.00 ↔	Stereotaktische Bestrahlung, einzeitig, n.n.bez.
92.29.13 ↔	Interstitielle Brachytherapie mit Implantation von entfernbaren Strahlern in einer Ebene, hohe Dosisleistung	92.30.01 ↔	Stereotaktische Bestrahlung, einzeitig, zerebral, n.n.bez.
92.29.19 ↔	Interstitielle Brachytherapie mit Implantation von entfernbaren Strahlern in einer Ebene, sonstige	92.30.02 ↔	Stereotaktische Bestrahlung, einzeitig, extrazerebral, n.n.bez.
92.29.21 ↔	Interstitielle Brachytherapie mit Volumenimplantation von entfernbaren Strahlern in mehreren Ebenen, niedrige Dosisleistung	92.30.20 ↔	Stereotaktische Bestrahlung, einzeitig, zerebral, intensitätsmodulierte Radiotherapie
92.29.22 ↔	Interstitielle Brachytherapie mit Volumenimplantation von entfernbaren Strahlern in mehreren Ebenen, gepulste Dosisleistung (Pulsed dose rate)	92.30.21 ↔	Stereotaktische Bestrahlung, einzeitig, zerebral, intensitätsmodulierte Bogenbestrahlung (IMAT)
92.29.23 ↔	Interstitielle Brachytherapie mit Volumenimplantation von entfernbaren Strahlern in mehreren Ebenen, hohe Dosisleistung	92.30.22 ↔	Stereotaktische Bestrahlung, einzeitig, zerebral, bildgestützte Einstellung
92.29.24 ↔	Brachytherapie mit Implantation von entfernbaren Strahlern in mehreren Ebenen, hohe Dosisleistung, intraoperativ	92.30.30 ↔	Stereotaktische Bestrahlung, einzeitig, extrazerebral, intensitätsmodulierte Radiotherapie
92.29.29 ↔	Interstitielle Brachytherapie mit Volumenimplantation von entfernbaren Strahlern in mehreren Ebenen, sonstige	92.30.31 ↔	Stereotaktische Bestrahlung, einzeitig, extrazerebral, intensitätsmodulierte Bogenbestrahlung (IMAT)
92.29.31 ↔	Interstitielle Brachytherapie mit Implantation von permanenten Strahlern, bis 10 Quellen	92.30.32 ↔	Stereotaktische Bestrahlung, einzeitig, extrazerebral, bildgestützte Einstellung
92.29.32 ↔	Interstitielle Brachytherapie mit Implantation von permanenten Strahlern, von 11 bis 15 Quellen	92.30.99 ↔	Stereotaktische Bestrahlung, einzeitig, sonstige
92.29.33 ↔	Interstitielle Brachytherapie mit Implantation von permanenten Strahlern, von 16 bis 20 Quellen	92.31.00 ↔	Radiochirurgie mit Photonen n.n.bez., zerebral
92.29.34 ↔	Interstitielle Brachytherapie mit Implantation von permanenten Strahlern, von 21 bis 25 Quellen	92.31.10 ↔	Radiochirurgie mit Photonen n.n.bez., extrazerebral
92.29.35 ↔	Interstitielle Brachytherapie mit Implantation von permanenten Strahlern, von 26 bis 30 Quellen	92.32.00 ↔	Mehrquellige Photon-Radiochirurgie, n.n.bez.
92.29.36 ↔	Interstitielle Brachytherapie mit Implantation von permanenten Strahlern, von 31 bis 35 Quellen	92.32.01 ↔	Mehrquellige Photon-Radiochirurgie, Gamma-knife
92.29.37 ↔	Interstitielle Brachytherapie mit Implantation von permanenten Strahlern, von 36 bis 40 Quellen	92.33.00 ↔	Teilchen-Radiochirurgie, n.n.bez.
92.29.38 ↔	Interstitielle Brachytherapie mit Implantation von permanenten Strahlern, von 41 bis 45 Quellen	92.33.01 ↔	Andere Hochvoltstrahlentherapie, stereotaktische Bestrahlung, einzeitig, zerebral
92.29.39 ↔	Interstitielle Brachytherapie mit Implantation von permanenten Strahlern, von 46 bis 50 Quellen	92.33.11 ↔	Andere Hochvoltstrahlentherapie, stereotaktische Bestrahlung, einzeitig, extrazerebral
92.29.3a ↔	Interstitielle Brachytherapie mit Implantation von permanenten Strahlern, von 51 bis 55 Quellen	92.39.00 ↔	Sonstige stereotaktische Radiochirurgie, n.n.bez.
92.29.3b ↔	Interstitielle Brachytherapie mit Implantation von permanenten Strahlern, von 56 bis 60 Quellen	92.39.01 ↔	Andere Hochvoltstrahlentherapie, stereotaktische Bestrahlung, fraktioniert, zerebral, n.n.bez.
92.29.3c ↔	Interstitielle Brachytherapie mit Implantation von permanenten Strahlern, von 61 bis 65 Quellen	92.39.11 ↔	Andere Hochvoltstrahlentherapie, stereotaktische Bestrahlung, fraktioniert, extrazerebral, n.n.bez.
92.29.3d ↔	Interstitielle Brachytherapie mit Implantation von permanenten Strahlern, von 66 bis 70 Quellen	92.39.20 ↔	Andere Hochvoltstrahlentherapie, stereotaktische Bestrahlung, fraktioniert, zerebral, intensitätsmodulierte Radiotherapie
92.29.3e ↔	Interstitielle Brachytherapie mit Implantation von permanenten Strahlern, von 71 und mehr Quellen	92.39.21 ↔	Andere Hochvoltstrahlentherapie, stereotaktische Bestrahlung, fraktioniert, zerebral, intensitätsmodulierte Bogenbestrahlung (IMAT)
92.29.40 ↔	Brachytherapie mit Oberflächenapplikatoren, n.n.bez.	92.39.22 ↔	Andere Hochvoltstrahlentherapie, stereotaktische Bestrahlung, fraktioniert, zerebral, bildgestützte Einstellung
		92.39.29 ↔	Andere Hochvoltstrahlentherapie, stereotaktische Bestrahlung, fraktioniert, zerebral, sonstige
		92.39.30 ↔	Andere Hochvoltstrahlentherapie, stereotaktische Bestrahlung, fraktioniert, extrazerebral, intensitätsmodulierte Radiotherapie
		92.39.31 ↔	Andere Hochvoltstrahlentherapie, stereotaktische Bestrahlung, fraktioniert, extrazerebral, intensitätsmodulierte Bogenbestrahlung (IMAT)
		92.39.32 ↔	Andere Hochvoltstrahlentherapie, stereotaktische Bestrahlung, fraktioniert, extrazerebral, bildgestützte Einstellung
		92.39.39 ↔	Andere Hochvoltstrahlentherapie, stereotaktische Bestrahlung, fraktioniert, extrazerebral, sonstige
		92.41 ↔	Intraoperative Strahlentherapie mit Elektronen

Prozedur G16-7

29.33.00 ↔	(Partielle) Pharyngektomie, n.n.bez.	29.33.21 ↔	Totale Pharyngektomie, Rekonstruktion mit freiem mikrovaskulär-anastomosierten Transplantat, freiem Darmtransplantat oder Magenhochzug
29.33.10 ↔	Partielle Pharyngektomie, ohne Rekonstruktion	29.33.99 ↔	(Partielle) Pharyngektomie, sonstige
29.33.11 ↔	Partielle Pharyngektomie, Rekonstruktion mit gestieltem regionalen oder Fernlappen	31.73 ↔	Verschluss einer anderen trachealen Fistel
29.33.12 ↔	Partielle Pharyngektomie, Rekonstruktion mit freiem mikrovaskulär-anastomosierten Transplantat	34.84 ↔	Sonstige plastische Rekonstruktion am Zwerchfell
29.33.20 ↔	Totale Pharyngektomie, Rekonstruktion mit gestieltem regionalen oder Fernlappen	37.31.00 ↔	Perikardektomie, n.n.bez.
		37.31.10 ↔	Perikardektomie, partiell

37.31.20 ↔	Perikardektomie, total	38.45.22 ↔	Resektion des Truncus brachiocephalicus mit Ersatz
37.31.30 ↔	Adhäsioolyse am Perikard	38.45.29 ↔	Resektion sonstiger thorakaler Arterien mit Ersatz
37.31.99 ↔	Perikardektomie, sonstige	38.45.30 ↔	Resektion thorakaler Venen mit Ersatz, n.n.bez.
38.04.00 ↔	Inzision der Aorta, n.n.bez.	38.45.31 ↔	Resektion der V. cava superior mit Ersatz
38.04.10 ↔	Inzision von Aorta ascendens und Aortenbogen	38.45.38 ↔	Resektion sonstiger tiefer thorakaler Venen mit Ersatz
38.04.20 ↔	Inzision der Aorta descendens	38.45.39 ↔	Resektion thorakaler Venen mit Ersatz, sonstige
38.04.30 ↔	Inzision der Aorta abdominalis	38.45.99 ↔	Resektion von thorakalen Blutgefässen mit Ersatz, sonstige
38.04.99 ↔	Inzision der Aorta, sonstige	38.47.00 ↔	Resektion von abdominalen Venen mit Ersatz, n.n.bez.
38.05.00 ↔	Inzision von anderen thorakalen Gefässen, n.n.bez.	38.47.10 ↔	Resektion von tiefen abdominalen Venen mit Ersatz, n.n.bez.
38.05.10 ↔	Inzision von anderen thorakalen Arterien	38.47.11 ↔	Resektion der V. cava inferior mit Ersatz
38.05.20 ↔	Inzision von thorakalen Venen, n.n.bez.	38.47.12 ↔	Resektion der V. iliaca mit Ersatz
38.05.21 ↔	Inzision von thorakalen tiefen Venen	38.47.19 ↔	Resektion von tiefen abdominalen Venen mit Ersatz, sonstige
38.05.29 ↔	Inzision von thorakalen Venen, sonstige	38.47.99 ↔	Resektion von abdominalen Venen mit Ersatz, sonstige
38.05.99 ↔	Inzision von anderen thorakalen Gefässen, sonstige	38.64.00 ↔	Sonstige Exzision der Aorta, n.n.bez.
38.07.00 ↔	Inzision von abdominalen Venen, n.n.bez.	38.64.10 ↔	Sonstige Exzision der thorakalen Aorta
38.07.10 ↔	Inzision von tiefen abdominalen Venen, n.n.bez.	38.64.20 ↔	Sonstige Exzision der Aorta abdominalis
38.07.11 ↔	Inzision der V. cava inferior	38.64.99 ↔	Sonstige Exzision der Aorta, sonstige
38.07.12 ↔	Inzision der V. iliaca	38.65.10 ↔	Sonstige Exzision von thorakalen Arterien
38.07.19 ↔	Inzision von tiefen abdominalen Venen, sonstige	38.65.20 ↔	Sonstige Exzision von thorakalen Venen, n.n.bez.
38.07.99 ↔	Inzision von abdominalen Venen, sonstige	38.65.21 ↔	Sonstige Exzision der V. cava superior
38.35.00 ↔	Resektion von thorakalen Gefässen mit Anastomose, n.n.bez.	38.65.22 ↔	Sonstige Exzision von sonstigen tiefen thorakalen Venen
38.35.10 ↔	Resektion von thorakalen Arterien mit Anastomose, n.n.bez.	38.65.29 ↔	Sonstige Exzision von thorakalen Venen, sonstige
38.35.11 ↔	Resektion der A. subclavia mit Anastomose	38.65.99 ↔	Sonstige Exzision von thorakalen Gefässen, sonstige
38.35.12 ↔	Resektion des Truncus brachiocephalicus mit Anastomose	38.85.00 ↔	Sonstiger chirurgischer Verschluss von anderen thorakalen Gefässen, n.n.bez.
38.35.13 ↔	Resektion der A. pulmonalis mit Anastomose	38.85.11 ↔	Sonstiger chirurgischer Verschluss der A. subclavia
38.35.19 ↔	Resektion von thorakalen Arterien mit Anastomose, sonstige	38.85.12 ↔	Sonstiger chirurgischer Verschluss der A. pulmonalis
38.35.20 ↔	Resektion von thorakalen Venen mit Anastomose, n.n.bez.	38.85.13 ↔	Sonstiger chirurgischer Verschluss des Truncus brachiocephalicus
38.35.21 ↔	Resektion der V. pulmonalis mit Anastomose	38.85.21 ↔	Sonstiger chirurgischer Verschluss der V. cava superior
38.35.22 ↔	Resektion der V. subclavia mit Anastomose	38.85.22 ↔	Sonstiger chirurgischer Verschluss der V. pulmonalis
38.35.23 ↔	Resektion der V. cava superior mit Anastomose	38.85.23 ↔	Sonstiger chirurgischer Verschluss der V. subclavia
38.35.28 ↔	Resektion von thorakalen von sonstigen tiefen Venen mit Anastomose	38.85.99 ↔	Sonstiger chirurgischer Verschluss von anderen thorakalen Gefässen, sonstige
38.35.29 ↔	Resektion von thorakalen Venen mit Anastomose, sonstige	39.10 ↔	Intra-abdominaler venöser Shunt, n.n.bez.
38.35.99 ↔	Resektion von thorakalen Gefässen mit Anastomose, sonstige	39.11.00 ↔	Anlage und Revision portosystemischer Shunt, TIPSS, n.n.bez.
38.36.00 ↔	Resektion von abdominalen Arterien mit Anastomose, n.n.bez.	39.11.11 ↔	Anlage portosystemischer Shunt, Einsatz von perkutaner (Ballon-)Angioplastie
38.36.10 ↔	Resektion von viszerale Arterien mit Anastomose, n.n.bez.	39.11.12 ↔	Anlage portosystemischer Shunt, Perkutane Thrombolyse und Thrombektomie
38.36.11 ↔	Resektion des Truncus coeliacus mit Anastomose	39.11.13 ↔	Anlage portosystemischer Shunt, Einsatz von Stent
38.36.12 ↔	Resektion der A. gastrica mit Anastomose	39.11.21 ↔	Revision portosystemischer Shunt, perkutaner Verschluss
38.36.13 ↔	Resektion der A. hepatica mit Anastomose	39.11.22 ↔	Revision portosystemischer Shunt, Einsatz von Stenteinlage
38.36.14 ↔	Resektion der A. lienalis mit Anastomose	39.11.23 ↔	Revision portosystemischer Shunt, Einsatz von perkutaner Thrombektomie und Thrombolyse
38.36.15 ↔	Resektion der A. renalis mit Anastomose	39.11.24 ↔	Revision portosystemischer Shunt, Durchführung von perkutaner Verkleinerung eines bestehenden portosystemischen Shunts
38.36.16 ↔	Resektion der A. mesenterialis mit Anastomose	39.11.99 ↔	Anlage und Revision portosystemischer Shunt, TIPSS, sonstige
38.36.17 ↔	Resektion der A. iliaca mit Anastomose	39.19 ↔	Intra-abdominaler venöser Shunt, sonstige
38.36.19 ↔	Resektion von viszerale Arterien mit Anastomose, sonstige	39.56.00 ↔	Plastische Rekonstruktion eines Blutgefässes mit Gewebe-Patch, n.n.bez.
38.36.99 ↔	Resektion von abdominalen Arterien mit Anastomose, sonstige	39.56.10 ↔	Plastische Rekonstruktion von Gefässen an Kopf und Hals mit Gewebe-Patch, n.n.bez.
38.45.00 ↔	Resektion von thorakalen Blutgefässen mit Ersatz, n.n.bez.	39.56.11 ↔	Plastische Rekonstruktion von intrakraniellen Gefässen mit Gewebe-Patch
38.45.10 ↔	Resektion der thorakalen Aorta mit Ersatz, n.n.bez.	39.56.12 ↔	Plastische Rekonstruktion der V. jugularis mit Gewebe-Patch
38.45.12 ↔	Resektion der Aorta thoracica mit Ersatz		
38.45.13 ↔	Resektion der Aorta thoracoabdominalis mit Ersatz		
38.45.14 ↔	Resektion der thorakalen Aorta und Ersatz mit Hybridprothese		
38.45.15 ↔	Resektion der Aorta ascendens mit Ersatz		
38.45.16 ↔	Resektion des Aortenbogens mit Ersatz		
38.45.17 ↔	Resektion der Aorta ascendens sowie des Aortenbogens mit Ersatz		
38.45.19 ↔	Resektion der thorakalen Aorta mit Ersatz, sonstige		
38.45.20 ↔	Resektion sonstiger thorakaler Arterien mit Ersatz, n.n.bez.		
38.45.21 ↔	Resektion der A. pulmonalis mit Ersatz		

- 39.56.19 ↔ Plastische Rekonstruktion von Gefässen an Kopf und Hals mit Gewebe-Patch, sonstige
- 39.56.20 ↔ Plastische Rekonstruktion von Gefässen der oberen Extremität mit Gewebe-Patch, n.n.bez.
- 39.56.21 ↔ Plastische Rekonstruktion von Arterien der oberen Extremität mit Gewebe-Patch
- 39.56.22 ↔ Plastische Rekonstruktion der V. subclavia, V. axillaris und V. brachiocephalica mit Gewebe-Patch
- 39.56.23 ↔ Plastische Rekonstruktion von sonstigen tiefen Venen der oberen Extremitäten mit Gewebe-Patch
- 39.56.29 ↔ Plastische Rekonstruktion von Gefässen der oberen Extremität mit Gewebe-Patch, sonstige
- 39.56.30 ↔ Plastische Rekonstruktion von thorakalen Gefässen mit Gewebe-Patch, n.n.bez.
- 39.56.31 ↔ Plastische Rekonstruktion der thorakalen Aorta mit Gewebe-Patch
- 39.56.32 ↔ Plastische Rekonstruktion der V. pulmonalis mit Gewebe-Patch
- 39.56.33 ↔ Plastische Rekonstruktion der V. cava superior mit Gewebe-Patch
- 39.56.39 ↔ Plastische Rekonstruktion von thorakalen Gefässen mit Gewebe-Patch, sonstige
- 39.56.40 ↔ Plastische Rekonstruktion abdominaler Arterien mit Gewebe-Patch, n.n.bez.
- 39.56.41 ↔ Plastische Rekonstruktion der abdominalen Aorta mit Gewebe-Patch
- 39.56.42 ↔ Plastische Rekonstruktion des Truncus coeliacus mit Gewebe-Patch
- 39.56.43 ↔ Plastische Rekonstruktion der A. gastrica mit Gewebe-Patch
- 39.56.44 ↔ Plastische Rekonstruktion der A. hepatica mit Gewebe-Patch
- 39.56.45 ↔ Plastische Rekonstruktion der A. lienalis mit Gewebe-Patch
- 39.56.46 ↔ Plastische Rekonstruktion der A. renalis mit Gewebe-Patch
- 39.56.47 ↔ Plastische Rekonstruktion der A. mesenterica mit Gewebe-Patch
- 39.56.48 ↔ Plastische Rekonstruktion der A. iliaca mit Gewebe-Patch
- 39.56.49 ↔ Plastische Rekonstruktion abdominaler Arterien mit Gewebe-Patch, sonstige
- 39.56.50 ↔ Plastische Rekonstruktion abdominaler Venen mit Gewebe-Patch, n.n.bez.
- 39.56.51 ↔ Plastische Rekonstruktion der V. cava inferior mit Gewebe-Patch
- 39.56.52 ↔ Plastische Rekonstruktion der V. iliaca mit Gewebe-Patch
- 39.56.59 ↔ Plastische Rekonstruktion abdominaler Venen mit Gewebe-Patch, sonstige
- 39.56.60 ↔ Plastische Rekonstruktion von Gefässen der unteren Extremität mit Gewebe-Patch, n.n.bez.
- 39.56.61 ↔ Plastische Rekonstruktion von Arterien der unteren Extremität mit Gewebe-Patch
- 39.56.62 ↔ Plastische Rekonstruktion der V. femoralis und V. poplitea mit Gewebe-Patch
- 39.56.63 ↔ Plastische Rekonstruktion von sonstigen tiefen Venen der unteren Extremitäten mit Gewebe-Patch
- 39.56.64 ↔ Plastische Rekonstruktion von oberflächlichen Venen des Oberschenkels mit Gewebe-Patch
- 39.56.69 ↔ Plastische Rekonstruktion von Gefässen der unteren Extremität mit Gewebe-Patch, sonstige
- 39.56.99 ↔ Plastische Rekonstruktion eines Blutgefässes mit Gewebe-Patch, sonstige
- 39.57.00 ↔ Plastische Rekonstruktion mit synthetischem Patch Graft, n.n.bez.
- 39.57.10 ↔ Plastische Rekonstruktion von Gefässen an Kopf und Hals mit synthetischem Patch Graft, n.n.bez.
- 39.57.11 ↔ Plastische Rekonstruktion von intrakraniellen Gefässen mit synthetischem Patch Graft
- 39.57.12 ↔ Plastische Rekonstruktion von extrakraniellen Arterien an Kopf und Hals mit synthetischem Patch Graft
- 39.57.13 ↔ Plastische Rekonstruktion der V. jugularis mit synthetischem Patch Graft
- 39.57.19 ↔ Plastische Rekonstruktion von Gefässen an Kopf und Hals mit synthetischem Patch Graft, sonstige
- 39.57.20 ↔ Plastische Rekonstruktion von Gefässen der oberen Extremität mit synthetischem Patch Graft, n.n.bez.
- 39.57.21 ↔ Plastische Rekonstruktion von Arterien der oberen Extremität mit synthetischem Patch Graft
- 39.57.22 ↔ Plastische Rekonstruktion der V. subclavia, V. axillaris und V. brachiocephalica mit synthetischem Patch Graft
- 39.57.23 ↔ Plastische Rekonstruktion von sonstigen tiefen Venen der oberen Extremitäten mit synthetischem Patch Graft
- 39.57.29 ↔ Plastische Rekonstruktion von Gefässen der oberen Extremität mit synthetischem Patch Graft, sonstige
- 39.57.30 ↔ Plastische Rekonstruktion von thorakalen Gefässen mit synthetischem Patch Graft, n.n.bez.
- 39.57.31 ↔ Plastische Rekonstruktion der thorakalen Aorta mit synthetischem Patch Graft
- 39.57.32 ↔ Plastische Rekonstruktion der V. pulmonalis mit synthetischem Patch Graft
- 39.57.33 ↔ Plastische Rekonstruktion der V. cava superior mit synthetischem Patch Graft
- 39.57.39 ↔ Plastische Rekonstruktion von thorakalen Gefässen mit synthetischem Patch Graft, sonstige
- 39.57.40 ↔ Plastische Rekonstruktion abdominaler Arterien mit synthetischem Patch Graft, n.n.bez.
- 39.57.41 ↔ Plastische Rekonstruktion der abdominalen Aorta mit synthetischem Patch Graft
- 39.57.42 ↔ Plastische Rekonstruktion des Truncus coeliacus mit synthetischem Patch Graft
- 39.57.43 ↔ Plastische Rekonstruktion der A. gastrica mit synthetischem Patch Graft
- 39.57.44 ↔ Plastische Rekonstruktion der A. hepatica mit synthetischem Patch Graft
- 39.57.45 ↔ Plastische Rekonstruktion der A. lienalis mit synthetischem Patch Graft
- 39.57.46 ↔ Plastische Rekonstruktion der A. renalis mit synthetischem Patch Graft
- 39.57.47 ↔ Plastische Rekonstruktion der A. mesenterica mit synthetischem Patch Graft
- 39.57.48 ↔ Plastische Rekonstruktion der A. iliaca mit synthetischem Patch Graft
- 39.57.49 ↔ Plastische Rekonstruktion abdominaler Arterien mit synthetischem Patch Graft, sonstige
- 39.57.50 ↔ Plastische Rekonstruktion abdominaler Venen mit synthetischem Patch Graft, n.n.bez.
- 39.57.51 ↔ Plastische Rekonstruktion der V. cava inferior mit synthetischem Patch Graft
- 39.57.52 ↔ Plastische Rekonstruktion der V. iliaca mit synthetischem Patch Graft
- 39.57.59 ↔ Plastische Rekonstruktion abdominaler Venen mit synthetischem Patch Graft, sonstige
- 39.57.60 ↔ Plastische Rekonstruktion von Gefässen der unteren Extremität mit synthetischem Patch Graft, n.n.bez.
- 39.57.61 ↔ Plastische Rekonstruktion von Arterien der unteren Extremität mit synthetischem Patch Graft
- 39.57.62 ↔ Plastische Rekonstruktion der V. femoralis und V. poplitea mit synthetischem Patch Graft
- 39.57.63 ↔ Plastische Rekonstruktion von sonstigen tiefen Venen der unteren Extremitäten mit synthetischem Patch Graft
- 39.57.64 ↔ Plastische Rekonstruktion von oberflächlichen Venen des Oberschenkels mit synthetischem Patch Graft
- 39.57.69 ↔ Plastische Rekonstruktion von Gefässen der unteren Extremität mit synthetischem Patch Graft, sonstige

39.57.99 ↔	Plastische Rekonstruktion mit synthetischem Patch Graft, sonstige	42.99.3e ↔	Revision ohne Ersatz eines Antirefluxsystems zur Unterstützung der ösophagealen Sphinkterfunktion, offen chirurgisch
39.58 ↔	Plastische Rekonstruktion eines Blutgefäßes mit Patch Graft n.n.bez.	42.99.3f ↔	Revision ohne Ersatz eines Antirefluxsystems zur Unterstützung der ösophagealen Sphinkterfunktion, laparoskopisch
42.09.11 ↔	Andere Inzision am Ösophagus, offen chirurgisch	42.99.42 ↔	Schlingenligatur und Clipping am Ösophagus, offen chirurgisch
42.09.12 ↔	Andere Inzision am Ösophagus, laparoskopisch	43.0 ↔	Gastrotomie
42.10 ↔	Ösophagostomie, n.n.bez.	43.5 ↔	Partielle Gastrektomie mit Anastomose zum Ösophagus
42.11 ↔	Zervikale Ösophagostomie	43.6x.00 ↔	Partielle Gastrektomie mit Anastomose zum Duodenum, n.n.bez.
42.12 ↔	Exteriorisation einer ösophagealen Tasche	43.6x.10 ↔	Pylorusresektion mit Anastomose zum Duodenum
42.19 ↔	Sonstige Fistulisierung des Ösophagus nach aussen	43.6x.20 ↔	Billroth I
42.25 ↔	Offene Biopsie am Ösophagus	43.6x.99 ↔	Partielle Gastrektomie mit Anastomose zum Duodenum, sonstige
42.31 ↔	Lokale Exzision eines Ösophagus-Divertikels	43.70 ↔	Partielle Gastrektomie mit Anastomose zum Jejunum und Ileum, n.n.bez.
42.32 ↔	Lokale Exzision von anderer Läsion oder Gewebe aus dem Ösophagus	43.71.11 ↔	Partielle Gastrektomie (2/3-Resektion) mit Anastomose zum Jejunum
42.39 ↔	Sonstige Destruktion von Läsion oder Gewebe aus dem Ösophagus	43.71.21 ↔	Partielle Gastrektomie (4/5-Resektion) mit Anastomose zum Jejunum
42.40 ↔	Ösophagektomie, n.n.bez.	43.72.11 ↔	Partielle Gastrektomie (2/3-Resektion) mit Anastomose zum Ileum
42.41.00 ↔	Partielle Ösophagektomie, n.n.bez.	43.72.21 ↔	Partielle Gastrektomie (4/5-Resektion) mit Anastomose zum Ileum
42.41.10 ↔	Partielle Ösophagektomie ohne Wiederherstellung der Kontinuität	43.79 ↔	Partielle Gastrektomie mit Anastomose zum Jejunum und Ileum, sonstige
42.41.20 ↔	Partielle Ösophagektomie mit Wiederherstellung der Kontinuität	43.89.00 ↔	Sonstige partielle Gastrektomie, n.n.bez.
42.41.99 ↔	Partielle Ösophagektomie, sonstige	43.89.09 ↔	Sonstige partielle Gastrektomie, sonstige
42.42.00 ↔	Totale Ösophagektomie, n.n.bez.	43.89.10 ↔	Segmentresektion des Magens
42.42.10 ↔	Totale Ösophagektomie, ohne Wiederherstellung der Kontinuität	43.89.20 ↔	Biliopankreatische Diversion des Magens nach Scopinaro, offen chirurgisch
42.42.20 ↔	Totale Ösophagektomie, mit Wiederherstellung der Kontinuität, transmediastinal	43.89.21 ↔	Biliopankreatische Diversion des Magens nach Scopinaro, laparoskopisch
42.42.21 ↔	Totale Ösophagektomie, mit Wiederherstellung der Kontinuität, thorakoabdominal	43.89.30 ↔	Biliopankreatische Diversion des Magens mit Duodenal-Switch [BPD-DS], offen chirurgisch
42.42.29 ↔	Totale Ösophagektomie, mit Wiederherstellung der Kontinuität, sonstiger Zugang	43.89.31 ↔	Biliopankreatische Diversion des Magens mit Duodenal-Switch [BPD-DS], laparoskopisch
42.42.99 ↔	Totale Ösophagektomie, sonstige	43.89.40 ↔	Sleeve resection, offen chirurgisch
42.82 ↔	Naht einer Ösophagus-Verletzung	43.89.41 ↔	Sleeve resection, laparoskopisch
42.83 ↔	Verschluss einer Ösophagostomie	43.89.42 ↔	Sleeve resection nach Magenband, offen chirurgisch
42.88.00 ↔	Entfernung von Prothesen aus dem Ösophagus, n.n.bez.	43.89.43 ↔	Sleeve resection nach Magenband, laparoskopisch
42.88.11 ↔	Entfernung von Prothesen aus dem Ösophagus, offen chirurgisch	43.89.44 ↔	Re-sleeve resection, offen chirurgisch
42.88.12 ↔	Entfernung von Prothesen aus dem Ösophagus, laparoskopisch	43.89.45 ↔	Re-sleeve resection, laparoskopisch
42.88.99 ↔	Entfernung von Prothesen aus dem Ösophagus, sonstige	43.89.50 ↔	Duodenal-Switch nach Sleeve resection (Zweiteingriff), offen chirurgisch
42.89 ↔	Sonstige Rekonstruktion am Ösophagus, sonstige	43.89.51 ↔	Duodenal-Switch nach Sleeve resection (Zweiteingriff), laparoskopisch
42.99.10 ↔	Sonstige Operation am Ösophagus, Sperroperation am Ösophagus	43.89.61 ↔	Partielle Gastrektomie mit Gastrogastrostomie
42.99.35 ↔	Implantation eines Antirefluxsystems zur Unterstützung der ösophagealen Sphinkterfunktion, offen chirurgisch	44.00 ↔	Vagotomie, n.n.bez.
42.99.36 ↔	Implantation eines Antirefluxsystems zur Unterstützung der ösophagealen Sphinkterfunktion, laparoskopisch	44.01 ↔	Trunkuläre Vagotomie
42.99.37 ↔	Implantation einer Sonde eines Antirefluxsystems zur Unterstützung der ösophagealen Sphinkterfunktion, offen chirurgisch	44.02 ↔	Superselektive Vagotomie
42.99.38 ↔	Implantation einer Sonde eines Antirefluxsystems zur Unterstützung der ösophagealen Sphinkterfunktion, laparoskopisch	44.03 ↔	Sonstige selektive Vagotomie
42.99.3a ↔	Entfernen eines Antirefluxsystems zur Unterstützung der ösophagealen Sphinkterfunktion, offen chirurgisch	44.15 ↔	Offene Biopsie am Magen
42.99.3b ↔	Entfernen eines Antirefluxsystems zur Unterstützung der ösophagealen Sphinkterfunktion, laparoskopisch	44.21 ↔	Dilatation des Pylorus durch Inzision
42.99.3c ↔	Entfernen einer Sonde eines Antirefluxsystems zur Unterstützung der ösophagealen Sphinkterfunktion, offen chirurgisch	44.29 ↔	Pyloroplastik, sonstige
42.99.3d ↔	Entfernen einer Sonde eines Antirefluxsystems zur Unterstützung der ösophagealen Sphinkterfunktion, laparoskopisch	44.31.00 ↔	Magenbypass, n.n.bez.
		44.31.09 ↔	Magenbypass, sonstige
		44.31.11 ↔	Proximaler Magenbypass, offen chirurgisch
		44.31.12 ↔	Proximaler Magenbypass, laparoskopisch
		44.31.13 ↔	Proximaler Magenbypass nach Sleeve resection, reversal Eingriff, offen chirurgisch
		44.31.14 ↔	Proximaler Magenbypass nach Sleeve resection, reversal Eingriff, laparoskopisch
		44.31.15 ↔	Proximaler Magenbypass nach Gastric Banding, nach bariatrischem Voreingriff, offen chirurgisch
		44.31.16 ↔	Proximaler Magenbypass nach Gastric Banding, nach bariatrischem Voreingriff, laparoskopisch
		44.31.21 ↔	Distaler Magenbypass, offen chirurgisch

44.31.22 ↔	Distaler Magenbypass, laparoskopisch	44.61 ↔	Naht einer Magenverletzung
44.31.31 ↔	Omega-loop Gastric Bypass, offen chirurgisch	44.63.00 ↔	Verschluss einer anderen Magenfistel, n.n.bez.
44.31.32 ↔	Omega-loop Gastric Bypass, laparoskopisch	44.63.11 ↔	Verschluss einer anderen Magenfistel, offen chirurgisch
44.31.41 ↔	Roux-en-Y-Magenbypass, offen chirurgisch	44.63.12 ↔	Verschluss einer anderen Magenfistel, laparoskopisch
44.31.42 ↔	Roux-en-Y-Magenbypass, laparoskopisch	44.63.99 ↔	Verschluss einer anderen Magenfistel, sonstige
44.38 ↔	Laparoskopische Gastroenterostomie	44.64 ↔	Gastropexie
44.39 ↔	Gastroenterostomie ohne Gastrektomie, sonstige	44.65.00 ↔	Ösophagogastroplastik, n.n.bez.
44.40 ↔	Übernähung eines peptischen Ulkus, n.n.bez.	44.65.10 ↔	Ösophagogastroplastik, Kardioplastik, offen chirurgisch
44.41 ↔	Übernähung eines Ulcus ventriculi	44.65.20 ↔	Ösophagogastroplastik, (Hemi-)Fundoplikatio, offen chirurgisch
44.42 ↔	Übernähung eines Ulcus duodeni	44.65.99 ↔	Ösophagogastroplastik, sonstige
44.49.10 ↔	Sklerosierung von Fundusvarizen, offen chirurgisch	44.66.00 ↔	Sonstige Massnahmen zur Rekonstruktion der ösophagogastrischen Sphinkterfunktion, n.n.bez.
44.49.11 ↔	Sklerosierung von Fundusvarizen, laparoskopisch	44.66.11 ↔	Hiatusplastik bei bariatrischem Eingriff, offen chirurgisch
44.49.20 ↔	Ligatur von Fundusvarizen, offen chirurgisch	44.66.99 ↔	Sonstige Massnahmen zur Rekonstruktion der ösophagogastrischen Sphinkterfunktion, sonstige
44.49.21 ↔	Ligatur von Fundusvarizen, laparoskopisch	44.67.00 ↔	Laparoskopische Massnahmen zur Rekonstruktion der ösophagogastrischen Sphinkterfunktion, n.n.bez.
44.49.30 ↔	Sperroperation am Fundus	44.67.10 ↔	Laparoskopische Massnahmen zur Rekonstruktion der ösophagogastrischen Sphinkterfunktion, Kardioplastik, laparoskopisch
44.5x.00 ↔	Revision einer Magenanastomose, n.n.bez.	44.67.20 ↔	Laparoskopische Massnahmen zur Rekonstruktion der ösophagogastrischen Sphinkterfunktion, (Hemi-)Fundoplikatio, laparoskopisch
44.5x.00 ↔	Revision einer Magenanastomose, n.n.bez.	44.67.99 ↔	Laparoskopische Massnahmen zur Rekonstruktion der ösophagogastrischen Sphinkterfunktion, sonstige Gastroplastik
44.5x.10 ↔	Revision einer Magenanastomose nach Billroth I und II-Operation	44.68 ↔	Sonstige Rekonstruktion am Magen, sonstige
44.5x.10 ↔	Revision einer Magenanastomose nach Billroth I und II-Operation	44.69 ↔	Offene Ligatur von Magenvarizen
44.5x.21 ↔	Revision einer Magenanastomose nach Magenbypass oder mit intestinaler Interposition, offen chirurgisch	44.91 ↔	Intraoperative Manipulation am Magen
44.5x.21 ↔	Revision einer Magenanastomose nach Magenbypass oder mit intestinaler Interposition, offen chirurgisch	44.92 ↔	Vertikale Gastroplastik, offen chirurgisch
44.5x.21 ↔	Revision einer Magenanastomose nach Magenbypass oder mit intestinaler Interposition, laparoskopisch	44.95.21 ↔	Vertikale Gastroplastik, laparoskopisch
44.5x.22 ↔	Revision einer Magenanastomose nach Magenbypass oder mit intestinaler Interposition, laparoskopisch	44.95.22 ↔	Isolation eines Darmsegments, n.n.bez.
44.5x.22 ↔	Revision einer Magenanastomose nach Magenbypass oder mit intestinaler Interposition, laparoskopisch	45.50 ↔	Isolation eines Dünndarmsegments
44.5x.33 ↔	Pouchrevision nach Gastric Bypass ohne Neuanlage, offen chirurgisch	45.51 ↔	Isolation eines Dickdarmsegments
44.5x.33 ↔	Pouchrevision nach Gastric Bypass ohne Neuanlage, offen chirurgisch	45.52 ↔	Multiple Segmentresektion am Dünndarm
44.5x.34 ↔	Pouchrevision nach Gastric Bypass ohne Neuanlage, laparoskopisch	45.61 ↔	Sonstige Teilresektion am Dünndarm
44.5x.34 ↔	Pouchrevision nach Gastric Bypass ohne Neuanlage, laparoskopisch	45.62 ↔	Totalexstirpation des Dünndarms, n.n.bez.
44.5x.35 ↔	Pouchrevision nach Gastric Bypass mit Neuanlage, offen chirurgisch	45.63.99 ↔	Totalexstirpation des Dünndarms, sonstige
44.5x.35 ↔	Pouchrevision nach Gastric Bypass mit Neuanlage, offen chirurgisch	45.70 ↔	Teilresektion am Dickdarm, n.n.bez.
44.5x.36 ↔	Pouchrevision nach Gastric Bypass mit Neuanlage, laparoskopisch	45.70 ↔	Teilresektion am Dickdarm, n.n.bez.
44.5x.36 ↔	Pouchrevision nach Gastric Bypass mit Neuanlage, laparoskopisch	45.72.11 ↔	Ileozäkale Resektion, offen chirurgisch
44.5x.41 ↔	Revision nach biliopankreatischer Diversion [BPD], offen chirurgisch	45.72.12 ↔	Ileozäkale Resektion, laparoskopisch
44.5x.41 ↔	Revision nach biliopankreatischer Diversion [BPD], offen chirurgisch	45.73.11 ↔	Hemikolektomie rechts, offen chirurgisch
44.5x.42 ↔	Revision nach biliopankreatischer Diversion [BPD], laparoskopisch	45.73.12 ↔	Hemikolektomie rechts, laparoskopisch
44.5x.42 ↔	Revision nach biliopankreatischer Diversion [BPD], laparoskopisch	45.74.11 ↔	Resektion des Colon transversum, offen chirurgisch
44.5x.43 ↔	Reversal nach biliopankreatischer Diversion (BPD), offen chirurgisch	45.74.12 ↔	Resektion des Colon transversum, laparoskopisch
44.5x.43 ↔	Reversal nach biliopankreatischer Diversion (BPD), offen chirurgisch	45.75.11 ↔	Hemikolektomie links, offen chirurgisch
44.5x.44 ↔	Reversal nach biliopankreatischer Diversion (BPD), laparoskopisch	45.75.12 ↔	Hemikolektomie links, laparoskopisch
44.5x.44 ↔	Reversal nach biliopankreatischer Diversion (BPD), laparoskopisch	45.75.21 ↔	Hemikolektomie links mit Sigmoidektomie, offen chirurgisch
44.5x.51 ↔	Reversal nach Gastric Bypass, offen chirurgisch	45.75.22 ↔	Hemikolektomie links mit Sigmoidektomie, laparoskopisch
44.5x.51 ↔	Reversal nach Gastric Bypass, offen chirurgisch	45.76.00 ↔	Sigmoidektomie, n.n.bez.
44.5x.52 ↔	Reversal nach Gastric Bypass, laparoskopisch	45.76.09 ↔	Sigmoidektomie, sonstige
44.5x.52 ↔	Reversal nach Gastric Bypass, laparoskopisch	45.76.11 ↔	Sigmoidektomie, offen chirurgisch
44.5x.99 ↔	Revision einer Magenanastomose, sonstige	45.76.21 ↔	Sigmoidektomie, laparoskopisch
44.5x.99 ↔	Revision einer Magenanastomose, sonstige	45.77.11 ↔	Erweiterte Hemikolektomie rechts, offen chirurgisch
		45.77.11 ↔	Erweiterte Hemikolektomie rechts, offen chirurgisch
		45.77.12 ↔	Erweiterte Hemikolektomie rechts, laparoskopisch
		45.77.12 ↔	Erweiterte Hemikolektomie rechts, laparoskopisch
		45.77.21 ↔	Erweiterte Hemikolektomie links, offen chirurgisch
		45.77.21 ↔	Erweiterte Hemikolektomie links, offen chirurgisch
		45.77.22 ↔	Erweiterte Hemikolektomie links, laparoskopisch
		45.77.22 ↔	Erweiterte Hemikolektomie links, laparoskopisch
		45.78.11 ↔	Segmentresektion, offen chirurgisch
		45.78.11 ↔	Segmentresektion, offen chirurgisch

45.78.12 ↔ Segmentresektion, laparoskopisch	46.43.20 ↔ Umwandlung eines Kolostomas in ein kontinentes Stoma
45.78.12 ↔ Segmentresektion, laparoskopisch	46.43.99 ↔ Sonstige Revision eines künstlichen Dickdarmentomas, sonstige
45.78.21 ↔ Multiple Segmentresektion, offen chirurgisch	46.52.10 ↔ Verschluss einer doppelläufigen Kolostomie
45.78.21 ↔ Multiple Segmentresektion, offen chirurgisch	46.52.20 ↔ Verschluss einer endständigen Kolostomie
45.78.22 ↔ Multiple Segmentresektion, laparoskopisch	46.71 ↔ Naht einer Duodenalverletzung
45.78.22 ↔ Multiple Segmentresektion, laparoskopisch	46.72.11 ↔ Verschluss einer Duodenalfistel, offen chirurgisch
45.78.22 ↔ Multiple Segmentresektion, laparoskopisch	46.72.12 ↔ Verschluss einer Duodenalfistel, laparoskopisch
45.79 ↔ Teilresektion am Dickdarm, sonstige	46.73 ↔ Naht einer Dünndarmverletzung, ausgenommen Duodenum
45.79 ↔ Teilresektion am Dickdarm, sonstige	46.74.11 ↔ Verschluss einer Dünndarmfistel, ausgenommen Duodenum, offen chirurgisch
45.79 ↔ Teilresektion am Dickdarm, sonstige	46.74.12 ↔ Verschluss einer Dünndarmfistel, ausgenommen Duodenum, laparoskopisch
45.80 ↔ Totale Kolektomie, n.n.bez.	46.75 ↔ Naht einer Dickdarmläsion
45.80 ↔ Totale Kolektomie, n.n.bez.	46.76.11 ↔ Verschluss einer Dickdarmläsion, offen chirurgisch
45.81.11 ↔ Kolektomie, offen chirurgisch	46.76.12 ↔ Verschluss einer Dickdarmläsion, laparoskopisch
45.81.11 ↔ Kolektomie, offen chirurgisch	46.79.10 ↔ Naht einer sonstigen Darmverletzung
45.81.12 ↔ Kolektomie, laparoskopisch	46.79.21 ↔ Verschluss einer sonstigen Darmfistel, offen chirurgisch
45.81.12 ↔ Kolektomie, laparoskopisch	46.79.22 ↔ Verschluss einer sonstigen Darmfistel, laparoskopisch
45.82.11 ↔ Proktokolektomie, offen chirurgisch	46.79.30 ↔ Erweiterungs- und Verschmälerungsplastik am Darm
45.82.11 ↔ Proktokolektomie, offen chirurgisch	46.79.31 ↔ Longitudinale Darmverlängerung nach Bianchi
45.82.12 ↔ Proktokolektomie, laparoskopisch	46.79.32 ↔ Serielle transverse Enteroplastie [STEP]
45.82.12 ↔ Proktokolektomie, laparoskopisch	46.79.39 ↔ Sonstige Darmverlängerung
45.82.12 ↔ Proktokolektomie, laparoskopisch	46.79.40 ↔ Anlegen eines Reservoirs, Dünndarm
45.89 ↔ Totale Kolektomie, sonstige	46.79.41 ↔ Anlegen eines Reservoirs, Dickdarm
45.89 ↔ Totale Kolektomie, sonstige	46.79.50 ↔ Revision eines Reservoirs, Dünndarm
45.90 ↔ Intestinale Anastomose, n.n.bez.	46.79.51 ↔ Revision eines Reservoirs, Dickdarm
45.91 ↔ Dünndarm-Dünndarm-Anastomose	46.80 ↔ Intra-abdominale Manipulation am Darm, n.n.bez.
45.92.11 ↔ Dünndarm-Rektum-Anastomose mit Bildung eines Reservoirs (Pouch)	46.81 ↔ Intra-abdominale Manipulation am Dünndarm
45.92.12 ↔ Dünndarm-Rektum-Anastomose ohne Bildung eines Reservoirs (Pouch)	46.82 ↔ Intra-abdominale Manipulation am Dickdarm
45.93 ↔ Dünndarm-Dickdarm-Anastomose	46.97.00 ↔ Darmtransplantation, n.n.bez.
45.94 ↔ Dickdarm-Dickdarm-Anastomose	46.97.10 ↔ Darmtransplantation, Dünndarm-Retransplantation während desselben stationären Aufenthaltes
45.95.11 ↔ Dünndarm-Anus-Anastomose mit Bildung eines Reservoirs	48.1 ↔ Proktostomie
45.95.12 ↔ Dünndarm-Anus-Anastomose ohne Bildung eines Reservoirs	48.41 ↔ Submuköse Rektumresektion nach Soave
45.95.21 ↔ Dickdarm-Anus-Anastomose	48.49 ↔ Rektumresektion mit Durchzugsverfahren, sonstige
45.96 ↔ Dickdarm-Rektum-Anastomose	48.50 ↔ Rektumresektion ohne Sphinktererhaltung, n.n.bez.
45.97.11 ↔ Neuanlage einer Fusspunktanastomose am Dünndarm, offen chirurgisch	48.51 ↔ Abdominoperineale Rektumresektion
45.97.12 ↔ Neuanlage einer Fusspunktanastomose am Dünndarm, laparoskopisch	48.53 ↔ Abdominosakrale, sakroperineale und perineale Rektumresektion
45.98.11 ↔ Revision einer Dünndarmanastomose	48.59 ↔ Rektumresektion ohne Sphinktererhaltung, sonstige
45.98.12 ↔ Revision einer Dickdarmanastomose	48.65 ↔ Rektumresektion nach Duhamel
45.98.13 ↔ Revision einer Anastomose zum Anus	48.66.00 ↔ Rektumresektion mit Sphinktererhaltung, n.n.bez.
45.99 ↔ Intestinale Anastomose, sonstige	48.66.09 ↔ Rektumresektion mit Sphinktererhaltung, sonstige
46.10 ↔ Kolostomie, n.n.bez.	48.66.11 ↔ Manschettenresektion und tubuläre Resektion des Rektums, mit Anastomose, offen chirurgisch
46.12.11 ↔ Endständige Kolostomie, offen chirurgisch	48.66.12 ↔ Manschettenresektion und tubuläre Resektion des Rektums, mit Enterostoma und Blindverschluss, offen chirurgisch
46.12.12 ↔ Endständige Kolostomie, laparoskopisch	48.66.13 ↔ Manschettenresektion und tubuläre Resektion des Rektums, mit Anastomose, laparoskopisch
46.15.11 ↔ Doppelläufige Kolostomie, offen chirurgisch	48.66.14 ↔ Manschettenresektion und tubuläre Resektion des Rektums, mit Enterostoma und Blindverschluss, laparoskopisch
46.15.12 ↔ Doppelläufige Kolostomie, laparoskopisch	48.66.15 ↔ Manschettenresektion und tubuläre Resektion des Rektums, peranal
46.19 ↔ Kolostomie, sonstige	48.66.21 ↔ Anteriore Rektumresektion, mit Anastomose, offen chirurgisch
46.20 ↔ Jejunostomie und Ileostomie, n.n.bez.	48.66.22 ↔ Anteriore Rektumresektion, mit Enterostoma und Blindverschluss, offen chirurgisch
46.25.11 ↔ Endständige Jejunostomie und Ileostomie, offen chirurgisch	48.66.23 ↔ Anteriore Rektumresektion, mit Anastomose, laparoskopisch
46.25.12 ↔ Endständige Jejunostomie und Ileostomie, laparoskopisch	48.66.24 ↔ Anteriore Rektumresektion, mit Enterostoma und Blindverschluss, laparoskopisch
46.26.11 ↔ Doppelläufige Jejunostomie und Ileostomie, offen chirurgisch	48.66.25 ↔ Anteriore Rektumresektion, peranal
46.26.12 ↔ Doppelläufige Jejunostomie und Ileostomie, laparoskopisch	48.66.31 ↔ Tiefe anteriore Rektumresektion, mit Anastomose, offen chirurgisch
46.29 ↔ Jejunostomie und Ileostomie, sonstige	
46.2a ↔ Anlage einer Bishop-Koop-Anastomose	
46.33 ↔ Anlage einer Duodenostomie	
46.39 ↔ Sonstige Enterostomie, sonstige	
46.43.00 ↔ Sonstige Revision eines künstlichen Dickdarmentomas, n.n.bez.	
46.43.10 ↔ Plastische Erweiterung oder Einengung eines Kolostomas	
46.43.11 ↔ Neueinpflanzung eines Kolostomas	
46.43.12 ↔ Abtragung des vorverlagerten Teiles eines Kolostomas	

48.66.32 ↔	Tiefe anteriore Rektumresektion, mit Enterostoma und Blindverschluss, offen chirurgisch	53.80 ↔	Operation einer Zwerchfellhernie, thorakaler und thorakoabdominaler Zugang, n.n.bez.
48.66.33 ↔	Tiefe anteriore Rektumresektion, mit Anastomose, laparoskopisch	53.81 ↔	Plikatur des Zwerchfells
48.66.34 ↔	Tiefe anteriore Rektumresektion, mit Enterostoma und Blindverschluss, laparoskopisch	53.82 ↔	Operation einer parasternalen Hernie
48.66.35 ↔	Tiefe anteriore Rektumresektion, mit Anastomose, peranal	53.83.11 ↔	Operation einer Zwerchfellhernie, thorakaler Zugang, offen chirurgisch, ohne Implantation von Membranen und Netzen
48.69 ↔	Sonstige Rektumresektion, sonstige	53.83.21 ↔	Operation einer Zwerchfellhernie, thorakaler Zugang, offen chirurgisch, mit Implantation von Membranen und Netzen
48.71 ↔	Naht einer Rektumverletzung	53.84.11 ↔	Operation einer Zwerchfellhernie, thorakoskopisch, ohne Implantation von Membranen und Netzen
48.72 ↔	Verschluss einer Proktostomie	53.84.21 ↔	Operation einer Zwerchfellhernie, thorakoskopisch, mit Implantation von Membranen und Netzen
48.75.00 ↔	Abdominale Rektopexie, n.n.bez.	53.85.11 ↔	Operation einer Zwerchfellhernie, thorakoabdominaler Zugang, offen chirurgisch, ohne Implantation von Membranen und Netzen
48.75.09 ↔	Abdominale Rektopexie, sonstige	53.85.21 ↔	Operation einer Zwerchfellhernie, thorakoabdominaler Zugang, offen chirurgisch, mit Implantation von Membranen und Netzen
48.75.11 ↔	Abdominale Rektopexie, offen chirurgisch	53.89 ↔	Operation einer Zwerchfellhernie, thorakaler und thorakoabdominaler Zugang, sonstige
48.75.21 ↔	Abdominale Rektopexie, laparoskopisch	59.00 ↔	Retroperitoneale Dissektion, n.n.bez.
48.76.10 ↔	Rektopexie durch Rectotomia posterior	59.91 ↔	Exzision am perirenal oder perivesikalen Gewebe
48.76.11 ↔	Extraanale Mukosaresektion (Rehn-Delorme)	59.92 ↔	Sonstige Operationen am perirenal oder perivesikalen Gewebe
49.74 ↔	M. gracilis-Transposition bei Analinkontinenz	70.72.00 ↔	Verschluss einer kolovaginalen Fistel, n.n.bez.
52.99.00 ↔	Sonstige offene Operation am Pankreas, n.n.bez.	70.72.10 ↔	Verschluss einer kolovaginalen Fistel, offen chirurgisch (abdominal)
52.99.10 ↔	Sonstige offene Operation am Pankreas, Dilatation des Ductus pancreaticus	70.72.20 ↔	Verschluss einer kolovaginalen Fistel, vaginal
52.99.20 ↔	Sonstige offene Operation am Pankreas, Plastische Rekonstruktion des Ductus pancreaticus	70.72.30 ↔	Verschluss einer kolovaginalen Fistel, laparoskopisch
52.99.99 ↔	Sonstige offene Operation am Pankreas, sonstige	70.72.99 ↔	Verschluss einer kolovaginalen Fistel, sonstige
53.70 ↔	Operation einer Zwerchfellhernie, abdominaler Zugang, n.n.bez.	70.73.00 ↔	Verschluss einer rektovaginalen Fistel, n.n.bez.
53.71.11 ↔	Operation einer Zwerchfellhernie, abdominaler Zugang, offen chirurgisch, ohne Implantation von Membranen und Netzen	70.73.10 ↔	Verschluss einer rektovaginalen Fistel, offen chirurgisch (abdominal)
53.71.21 ↔	Operation einer Zwerchfellhernie, abdominaler Zugang, offen chirurgisch, mit Implantation von Membranen und Netzen	70.73.20 ↔	Verschluss einer rektovaginalen Fistel, vaginal
53.72.11 ↔	Operation einer Zwerchfellhernie, laparoskopisch, ohne Implantation von Membranen und Netzen	70.73.30 ↔	Verschluss einer rektovaginalen Fistel, laparoskopisch
53.72.21 ↔	Operation einer Zwerchfellhernie, laparoskopisch, mit Implantation von Membranen und Netzen		
53.79 ↔	Operation einer Zwerchfellhernie, abdominaler Zugang, sonstige		

ADRG G17**Andere Rektumresektion ohne bestimmten Eingriff**

Prozedur in Tabelle G17-1

DRG G17Z**Andere Rektumresektion ohne bestimmten Eingriff****Prozedur G17-1**

48.41 ↔	Submuköse Rektumresektion nach Soave	48.66.15 ↔	Manschettenresektion und tubuläre Resektion des Rektums, peranal
48.49 ↔	Rektumresektion mit Durchzugsverfahren, sonstige	48.66.21 ↔	Anteriore Rektumresektion, mit Anastomose, offen chirurgisch
48.50 ↔	Rektumresektion ohne Sphinktererhaltung, n.n.bez.	48.66.23 ↔	Anteriore Rektumresektion, mit Anastomose, laparoskopisch
48.59 ↔	Rektumresektion ohne Sphinktererhaltung, sonstige	48.66.25 ↔	Anteriore Rektumresektion, peranal
48.65 ↔	Rektumresektion nach Duhamel	48.66.31 ↔	Tiefe anteriore Rektumresektion, mit Anastomose, offen chirurgisch
48.66.00 ↔	Rektumresektion mit Sphinktererhaltung, n.n.bez.	48.66.33 ↔	Tiefe anteriore Rektumresektion, mit Anastomose, laparoskopisch
48.66.09 ↔	Rektumresektion mit Sphinktererhaltung, sonstige	48.66.35 ↔	Tiefe anteriore Rektumresektion, mit Anastomose, peranal
48.66.11 ↔	Manschettenresektion und tubuläre Resektion des Rektums, mit Anastomose, offen chirurgisch	48.69 ↔	Sonstige Rektumresektion, sonstige
48.66.12 ↔	Manschettenresektion und tubuläre Resektion des Rektums, mit Enterostoma und Blindverschluss, offen chirurgisch		
48.66.13 ↔	Manschettenresektion und tubuläre Resektion des Rektums, mit Anastomose, laparoskopisch		
48.66.14 ↔	Manschettenresektion und tubuläre Resektion des Rektums, mit Enterostoma und Blindverschluss, laparoskopisch		

ADRG G18

Eingriffe an Dünn- und Dickdarm oder anderer Eingriff an Magen, Ösophagus und Duodenum ohne Strahlentherapie, ausser bei bösartiger Neubildung, Alter < 3 Jahre, ohne Eingriff bei angeborener Fehlbildung oder Alter > 1 Jahr

Mindestens eine Prozedur in Tabelle G18-3 oder (Prozedur in Tabelle G18-4 und Alter < 3 Jahre)

DRG G18A

Eingriffe an Dünn- u. Dickdarm oder anderer Eingriff an Magen, Ösophagus u. Duodenum ohne Strahlenth., mit hochkomplexem Eingriff od. kompl. Diagn. od. kompliz. Proz. od. äusserst schwere CC

(Mindestens eine Prozedur in Tabelle G18-3 und Diagnose in Tabelle G18-1) oder Prozedur in Tabelle G18-5 oder mindestens eine Diagnose in Tabelle G18-2 oder Prozedur in Tabelle G18-6 oder PCCL > 3 oder Komplizierende Prozeduren

DRG G18B

Eingriffe an Dünn- u. Dickdarm oder anderer Eingriff an Magen, Ösophagus u. Duodenum ohne Strahlentherapie

Diagnose G18-1

Q39.0 ↔	Ösophagusatresie ohne Fistel	Q42.2 ↔	Angeborene(s) Fehlen, Atresie und Stenose des Anus mit Fistel
Q39.1 ↔	Ösophagusatresie mit Ösophagotrachealfistel	Q42.3 ↔	Angeborene(s) Fehlen, Atresie und Stenose des Anus ohne Fistel
Q39.2 ↔	Angeborene Ösophagotrachealfistel ohne Atresie	Q42.8 ↔	Angeborene(s) Fehlen, Atresie und Stenose sonstiger Teile des Dickdarmes
Q39.3 ↔	Angeborene Ösophagusstenose und -striktur	Q42.9 ↔	Angeborene(s) Fehlen, Atresie und Stenose des Dickdarmes, Teil nicht näher bezeichnet
Q39.4 ↔	Angeborene Ösophagusmembran	Q43.1 ↔	Hirschsprung-Krankheit
Q39.5 ↔	Angeborene Dilatation des Ösophagus	Q43.2 ↔	Sonstige angeborene Funktionsstörungen des Kolons
Q39.6 ↔	Ösophagusdivertikel (angeboren)	Q43.3 ↔	Angeborene Fehlbildungen, die die Darmfixation betreffen
Q39.8 ↔	Sonstige angeborene Fehlbildungen des Ösophagus	Q43.40 ↔	Duplikatur des Dünndarmes
Q39.9 ↔	Angeborene Fehlbildung des Ösophagus, nicht näher bezeichnet	Q43.41 ↔	Duplikatur des Kolons
Q40.0 ↔	Angeborene hypertrophische Pylorusstenose	Q43.42 ↔	Duplikatur des Rektums
Q40.1 ↔	Angeborene Hiatushernie	Q43.49 ↔	Duplikatur des Darmes, nicht näher bezeichnet
Q40.2 ↔	Sonstige näher bezeichnete angeborene Fehlbildungen des Magens	Q43.5 ↔	Ektopia ani
Q40.3 ↔	Angeborene Fehlbildung des Magens, nicht näher bezeichnet	Q43.6 ↔	Angeborene Fistel des Rektums und des Anus
Q40.8 ↔	Sonstige näher bezeichnete angeborene Fehlbildungen des oberen Verdauungstraktes	Q43.7 ↔	Kloakenpersistenz
Q40.9 ↔	Angeborene Fehlbildung des oberen Verdauungstraktes, nicht näher bezeichnet	Q43.8 ↔	Sonstige näher bezeichnete angeborene Fehlbildungen des Darmes
Q41.0 ↔	Angeborene(s) Fehlen, Atresie und Stenose des Duodenums	Q43.9 ↔	Angeborene Fehlbildung des Darmes, nicht näher bezeichnet
Q41.1 ↔	Angeborene(s) Fehlen, Atresie und Stenose des Jejunums	Q45.8 ↔	Sonstige näher bezeichnete angeborene Fehlbildungen des Verdauungssystems
Q41.2 ↔	Angeborene(s) Fehlen, Atresie und Stenose des Ileums	Q45.9 ↔	Angeborene Fehlbildung des Verdauungssystems, nicht näher bezeichnet
Q41.8 ↔	Angeborene(s) Fehlen, Atresie und Stenose sonstiger näher bezeichneter Teile des Dünndarmes	Q79.2 ↔	Exomphalus
Q41.9 ↔	Angeborene(s) Fehlen, Atresie und Stenose des Dünndarmes, Teil nicht näher bezeichnet	Q79.3 ↔	Gastroschisis
Q42.0 ↔	Angeborene(s) Fehlen, Atresie und Stenose des Rektums mit Fistel	Q79.4 ↔	Bauchdeckenaplasie-Syndrom
Q42.1 ↔	Angeborene(s) Fehlen, Atresie und Stenose des Rektums ohne Fistel	Q79.5 ↔	Sonstige angeborene Fehlbildungen der Bauchdecke
		Q89.3 ↔	Situs inversus

Nebendiagnose G18-2

Q00.0 ↔	Anenzephalie	Q03.1 ↔	Atresie der Apertura mediana [Foramen Magendii] oder der Aperturæ laterales [Foramina Luschkae] des vierten Ventrikels
Q00.1 ↔	Kraniorhachischisis	Q03.8 ↔	Sonstiger angeborener Hydrozephalus
Q00.2 ↔	Inienzephalie	Q03.9 ↔	Angeborener Hydrozephalus, nicht näher bezeichnet
Q01.0 ↔	Frontale Enzephalozele	Q04.0 ↔	Angeborene Fehlbildungen des Corpus callosum
Q01.1 ↔	Nasofrontale Enzephalozele	Q04.1 ↔	Arrhinenzephalie
Q01.2 ↔	Okzipitale Enzephalozele	Q04.2 ↔	Holoprosenzephalie-Syndrom
Q01.8 ↔	Enzephalozele sonstiger Lokalisationen	Q04.3 ↔	Sonstige Reduktionsdeformitäten des Gehirns
Q01.9 ↔	Enzephalozele, nicht näher bezeichnet	Q04.4 ↔	Septooptische Dysplasie
Q02 ↔	Mikrozephalie	Q04.5 ↔	Megalenzephalie
Q03.0 ↔	Fehlbildungen des Aquaeductus cerebri		

Q05.0 ↔	Zervikale Spina bifida mit Hydrozephalus	Q60.6 ↔	Potter-Syndrom
Q05.1 ↔	Thorakale Spina bifida mit Hydrozephalus	Q79.0 ↔	Angeborene Zwerchfellhernie
Q05.2 ↔	Lumbale Spina bifida mit Hydrozephalus	Q79.2 ↔	Exomphalus
Q05.3 ↔	Sakrale Spina bifida mit Hydrozephalus	Q79.3 ↔	Gastroschisis
Q05.4 ↔	Nicht näher bezeichnete Spina bifida mit Hydrozephalus	Q86.0 ↔	Alkohol-Embryopathie (mit Dysmorphien)
Q07.0 ↔	Arnold-Chiari-Syndrom	Q87.0 ↔	Angeborene Fehlbildungssyndrome mit vorwiegender Beteiligung des Gesichtes
Q20.0 ↔	Truncus arteriosus communis	Q87.1 ↔	Angeborene Fehlbildungssyndrome, die vorwiegend mit Kleinwuchs einhergehen
Q20.1 ↔	Rechter Doppelausstromventrikel [Double outlet right ventricle]	Q87.2 ↔	Angeborene Fehlbildungssyndrome mit vorwiegender Beteiligung der Extremitäten
Q20.2 ↔	Linker Doppelausstromventrikel [Double outlet left ventricle]	Q87.3 ↔	Angeborene Fehlbildungssyndrome mit vermehrtem Gewebewachstum im frühen Kindesalter
Q20.3 ↔	Diskordante ventrikuloarterielle Verbindung	Q87.4 ↔	Marfan-Syndrom
Q20.4 ↔	Doppeleinstromventrikel [Double inlet ventricle]	Q87.5 ↔	Sonstige angeborene Fehlbildungssyndrome mit sonstigen Skelettveränderungen
Q20.5 ↔	Diskordante atrioventrikuläre Verbindung	Q87.8 ↔	Sonstige näher bezeichnete angeborene Fehlbildungssyndrome, anderenorts nicht klassifiziert
Q20.6 ↔	Vorhofisomerismus	Q89.4 ↔	Siamesische Zwillinge
Q21.3 ↔	Fallot-Tetralogie	Q90.0 ↔	Trisomie 21, meiotische Non-disjunction
Q22.0 ↔	Pulmonalklappenatresie	Q90.1 ↔	Trisomie 21, Mosaik (mitotische Non-disjunction)
Q22.1 ↔	Angeborene Pulmonalklappenstenose	Q90.2 ↔	Trisomie 21, Translokation
Q22.2 ↔	Angeborene Pulmonalklappeninsuffizienz	Q90.9 ↔	Down-Syndrom, nicht näher bezeichnet
Q22.4 ↔	Angeborene Trikuspidalklappenstenose	Q91.0 ↔	Trisomie 18, meiotische Non-disjunction
Q22.5 ↔	Ebstein-Anomalie	Q91.1 ↔	Trisomie 18, Mosaik (mitotische Non-disjunction)
Q22.6 ↔	Hypoplastisches Rechtsherzsyndrom	Q91.2 ↔	Trisomie 18, Translokation
Q23.0 ↔	Angeborene Aortenklappenstenose	Q91.3 ↔	Edwards-Syndrom, nicht näher bezeichnet
Q23.1 ↔	Angeborene Aortenklappeninsuffizienz	Q91.4 ↔	Trisomie 13, meiotische Non-disjunction
Q23.2 ↔	Angeborene Mitralklappenstenose	Q91.5 ↔	Trisomie 13, Mosaik (mitotische Non-disjunction)
Q23.3 ↔	Angeborene Mitralklappeninsuffizienz	Q91.6 ↔	Trisomie 13, Translokation
Q23.4 ↔	Hypoplastisches Linksherzsyndrom	Q91.7 ↔	Patau-Syndrom, nicht näher bezeichnet
Q24.3 ↔	Infundibuläre Pulmonalstenose	Q92.0 ↔	Vollständige Trisomie, meiotische Non-disjunction
Q24.4 ↔	Angeborene subvalvuläre Aortenstenose	Q92.1 ↔	Vollständige Trisomie, Mosaik (mitotische Non-disjunction)
Q25.2 ↔	Atresie der Aorta	Q92.2 ↔	Partielle Trisomie, Majorform
Q25.3 ↔	Stenose der Aorta (angeboren)	Q92.3 ↔	Partielle Trisomie, Minorform
Q25.5 ↔	Atresie der A. pulmonalis	Z94.0 ↔	Zustand nach Nierentransplantation
Q25.6 ↔	Stenose der A. pulmonalis (angeboren)	Z94.1 ↔	Zustand nach Herztransplantation
Q26.0 ↔	Angeborene Stenose der V. cava	Z94.2 ↔	Zustand nach Lungentransplantation
Q26.2 ↔	Totale Fehleinmündung der Lungenvenen	Z94.3 ↔	Zustand nach Herz-Lungen-Transplantation
Q26.3 ↔	Partielle Fehleinmündung der Lungenvenen	Z94.4 ↔	Zustand nach Lebertransplantation
Q39.0 ↔	Ösophagusatresie ohne Fistel	Z94.81 ↔	Zustand nach hämatopoetischer Stammzelltransplantation mit gegenwärtiger Immunsuppression
Q39.1 ↔	Ösophagusatresie mit Ösophagotrachealfistel		
Q39.2 ↔	Angeborene Ösophagotrachealfistel ohne Atresie		
Q39.3 ↔	Angeborene Ösophagusstenose und -striktur		
Q43.1 ↔	Hirschprung-Krankheit		
Q44.2 ↔	Atresie der Gallengänge		
Q44.3 ↔	Angeborene Stenose und Striktur der Gallengänge		
Q60.1 ↔	Nierenagenesie, beidseitig		
Q60.4 ↔	Nierenhypoplasie, beidseitig		

Prozedur G18-3

44.5x.00 ↔	Revision einer Magenanastomose, n.n.bez.	44.5x.43 ↔	Reversal nach biliopankreatischer Diversion (BPD), offen chirurgisch
44.5x.10 ↔	Revision einer Magenanastomose nach Billroth I und II-Operation	44.5x.44 ↔	Reversal nach biliopankreatischer Diversion (BPD), laparoskopisch
44.5x.21 ↔	Revision einer Magenanastomose nach Magenbypass oder mit intestinaler Interposition, offen chirurgisch	44.5x.51 ↔	Reversal nach Gastric Bypass, offen chirurgisch
44.5x.22 ↔	Revision einer Magenanastomose nach Magenbypass oder mit intestinaler Interposition, laparoskopisch	44.5x.52 ↔	Reversal nach Gastric Bypass, laparoskopisch
44.5x.33 ↔	Pouchrevision nach Gastric Bypass ohne Neuanlage, offen chirurgisch	44.5x.99 ↔	Revision einer Magenanastomose, sonstige
44.5x.34 ↔	Pouchrevision nach Gastric Bypass ohne Neuanlage, laparoskopisch	44.63.00 ↔	Verschluss einer anderen Magenfistel, n.n.bez.
44.5x.35 ↔	Pouchrevision nach Gastric Bypass mit Neuanlage, offen chirurgisch	44.63.11 ↔	Verschluss einer anderen Magenfistel, offen chirurgisch
44.5x.36 ↔	Pouchrevision nach Gastric Bypass mit Neuanlage, laparoskopisch	44.63.12 ↔	Verschluss einer anderen Magenfistel, laparoskopisch
44.5x.41 ↔	Revision nach biliopankreatischer Diversion [BPD], offen chirurgisch	44.63.99 ↔	Verschluss einer anderen Magenfistel, sonstige
44.5x.42 ↔	Revision nach biliopankreatischer Diversion [BPD], laparoskopisch	45.50 ↔	Isolation eines Darmsegments, n.n.bez.
		45.51 ↔	Isolation eines Dünndarmsegments
		45.52 ↔	Isolation eines Dickdarmsegments
		45.62 ↔	Sonstige Teilresektion am Dünndarm
		45.63.00 ↔	Totalexstirpation des Dünndarms, n.n.bez.
		45.63.99 ↔	Totalexstirpation des Dünndarms, sonstige
		45.70 ↔	Teilresektion am Dickdarm, n.n.bez.
		45.70 ↔	Teilresektion am Dickdarm, n.n.bez.

45.72.11 ↔	Ileozäkale Resektion, offen chirurgisch	46.25.12 ↔	Endständige Jejunostomie und Ileostomie, laparoskopisch
45.72.12 ↔	Ileozäkale Resektion, laparoskopisch	46.26.11 ↔	Doppelläufige Jejunostomie und Ileostomie, offen chirurgisch
45.73.11 ↔	Hemikolektomie rechts, offen chirurgisch	46.26.12 ↔	Doppelläufige Jejunostomie und Ileostomie, laparoskopisch
45.73.12 ↔	Hemikolektomie rechts, laparoskopisch	46.29 ↔	Jejunostomie und Ileostomie, sonstige
45.75.11 ↔	Hemikolektomie links, offen chirurgisch	46.2a ↔	Anlage einer Bishop-Koop-Anastomose
45.75.12 ↔	Hemikolektomie links, laparoskopisch	46.33 ↔	Anlage einer Duodenostomie
45.75.21 ↔	Hemikolektomie links mit Sigmoidektomie, offen chirurgisch	46.39 ↔	Sonstige Enterostomie, sonstige
45.75.22 ↔	Hemikolektomie links mit Sigmoidektomie, laparoskopisch	46.43.00 ↔	Sonstige Revision eines künstlichen Dickdarms, n.n.bez.
45.76.00 ↔	Sigmoidektomie, n.n.bez.	46.43.10 ↔	Plastische Erweiterung oder Einengung eines Kolostomas
45.76.09 ↔	Sigmoidektomie, sonstige	46.43.11 ↔	Neueinpflanzung eines Kolostomas
45.76.11 ↔	Sigmoidektomie, offen chirurgisch	46.43.12 ↔	Abtragung des vorverlagerten Teiles eines Kolostomas
45.76.21 ↔	Sigmoidektomie, laparoskopisch	46.43.20 ↔	Umwandlung eines Kolostomas in ein kontinentes Stoma
45.77.11 ↔	Erweiterte Hemikolektomie rechts, offen chirurgisch	46.43.99 ↔	Sonstige Revision eines künstlichen Dickdarms, sonstige
45.77.12 ↔	Erweiterte Hemikolektomie rechts, laparoskopisch	46.52.10 ↔	Verschluss einer doppelläufigen Kolostomie
45.77.21 ↔	Erweiterte Hemikolektomie links, offen chirurgisch	46.52.20 ↔	Verschluss einer endständigen Kolostomie
45.77.22 ↔	Erweiterte Hemikolektomie links, laparoskopisch	46.71 ↔	Naht einer Duodenalverletzung
45.78.11 ↔	Segmentresektion, offen chirurgisch	46.72.11 ↔	Verschluss einer Duodenalfistel, offen chirurgisch
45.78.12 ↔	Segmentresektion, laparoskopisch	46.72.12 ↔	Verschluss einer Duodenalfistel, laparoskopisch
45.78.21 ↔	Multiple Segmentresektion, offen chirurgisch	46.73 ↔	Naht einer Dünndarmverletzung, ausgenommen Duodenum
45.78.22 ↔	Multiple Segmentresektion, laparoskopisch	46.74.11 ↔	Verschluss einer Dünndarmfistel, ausgenommen Duodenum, offen chirurgisch
45.78.22 ↔	Multiple Segmentresektion, laparoskopisch	46.74.12 ↔	Verschluss einer Dünndarmfistel, ausgenommen Duodenum, laparoskopisch
45.79 ↔	Teilresektion am Dickdarm, sonstige	46.75 ↔	Naht einer Dickdarmverletzung
45.79 ↔	Teilresektion am Dickdarm, sonstige	46.76.11 ↔	Verschluss einer Dickdarmfistel, offen chirurgisch
45.81.11 ↔	Kolektomie, offen chirurgisch	46.76.12 ↔	Verschluss einer Dickdarmfistel, laparoskopisch
45.81.12 ↔	Kolektomie, laparoskopisch	46.79.10 ↔	Naht einer sonstigen Darmverletzung
45.81.12 ↔	Kolektomie, laparoskopisch	46.79.21 ↔	Verschluss einer sonstigen Darmfistel, offen chirurgisch
45.82.11 ↔	Proktokolektomie, offen chirurgisch	46.79.22 ↔	Verschluss einer sonstigen Darmfistel, laparoskopisch
45.82.12 ↔	Proktokolektomie, laparoskopisch	46.79.30 ↔	Erweiterungs- und Verschmälerungsplastik am Darm
45.82.12 ↔	Proktokolektomie, laparoskopisch	46.79.31 ↔	Longitudinale Darmverlängerung nach Bianchi
45.90 ↔	Intestinale Anastomose, n.n.bez.	46.79.32 ↔	Serielle transverse Enteroplastie [STEP]
45.91 ↔	Dünndarm-Dünndarm-Anastomose	46.79.39 ↔	Sonstige Darmverlängerung
45.92.11 ↔	Dünndarm-Rektum-Anastomose mit Bildung eines Reservoirs (Pouch)	46.79.40 ↔	Anlegen eines Reservoirs, Dünndarm
45.92.12 ↔	Dünndarm-Rektum-Anastomose ohne Bildung eines Reservoirs (Pouch)	46.79.41 ↔	Anlegen eines Reservoirs, Dickdarm
45.93 ↔	Dünndarm-Dickdarm-Anastomose	46.79.50 ↔	Revision eines Reservoirs, Dünndarm
45.94 ↔	Dickdarm-Dickdarm-Anastomose	46.79.51 ↔	Revision eines Reservoirs, Dickdarm
45.95.11 ↔	Dünndarm-Anus-Anastomose mit Bildung eines Reservoirs	46.80 ↔	Intra-abdominale Manipulation am Darm, n.n.bez.
45.95.12 ↔	Dünndarm-Anus-Anastomose ohne Bildung eines Reservoirs	46.81 ↔	Intra-abdominale Manipulation am Dünndarm
45.95.21 ↔	Dickdarm-Anus-Anastomose	46.82 ↔	Intra-abdominale Manipulation am Dickdarm
45.96 ↔	Dickdarm-Rektum-Anastomose	46.97.00 ↔	Darmtransplantation, n.n.bez.
45.97.11 ↔	Neuanlage einer Fusspunktanastomose am Dünndarm, offen chirurgisch	46.97.10 ↔	Darmtransplantation, Dünndarm-Retransplantation während desselben stationären Aufenthaltes
45.97.12 ↔	Neuanlage einer Fusspunktanastomose am Dünndarm, laparoskopisch	48.1 ↔	Proktostomie
45.98.11 ↔	Revision einer Dünndarmanastomose	48.71 ↔	Naht einer Rektumverletzung
45.98.12 ↔	Revision einer Dickdarmanastomose	48.72 ↔	Verschluss einer Proktostomie
45.98.13 ↔	Revision einer Anastomose zum Anus	48.75.00 ↔	Abdominale Rektopexie, n.n.bez.
45.99 ↔	Intestinale Anastomose, sonstige	48.75.09 ↔	Abdominale Rektopexie, sonstige
46.10 ↔	Kolostomie, n.n.bez.	48.75.11 ↔	Abdominale Rektopexie, offen chirurgisch
46.12.11 ↔	Endständige Kolostomie, offen chirurgisch	48.75.21 ↔	Abdominale Rektopexie, laparoskopisch
46.12.12 ↔	Endständige Kolostomie, laparoskopisch	48.76.10 ↔	Rektopexie durch Rectotomia posterior
46.15.11 ↔	Doppelläufige Kolostomie, offen chirurgisch	48.76.11 ↔	Extraanale Mukosaresektion (Rehn-Delorme)
46.15.12 ↔	Doppelläufige Kolostomie, laparoskopisch	70.72.00 ↔	Verschluss einer kolovaginalen Fistel, n.n.bez.
46.19 ↔	Kolostomie, sonstige	70.72.10 ↔	Verschluss einer kolovaginalen Fistel, offen chirurgisch (abdominal)
46.20 ↔	Jejunostomie und Ileostomie, n.n.bez.	70.72.20 ↔	Verschluss einer kolovaginalen Fistel, vaginal
46.25.11 ↔	Endständige Jejunostomie und Ileostomie, offen chirurgisch	70.72.30 ↔	Verschluss einer kolovaginalen Fistel, laparoskopisch
		70.72.99 ↔	Verschluss einer kolovaginalen Fistel, sonstige
		70.73.00 ↔	Verschluss einer rektovaginalen Fistel, n.n.bez.

- 70.73.10 ↔ Verschluss einer rektovaginalen Fistel, offen chirurgisch (abdominal)
 70.73.20 ↔ Verschluss einer rektovaginalen Fistel, vaginal
 70.73.30 ↔ Verschluss einer rektovaginalen Fistel, laparoskopisch

Prozedur G18-4

- 29.33.00 ↔ (Partielle) Pharyngektomie, n.n.bez.
 29.33.10 ↔ Partielle Pharyngektomie, ohne Rekonstruktion
 29.33.11 ↔ Partielle Pharyngektomie, Rekonstruktion mit gestieltem regionalen oder Fernlappen
 29.33.12 ↔ Partielle Pharyngektomie, Rekonstruktion mit freiem mikrovaskulär-anastomosierten Transplantat
 29.33.20 ↔ Totale Pharyngektomie, Rekonstruktion mit gestieltem regionalen oder Fernlappen
 29.33.21 ↔ Totale Pharyngektomie, Rekonstruktion mit freiem mikrovaskulär-anastomosierten Transplantat, freiem Darmtransplantat oder Magenhochzug
 29.33.99 ↔ (Partielle) Pharyngektomie, sonstige
 31.73 ↔ Verschluss einer anderen trachealen Fistel
 34.84 ↔ Sonstige plastische Rekonstruktion am Zwerchfell
 37.31.00 ↔ Perikardektomie, n.n.bez.
 37.31.10 ↔ Perikardektomie, partiell
 37.31.20 ↔ Perikardektomie, total
 37.31.30 ↔ Adhäsiolyse am Perikard
 37.31.99 ↔ Perikardektomie, sonstige
 38.04.00 ↔ Inzision der Aorta, n.n.bez.
 38.04.10 ↔ Inzision von Aorta ascendens und Aortenbogen
 38.04.20 ↔ Inzision der Aorta descendens
 38.04.30 ↔ Inzision der Aorta abdominalis
 38.04.99 ↔ Inzision der Aorta, sonstige
 38.05.00 ↔ Inzision von anderen thorakalen Gefässen, n.n.bez.
 38.05.10 ↔ Inzision von anderen thorakalen Arterien
 38.05.20 ↔ Inzision von thorakalen Venen, n.n.bez.
 38.05.21 ↔ Inzision von thorakalen tiefen Venen
 38.05.29 ↔ Inzision von thorakalen Venen, sonstige
 38.05.99 ↔ Inzision von anderen thorakalen Gefässen, sonstige
 38.07.00 ↔ Inzision von abdominalen Venen, n.n.bez.
 38.07.10 ↔ Inzision von tiefen abdominalen Venen, n.n.bez.
 38.07.11 ↔ Inzision der V. cava inferior
 38.07.12 ↔ Inzision der V. iliaca
 38.07.19 ↔ Inzision von tiefen abdominalen Venen, sonstige
 38.07.99 ↔ Inzision von abdominalen Venen, sonstige
 38.35.00 ↔ Resektion von thorakalen Gefässen mit Anastomose, n.n.bez.
 38.35.10 ↔ Resektion von thorakalen Arterien mit Anastomose, n.n.bez.
 38.35.11 ↔ Resektion der A. subclavia mit Anastomose
 38.35.12 ↔ Resektion des Truncus brachiocephalicus mit Anastomose
 38.35.13 ↔ Resektion der A. pulmonalis mit Anastomose
 38.35.19 ↔ Resektion von thorakalen Arterien mit Anastomose, sonstige
 38.35.20 ↔ Resektion von thorakalen Venen mit Anastomose, n.n.bez.
 38.35.21 ↔ Resektion der V. pulmonalis mit Anastomose
 38.35.22 ↔ Resektion der V. subclavia mit Anastomose
 38.35.23 ↔ Resektion der V. cava superior mit Anastomose
 38.35.28 ↔ Resektion von thorakalen von sonstigen tiefen Venen mit Anastomose
 38.35.29 ↔ Resektion von thorakalen Venen mit Anastomose, sonstige
 38.35.99 ↔ Resektion von thorakalen Gefässen mit Anastomose, sonstige
 38.36.00 ↔ Resektion von abdominalen Arterien mit Anastomose, n.n.bez.
 38.36.10 ↔ Resektion von viszerale Arterien mit Anastomose, n.n.bez.
 38.36.11 ↔ Resektion des Truncus coeliacus mit Anastomose
 38.36.12 ↔ Resektion der A. gastrica mit Anastomose
 38.36.13 ↔ Resektion der A. hepatica mit Anastomose
 38.36.14 ↔ Resektion der A. lienalis mit Anastomose
 38.36.15 ↔ Resektion der A. renalis mit Anastomose
 38.36.16 ↔ Resektion der A. mesenterialis mit Anastomose
 38.36.17 ↔ Resektion der A. iliaca mit Anastomose
 38.36.19 ↔ Resektion von viszerale Arterien mit Anastomose, sonstige
 38.36.99 ↔ Resektion von abdominalen Arterien mit Anastomose, sonstige
 38.45.00 ↔ Resektion von thorakalen Blutgefässen mit Ersatz, n.n.bez.
 38.45.10 ↔ Resektion der thorakalen Aorta mit Ersatz, n.n.bez.
 38.45.12 ↔ Resektion der Aorta thoracica mit Ersatz
 38.45.13 ↔ Resektion der Aorta thoracoabdominalis mit Ersatz
 38.45.14 ↔ Resektion der thorakalen Aorta und Ersatz mit Hybridprothese
 38.45.15 ↔ Resektion der Aorta ascendens mit Ersatz
 38.45.16 ↔ Resektion des Aortenbogens mit Ersatz
 38.45.17 ↔ Resektion der Aorta ascendens sowie des Aortenbogens mit Ersatz
 38.45.19 ↔ Resektion der thorakalen Aorta mit Ersatz, sonstige
 38.45.20 ↔ Resektion sonstiger thorakaler Arterien mit Ersatz, n.n.bez.
 38.45.21 ↔ Resektion der A. pulmonalis mit Ersatz
 38.45.22 ↔ Resektion des Truncus brachiocephalicus mit Ersatz
 38.45.29 ↔ Resektion sonstiger thorakaler Arterien mit Ersatz
 38.45.30 ↔ Resektion thorakaler Venen mit Ersatz, n.n.bez.
 38.45.31 ↔ Resektion der V. cava superior mit Ersatz
 38.45.38 ↔ Resektion sonstiger tiefer thorakaler Venen mit Ersatz
 38.45.39 ↔ Resektion thorakaler Venen mit Ersatz, sonstige
 38.45.99 ↔ Resektion von thorakalen Blutgefässen mit Ersatz, sonstige
 38.47.00 ↔ Resektion von abdominalen Venen mit Ersatz, n.n.bez.
 38.47.10 ↔ Resektion von tiefen abdominalen Venen mit Ersatz, n.n.bez.
 38.47.11 ↔ Resektion der V. cava inferior mit Ersatz
 38.47.12 ↔ Resektion der V. iliaca mit Ersatz
 38.47.19 ↔ Resektion von tiefen abdominalen Venen mit Ersatz, sonstige
 38.47.99 ↔ Resektion von abdominalen Venen mit Ersatz, sonstige
 38.64.00 ↔ Sonstige Exzision der Aorta, n.n.bez.
 38.64.10 ↔ Sonstige Exzision der thorakalen Aorta
 38.64.20 ↔ Sonstige Exzision der Aorta abdominalis
 38.64.99 ↔ Sonstige Exzision der Aorta, sonstige
 38.65.10 ↔ Sonstige Exzision von thorakalen Arterien
 38.65.20 ↔ Sonstige Exzision von thorakalen Venen, n.n.bez.
 38.65.21 ↔ Sonstige Exzision der V. cava superior
 38.65.22 ↔ Sonstige Exzision von sonstigen tiefen thorakalen Venen
 38.65.29 ↔ Sonstige Exzision von thorakalen Venen, sonstige
 38.65.99 ↔ Sonstige Exzision von thorakalen Gefässen, sonstige
 38.85.00 ↔ Sonstiger chirurgischer Verschluss von anderen thorakalen Gefässen, n.n.bez.
 38.85.11 ↔ Sonstiger chirurgischer Verschluss der A. subclavia
 38.85.12 ↔ Sonstiger chirurgischer Verschluss der A. pulmonalis
 38.85.13 ↔ Sonstiger chirurgischer Verschluss des Truncus brachiocephalicus
 38.85.21 ↔ Sonstiger chirurgischer Verschluss der V. cava superior
 38.85.22 ↔ Sonstiger chirurgischer Verschluss der V. pulmonalis
 38.85.23 ↔ Sonstiger chirurgischer Verschluss der V. subclavia

38.85.99 ↔ Sonstiger chirurgischer Verschluss von anderen thorakalen Gefässen, sonstige	39.56.49 ↔ Plastische Rekonstruktion abdominaler Arterien mit Gewebe-Patch, sonstige
39.10 ↔ Intra-abdominaler venöser Shunt, n.n.bez.	39.56.50 ↔ Plastische Rekonstruktion abdominaler Venen mit Gewebe-Patch, n.n.bez.
39.11.00 ↔ Anlage und Revision portosystemischer Shunt, TIPSS, n.n.bez.	39.56.51 ↔ Plastische Rekonstruktion der V. cava inferior mit Gewebe-Patch
39.11.11 ↔ Anlage portosystemischer Shunt, Einsatz von perkutaner (Ballon-)Angioplastie	39.56.52 ↔ Plastische Rekonstruktion der V. iliaca mit Gewebe-Patch
39.11.12 ↔ Anlage portosystemischer Shunt, Perkutane Thrombolyse und Thrombektomie	39.56.59 ↔ Plastische Rekonstruktion abdominaler Venen mit Gewebe-Patch, sonstige
39.11.13 ↔ Anlage portosystemischer Shunt, Einsatz von Stent	39.56.60 ↔ Plastische Rekonstruktion von Gefässen der unteren Extremität mit Gewebe-Patch, n.n.bez.
39.11.21 ↔ Revision portosystemischer Shunt, perkutaner Verschluss	39.56.61 ↔ Plastische Rekonstruktion von Arterien der unteren Extremität mit Gewebe-Patch
39.11.22 ↔ Revision portosystemischer Shunt, Einsatz von Stenteinlage	39.56.62 ↔ Plastische Rekonstruktion der V. femoralis und V. poplitea mit Gewebe-Patch
39.11.23 ↔ Revision portosystemischer Shunt, Einsatz von perkutaner Thrombektomie und Thrombolyse	39.56.63 ↔ Plastische Rekonstruktion von sonstigen tiefen Venen der unteren Extremitäten mit Gewebe-Patch
39.11.24 ↔ Revision portosystemischer Shunt, Durchführung von perkutaner Verkleinerung eines bestehenden portosystemischen Shunts	39.56.64 ↔ Plastische Rekonstruktion von oberflächlichen Venen des Oberschenkels mit Gewebe-Patch
39.11.99 ↔ Anlage und Revision portosystemischer Shunt, TIPSS, sonstige	39.56.69 ↔ Plastische Rekonstruktion von Gefässen der unteren Extremität mit Gewebe-Patch, sonstige
39.19 ↔ Intra-abdominaler venöser Shunt, sonstige	39.56.99 ↔ Plastische Rekonstruktion eines Blutgefässes mit Gewebe-Patch, sonstige
39.56.00 ↔ Plastische Rekonstruktion eines Blutgefässes mit Gewebe-Patch, n.n.bez.	39.57.00 ↔ Plastische Rekonstruktion mit synthetischem Patch Graft, n.n.bez.
39.56.10 ↔ Plastische Rekonstruktion von Gefässen an Kopf und Hals mit Gewebe-Patch, n.n.bez.	39.57.10 ↔ Plastische Rekonstruktion von Gefässen an Kopf und Hals mit synthetischem Patch Graft, n.n.bez.
39.56.11 ↔ Plastische Rekonstruktion von intrakraniellen Gefässen mit Gewebe-Patch	39.57.11 ↔ Plastische Rekonstruktion von intrakraniellen Gefässen mit synthetischem Patch Graft
39.56.12 ↔ Plastische Rekonstruktion der V. jugularis mit Gewebe-Patch	39.57.12 ↔ Plastische Rekonstruktion von extrakraniellen Arterien an Kopf und Hals mit synthetischem Patch Graft
39.56.19 ↔ Plastische Rekonstruktion von Gefässen an Kopf und Hals mit Gewebe-Patch, sonstige	39.57.13 ↔ Plastische Rekonstruktion der V. jugularis mit synthetischem Patch Graft
39.56.20 ↔ Plastische Rekonstruktion von Gefässen der oberen Extremität mit Gewebe-Patch, n.n.bez.	39.57.19 ↔ Plastische Rekonstruktion von Gefässen an Kopf und Hals mit synthetischem Patch Graft, sonstige
39.56.21 ↔ Plastische Rekonstruktion von Arterien der oberen Extremität mit Gewebe-Patch	39.57.20 ↔ Plastische Rekonstruktion von Gefässen der oberen Extremität mit synthetischem Patch Graft, n.n.bez.
39.56.22 ↔ Plastische Rekonstruktion der V. subclavia, V. axillaris und V. brachiocephalica mit Gewebe-Patch	39.57.21 ↔ Plastische Rekonstruktion von Arterien der oberen Extremität mit synthetischem Patch Graft
39.56.23 ↔ Plastische Rekonstruktion von sonstigen tiefen Venen der oberen Extremitäten mit Gewebe-Patch	39.57.22 ↔ Plastische Rekonstruktion der V. subclavia, V. axillaris und V. brachiocephalica mit synthetischem Patch Graft
39.56.29 ↔ Plastische Rekonstruktion von Gefässen der oberen Extremität mit Gewebe-Patch, sonstige	39.57.23 ↔ Plastische Rekonstruktion von sonstigen tiefen Venen der oberen Extremitäten mit synthetischem Patch Graft
39.56.30 ↔ Plastische Rekonstruktion von thorakalen Gefässen mit Gewebe-Patch, n.n.bez.	39.57.29 ↔ Plastische Rekonstruktion von Gefässen der oberen Extremität mit synthetischem Patch Graft, sonstige
39.56.31 ↔ Plastische Rekonstruktion der thorakalen Aorta mit Gewebe-Patch	39.57.30 ↔ Plastische Rekonstruktion von thorakalen Gefässen mit synthetischem Patch Graft, n.n.bez.
39.56.32 ↔ Plastische Rekonstruktion der V. pulmonalis mit Gewebe-Patch	39.57.31 ↔ Plastische Rekonstruktion der thorakalen Aorta mit synthetischem Patch Graft
39.56.33 ↔ Plastische Rekonstruktion der V. cava superior mit Gewebe-Patch	39.57.32 ↔ Plastische Rekonstruktion der V. pulmonalis mit synthetischem Patch Graft
39.56.39 ↔ Plastische Rekonstruktion von thorakalen Gefässen mit Gewebe-Patch, sonstige	39.57.33 ↔ Plastische Rekonstruktion der V. cava superior mit synthetischem Patch Graft
39.56.40 ↔ Plastische Rekonstruktion abdominaler Arterien mit Gewebe-Patch, n.n.bez.	39.57.39 ↔ Plastische Rekonstruktion von thorakalen Gefässen mit synthetischem Patch Graft, sonstige
39.56.41 ↔ Plastische Rekonstruktion der abdominalen Aorta mit Gewebe-Patch	39.57.40 ↔ Plastische Rekonstruktion abdominaler Arterien mit synthetischem Patch Graft, n.n.bez.
39.56.42 ↔ Plastische Rekonstruktion des Truncus coeliacus mit Gewebe-Patch	39.57.41 ↔ Plastische Rekonstruktion der abdominalen Aorta mit synthetischem Patch Graft
39.56.43 ↔ Plastische Rekonstruktion der A. gastrica mit Gewebe-Patch	39.57.42 ↔ Plastische Rekonstruktion des Truncus coeliacus mit synthetischem Patch Graft
39.56.44 ↔ Plastische Rekonstruktion der A. hepatica mit Gewebe-Patch	39.57.43 ↔ Plastische Rekonstruktion der A. gastrica mit synthetischem Patch Graft
39.56.45 ↔ Plastische Rekonstruktion der A. lienalis mit Gewebe-Patch	39.57.44 ↔ Plastische Rekonstruktion der A. hepatica mit synthetischem Patch Graft
39.56.46 ↔ Plastische Rekonstruktion der A. renalis mit Gewebe-Patch	39.57.45 ↔ Plastische Rekonstruktion der A. lienalis mit synthetischem Patch Graft
39.56.47 ↔ Plastische Rekonstruktion der A. mesenterica mit Gewebe-Patch	
39.56.48 ↔ Plastische Rekonstruktion der A. iliaca mit Gewebe-Patch	

39.57.46 ↔	Plastische Rekonstruktion der A. renalis mit synthetischem Patch Graft	42.88.99 ↔	Entfernung von Prothesen aus dem Ösophagus, sonstige
39.57.47 ↔	Plastische Rekonstruktion der A. mesenterica mit synthetischem Patch Graft	42.89 ↔	Sonstige Rekonstruktion am Ösophagus, sonstige
39.57.48 ↔	Plastische Rekonstruktion der A. iliaca mit synthetischem Patch Graft	42.99.10 ↔	Sonstige Operation am Ösophagus, Sperroperation am Ösophagus
39.57.49 ↔	Plastische Rekonstruktion abdominalen Arterien mit synthetischem Patch Graft, sonstige	42.99.35 ↔	Implantation eines Antirefluxsystems zur Unterstützung der ösophagealen Sphinkterfunktion, offen chirurgisch
39.57.50 ↔	Plastische Rekonstruktion abdominalen Venen mit synthetischem Patch Graft, n.n.bez.	42.99.36 ↔	Implantation eines Antirefluxsystems zur Unterstützung der ösophagealen Sphinkterfunktion, laparoskopisch
39.57.51 ↔	Plastische Rekonstruktion der V. cava inferior mit synthetischem Patch Graft	42.99.37 ↔	Implantation einer Sonde eines Antirefluxsystems zur Unterstützung der ösophagealen Sphinkterfunktion, offen chirurgisch
39.57.52 ↔	Plastische Rekonstruktion der V. iliaca mit synthetischem Patch Graft	42.99.38 ↔	Implantation einer Sonde eines Antirefluxsystems zur Unterstützung der ösophagealen Sphinkterfunktion, laparoskopisch
39.57.59 ↔	Plastische Rekonstruktion abdominalen Venen mit synthetischem Patch Graft, sonstige	42.99.3a ↔	Entfernen eines Antirefluxsystems zur Unterstützung der ösophagealen Sphinkterfunktion, offen chirurgisch
39.57.60 ↔	Plastische Rekonstruktion von Gefässen der unteren Extremität mit synthetischem Patch Graft, n.n.bez.	42.99.3b ↔	Entfernen eines Antirefluxsystems zur Unterstützung der ösophagealen Sphinkterfunktion, laparoskopisch
39.57.61 ↔	Plastische Rekonstruktion von Arterien der unteren Extremität mit synthetischem Patch Graft	42.99.3c ↔	Entfernen einer Sonde eines Antirefluxsystems zur Unterstützung der ösophagealen Sphinkterfunktion, offen chirurgisch
39.57.62 ↔	Plastische Rekonstruktion der V. femoralis und V. poplitea mit synthetischem Patch Graft	42.99.3d ↔	Entfernen einer Sonde eines Antirefluxsystems zur Unterstützung der ösophagealen Sphinkterfunktion, laparoskopisch
39.57.63 ↔	Plastische Rekonstruktion von sonstigen tiefen Venen der unteren Extremitäten mit synthetischem Patch Graft	42.99.3e ↔	Revision ohne Ersatz eines Antirefluxsystems zur Unterstützung der ösophagealen Sphinkterfunktion, offen chirurgisch
39.57.64 ↔	Plastische Rekonstruktion von oberflächlichen Venen des Oberschenkels mit synthetischem Patch Graft	42.99.3f ↔	Revision ohne Ersatz eines Antirefluxsystems zur Unterstützung der ösophagealen Sphinkterfunktion, laparoskopisch
39.57.69 ↔	Plastische Rekonstruktion von Gefässen der unteren Extremität mit synthetischem Patch Graft, sonstige	42.99.42 ↔	Schlingenligatur und Clipping am Ösophagus, offen chirurgisch
39.57.99 ↔	Plastische Rekonstruktion mit synthetischem Patch Graft, sonstige	43.0 ↔	Gastrotomie
39.58 ↔	Plastische Rekonstruktion eines Blutgefässes mit Patch Graft n.n.bez.	43.5 ↔	Partielle Gastrektomie mit Anastomose zum Ösophagus
42.09.11 ↔	Andere Inzision am Ösophagus, offen chirurgisch	43.6x.00 ↔	Partielle Gastrektomie mit Anastomose zum Duodenum, n.n.bez.
42.09.12 ↔	Andere Inzision am Ösophagus, laparoskopisch	43.6x.10 ↔	Pylorusresektion mit Anastomose zum Duodenum
42.10 ↔	Ösophagostomie, n.n.bez.	43.6x.20 ↔	Billroth I
42.11 ↔	Zervikale Ösophagostomie	43.6x.99 ↔	Partielle Gastrektomie mit Anastomose zum Duodenum, sonstige
42.12 ↔	Exteriorisation einer ösophagealen Tasche	43.70 ↔	Partielle Gastrektomie mit Anastomose zum Jejunum und Ileum, n.n.bez.
42.19 ↔	Sonstige Fistulisierung des Ösophagus nach aussen	43.71.11 ↔	Partielle Gastrektomie (2/3-Resektion) mit Anastomose zum Jejunum
42.25 ↔	Offene Biopsie am Ösophagus	43.71.21 ↔	Partielle Gastrektomie (4/5-Resektion) mit Anastomose zum Jejunum
42.31 ↔	Lokale Exzision eines Ösophagus-Divertikels	43.72.11 ↔	Partielle Gastrektomie (2/3-Resektion) mit Anastomose zum Ileum
42.32 ↔	Lokale Exzision von anderer Läsion oder Gewebe aus dem Ösophagus	43.72.21 ↔	Partielle Gastrektomie (4/5-Resektion) mit Anastomose zum Ileum
42.39 ↔	Sonstige Destruktion von Läsion oder Gewebe aus dem Ösophagus	43.79 ↔	Partielle Gastrektomie mit Anastomose zum Jejunum und Ileum, sonstige
42.40 ↔	Ösophagektomie, n.n.bez.	43.89.00 ↔	Sonstige partielle Gastrektomie, n.n.bez.
42.41.00 ↔	Partielle Ösophagektomie, n.n.bez.	43.89.09 ↔	Sonstige partielle Gastrektomie, sonstige
42.41.10 ↔	Partielle Ösophagektomie ohne Wiederherstellung der Kontinuität	43.89.10 ↔	Segmentresektion des Magens
42.41.20 ↔	Partielle Ösophagektomie mit Wiederherstellung der Kontinuität	43.89.20 ↔	Biliopankreatische Diversion des Magens nach Scopinaro, offen chirurgisch
42.41.99 ↔	Partielle Ösophagektomie, sonstige	43.89.21 ↔	Biliopankreatische Diversion des Magens nach Scopinaro, laparoskopisch
42.42.00 ↔	Totale Ösophagektomie, n.n.bez.	43.89.30 ↔	Biliopankreatische Diversion des Magens mit Duodenal-Switch [BPD-DS], offen chirurgisch
42.42.10 ↔	Totale Ösophagektomie, ohne Wiederherstellung der Kontinuität	43.89.31 ↔	Biliopankreatische Diversion des Magens mit Duodenal-Switch [BPD-DS], laparoskopisch
42.42.20 ↔	Totale Ösophagektomie, mit Wiederherstellung der Kontinuität, transmediastinal	43.89.40 ↔	Sleeve resection, offen chirurgisch
42.42.21 ↔	Totale Ösophagektomie, mit Wiederherstellung der Kontinuität, thorakoabdominal	43.89.41 ↔	Sleeve resection, laparoskopisch
42.42.29 ↔	Totale Ösophagektomie, mit Wiederherstellung der Kontinuität, sonstiger Zugang		
42.42.99 ↔	Totale Ösophagektomie, sonstige		
42.82 ↔	Naht einer Ösophagus-Verletzung		
42.83 ↔	Verschluss einer Ösophagostomie		
42.88.00 ↔	Entfernung von Prothesen aus dem Ösophagus, n.n.bez.		
42.88.11 ↔	Entfernung von Prothesen aus dem Ösophagus, offen chirurgisch		
42.88.12 ↔	Entfernung von Prothesen aus dem Ösophagus, laparoskopisch		

43.89.42 ↔ Sleeve resection nach Magenband, offen chirurgisch	44.5x.99 ↔ Revision einer Magenanastomose, sonstige
43.89.43 ↔ Sleeve resection nach Magenband, laparoskopisch	44.61 ↔ Naht einer Magenverletzung
43.89.44 ↔ Re-sleeve resection, offen chirurgisch	44.64 ↔ Gastropexie
43.89.45 ↔ Re-sleeve resection, laparoskopisch	44.65.00 ↔ Ösophagogastroplastik, n.n.bez.
43.89.50 ↔ Duodenal-Switch nach Sleeve resection (Zweiteingriff), offen chirurgisch	44.65.10 ↔ Ösophagogastroplastik, Kardioplastik, offen chirurgisch
43.89.51 ↔ Duodenal-Switch nach Sleeve resection (Zweiteingriff), laparoskopisch	44.65.20 ↔ Ösophagogastroplastik, (Hemi-)Fundoplikatio, offen chirurgisch
43.89.61 ↔ Partielle Gastrektomie mit Gastrogastronomie	44.65.99 ↔ Ösophagogastroplastik, sonstige
44.00 ↔ Vagotomie, n.n.bez.	44.66.00 ↔ Sonstige Massnahmen zur Rekonstruktion der ösophagogastrischen Sphinkterfunktion, n.n.bez.
44.01 ↔ Trunkuläre Vagotomie	44.66.11 ↔ Hiatusplastik bei bariatrischem Eingriff, offen chirurgisch
44.02 ↔ Superselektive Vagotomie	44.66.99 ↔ Sonstige Massnahmen zur Rekonstruktion der ösophagogastrischen Sphinkterfunktion, sonstige
44.03 ↔ Sonstige selektive Vagotomie	44.67.00 ↔ Laparoskopische Massnahmen zur Rekonstruktion der ösophagogastrischen Sphinkterfunktion, sonstige
44.15 ↔ Offene Biopsie am Magen	44.67.10 ↔ Laparoskopische Massnahmen zur Rekonstruktion der ösophagogastrischen Sphinkterfunktion, Kardioplastik, laparoskopisch
44.21 ↔ Dilatation des Pylorus durch Inzision	44.67.20 ↔ Laparoskopische Massnahmen zur Rekonstruktion der ösophagogastrischen Sphinkterfunktion, (Hemi-)Fundoplikatio, laparoskopisch
44.29 ↔ Pyloroplastik, sonstige	44.67.99 ↔ Laparoskopische Massnahmen zur Rekonstruktion der ösophagogastrischen Sphinkterfunktion, sonstige
44.31.00 ↔ Magenbypass, n.n.bez.	44.68 ↔ Gastroplastik
44.31.09 ↔ Magenbypass, sonstige	44.69 ↔ Sonstige Rekonstruktion am Magen, sonstige
44.31.11 ↔ Proximaler Magenbypass, offen chirurgisch	44.91 ↔ Offene Ligatur von Magenvarizen
44.31.12 ↔ Proximaler Magenbypass, laparoskopisch	44.92 ↔ Intraoperative Manipulation am Magen
44.31.13 ↔ Proximaler Magenbypass nach Sleeve resection, reversal Eingriff, offen chirurgisch	44.95.21 ↔ Vertikale Gastroplastik, offen chirurgisch
44.31.14 ↔ Proximaler Magenbypass nach Sleeve resection, reversal Eingriff, laparoskopisch	44.95.22 ↔ Vertikale Gastroplastik, laparoskopisch
44.31.15 ↔ Proximaler Magenbypass nach Gastric Banding, nach bariatrischem Voreingriff, offen chirurgisch	52.99.00 ↔ Sonstige offene Operation am Pankreas, n.n.bez.
44.31.16 ↔ Proximaler Magenbypass nach Gastric Banding, nach bariatrischem Voreingriff, laparoskopisch	52.99.10 ↔ Sonstige offene Operation am Pankreas, Dilatation des Ductus pancreaticus
44.31.21 ↔ Distaler Magenbypass, offen chirurgisch	52.99.20 ↔ Sonstige offene Operation am Pankreas, Plastische Rekonstruktion des Ductus pancreaticus
44.31.22 ↔ Distaler Magenbypass, laparoskopisch	52.99.99 ↔ Sonstige offene Operation am Pankreas, sonstige
44.31.31 ↔ Omega-loop Gastric Bypass, offen chirurgisch	53.70 ↔ Operation einer Zwerchfellhernie, abdominaler Zugang, n.n.bez.
44.31.32 ↔ Proximaler Gastric Bypass, laparoskopisch	53.71.11 ↔ Operation einer Zwerchfellhernie, abdominaler Zugang, offen chirurgisch, ohne Implantation von Membranen und Netzen
44.31.41 ↔ Roux-en-Y-Magenbypass, offen chirurgisch	53.71.21 ↔ Operation einer Zwerchfellhernie, abdominaler Zugang, offen chirurgisch, mit Implantation von Membranen und Netzen
44.31.42 ↔ Roux-en-Y-Magenbypass, laparoskopisch	53.72.11 ↔ Operation einer Zwerchfellhernie, laparoskopisch, ohne Implantation von Membranen und Netzen
44.38 ↔ Laparoskopische Gastroenterostomie	53.72.21 ↔ Operation einer Zwerchfellhernie, laparoskopisch, mit Implantation von Membranen und Netzen
44.39 ↔ Gastroenterostomie ohne Gastrektomie, sonstige	53.79 ↔ Operation einer Zwerchfellhernie, abdominaler Zugang, sonstige
44.40 ↔ Übernähung eines peptischen Ulkus, n.n.bez.	53.80 ↔ Operation einer Zwerchfellhernie, thorakaler und thorakoabdominaler Zugang, n.n.bez.
44.41 ↔ Übernähung eines Ulcus ventriculi	53.81 ↔ Plikatur des Zwerchfells
44.42 ↔ Übernähung eines Ulcus duodeni	53.82 ↔ Operation einer parasternalen Hernie
44.49.10 ↔ Sklerosierung von Fundusvarizen, offen chirurgisch	53.83.11 ↔ Operation einer Zwerchfellhernie, thorakaler Zugang, offen chirurgisch, ohne Implantation von Membranen und Netzen
44.49.11 ↔ Sklerosierung von Fundusvarizen, laparoskopisch	53.83.21 ↔ Operation einer Zwerchfellhernie, thorakaler Zugang, offen chirurgisch, mit Implantation von Membranen und Netzen
44.49.20 ↔ Ligatur von Fundusvarizen, offen chirurgisch	53.84.11 ↔ Operation einer Zwerchfellhernie, thorakoskopisch, ohne Implantation von Membranen und Netzen
44.49.21 ↔ Ligatur von Fundusvarizen, laparoskopisch	53.84.21 ↔ Operation einer Zwerchfellhernie, thorakoskopisch, mit Implantation von Membranen und Netzen
44.49.30 ↔ Sperroperation am Fundus	53.85.11 ↔ Operation einer Zwerchfellhernie, thorakoabdominaler Zugang, offen chirurgisch, ohne Implantation von Membranen und Netzen
44.5x.00 ↔ Revision einer Magenanastomose, n.n.bez.	53.85.21 ↔ Operation einer Zwerchfellhernie, thorakoabdominaler Zugang, offen chirurgisch, mit Implantation von Membranen und Netzen
44.5x.10 ↔ Revision einer Magenanastomose nach Billroth I und II-Operation	
44.5x.21 ↔ Revision einer Magenanastomose nach Magenbypass oder mit intestinaler Interposition, offen chirurgisch	
44.5x.22 ↔ Revision einer Magenanastomose nach Magenbypass oder mit intestinaler Interposition, laparoskopisch	
44.5x.33 ↔ Pouchrevision nach Gastric Bypass ohne Neuanlage, offen chirurgisch	
44.5x.34 ↔ Pouchrevision nach Gastric Bypass ohne Neuanlage, laparoskopisch	
44.5x.35 ↔ Pouchrevision nach Gastric Bypass mit Neuanlage, offen chirurgisch	
44.5x.36 ↔ Pouchrevision nach Gastric Bypass mit Neuanlage, laparoskopisch	
44.5x.41 ↔ Revision nach biliopankreatischer Diversion [BPD], offen chirurgisch	
44.5x.42 ↔ Revision nach biliopankreatischer Diversion [BPD], laparoskopisch	
44.5x.43 ↔ Reversal nach biliopankreatischer Diversion (BPD), offen chirurgisch	
44.5x.44 ↔ Reversal nach biliopankreatischer Diversion (BPD), laparoskopisch	
44.5x.51 ↔ Reversal nach Gastric Bypass, offen chirurgisch	
44.5x.52 ↔ Reversal nach Gastric Bypass, laparoskopisch	

53.89 ↔ Operation einer Zwerchfellhernie, thorakaler und thorakoabdominaler Zugang, sonstige

Prozedur G18-5

50.2a.11 ↔ Leberzystenresektion, offen chirurgisch	50.2a.2a ↔ Erweiterte Hemihepatektomie rechts, offen chirurgisch
50.2a.12 ↔ Leberzystenresektion, laparoskopisch	50.2a.2b ↔ Erweiterte Hemihepatektomie rechts, laparoskopisch
50.2a.21 ↔ Bisegmentektomie, offen chirurgisch	50.2a.2c ↔ Sonstige Resektion mehrerer zusammenhängender Segmente, offen chirurgisch
50.2a.22 ↔ Bisegmentektomie, laparoskopisch	50.2a.2d ↔ Sonstige Resektion mehrerer zusammenhängender Segmente, laparoskopisch
50.2a.23 ↔ Hemihepatektomie links, offen chirurgisch	50.2b.11 ↔ Transsektion der Leber und Ligatur von Portalvenenästen, ALPPS, Schritt 1, offen chirurgisch
50.2a.24 ↔ Hemihepatektomie links, laparoskopisch	50.2b.12 ↔ Transsektion der Leber und Ligatur von Portalvenenästen, ALPPS, Schritt 1, laparoskopisch
50.2a.25 ↔ Erweiterte Hemihepatektomie links, offen chirurgisch	
50.2a.26 ↔ Erweiterte Hemihepatektomie links, laparoskopisch	
50.2a.27 ↔ Hemihepatektomie rechts, offen chirurgisch	
50.2a.28 ↔ Hemihepatektomie rechts, laparoskopisch	

Prozedur G18-6

07.22.00 ↔ Einseitige Adrenalektomie, n.n.bez.	38.37.12 ↔ Resektion der V. iliaca mit Anastomose
07.22.10 ↔ Einseitige Adrenalektomie, ohne Ovarektomie	38.37.19 ↔ Resektion von tiefen abdominalen Venen mit Anastomose, sonstige
07.22.11 ↔ Einseitige Adrenalektomie, mit Ovarektomie	38.37.99 ↔ Resektion von abdominalen Venen mit Anastomose, sonstige
07.22.12 ↔ Einseitige Adrenalektomie, Rest-Adrenalektomie	38.44.00 ↔ Resektion der Aorta abdominalis mit Ersatz, n.n.bez.
07.22.99 ↔ Einseitige Adrenalektomie, sonstige	38.44.10 ↔ Resektion der Aorta abdominalis, suprarenal mit Ersatz
07.29 ↔ Partielle Adrenalektomie, sonstige	38.44.11 ↔ Resektion der Aorta abdominalis, infrarenal mit Ersatz
07.3 ↔ Beidseitige Adrenalektomie	38.44.12 ↔ Resektion der Aorta abdominalis, juxtarenal mit Ersatz
38.14.00 ↔ Endarteriektomie der Aorta, n.n.bez.	38.44.99 ↔ Resektion der Aorta abdominalis mit Ersatz, sonstige
38.14.10 ↔ Endarteriektomie von Aorta ascendens und Aortenbogen	38.46 ↔ Resektion von abdominalen Arterien mit Ersatz
38.14.20 ↔ Endarteriektomie der Aorta descendens	38.47.00 ↔ Resektion von abdominalen Venen mit Ersatz, n.n.bez.
38.14.30 ↔ Endarteriektomie der Aorta abdominalis	38.47.10 ↔ Resektion von tiefen abdominalen Venen mit Ersatz, n.n.bez.
38.14.99 ↔ Endarteriektomie der Aorta, sonstige	38.47.11 ↔ Resektion der V. cava inferior mit Ersatz
38.16.09 ↔ Endarteriektomie und Endovenektomie von abdominalen Gefäßen, sonstige	38.47.12 ↔ Resektion der V. iliaca mit Ersatz
38.16.11 ↔ Endarteriektomie des Truncus coeliacus	38.47.19 ↔ Resektion von tiefen abdominalen Venen mit Ersatz, sonstige
38.16.12 ↔ Endarteriektomie der A. gastrica	38.47.99 ↔ Resektion von abdominalen Venen mit Ersatz, sonstige
38.16.13 ↔ Endarteriektomie der A. hepatica	38.7x.10 ↔ Unterbrechung der Vena cava, offen chirurgisch, n.n.bez.
38.16.14 ↔ Endarteriektomie der A. lienalis	38.7x.11 ↔ Einsetzen eines Antiembolie-Schirmes in die Vena cava, offen chirurgisch
38.16.15 ↔ Endarteriektomie der A. renalis	38.7x.12 ↔ Entfernung eines Antiembolie-Schirmes in der Vena cava, offen chirurgisch
38.16.16 ↔ Endarteriektomie der A. mesenterialis	38.7x.13 ↔ Ligatur oder Plikatur der Vena cava, offen chirurgisch
38.16.17 ↔ Endarteriektomie der A. lumbalis	38.7x.19 ↔ Unterbrechung der Vena cava, offen chirurgisch, sonstige
38.16.18 ↔ Endarteriektomie der A. iliaca	38.84.00 ↔ Sonstiger chirurgischer Verschluss der Aorta, n.n.bez.
38.16.21 ↔ Endovenektomie an der Iliakalvene	38.84.10 ↔ Sonstiger chirurgischer Verschluss der thorakalen Aorta
38.34.00 ↔ Resektion der Aorta mit Anastomose, n.n.bez.	38.84.20 ↔ Sonstiger chirurgischer Verschluss der Aorta abdominalis
38.34.10 ↔ Resektion der Aorta ascendens und des Aortenbogens mit Anastomose	38.84.99 ↔ Sonstiger chirurgischer Verschluss der Aorta, sonstige
38.34.20 ↔ Resektion der Aorta descendens mit Anastomose	39.99.21 ↔ Operationen bei kongenitaler Anomalie des Aortenisthmus (Stenose) oder bei unterbrochenem Aortenbogen
38.34.30 ↔ Resektion der Aorta abdominalis mit Anastomose	41.43 ↔ Partielle Splenektomie
38.34.99 ↔ Resektion der Aorta mit Anastomose, sonstige	41.5 ↔ Totale Splenektomie
38.36.00 ↔ Resektion von abdominalen Arterien mit Anastomose, n.n.bez.	50.23.11 ↔ Lokale Leberexzision von 1-2 Herden, je bis zu 4 cm im Durchmesser, offen chirurgisch
38.36.10 ↔ Resektion von viszerale Arterien mit Anastomose, n.n.bez.	
38.36.11 ↔ Resektion des Truncus coeliacus mit Anastomose	
38.36.12 ↔ Resektion der A. gastrica mit Anastomose	
38.36.13 ↔ Resektion der A. hepatica mit Anastomose	
38.36.14 ↔ Resektion der A. lienalis mit Anastomose	
38.36.15 ↔ Resektion der A. renalis mit Anastomose	
38.36.16 ↔ Resektion der A. mesenterialis mit Anastomose	
38.36.17 ↔ Resektion der A. iliaca mit Anastomose	
38.36.19 ↔ Resektion von viszerale Arterien mit Anastomose, sonstige	
38.36.99 ↔ Resektion von abdominalen Arterien mit Anastomose, sonstige	
38.37.00 ↔ Resektion von abdominalen Venen mit Anastomose, n.n.bez.	
38.37.10 ↔ Resektion von tiefen abdominalen Venen mit Anastomose, n.n.bez.	
38.37.11 ↔ Resektion der V. cava inferior mit Anastomose	

50.23.12 ↔	Lokale Leberexzision von 1-2 Herden, mindestens 1 Herd über 4 cm im Durchmesser, offen chirurgisch	54.74 ↔	Sonstige Rekonstruktion am Omentum
50.23.13 ↔	Lokale Leberexzision von 3 und mehr Herden, offen chirurgisch	55.4 ↔	Partielle Nephrektomie
50.25.11 ↔	Lokale Leberexzision von 1-2 Herden, je bis zu 4 cm im Durchmesser, laparoskopisch	55.51.00 ↔	Nephroureterektomie, n.n.bez.
50.25.12 ↔	Lokale Leberexzision von 1-2 Herden, mindestens 1 Herd über 4 cm im Durchmesser, laparoskopisch	55.51.01 ↔	Nephroureterektomie, ausser zur Transplantation
50.25.13 ↔	Lokale Leberexzision von 3 und mehr Herden, laparoskopisch	55.51.99 ↔	Nephroureterektomie, sonstige
50.27.11 ↔	Lokale Destruktion von Läsion oder Gewebe der Leber, durch Alkoholinjektion, offen chirurgisch	55.52 ↔	Nephrektomie einer belassenen Niere
50.27.12 ↔	Lokale Destruktion von Läsion oder Gewebe der Leber, durch hochfrequenzinduzierte Thermotherapie, offen chirurgisch	55.53 ↔	Entfernen einer transplantierten oder abgestossenen Niere
50.27.13 ↔	Lokale Destruktion von Läsion oder Gewebe der Leber, durch Kryotherapie, offen chirurgisch	55.54 ↔	Beidseitige Nephrektomie
50.27.14 ↔	Lokale Destruktion von Läsion oder Gewebe der Leber, durch Laser, offen chirurgisch	56.51.00 ↔	Aufbau einer kutanen Ureteroileostomie, n.n.bez.
50.27.15 ↔	Lokale Destruktion von Läsion oder Gewebe der Leber, durch irreversible Elektroporation, offen chirurgisch	56.51.10 ↔	Aufbau einer kutanen Ureteroileostomie, Ureteroileokutaneostomie [Ileum-Conduit] oder Ureterokolokutaneostomie [Kolon-/Sigma-Conduit], offen chirurgisch
50.27.19 ↔	Lokale Destruktion von Läsion oder Gewebe der Leber, offen chirurgisch, sonstige	56.51.11 ↔	Aufbau einer kutanen Ureteroileostomie, Ureteroileokutaneostomie [Ileum-Conduit] oder Ureterokolokutaneostomie [Kolon-/Sigma-Conduit], laparoskopisch
50.27.21 ↔	Lokale Destruktion von Läsion oder Gewebe der Leber, durch Alkoholinjektion, laparoskopisch	56.51.12 ↔	Aufbau einer kutanen Ureteroileostomie, mit Darminterponat [Conduit] (nicht kontinentes Stoma), sonstiger Zugang
50.27.22 ↔	Lokale Destruktion von Läsion oder Gewebe der Leber, durch Thermotherapie, laparoskopisch	56.51.20 ↔	Aufbau einer kutanen Ureteroileostomie, Umwandlung einer anderen supravesikalen Harnableitung in eine kutane Ureteroileostomie
50.27.23 ↔	Lokale Destruktion von Läsion oder Gewebe der Leber, durch Kryotherapie, laparoskopisch	56.51.30 ↔	Aufbau einer kutanen Ureteroileostomie, mit Darmreservoir (kontinentes Stoma)
50.27.24 ↔	Lokale Destruktion von Läsion oder Gewebe der Leber, durch Laser, laparoskopisch	56.51.99 ↔	Aufbau einer kutanen Ureteroileostomie, sonstige
50.27.25 ↔	Lokale Destruktion von Läsion oder Gewebe der Leber, durch irreversible Elektroporation, laparoskopisch	56.52.00 ↔	Revision einer kutanen Ureteroileostomie, n.n.bez.
50.27.29 ↔	Lokale Destruktion von Läsion oder Gewebe der Leber, laparoskopisch, sonstige	56.52.10 ↔	Revision einer kutanen Ureteroileostomie, mit Darminterponat [Conduit]
50.2a.11 ↔	Leberzystenresektion, offen chirurgisch	56.52.20 ↔	Revision einer kutanen Ureteroileostomie, mit Darmreservoir (kontinentes Stoma)
50.2a.12 ↔	Leberzystenresektion, laparoskopisch	56.52.99 ↔	Revision einer kutanen Ureteroileostomie, sonstige
50.2a.21 ↔	Bisegmentektomie, offen chirurgisch	56.61.00 ↔	Aufbau einer anderen kutanen Ureterostomie, n.n.bez.
50.2a.22 ↔	Bisegmentektomie, laparoskopisch	56.61.10 ↔	Aufbau einer anderen kutanen Ureterostomie, Ureterokutaneostomie und Transureterokutaneostomie, laparoskopisch
50.2a.23 ↔	Hemihepatektomie links, offen chirurgisch	56.61.20 ↔	Aufbau einer anderen kutanen Ureterostomie, Umwandlung einer anderen supravesikalen Harnableitung in eine kutane Ureterostomie
50.2a.24 ↔	Hemihepatektomie links, laparoskopisch	56.61.99 ↔	Aufbau einer anderen kutanen Ureterostomie, sonstige
50.2a.25 ↔	Erweiterte Hemihepatektomie links, offen chirurgisch	56.62 ↔	Revision einer anderen kutanen Ureterostomie
50.2a.26 ↔	Erweiterte Hemihepatektomie links, laparoskopisch	56.71.00 ↔	Harnableitung in den Darm, n.n.bez.
50.2a.27 ↔	Hemihepatektomie rechts, offen chirurgisch	56.71.10 ↔	Ureterosigmoideostomie mit Reservoirbildung, offen chirurgisch
50.2a.28 ↔	Hemihepatektomie rechts, laparoskopisch	56.71.11 ↔	Ureterosigmoideostomie mit Reservoirbildung, laparoskopisch
50.2a.2a ↔	Erweiterte Hemihepatektomie rechts, offen chirurgisch	56.71.20 ↔	Umwandlung einer anderen supravesikalen Harnableitung in eine Harnableitung in den Darm
50.2a.2b ↔	Erweiterte Hemihepatektomie rechts, laparoskopisch	56.71.99 ↔	Harnableitung in den Darm, sonstige
50.2a.2c ↔	Sonstige Resektion mehrerer zusammenhängender Segmente, offen chirurgisch	56.72 ↔	Revision einer ureterointestinalen Anastomose
50.2a.2d ↔	Sonstige Resektion mehrerer zusammenhängender Segmente, laparoskopisch	57.6x.00 ↔	Partielle Zystektomie, n.n.bez.
50.2b.11 ↔	Transsektion der Leber und Ligatur von Portalvenenästen, ALPPS, Schritt 1, offen chirurgisch	57.6x.10 ↔	Partielle Zystektomie, ohne Ureterneoimplantation, offen chirurgisch
50.2b.12 ↔	Transsektion der Leber und Ligatur von Portalvenenästen, ALPPS, Schritt 1, laparoskopisch	57.6x.11 ↔	Partielle Zystektomie, ohne Ureterneoimplantation, laparoskopisch
50.2c.11 ↔	Bisegmentektomie zur Lebend-Organspende, offen chirurgisch	57.6x.12 ↔	Partielle Zystektomie, mit einseitiger oder beidseitiger Ureterneoimplantation, offen chirurgisch
50.2c.12 ↔	Bisegmentektomie zur Lebend-Organspende, laparoskopisch	57.6x.13 ↔	Partielle Zystektomie, mit einseitiger oder beidseitiger Ureterneoimplantation, laparoskopisch
50.2c.13 ↔	Hemihepatektomie links zur Lebend-Organspende, offen chirurgisch	57.6x.20 ↔	Partielle Zystektomie, Supratrigonale oder subtotale Resektion, ohne Ureterneoimplantation, offen chirurgisch
50.2c.14 ↔	Hemihepatektomie links zur Lebend-Organspende, laparoskopisch	57.6x.21 ↔	Partielle Zystektomie, Supratrigonale oder subtotale Resektion, ohne Ureterneoimplantation, laparoskopisch
50.2c.15 ↔	Hemihepatektomie rechts zur Lebend-Organspende, offen chirurgisch		
50.2c.16 ↔	Hemihepatektomie rechts zur Lebend-Organspende, laparoskopisch		

57.6x.22 ↔	Partielle Zystektomie, Supratrigonale oder subtotale Resektion mit einseitiger oder beidseitiger Ureterneointplantation, offen chirurgisch	57.79.00 ↔	Sonstige totale Zystektomie, n.n.bez.
57.6x.23 ↔	Partielle Zystektomie, Supratrigonale oder subtotale Resektion mit einseitiger oder beidseitiger Ureterneointplantation, laparoskopisch	57.79.10 ↔	Sonstige totale Zystektomie, Einfache Zystektomie, beim Mann, offen chirurgisch
57.6x.99 ↔	Partielle Zystektomie, sonstige	57.79.11 ↔	Sonstige totale Zystektomie, Einfache Zystektomie, beim Mann, laparoskopisch
57.71.00 ↔	Radikale Zystektomie, n.n.bez.	57.79.20 ↔	Sonstige totale Zystektomie, Einfache Zystektomie, bei der Frau, offen chirurgisch
57.71.10 ↔	Radikale Zystektomie, ohne Urethrektomie, beim Mann, offen chirurgisch	57.79.21 ↔	Sonstige totale Zystektomie, Einfache Zystektomie, bei der Frau, laparoskopisch
57.71.11 ↔	Radikale Zystektomie, ohne Urethrektomie, beim Mann, laparoskopisch	57.79.99 ↔	Sonstige totale Zystektomie, sonstige
57.71.20 ↔	Radikale Zystektomie, mit Urethrektomie, beim Mann, offen chirurgisch	57.86 ↔	Plastische Rekonstruktion bei Exstrophie der Harnblase
57.71.21 ↔	Radikale Zystektomie, mit Urethrektomie, beim Mann, laparoskopisch	57.87.00 ↔	Rekonstruktion an der Harnblase, n.n.bez.
57.71.30 ↔	Radikale Zystektomie, ohne Urethrektomie, bei der Frau, offen chirurgisch	57.87.10 ↔	Rekonstruktion an der Harnblase, mit Ileum, Kolon oder Magen, offen chirurgisch
57.71.31 ↔	Radikale Zystektomie, ohne Urethrektomie, bei der Frau, laparoskopisch	57.87.11 ↔	Rekonstruktion an der Harnblase, mit Ileum, Kolon oder Magen, laparoskopisch
57.71.40 ↔	Radikale Zystektomie, mit Urethrektomie, bei der Frau, offen chirurgisch	57.87.20 ↔	Umwandlung einer anderen supravescikalen Harnableitung in eine Ersatzharnblase, offen chirurgisch
57.71.41 ↔	Radikale Zystektomie, mit Urethrektomie, bei der Frau, laparoskopisch	57.87.21 ↔	Umwandlung einer anderen supravescikalen Harnableitung in eine Ersatzharnblase, laparoskopisch
57.71.50 ↔	Radikale Zystektomie, Becken-Eviszeration (Exenteration) beim Mann, offen chirurgisch	57.87.30 ↔	Reduktionsplastik der Harnblase, offen chirurgisch
57.71.51 ↔	Radikale Zystektomie, Becken-Eviszeration (Exenteration) beim Mann, laparoskopisch	57.87.31 ↔	Reduktionsplastik der Harnblase, laparoskopisch
57.71.99 ↔	Radikale Zystektomie, sonstige	57.87.40 ↔	Augmentation der Harnblase, offen chirurgisch
		57.87.41 ↔	Augmentation der Harnblase, laparoskopisch
		57.87.99 ↔	Rekonstruktion an der Harnblase, sonstige

ADRG G19**Andere Eingriffe an Magen, Ösophagus und Duodenum**

Prozedur in Tabelle G19-2

DRG G19A**Andere Eingriffe an Magen, Ösophagus und Duodenum mit komplizierender Prozedur oder bei bösartiger Neubildung oder mit äusserst schweren CC**

Diagnose in Tabelle G19-1 oder Komplizierende Prozeduren oder PCCL > 3

DRG G19B**Andere Eingriffe an Magen, Ösophagus und Duodenum ausser bei bösartiger Neubildung, mit komplexem Eingriff oder Alter < 16 Jahre**

Jede Prozedur in Tabelle G19-2 ausser G19-3 oder Alter < 16 Jahre

DRG G19C**Andere Eingriffe an Magen, Ösophagus und Duodenum ausser bei bösartiger Neubildung, Alter > 15 Jahre****Hauptdiagnose G19-1**

C15.0 ↔	Bösartige Neubildung: Zervikaler Ösophagus	C16.8 ↔	Bösartige Neubildung: Magen, mehrere Teilbereiche überlappend
C15.1 ↔	Bösartige Neubildung: Thorakaler Ösophagus	C16.9 ↔	Bösartige Neubildung: Magen, nicht näher bezeichnet
C15.2 ↔	Bösartige Neubildung: Abdominaler Ösophagus	C17.0 ↔	Bösartige Neubildung: Duodenum
C15.3 ↔	Bösartige Neubildung: Ösophagus, oberes Drittel	C17.1 ↔	Bösartige Neubildung: Jejunum
C15.4 ↔	Bösartige Neubildung: Ösophagus, mittleres Drittel	C17.2 ↔	Bösartige Neubildung: Ileum
C15.5 ↔	Bösartige Neubildung: Ösophagus, unteres Drittel	C17.3 ↔	Bösartige Neubildung: Meckel-Divertikel
C15.8 ↔	Bösartige Neubildung: Ösophagus, mehrere Teilbereiche überlappend	C17.8 ↔	Bösartige Neubildung: Dünndarm, mehrere Teilbereiche überlappend
C15.9 ↔	Bösartige Neubildung: Ösophagus, nicht näher bezeichnet	C17.9 ↔	Bösartige Neubildung: Dünndarm, nicht näher bezeichnet
C16.0 ↔	Bösartige Neubildung: Kardia	C18.0 ↔	Bösartige Neubildung: Zäkum
C16.1 ↔	Bösartige Neubildung: Fundus ventriculi	C18.1 ↔	Bösartige Neubildung: Appendix vermiformis
C16.2 ↔	Bösartige Neubildung: Corpus ventriculi	C18.2 ↔	Bösartige Neubildung: Colon ascendens
C16.3 ↔	Bösartige Neubildung: Antrum pyloricum	C18.3 ↔	Bösartige Neubildung: Flexura coli dextra [hepatica]
C16.4 ↔	Bösartige Neubildung: Pylorus	C18.4 ↔	Bösartige Neubildung: Colon transversum
C16.5 ↔	Bösartige Neubildung: Kleine Krümmung des Magens, nicht näher bezeichnet	C18.5 ↔	Bösartige Neubildung: Flexura coli sinistra [lienalis]
C16.6 ↔	Bösartige Neubildung: Große Krümmung des Magens, nicht näher bezeichnet	C18.6 ↔	Bösartige Neubildung: Colon descendens

C18.7 ↔	Bösartige Neubildung: Colon sigmoideum	C78.8 ↔	Sekundäre bösartige Neubildung sonstiger und nicht näher bezeichneter Verdauungsorgane
C18.8 ↔	Bösartige Neubildung: Kolon, mehrere Teilbereiche überlappend	D00.1 ↔	Carcinoma in situ: Ösophagus
C18.9 ↔	Bösartige Neubildung: Kolon, nicht näher bezeichnet	D00.2 ↔	Carcinoma in situ: Magen
C19 ↔	Bösartige Neubildung am Rektosigmoid, Übergang	D01.0 ↔	Carcinoma in situ: Kolon
C20 ↔	Bösartige Neubildung des Rektums	D01.1 ↔	Carcinoma in situ: Rektosigmoid, Übergang
C21.0 ↔	Bösartige Neubildung: Anus, nicht näher bezeichnet	D01.2 ↔	Carcinoma in situ: Rektum
C21.1 ↔	Bösartige Neubildung: Analkanal	D01.3 ↔	Carcinoma in situ: Analkanal und Anus
C21.2 ↔	Bösartige Neubildung: Kloakenregion	D01.4 ↔	Carcinoma in situ: Sonstige und nicht näher bezeichnete Teile des Darmes
C21.8 ↔	Bösartige Neubildung: Rektum, Anus und Analkanal, mehrere Teilbereiche überlappend	D01.7 ↔	Carcinoma in situ: Sonstige näher bezeichnete Verdauungsorgane
C26.0 ↔	Bösartige Neubildung: Intestinaltrakt, Teil nicht näher bezeichnet	D01.9 ↔	Carcinoma in situ: Verdauungsorgan, nicht näher bezeichnet
C26.8 ↔	Bösartige Neubildung: Verdauungssystem, mehrere Teilbereiche überlappend	D37.1 ↔	Neubildung unsicheren oder unbekanntes Verhaltens: Magen
C26.9 ↔	Bösartige Neubildung: Ungenau bezeichnete Lokalisationen des Verdauungssystems	D37.2 ↔	Neubildung unsicheren oder unbekanntes Verhaltens: Dünndarm
C45.1 ↔	Mesotheliom des Peritoneums	D37.3 ↔	Neubildung unsicheren oder unbekanntes Verhaltens: Appendix vermiformis
C47.4 ↔	Bösartige Neubildung: Periphere Nerven des Abdomens	D37.4 ↔	Neubildung unsicheren oder unbekanntes Verhaltens: Kolon
C48.1 ↔	Bösartige Neubildung: Näher bezeichnete Teile des Peritoneums	D37.5 ↔	Neubildung unsicheren oder unbekanntes Verhaltens: Rektum
C48.2 ↔	Bösartige Neubildung: Peritoneum, nicht näher bezeichnet	D37.78 ↔	Neubildung unsicheren oder unbekanntes Verhaltens: Sonstige Verdauungsorgane
C48.8 ↔	Bösartige Neubildung: Retroperitoneum und Peritoneum, mehrere Teilbereiche überlappend	D37.9 ↔	Neubildung unsicheren oder unbekanntes Verhaltens: Verdauungsorgan, nicht näher bezeichnet
C49.4 ↔	Bösartige Neubildung: Bindegewebe und andere Weichteilgewebe des Abdomens	D48.3 ↔	Neubildung unsicheren oder unbekanntes Verhaltens: Retroperitoneum
C76.2 ↔	Bösartige Neubildung ungenau bezeichneter Lokalisationen: Abdomen	D48.4 ↔	Neubildung unsicheren oder unbekanntes Verhaltens: Peritoneum
C78.4 ↔	Sekundäre bösartige Neubildung des Dünndarmes		
C78.5 ↔	Sekundäre bösartige Neubildung des Dickdarmes und des Rektums		
C78.6 ↔	Sekundäre bösartige Neubildung des Retroperitoneums und des Peritoneums		

Prozedur G19-2

29.33.00 ↔	(Partielle) Pharyngektomie, n.n.bez.	38.07.11 ↔	Inzision der V. cava inferior
29.33.10 ↔	Partielle Pharyngektomie, ohne Rekonstruktion	38.07.12 ↔	Inzision der V. iliaca
29.33.11 ↔	Partielle Pharyngektomie, Rekonstruktion mit gestieltem regionalen oder Fernlappen	38.07.19 ↔	Inzision von tiefen abdominalen Venen, sonstige
29.33.12 ↔	Partielle Pharyngektomie, Rekonstruktion mit freiem mikrovaskulär-anastomosierten Transplantat	38.07.99 ↔	Inzision von abdominalen Venen, sonstige
29.33.20 ↔	Totale Pharyngektomie, Rekonstruktion mit gestieltem regionalen oder Fernlappen	38.35.00 ↔	Resektion von thorakalen Gefässen mit Anastomose, n.n.bez.
29.33.21 ↔	Totale Pharyngektomie, Rekonstruktion mit freiem mikrovaskulär-anastomosierten Transplantat, freiem Darmtransplantat oder Magenhochzug	38.35.10 ↔	Resektion von thorakalen Arterien mit Anastomose, n.n.bez.
29.33.99 ↔	(Partielle) Pharyngektomie, sonstige	38.35.11 ↔	Resektion der A. subclavia mit Anastomose
31.73 ↔	Verschluss einer anderen trachealen Fistel	38.35.12 ↔	Resektion des Truncus brachiocephalicus mit Anastomose
34.84 ↔	Sonstige plastische Rekonstruktion am Zwerchfell	38.35.13 ↔	Resektion der A. pulmonalis mit Anastomose
37.31.00 ↔	Perikardektomie, n.n.bez.	38.35.19 ↔	Resektion von thorakalen Arterien mit Anastomose, sonstige
37.31.10 ↔	Perikardektomie, partiell	38.35.20 ↔	Resektion von thorakalen Venen mit Anastomose, n.n.bez.
37.31.20 ↔	Perikardektomie, total	38.35.21 ↔	Resektion der V. pulmonalis mit Anastomose
37.31.30 ↔	Adhäsionolyse am Perikard	38.35.22 ↔	Resektion der V. subclavia mit Anastomose
37.31.99 ↔	Perikardektomie, sonstige	38.35.23 ↔	Resektion der V. cava superior mit Anastomose
38.04.00 ↔	Inzision der Aorta, n.n.bez.	38.35.28 ↔	Resektion von thorakalen von sonstigen tiefen Venen mit Anastomose
38.04.10 ↔	Inzision von Aorta ascendens und Aortenbogen	38.35.29 ↔	Resektion von thorakalen Venen mit Anastomose, sonstige
38.04.20 ↔	Inzision der Aorta descendens	38.35.99 ↔	Resektion von thorakalen Gefässen mit Anastomose, sonstige
38.04.30 ↔	Inzision der Aorta abdominalis	38.36.00 ↔	Resektion von abdominalen Arterien mit Anastomose, n.n.bez.
38.04.99 ↔	Inzision der Aorta, sonstige	38.36.10 ↔	Resektion von viszerale Arterien mit Anastomose, n.n.bez.
38.05.00 ↔	Inzision von anderen thorakalen Gefässen, n.n.bez.	38.36.11 ↔	Resektion des Truncus coeliacus mit Anastomose
38.05.10 ↔	Inzision von anderen thorakalen Arterien	38.36.12 ↔	Resektion der A. gastrica mit Anastomose
38.05.20 ↔	Inzision von thorakalen Venen, n.n.bez.	38.36.13 ↔	Resektion der A. hepatica mit Anastomose
38.05.21 ↔	Inzision von thorakalen tiefen Venen		
38.05.29 ↔	Inzision von thorakalen Venen, sonstige		
38.05.99 ↔	Inzision von anderen thorakalen Gefässen, sonstige		
38.07.00 ↔	Inzision von abdominalen Venen, n.n.bez.		
38.07.10 ↔	Inzision von tiefen abdominalen Venen, n.n.bez.		

38.36.14 ↔	Resektion der A. lienalis mit Anastomose	39.11.12 ↔	Anlage portosystemischer Shunt, Perkutane Thrombolyse und Thrombektomie
38.36.15 ↔	Resektion der A. renalis mit Anastomose	39.11.13 ↔	Anlage portosystemischer Shunt, Einsatz von Stent
38.36.16 ↔	Resektion der A. mesenterialis mit Anastomose	39.11.21 ↔	Revision portosystemischer Shunt, perkutaner Verschluss
38.36.17 ↔	Resektion der A. iliaca mit Anastomose	39.11.22 ↔	Revision portosystemischer Shunt, Einsatz von Stenteinlage
38.36.19 ↔	Resektion von viszerale Arterien mit Anastomose, sonstige	39.11.23 ↔	Revision portosystemischer Shunt, Einsatz von perkutaner Thrombektomie und Thrombolyse
38.36.99 ↔	Resektion von abdominalen Arterien mit Anastomose, sonstige	39.11.24 ↔	Revision portosystemischer Shunt, Durchführung von perkutaner Verkleinerung eines bestehenden portosystemischen Shunts
38.45.00 ↔	Resektion von thorakalen Blutgefäßen mit Ersatz, n.n.bez.	39.11.99 ↔	Anlage und Revision portosystemischer Shunt, TIPSS, sonstige
38.45.10 ↔	Resektion der thorakalen Aorta mit Ersatz, n.n.bez.	39.19 ↔	Intra-abdominaler venöser Shunt, sonstige
38.45.12 ↔	Resektion der Aorta thoracica mit Ersatz	39.56.00 ↔	Plastische Rekonstruktion eines Blutgefäßes mit Gewebe-Patch, n.n.bez.
38.45.13 ↔	Resektion der Aorta thoracoabdominalis mit Ersatz	39.56.10 ↔	Plastische Rekonstruktion von Gefäßen an Kopf und Hals mit Gewebe-Patch, n.n.bez.
38.45.14 ↔	Resektion der thorakalen Aorta und Ersatz mit Hybridprothese	39.56.11 ↔	Plastische Rekonstruktion von intrakraniellen Gefäßen mit Gewebe-Patch
38.45.15 ↔	Resektion der Aorta ascendens mit Ersatz	39.56.12 ↔	Plastische Rekonstruktion der V. jugularis mit Gewebe-Patch
38.45.16 ↔	Resektion des Aortenbogens mit Ersatz	39.56.19 ↔	Plastische Rekonstruktion von Gefäßen an Kopf und Hals mit Gewebe-Patch, sonstige
38.45.17 ↔	Resektion der Aorta ascendens sowie des Aortenbogens mit Ersatz	39.56.20 ↔	Plastische Rekonstruktion von Gefäßen der oberen Extremität mit Gewebe-Patch, n.n.bez.
38.45.19 ↔	Resektion der thorakalen Aorta mit Ersatz, sonstige	39.56.21 ↔	Plastische Rekonstruktion von Arterien der oberen Extremität mit Gewebe-Patch
38.45.20 ↔	Resektion sonstiger thorakaler Arterien mit Ersatz, n.n.bez.	39.56.22 ↔	Plastische Rekonstruktion der V. subclavia, V. axillaris und V. brachiocephalica mit Gewebe-Patch
38.45.21 ↔	Resektion der A. pulmonalis mit Ersatz	39.56.23 ↔	Plastische Rekonstruktion von sonstigen tiefen Venen der oberen Extremitäten mit Gewebe-Patch
38.45.22 ↔	Resektion des Truncus brachiocephalicus mit Ersatz	39.56.29 ↔	Plastische Rekonstruktion von Gefäßen der oberen Extremität mit Gewebe-Patch, sonstige
38.45.29 ↔	Resektion sonstiger thorakaler Arterien mit Ersatz	39.56.30 ↔	Plastische Rekonstruktion von thorakalen Gefäßen mit Gewebe-Patch, n.n.bez.
38.45.30 ↔	Resektion thorakaler Venen mit Ersatz, n.n.bez.	39.56.31 ↔	Plastische Rekonstruktion der thorakalen Aorta mit Gewebe-Patch
38.45.31 ↔	Resektion der V. cava superior mit Ersatz	39.56.32 ↔	Plastische Rekonstruktion der V. pulmonalis mit Gewebe-Patch
38.45.38 ↔	Resektion sonstiger tiefer thorakaler Venen mit Ersatz	39.56.33 ↔	Plastische Rekonstruktion der V. cava superior mit Gewebe-Patch
38.45.39 ↔	Resektion thorakaler Venen mit Ersatz, sonstige	39.56.39 ↔	Plastische Rekonstruktion von thorakalen Gefäßen mit Gewebe-Patch, sonstige
38.45.99 ↔	Resektion von thorakalen Blutgefäßen mit Ersatz, sonstige	39.56.40 ↔	Plastische Rekonstruktion abdominaler Arterien mit Gewebe-Patch, n.n.bez.
38.47.00 ↔	Resektion von abdominalen Venen mit Ersatz, n.n.bez.	39.56.41 ↔	Plastische Rekonstruktion der abdominalen Aorta mit Gewebe-Patch
38.47.10 ↔	Resektion von tiefen abdominalen Venen mit Ersatz, n.n.bez.	39.56.42 ↔	Plastische Rekonstruktion des Truncus coeliacus mit Gewebe-Patch
38.47.11 ↔	Resektion der V. cava inferior mit Ersatz	39.56.43 ↔	Plastische Rekonstruktion der A. gastrica mit Gewebe-Patch
38.47.12 ↔	Resektion der V. iliaca mit Ersatz	39.56.44 ↔	Plastische Rekonstruktion der A. hepatica mit Gewebe-Patch
38.47.19 ↔	Resektion von tiefen abdominalen Venen mit Ersatz, sonstige	39.56.45 ↔	Plastische Rekonstruktion der A. lienalis mit Gewebe-Patch
38.47.99 ↔	Resektion von abdominalen Venen mit Ersatz, sonstige	39.56.46 ↔	Plastische Rekonstruktion der A. renalis mit Gewebe-Patch
38.64.00 ↔	Sonstige Exzision der Aorta, n.n.bez.	39.56.47 ↔	Plastische Rekonstruktion der A. mesenterica mit Gewebe-Patch
38.64.10 ↔	Sonstige Exzision der thorakalen Aorta	39.56.48 ↔	Plastische Rekonstruktion der A. iliaca mit Gewebe-Patch
38.64.20 ↔	Sonstige Exzision der Aorta abdominalis	39.56.49 ↔	Plastische Rekonstruktion abdominaler Arterien mit Gewebe-Patch, sonstige
38.64.99 ↔	Sonstige Exzision der Aorta, sonstige	39.56.50 ↔	Plastische Rekonstruktion abdominaler Venen mit Gewebe-Patch, n.n.bez.
38.65.10 ↔	Sonstige Exzision von thorakalen Arterien	39.56.51 ↔	Plastische Rekonstruktion der V. cava inferior mit Gewebe-Patch
38.65.20 ↔	Sonstige Exzision von thorakalen Venen, n.n.bez.	39.56.52 ↔	Plastische Rekonstruktion der V. iliaca mit Gewebe-Patch
38.65.21 ↔	Sonstige Exzision der V. cava superior		
38.65.22 ↔	Sonstige Exzision von sonstigen tiefen thorakalen Venen		
38.65.29 ↔	Sonstige Exzision von thorakalen Venen, sonstige		
38.65.99 ↔	Sonstige Exzision von thorakalen Gefäßen, sonstige		
38.85.00 ↔	Sonstiger chirurgischer Verschluss von anderen thorakalen Gefäßen, n.n.bez.		
38.85.11 ↔	Sonstiger chirurgischer Verschluss der A. subclavia		
38.85.12 ↔	Sonstiger chirurgischer Verschluss der A. pulmonalis		
38.85.13 ↔	Sonstiger chirurgischer Verschluss des Truncus brachiocephalicus		
38.85.21 ↔	Sonstiger chirurgischer Verschluss der V. cava superior		
38.85.22 ↔	Sonstiger chirurgischer Verschluss der V. pulmonalis		
38.85.23 ↔	Sonstiger chirurgischer Verschluss der V. subclavia		
38.85.99 ↔	Sonstiger chirurgischer Verschluss von anderen thorakalen Gefäßen, sonstige		
39.10 ↔	Intra-abdominaler venöser Shunt, n.n.bez.		
39.11.00 ↔	Anlage und Revision portosystemischer Shunt, TIPSS, n.n.bez.		
39.11.11 ↔	Anlage portosystemischer Shunt, Einsatz von perkutaner (Ballon-)Angioplastie		

39.56.59 ↔	Plastische Rekonstruktion abdominaler Venen mit Gewebe-Patch, sonstige	39.57.50 ↔	Plastische Rekonstruktion abdominaler Venen mit synthetischem Patch Graft, n.n.bez.
39.56.60 ↔	Plastische Rekonstruktion von Gefässen der unteren Extremität mit Gewebe-Patch, n.n.bez.	39.57.51 ↔	Plastische Rekonstruktion der V. cava inferior mit synthetischem Patch Graft
39.56.61 ↔	Plastische Rekonstruktion von Arterien der unteren Extremität mit Gewebe-Patch	39.57.52 ↔	Plastische Rekonstruktion der V. iliaca mit synthetischem Patch Graft
39.56.62 ↔	Plastische Rekonstruktion der V. femoralis und V. poplitea mit Gewebe-Patch	39.57.59 ↔	Plastische Rekonstruktion abdominaler Venen mit synthetischem Patch Graft, sonstige
39.56.63 ↔	Plastische Rekonstruktion von sonstigen tiefen Venen der unteren Extremitäten mit Gewebe-Patch	39.57.60 ↔	Plastische Rekonstruktion von Gefässen der unteren Extremität mit synthetischem Patch Graft, n.n.bez.
39.56.64 ↔	Plastische Rekonstruktion von oberflächlichen Venen des Oberschenkels mit Gewebe-Patch	39.57.61 ↔	Plastische Rekonstruktion von Arterien der unteren Extremität mit synthetischem Patch Graft
39.56.69 ↔	Plastische Rekonstruktion von Gefässen der unteren Extremität mit Gewebe-Patch, sonstige	39.57.62 ↔	Plastische Rekonstruktion der V. femoralis und V. poplitea mit synthetischem Patch Graft
39.56.99 ↔	Plastische Rekonstruktion eines Blutgefässes mit Gewebe-Patch, sonstige	39.57.63 ↔	Plastische Rekonstruktion von sonstigen tiefen Venen der unteren Extremitäten mit synthetischem Patch Graft
39.57.00 ↔	Plastische Rekonstruktion mit synthetischem Patch Graft, n.n.bez.	39.57.64 ↔	Plastische Rekonstruktion von oberflächlichen Venen des Oberschenkels mit synthetischem Patch Graft
39.57.10 ↔	Plastische Rekonstruktion von Gefässen an Kopf und Hals mit synthetischem Patch Graft, n.n.bez.	39.57.69 ↔	Plastische Rekonstruktion von Gefässen der unteren Extremität mit synthetischem Patch Graft, sonstige
39.57.11 ↔	Plastische Rekonstruktion von intrakraniellen Gefässen mit synthetischem Patch Graft	39.57.99 ↔	Plastische Rekonstruktion mit synthetischem Patch Graft, sonstige
39.57.12 ↔	Plastische Rekonstruktion von extrakraniellen Arterien an Kopf und Hals mit synthetischem Patch Graft	39.58 ↔	Plastische Rekonstruktion eines Blutgefässes mit Patch Graft n.n.bez.
39.57.13 ↔	Plastische Rekonstruktion der V. jugularis mit synthetischem Patch Graft	42.09.11 ↔	Andere Inzision am Ösophagus, offen chirurgisch
39.57.19 ↔	Plastische Rekonstruktion von Gefässen an Kopf und Hals mit synthetischem Patch Graft, sonstige	42.09.12 ↔	Andere Inzision am Ösophagus, laparoskopisch
39.57.20 ↔	Plastische Rekonstruktion von Gefässen der oberen Extremität mit synthetischem Patch Graft, n.n.bez.	42.10 ↔	Ösophagostomie, n.n.bez.
39.57.21 ↔	Plastische Rekonstruktion von Arterien der oberen Extremität mit synthetischem Patch Graft	42.11 ↔	Zervikale Ösophagostomie
39.57.22 ↔	Plastische Rekonstruktion der V. subclavia, V. axillaris und V. brachiocephalica mit synthetischem Patch Graft	42.12 ↔	Exteriorisation einer ösophagealen Tasche
39.57.23 ↔	Plastische Rekonstruktion von sonstigen tiefen Venen der oberen Extremitäten mit synthetischem Patch Graft	42.19 ↔	Sonstige Fistulisierung des Ösophagus nach aussen
39.57.29 ↔	Plastische Rekonstruktion von Gefässen der oberen Extremität mit synthetischem Patch Graft, sonstige	42.25 ↔	Offene Biopsie am Ösophagus
39.57.30 ↔	Plastische Rekonstruktion von thorakalen Gefässen mit synthetischem Patch Graft, n.n.bez.	42.31 ↔	Lokale Exzision eines Ösophagus-Divertikels
39.57.31 ↔	Plastische Rekonstruktion der thorakalen Aorta mit synthetischem Patch Graft	42.32 ↔	Lokale Exzision von anderer Läsion oder Gewebe aus dem Ösophagus
39.57.32 ↔	Plastische Rekonstruktion der V. pulmonalis mit synthetischem Patch Graft	42.39 ↔	Sonstige Destruktion von Läsion oder Gewebe aus dem Ösophagus
39.57.33 ↔	Plastische Rekonstruktion der V. cava superior mit synthetischem Patch Graft	42.40 ↔	Ösophagektomie, n.n.bez.
39.57.39 ↔	Plastische Rekonstruktion von thorakalen Gefässen mit synthetischem Patch Graft, sonstige	42.41.00 ↔	Partielle Ösophagektomie, n.n.bez.
39.57.40 ↔	Plastische Rekonstruktion abdominaler Arterien mit synthetischem Patch Graft, n.n.bez.	42.41.10 ↔	Partielle Ösophagektomie ohne Wiederherstellung der Kontinuität
39.57.41 ↔	Plastische Rekonstruktion der abdominalen Aorta mit synthetischem Patch Graft	42.41.20 ↔	Partielle Ösophagektomie mit Wiederherstellung der Kontinuität
39.57.42 ↔	Plastische Rekonstruktion des Truncus coeliacus mit synthetischem Patch Graft	42.41.99 ↔	Partielle Ösophagektomie, sonstige
39.57.43 ↔	Plastische Rekonstruktion der A. gastrica mit synthetischem Patch Graft	42.42.00 ↔	Totale Ösophagektomie, n.n.bez.
39.57.44 ↔	Plastische Rekonstruktion der A. hepatica mit synthetischem Patch Graft	42.42.10 ↔	Totale Ösophagektomie, ohne Wiederherstellung der Kontinuität
39.57.45 ↔	Plastische Rekonstruktion der A. lienalis mit synthetischem Patch Graft	42.42.20 ↔	Totale Ösophagektomie, mit Wiederherstellung der Kontinuität, transmediastinal
39.57.46 ↔	Plastische Rekonstruktion der A. renalis mit synthetischem Patch Graft	42.42.21 ↔	Totale Ösophagektomie, mit Wiederherstellung der Kontinuität, thorakoabdominal
39.57.47 ↔	Plastische Rekonstruktion der A. mesenterica mit synthetischem Patch Graft	42.42.29 ↔	Totale Ösophagektomie, mit Wiederherstellung der Kontinuität, sonstiger Zugang
39.57.48 ↔	Plastische Rekonstruktion der A. iliaca mit synthetischem Patch Graft	42.42.99 ↔	Totale Ösophagektomie, sonstige
39.57.49 ↔	Plastische Rekonstruktion abdominaler Arterien mit synthetischem Patch Graft, sonstige	42.82 ↔	Naht einer Ösophagus-Verletzung
		42.83 ↔	Verschluss einer Ösophagostomie
		42.88.00 ↔	Entfernung von Prothesen aus dem Ösophagus, n.n.bez.
		42.88.11 ↔	Entfernung von Prothesen aus dem Ösophagus, offen chirurgisch
		42.88.12 ↔	Entfernung von Prothesen aus dem Ösophagus, laparoskopisch
		42.88.99 ↔	Entfernung von Prothesen aus dem Ösophagus, sonstige
		42.89 ↔	Sonstige Rekonstruktion am Ösophagus, sonstige
		42.99.10 ↔	Sonstige Operation am Ösophagus, Sperroperation am Ösophagus
		42.99.35 ↔	Implantation eines Antirefluxsystems zur Unterstützung der ösophagealen Sphinkterfunktion, offen chirurgisch

42.99.36 ↔	Implantation eines Antirefluxsystems zur Unterstützung der ösophagealen Sphinkterfunktion, laparoskopisch	43.89.61 ↔	Partielle Gastrektomie mit Gastrogastrostomie
42.99.37 ↔	Implantation einer Sonde eines Antirefluxsystems zur Unterstützung der ösophagealen Sphinkterfunktion, offen chirurgisch	44.00 ↔	Vagotomie, n.n.bez.
42.99.38 ↔	Implantation einer Sonde eines Antirefluxsystems zur Unterstützung der ösophagealen Sphinkterfunktion, laparoskopisch	44.01 ↔	Trunkuläre Vagotomie
42.99.3a ↔	Entfernen eines Antirefluxsystems zur Unterstützung der ösophagealen Sphinkterfunktion, offen chirurgisch	44.02 ↔	Superselektive Vagotomie
42.99.3b ↔	Entfernen eines Antirefluxsystems zur Unterstützung der ösophagealen Sphinkterfunktion, laparoskopisch	44.03 ↔	Sonstige selektive Vagotomie
42.99.3c ↔	Entfernen einer Sonde eines Antirefluxsystems zur Unterstützung der ösophagealen Sphinkterfunktion, offen chirurgisch	44.15 ↔	Offene Biopsie am Magen
42.99.3d ↔	Entfernen einer Sonde eines Antirefluxsystems zur Unterstützung der ösophagealen Sphinkterfunktion, laparoskopisch	44.21 ↔	Dilatation des Pylorus durch Inzision
42.99.3e ↔	Revision ohne Ersatz eines Antirefluxsystems zur Unterstützung der ösophagealen Sphinkterfunktion, offen chirurgisch	44.29 ↔	Pyloroplastik, sonstige
42.99.3f ↔	Revision ohne Ersatz eines Antirefluxsystems zur Unterstützung der ösophagealen Sphinkterfunktion, laparoskopisch	44.31.00 ↔	Magenbypass, n.n.bez.
42.99.42 ↔	Schlingenligatur und Clipping am Ösophagus, offen chirurgisch	44.31.09 ↔	Magenbypass, sonstige
43.0 ↔	Gastrotomie	44.31.11 ↔	Proximaler Magenbypass, offen chirurgisch
43.5 ↔	Partielle Gastrektomie mit Anastomose zum Ösophagus	44.31.12 ↔	Proximaler Magenbypass, laparoskopisch
43.6x.00 ↔	Partielle Gastrektomie mit Anastomose zum Duodenum, n.n.bez.	44.31.13 ↔	Proximaler Magenbypass nach Sleeve resection, reversal Eingriff, offen chirurgisch
43.6x.10 ↔	Pylorusresektion mit Anastomose zum Duodenum	44.31.14 ↔	Proximaler Magenbypass nach Sleeve resection, reversal Eingriff, laparoskopisch
43.6x.20 ↔	Billroth I	44.31.15 ↔	Proximaler Magenbypass nach Gastric Banding, nach bariatrischem Voreingriff, offen chirurgisch
43.6x.99 ↔	Partielle Gastrektomie mit Anastomose zum Duodenum, sonstige	44.31.16 ↔	Proximaler Magenbypass nach Gastric Banding, nach bariatrischem Voreingriff, laparoskopisch
43.70 ↔	Partielle Gastrektomie mit Anastomose zum Jejunum und Ileum, n.n.bez.	44.31.21 ↔	Distaler Magenbypass, offen chirurgisch
43.71.11 ↔	Partielle Gastrektomie (2/3-Resektion) mit Anastomose zum Jejunum	44.31.22 ↔	Distaler Magenbypass, laparoskopisch
43.71.21 ↔	Partielle Gastrektomie (4/5-Resektion) mit Anastomose zum Jejunum	44.31.31 ↔	Omega-loop Gastric Bypass, offen chirurgisch
43.72.11 ↔	Partielle Gastrektomie (2/3-Resektion) mit Anastomose zum Ileum	44.31.32 ↔	Omega-loop Gastric Bypass, laparoskopisch
43.72.21 ↔	Partielle Gastrektomie (4/5-Resektion) mit Anastomose zum Ileum	44.31.41 ↔	Roux-en-Y-Magenbypass, offen chirurgisch
43.79 ↔	Partielle Gastrektomie mit Anastomose zum Jejunum und Ileum, sonstige	44.31.42 ↔	Roux-en-Y-Magenbypass, laparoskopisch
43.89.00 ↔	Sonstige partielle Gastrektomie, n.n.bez.	44.38 ↔	Laparoskopische Gastroenterostomie
43.89.09 ↔	Sonstige partielle Gastrektomie, sonstige	44.39 ↔	Gastroenterostomie ohne Gastrektomie, sonstige
43.89.10 ↔	Segmentresektion des Magens	44.40 ↔	Übernähung eines peptischen Ulkus, n.n.bez.
43.89.20 ↔	Biliopankreatische Diversion des Magens nach Scopinaro, offen chirurgisch	44.41 ↔	Übernähung eines Ulcus ventriculi
43.89.21 ↔	Biliopankreatische Diversion des Magens nach Scopinaro, laparoskopisch	44.42 ↔	Übernähung eines Ulcus duodeni
43.89.30 ↔	Biliopankreatische Diversion des Magens mit Duodenal-Switch [BPD-DS], offen chirurgisch	44.49.10 ↔	Sklerosierung von Fundusvarizen, offen chirurgisch
43.89.31 ↔	Biliopankreatische Diversion des Magens mit Duodenal-Switch [BPD-DS], laparoskopisch	44.49.11 ↔	Sklerosierung von Fundusvarizen, laparoskopisch
43.89.40 ↔	Sleeve resection, offen chirurgisch	44.49.20 ↔	Ligatur von Fundusvarizen, offen chirurgisch
43.89.41 ↔	Sleeve resection nach Magenband, offen chirurgisch	44.49.21 ↔	Ligatur von Fundusvarizen, laparoskopisch
43.89.42 ↔	Sleeve resection nach Magenband, laparoskopisch	44.49.30 ↔	Sperroperation am Fundus
43.89.43 ↔	Re-sleeve resection, offen chirurgisch	44.5x.00 ↔	Revision einer Magenanastomose, n.n.bez.
43.89.44 ↔	Re-sleeve resection, laparoskopisch	44.5x.10 ↔	Revision einer Magenanastomose nach Billroth I und II-Operation
43.89.45 ↔	Duodenal-Switch nach Sleeve resection (Zweiteingriff), offen chirurgisch	44.5x.21 ↔	Revision einer Magenanastomose nach Magenbypass oder mit intestinaler Interposition, offen chirurgisch
43.89.50 ↔	Duodenal-Switch nach Sleeve resection (Zweiteingriff), laparoskopisch	44.5x.22 ↔	Revision einer Magenanastomose nach Magenbypass oder mit intestinaler Interposition, laparoskopisch
43.89.51 ↔	Duodenal-Switch nach Sleeve resection (Zweiteingriff), laparoskopisch	44.5x.33 ↔	Pouchrevision nach Gastric Bypass ohne Neuanlage, offen chirurgisch
		44.5x.34 ↔	Pouchrevision nach Gastric Bypass ohne Neuanlage, laparoskopisch
		44.5x.35 ↔	Pouchrevision nach Gastric Bypass mit Neuanlage, offen chirurgisch
		44.5x.36 ↔	Pouchrevision nach Gastric Bypass mit Neuanlage, laparoskopisch
		44.5x.41 ↔	Revision nach biliopankreatischer Diversion [BPD], offen chirurgisch
		44.5x.42 ↔	Revision nach biliopankreatischer Diversion [BPD], laparoskopisch
		44.5x.43 ↔	Reversal nach biliopankreatischer Diversion (BPD), offen chirurgisch
		44.5x.44 ↔	Reversal nach biliopankreatischer Diversion (BPD), laparoskopisch
		44.5x.51 ↔	Reversal nach Gastric Bypass, offen chirurgisch
		44.5x.52 ↔	Reversal nach Gastric Bypass, laparoskopisch
		44.5x.99 ↔	Revision einer Magenanastomose, sonstige
		44.61 ↔	Naht einer Magenverletzung
		44.64 ↔	Gastropexie
		44.65.00 ↔	Ösophagogastroplastik, n.n.bez.
		44.65.10 ↔	Ösophagogastroplastik, Kardioplastik, offen chirurgisch
		44.65.20 ↔	Ösophagogastroplastik, (Hemi-)Fundoplikatio, offen chirurgisch

44.65.99 ↔	Ösophagogastroplastik, sonstige	53.71.21 ↔	Operation einer Zwerchfellhernie, abdominaler Zugang, offen chirurgisch, mit Implantation von Membranen und Netzen
44.66.00 ↔	Sonstige Massnahmen zur Rekonstruktion der ösophagogastrischen Sphinkterfunktion, n.n.bez.	53.72.11 ↔	Operation einer Zwerchfellhernie, laparoskopisch, ohne Implantation von Membranen und Netzen
44.66.11 ↔	Hiatusplastik bei bariatrischem Eingriff, offen chirurgisch	53.72.21 ↔	Operation einer Zwerchfellhernie, laparoskopisch, mit Implantation von Membranen und Netzen
44.66.99 ↔	Sonstige Massnahmen zur Rekonstruktion der ösophagogastrischen Sphinkterfunktion, sonstige	53.79 ↔	Operation einer Zwerchfellhernie, abdominaler Zugang, sonstige
44.67.00 ↔	Laparoskopische Massnahmen zur Rekonstruktion der ösophagogastrischen Sphinkterfunktion, n.n.bez.	53.80 ↔	Operation einer Zwerchfellhernie, thorakaler und thorakoabdominaler Zugang, n.n.bez.
44.67.10 ↔	Laparoskopische Massnahmen zur Rekonstruktion der ösophagogastrischen Sphinkterfunktion, Kardioplastik, laparoskopisch	53.81 ↔	Plikatur des Zwerchfells
44.67.20 ↔	Laparoskopische Massnahmen zur Rekonstruktion der ösophagogastrischen Sphinkterfunktion, (Hemi-)Fundoplikatio, laparoskopisch	53.82 ↔	Operation einer parasternalen Hernie
44.67.99 ↔	Laparoskopische Massnahmen zur Rekonstruktion der ösophagogastrischen Sphinkterfunktion, sonstige	53.83.11 ↔	Operation einer Zwerchfellhernie, thorakaler Zugang, offen chirurgisch, ohne Implantation von Membranen und Netzen
44.68 ↔	Gastroplastik	53.83.21 ↔	Operation einer Zwerchfellhernie, thorakaler Zugang, offen chirurgisch, mit Implantation von Membranen und Netzen
44.69 ↔	Sonstige Rekonstruktion am Magen, sonstige	53.84.11 ↔	Operation einer Zwerchfellhernie, thorakoskopisch, ohne Implantation von Membranen und Netzen
44.91 ↔	Offene Ligatur von Magenvarizen	53.84.21 ↔	Operation einer Zwerchfellhernie, thorakoskopisch, mit Implantation von Membranen und Netzen
44.92 ↔	Intraoperative Manipulation am Magen	53.85.11 ↔	Operation einer Zwerchfellhernie, thorakoabdominaler Zugang, offen chirurgisch, ohne Implantation von Membranen und Netzen
44.95.21 ↔	Vertikale Gastroplastik, offen chirurgisch	53.85.21 ↔	Operation einer Zwerchfellhernie, thorakoabdominaler Zugang, offen chirurgisch, mit Implantation von Membranen und Netzen
44.95.22 ↔	Vertikale Gastroplastik, laparoskopisch	53.89 ↔	Operation einer Zwerchfellhernie, thorakaler und thorakoabdominaler Zugang, sonstige
52.99.00 ↔	Sonstige offene Operation am Pankreas, n.n.bez.		
52.99.10 ↔	Sonstige offene Operation am Pankreas, Dilatation des Ductus pancreaticus		
52.99.20 ↔	Sonstige offene Operation am Pankreas, Plastische Rekonstruktion des Ductus pancreaticus		
52.99.99 ↔	Sonstige offene Operation am Pankreas, sonstige		
53.70 ↔	Operation einer Zwerchfellhernie, abdominaler Zugang, n.n.bez.		
53.71.11 ↔	Operation einer Zwerchfellhernie, abdominaler Zugang, offen chirurgisch, ohne Implantation von Membranen und Netzen		

Prozedur G19-3

44.67.00 ↔	Laparoskopische Massnahmen zur Rekonstruktion der ösophagogastrischen Sphinkterfunktion, n.n.bez.	44.97.11 ↔	Entfernen von Magenband, offen chirurgisch
44.67.10 ↔	Laparoskopische Massnahmen zur Rekonstruktion der ösophagogastrischen Sphinkterfunktion, Kardioplastik, laparoskopisch	44.97.12 ↔	Entfernen von Magenband, laparoskopisch
44.67.20 ↔	Laparoskopische Massnahmen zur Rekonstruktion der ösophagogastrischen Sphinkterfunktion, (Hemi-)Fundoplikatio, laparoskopisch	44.97.99 ↔	Entfernen von Vorrichtung(en) einer Magenrestriktion, sonstige
44.67.99 ↔	Laparoskopische Massnahmen zur Rekonstruktion der ösophagogastrischen Sphinkterfunktion, sonstige	53.70 ↔	Operation einer Zwerchfellhernie, abdominaler Zugang, n.n.bez.
44.68 ↔	Gastroplastik	53.71.11 ↔	Operation einer Zwerchfellhernie, abdominaler Zugang, offen chirurgisch, ohne Implantation von Membranen und Netzen
44.95.00 ↔	Restriktive Magenoperation, n.n.bez.	53.71.21 ↔	Operation einer Zwerchfellhernie, abdominaler Zugang, offen chirurgisch, mit Implantation von Membranen und Netzen
44.95.09 ↔	Restriktive Magenoperation, sonstige	53.72.11 ↔	Operation einer Zwerchfellhernie, laparoskopisch, ohne Implantation von Membranen und Netzen
44.95.11 ↔	Gastric banding, offen chirurgisch	53.72.21 ↔	Operation einer Zwerchfellhernie, laparoskopisch, mit Implantation von Membranen und Netzen
44.95.12 ↔	Gastric banding, laparoskopisch	53.79 ↔	Operation einer Zwerchfellhernie, abdominaler Zugang, sonstige
44.95.21 ↔	Vertikale Gastroplastik, offen chirurgisch	53.80 ↔	Operation einer Zwerchfellhernie, thorakaler und thorakoabdominaler Zugang, n.n.bez.
44.95.22 ↔	Vertikale Gastroplastik, laparoskopisch	53.81 ↔	Plikatur des Zwerchfells
44.96.00 ↔	Revision von restriktiven Magenoperationen, n.n.bez.	53.82 ↔	Operation einer parasternalen Hernie
44.96.11 ↔	Bandreposition nach Gastric Banding, offen chirurgisch	53.83.11 ↔	Operation einer Zwerchfellhernie, thorakaler Zugang, offen chirurgisch, ohne Implantation von Membranen und Netzen
44.96.12 ↔	Bandreposition nach Gastric Banding, laparoskopisch	53.83.21 ↔	Operation einer Zwerchfellhernie, thorakaler Zugang, offen chirurgisch, mit Implantation von Membranen und Netzen
44.96.13 ↔	Bandwechsel nach Gastric Banding, offen chirurgisch	53.84.11 ↔	Operation einer Zwerchfellhernie, thorakoskopisch, ohne Implantation von Membranen und Netzen
44.96.14 ↔	Bandwechsel nach Gastric Banding, laparoskopisch	53.84.21 ↔	Operation einer Zwerchfellhernie, thorakoskopisch, mit Implantation von Membranen und Netzen
44.96.16 ↔	Katheterreparation nach Gastric banding, mit intraabdominalem Eingriff, offen chirurgisch		
44.96.17 ↔	Katheterreparation nach Gastric banding, mit intraabdominalem Eingriff, laparoskopisch		
44.96.18 ↔	Portwechsel nach Gastric Banding		
44.96.99 ↔	Revision von restriktiven Magenoperationen, sonstige		
44.97.00 ↔	Entfernen von Vorrichtung(en) einer Magenrestriktion, n.n.bez.		

- 53.85.11 ↔ Operation einer Zwerchfellhernie, thorakoabdominaler Zugang, offen chirurgisch, ohne Implantation von Membranen und Netzen
- 53.85.21 ↔ Operation einer Zwerchfellhernie, thorakoabdominaler Zugang, offen chirurgisch, mit Implantation von Membranen und Netzen
- 53.89 ↔ Operation einer Zwerchfellhernie, thorakaler und thorakoabdominaler Zugang, sonstige

ADRG G21**Adhäsiolyse am Peritoneum oder andere Eingriffe am Darm/Enterostomie**

Prozedur in Tabelle G21-1 oder Prozedur in Tabelle G21-2

DRG G21A**Adhäsiolyse am Peritoneum oder andere Eingriffe am Darm, Alter < 16 Jahre oder Ileostomie/Kolostomie**

Alter < 16 Jahre oder Prozedur in Tabelle G21-3

DRG G21B**Adhäsiolyse am Peritoneum oder andere Eingriffe am Darm/Enterostomie, Alter > 15 Jahre****Prozedur G21-1**

- 54.51 ↔ Lösung von peritonealen Adhäsionen, laparoskopisch
- 54.52 ↔ Lösung von peritonealen Adhäsionen, offen chirurgisch
- 54.59 ↔ Lösung von peritonealen Adhäsionen, sonstige
- 56.81 ↔ Lösung von intraluminalen Adhäsionen im Ureter
- 57.12 ↔ Lösung von intraluminalen Adhäsionen mit Inzision an der Harnblase
- 57.41 ↔ Transurethrale Lösung von intraluminalen Adhäsionen
- 59.02 ↔ Sonstige Lösung von perirenalen oder periureteralen Adhäsionen
- 59.03.00 ↔ Laparoskopische Lösung von perirenalen oder periureteralen Adhäsionen, n.n.bez.
- 59.03.99 ↔ Laparoskopische Lösung von perirenalen oder periureteralen Adhäsionen, sonstige
- 59.11 ↔ Sonstige Lösung von perivesikalen Adhäsionen
- 59.12 ↔ Laparoskopische Lösung von perivesikalen Adhäsionen
- 63.94 ↔ Lösung von Adhäsionen am Funiculus spermaticus
- 65.81.00 ↔ Laparoskopische Lösung von Adhäsionen an Ovar und Tuba uterina, n.n.bez.
- 65.81.10 ↔ Laparoskopische Lösung von Adhäsionen an Ovar und Tuba uterina am Peritoneum des weiblichen Beckens
- 65.81.99 ↔ Laparoskopische Lösung von Adhäsionen an Ovar und Tuba uterina, sonstige
- 65.89.00 ↔ Sonstige Lösung von Adhäsionen von Ovar und Tuba uterina, n.n.bez.
- 65.89.10 ↔ Sonstige Lösung von Adhäsionen von Ovar und Tuba uterina, offen chirurgisch
- 65.89.11 ↔ Sonstige Lösung von Adhäsionen von Ovar und Tuba uterina, mit mikrochirurgischer Versorgung
- 65.89.12 ↔ Sonstige Lösung von Adhäsionen von Ovar und Tuba uterina am Peritoneum des weiblichen Beckens, offen chirurgisch
- 65.89.13 ↔ Sonstige Lösung von Adhäsionen von Ovar und Tuba uterina am Peritoneum des weiblichen Beckens, mit mikrochirurgischer Versorgung
- 65.89.99 ↔ Sonstige Lösung von Adhäsionen von Ovar und Tuba uterina, sonstige
- 70.13 ↔ Lösung von intraluminalen Adhäsionen der Vagina
- 71.01 ↔ Lösung von Adhäsionen an der Vulva

Prozedur G21-2

- 46.02 ↔ Resektion eines exteriorisierten Dünndarmsegments
- 46.04 ↔ Resektion eines exteriorisierten Dickdarmsegments
- 46.12.11 ↔ Endständige Kolostomie, offen chirurgisch
- 46.12.12 ↔ Endständige Kolostomie, laparoskopisch
- 46.15.11 ↔ Doppelläufige Kolostomie, offen chirurgisch
- 46.15.12 ↔ Doppelläufige Kolostomie, laparoskopisch
- 46.25.11 ↔ Endständige Jejunostomie und Ileostomie, offen chirurgisch
- 46.25.12 ↔ Endständige Jejunostomie und Ileostomie, laparoskopisch
- 46.26.11 ↔ Doppelläufige Jejunostomie und Ileostomie, offen chirurgisch
- 46.26.12 ↔ Doppelläufige Jejunostomie und Ileostomie, laparoskopisch
- 46.29 ↔ Jejunostomie und Ileostomie, sonstige
- 46.40 ↔ Revision eines intestinalen Stomas, n.n.bez.
- 46.41.00 ↔ Revision eines Dünndarm-Stomas, n.n.bez.
- 46.41.10 ↔ Plastische Erweiterung oder Einengung eines Dünndarm-Stomas
- 46.41.11 ↔ Neueinpflanzung eines Dünndarm-Stomas
- 46.41.12 ↔ Abtragung des vorverlagerten Teiles eines Dünndarm-Stomas
- 46.41.20 ↔ Umwandlung eines Dünndarm-Stomas in ein kontinentes Stoma
- 46.41.99 ↔ Revision eines Dünndarm-Stomas, sonstige
- 46.43.00 ↔ Sonstige Revision eines künstlichen Dickdarmstomas, n.n.bez.
- 46.43.10 ↔ Plastische Erweiterung oder Einengung eines Kolostomas
- 46.43.11 ↔ Neueinpflanzung eines Kolostomas
- 46.43.12 ↔ Abtragung des vorverlagerten Teiles eines Kolostomas
- 46.43.20 ↔ Umwandlung eines Kolostomas in ein kontinentes Stoma
- 46.43.99 ↔ Sonstige Revision eines künstlichen Dickdarmstomas, sonstige
- 46.79.10 ↔ Naht einer sonstigen Darmverletzung
- 46.79.21 ↔ Verschluss einer sonstigen Darmfistel, offen chirurgisch
- 46.79.22 ↔ Verschluss einer sonstigen Darmfistel, laparoskopisch
- 46.79.30 ↔ Erweiterungs- und Verschmälerungsplastik am Darm
- 46.79.31 ↔ Longitudinale Darmverlängerung nach Bianchi
- 46.79.32 ↔ Serielle transverse Enteroplastie [STEP]

46.79.39 ↔	Sonstige Darmverlängerung	46.79.50 ↔	Revision eines Reservoirs, Dünndarm
46.79.40 ↔	Anlegen eines Reservoirs, Dünndarm	46.79.51 ↔	Revision eines Reservoirs, Dickdarm
46.79.41 ↔	Anlegen eines Reservoirs, Dickdarm	48.93 ↔	Verschluss einer perirektalen Fistel

Prozedur G21-3

46.12.11 ↔	Endständige Kolostomie, offen chirurgisch	46.26.11 ↔	Doppelläufige Jejunostomie und Ileostomie, offen chirurgisch
46.12.12 ↔	Endständige Kolostomie, laparoskopisch	46.26.12 ↔	Doppelläufige Jejunostomie und Ileostomie, laparoskopisch
46.15.11 ↔	Doppelläufige Kolostomie, offen chirurgisch	46.29 ↔	Jejunostomie und Ileostomie, sonstige
46.15.12 ↔	Doppelläufige Kolostomie, laparoskopisch		
46.25.11 ↔	Endständige Jejunostomie und Ileostomie, offen chirurgisch		
46.25.12 ↔	Endständige Jejunostomie und Ileostomie, laparoskopisch		

ADRG G22**Appendektomie**

Prozedur in Tabelle G22-2 oder (Prozedur in Tabelle G22-3 und nur OR-Prozeduren aus Tabelle G22-3)

DRG G22A**Appendektomie bei Peritonitis mit schweren CC und Alter < 16 Jahre, mehr als ein Belegungstag**

Hauptdiagnose in Tabelle G22-1 und PCCL > 2 und Alter < 16 Jahre

DRG G22B**Appendektomie bei Peritonitis oder äusserst schwere CC, Alter > 15 Jahre, mehr als ein Belegungstag**

Hauptdiagnose in Tabelle G22-1 oder PCCL > 3

DRG G22C**Appendektomie, mehr als ein Belegungstag****DRG G22D****Appendektomie, ein Belegungstag**

Verweildauer ist gleich 1 Tag

Hauptdiagnose G22-1

K35.2 ↔	Akute Appendizitis mit generalisierter Peritonitis	K65.0 ↔	Akute Peritonitis
K35.31 ↔	Akute Appendizitis mit lokalisierter Peritonitis mit Perforation oder Ruptur	K65.8 ↔	Sonstige Peritonitis
K35.32 ↔	Akute Appendizitis mit Peritonealabszess	K65.9 ↔	Peritonitis, nicht näher bezeichnet

Prozedur G22-2

47.00 ↔	Appendektomie, n.n.bez.	47.11 ↔	Inzidente Appendektomie, während einer Laparoskopie aus anderem Grund
47.01 ↔	Appendektomie, laparoskopisch	47.2 ↔	Drainage eines Appendixabszesses
47.02 ↔	Appendektomie, offen chirurgisch	47.9 ↔	Operationen an der Appendix, sonstige
47.09 ↔	Appendektomie, sonstige		

Prozedur G22-3

47.10 ↔	Inzidente Appendektomie, n.n.bez.	47.12 ↔	Inzidente Appendektomie, während einer Laparotomie aus anderem Grund
47.11 ↔	Inzidente Appendektomie, während einer Laparoskopie aus anderem Grund	47.19 ↔	Inzidente Appendektomie, sonstige

ADRG G26**Andere Eingriffe am Anus**

Prozedur in Tabelle G26-1

DRG G26A**Andere Eingriffe am Anus mit komplexem Eingriff oder Alter < 16 Jahre**

Alter < 16 Jahre oder Prozedur in Tabelle G26-2

DRG G26B**Andere Eingriffe am Anus, Alter > 15 Jahre****Prozedur G26-1**

48.81 ↔	Inzision am Perirektalgewebe	49.46.11 ↔	Exzision von Hämorrhoiden, Ligatur einer A. haemorrhoidalis
48.82 ↔	Exzision von Perirektalgewebe	49.46.12 ↔	Exzision von Hämorrhoiden mit plastischer Rekonstruktion
49.01 ↔	Inzision eines Perianalabszesses	49.46.99 ↔	Exzision von Hämorrhoiden, sonstige
49.02 ↔	Sonstige Inzision am Perianalgewebe	49.51 ↔	Links-laterale anale Sphinkterotomie
49.03 ↔	Exzision von Marissen	49.52 ↔	Posteriore anale Sphinkterotomie
49.11 ↔	Anale Fistulotomie	49.59 ↔	Anale Sphinkterotomie, sonstige
49.12 ↔	Anale Fistulektomie	49.6 ↔	Exzision am Anus
49.43 ↔	Kauterisierung von Hämorrhoiden	49.73.00 ↔	Verschluss einer Analfistel, n.n.bez.
49.44 ↔	Destruktion von Hämorrhoiden durch Kryotherapie	49.73.11 ↔	Verschluss einer Analfistel durch Schleimhautlappen
49.45 ↔	Ligatur von Hämorrhoiden	49.73.12 ↔	Verschluss einer Analfistel mittels Implantat
49.46.00 ↔	Exzision von Hämorrhoiden, n.n.bez.	49.73.99 ↔	Verschluss einer Analfistel, sonstige
49.46.10 ↔	Exzision von Hämorrhoiden, Stapler-Hämorrhoidopexie		

Prozedur G26-2

49.73.11 ↔	Verschluss einer Analfistel durch Schleimhautlappen	49.73.99 ↔	Verschluss einer Analfistel, sonstige
49.73.12 ↔	Verschluss einer Analfistel mittels Implantat		

ADRG G29**Andere Strahlentherapie bei Krankheiten und Störungen der Verdauungsorgane, mehr als ein Belegungstag**

Prozedur in Tabelle G29-1 und Verweildauer > 1 Tag

DRG G29A**Andere Strahlentherapie bei Krankheiten und Störungen der Verdauungsorgane, mehr als ein Belegungstag, mit äusserst schweren CC**

PCCL > 3

DRG G29B**Andere Strahlentherapie bei Krankheiten und Störungen der Verdauungsorgane, mehr als ein Belegungstag****Prozedur G29-1**

92.20 ↔	Infusion von flüssigem Radioisotop	92.24.00 ↔	Teleradiotherapie mit Photonen, Linearbeschleuniger, n.n.bez.
92.21.00 ↔	Oberflächenstrahlentherapie, n.n.bez.	92.24.01 ↔	Teleradiotherapie mit Photonen, Linearbeschleuniger, Grossfeldbestrahlung
92.21.01 ↔	Oberflächenstrahlentherapie, bis zu 2 Bestrahlungsfelder	92.24.02 ↔	Teleradiotherapie mit Photonen, Linearbeschleuniger, Halbkörperbestrahlung
92.21.02 ↔	Oberflächenstrahlentherapie, mehr als 2 Bestrahlungsfelder	92.24.03 ↔	Teleradiotherapie mit Photonen, Linearbeschleuniger, Ganzkörperbestrahlung
92.22.00 ↔	Orthovoltstrahlentherapie, n.n.bez.	92.24.04 ↔	Teleradiotherapie mit Photonen, Linearbeschleuniger, Intraoperative Strahlentherapie
92.22.01 ↔	Orthovoltstrahlentherapie, bis zu 2 Bestrahlungsfelder	92.24.09 ↔	Teleradiotherapie mit Photonen, Linearbeschleuniger, sonstige
92.22.02 ↔	Orthovoltstrahlentherapie, mehr als 2 Bestrahlungsfelder	92.24.11 ↔	Teleradiotherapie mit Photonen, Linearbeschleuniger, mit bildgestützter Einstellung, bis zu 2 Bestrahlungsfelder
92.22.11 ↔	Intraoperative Röntgenstrahlentherapie, bis 300 kV	92.24.12 ↔	Teleradiotherapie mit Photonen, Linearbeschleuniger, mit bildgestützter Einstellung, mehr als 2 Bestrahlungsfelder
92.22.12 ↔	Intraoperative Röntgenstrahlentherapie, 300 kV - < 1 MV	92.24.13 ↔	Teleradiotherapie mit Photonen, Linearbeschleuniger, mit bildgestützter Einstellung, 3D-geplante Bestrahlung
92.22.19 ↔	Intraoperative Röntgenstrahlentherapie, sonstige		
92.23.00 ↔	Hochvoltstrahlentherapie, n.n.bez.		
92.23.01 ↔	Telekobaltgerät bis zu 2 Bestrahlungsfelder		
92.23.02 ↔	Telekobaltgerät 3 bis 4 Bestrahlungsfelder		
92.23.03 ↔	Telekobaltgerät mehr als 4 Bestrahlungsfelder oder 3D-geplante Bestrahlung		
92.23.08 ↔	Hochvoltstrahlentherapie, andere Isotope		
92.23.09 ↔	Telekobaltgerät, sonstige		

92.24.14 ↔	Teleradiotherapie mit Photonen, Linearbeschleuniger, mit bildgestützter Einstellung, intensitätsmodulierte Radiotherapie	92.27.12 ↔	Implantation oder Einsetzen radioaktiver Elemente (Brachytherapie mit umschlossenen Radionukliden), intravaginal
92.24.21 ↔	Teleradiotherapie mit Photonen, Linearbeschleuniger, ohne bildgestützte Einstellung, bis zu 2 Bestrahlungsfelder:	92.27.13 ↔	Implantation oder Einsetzen radioaktiver Elemente (Brachytherapie mit umschlossenen Radionukliden), intrauterin und intravaginal kombiniert
92.24.22 ↔	Teleradiotherapie mit Photonen, Linearbeschleuniger, ohne bildgestützte Einstellung, mehr als 2 Bestrahlungsfelder	92.27.21 ↔	Implantation oder Einsetzen radioaktiver Elemente (Brachytherapie mit umschlossenen Radionukliden), Körperoberfläche
92.24.23 ↔	Teleradiotherapie mit Photonen, Linearbeschleuniger, ohne bildgestützte Einstellung, 3D-geplante Bestrahlung	92.27.22 ↔	Implantation oder Einsetzen radioaktiver Elemente (Brachytherapie mit umschlossenen Radionukliden), intrakavitär
92.24.24 ↔	Teleradiotherapie mit Photonen, Linearbeschleuniger, ohne bildgestützte Einstellung, intensitätsmodulierte Radiotherapie	92.27.23 ↔	Implantation oder Einsetzen radioaktiver Elemente (Brachytherapie mit umschlossenen Radionukliden), intraluminal
92.24.30 ↔	Teleradiotherapie mit Photonen, hochkomplexe Radiotherapie mit spezialisierter Ausstattung	92.27.30 ↔	Implantation oder Einsetzen radioaktiver Elemente (Brachytherapie mit umschlossenen Radionukliden), Gefäß n.n.bez.
92.25.00 ↔	Teleradiotherapie mit Elektronen, Linearbeschleuniger, n.n.bez.	92.27.31 ↔	Implantation oder Einsetzen radioaktiver Elemente (Brachytherapie mit umschlossenen Radionukliden), Koronargefäss
92.25.01 ↔	Teleradiotherapie mit Elektronen, Linearbeschleuniger, Grossfeldbestrahlung	92.27.39 ↔	Implantation oder Einsetzen radioaktiver Elemente (Brachytherapie mit umschlossenen Radionukliden), sonstiges Gefäss
92.25.02 ↔	Teleradiotherapie mit Elektronen, Linearbeschleuniger, Halbkörperbestrahlung	92.27.40 ↔	Implantation oder Einsetzen radioaktiver Elemente (Brachytherapie mit umschlossenen Radionukliden), intraoperativ
92.25.03 ↔	Teleradiotherapie mit Elektronen, Linearbeschleuniger, Ganzkörperbestrahlung	92.27.70 ↔	Radioaktive Moulagen, n.n.bez.
92.25.04 ↔	Teleradiotherapie mit Elektronen, Linearbeschleuniger, Intraoperative Strahlentherapie	92.27.71 ↔	Radioaktive Moulagen, Konstruktion und Applikation von oberflächlichen radioaktiven Moulagen
92.25.09 ↔	Teleradiotherapie mit Elektronen, Linearbeschleuniger, sonstige	92.27.72 ↔	Radioaktive Moulagen, Konstruktion und Applikation von nicht auf der Körperoberfläche verwendeten Applikatoren
92.25.11 ↔	Teleradiotherapie mit Elektronen, Linearbeschleuniger, mit bildgestützter Einstellung	92.27.73 ↔	Radioaktive Moulagen, Konstruktion und Applikation von Augenapplikatoren
92.25.12 ↔	Teleradiotherapie mit Elektronen, Linearbeschleuniger, mit bildgestützter Einstellung, bis zu 2 Bestrahlungsfelder	92.27.79 ↔	Radioaktive Moulagen, sonstige
92.25.13 ↔	Teleradiotherapie mit Elektronen, Linearbeschleuniger, mit bildgestützter Einstellung, mehr als 2 Bestrahlungsfelder	92.28.00 ↔	Injektion, Instillation oder orale Gabe von Radioisotopen, n.n.bez.
92.25.14 ↔	Teleradiotherapie mit Elektronen, Linearbeschleuniger, mit bildgestützter Einstellung, 3D-geplante Bestrahlung	92.28.09 ↔	Injektion, Instillation oder orale Gabe von Radioisotopen, sonstige
92.25.15 ↔	Teleradiotherapie mit Elektronen, Linearbeschleuniger, mit bildgestützter Einstellung, intensitätsmodulierte Radiotherapie	92.28.11 ↔	Therapie mit offenen Radionukliden bei Knochenmetastasen
92.25.21 ↔	Teleradiotherapie mit Elektronen, Linearbeschleuniger, ohne bildgestützte Einstellung, bis zu 2 Bestrahlungsfelder	92.28.14 ↔	Instillation von offenen Radionukliden in Gelenke
92.25.22 ↔	Teleradiotherapie mit Elektronen, Linearbeschleuniger, ohne bildgestützte Einstellung, mehr als 2 Bestrahlungsfelder	92.28.24 ↔	Selektive intravaskuläre Radiochemoembolisation mit I-131-Lipiodol
92.25.23 ↔	Teleradiotherapie mit Elektronen, Linearbeschleuniger, ohne bildgestützte Einstellung, 3D-geplante Bestrahlung	92.28.25 ↔	Selektive intravaskuläre Radionuklidtherapie (SIRT) durch Embolisation von Yttrium-90-markierten Mikrosphären
92.25.24 ↔	Teleradiotherapie mit Elektronen, Linearbeschleuniger, ohne bildgestützte Einstellung, intensitätsmodulierte Radiotherapie	92.28.33 ↔	Endovaskuläre Brachytherapie mit Rhenium-188
92.26.00 ↔	Teleradiotherapie mit anderen Partikelstrahlen, n.n.bez.	92.28.41 ↔	Radiojodtherapie bis 1,2 GBq I-131, ohne Gabe von rekombinantem Thyreotropin (rh-TSH)
92.26.99 ↔	Teleradiotherapie mit anderen Partikelstrahlen, sonstige	92.28.42 ↔	Radiojodtherapie bis 1,2 GBq I-131, mit Gabe von rekombinantem Thyreotropin (rh-TSH)
92.27.00 ↔	Implantation oder Einsetzen radioaktiver Elemente (Brachytherapie mit umschlossenen Radionukliden), Körperoberfläche, sonstiger oder n.n.bez. Applikationsort	92.28.43 ↔	Radiojodtherapie über 1,2 bis unter 5 GBq I-131, ohne Gabe von rekombinantem Thyreotropin (rh-TSH)
92.27.10 ↔	Implantation oder Einsetzen radioaktiver Elemente (Brachytherapie mit umschlossenen Radionukliden), weibliche Geschlechtsorgane, n.n.bez.	92.28.44 ↔	Radiojodtherapie über 1,2 bis unter 5 GBq I-131, mit Gabe von rekombinantem Thyreotropin (rh-TSH)
92.27.11 ↔	Implantation oder Einsetzen radioaktiver Elemente (Brachytherapie mit umschlossenen Radionukliden), intrauterin	92.28.45 ↔	Radiojodtherapie mit 5 und mehr GBq I-131, ohne Gabe von rekombinantem Thyreotropin (rh-TSH)
		92.28.46 ↔	Radiojodtherapie mit 5 und mehr GBq I-131, mit Gabe von rekombinantem Thyreotropin (rh-TSH)
		92.28.51 ↔	Radioimmuntherapie mit 90Y-Ibritumomab-Tiuxetan, parenteral
		92.28.52 ↔	Radioimmuntherapie mit Jod 131 [I-131] Tositumomab, parenteral
		92.28.53 ↔	Radioimmuntherapie mit sonstigen Antikörpern, parenteral
		92.28.64 ↔	Radiorezeptorthherapie mit dem DOTA-konjugierten Somatostatin-Analogon TOC (Octreotide)

- 92.28.65 ↔ Radiorezeptortherapie mit dem DOTA-konjugierten Somatostatin-Analogen TATE (Octreotate)
- 92.28.66 ↔ Radiorezeptortherapie mit Somatostatin-Antagonisten
- 92.28.67 ↔ Radiorezeptortherapie mit PSMA-Liganden
- 92.28.69 ↔ Radiotherapie mit kleinen Molekülen, sonstige
- 92.28.71 ↔ Gabe von Jod-131-MIBG (Metajodbenzylguanidin) parenteral
- 92.29.00 ↔ Brachytherapie mit umschlossenen Radionukliden, n.n.bez.
- 92.29.09 ↔ Brachytherapie mit umschlossenen Radionukliden, sonstige
- 92.29.11 ↔ Interstitielle Brachytherapie mit Implantation von entfernbaren Strahlern in einer Ebene, niedrige Dosisleistung
- 92.29.12 ↔ Interstitielle Brachytherapie mit Implantation von entfernbaren Strahlern in einer Ebene, gepulste Dosisleistung (Pulsed dose rate)
- 92.29.13 ↔ Interstitielle Brachytherapie mit Implantation von entfernbaren Strahlern in einer Ebene, hohe Dosisleistung
- 92.29.19 ↔ Interstitielle Brachytherapie mit Implantation von entfernbaren Strahlern in einer Ebene, sonstige
- 92.29.21 ↔ Interstitielle Brachytherapie mit Volumenimplantation von entfernbaren Strahlern in mehreren Ebenen, niedrige Dosisleistung
- 92.29.22 ↔ Interstitielle Brachytherapie mit Volumenimplantation von entfernbaren Strahlern in mehreren Ebenen, gepulste Dosisleistung (Pulsed dose rate)
- 92.29.23 ↔ Interstitielle Brachytherapie mit Volumenimplantation von entfernbaren Strahlern in mehreren Ebenen, hohe Dosisleistung
- 92.29.24 ↔ Brachytherapie mit Implantation von entfernbaren Strahlern in mehreren Ebenen, hohe Dosisleistung, intraoperativ
- 92.29.29 ↔ Interstitielle Brachytherapie mit Volumenimplantation von entfernbaren Strahlern in mehreren Ebenen, sonstige
- 92.29.31 ↔ Interstitielle Brachytherapie mit Implantation von permanenten Strahlern, bis 10 Quellen
- 92.29.32 ↔ Interstitielle Brachytherapie mit Implantation von permanenten Strahlern, von 11 bis 15 Quellen
- 92.29.33 ↔ Interstitielle Brachytherapie mit Implantation von permanenten Strahlern, von 16 bis 20 Quellen
- 92.29.34 ↔ Interstitielle Brachytherapie mit Implantation von permanenten Strahlern, von 21 bis 25 Quellen
- 92.29.35 ↔ Interstitielle Brachytherapie mit Implantation von permanenten Strahlern, von 26 bis 30 Quellen
- 92.29.36 ↔ Interstitielle Brachytherapie mit Implantation von permanenten Strahlern, von 31 bis 35 Quellen
- 92.29.37 ↔ Interstitielle Brachytherapie mit Implantation von permanenten Strahlern, von 36 bis 40 Quellen
- 92.29.38 ↔ Interstitielle Brachytherapie mit Implantation von permanenten Strahlern, von 41 bis 45 Quellen
- 92.29.39 ↔ Interstitielle Brachytherapie mit Implantation von permanenten Strahlern, von 46 bis 50 Quellen
- 92.29.3a ↔ Interstitielle Brachytherapie mit Implantation von permanenten Strahlern, von 51 bis 55 Quellen
- 92.29.3b ↔ Interstitielle Brachytherapie mit Implantation von permanenten Strahlern, von 56 bis 60 Quellen
- 92.29.3c ↔ Interstitielle Brachytherapie mit Implantation von permanenten Strahlern, von 61 bis 65 Quellen
- 92.29.3d ↔ Interstitielle Brachytherapie mit Implantation von permanenten Strahlern, von 66 bis 70 Quellen
- 92.29.3e ↔ Interstitielle Brachytherapie mit Implantation von permanenten Strahlern, von 71 und mehr Quellen
- 92.29.40 ↔ Brachytherapie mit Oberflächenapplikatoren, n.n.bez.
- 92.29.49 ↔ Brachytherapie mit Oberflächenapplikatoren, sonstige
- 92.29.51 ↔ Entfernung von umschlossenen Radionukliden oder inaktiven Applikatoren unter Anästhesie
- 92.30.00 ↔ Stereotaktische Bestrahlung, einzeitig, n.n.bez.
- 92.30.01 ↔ Stereotaktische Bestrahlung, einzeitig, zerebral, n.n.bez.
- 92.30.02 ↔ Stereotaktische Bestrahlung, einzeitig, extrazerebral, n.n.bez.
- 92.30.20 ↔ Stereotaktische Bestrahlung, einzeitig, zerebral, intensitätsmodulierte Radiotherapie
- 92.30.21 ↔ Stereotaktische Bestrahlung, einzeitig, zerebral, intensitätsmodulierte Bogenbestrahlung (IMAT)
- 92.30.22 ↔ Stereotaktische Bestrahlung, einzeitig, zerebral, bildgestützte Einstellung
- 92.30.30 ↔ Stereotaktische Bestrahlung, einzeitig, extrazerebral, intensitätsmodulierte Radiotherapie
- 92.30.31 ↔ Stereotaktische Bestrahlung, einzeitig, extrazerebral, intensitätsmodulierte Bogenbestrahlung (IMAT)
- 92.30.32 ↔ Stereotaktische Bestrahlung, einzeitig, extrazerebral, bildgestützte Einstellung
- 92.30.99 ↔ Stereotaktische Bestrahlung, einzeitig, sonstige
- 92.31.00 ↔ Radiochirurgie mit Photonen n.n.bez., zerebral
- 92.31.10 ↔ Radiochirurgie mit Photonen n.n.bez., extrazerebral
- 92.32.00 ↔ Mehrquellige Photon-Radiochirurgie, n.n.bez.
- 92.32.01 ↔ Mehrquellige Photon-Radiochirurgie, Gamma-knife
- 92.33.00 ↔ Teilchen-Radiochirurgie, n.n.bez.
- 92.33.01 ↔ Andere Hochvoltstrahlentherapie, stereotaktische Bestrahlung, einzeitig, zerebral
- 92.33.11 ↔ Andere Hochvoltstrahlentherapie, stereotaktische Bestrahlung, einzeitig, extrazerebral
- 92.39.00 ↔ Sonstige stereotaktische Radiochirurgie, n.n.bez.
- 92.39.01 ↔ Andere Hochvoltstrahlentherapie, stereotaktische Bestrahlung, fraktioniert, zerebral, n.n.bez.
- 92.39.11 ↔ Andere Hochvoltstrahlentherapie, stereotaktische Bestrahlung, fraktioniert, extrazerebral, n.n.bez.
- 92.39.20 ↔ Andere Hochvoltstrahlentherapie, stereotaktische Bestrahlung, fraktioniert, zerebral, intensitätsmodulierte Radiotherapie
- 92.39.21 ↔ Andere Hochvoltstrahlentherapie, stereotaktische Bestrahlung, fraktioniert, zerebral, intensitätsmodulierte Bogenbestrahlung (IMAT)
- 92.39.22 ↔ Andere Hochvoltstrahlentherapie, stereotaktische Bestrahlung, fraktioniert, zerebral, bildgestützte Einstellung
- 92.39.29 ↔ Andere Hochvoltstrahlentherapie, stereotaktische Bestrahlung, fraktioniert, zerebral, sonstige
- 92.39.30 ↔ Andere Hochvoltstrahlentherapie, stereotaktische Bestrahlung, fraktioniert, extrazerebral, intensitätsmodulierte Radiotherapie
- 92.39.31 ↔ Andere Hochvoltstrahlentherapie, stereotaktische Bestrahlung, fraktioniert, extrazerebral, intensitätsmodulierte Bogenbestrahlung (IMAT)
- 92.39.32 ↔ Andere Hochvoltstrahlentherapie, stereotaktische Bestrahlung, fraktioniert, extrazerebral, bildgestützte Einstellung
- 92.39.39 ↔ Andere Hochvoltstrahlentherapie, stereotaktische Bestrahlung, fraktioniert, extrazerebral, sonstige
- 92.41 ↔ Intraoperative Strahlentherapie mit Elektronen

ADRG G33**Mehrzeitige komplexe OR Prozeduren bei Krankheiten und Störungen der Verdauungsorgane**

Mindestens zwei Behandlungen, die mindestens einen Tag auseinander liegen in [Prozedur in Tabelle G33-1 und Prozedur in Tabelle G33-2] oder mindestens zwei Behandlungen, die mindestens einen Tag auseinander liegen in [Prozedur in Tabelle G33-3 und Prozedur in Tabelle G33-4]

DRG G33Z**Mehrzeitige komplexe OR Prozeduren bei Krankheiten und Störungen der Verdauungsorgane****Prozedur G33-1**

45.50 ↔	Isolation eines Darmsegments, n.n.bez.	45.97.11 ↔	Neuanlage einer Fusspunktanastomose am Dünndarm, offen chirurgisch
45.51 ↔	Isolation eines Dünndarmsegments	45.97.12 ↔	Neuanlage einer Fusspunktanastomose am Dünndarm, laparoskopisch
45.52 ↔	Isolation eines Dickdarmsegments	45.98.13 ↔	Revision einer Anastomose zum Anus
45.61 ↔	Multiple Segmentresektion am Dünndarm	45.99 ↔	Intestinale Anastomose, sonstige
45.62 ↔	Sonstige Teilresektion am Dünndarm	48.1 ↔	Proktostomie
45.63.00 ↔	Totalexstirpation des Dünndarms, n.n.bez.	48.41 ↔	Submuköse Rektumresektion nach Soave
45.63.99 ↔	Totalexstirpation des Dünndarms, sonstige	48.49 ↔	Rektumresektion mit Durchzugsverfahren, sonstige
45.70 ↔	Teilresektion am Dickdarm, n.n.bez.	48.50 ↔	Rektumresektion ohne Sphinktererhaltung, n.n.bez.
45.73.11 ↔	Hemikolektomie rechts, offen chirurgisch	48.51 ↔	Abdominoperineale Rektumresektion
45.73.12 ↔	Hemikolektomie rechts, laparoskopisch	48.53 ↔	Abdominosakrale, sakroperineale und perineale Rektumresektion
45.74.11 ↔	Resektion des Colon transversum, offen chirurgisch	48.59 ↔	Rektumresektion ohne Sphinktererhaltung, sonstige
45.74.12 ↔	Resektion des Colon transversum, laparoskopisch	48.65 ↔	Rektumresektion nach Duhamel
45.75.11 ↔	Hemikolektomie links, offen chirurgisch	48.66.00 ↔	Rektumresektion mit Sphinktererhaltung, n.n.bez.
45.75.12 ↔	Hemikolektomie links, laparoskopisch	48.66.09 ↔	Rektumresektion mit Sphinktererhaltung, sonstige
45.75.21 ↔	Hemikolektomie links mit Sigmoidektomie, offen chirurgisch	48.66.11 ↔	Manschettenresektion und tubuläre Resektion des Rektums, mit Anastomose, offen chirurgisch
45.75.22 ↔	Hemikolektomie links mit Sigmoidektomie, laparoskopisch	48.66.12 ↔	Manschettenresektion und tubuläre Resektion des Rektums, mit Enterostoma und Blindverschluss, offen chirurgisch
45.76.00 ↔	Sigmoidektomie, n.n.bez.	48.66.13 ↔	Manschettenresektion und tubuläre Resektion des Rektums, mit Anastomose, laparoskopisch
45.76.09 ↔	Sigmoidektomie, sonstige	48.66.14 ↔	Manschettenresektion und tubuläre Resektion des Rektums, mit Enterostoma und Blindverschluss, laparoskopisch
45.76.11 ↔	Sigmoidektomie, offen chirurgisch	48.66.15 ↔	Manschettenresektion und tubuläre Resektion des Rektums, peranal
45.76.21 ↔	Sigmoidektomie, laparoskopisch	48.66.21 ↔	Anteriore Rektumresektion, mit Anastomose, offen chirurgisch
45.77.11 ↔	Erweiterte Hemikolektomie rechts, offen chirurgisch	48.66.22 ↔	Anteriore Rektumresektion, mit Enterostoma und Blindverschluss, offen chirurgisch
45.77.12 ↔	Erweiterte Hemikolektomie rechts, laparoskopisch	48.66.23 ↔	Anteriore Rektumresektion, mit Anastomose, laparoskopisch
45.77.21 ↔	Erweiterte Hemikolektomie links, offen chirurgisch	48.66.24 ↔	Anteriore Rektumresektion, mit Enterostoma und Blindverschluss, laparoskopisch
45.77.22 ↔	Erweiterte Hemikolektomie links, laparoskopisch	48.66.25 ↔	Anteriore Rektumresektion, peranal
45.78.11 ↔	Segmentresektion, offen chirurgisch	48.66.31 ↔	Tiefe anteriore Rektumresektion, mit Anastomose, offen chirurgisch
45.78.12 ↔	Segmentresektion, laparoskopisch	48.66.32 ↔	Tiefe anteriore Rektumresektion, mit Enterostoma und Blindverschluss, offen chirurgisch
45.78.21 ↔	Multiple Segmentresektion, offen chirurgisch	48.66.33 ↔	Tiefe anteriore Rektumresektion, mit Anastomose, laparoskopisch
45.78.22 ↔	Multiple Segmentresektion, laparoskopisch	48.66.34 ↔	Tiefe anteriore Rektumresektion, mit Enterostoma und Blindverschluss, laparoskopisch
45.79 ↔	Teilresektion am Dickdarm, sonstige	48.66.35 ↔	Tiefe anteriore Rektumresektion, mit Anastomose, peranal
45.80 ↔	Totale Kolektomie, n.n.bez.	48.69 ↔	Sonstige Rektumresektion, sonstige
45.81.11 ↔	Kolektomie, offen chirurgisch	48.74 ↔	Rektorektostomie
45.81.12 ↔	Kolektomie, laparoskopisch	49.74 ↔	M. gracilis-Transposition bei Analinkontinenz
45.82.11 ↔	Proktokolektomie, offen chirurgisch		
45.82.12 ↔	Proktokolektomie, laparoskopisch		
45.89 ↔	Totale Kolektomie, sonstige		
45.90 ↔	Intestinale Anastomose, n.n.bez.		
45.91 ↔	Dünndarm-Dünndarm-Anastomose		
45.92.11 ↔	Dünndarm-Rektum-Anastomose mit Bildung eines Reservoirs (Pouch)		
45.92.12 ↔	Dünndarm-Rektum-Anastomose ohne Bildung eines Reservoirs (Pouch)		
45.93 ↔	Dünndarm-Dickdarm-Anastomose		
45.94 ↔	Dickdarm-Dickdarm-Anastomose		
45.95.11 ↔	Dünndarm-Anus-Anastomose mit Bildung eines Reservoirs		
45.95.12 ↔	Dünndarm-Anus-Anastomose ohne Bildung eines Reservoirs		
45.95.21 ↔	Dickdarm-Anus-Anastomose		
45.96 ↔	Dickdarm-Rektum-Anastomose		

Prozedur G33-2

42.40 ↔	Ösophagektomie, n.n.bez.	43.72.11 ↔	Partielle Gastrektomie (2/3-Resektion) mit Anastomose zum Ileum
42.41.00 ↔	Partielle Ösophagektomie, n.n.bez.	43.72.21 ↔	Partielle Gastrektomie (4/5-Resektion) mit Anastomose zum Ileum
42.41.10 ↔	Partielle Ösophagektomie ohne Wiederherstellung der Kontinuität	43.79 ↔	Partielle Gastrektomie mit Anastomose zum Jejunum und Ileum, sonstige
42.41.20 ↔	Partielle Ösophagektomie mit Wiederherstellung der Kontinuität	43.81 ↔	Partielle Gastrektomie mit Dünndarmtransposition
42.41.99 ↔	Partielle Ösophagektomie, sonstige	43.89.00 ↔	Sonstige partielle Gastrektomie, n.n.bez.
42.42.00 ↔	Totale Ösophagektomie, n.n.bez.	43.89.09 ↔	Sonstige partielle Gastrektomie, sonstige
42.42.10 ↔	Totale Ösophagektomie, ohne Wiederherstellung der Kontinuität	43.89.10 ↔	Segmentresektion des Magens
42.42.20 ↔	Totale Ösophagektomie, mit Wiederherstellung der Kontinuität, transmediastinal	43.89.20 ↔	Biliopankreatische Diversion des Magens nach Scopinaro, offen chirurgisch
42.42.21 ↔	Totale Ösophagektomie, mit Wiederherstellung der Kontinuität, thorakoabdominal	43.89.21 ↔	Biliopankreatische Diversion des Magens nach Scopinaro, laparoskopisch
42.42.29 ↔	Totale Ösophagektomie, mit Wiederherstellung der Kontinuität, sonstiger Zugang	43.89.30 ↔	Biliopankreatische Diversion des Magens mit Duodenal-Switch [BPD-DS], offen chirurgisch
42.42.99 ↔	Totale Ösophagektomie, sonstige	43.89.31 ↔	Biliopankreatische Diversion des Magens mit Duodenal-Switch [BPD-DS], laparoskopisch
42.51.00 ↔	Intrathorakale Ösophagoösophagostomie, n.n.bez.	43.89.40 ↔	Sleeve resection, offen chirurgisch
42.51.10 ↔	Intrathorakale Ösophagoösophagostomie, Rekonstruktion der Ösophaguspassage bei Atresie und Versorgung einer kongenitalen ösophago-trachealen Fistel	43.89.41 ↔	Sleeve resection, laparoskopisch
42.51.99 ↔	Intrathorakale Ösophagoösophagostomie, sonstige	43.89.42 ↔	Sleeve resection nach Magenband, offen chirurgisch
42.52 ↔	Intrathorakale Ösophagogastrostomie	43.89.43 ↔	Sleeve resection nach Magenband, laparoskopisch
42.53 ↔	Intrathorakale Ösophagusanastomose mit Interposition von Dünndarm	43.89.44 ↔	Re-sleeve resection, offen chirurgisch
42.54 ↔	Sonstige intrathorakale Ösophagoenterostomie	43.89.45 ↔	Re-sleeve resection, laparoskopisch
42.55 ↔	Intrathorakale Ösophagusanastomose mit Interposition von Dickdarm	43.89.50 ↔	Duodenal-Switch nach Sleeve resection (Zweiteingriff), offen chirurgisch
42.56 ↔	Sonstige intrathorakale Ösophagokolostomie	43.89.51 ↔	Duodenal-Switch nach Sleeve resection (Zweiteingriff), laparoskopisch
42.58 ↔	Intrathorakale Ösophagusanastomose mit anderer Interposition	43.89.61 ↔	Partielle Gastrektomie mit Gastrogastrostomie
42.59 ↔	Intrathorakale Anastomose am Ösophagus, sonstige	43.91 ↔	Totale Gastrektomie mit intestinaler Interposition
42.61 ↔	Prästernale Ösophagoösophagostomie	43.92 ↔	Ösophagoduodenostomie oder Ösophagojejunostomie mit vollständiger Gastrektomie
42.62 ↔	Prästernale Ösophagogastrostomie	43.99.00 ↔	Sonstige totale Gastrektomie, n.n.bez.
42.63 ↔	Prästernale Ösophagusanastomose mit Interposition von Dünndarm	43.99.10 ↔	Restgastrektomie nach bariatrischem Voreingriff, offen chirurgisch
42.64 ↔	Sonstige prästernale Ösophagoenterostomie	43.99.11 ↔	Restgastrektomie nach bariatrischem Voreingriff, laparoskopisch
42.65 ↔	Prästernale Ösophagusanastomose mit Interposition von Dickdarm	43.99.99 ↔	Sonstige totale Gastrektomie, sonstige
42.66 ↔	Sonstige prästernale Ösophagokolostomie	44.31.00 ↔	Magenbypass, n.n.bez.
42.68 ↔	Sonstige prästernale Ösophagusanastomose mit Interposition	44.31.09 ↔	Magenbypass, sonstige
42.69 ↔	Prästernale Ösophagusanastomose, sonstige	44.31.11 ↔	Proximaler Magenbypass, offen chirurgisch
42.85 ↔	Plastische Rekonstruktion an einer Ösophagusstenose	44.31.12 ↔	Proximaler Magenbypass, laparoskopisch
42.87 ↔	Sonstiges Transplantat am Ösophagus	44.31.13 ↔	Proximaler Magenbypass nach Sleeve resection, reversal Eingriff, offen chirurgisch
43.5 ↔	Partielle Gastrektomie mit Anastomose zum Ösophagus	44.31.14 ↔	Proximaler Magenbypass nach Sleeve resection, reversal Eingriff, laparoskopisch
43.6x.00 ↔	Partielle Gastrektomie mit Anastomose zum Duodenum, n.n.bez.	44.31.15 ↔	Proximaler Magenbypass nach Gastric Banding, nach bariatrischem Voreingriff, offen chirurgisch
43.6x.10 ↔	Pylorusresektion mit Anastomose zum Duodenum	44.31.16 ↔	Proximaler Magenbypass nach Gastric Banding, nach bariatrischem Voreingriff, laparoskopisch
43.6x.20 ↔	Billroth I	44.31.21 ↔	Distaler Magenbypass, offen chirurgisch
43.6x.99 ↔	Partielle Gastrektomie mit Anastomose zum Duodenum, sonstige	44.31.22 ↔	Distaler Magenbypass, laparoskopisch
43.70 ↔	Partielle Gastrektomie mit Anastomose zum Jejunum und Ileum, n.n.bez.	44.31.31 ↔	Omega-loop Gastric Bypass, offen chirurgisch
43.71.11 ↔	Partielle Gastrektomie (2/3-Resektion) mit Anastomose zum Jejunum	44.31.32 ↔	Omega-loop Gastric Bypass, laparoskopisch
43.71.21 ↔	Partielle Gastrektomie (4/5-Resektion) mit Anastomose zum Jejunum	44.31.41 ↔	Roux-en-Y-Magenbypass, offen chirurgisch
		44.31.42 ↔	Roux-en-Y-Magenbypass, laparoskopisch
		44.38 ↔	Laparoskopische Gastroenterostomie
		44.39 ↔	Gastroenterostomie ohne Gastrektomie, sonstige

Prozedur G33-3

01.23.00 ↔	Rekraniotomie, n.n.bez.	01.52.10 ↔	Hemisphärektomie, hirneigenes intrazerebrales Tumorgewebe
01.23.10 ↔	Rekraniotomie mit Einbringen einer Drainage	01.52.11 ↔	Hemisphärektomie, nicht hirneigenes intrazerebrales Tumorgewebe
01.23.20 ↔	Rekraniotomie mit Entfernen von alloplastischem Material oder Medikamententrägers aus dem Schädelknochen	01.52.99 ↔	Hemisphärektomie, sonstige
01.23.21 ↔	Rekraniotomie mit Entfernen von alloplastischem Material oder Medikamententräger aus dem Epiduralraum	01.53.00 ↔	Lobektomie am Gehirn, n.n.bez.
01.23.29 ↔	Rekraniotomie mit Entfernen von sonstigen Material	01.53.10 ↔	Lobektomie am Gehirn, hirneigenes intrazerebrales Tumorgewebe
01.23.99 ↔	Rekraniotomie, sonstige	01.53.11 ↔	Lobektomie am Gehirn, nicht hirneigenes intrazerebrales Tumorgewebe
01.26 ↔	Einsetzen und Ersetzen eines Katheters in die Schädelhöhle oder Hirngewebe	01.53.99 ↔	Lobektomie am Gehirn, sonstige
01.28 ↔	Einsetzen von intrakraniellen Katheter(n) via Bohrloch(löcher)	01.59.00 ↔	Sonstige Exzision oder Destruktion von Läsion oder Gewebe am Gehirn, n.n.bez.
01.29.00 ↔	Revision ohne Ersatz von Katheter(n) aus Schädelhöhle oder Hirngewebe, n.n.bez.	01.59.10 ↔	Sonstige Exzision von hirneigenem intrazerebralen Tumorgewebe am Gehirn
01.29.10 ↔	Stereotaktische Revision ohne Ersatz von intrazerebralen Kathetern zur intraventrikulären Infusion	01.59.11 ↔	Sonstige Exzision von nicht hirneigenem intrazerebralen Tumorgewebe am Gehirn
01.29.99 ↔	Revision ohne Ersatz von Katheter(n) aus Schädelhöhle oder Hirngewebe, sonstige	01.59.12 ↔	Sonstige Exzision von Läsion oder Gewebe am Gehirn, Débridement einer Kontusion am Gehirn
01.31.00 ↔	Inzision an den Hirnhäuten, n.n.bez.	01.59.19 ↔	Sonstige Exzision von Läsion oder Gewebe am Gehirn, sonstige
01.31.10 ↔	Inzision an den Hirnhäuten zur Entleerung eines subduralen Hämatoms (Hygroms)	01.59.20 ↔	Sonstige Destruktion von hirneigenem intrazerebralen Tumorgewebe am Gehirn
01.31.11 ↔	Inzision an den Hirnhäuten zur Entleerung eines subduralen Empyems	01.59.21 ↔	Sonstige Destruktion von nicht hirneigenem intrazerebralen Tumorgewebe am Gehirn
01.31.20 ↔	Inzision an den Hirnhäuten zur Drainage von subduraler und subarachnoidaler Flüssigkeit	01.59.29 ↔	Sonstige Destruktion von Läsion oder Gewebe am Gehirn, sonstige
01.31.99 ↔	Inzision an den Hirnhäuten, sonstige	01.59.99 ↔	Sonstige Exzision oder Destruktion von Läsion oder Gewebe am Gehirn, sonstige
01.32.00 ↔	Lobotomie und Traktotomie, n.n.bez.	01.6x.10 ↔	Exzision und Destruktion von Tumorgewebe an der Schädelbasis
01.32.10 ↔	Lobotomie und Traktotomie, Zingulotomie	01.6x.11 ↔	Exzision und Destruktion von Tumorgewebe an der Kalotte
01.32.11 ↔	Lobotomie und Traktotomie, Subpiale Transsektion	01.6x.20 ↔	Exzision und Destruktion vom sonstigem erkrankten Gewebe an der Schädelbasis
01.32.12 ↔	Lobotomie und Traktotomie, Multiple Lobotomien	01.6x.21 ↔	Exzision und Destruktion von sonstigem erkrankten Gewebe an der Kalotte
01.32.20 ↔	Lobotomie und Traktotomie, Stereotaktische Unterbrechung von Bahnsystemen	01.6x.22 ↔	Exzision und Destruktion von sonstigem erkrankten Gewebe an der Kalotte mit Hirnhäuten
01.32.99 ↔	Lobotomie und Traktotomie, sonstige	02.01 ↔	Eröffnen einer Schädelnaht
01.39.00 ↔	Sonstige Inzision am Gehirn, n.n.bez.	02.02 ↔	Elevation von Frakturfragmenten vom Schädel
01.39.10 ↔	Sonstige Inzision am Gehirn zur Entleerung eines intrazerebralen Hämatoms	02.03 ↔	Bildung eines Schädelknochenlappens
01.39.11 ↔	Sonstige Inzision am Gehirn zur Entleerung eines intrazerebralen Abszesses	02.04.00 ↔	Knochentransplantation an den Schädel, n.n.bez.
01.39.19 ↔	Sonstige Inzision am Gehirn, Entleerung von sonstiger intrazerebraler Flüssigkeit	02.04.10 ↔	Knochentransplantation an den Schädel, Schädeldach
01.39.20 ↔	Sonstige Inzision am Gehirn, Stereotaktische Entleerung eines intrakraniellen Hämatoms	02.04.99 ↔	Knochentransplantation an den Schädel, sonstige
01.39.21 ↔	Sonstige Inzision am Gehirn, Stereotaktische Entleerung eines intrakraniellen Abszesses	02.05.00 ↔	Einsetzen einer Schädelknochenplatte, n.n.bez.
01.39.29 ↔	Sonstige Inzision am Gehirn, Stereotaktische Entleerung sonstiger intrakranieller Flüssigkeit	02.05.10 ↔	Einsetzen eines CAD-Implantats an Hirnschädel ohne Beteiligung des Gesichtsschädels, einfacher Defekt
01.39.30 ↔	Sonstige Inzision am Gehirn, Entfernung eines intrazerebralen Fremdkörpers	02.05.11 ↔	Einsetzen eines CAD-Implantats an Hirnschädel ohne Beteiligung des Gesichtsschädels, grosser oder komplexer Defekt
01.39.40 ↔	Anlegen einer externen Drainage am Liquorsystem (z.B. ventrikulär, zisternal, subdural)	02.05.20 ↔	Einsetzen eines CAD-Implantats an Hirnschädel mit Beteiligung von Orbita, Temporalregion oder frontalem Sinus, bis zu 2 Regionen
01.39.41 ↔	Anlegen eines Reservoirs am Liquorsystem (z.B. ventrikulär, zisternal, subdural)	02.05.30 ↔	Einsetzen eines CAD-Implantats an Hirnschädel mit Beteiligung multipler Regionen des Gesichtsschädels, ab 3 Regionen
01.39.42 ↔	Entfernen eines Reservoirs am Liquorsystem (z.B. ventrikulär, zisternal, subdural)	02.05.41 ↔	Wiedereinsetzen einer autologen Schädelknochenplatte
01.39.50 ↔	Entfernung eines intrakraniellen Implantats	02.05.99 ↔	Einsetzen einer Schädelknochenplatte, sonstige
01.39.99 ↔	Sonstige Inzision am Gehirn, sonstige	02.06.00 ↔	Sonstige Osteoplastik am Schädel, n.n.bez.
01.41 ↔	Operationen am Thalamus	02.06.10 ↔	Frontoorbitale Kranioplastik zur Verlagerung
01.42 ↔	Operationen am Globus pallidum	02.06.20 ↔	Rekonstruktion des Hirnschädels ohne Beteiligung des Gesichtsschädels, mit einfachem Implantat (Knochenzement, alloplastisches Material)
01.51.00 ↔	Exzision von Läsion oder Gewebe an den Hirnhäuten, n.n.bez.		
01.51.10 ↔	Exzision von Tumorgewebe an den Hirnhäuten mit Präparation von infiltriertem Nachbargewebe		
01.51.99 ↔	Exzision von Läsion oder Gewebe an den Hirnhäuten, sonstige		
01.52.00 ↔	Hemisphärektomie, n.n.bez.		

02.06.30 ↔	Rekonstruktion von Hirn- und Gesichtsschädel, mit einfachem Implantat (Knochenzement, alloplastisches Material)	02.93.51 ↔	Entfernen der Elektroden eines intrakraniellen Neurostimulators
02.06.99 ↔	Sonstige Osteoplastik am Schädel, sonstige	02.96 ↔	Einsetzen einer sphenoidalen Elektrode
02.07 ↔	Entfernen einer Schädelknochenplatte	02.99.10 ↔	Stereotaktische Eingriffe am Liquorsystem
02.11 ↔	Einfache Naht an der Dura mater des Gehirns	02.99.11 ↔	Stereotaktische Implantation und Explantation von radioaktivem Material als selbstständiger Eingriff
02.12.00 ↔	Sonstige Rekonstruktion an den Hirnhäuten, n.n.bez.	02.99.12 ↔	Stereotaktische Implantation von Gewebe an Schädel, Gehirn und Hirnhäuten
02.12.10 ↔	Sonstige Rekonstruktion an den Hirnhäuten ohne Kranioplastik	02.99.13 ↔	Stereotaktische Instillation von Medikamenten als selbstständiger Eingriff
02.12.20 ↔	Sonstige Rekonstruktion an den Hirnhäuten mit Kranioplastik	02.99.14 ↔	Stereotaktische Implantation, Revision oder Wechsel von intrazerebralen Kathetern zur intraventrikulären Infusion
02.12.21 ↔	Sonstige Duraplastik mit Kranioplastik an der Konvexität	02.99.20 ↔	Umwandlung eines Liquorshunts (oder Hirnwasserableitung) in eine Mehrfachableitung
02.12.22 ↔	Sonstige Duraplastik mit Kranioplastik am kraniozervikalen Übergang	02.99.29 ↔	Sonstige Revision und Entfernung von Liquorableitungen
02.12.31 ↔	Duraplastik an der Frontobasis mit gestieltem Lappen	02.99.30 ↔	Implantation oder Wechsel einer intrakraniellen Messsonde
02.12.99 ↔	Sonstige Rekonstruktion an den Hirnhäuten, sonstige	02.99.31 ↔	Revision ohne Ersatz einer intrakraniellen Messsonde
02.13 ↔	Ligatur eines Gefäßes der Hirnhäute	02.99.40 ↔	Implantation oder Wechsel einer Neuroprothese
02.14 ↔	Exzision am Plexus chorioideus	02.99.41 ↔	Revision ohne Ersatz einer Neuroprothese
02.2 ↔	Ventrikulostomie	02.99.50 ↔	Implantation und Entfernung eines Katheter-Ballon-Systems zur intrazerebralen Brachytherapie
02.31 ↔	Ventrikelshunt zu Strukturen in Kopf und Hals	02.99.90 ↔	Sonstige stereotaktische Operationen an Schädel, Gehirn und Hirnhäuten
02.32 ↔	Ventrikelshunt zum Kreislaufsystem	04.01.00 ↔	Exzision eines Akustikusneurinoms, n.n.bez.
02.33 ↔	Ventrikelshunt zur Thoraxhöhle	04.01.10 ↔	Exzision eines Akustikusneurinoms durch Kraniotomie
02.34 ↔	Ventrikelshunt zu Bauchhöhle und Bauchorganen	04.01.11 ↔	Exzision eines Akustikusneurinoms, translabyrinthärer Zugang
02.35 ↔	Ventrikelshunt zum Harnwegssystem	04.01.99 ↔	Exzision eines Akustikusneurinoms, sonstige
02.39 ↔	Sonstige Operationen zum Einrichten einer Ventrikeldrainage	04.41 ↔	Dekompression an der Wurzel des N. trigeminus
02.43 ↔	Entfernen eines Ventrikelshunts	07.51 ↔	Exploration im Gebiet des Corpus pineale
02.51.00 ↔	Synangiöse, n.n.bez.	07.52 ↔	Inzision am Corpus pineale
02.51.11 ↔	EDAS (Encephalo-duro-arterio-synangiöse)	07.53 ↔	Partielle Exzision des Corpus pineale
02.51.12 ↔	EDS (Encephalo-duro-synangiöse), Auflegen von invertierter Dura auf Grosshirnrinde	07.54 ↔	Totale Exzision des Corpus pineale
02.51.13 ↔	EDS (Encephalo-duro-synangiöse), Auflegen einer Arterie sowie invertierter Dura auf die Grosshirnrinde	07.59 ↔	Operationen am Corpus pineale, sonstige
02.51.14 ↔	EMS (Encephalo-myo-synangiöse)	07.61 ↔	Partielle Exzision der Hypophyse, transfrontaler Zugang
02.51.15 ↔	EGPS (Encephalo-galea-periost-synangiöse)	07.62 ↔	Partielle Exzision an der Hypophyse, transsphenoidaler Zugang
02.51.99 ↔	Synangiöse, sonstige	07.63 ↔	Partielle Exzision an der Hypophyse, nicht näher bezeichneter Zugang
02.91 ↔	Lösung von kortikalen Adhäsionen	07.64 ↔	Totale Exzision der Hypophyse, transfrontaler Zugang
02.92 ↔	Plastische Rekonstruktion am Gehirn	07.65 ↔	Totale Exzision der Hypophyse, transsphenoidaler Zugang
02.93.30 ↔	Implantation oder Wechsel der Elektroden eines intrakraniellen Neurostimulators, n.n.bez.	07.68 ↔	Totale Exzision der Hypophyse, anderer näher bezeichneter Zugang
02.93.31 ↔	Implantation oder Wechsel von temporären Mikroelektroden zur monolokulären Ableitung und Stimulation	07.69 ↔	Totale Exzision der Hypophyse, nicht näher bezeichneter Zugang
02.93.32 ↔	Implantation oder Wechsel von temporären Mikroelektroden zur multilokulären Ableitung und Stimulation	07.71 ↔	Exploration der Fossa hypophysialis
02.93.33 ↔	Implantation oder Wechsel von permanenten Mikroelektroden zur monolokulären Ableitung und Stimulation	07.72 ↔	Inzision an der Hypophyse
02.93.34 ↔	Implantation oder Wechsel von permanenten Mikroelektroden zur multilokulären Ableitung und Stimulation	07.79 ↔	Sonstige Operation an der Hypophyse, sonstige
02.93.39 ↔	Implantation oder Wechsel der Elektroden eines intrakraniellen Neurostimulators, sonstige	07.80 ↔	Thymektomie, n.n.bez.
02.93.40 ↔	Revision ohne Ersatz der Elektroden eines intrakraniellen Neurostimulators, n.n.bez.	07.81 ↔	Sonstige partielle Exzision am Thymus
02.93.41 ↔	Revision ohne Ersatz der Elektroden eines intrakraniellen Neurostimulators, stereotaktisch, permanentes Einzelelektrodensystem zur Dauerstimulation	07.82 ↔	Sonstige totale Exzision des Thymus
02.93.42 ↔	Revision ohne Ersatz der Elektroden eines intrakraniellen Neurostimulators, stereotaktisch, permanentes Mehrelektrodensystem zur Dauerstimulation	07.83 ↔	Thorakoskopische partielle Exzision am Thymus
02.93.49 ↔	Revision ohne Ersatz der Elektroden eines intrakraniellen Neurostimulators, sonstige	07.84 ↔	Thorakoskopische totale Exzision des Thymus
		07.91 ↔	Exploration im Gebiet des Thymus
		07.93 ↔	Plastische Rekonstruktion am Thymus
		07.95 ↔	Thorakoskopische Inzision am Thymus
		07.98 ↔	Sonstige und nicht näher bezeichnete thorakoskopische Operationen am Thymus
		16.01 ↔	Orbitotomie mit Knochenlappen
		16.02 ↔	Orbitotomie mit Einsetzen eines orbitalen Implantats
		16.09 ↔	Orbitotomie, sonstige
		16.51.00 ↔	Exenteration der Orbita mit Entfernen benachbarter Strukturen, n.n.bez.

16.51.10 ↔	Exenteration der Orbita mit Entfernen benachbarter Strukturen, mit Erhalt der Lidhaut	25.2x.31 ↔	Pelviglossektomie, transoraler Zugang, ohne Rekonstruktion
16.51.11 ↔	Exenteration der Orbita mit Entfernen benachbarter Strukturen, ohne Erhalt der Lidhaut	25.2x.32 ↔	Pelviglossektomie, transoraler Zugang, Rekonstruktion mit lokaler Schleimhaut
16.51.99 ↔	Exenteration der Orbita mit Entfernen benachbarter Strukturen, sonstige	25.2x.33 ↔	Pelviglossektomie, transoraler Zugang, Rekonstruktion mit myokutanem Lappen
16.52.00 ↔	Exenteration der Orbita mit therapeutischem Entfernen von Orbitaknochen, n.n.bez.	25.2x.34 ↔	Pelviglossektomie, transoraler Zugang, Rekonstruktion mit freiem mikrovaskulär-anastomosierten Transplantat
16.52.10 ↔	Exenteration der Orbita mit therapeutischem Entfernen von Orbitaknochen, mit Erhalt der Lidhaut	25.2x.39 ↔	Pelviglossektomie, transoraler Zugang, mit sonstiger Rekonstruktion
16.52.11 ↔	Exenteration der Orbita mit therapeutischem Entfernen von Orbitaknochen, ohne Erhalt der Lidhaut	25.2x.40 ↔	Pelviglossektomie, transmandibulärer Zugang, n.n.bez.
16.52.99 ↔	Exenteration der Orbita mit therapeutischem Entfernen von Orbitaknochen, sonstige	25.2x.41 ↔	Pelviglossektomie, transmandibulärer Zugang, ohne Rekonstruktion
16.59.00 ↔	Sonstige Exenteration der Orbita, n.n.bez.	25.2x.42 ↔	Pelviglossektomie, transmandibulärer Zugang, Rekonstruktion mit lokaler Schleimhaut
16.59.10 ↔	Sonstige Exenteration der Orbita, mit Erhalt der Lidhaut	25.2x.43 ↔	Pelviglossektomie, transmandibulärer Zugang, Rekonstruktion mit myokutanem Lappen
16.59.11 ↔	Sonstige Exenteration der Orbita, ohne Erhalt der Lidhaut	25.2x.44 ↔	Pelviglossektomie, transmandibulärer Zugang, Rekonstruktion mit freiem mikrovaskulär-anastomosierten Transplantat
16.59.99 ↔	Sonstige Exenteration der Orbita, sonstige	25.2x.49 ↔	Pelviglossektomie, transmandibulärer Zugang, mit sonstiger Rekonstruktion
16.63 ↔	Revision einer Enukeationstasche mit Transplantat	25.2x.50 ↔	Pelviglossomandibulektomie, n.n.bez.
16.64 ↔	Sonstige Revision einer Enukeationstasche	25.2x.51 ↔	Pelviglossomandibulektomie, ohne Rekonstruktion
16.66 ↔	Sonstige Revision einer Exenterationshöhle	25.2x.52 ↔	Pelviglossomandibulektomie, Rekonstruktion mit lokaler Schleimhaut
18.71.00 ↔	Ohrmuschelaufbau, n.n.bez.	25.2x.53 ↔	Pelviglossomandibulektomie, Rekonstruktion mit myokutanem Lappen
18.71.10 ↔	Ohrmuschelaufbau, partiell, n.n.bez.	25.2x.54 ↔	Pelviglossomandibulektomie, Rekonstruktion mit freiem mikrovaskulär-anastomosierten Transplantat
18.71.11 ↔	Ohrmuschelaufbau, partiell mit Gewebeexpander	25.2x.59 ↔	Pelviglossomandibulektomie, mit sonstiger Rekonstruktion
18.71.12 ↔	Ohrmuschelaufbau, partiell mit Galealappen	25.3x.00 ↔	Vollständige Glossektomie, n.n.bez.
18.71.13 ↔	Ohrmuschelaufbau, partiell mit Knorpeltransplantat	25.3x.09 ↔	Vollständige Glossektomie, sonstige
18.71.14 ↔	Ohrmuschelaufbau, partiell mit mikrovaskulärem Lappen	25.3x.10 ↔	Vollständige Glossektomie, transoraler Zugang, n.n.bez.
18.71.19 ↔	Ohrmuschelaufbau, partiell, sonstige	25.3x.11 ↔	Vollständige Glossektomie, transoraler Zugang, ohne Rekonstruktion
18.71.20 ↔	Ohrmuschelaufbau, total, n.n.bez.	25.3x.12 ↔	Vollständige Glossektomie, transoraler Zugang, Rekonstruktion mit lokaler Schleimhaut
18.71.21 ↔	Ohrmuschelaufbau, total mit Gewebeexpander	25.3x.13 ↔	Vollständige Glossektomie, transoraler Zugang, Rekonstruktion mit myokutanem Lappen
18.71.22 ↔	Ohrmuschelaufbau, total mit Galealappen	25.3x.14 ↔	Vollständige Glossektomie, transoraler Zugang, Rekonstruktion mit freiem mikrovaskulär-anastomosierten Transplantat
18.71.23 ↔	Ohrmuschelaufbau, total mit Knorpeltransplantat	25.3x.19 ↔	Vollständige Glossektomie, transoraler Zugang, mit sonstiger Rekonstruktion
18.71.24 ↔	Ohrmuschelaufbau, total mit mikrovaskulärem Lappen	25.3x.20 ↔	Vollständige Glossektomie, transmandibulärer Zugang, n.n.bez.
18.71.29 ↔	Ohrmuschelaufbau, total, sonstige	25.3x.21 ↔	Vollständige Glossektomie, transmandibulärer Zugang, ohne Rekonstruktion
18.71.30 ↔	Implantation von alloplastischen Materialien beim Aufbau einer Ohrmuschel	25.3x.22 ↔	Vollständige Glossektomie, transmandibulärer Zugang, Rekonstruktion mit lokaler Schleimhaut
18.71.99 ↔	Ohrmuschelaufbau, sonstige	25.3x.23 ↔	Vollständige Glossektomie, transmandibulärer Zugang, Rekonstruktion mit myokutanem Lappen
25.2x.00 ↔	Partielle Glossektomie, n.n.bez.	25.3x.24 ↔	Vollständige Glossektomie, transmandibulärer Zugang, Rekonstruktion mit freiem mikrovaskulär-anastomosierten Transplantat
25.2x.09 ↔	Partielle Glossektomie, sonstige	25.3x.29 ↔	Vollständige Glossektomie, transmandibulärer Zugang, mit sonstiger Rekonstruktion
25.2x.10 ↔	Partielle Glossektomie, transoraler Zugang, n.n.bez.	25.3x.30 ↔	Vollständige Pelviglossektomie, transoraler Zugang, n.n.bez.
25.2x.11 ↔	Partielle Glossektomie, transoraler Zugang, ohne Rekonstruktion	25.3x.31 ↔	Vollständige Pelviglossektomie, transoraler Zugang, ohne Rekonstruktion
25.2x.12 ↔	Partielle Glossektomie, transoraler Zugang, Rekonstruktion mit lokaler Schleimhaut	25.3x.32 ↔	Vollständige Pelviglossektomie, transoraler Zugang, Rekonstruktion mit lokaler Schleimhaut
25.2x.13 ↔	Partielle Glossektomie, transoraler Zugang, Rekonstruktion mit myokutanem Lappen	25.3x.33 ↔	Vollständige Pelviglossektomie, transoraler Zugang, Rekonstruktion mit myokutanem Lappen
25.2x.14 ↔	Partielle Glossektomie, transoraler Zugang, Rekonstruktion mit freiem mikrovaskulär-anastomosierten Transplantat		
25.2x.19 ↔	Partielle Glossektomie, transoraler Zugang, mit sonstiger Rekonstruktion		
25.2x.20 ↔	Partielle Glossektomie, transmandibulärer Zugang, n.n.bez.		
25.2x.21 ↔	Partielle Glossektomie, transmandibulärer Zugang, ohne Rekonstruktion		
25.2x.22 ↔	Partielle Glossektomie, transmandibulärer Zugang, Rekonstruktion mit lokaler Schleimhaut		
25.2x.23 ↔	Partielle Glossektomie, transmandibulärer Zugang, Rekonstruktion mit myokutanem Lappen		
25.2x.24 ↔	Partielle Glossektomie, transmandibulärer Zugang, Rekonstruktion mit freiem mikrovaskulär-anastomosierten Transplantat		
25.2x.29 ↔	Partielle Glossektomie, transmandibulärer Zugang, mit sonstiger Rekonstruktion		
25.2x.30 ↔	Pelviglossektomie, transoraler Zugang, n.n.bez.		

25.3x.34 ↔	Vollständige Pelviglossektomie, transoraler Zugang, Rekonstruktion mit freiem mikrovaskulär-anastomosierten Transplantat	25.4x.41 ↔	Radikale Pelviglossektomie, transmandibulärer Zugang, ohne Rekonstruktion
25.3x.39 ↔	Vollständige Pelviglossektomie, transoraler Zugang, mit sonstiger Rekonstruktion	25.4x.42 ↔	Radikale Pelviglossektomie, transmandibulärer Zugang, Rekonstruktion mit lokaler Schleimhaut
25.3x.40 ↔	Vollständige Pelviglossektomie, transmandibulärer Zugang, n.n.bez.	25.4x.43 ↔	Radikale Pelviglossektomie, transmandibulärer Zugang, Rekonstruktion mit myokutanem Lappen
25.3x.41 ↔	Vollständige Pelviglossektomie, transmandibulärer Zugang, ohne Rekonstruktion	25.4x.44 ↔	Radikale Pelviglossektomie, transmandibulärer Zugang, Rekonstruktion mit freiem mikrovaskulär-anastomosierten Transplantat
25.3x.42 ↔	Vollständige Pelviglossektomie, transmandibulärer Zugang, Rekonstruktion mit lokaler Schleimhaut	25.4x.49 ↔	Radikale Pelviglossektomie, transmandibulärer Zugang, mit sonstiger Rekonstruktion
25.3x.43 ↔	Vollständige Pelviglossektomie, transmandibulärer Zugang, Rekonstruktion mit myokutanem Lappen	25.4x.50 ↔	Radikale Pelviglossomandibulektomie, n.n.bez.
25.3x.44 ↔	Vollständige Pelviglossektomie, transmandibulärer Zugang, Rekonstruktion mit freiem mikrovaskulär-anastomosierten Transplantat	25.4x.51 ↔	Radikale Pelviglossomandibulektomie, ohne Rekonstruktion
25.3x.49 ↔	Vollständige Pelviglossektomie, transmandibulärer Zugang, mit sonstiger Rekonstruktion	25.4x.52 ↔	Radikale Pelviglossomandibulektomie, Rekonstruktion mit lokaler Schleimhaut
25.3x.50 ↔	Vollständige Pelviglossomandibulektomie, n.n.bez.	25.4x.53 ↔	Radikale Pelviglossomandibulektomie, Rekonstruktion mit myokutanem Lappen
25.3x.51 ↔	Vollständige Pelviglossomandibulektomie, ohne Rekonstruktion	25.4x.54 ↔	Radikale Pelviglossomandibulektomie, Rekonstruktion mit freiem mikrovaskulär-anastomosierten Transplantat
25.3x.52 ↔	Vollständige Pelviglossomandibulektomie, Rekonstruktion mit lokaler Schleimhaut	25.4x.59 ↔	Radikale Pelviglossomandibulektomie, mit sonstiger Rekonstruktion
25.3x.53 ↔	Vollständige Pelviglossomandibulektomie, Rekonstruktion mit myokutanem Lappen	25.4x.99 ↔	Radikale Glossektomie, sonstige
25.3x.54 ↔	Vollständige Pelviglossomandibulektomie, Rekonstruktion mit freiem mikrovaskulär-anastomosierten Transplantat	29.31 ↔	Krikopharyngeale Myotomie
25.3x.59 ↔	Vollständige Pelviglossomandibulektomie, mit sonstiger Rekonstruktion	29.32.00 ↔	Pharyngeale Divertikulektomie, n.n.bez.
25.4x.00 ↔	Radikale Glossektomie, n.n.bez.	29.32.10 ↔	Endoskopisches Divertikulostomie eines Zenker-Divertikels
25.4x.10 ↔	Radikale Glossektomie, transoraler Zugang, n.n.bez.	29.32.11 ↔	Divertikulektomie eines Zenker-Divertikels
25.4x.11 ↔	Radikale Glossektomie, transoraler Zugang, ohne Rekonstruktion	29.32.99 ↔	Pharyngeale Divertikulektomie, sonstige
25.4x.12 ↔	Radikale Glossektomie, transoraler Zugang, Rekonstruktion mit lokaler Schleimhaut	29.33.00 ↔	(Partielle) Pharyngektomie, n.n.bez.
25.4x.13 ↔	Radikale Glossektomie, transoraler Zugang, Rekonstruktion mit myokutanem Lappen	29.33.10 ↔	Partielle Pharyngektomie, ohne Rekonstruktion
25.4x.14 ↔	Radikale Glossektomie, transoraler Zugang, Rekonstruktion mit freiem mikrovaskulär-anastomosierten Transplantat	29.33.11 ↔	Partielle Pharyngektomie, Rekonstruktion mit gestieltem regionalen oder Fernlappen
25.4x.19 ↔	Radikale Glossektomie, transoraler Zugang, mit sonstiger Rekonstruktion	29.33.12 ↔	Partielle Pharyngektomie, Rekonstruktion mit freiem mikrovaskulär-anastomosierten Transplantat
25.4x.20 ↔	Radikale Glossektomie, transmandibulärer Zugang, n.n.bez.	29.33.20 ↔	Totale Pharyngektomie, Rekonstruktion mit gestieltem regionalen oder Fernlappen
25.4x.21 ↔	Radikale Glossektomie, transmandibulärer Zugang, ohne Rekonstruktion	29.33.21 ↔	Totale Pharyngektomie, Rekonstruktion mit freiem mikrovaskulär-anastomosierten Transplantat, freiem Darmtransplantat oder Magenhochzug
25.4x.22 ↔	Radikale Glossektomie, transmandibulärer Zugang, Rekonstruktion mit lokaler Schleimhaut	29.33.99 ↔	(Partielle) Pharyngektomie, sonstige
25.4x.23 ↔	Radikale Glossektomie, transmandibulärer Zugang, Rekonstruktion mit myokutanem Lappen	29.4x.10 ↔	Plastische Rekonstruktion am Pharynx, mit lokaler Schleimhaut oder freiem Hautlappen
25.4x.24 ↔	Radikale Glossektomie, transmandibulärer Zugang, Rekonstruktion mit freiem mikrovaskulär-anastomosierten Transplantat	29.4x.11 ↔	Plastische Rekonstruktion am Pharynx, mit gestieltem myokutanen Lappen
25.4x.29 ↔	Radikale Glossektomie, transmandibulärer Zugang, mit sonstiger Rekonstruktion	29.4x.12 ↔	Plastische Rekonstruktion am Pharynx, mit mikrovaskulär anastomosiertem Transplantat, Darmtransplantat oder Magenhochzug
25.4x.30 ↔	Radikale Pelviglossektomie, transoraler Zugang, n.n.bez.	32.09.10 ↔	Sonstige lokale Exzision oder Destruktion von Läsion oder Gewebe an einem Bronchus, durch Thorakotomie
25.4x.31 ↔	Radikale Pelviglossektomie, transoraler Zugang, ohne Rekonstruktion	32.09.20 ↔	Sonstige lokale Exzision oder Destruktion von Läsion oder Gewebe an einem Bronchus, durch Thorakoskopie
25.4x.32 ↔	Radikale Pelviglossektomie, transoraler Zugang, Rekonstruktion mit lokaler Schleimhaut	32.1x.10 ↔	Sonstige Exzision an einem Bronchus, Bifurkationsresektion
25.4x.33 ↔	Radikale Pelviglossektomie, transoraler Zugang, Rekonstruktion mit myokutanem Lappen	32.1x.20 ↔	Sonstige Exzision an einem Bronchus, Revision einer Bronchusstumpfinsuffizienz
25.4x.34 ↔	Radikale Pelviglossektomie, transoraler Zugang, Rekonstruktion mit freiem mikrovaskulär-anastomosierten Transplantat	32.20 ↔	Thorakoskopische Exzision von Läsion oder Gewebe an der Lunge
25.4x.39 ↔	Radikale Pelviglossektomie, transoraler Zugang, mit sonstiger Rekonstruktion	32.21 ↔	Plikatur einer Emphysemlase
25.4x.40 ↔	Radikale Pelviglossektomie, transmandibulärer Zugang, n.n.bez.	32.22 ↔	Chirurgische Lungenvolumenreduktion
		32.23 ↔	Offene Exzision von Läsion oder Gewebe an der Lunge
		32.25 ↔	Thorakoskopische Ablation von Läsion oder Gewebe an der Lunge
		32.30 ↔	Thorakoskopische anatomische Segmentresektion der Lunge
		32.39 ↔	Sonstige und nicht näher bezeichnete anatomische Segmentresektion der Lunge

32.41.00 ↔ Thorakoskopische Lobektomie an der Lunge, n.n.bez.	32.51.11 ↔ Pneumonektomie, offen chirurgisch, ohne einer radikalen Lymphadenektomie, ohne bronchoplastische oder angioplastische Erweiterung
32.41.10 ↔ Lobektomie an der Lunge, thorakoskopisch, ohne Angabe einer radikalen Lymphadenektomie, n.n.bez.	32.51.12 ↔ Pneumonektomie, offen chirurgisch, ohne einer radikalen Lymphadenektomie, mit bronchoplastischer Erweiterung
32.41.11 ↔ Lobektomie an der Lunge, thorakoskopisch, ohne Angabe einer radikalen Lymphadenektomie, ohne bronchoplastische oder angioplastische Erweiterung	32.51.13 ↔ Pneumonektomie, offen chirurgisch, ohne einer radikalen Lymphadenektomie, mit angioplastischer Erweiterung
32.41.12 ↔ Lobektomie an der Lunge, thorakoskopisch, mit Angabe einer radikalen Lymphadenektomie, mit bronchoplastischer Erweiterung	32.51.14 ↔ Pneumonektomie, offen chirurgisch, ohne einer radikalen Lymphadenektomie, mit bronchoplastischer sowie angioplastischer Erweiterung
32.41.13 ↔ Lobektomie an der Lunge, thorakoskopisch, ohne Angabe einer radikalen Lymphadenektomie, mit angioplastischer Erweiterung	32.51.19 ↔ Pneumonektomie, offen chirurgisch, ohne einer radikalen Lymphadenektomie, sonstige
32.41.14 ↔ Lobektomie an der Lunge, thorakoskopisch, ohne Angabe einer radikalen Lymphadenektomie, mit bronchoplastischer und angioplastischer Erweiterung	32.51.20 ↔ Pneumonektomie, offen chirurgisch, mit radikaler Lymphadenektomie, n.n.bez.
32.41.19 ↔ Lobektomie an der Lunge, thorakoskopisch, ohne Angabe einer radikalen Lymphadenektomie, sonstige	32.51.21 ↔ Pneumonektomie, offen chirurgisch, mit radikaler Lymphadenektomie, ohne bronchoplastische oder angioplastische Erweiterung
32.41.20 ↔ Lobektomie an der Lunge, thorakoskopisch, mit radikaler Lymphadenektomie, n.n.bez.	32.51.22 ↔ Pneumonektomie, offen chirurgisch, mit radikaler Lymphadenektomie, mit bronchoplastischer Erweiterung
32.41.99 ↔ Thorakoskopische Lobektomie an der Lunge, sonstige	32.51.23 ↔ Pneumonektomie, offen chirurgisch, mit radikaler Lymphadenektomie, mit angioplastischer Erweiterung
32.42.00 ↔ Lobektomie an der Lunge, offen chirurgisch, n.n.bez.	32.51.24 ↔ Pneumonektomie, offen chirurgisch, mit radikaler Lymphadenektomie, mit bronchoplastischer sowie angioplastischer Erweiterung
32.42.10 ↔ Lobektomie an der Lunge, offen chirurgisch, ohne radikale Lymphadenektomie, n.n.bez.	32.51.29 ↔ Pneumonektomie, offen chirurgisch, mit radikaler Lymphadenektomie, sonstige
32.42.11 ↔ Lobektomie an der Lunge, offen chirurgisch, ohne radikale Lymphadenektomie, ohne bronchoplastische oder angioplastische Erweiterung	32.51.31 ↔ Pneumonektomie, offen chirurgisch, erweitert
32.42.12 ↔ Lobektomie an der Lunge, offen chirurgisch, ohne radikale Lymphadenektomie, mit bronchoplastischer Erweiterung	32.51.99 ↔ Pneumonektomie, offen chirurgisch, sonstige
32.42.13 ↔ Lobektomie an der Lunge, offen chirurgisch, ohne radikale Lymphadenektomie, mit angioplastischer Erweiterung	32.6 ↔ Radikale Dissektion von Thoraxstrukturen
32.42.14 ↔ Lobektomie an der Lunge, offen chirurgisch, ohne radikale Lymphadenektomie, mit bronchoplastischer sowie angioplastischer Erweiterung	33.20 ↔ Thorakoskopische Lungenbiopsie
32.42.19 ↔ Lobektomie an der Lunge, offen chirurgisch, ohne radikale Lymphadenektomie, sonstige	33.34.10 ↔ Thorakoplastik, partiell
32.42.20 ↔ Lobektomie an der Lunge, offen chirurgisch, mit radikaler Lymphadenektomie, n.n.bez.	33.34.20 ↔ Thorakoplastik, komplett
32.42.21 ↔ Lobektomie an der Lunge, offen chirurgisch, mit radikaler Lymphadenektomie, ohne bronchoplastische oder angioplastische Erweiterung	33.39 ↔ Chirurgischer Lungenkollaps, sonstige
32.42.22 ↔ Lobektomie an der Lunge, offen chirurgisch, mit radikaler Lymphadenektomie, mit bronchoplastischer Erweiterung	33.41 ↔ Naht eines Bronchusrisses
32.42.23 ↔ Lobektomie an der Lunge, offen chirurgisch, mit radikaler Lymphadenektomie, mit angioplastischer Erweiterung	33.42 ↔ Verschluss einer Bronchusfistel
32.42.24 ↔ Lobektomie an der Lunge, offen chirurgisch, mit radikaler Lymphadenektomie, mit bronchoplastischer sowie angioplastischer Erweiterung	33.43 ↔ Verschluss einer Lungenverletzung
32.42.29 ↔ Lobektomie an der Lunge, offen chirurgisch, mit radikaler Lymphadenektomie, sonstige	33.92 ↔ Ligatur eines Bronchus
32.42.30 ↔ Lobektomie an der Lunge, erweitert	34.02 ↔ Probethorakotomie
32.42.40 ↔ Lobektomie an der Lunge, Bilobektomie, n.n.bez.	34.03 ↔ Wiedereröffnung einer Thorakotomie
32.42.41 ↔ Lobektomie an der Lunge, Bilobektomie, ohne bronchoplastische oder angioplastische Erweiterung	34.3x.22 ↔ Resektion von Läsion oder Gewebe des Mediastinums, mit Lungenresektion oder Brustwandteilresektion
32.42.42 ↔ Lobektomie an der Lunge, Bilobektomie, mit bronchoplastischer Erweiterung	34.3x.23 ↔ Resektion von Läsion oder Gewebe des Mediastinums, mit Perikardteilresektion
32.42.43 ↔ Lobektomie an der Lunge, Bilobektomie, mit angioplastischer Erweiterung	34.3x.24 ↔ Resektion von Läsion oder Gewebe des Mediastinums, mit prothetischem Gefässersatz
32.42.44 ↔ Lobektomie an der Lunge, Bilobektomie, mit bronchoplastischer und angioplastischer Erweiterung	34.3x.25 ↔ Resektion von Läsion oder Gewebe des Mediastinums, mit Lungenresektion und Gefässersatz
32.42.49 ↔ Lobektomie an der Lunge, Bilobektomie, sonstige	34.3x.26 ↔ Resektion von Läsion oder Gewebe des Mediastinums, mit Lungenresektion und Perikardteilresektion
32.42.99 ↔ Lobektomie an der Lunge, offen chirurgisch, sonstige	34.3x.27 ↔ Resektion von Läsion oder Gewebe des Mediastinums, mit Perikardteilresektion und Gefässersatz
32.49 ↔ Thorakoskopische Pneumonektomie	34.3x.28 ↔ Resektion von Läsion oder Gewebe des Mediastinums, mit Lungen- und Perikardteilresektion und Gefässersatz
32.50 ↔ Thorakoskopische Pneumonektomie	34.4x.22 ↔ Teilresektion einer Läsion an der Brustwand, mit Rekonstruktion
32.51.00 ↔ Pneumonektomie, offen chirurgisch, n.n.bez.	34.4x.30 ↔ Resektion einer Läsion an der Brustwand, komplette Resektion des Sternums, n.n.bez.
32.51.10 ↔ Pneumonektomie, offen chirurgisch, ohne einer radikalen Lymphadenektomie, n.n.bez.	34.4x.31 ↔ Resektion einer Läsion an der Brustwand, komplette Resektion des Sternums, ohne Rekonstruktion
	34.4x.32 ↔ Resektion einer Läsion an der Brustwand, komplette Resektion des Sternums, mit Rekonstruktion

34.51.00 ↔	Pleurektomie und Dekortikation der Lunge, offen chirurgisch, n.n.bez.	34.79.20 ↔	Sonstige plastische Rekonstruktion an der Brustwand, Stabilisierung, offen chirurgisch, n.n.bez.
34.51.11 ↔	Radikale Pleurektomie und Dekortikation der Lunge und Brustwand ohne Perikard- oder Zwerchfellresektion, offen chirurgisch	34.79.21 ↔	Sonstige plastische Rekonstruktion an der Brustwand, Stabilisierung, offen chirurgisch, durch Draht
34.51.12 ↔	Radikale Pleurektomie und Dekortikation der Lunge und Brustwand mit Perikardresektion, offen chirurgisch	34.79.22 ↔	Sonstige plastische Rekonstruktion an der Brustwand, Stabilisierung, offen chirurgisch, durch Platte
34.51.13 ↔	Radikale Pleurektomie und Dekortikation der Lunge und Brustwand mit Zwerchfellresektion, offen chirurgisch	34.79.29 ↔	Sonstige plastische Rekonstruktion an der Brustwand, Stabilisierung, offen chirurgisch, sonstige
34.51.14 ↔	Radikale Pleurektomie und Dekortikation der Lunge und Brustwand mit Perikard- sowie Zwerchfellresektion, offen chirurgisch	34.79.30 ↔	Sonstige plastische Rekonstruktion an der Brustwand, offene Reposition einer Sternumfraktur, n.n.bez.
34.51.15 ↔	Partielle Pleurektomie und Dekortikation, offen chirurgisch	34.79.31 ↔	Sonstige plastische Rekonstruktion an der Brustwand, offene Reposition einer Sternumfraktur, durch Draht
34.51.16 ↔	Subtotale Pleurektomie und Dekortikation, offen chirurgisch	34.79.32 ↔	Sonstige plastische Rekonstruktion an der Brustwand, offene Reposition einer Sternumfraktur, durch Platte
34.51.99 ↔	Pleurektomie und Dekortikation der Lunge, offen chirurgisch, sonstige	34.79.39 ↔	Sonstige plastische Rekonstruktion an der Brustwand, offene Reposition einer Sternumfraktur, sonstige
34.52.00 ↔	Pleurektomie und Dekortikation der Lunge, thorakoskopisch, n.n.bez.	34.79.40 ↔	Sonstige plastische Rekonstruktion an der Brustwand, Knochenplastik und Knochentransplantation
34.52.11 ↔	Radikale Pleurektomie und Dekortikation der Lunge und Brustwand ohne Perikard- oder Zwerchfellresektion, thorakoskopisch	34.81 ↔	Exzision von Läsion oder Gewebe am Zwerchfell
34.52.12 ↔	Radikale Pleurektomie und Dekortikation der Lunge und Brustwand mit Perikardresektion, thorakoskopisch	34.82 ↔	Naht eines Zwerchfellrisses
34.52.13 ↔	Radikale Pleurektomie und Dekortikation der Lunge und Brustwand mit Zwerchfellresektion, thorakoskopisch	34.83 ↔	Verschluss einer Zwerchfellfistel
34.52.14 ↔	Radikale Pleurektomie und Dekortikation der Lunge und Brustwand mit Perikard- sowie Zwerchfellresektion, thorakoskopisch	34.84 ↔	Sonstige plastische Rekonstruktion am Zwerchfell
34.52.15 ↔	Partielle Pleurektomie und Dekortikation, thorakoskopisch	35.31 ↔	Papillarmuskeloperation
34.52.16 ↔	Subtotale Pleurektomie und Dekortikation, thorakoskopisch	35.32 ↔	Sehnenfaden-Operation
34.52.99 ↔	Pleurektomie und Dekortikation der Lunge, thorakoskopisch, sonstige	35.34 ↔	Infundibulektomie
34.59.10 ↔	Sonstige Exzision an der Pleura, thorakoskopische Pleurektomie	35.35.00 ↔	Operationen an den Trabeculae carneae cordis, n.n.bez.
34.59.20 ↔	Sonstige Exzision an der Pleura, offen chirurgische Pleurektomie	35.35.09 ↔	Operationen an den Trabeculae carneae cordis, sonstige
34.6x.00 ↔	Pleurodese, n.n.bez.	35.35.10 ↔	Subvalvuläre fibröse oder muskuläre Resektion an der Aortenklappe
34.6x.11 ↔	Pleurodese, offen chirurgisch, ohne Dekortikation	35.36.00 ↔	Supravalvuläre Resektion, Herzklappe, n.n.bez.
34.6x.12 ↔	Pleurodese, offen chirurgisch, mit Dekortikation	35.36.09 ↔	Supravalvuläre Resektion, Herzklappe, sonstige
34.6x.13 ↔	Pleurodese, offen chirurgisch, durch Poudrage	35.36.11 ↔	Supravalvuläre Resektion, Aortenklappe
34.6x.19 ↔	Pleurodese, offen chirurgisch, sonstige	35.36.21 ↔	Supravalvuläre Resektion, Pulmonalklappe
34.6x.20 ↔	Pleurodese, thorakoskopisch, n.n.bez.	35.41.00 ↔	Vergrößerung eines bestehenden Vorhofseptumdefekts, n.n.bez.
34.6x.21 ↔	Pleurodese, thorakoskopisch, ohne Dekortikation	35.41.10 ↔	Vergrößerung eines bestehenden Vorhofseptumdefekts, offene Technik
34.6x.22 ↔	Pleurodese, thorakoskopisch, mit Dekortikation	35.41.20 ↔	Vergrößerung eines bestehenden Vorhofseptumdefekts, geschlossene Technik
34.6x.23 ↔	Pleurodese, thorakoskopisch, durch Poudrage	35.41.99 ↔	Vergrößerung eines bestehenden Vorhofseptumdefekts, sonstige
34.6x.29 ↔	Pleurodese, thorakoskopisch, sonstige	35.42.00 ↔	Bildung von Herzseptumdefekten, n.n.bez.
34.6x.99 ↔	Pleurodese, sonstige	35.42.10 ↔	Bildung von Herzseptumdefekten, offene Technik
34.71 ↔	Naht einer Brustwandverletzung	35.42.20 ↔	Bildung von Herzseptumdefekten, geschlossene Technik
34.73 ↔	Verschluss anderer Thoraxfisteln	35.42.99 ↔	Bildung von Herzseptumdefekten, sonstige
34.74 ↔	Korrektur einer Brustwanddeformität	35.43.00 ↔	Vergrößerung eines bestehenden Ventrikelseptumdefekts, n.n.bez.
34.79.10 ↔	Sonstige plastische Rekonstruktion an der Brustwand, sekundärer Verschluss einer Thorakotomie, n.n.bez.	35.43.10 ↔	Vergrößerung eines bestehenden Ventrikelseptumdefekts, offene Technik
34.79.11 ↔	Sonstige plastische Rekonstruktion an der Brustwand, sekundärer Verschluss einer Thorakotomie, durch Draht	35.43.20 ↔	Vergrößerung eines bestehenden Ventrikelseptumdefekts, geschlossene Technik
34.79.12 ↔	Sonstige plastische Rekonstruktion an der Brustwand, sekundärer Verschluss einer Thorakotomie, durch Platte	35.43.99 ↔	Vergrößerung eines bestehenden Ventrikelseptumdefekts, sonstige
34.79.19 ↔	Sonstige plastische Rekonstruktion an der Brustwand, sekundärer Verschluss einer Thorakotomie, sonstige	35.50 ↔	Korrektur von nicht näher bezeichnetem Herzseptumdefekt mit Prothese
		35.51 ↔	Korrektur eines Vorhofseptumdefekts mit Prothese, offene Technik
		35.53 ↔	Korrektur eines Ventrikelseptumdefekts mit Prothese, offener Zugang
		35.54 ↔	Korrektur von Endokardkissendefekten (AV-Kanal) mit Prothese

35.60 ↔	Korrektur eines nicht bezeichneten Herzseptumdefekts mit Bio-Graft	35.c3.12 ↔	Taschenrekonstruktion der Pulmonalklappe über minimalinvasive Thorakotomie (partielle obere Sternotomie, laterale Thorakotomie)
35.61 ↔	Korrektur eines Vorhofseptumdefekts mit Bio-Graft	35.c4.11 ↔	Segelrekonstruktion der Trikuspidalklappe über vollständige Sternotomie
35.62 ↔	Korrektur eines Ventrikelseptumdefekts mit Bio-Graft	35.c4.12 ↔	Segelrekonstruktion der Trikuspidalklappe über minimalinvasive Thorakotomie (partielle obere Sternotomie, laterale Thorakotomie)
35.63 ↔	Korrektur von Endokardkissendefekten (AV-Kanal) mit Bio-Graft	35.d1.00 ↔	Anuloplastik der Aortenklappe, n.n.bez.
35.70 ↔	Sonstige nicht näher bezeichnete Korrektur von nicht näher bezeichneten Herzseptumdefekten	35.d1.09 ↔	Anuloplastik der Aortenklappe, sonstige
35.71 ↔	Sonstige nicht näher bezeichnete Korrektur eines Vorhofseptumdefekts	35.d1.11 ↔	Anuloplastik der Aortenklappe über vollständige Sternotomie
35.72.00 ↔	Korrektur eines Ventrikelseptumdefekts, n.n.bez.	35.d1.12 ↔	Anuloplastik der Aortenklappe über minimalinvasive Thorakotomie (partielle obere Sternotomie, laterale Thorakotomie)
35.72.10 ↔	Verschluss eines erworbenen Ventrikelseptumdefekts	35.d1.13 ↔	Anuloplastik der Aortenklappe, endovaskulärer Zugang
35.72.99 ↔	Korrektur eines Ventrikelseptumdefekts, sonstige	35.d1.14 ↔	Anuloplastik der Aortenklappe kathetergesteuert, transapikal
35.73 ↔	Sonstige und nicht näher bezeichnete Korrektur von Endokardkissendefekten (AV-Kanal)	35.d2.00 ↔	Anuloplastik der Mitralklappe, n.n.bez.
35.81 ↔	Totalkorrektur einer Fallot-Tetralogie	35.d2.09 ↔	Anuloplastik der Mitralklappe, sonstige
35.82 ↔	Totalkorrektur von total falsch mündenden Pulmonalvenen	35.d2.11 ↔	Anuloplastik der Mitralklappe über vollständige Sternotomie
35.83 ↔	Totale Rekonstruktion des Truncus arteriosus	35.d2.12 ↔	Anuloplastik der Mitralklappe über minimalinvasive Thorakotomie (partielle obere Sternotomie, laterale Thorakotomie)
35.84 ↔	Totalkorrektur der Transposition der grossen Gefässe, nicht andernorts klassifiziert	35.d2.14 ↔	Anuloplastik der Mitralklappe kathetergesteuert, transapikal
35.85 ↔	Norwood-Typ-I-Operation	35.d3.00 ↔	Anuloplastik der Pulmonalklappe, n.n.bez.
35.91 ↔	Interatriale Transposition des venösen Rückflusses	35.d3.09 ↔	Anuloplastik der Pulmonalklappe, sonstige
35.92 ↔	Erzeugen eines Conduits zwischen rechtem Ventrikel und Pulmonalarterie	35.d3.11 ↔	Anuloplastik der Pulmonalklappe über vollständige Sternotomie
35.93 ↔	Erzeugen eines Conduits zwischen linkem Ventrikel und Aorta	35.d3.12 ↔	Anuloplastik der Pulmonalklappe über minimalinvasive Thorakotomie (partielle obere Sternotomie, laterale Thorakotomie)
35.94 ↔	Erzeugen eines Conduits zwischen Vorhof und Pulmonalarterie	35.d3.13 ↔	Anuloplastik der Pulmonalklappe, endovaskulärer Zugang
35.95 ↔	Revision einer Korrekturoperation am Herzen	35.d3.14 ↔	Anuloplastik der Pulmonalklappe kathetergesteuert, transapikal
35.98.10 ↔	Perkutan-transluminaler Verschluss eines Vorhofseptumdefekts, n.n.bez.	35.d4.00 ↔	Anuloplastik der Trikuspidalklappe, n.n.bez.
35.98.19 ↔	Perkutan-transluminaler Verschluss eines Vorhofseptumdefekts, sonstige	35.d4.09 ↔	Anuloplastik der Trikuspidalklappe, sonstige
35.98.30 ↔	Perkutan-transluminaler Verschluss eines Ventrikelseptumdefekts	35.d4.11 ↔	Anuloplastik der Trikuspidalklappe über vollständige Sternotomie
35.98.99 ↔	Sonstige Operationen an Herzsepten, sonstige	35.d4.12 ↔	Anuloplastik der Trikuspidalklappe über minimalinvasive Thorakotomie (partielle obere Sternotomie, laterale Thorakotomie)
35.a1.11 ↔	Valvulotomie an der Aortenklappe über vollständige Sternotomie	35.d4.13 ↔	Anuloplastik der Trikuspidalklappe, endovaskulärer Zugang
35.a1.12 ↔	Valvulotomie an der Aortenklappe über minimalinvasive Thorakotomie (partielle obere Sternotomie, laterale Thorakotomie)	35.d4.14 ↔	Anuloplastik der Trikuspidalklappe kathetergesteuert, transapikal
35.a2.11 ↔	Valvulotomie an der Mitralklappe über vollständige Sternotomie	35.e1.11 ↔	Valvuloplastik der Aortenklappe über vollständige Sternotomie
35.a2.12 ↔	Valvulotomie an der Mitralklappe über minimalinvasive Thorakotomie (partielle obere Sternotomie, laterale Thorakotomie)	35.e1.12 ↔	Valvuloplastik der Aortenklappe über minimalinvasive Thorakotomie (partielle obere Sternotomie, laterale Thorakotomie)
35.a3.11 ↔	Valvulotomie an der Pulmonalklappe über vollständige Sternotomie	35.e2.11 ↔	Valvuloplastik der Mitralklappe über vollständige Sternotomie
35.a3.12 ↔	Valvulotomie an der Pulmonalklappe über minimalinvasive Thorakotomie (partielle obere Sternotomie, laterale Thorakotomie)	35.e2.12 ↔	Valvuloplastik der Mitralklappe über minimalinvasive Thorakotomie (partielle obere Sternotomie, laterale Thorakotomie)
35.a4.11 ↔	Valvulotomie an der Trikuspidalklappe über vollständige Sternotomie	35.e3.11 ↔	Valvuloplastik der Pulmonalklappe über vollständige Sternotomie
35.a4.12 ↔	Valvulotomie an der Trikuspidalklappe über minimalinvasive Thorakotomie (partielle obere Sternotomie, laterale Thorakotomie)	35.e3.12 ↔	Valvuloplastik der Pulmonalklappe über minimalinvasive Thorakotomie (partielle obere Sternotomie, laterale Thorakotomie)
35.c1.11 ↔	Taschenrekonstruktion der Aortenklappe über vollständige Sternotomie	35.e4.11 ↔	Valvuloplastik der Trikuspidalklappe über vollständige Sternotomie
35.c1.12 ↔	Taschenrekonstruktion der Aortenklappe über minimalinvasive Thorakotomie (partielle obere Sternotomie, laterale Thorakotomie)	35.e4.12 ↔	Valvuloplastik der Trikuspidalklappe über minimalinvasive Thorakotomie (partielle obere Sternotomie, laterale Thorakotomie)
35.c2.11 ↔	Segelrekonstruktion der Mitralklappe über vollständige Sternotomie		
35.c2.12 ↔	Segelrekonstruktion der Mitralklappe über minimalinvasive Thorakotomie (partielle obere Sternotomie, laterale Thorakotomie)		
35.c3.11 ↔	Taschenrekonstruktion der Pulmonalklappe über vollständige Sternotomie		

35.f1.00 ↔	Aortenklappenersatz durch Herzklappenprothese oder klappentragende Gefäßprothese, n.n.bez.	35.f2.22 ↔	Mitralklappenersatz durch Xenograft (Bioprothese), über minimalinvasive Thorakotomie (partielle obere Sternotomie, laterale Thorakotomie)
35.f1.09 ↔	Aortenklappenersatz durch Herzklappenprothese oder klappentragende Gefäßprothese, sonstige	35.f2.31 ↔	Mitralklappenersatz durch Xenograft, stentless, über vollständige Sternotomie
35.f1.11 ↔	Aortenklappenersatz durch Allograft (Homograft), über vollständige Sternotomie	35.f2.32 ↔	Mitralklappenersatz durch Xenograft, stentless, über minimalinvasive Thorakotomie (partielle obere Sternotomie, laterale Thorakotomie)
35.f1.12 ↔	Aortenklappenersatz durch Allograft (Homograft), über minimalinvasive Thorakotomie (partielle obere Sternotomie, laterale Thorakotomie)	35.f2.51 ↔	Mitralklappenersatz durch mechanische Prothese, über vollständige Sternotomie
35.f1.21 ↔	Aortenklappenersatz durch Xenograft (Bioprothese), über vollständige Sternotomie	35.f2.52 ↔	Mitralklappenersatz durch mechanische Prothese, über minimalinvasive Thorakotomie (partielle obere Sternotomie, laterale Thorakotomie)
35.f1.22 ↔	Aortenklappenersatz durch Xenograft (Bioprothese), über minimalinvasive Thorakotomie (partielle obere Sternotomie, laterale Thorakotomie)	35.f3.00 ↔	Pulmonalklappenersatz durch Herzklappenprothese oder klappentragende Gefäßprothese, n.n.bez.
35.f1.24 ↔	Aortenklappenersatz durch Xenograft (Bioprothese), transapikal	35.f3.09 ↔	Pulmonalklappenersatz durch Herzklappenprothese oder klappentragende Gefäßprothese, sonstige
35.f1.25 ↔	Aortenklappenersatz durch Xenograft (Bioprothese), transapikal, mit Verwendung eines perkutanen apikalen Zugangs- und Verschlusssystems	35.f3.11 ↔	Pulmonalklappenersatz durch Allograft (Homograft), über vollständige Sternotomie
35.f1.31 ↔	Aortenklappenersatz durch Xenograft, stentless, über vollständige Sternotomie	35.f3.12 ↔	Pulmonalklappenersatz durch Allograft (Homograft), über minimalinvasive Thorakotomie (partielle obere Sternotomie, laterale Thorakotomie)
35.f1.32 ↔	Aortenklappenersatz durch Xenograft, stentless, über minimalinvasive Thorakotomie (partielle obere Sternotomie, laterale Thorakotomie)	35.f3.21 ↔	Pulmonalklappenersatz durch Xenograft (Bioprothese), über vollständige Sternotomie
35.f1.34 ↔	Aortenklappenersatz durch Xenograft, stentless, transapikal	35.f3.22 ↔	Pulmonalklappenersatz durch Xenograft (Bioprothese), über minimalinvasive Thorakotomie (partielle obere Sternotomie, laterale Thorakotomie)
35.f1.35 ↔	Aortenklappenersatz durch Xenograft, stentless, transapikal, mit Verwendung eines perkutanen apikalen Zugangs- und Verschlusssystems	35.f3.31 ↔	Pulmonalklappenersatz durch Xenograft, stentless, über vollständige Sternotomie
35.f1.41 ↔	Aortenklappenersatz durch selbstexpandierendes Xenograft, nahtfrei, über vollständige Sternotomie	35.f3.32 ↔	Pulmonalklappenersatz durch Xenograft, stentless, über minimalinvasive Thorakotomie (partielle obere Sternotomie, laterale Thorakotomie)
35.f1.42 ↔	Aortenklappenersatz durch selbstexpandierendes Xenograft, nahtfrei, über minimalinvasive Thorakotomie (partielle obere Sternotomie, laterale Thorakotomie)	35.f3.51 ↔	Pulmonalklappenersatz durch mechanische Prothese, über vollständige Sternotomie
35.f1.44 ↔	Aortenklappenersatz durch selbstexpandierendes Xenograft, nahtfrei, transapikal	35.f3.52 ↔	Pulmonalklappenersatz durch mechanische Prothese, über minimalinvasive Thorakotomie (partielle obere Sternotomie, laterale Thorakotomie)
35.f1.45 ↔	Aortenklappenersatz durch selbstexpandierendes Xenograft, nahtfrei, transapikal, mit Verwendung eines perkutanen apikalen Zugangs- und Verschlusssystems	35.f3.61 ↔	Pulmonalklappenersatz durch klappentragende Gefäßprothese, biologisch, über vollständige Sternotomie
35.f1.51 ↔	Aortenklappenersatz durch mechanische Prothese, über vollständige Sternotomie	35.f3.62 ↔	Pulmonalklappenersatz durch klappentragende Gefäßprothese, biologisch, über minimalinvasive Thorakotomie (partielle obere Sternotomie, laterale Thorakotomie)
35.f1.52 ↔	Aortenklappenersatz durch mechanische Prothese, über minimalinvasive Thorakotomie (partielle obere Sternotomie, laterale Thorakotomie)	35.f3.71 ↔	Pulmonalklappenersatz durch klappentragende Gefäßprothese, mechanisch, über vollständige Sternotomie
35.f1.61 ↔	Aortenklappenersatz durch klappentragende Gefäßprothese, biologisch, über vollständige Sternotomie	35.f3.72 ↔	Pulmonalklappenersatz durch klappentragende Gefäßprothese, mechanisch, über minimalinvasive Thorakotomie (partielle obere Sternotomie, laterale Thorakotomie)
35.f1.62 ↔	Aortenklappenersatz durch klappentragende Gefäßprothese, biologisch, über minimalinvasive Thorakotomie (partielle obere Sternotomie, laterale Thorakotomie)	35.f4.00 ↔	Trikuspidalklappenersatz durch Herzklappenprothese, n.n.bez.
35.f1.71 ↔	Aortenklappenersatz durch klappentragende Gefäßprothese, mechanisch, über vollständige Sternotomie	35.f4.09 ↔	Trikuspidalklappenersatz durch Herzklappenprothese, sonstige
35.f1.72 ↔	Aortenklappenersatz durch klappentragende Gefäßprothese, mechanisch, über minimalinvasive Thorakotomie (partielle obere Sternotomie, laterale Thorakotomie)	35.f4.11 ↔	Trikuspidalklappenersatz durch Allograft (Homograft), über vollständige Sternotomie
35.f2.00 ↔	Mitralklappenersatz durch Herzklappenprothese, n.n.bez.	35.f4.12 ↔	Trikuspidalklappenersatz durch Allograft (Homograft), über minimalinvasive Thorakotomie (partielle obere Sternotomie, laterale Thorakotomie)
35.f2.09 ↔	Mitralklappenersatz durch Herzklappenprothese, sonstige	35.f4.21 ↔	Trikuspidalklappenersatz durch Xenograft (Bioprothese), über vollständige Sternotomie
35.f2.11 ↔	Mitralklappenersatz durch Allograft (Homograft), über vollständige Sternotomie	35.f4.22 ↔	Trikuspidalklappenersatz durch Xenograft (Bioprothese), über minimalinvasive Thorakotomie (partielle obere Sternotomie, laterale Thorakotomie)
35.f2.12 ↔	Mitralklappenersatz durch Allograft (Homograft), über minimalinvasive Thorakotomie (partielle obere Sternotomie, laterale Thorakotomie)	35.f4.23 ↔	Trikuspidalklappenersatz durch Xenograft (Bioprothese), endovaskulärer Zugang
35.f2.21 ↔	Mitralklappenersatz durch Xenograft (Bioprothese), über vollständige Sternotomie	35.f4.24 ↔	Trikuspidalklappenersatz durch Xenograft (Bioprothese), transapikal
		35.f4.31 ↔	Trikuspidalklappenersatz durch Xenograft, stentless, über vollständige Sternotomie

35.f4.32 ↔	Trikuspidalklappenersatz durch Xenograft, stentless, über minimalinvasive Thorakotomie (partielle obere Sternotomie, laterale Thorakotomie)	35.h1.32 ↔	Entfernen einer Aortenklappenprothese sowie Implantation eines Xenografts, stentless, über minimalinvasive Thorakotomie (partielle obere Sternotomie, laterale Thorakotomie)
35.f4.33 ↔	Trikuspidalklappenersatz durch Xenograft, stentless, endovaskulärer Zugang	35.h1.41 ↔	Entfernen einer Aortenklappenprothese sowie Implantation eines selbstexpandierenden Xenografts, nahtfrei, über vollständige Sternotomie
35.f4.34 ↔	Trikuspidalklappenersatz durch Xenograft, stentless, transapikal	35.h1.42 ↔	Entfernen einer Aortenklappenprothese sowie Implantation eines selbstexpandierenden Xenografts, nahtfrei, über minimalinvasive Thorakotomie (partielle obere Sternotomie, laterale Thorakotomie)
35.f4.51 ↔	Trikuspidalklappenersatz durch mechanische Prothese, über vollständige Sternotomie	35.h1.51 ↔	Entfernen einer Aortenklappenprothese sowie Implantation einer mechanischen Prothese, über vollständige Sternotomie
35.f4.52 ↔	Trikuspidalklappenersatz durch mechanische Prothese, über minimalinvasive Thorakotomie (partielle obere Sternotomie, laterale Thorakotomie)	35.h1.52 ↔	Entfernen einer Aortenklappenprothese sowie Implantation einer mechanischen Prothese, über minimalinvasive Thorakotomie (partielle obere Sternotomie, laterale Thorakotomie)
35.g0 ↔	Revision eines Herzklappenersatzes, n.n.bez.	35.h1.61 ↔	Entfernen einer Aortenklappenprothese sowie Implantation einer klappentragenden Gefäßprothese, biologisch, über vollständige Sternotomie
35.g1.11 ↔	Revision eines Aortenklappenersatzes, über vollständige Sternotomie	35.h1.62 ↔	Entfernen einer Aortenklappenprothese sowie Implantation einer klappentragenden Gefäßprothese, biologisch, über minimalinvasive Thorakotomie (partielle obere Sternotomie, laterale Thorakotomie)
35.g1.12 ↔	Revision eines Aortenklappenersatzes, über minimalinvasive Thorakotomie (partielle obere Sternotomie, laterale Thorakotomie)	35.h1.71 ↔	Entfernen einer Aortenklappenprothese sowie Implantation einer klappentragenden Gefäßprothese, mechanisch, über vollständige Sternotomie
35.g1.13 ↔	Revision eines Aortenklappenersatzes, endovaskulärer Zugang	35.h1.72 ↔	Entfernen einer Aortenklappenprothese sowie Implantation einer klappentragenden Gefäßprothese, mechanisch, über minimalinvasive Thorakotomie (partielle obere Sternotomie, laterale Thorakotomie)
35.g1.14 ↔	Revision eines Aortenklappenersatzes, transapikal	35.h2.00 ↔	Entfernen sowie Implantation einer neuen Mitralklappenprothese, n.n.bez.
35.g2.11 ↔	Revision eines Mitralklappenersatzes, über vollständige Sternotomie	35.h2.09 ↔	Entfernen sowie Implantation einer neuen Mitralklappenprothese, sonstige
35.g2.12 ↔	Revision eines Mitralklappenersatzes, über minimalinvasive Thorakotomie (partielle obere Sternotomie, laterale Thorakotomie)	35.h2.11 ↔	Entfernen einer Mitralklappenprothese sowie Implantation eines Allografts (Homograft), über vollständige Sternotomie
35.g2.13 ↔	Revision eines Mitralklappenersatzes, endovaskulärer Zugang	35.h2.12 ↔	Entfernen einer Mitralklappenprothese sowie Implantation eines Allografts (Homograft), über minimalinvasive Thorakotomie (partielle obere Sternotomie, laterale Thorakotomie)
35.g2.14 ↔	Revision eines Mitralklappenersatzes, transapikal	35.h2.21 ↔	Entfernen einer Mitralklappenprothese sowie Implantation eines Xenografts (Bioprothese), über vollständige Sternotomie
35.g3.11 ↔	Revision eines Pulmonalklappenersatzes, über vollständige Sternotomie	35.h2.22 ↔	Entfernen einer Mitralklappenprothese sowie Implantation eines Xenografts (Bioprothese), über minimalinvasive Thorakotomie (partielle obere Sternotomie, laterale Thorakotomie)
35.g3.12 ↔	Revision eines Pulmonalklappenersatzes, über minimalinvasive Thorakotomie (partielle obere Sternotomie, laterale Thorakotomie)	35.h2.23 ↔	Entfernen einer Mitralklappenprothese sowie Implantation eines Xenografts (Bioprothese), endovaskulärer Zugang
35.g3.13 ↔	Revision eines Pulmonalklappenersatzes, endovaskulärer Zugang	35.h2.24 ↔	Entfernen einer Mitralklappenprothese sowie Implantation eines Xenografts (Bioprothese), transapikal
35.g3.14 ↔	Revision eines Pulmonalklappenersatzes, transapikal	35.h2.31 ↔	Entfernen einer Mitralklappenprothese sowie Implantation eines Xenografts, stentless, über vollständige Sternotomie
35.g4.11 ↔	Revision eines Trikuspidalklappenersatzes, über vollständige Sternotomie	35.h2.32 ↔	Entfernen einer Mitralklappenprothese sowie Implantation eines Xenografts, stentless, über minimalinvasive Thorakotomie (partielle obere Sternotomie, laterale Thorakotomie)
35.g4.12 ↔	Revision eines Trikuspidalklappenersatzes, über minimalinvasive Thorakotomie (partielle obere Sternotomie, laterale Thorakotomie)	35.h2.33 ↔	Entfernen einer Mitralklappenprothese sowie Implantation eines Xenografts, stentless, endovaskulärer Zugang
35.g4.13 ↔	Revision eines Trikuspidalklappenersatzes, endovaskulärer Zugang		
35.g4.14 ↔	Revision eines Trikuspidalklappenersatzes, transapikal		
35.g9 ↔	Revision eines Herzklappenersatzes, sonstige		
35.h1.00 ↔	Entfernen sowie Implantation einer neuen Aortenklappenprothese oder klappentragende Gefäßprothese, n.n.bez.		
35.h1.09 ↔	Entfernen sowie Implantation einer neuen Aortenklappenprothese oder klappentragende Gefäßprothese, sonstige		
35.h1.11 ↔	Entfernen einer Aortenklappenprothese sowie Implantation eines Allografts (Homograft), über vollständige Sternotomie		
35.h1.12 ↔	Entfernen einer Aortenklappenprothese sowie Implantation eines Allografts (Homograft), über minimalinvasive Thorakotomie (partielle obere Sternotomie, laterale Thorakotomie)		
35.h1.21 ↔	Entfernen einer Aortenklappenprothese sowie Implantation eines Xenografts (Bioprothese), über vollständige Sternotomie		
35.h1.22 ↔	Entfernen einer Aortenklappenprothese sowie Implantation eines Xenografts (Bioprothese), über minimalinvasive Thorakotomie (partielle obere Sternotomie, laterale Thorakotomie)		
35.h1.31 ↔	Entfernen einer Aortenklappenprothese sowie Implantation eines Xenografts, stentless, über vollständige Sternotomie		

- 35.h2.34 ↔ Entfernen einer Mitralkappenprothese sowie Implantation eines Xenografts, stentless, transapikal
- 35.h2.51 ↔ Entfernen einer Mitralkappenprothese sowie Implantation einer mechanischen Prothese, über vollständige Sternotomie
- 35.h2.52 ↔ Entfernen einer Mitralkappenprothese sowie Implantation einer mechanischen Prothese, über minimalinvasive Thorakotomie (partielle obere Sternotomie, laterale Thorakotomie)
- 35.h3.00 ↔ Entfernen sowie Implantation einer neuen Pulmonalkappenprothese oder klappentragenden Gefäßprothese, n.n.bez.
- 35.h3.09 ↔ Entfernen sowie Implantation einer neuen Pulmonalkappenprothese oder klappentragenden Gefäßprothese, sonstige
- 35.h3.11 ↔ Entfernen einer Pulmonalkappenprothese sowie Implantation eines Allografts (Homograft), über vollständige Sternotomie
- 35.h3.12 ↔ Entfernen einer Pulmonalkappenprothese sowie Implantation eines Allografts (Homograft), über minimalinvasive Thorakotomie (partielle obere Sternotomie, laterale Thorakotomie)
- 35.h3.21 ↔ Entfernen einer Pulmonalkappenprothese sowie Implantation eines Xenografts (Bioprothese), über vollständige Sternotomie
- 35.h3.22 ↔ Entfernen einer Pulmonalkappenprothese sowie Implantation eines Xenografts (Bioprothese), über minimalinvasive Thorakotomie (partielle obere Sternotomie, laterale Thorakotomie)
- 35.h3.31 ↔ Entfernen einer Pulmonalkappenprothese sowie Implantation eines Xenografts, stentless, über vollständige Sternotomie
- 35.h3.32 ↔ Entfernen einer Pulmonalkappenprothese sowie Implantation eines Xenografts, stentless, über minimalinvasive Thorakotomie (partielle obere Sternotomie, laterale Thorakotomie)
- 35.h3.51 ↔ Entfernen einer Pulmonalkappenprothese sowie Implantation einer mechanischen Prothese, über vollständige Sternotomie
- 35.h3.52 ↔ Entfernen einer Pulmonalkappenprothese sowie Implantation einer mechanischen Prothese, über minimalinvasive Thorakotomie (partielle obere Sternotomie, laterale Thorakotomie)
- 35.h3.61 ↔ Entfernen einer Pulmonalkappenprothese sowie Implantation einer klappentragenden Gefäßprothese, biologisch, über vollständige Sternotomie
- 35.h3.62 ↔ Entfernen einer Pulmonalkappenprothese sowie Implantation einer klappentragenden Gefäßprothese, biologisch, über minimalinvasive Thorakotomie (partielle obere Sternotomie, laterale Thorakotomie)
- 35.h3.71 ↔ Entfernen einer Pulmonalkappenprothese sowie Implantation einer klappentragenden Gefäßprothese, mechanisch, über vollständige Sternotomie
- 35.h3.72 ↔ Entfernen einer Pulmonalkappenprothese sowie Implantation einer klappentragenden Gefäßprothese, mechanisch, über minimalinvasive Thorakotomie (partielle obere Sternotomie, laterale Thorakotomie)
- 35.h4.00 ↔ Entfernen sowie Implantation einer neuen Trikuspidalkappenprothese, n.n.bez.
- 35.h4.09 ↔ Entfernen sowie Implantation einer neuen Trikuspidalkappenprothese, sonstige
- 35.h4.11 ↔ Entfernen einer Trikuspidalkappenprothese sowie Implantation eines Allografts (Homograft), über vollständige Sternotomie
- 35.h4.12 ↔ Entfernen einer Trikuspidalkappenprothese sowie Implantation eines Allografts (Homograft), über minimalinvasive Thorakotomie (partielle obere Sternotomie, laterale Thorakotomie)
- 35.h4.21 ↔ Entfernen einer Trikuspidalkappenprothese sowie Implantation eines Xenografts (Bioprothese), über vollständige Sternotomie
- 35.h4.22 ↔ Entfernen einer Trikuspidalkappenprothese sowie Implantation eines Xenografts (Bioprothese), über minimalinvasive Thorakotomie (partielle obere Sternotomie, laterale Thorakotomie)
- 35.h4.23 ↔ Entfernen einer Trikuspidalkappenprothese sowie Implantation eines Xenografts (Bioprothese), endovaskulärer Zugang
- 35.h4.31 ↔ Entfernen einer Trikuspidalkappenprothese sowie Implantation eines Xenografts, stentless, über vollständige Sternotomie
- 35.h4.32 ↔ Entfernen einer Trikuspidalkappenprothese sowie Implantation eines Xenografts, stentless, über minimalinvasive Thorakotomie (partielle obere Sternotomie, laterale Thorakotomie)
- 35.h4.33 ↔ Entfernen einer Trikuspidalkappenprothese sowie Implantation eines Xenografts, stentless, endovaskulärer Zugang
- 35.h4.51 ↔ Entfernen einer Trikuspidalkappenprothese sowie Implantation einer mechanischen Prothese, über vollständige Sternotomie
- 35.h4.52 ↔ Entfernen einer Trikuspidalkappenprothese sowie Implantation einer mechanischen Prothese, über minimalinvasive Thorakotomie (partielle obere Sternotomie, laterale Thorakotomie)
- 35.i2.11 ↔ Operation nach Ross
- 35.i3.11 ↔ Tirone David Operation
- 35.i3.12 ↔ Operation nach Yacoub
- 36.03 ↔ Koronarangioplastik am offenen Thorax
- 36.09 ↔ Sonstige Koronararterien-Desobliteration
- 36.10 ↔ Aortokoronarer Bypass zur Myokard-Revaskularisation, n.n.bez.
- 36.11.00 ↔ Einfacher (aorto)koronarer Bypass, nach Technik und Material, n.n.bez.
- 36.11.21 ↔ Einfacher (aorto)koronarer Bypass, offen chirurgisch (Thorakotomie, Minithorakotomie, Sternotomie), mit autogener Arterie, A. radialis
- 36.11.22 ↔ Einfacher (aorto)koronarer Bypass, offen chirurgisch (Thorakotomie, Minithorakotomie, Sternotomie), mit autogener Arterie, A. mammaria interna (A. thoracica interna)
- 36.11.23 ↔ Einfacher (aorto)koronarer Bypass, offen chirurgisch (Thorakotomie, Minithorakotomie, Sternotomie), mit autogener Arterie, freies A. mammaria interna (A. thoracica interna) Transplantat (IMA-Transplantat)
- 36.11.24 ↔ Einfacher (aorto)koronarer Bypass, offen chirurgisch (Thorakotomie, Minithorakotomie, Sternotomie), mit autogener Arterie, A. abdominalis
- 36.11.25 ↔ Einfacher (aorto)koronarer Bypass, offen chirurgisch (Thorakotomie, Minithorakotomie, Sternotomie), mit autogener Arterie, sonstige Arterie
- 36.11.26 ↔ Einfacher (aorto)koronarer Bypass, offen chirurgisch (Thorakotomie, Minithorakotomie, Sternotomie), mit autogener Vene, ohne externes Stabilisierungsnetz
- 36.11.27 ↔ Einfacher (aorto)koronarer Bypass, offen chirurgisch (Thorakotomie, Minithorakotomie, Sternotomie), mit autogener Vene, mit externem Stabilisierungsnetz
- 36.11.28 ↔ Einfacher (aorto)koronarer Bypass, offen chirurgisch (Thorakotomie, Minithorakotomie, Sternotomie), mit Xenotransplantat
- 36.11.2a ↔ Einfacher (aorto)koronarer Bypass, offen chirurgisch (Thorakotomie, Minithorakotomie, Sternotomie), mit Gefäßprothese
- 36.11.31 ↔ Einfacher (aorto)koronarer Bypass, minimalinvasiv, mit autogener Arterie, A. radialis

- 06
- 36.11.32 ↔ Einfacher (aorto)koronarer Bypass, minimalinvasiv, mit autogener Arterie, A. mammaria interna (A. thoracica interna)
- 36.11.33 ↔ Einfacher (aorto)koronarer Bypass, minimalinvasiv, mit autogener Arterie, freies A. mammaria interna (A. thoracica interna) Transplantat (IMA-Transplantat)
- 36.11.34 ↔ Einfacher (aorto)koronarer Bypass, minimalinvasiv, mit autogener Arterie, A. abdominalis
- 36.11.35 ↔ Einfacher (aorto)koronarer Bypass, minimalinvasiv, mit autogener Arterie, sonstige Arterie
- 36.11.36 ↔ Einfacher (aorto)koronarer Bypass, minimalinvasiv, mit autogener Vene, ohne externes Stabilisierungsnetz
- 36.11.37 ↔ Einfacher (aorto)koronarer Bypass, minimalinvasiv, mit autogener Vene, mit externem Stabilisierungsnetz
- 36.11.38 ↔ Einfacher (aorto)koronarer Bypass, minimalinvasiv, mit Xenotransplantat
- 36.11.3a ↔ Einfacher (aorto)koronarer Bypass, minimalinvasiv, mit Gefäßsprothese
- 36.11.99 ↔ Einfacher (aorto)koronarer Bypass, nach Technik und Material, sonstige
- 36.12.00 ↔ Zweifacher (aorto)koronarer Bypass, nach Technik und Material, n.n.bez.
- 36.12.21 ↔ Zweifacher (aorto)koronarer Bypass, offen chirurgisch (Thorakotomie, Minithorakotomie, Sternotomie), mit autogener Arterie, A. radialis
- 36.12.22 ↔ Zweifacher (aorto)koronarer Bypass, offen chirurgisch (Thorakotomie, Minithorakotomie, Sternotomie), mit autogener Arterie, A. mammaria interna (A. thoracica interna)
- 36.12.23 ↔ Zweifacher (aorto)koronarer Bypass, offen chirurgisch (Thorakotomie, Minithorakotomie, Sternotomie), mit autogener Arterie, freies A. mammaria interna (A. thoracica interna) Transplantat (IMA-Transplantat)
- 36.12.24 ↔ Zweifacher (aorto)koronarer Bypass, offen chirurgisch (Thorakotomie, Minithorakotomie, Sternotomie), mit autogener Arterie, A. abdominalis
- 36.12.25 ↔ Zweifacher (aorto)koronarer Bypass, offen chirurgisch (Thorakotomie, Minithorakotomie, Sternotomie), mit autogener Arterie, sonstige Arterie
- 36.12.26 ↔ Zweifacher (aorto)koronarer Bypass, offen chirurgisch (Thorakotomie, Minithorakotomie, Sternotomie), mit autogener Vene, ohne externes Stabilisierungsnetz
- 36.12.27 ↔ Zweifacher (aorto)koronarer Bypass, offen chirurgisch (Thorakotomie, Minithorakotomie, Sternotomie), mit autogener Vene, mit externem Stabilisierungsnetz
- 36.12.28 ↔ Zweifacher (aorto)koronarer Bypass, offen chirurgisch (Thorakotomie, Minithorakotomie, Sternotomie), mit Xenotransplantat
- 36.12.2a ↔ Zweifacher (aorto)koronarer Bypass, offen chirurgisch (Thorakotomie, Minithorakotomie, Sternotomie), mit Gefäßsprothese
- 36.12.31 ↔ Zweifacher (aorto)koronarer Bypass, minimalinvasiv, mit autogener Arterie, A. radialis
- 36.12.32 ↔ Zweifacher (aorto)koronarer Bypass, minimalinvasiv, mit autogener Arterie, A. mammaria interna (A. thoracica interna)
- 36.12.33 ↔ Zweifacher (aorto)koronarer Bypass, minimalinvasiv, mit autogener Arterie, freies A. mammaria interna (A. thoracica interna) Transplantat (IMA-Transplantat)
- 36.12.34 ↔ Zweifacher (aorto)koronarer Bypass, minimalinvasiv, mit autogener Arterie, A. abdominalis
- 36.12.35 ↔ Zweifacher (aorto)koronarer Bypass, minimalinvasiv, mit autogener Arterie, sonstige Arterie
- 36.12.36 ↔ Zweifacher (aorto)koronarer Bypass, minimalinvasiv, mit autogener Vene, ohne externes Stabilisierungsnetz
- 36.12.37 ↔ Zweifacher (aorto)koronarer Bypass, minimalinvasiv, mit autogener Vene, mit externem Stabilisierungsnetz
- 36.12.38 ↔ Zweifacher (aorto)koronarer Bypass, minimalinvasiv, mit Xenotransplantat
- 36.12.3a ↔ Zweifacher (aorto)koronarer Bypass, minimalinvasiv, mit Gefäßsprothese
- 36.12.99 ↔ Zweifacher (Aorto)koronarer Bypass, nach Material und Technik, sonstige
- 36.13.00 ↔ Dreifacher (aorto)koronarer Bypass, nach Technik und Material, n.n.bez.
- 36.13.21 ↔ Dreifacher (aorto)koronarer Bypass, offen chirurgisch (Thorakotomie, Minithorakotomie, Sternotomie), mit autogener Arterie, A. radialis
- 36.13.22 ↔ Dreifacher (aorto)koronarer Bypass, offen chirurgisch (Thorakotomie, Minithorakotomie, Sternotomie), mit autogener Arterie, A. mammaria interna (A. thoracica interna)
- 36.13.23 ↔ Dreifacher (aorto)koronarer Bypass, offen chirurgisch (Thorakotomie, Minithorakotomie, Sternotomie), mit autogener Arterie, freies A. mammaria interna (A. thoracica interna) Transplantat (IMA-Transplantat)
- 36.13.24 ↔ Dreifacher (aorto)koronarer Bypass, offen chirurgisch (Thorakotomie, Minithorakotomie, Sternotomie), mit autogener Arterie, A. abdominalis
- 36.13.25 ↔ Dreifacher (aorto)koronarer Bypass, offen chirurgisch (Thorakotomie, Minithorakotomie, Sternotomie), mit autogener Arterie, sonstige Arterie
- 36.13.26 ↔ Dreifacher (aorto)koronarer Bypass, offen chirurgisch (Thorakotomie, Minithorakotomie, Sternotomie), mit autogener Vene, ohne externes Stabilisierungsnetz
- 36.13.27 ↔ Dreifacher (aorto)koronarer Bypass, offen chirurgisch (Thorakotomie, Minithorakotomie, Sternotomie), mit autogener Vene, mit externem Stabilisierungsnetz
- 36.13.28 ↔ Dreifacher (aorto)koronarer Bypass, offen chirurgisch (Thorakotomie, Minithorakotomie, Sternotomie), mit Xenotransplantat
- 36.13.2a ↔ Dreifacher (aorto)koronarer Bypass, offen chirurgisch (Thorakotomie, Minithorakotomie, Sternotomie), mit Gefäßsprothese
- 36.13.31 ↔ Dreifacher (aorto)koronarer Bypass, minimalinvasiv, mit autogener Arterie, A. radialis
- 36.13.32 ↔ Dreifacher (aorto)koronarer Bypass, minimalinvasiv, mit autogener Arterie, A. mammaria interna (A. thoracica interna)
- 36.13.33 ↔ Dreifacher (aorto)koronarer Bypass, minimalinvasiv, mit autogener Arterie, freies A. mammaria interna (A. thoracica interna) Transplantat (IMA-Transplantat)
- 36.13.34 ↔ Dreifacher (aorto)koronarer Bypass, minimalinvasiv, mit autogener Arterie, A. abdominalis
- 36.13.35 ↔ Dreifacher (aorto)koronarer Bypass, minimalinvasiv, mit autogener Arterie, sonstige Arterie
- 36.13.36 ↔ Dreifacher (aorto)koronarer Bypass, minimalinvasiv, mit autogener Vene, ohne externes Stabilisierungsnetz
- 36.13.37 ↔ Dreifacher (aorto)koronarer Bypass, minimalinvasiv, mit autogener Vene, mit externem Stabilisierungsnetz
- 36.13.38 ↔ Dreifacher (aorto)koronarer Bypass, minimalinvasiv, mit Xenotransplantat
- 36.13.3a ↔ Dreifacher (aorto)koronarer Bypass, minimalinvasiv, mit Gefäßsprothese
- 36.13.99 ↔ Dreifacher (aorto)koronarer Bypass, nach Technik und Material, sonstige
- 36.18.00 ↔ Vierfacher (aorto)koronarer Bypass, nach Technik und Material, n.n.bez.

- 36.18.11 ↔ Vierfacher (aorto)koronarer Bypass, offen chirurgisch (Thorakotomie, Minithorakotomie, Sternotomie), mit autogener Arterie, A. radialis
- 36.18.12 ↔ Vierfacher (aorto)koronarer Bypass, offen chirurgisch (Thorakotomie, Minithorakotomie, Sternotomie), mit autogener Arterie, A. mammaria interna (A. thoracica interna)
- 36.18.13 ↔ Vierfacher (aorto)koronarer Bypass, offen chirurgisch (Thorakotomie, Minithorakotomie, Sternotomie), mit autogener Arterie, freies A. mammaria interna (A. thoracica interna) Transplantat (IMA-Transplantat)
- 36.18.14 ↔ Vierfacher (aorto)koronarer Bypass, offen chirurgisch (Thorakotomie, Minithorakotomie, Sternotomie), mit autogener Arterie, A. abdominalis
- 36.18.15 ↔ Vierfacher (aorto)koronarer Bypass, offen chirurgisch (Thorakotomie, Minithorakotomie, Sternotomie), mit autogener Arterie, sonstige Arterie
- 36.18.16 ↔ Vierfacher (aorto)koronarer Bypass, offen chirurgisch (Thorakotomie, Minithorakotomie, Sternotomie), mit autogener Vene, ohne externes Stabilisierungsnetz
- 36.18.17 ↔ Vierfacher (aorto)koronarer Bypass, offen chirurgisch (Thorakotomie, Minithorakotomie, Sternotomie), mit autogener Vene, mit externem Stabilisierungsnetz
- 36.18.18 ↔ Vierfacher (aorto)koronarer Bypass, offen chirurgisch (Thorakotomie, Minithorakotomie, Sternotomie), mit Xenotransplantat
- 36.18.1a ↔ Vierfacher (aorto)koronarer Bypass, offen chirurgisch (Thorakotomie, Minithorakotomie, Sternotomie), mit Gefäßprothese
- 36.18.21 ↔ Vierfacher (aorto)koronarer Bypass, minimalinvasiv, mit autogener Arterie, A. radialis
- 36.18.22 ↔ Vierfacher (aorto)koronarer Bypass, minimalinvasiv, mit autogener Arterie, A. mammaria interna (A. thoracica interna)
- 36.18.23 ↔ Vierfacher (aorto)koronarer Bypass, minimalinvasiv, mit autogener Arterie, freies A. mammaria interna (A. thoracica interna) Transplantat (IMA-Transplantat)
- 36.18.24 ↔ Vierfacher (aorto)koronarer Bypass, minimalinvasiv, mit autogener Arterie, A. abdominalis
- 36.18.25 ↔ Vierfacher (aorto)koronarer Bypass, minimalinvasiv, mit autogener Arterie, sonstige Arterie
- 36.18.26 ↔ Vierfacher (aorto)koronarer Bypass, minimalinvasiv, mit autogener Vene, ohne externes Stabilisierungsnetz
- 36.18.27 ↔ Vierfacher (aorto)koronarer Bypass, minimalinvasiv, mit autogener Vene, mit externem Stabilisierungsnetz
- 36.18.28 ↔ Vierfacher (aorto)koronarer Bypass, minimalinvasiv, mit Xenotransplantat
- 36.18.2a ↔ Vierfacher (aorto)koronarer Bypass, minimalinvasiv, mit Gefäßprothese
- 36.18.99 ↔ Vierfacher (aorto)koronarer Bypass, nach Technik und Material, sonstige
- 36.19 ↔ Bypass-Anastomose zur Myokard-Revaskularisation, sonstige
- 36.1a.00 ↔ Fünffacher (aorto)koronarer Bypass, nach Technik und Material, n.n.bez.
- 36.1a.11 ↔ Fünffacher (aorto)koronarer Bypass, offen chirurgisch (Thorakotomie, Minithorakotomie, Sternotomie), mit autogener Arterie, A. radialis
- 36.1a.12 ↔ Fünffacher (aorto)koronarer Bypass, offen chirurgisch (Thorakotomie, Minithorakotomie, Sternotomie), mit autogener Arterie, A. mammaria interna (A. thoracica interna)
- 36.1a.13 ↔ Fünffacher (aorto)koronarer Bypass, offen chirurgisch (Thorakotomie, Minithorakotomie, Sternotomie), mit autogener Arterie, freies A. mammaria interna (A. thoracica interna) Transplantat (IMA-Transplantat)
- 36.1a.14 ↔ Fünffacher (aorto)koronarer Bypass, offen chirurgisch (Thorakotomie, Minithorakotomie, Sternotomie), mit autogener Arterie, A. abdominalis
- 36.1a.15 ↔ Fünffacher (aorto)koronarer Bypass, offen chirurgisch (Thorakotomie, Minithorakotomie, Sternotomie), mit autogener Arterie, sonstige Arterie
- 36.1a.16 ↔ Fünffacher (aorto)koronarer Bypass, offen chirurgisch (Thorakotomie, Minithorakotomie, Sternotomie), mit autogener Vene, ohne externes Stabilisierungsnetz
- 36.1a.17 ↔ Fünffacher (aorto)koronarer Bypass, offen chirurgisch (Thorakotomie, Minithorakotomie, Sternotomie), mit autogener Vene, mit externem Stabilisierungsnetz
- 36.1a.18 ↔ Fünffacher (aorto)koronarer Bypass, offen chirurgisch (Thorakotomie, Minithorakotomie, Sternotomie), mit Xenotransplantat
- 36.1a.1a ↔ Fünffacher (aorto)koronarer Bypass, offen chirurgisch (Thorakotomie, Minithorakotomie, Sternotomie), mit Gefäßprothese
- 36.1a.21 ↔ Fünffacher (aorto)koronarer Bypass, minimalinvasiv, mit autogener Arterie, A. radialis
- 36.1a.22 ↔ Fünffacher (aorto)koronarer Bypass, minimalinvasiv, mit autogener Arterie, A. mammaria interna (A. thoracica interna)
- 36.1a.23 ↔ Fünffacher (aorto)koronarer Bypass, minimalinvasiv, mit autogener Arterie, freies A. mammaria interna (A. thoracica interna) Transplantat (IMA-Transplantat)
- 36.1a.24 ↔ Fünffacher (aorto)koronarer Bypass, minimalinvasiv, mit autogener Arterie, A. abdominalis
- 36.1a.25 ↔ Fünffacher (aorto)koronarer Bypass, minimalinvasiv, mit autogener Arterie, sonstige Arterie
- 36.1a.26 ↔ Fünffacher (aorto)koronarer Bypass, minimalinvasiv, mit autogener Vene, ohne externes Stabilisierungsnetz
- 36.1a.27 ↔ Fünffacher (aorto)koronarer Bypass, minimalinvasiv, mit autogener Vene, mit externem Stabilisierungsnetz
- 36.1a.28 ↔ Fünffacher (aorto)koronarer Bypass, minimalinvasiv, mit Xenotransplantat
- 36.1a.2a ↔ Fünffacher (aorto)koronarer Bypass, minimalinvasiv, mit Gefäßprothese
- 36.1a.99 ↔ Fünffacher (aorto)koronarer Bypass, sonstige
- 36.1b.00 ↔ Sechs- und mehrfacher (aorto)koronarer Bypass, nach Technik und Material, n.n.bez.
- 36.1b.11 ↔ Sechs- und mehrfacher (aorto)koronarer Bypass, offen chirurgisch (Thorakotomie, Minithorakotomie, Sternotomie), mit autogener Arterie, A. radialis
- 36.1b.12 ↔ Sechs- und mehrfacher (aorto)koronarer Bypass, offen chirurgisch (Thorakotomie, Minithorakotomie, Sternotomie), mit autogener Arterie, A. mammaria interna (A. thoracica interna)
- 36.1b.13 ↔ Sechs- und mehrfacher (aorto)koronarer Bypass, offen chirurgisch (Thorakotomie, Minithorakotomie, Sternotomie), mit autogener Arterie, freies A. mammaria interna (A. thoracica interna) Transplantat (IMA-Transplantat)
- 36.1b.14 ↔ Sechs- und mehrfacher (aorto)koronarer Bypass, offen chirurgisch (Thorakotomie, Minithorakotomie, Sternotomie), mit autogener Arterie, A. abdominalis
- 36.1b.15 ↔ Sechs- und mehrfacher (aorto)koronarer Bypass, offen chirurgisch (Thorakotomie, Minithorakotomie, Sternotomie), mit autogener Arterie, sonstige Arterie

36.1b.16 ↔	Sechs- und mehrfacher (aorto)koronarer Bypass, offen chirurgisch (Thorakotomie, Minithorakotomie, Sternotomie), mit autogener Vene, ohne externes Stabilisierungsnetz	37.33.20 ↔	Exzision von anderer Läsion oder Gewebe des Herzens, offener Zugang
36.1b.17 ↔	Sechs- und mehrfacher (aorto)koronarer Bypass, offen chirurgisch (Thorakotomie, Minithorakotomie, Sternotomie), mit autogener Vene, mit externem Stabilisierungsnetz	37.33.30 ↔	Destruktion von anderer Läsion oder Gewebe des Herzens, offener Zugang
36.1b.18 ↔	Sechs- und mehrfacher (aorto)koronarer Bypass, offen chirurgisch (Thorakotomie, Minithorakotomie, Sternotomie), mit Xenotransplantat	37.33.99 ↔	Exzision oder Destruktion von anderer Läsion oder Gewebe des Herzens, offener Zugang, sonstige
36.1b.1a ↔	Sechs- und mehrfacher (aorto)koronarer Bypass, offen chirurgisch (Thorakotomie, Minithorakotomie, Sternotomie), mit Gefäßprothese	37.35 ↔	Partielle Ventrikulektomie
36.1b.21 ↔	Sechs- und mehrfacher (aorto)koronarer Bypass, minimalinvasiv, mit autogener Arterie, A. radialis	37.41 ↔	Implantation von prothetischem herzunterstützendem System am Herzen
36.1b.22 ↔	Sechs- und mehrfacher (aorto)koronarer Bypass, minimalinvasiv, mit autogener Arterie, A. mammaria interna (A. thoracica interna)	37.52 ↔	Implantation eines kompletten Herzersatzsystems
36.1b.23 ↔	Sechs- und mehrfacher (aorto)koronarer Bypass, minimalinvasiv, mit autogener Arterie, freies A. mammaria interna (A. thoracica interna) Transplantat (IMA-Transplantat)	37.53 ↔	Ersatz oder Reparatur der thorakalen Einheit eines kompletten Herzersatzsystems
36.1b.24 ↔	Sechs- und mehrfacher (aorto)koronarer Bypass, minimalinvasiv, mit autogener Arterie, A. abdominalis	37.54 ↔	Ersatz oder Reparatur von sonstigen implantierbaren Bestandteilen eines kompletten Herzersatzsystems
36.1b.25 ↔	Sechs- und mehrfacher (aorto)koronarer Bypass, minimalinvasiv, mit autogener Arterie, sonstige Arterie	37.6a.11 ↔	Implantation eines herzkreislaufunterstützenden Systems, mit Pumpe, ohne Gasaustauschfunktion, extrakorporal, linksventrikulär, offen chirurgisch thorakal (Thorakotomie, Minithorakotomie, Sternotomie)
36.1b.26 ↔	Sechs- und mehrfacher (aorto)koronarer Bypass, minimalinvasiv, mit autogener Vene, ohne externes Stabilisierungsnetz	37.6a.12 ↔	Implantation eines herzkreislaufunterstützenden Systems, mit Pumpe, ohne Gasaustauschfunktion, extrakorporal, rechtsventrikulär, offen chirurgisch thorakal (Thorakotomie, Minithorakotomie, Sternotomie)
36.1b.27 ↔	Sechs- und mehrfacher (aorto)koronarer Bypass, minimalinvasiv, mit autogener Vene, mit externem Stabilisierungsnetz	37.6a.21 ↔	Implantation eines herzkreislaufunterstützenden Systems, mit Pumpe, ohne Gasaustauschfunktion, extrakorporal, biventrikulär, Hospital Set, offen chirurgisch thorakal (Thorakotomie, Minithorakotomie, Sternotomie)
36.1b.28 ↔	Sechs- und mehrfacher (aorto)koronarer Bypass, minimalinvasiv, mit Xenotransplantat	37.6a.35 ↔	Implantation eines herzkreislaufunterstützenden Systems, mit Pumpe, ohne Gasaustauschfunktion, intrakorporal, linksventrikulär, Hospital Set, offen chirurgisch thorakal (Thorakotomie, Minithorakotomie, Sternotomie)
36.1b.2a ↔	Sechs- und mehrfacher (aorto)koronarer Bypass, minimalinvasiv, mit Gefäßprothese	37.6a.37 ↔	Implantation eines herzkreislaufunterstützenden Systems, mit Pumpe, ohne Gasaustauschfunktion, intrakorporal, rechtsventrikulär, Hospital Set, offen chirurgisch thorakal (Thorakotomie, Minithorakotomie, Sternotomie)
36.1b.99 ↔	Sechs- und mehrfacher (aorto)koronarer Bypass, nach Technik und Material, sonstige	37.6a.3a ↔	Implantation eines herzkreislaufunterstützenden Systems, mit Pumpe, ohne Gasaustauschfunktion, intrakorporal, biventrikulär, Hospital Set, offen chirurgisch thorakal (Thorakotomie, Minithorakotomie, Sternotomie)
36.31 ↔	Transmyokardiale Revaskularisation am offenen Thorax	37.6a.51 ↔	Implantation eines herzkreislauf- und lungenunterstützenden Systems, mit Pumpe, mit CO ₂ -removal, extrakorporal, veno-venös, perkutan
36.32 ↔	Sonstige transmyokardiale Revaskularisation	37.6a.61 ↔	Implantation eines herzkreislauf- und lungenunterstützenden Systems, mit Pumpe, mit Oxygenator (inkl. CO ₂ -removal), extrakorporal, veno-venös, offen chirurgisch extra-thorakal (z.B. Gefäßfreilegung)
36.33 ↔	Endoskopische transmyokardiale Revaskularisation	37.6a.62 ↔	Implantation eines herzkreislauf- und lungenunterstützenden Systems, mit Pumpe, mit Oxygenator (inkl. CO ₂ -removal), extrakorporal, veno-venös, perkutan
36.34 ↔	Perkutane transmyokardiale Revaskularisation	37.6a.71 ↔	Implantation eines herzkreislauf- und lungenunterstützenden Systems, mit Pumpe, mit Oxygenator (inkl. CO ₂ -removal), extrakorporal, veno-arteriell oder veno-venoarteriell, offen chirurgisch thorakal (Thorakotomie, Minithorakotomie, Sternotomie)
36.39.00 ↔	Sonstige Herz-Revaskularisation, n.n.bez.	37.6a.72 ↔	Implantation eines herzkreislauf- und lungenunterstützenden Systems, mit Pumpe, mit Oxygenator (inkl. CO ₂ -removal), extrakorporal, veno-arteriell oder veno-venoarteriell, offen chirurgisch extra-thorakal (z.B. Gefäßfreilegung)
36.39.10 ↔	Herz-Revaskularisation durch Koronararterienpatch	37.6a.73 ↔	Implantation eines herzkreislauf- und lungenunterstützenden Systems, mit Pumpe, mit Oxygenator (inkl. CO ₂ -removal), extrakorporal, veno-arteriell oder veno-venoarteriell, perkutan
36.39.11 ↔	Revision eines Koronararterienbypass		
36.39.12 ↔	Neuanlage eines Koronararterienbypass		
36.39.13 ↔	Transposition von Koronararterien		
36.39.99 ↔	Sonstige Herz-Revaskularisation, sonstige		
37.11 ↔	Kardiotomie		
37.12.00 ↔	Perikardiotomie, n.n.bez.		
37.12.09 ↔	Perikardiotomie, sonstige		
37.12.11 ↔	Perikardiotomie, offen chirurgisch		
37.12.12 ↔	Perikardiotomie, thorakoskopisch		
37.31.00 ↔	Perikardektomie, n.n.bez.		
37.31.10 ↔	Perikardektomie, partiell		
37.31.20 ↔	Perikardektomie, total		
37.31.30 ↔	Adhäsiolyse am Perikard		
37.31.99 ↔	Perikardektomie, sonstige		
37.32 ↔	Aneurysmektomie am Herzen		
37.33.00 ↔	Exzision oder Destruktion von anderer Läsion oder Gewebe des Herzens, offener Zugang, n.n.bez.		
37.33.10 ↔	Exzision oder Destruktion am Reizleitungssystem, offener Zugang, n.n.bez.		
37.33.11 ↔	Exzision oder Destruktion am Reizleitungssystem, offener Zugang, ablativ Massnahmen bei Tachyarrhythmie		
37.33.19 ↔	Exzision oder Destruktion am Reizleitungssystem, offener Zugang, sonstige		

37.6c.11 ↔	Revision ohne Ersatz eines herzkreislaufunterstützenden Systems, mit Pumpe, ohne Gasaustauschfunktion, extrakorporal, linksventrikulär, offen chirurgisch thorakal (Thorakotomie, Minithorakotomie, Sternotomie)	37.8e.31 ↔	Implantation eines subkutanen Defibrillatorsystems
37.6c.12 ↔	Revision ohne Ersatz eines herzkreislaufunterstützenden Systems, mit Pumpe, ohne Gasaustauschfunktion, extrakorporal, rechtsventrikulär, offen chirurgisch thorakal (Thorakotomie, Minithorakotomie, Sternotomie)	37.8e.99 ↔	Implantation eines Kardioverters oder Defibrillators, sonstige
37.6c.21 ↔	Revision ohne Ersatz eines herzkreislaufunterstützenden Systems, mit Pumpe, ohne Gasaustauschfunktion, extrakorporal, biventrikulär, offen chirurgisch thorakal (Thorakotomie, Minithorakotomie, Sternotomie)	37.91 ↔	Offene Herzmassage
37.6c.31 ↔	Revision ohne Ersatz eines herzkreislaufunterstützenden Systems, mit Pumpe, ohne Gasaustauschfunktion, intrakorporal, linksventrikulär, offen chirurgisch thorakal (Thorakotomie, Minithorakotomie, Sternotomie)	37.99.00 ↔	Sonstige Operationen an Herz und Perikard, n.n.bez.
37.6c.32 ↔	Revision ohne Ersatz eines herzkreislaufunterstützenden Systems, mit Pumpe, ohne Gasaustauschfunktion, intrakorporal, rechtsventrikulär, offen chirurgisch thorakal (Thorakotomie, Minithorakotomie, Sternotomie)	37.99.20 ↔	Operationen bei kongenitalen Anomalien des Herzens, n.n.bez.
37.6c.33 ↔	Revision ohne Ersatz eines herzkreislaufunterstützenden Systems, mit Pumpe, ohne Gasaustauschfunktion, intrakorporal, biventrikulär, offen chirurgisch thorakal (Thorakotomie, Minithorakotomie, Sternotomie)	37.99.21 ↔	Korrektur eines Double-outlet-right-ventricle vom Fallot-Typ
37.6c.61 ↔	Revision ohne Ersatz eines herzkreislauf- und lungenunterstützenden Systems, mit Pumpe, mit Oxygenator (inkl. CO2-removal), extrakorporal, veno-venös, offen chirurgisch extra-thorakal (z.B. Gefäßfreilegung)	37.99.22 ↔	Korrektur eines sonstigen Double-outlet-right-ventricle
37.6c.71 ↔	Revision ohne Ersatz eines herzkreislauf- und lungenunterstützenden Systems, mit Pumpe, mit Oxygenator (inkl. CO2-removal), extrakorporal, veno-arteriell oder veno-venoarteriell, offen chirurgisch thorakal (Thorakotomie, Minithorakotomie, Sternotomie)	37.99.23 ↔	Operation an einem funktionell/morphologisch univentrikulären Herzen
37.6c.72 ↔	Revision ohne Ersatz eines herzkreislauf- und lungenunterstützenden Systems, mit Pumpe, mit Oxygenator (inkl. CO2-removal), extrakorporal, veno-arteriell oder veno-venoarteriell, offen chirurgisch extra-thorakal (z.B. Gefäßfreilegung)	37.99.24 ↔	Korrektur eines Cor triatriatum
37.6c.a1 ↔	Revision ohne Ersatz eines herzkreislauf- und lungenunterstützenden Systems, ohne Pumpe, mit CO2-removal, extrakorporal, arteriovenös, offen chirurgisch extra-thorakal (z.B. Gefäßfreilegung)	37.99.25 ↔	Korrektur eines Absent Pulmonary Valve Syndrom
37.8a.00 ↔	Implantation eines permanenten Herzschrittmachers, n.n.bez.	37.99.29 ↔	Operationen bei kongenitalen Anomalien des Herzens, sonstige
37.8a.11 ↔	Implantation eines Einkammer-Schrittmachers	37.99.30 ↔	Ligatur eines Herzohres
37.8a.21 ↔	Implantation eines Zweikammer-Schrittmachers, ohne antitachykarde Stimulation	37.99.99 ↔	Sonstige Operationen an Herz und Perikard, sonstige
37.8a.22 ↔	Implantation eines Zweikammer-Schrittmachers, mit antitachykarder Stimulation	37.9a.00 ↔	Implantation eines herzmuskelstimulierenden Systems, n.n.bez.
37.8a.31 ↔	Implantation eines Resynchronisationsherzschrittmacher (CRT-P)	37.9a.11 ↔	Implantation oder Wechsel eines myokardmodulierenden Systems (CCM)
37.8a.41 ↔	Implantation eines transvenösen, sondenlosen, Herzschrittmachers	37.9a.99 ↔	Implantation eines herzmuskelstimulierenden Systems, sonstige
37.8a.99 ↔	Implantation eines permanenten Herzschrittmachers, sonstige	38.15.00 ↔	Enderarteriektomie der anderen thorakalen Gefäße, n.n.bez.
37.8e.00 ↔	Implantation eines Kardioverters oder Defibrillators, n.n.bez.	38.15.10 ↔	Enderarteriektomie der A. subclavia
37.8e.11 ↔	Implantation eines Einkammer-Defibrillators	38.15.20 ↔	Enderarteriektomie des Truncus brachiocephalicus
37.8e.12 ↔	Implantation eines Zweikammer-Defibrillators	38.15.30 ↔	Enderarteriektomie der A. pulmonalis
37.8e.21 ↔	Implantation eines Resynchronisationsdefibrillators (CRT-D)	38.15.40 ↔	Enderarteriektomie der V. pulmonalis
37.8e.22 ↔	Implantation eines Einkammer-Defibrillators mit atrialem Sensing	38.15.99 ↔	Enderarteriektomie der anderen thorakalen Gefäße, sonstige
		38.31 ↔	Resektion von intrakraniellen Gefäßen mit Anastomose
		38.34.00 ↔	Resektion der Aorta mit Anastomose, n.n.bez.
		38.34.10 ↔	Resektion der Aorta ascendens und des Aortenbogens mit Anastomose
		38.34.20 ↔	Resektion der Aorta descendens mit Anastomose
		38.34.30 ↔	Resektion der Aorta abdominalis mit Anastomose
		38.34.99 ↔	Resektion der Aorta mit Anastomose, sonstige
		38.35.00 ↔	Resektion von thorakalen Gefäßen mit Anastomose, n.n.bez.
		38.35.10 ↔	Resektion von thorakalen Arterien mit Anastomose, n.n.bez.
		38.35.11 ↔	Resektion der A. subclavia mit Anastomose
		38.35.12 ↔	Resektion des Truncus brachiocephalicus mit Anastomose
		38.35.13 ↔	Resektion der A. pulmonalis mit Anastomose
		38.35.19 ↔	Resektion von thorakalen Arterien mit Anastomose, sonstige
		38.35.20 ↔	Resektion von thorakalen Venen mit Anastomose, n.n.bez.
		38.35.21 ↔	Resektion der V. pulmonalis mit Anastomose
		38.35.22 ↔	Resektion der V. subclavia mit Anastomose
		38.35.23 ↔	Resektion der V. cava superior mit Anastomose
		38.35.28 ↔	Resektion von thorakalen von sonstigen tiefen Venen mit Anastomose
		38.35.29 ↔	Resektion von thorakalen Venen mit Anastomose, sonstige
		38.35.99 ↔	Resektion von thorakalen Gefäßen mit Anastomose, sonstige
		38.36.00 ↔	Resektion von abdominalen Arterien mit Anastomose, n.n.bez.
		38.36.10 ↔	Resektion von viszerale Arterien mit Anastomose, n.n.bez.
		38.36.11 ↔	Resektion des Truncus coeliacus mit Anastomose
		38.36.12 ↔	Resektion der A. gastrica mit Anastomose
		38.36.13 ↔	Resektion der A. hepatica mit Anastomose
		38.36.14 ↔	Resektion der A. lienalis mit Anastomose
		38.36.15 ↔	Resektion der A. renalis mit Anastomose

38.36.16 ↔	Resektion der A. mesenterialis mit Anastomose	39.0x.13 ↔	Anastomose zwischen A. pulmonalis sinistra und A. pulmonalis dextra
38.36.17 ↔	Resektion der A. iliaca mit Anastomose	39.0x.20 ↔	Prothesenshunt zwischen A. pulmonalis und Aorta, zentral
38.36.19 ↔	Resektion von viszerale Arterien mit Anastomose, sonstige	39.0x.21 ↔	Prothesenshunt zwischen A. pulmonalis und Aorta, peripher
38.36.99 ↔	Resektion von abdominalen Arterien mit Anastomose, sonstige	39.0x.23 ↔	Pulmonalarteriell Banding
38.41 ↔	Resektion von intrakraniellen Blutgefässen mit Ersatz	39.0x.24 ↔	Shunt einer systemischen Arterie zur Pulmonalarterie, Damus-Kay-Stansel-Operation
38.45.00 ↔	Resektion von thorakalen Blutgefässen mit Ersatz, n.n.bez.	39.0x.99 ↔	Shunt einer systemischen Arterie zur Pulmonalarterie, sonstige
38.45.10 ↔	Resektion der thorakalen Aorta mit Ersatz, n.n.bez.	39.10 ↔	Intra-abdominaler venöser Shunt, n.n.bez.
38.45.12 ↔	Resektion der Aorta thoracica mit Ersatz	39.11.00 ↔	Anlage und Revision portosystemischer Shunt, TIPSS, n.n.bez.
38.45.13 ↔	Resektion der Aorta thoracoabdominalis mit Ersatz	39.11.11 ↔	Anlage portosystemischer Shunt, Einsatz von perkutaner (Ballon-)Angioplastie
38.45.14 ↔	Resektion der thorakalen Aorta und Ersatz mit Hybridprothese	39.11.12 ↔	Anlage portosystemischer Shunt, Perkutane Thrombolysse und Thrombektomie
38.45.15 ↔	Resektion der Aorta ascendens mit Ersatz	39.11.13 ↔	Anlage portosystemischer Shunt, Einsatz von Stent
38.45.16 ↔	Resektion des Aortenbogens mit Ersatz	39.11.21 ↔	Revision portosystemischer Shunt, perkutaner Verschluss
38.45.17 ↔	Resektion der Aorta ascendens sowie des Aortenbogens mit Ersatz	39.11.22 ↔	Revision portosystemischer Shunt, Einsatz von Stenteinlage
38.45.19 ↔	Resektion der thorakalen Aorta mit Ersatz, sonstige	39.11.23 ↔	Revision portosystemischer Shunt, Einsatz von perkutaner Thrombektomie und Thrombolysse
38.45.20 ↔	Resektion sonstiger thorakaler Arterien mit Ersatz, n.n.bez.	39.11.24 ↔	Revision portosystemischer Shunt, Durchführung von perkutaner Verkleinerung eines bestehenden portosystemischen Shunts
38.45.21 ↔	Resektion der A. pulmonalis mit Ersatz	39.11.99 ↔	Anlage und Revision portosystemischer Shunt, TIPSS, sonstige
38.45.22 ↔	Resektion des Truncus brachiocephalicus mit Ersatz	39.19 ↔	Intra-abdominaler venöser Shunt, sonstige
38.45.29 ↔	Resektion sonstiger thorakaler Arterien mit Ersatz	39.21.00 ↔	Anastomose von der V. cava zur A. pulmonalis, n.n.bez.
38.45.30 ↔	Resektion thorakaler Venen mit Ersatz, n.n.bez.	39.21.10 ↔	Glenn-Operation an einem funktionell/morphologisch univentrikulären Herzen
38.45.31 ↔	Resektion der V. cava superior mit Ersatz	39.21.99 ↔	Anastomose von der V. cava zur A. pulmonalis, sonstige
38.45.38 ↔	Resektion sonstiger tiefer thorakaler Venen mit Ersatz	39.28 ↔	Extrakraniell-intrakranieller Gefäss-Bypass
38.45.39 ↔	Resektion thorakaler Venen mit Ersatz, sonstige	39.2a ↔	Intra-intrakranieller Gefäss-Bypass
38.45.99 ↔	Resektion von thorakalen Blutgefässen mit Ersatz, sonstige	39.31.11 ↔	Naht einer intrakraniellen Arterie
38.47.00 ↔	Resektion von abdominalen Venen mit Ersatz, n.n.bez.	39.31.21 ↔	Naht der A. axillaris
38.47.10 ↔	Resektion von tiefen abdominalen Venen mit Ersatz, n.n.bez.	39.31.22 ↔	Naht der A. brachialis
38.47.11 ↔	Resektion der V. cava inferior mit Ersatz	39.31.60 ↔	Naht der Aorta, n.n.bez.
38.47.12 ↔	Resektion der V. iliaca mit Ersatz	39.31.61 ↔	Naht der thorakalen Aorta
38.47.19 ↔	Resektion von tiefen abdominalen Venen mit Ersatz, sonstige	39.31.62 ↔	Naht der abdominalen Aorta
38.47.99 ↔	Resektion von abdominalen Venen mit Ersatz, sonstige	39.31.69 ↔	Naht der Aorta, sonstige
38.64.00 ↔	Sonstige Exzision der Aorta, n.n.bez.	39.31.71 ↔	Naht der A. pulmonalis
38.64.10 ↔	Sonstige Exzision der thorakalen Aorta	39.31.72 ↔	Naht des Truncus brachiocephalicus
38.64.20 ↔	Sonstige Exzision der Aorta abdominalis	39.31.73 ↔	Naht der A. subclavia
38.64.99 ↔	Sonstige Exzision der Aorta, sonstige	39.49.30 ↔	Ersatz eines kardialen Conduit
38.65.21 ↔	Sonstige Exzision der V. cava superior	39.51.11 ↔	Aneurysma-Clipping intrakraniell
38.84.00 ↔	Sonstiger chirurgischer Verschluss der Aorta, n.n.bez.	39.52.11 ↔	Sonstige Korrektur eines Aneurysmas von intrakraniellen Blutgefässen
38.84.10 ↔	Sonstiger chirurgischer Verschluss der thorakalen Aorta	39.52.19 ↔	Sonstige Korrektur eines Aneurysmas von Blutgefässen an Kopf und Hals, sonstige
38.84.20 ↔	Sonstiger chirurgischer Verschluss der Aorta abdominalis	39.52.20 ↔	Sonstige Korrektur eines Aneurysmas der Aorta, n.n.bez.
38.84.99 ↔	Sonstiger chirurgischer Verschluss der Aorta, sonstige	39.52.21 ↔	Sonstige offen chirurgische Korrektur eines Aneurysmas der Aorta ascendens, des Aortenbogens und der thorakalen Aorta
38.85.11 ↔	Sonstiger chirurgischer Verschluss der A. subclavia	39.52.22 ↔	Sonstige offen chirurgische Korrektur eines Aneurysmas der Aorta abdominalis
38.85.12 ↔	Sonstiger chirurgischer Verschluss der A. pulmonalis	39.52.29 ↔	Sonstige Korrektur eines Aneurysmas der Aorta, sonstige
38.85.13 ↔	Sonstiger chirurgischer Verschluss des Truncus brachiocephalicus	39.53 ↔	Verschluss einer arteriovenösen Fistel
38.85.21 ↔	Sonstiger chirurgischer Verschluss der V. cava superior	39.54.10 ↔	Re-entry Operation, thorakale Aorta
38.85.22 ↔	Sonstiger chirurgischer Verschluss der V. pulmonalis	39.54.20 ↔	Re-entry Operation, Aorta abdominalis
38.85.23 ↔	Sonstiger chirurgischer Verschluss der V. subclavia	39.57.00 ↔	Plastische Rekonstruktion mit synthetischem Patch Graft, n.n.bez.
39.0x.00 ↔	Shunt einer systemischen Arterie zur Pulmonalarterie, n.n.bez.	39.57.10 ↔	Plastische Rekonstruktion von Gefässen an Kopf und Hals mit synthetischem Patch Graft, n.n.bez.
39.0x.10 ↔	Anastomose zwischen A. subclavia und A. pulmonalis (Blalock-Taussig)		
39.0x.11 ↔	Anastomose zwischen Aorta und A. pulmonalis dextra (Waterston-Cooley)		
39.0x.12 ↔	Anastomose zwischen Aorta descendens und A. pulmonalis sinistra (Potts-Smith)		

39.57.11 ↔	Plastische Rekonstruktion von intrakraniellen Gefässen mit synthetischem Patch Graft	40.59.19 ↔	Radikale Exzision anderer Lymphknoten als selbstständiger Eingriff, sonstige
39.57.12 ↔	Plastische Rekonstruktion von extrakraniellen Arterien an Kopf und Hals mit synthetischem Patch Graft	40.62 ↔	Fistulierung des Ductus thoracicus
39.57.13 ↔	Plastische Rekonstruktion der V. jugularis mit synthetischem Patch Graft	40.63 ↔	Verschluss einer Fistel des Ductus thoracicus
39.57.19 ↔	Plastische Rekonstruktion von Gefässen an Kopf und Hals mit synthetischem Patch Graft, sonstige	40.64 ↔	Ligatur des Ductus thoracicus
39.57.20 ↔	Plastische Rekonstruktion von Gefässen der oberen Extremität mit synthetischem Patch Graft, n.n.bez.	40.69 ↔	Operationen am Ductus thoracicus, sonstige
39.57.21 ↔	Plastische Rekonstruktion von Arterien der oberen Extremität mit synthetischem Patch Graft	50.0 ↔	Hepatotomie
39.57.22 ↔	Plastische Rekonstruktion der V. subclavia, V. axillaris und V. brachiocephalica mit synthetischem Patch Graft	50.21.11 ↔	Fenestration einer oder mehrerer Leberzyste(n), offen chirurgisch
39.57.23 ↔	Plastische Rekonstruktion von sonstigen tiefen Venen der oberen Extremitäten mit synthetischem Patch Graft	50.21.12 ↔	Fenestration einer oder mehrerer Leberzyste(n), laparoskopisch
39.57.29 ↔	Plastische Rekonstruktion von Gefässen der oberen Extremität mit synthetischem Patch Graft, sonstige	50.23.11 ↔	Lokale Leberexzision von 1-2 Herden, je bis zu 4 cm im Durchmesser, offen chirurgisch
39.57.30 ↔	Plastische Rekonstruktion von thorakalen Gefässen mit synthetischem Patch Graft, n.n.bez.	50.23.12 ↔	Lokale Leberexzision von 1-2 Herden, mindestens 1 Herd über 4 cm im Durchmesser, offen chirurgisch
39.57.31 ↔	Plastische Rekonstruktion der thorakalen Aorta mit synthetischem Patch Graft	50.23.13 ↔	Lokale Leberexzision von 3 und mehr Herden, offen chirurgisch
39.57.32 ↔	Plastische Rekonstruktion der V. pulmonalis mit synthetischem Patch Graft	50.25.11 ↔	Lokale Leberexzision von 1-2 Herden, je bis zu 4 cm im Durchmesser, laparoskopisch
39.57.33 ↔	Plastische Rekonstruktion der V. cava superior mit synthetischem Patch Graft	50.25.12 ↔	Lokale Leberexzision von 1-2 Herden, mindestens 1 Herd über 4 cm im Durchmesser, laparoskopisch
39.57.39 ↔	Plastische Rekonstruktion von thorakalen Gefässen mit synthetischem Patch Graft, sonstige	50.25.13 ↔	Lokale Leberexzision von 3 und mehr Herden, laparoskopisch
39.57.40 ↔	Plastische Rekonstruktion abdominalen Arterien mit synthetischem Patch Graft, n.n.bez.	50.27.11 ↔	Lokale Destruktion von Läsion oder Gewebe der Leber, durch Alkoholinjektion, offen chirurgisch
39.57.41 ↔	Plastische Rekonstruktion der abdominalen Aorta mit synthetischem Patch Graft	50.27.12 ↔	Lokale Destruktion von Läsion oder Gewebe der Leber, durch hochfrequenzinduzierte Thermotherapie, offen chirurgisch
39.57.42 ↔	Plastische Rekonstruktion des Truncus coeliacus mit synthetischem Patch Graft	50.27.13 ↔	Lokale Destruktion von Läsion oder Gewebe der Leber, durch Kryotherapie, offen chirurgisch
39.59.10 ↔	Transposition von Arterien, n.n.bez.	50.27.14 ↔	Lokale Destruktion von Läsion oder Gewebe der Leber, durch Laser, offen chirurgisch
39.59.51 ↔	Sonstige plastische Rekonstruktion der thorakalen Aorta	50.27.15 ↔	Lokale Destruktion von Läsion oder Gewebe der Leber, durch irreversible Elektroporation, offen chirurgisch
39.59.52 ↔	Sonstige plastische Rekonstruktion der A. pulmonalis	50.27.19 ↔	Lokale Destruktion von Läsion oder Gewebe der Leber, offen chirurgisch, sonstige
39.59.53 ↔	Sonstige plastische Rekonstruktion von thorakalen Arterien, sonstige	50.27.21 ↔	Lokale Destruktion von Läsion oder Gewebe der Leber, durch Alkoholinjektion, laparoskopisch
39.59.54 ↔	Sonstige plastische Rekonstruktion der V. pulmonalis	50.27.22 ↔	Lokale Destruktion von Läsion oder Gewebe der Leber, durch Thermotherapie, laparoskopisch
39.59.55 ↔	Sonstige plastische Rekonstruktion der V. cava superior	50.27.23 ↔	Lokale Destruktion von Läsion oder Gewebe der Leber, durch Kryotherapie, laparoskopisch
39.59.61 ↔	Sonstige plastische Rekonstruktion der abdominalen Aorta	50.27.24 ↔	Lokale Destruktion von Läsion oder Gewebe der Leber, durch Laser, laparoskopisch
39.59.62 ↔	Sonstige plastische Rekonstruktion des Truncus coeliacus	50.27.25 ↔	Lokale Destruktion von Läsion oder Gewebe der Leber, durch irreversible Elektroporation, laparoskopisch
39.59.71 ↔	Sonstige plastische Rekonstruktion der V. cava inferior	50.27.29 ↔	Lokale Destruktion von Läsion oder Gewebe der Leber, laparoskopisch, sonstige
39.66 ↔	Perkutaner kardiopulmonaler Bypass	50.2a.11 ↔	Leberzystenresektion, offen chirurgisch
39.99.21 ↔	Operationen bei kongenitaler Anomalie des Aortenisthmus (Stenose) oder bei unterbrochenem Aortenbogen	50.2a.12 ↔	Leberzystenresektion, laparoskopisch
40.51.10 ↔	Radikale Exzision von axillären Lymphknoten als selbstständiger Eingriff	50.2a.21 ↔	Bisegmentektomie, offen chirurgisch
40.52.10 ↔	Radikale Exzision von retroperitonealen (paraaortal, parakaval) und pelvinalen Lymphknoten als selbstständiger Eingriff	50.2a.22 ↔	Bisegmentektomie, laparoskopisch
40.53.10 ↔	Radikale Exzision von iliakalen Lymphknoten als selbstständiger Eingriff	50.2a.23 ↔	Hemihepatektomie links, offen chirurgisch
40.54.10 ↔	Radikale Exzision von inguinalen Lymphknoten als selbstständiger Eingriff	50.2a.24 ↔	Hemihepatektomie links, laparoskopisch
40.59.10 ↔	Radikale Exzision anderer Lymphknoten als selbstständiger Eingriff, n.n.bez.	50.2a.25 ↔	Erweiterte Hemihepatektomie links, offen chirurgisch
40.59.11 ↔	Radikale Exzision mediastinaler Lymphknoten als selbstständiger Eingriff	50.2a.26 ↔	Erweiterte Hemihepatektomie links, laparoskopisch
40.59.12 ↔	Radikale Exzision peribronchialer Lymphknoten als selbstständiger Eingriff	50.2a.27 ↔	Hemihepatektomie rechts, offen chirurgisch
		50.2a.28 ↔	Hemihepatektomie rechts, laparoskopisch
		50.2a.2a ↔	Erweiterte Hemihepatektomie rechts, offen chirurgisch
		50.2a.2b ↔	Erweiterte Hemihepatektomie rechts, laparoskopisch
		50.2a.2c ↔	Sonstige Resektion mehrerer zusammenhängender Segmente, offen chirurgisch
		50.2a.2d ↔	Sonstige Resektion mehrerer zusammenhängender Segmente, laparoskopisch
		50.2b.11 ↔	Transsektion der Leber und Ligatur von Portalvenenästen, ALPPS, Schritt 1, offen chirurgisch

50.2b.12 ↔	Transsektion der Leber und Ligatur von Portalvenenästen, ALPPS, Schritt 1, laparoskopisch	51.9a.63 ↔	Laparoskopische Einlage oder Wechsel von selbstexpandierenden, beschichteten Stents in den Gallengang, 3 Stents
50.2c.11 ↔	Bisegmentektomie zur Lebend-Organspende, offen chirurgisch	51.9a.64 ↔	Laparoskopische Einlage oder Wechsel von selbstexpandierenden, beschichteten Stents in den Gallengang, 4 Stents
50.2c.12 ↔	Bisegmentektomie zur Lebend-Organspende, laparoskopisch	51.9a.65 ↔	Laparoskopische Einlage oder Wechsel von selbstexpandierenden, beschichteten Stents in den Gallengang, 5 Stents
50.2c.13 ↔	Hemihepatektomie links zur Lebend-Organspende, offen chirurgisch	51.9a.66 ↔	Laparoskopische Einlage oder Wechsel von selbstexpandierenden, beschichteten Stents in den Gallengang, 6 und mehr Stents
50.2c.14 ↔	Hemihepatektomie links zur Lebend-Organspende, laparoskopisch	51.9a.71 ↔	Offen chirurgische Einlage oder Wechsel von nicht selbstexpandierendem Stent in den Gallengang, 1 Stent
50.2c.15 ↔	Hemihepatektomie rechts zur Lebend-Organspende, offen chirurgisch	51.9a.72 ↔	Offen chirurgische Einlage oder Wechsel von nicht selbstexpandierenden Stents in den Gallengang, 2 und mehr Stents
50.2c.16 ↔	Hemihepatektomie rechts zur Lebend-Organspende, laparoskopisch	51.9a.81 ↔	Offen chirurgische Einlage oder Wechsel von selbstexpandierendem, nicht beschichtetem Stent in den Gallengang, 1 Stent
50.62 ↔	Verschluss einer Leberverletzung und Rekonstruktion, durch Naht	51.9a.82 ↔	Offen chirurgische Einlage oder Wechsel von selbstexpandierenden, nicht beschichteten Stents in den Gallengang, 2 Stents
50.63 ↔	Verschluss einer Leberverletzung und Rekonstruktion, durch Tamponade	51.9a.83 ↔	Offen chirurgische Einlage oder Wechsel von selbstexpandierenden, nicht beschichteten Stents in den Gallengang, 3 Stents
51.31 ↔	Anastomose zwischen Gallenblase und hepatischen Gängen	51.9a.84 ↔	Offen chirurgische Einlage oder Wechsel von selbstexpandierenden, nicht beschichteten Stents in den Gallengang, 4 Stents
51.32 ↔	Anastomose zwischen Gallenblase und Darm	51.9a.85 ↔	Offen chirurgische Einlage oder Wechsel von selbstexpandierenden, nicht beschichteten Stents in den Gallengang, 5 Stents
51.33 ↔	Anastomose zwischen Gallenblase und Pankreas	51.9a.86 ↔	Offen chirurgische Einlage oder Wechsel von selbstexpandierenden, nicht beschichteten Stents in den Gallengang, 6 und mehr Stents
51.34 ↔	Anastomose zwischen Gallenblase und Magen	51.9a.a1 ↔	Offen chirurgische Einlage oder Wechsel von selbstexpandierendem, beschichtetem Stent in den Gallengang, 1 Stent
51.35 ↔	Sonstige Anastomose der Gallenblase	51.9a.a2 ↔	Offen chirurgische Einlage oder Wechsel von selbstexpandierenden, beschichteten Stents in den Gallengang, 2 Stents
51.36 ↔	Choledochoenterostomie	51.9a.a3 ↔	Offen chirurgische Einlage oder Wechsel von selbstexpandierenden, beschichteten Stents in den Gallengang, 3 Stents
51.37 ↔	Anastomose zwischen Ductus hepaticus und Gastrointestinaltrakt	51.9a.a4 ↔	Offen chirurgische Einlage oder Wechsel von selbstexpandierenden, beschichteten Stents in den Gallengang, 4 Stents
51.39 ↔	Sonstige Gallenganganastomose	51.9a.a5 ↔	Offen chirurgische Einlage oder Wechsel von selbstexpandierenden, beschichteten Stents in den Gallengang, 5 Stents
51.43 ↔	Einsetzen eines choledochohepatischen Katheters zur Dekompression	51.9a.a6 ↔	Offen chirurgische Einlage oder Wechsel von selbstexpandierenden, beschichteten Stents in den Gallengang, 6 und mehr Stents
51.69 ↔	Exzision eines anderen Gallengangs	52.01.12 ↔	Transgastrale Drainage einer Pankreaszyste, offen chirurgisch
51.71 ↔	Einfache Naht am Ductus choledochus	52.01.13 ↔	Transgastrale Drainage einer Pankreaszyste, laparoskopisch
51.72 ↔	Choledochoplastik	52.01.22 ↔	Transduodenale Drainage einer Pankreaszyste, offen chirurgisch
51.79 ↔	Plastische Rekonstruktion des Ductus cysticus und der Ducti hepatici	52.01.23 ↔	Transduodenale Drainage einer Pankreaszyste, laparoskopisch
51.94 ↔	Revision einer Gallenwegsanastomose	52.09.00 ↔	Sonstige Pankreatotomie, n.n.bez.
51.95.20 ↔	Entfernen einer Endoprothese aus dem Gallengang, offen chirurgisch	52.09.10 ↔	Sonstige Pankreatotomie, Inzision des Pankreas
51.95.21 ↔	Entfernen einer Endoprothese aus dem Gallengang, laparoskopisch	52.09.11 ↔	Sonstige Pankreatotomie, Inzision des Ductus pancreaticus
51.9a.41 ↔	Laparoskopische Einlage oder Wechsel von nicht selbstexpandierendem Stent in den Gallengang, 1 Stent	52.09.99 ↔	Sonstige Pankreatotomie, sonstige
51.9a.42 ↔	Laparoskopische Einlage oder Wechsel von nicht selbstexpandierenden Stents in den Gallengang, 2 und mehr Stents	52.22.00 ↔	Sonstige Exzision oder Destruktion von Läsion oder Gewebe an Pankreas und an Ductus pancreaticus, n.n.bez.
51.9a.51 ↔	Laparoskopische Einlage oder Wechsel von selbstexpandierendem, nicht beschichtetem Stent in den Gallengang, 1 Stent		
51.9a.52 ↔	Laparoskopische Einlage oder Wechsel von selbstexpandierenden, nicht beschichteten Stents in den Gallengang, 2 Stents		
51.9a.53 ↔	Laparoskopische Einlage oder Wechsel von selbstexpandierenden, nicht beschichteten Stents in den Gallengang, 3 Stents		
51.9a.54 ↔	Laparoskopische Einlage oder Wechsel von selbstexpandierenden, nicht beschichteten Stents in den Gallengang, 4 Stents		
51.9a.55 ↔	Laparoskopische Einlage oder Wechsel von selbstexpandierenden, nicht beschichteten Stents in den Gallengang, 5 Stents		
51.9a.56 ↔	Laparoskopische Einlage oder Wechsel von selbstexpandierenden, nicht beschichteten Stents in den Gallengang, 6 und mehr Stents		
51.9a.61 ↔	Laparoskopische Einlage oder Wechsel von selbstexpandierendem, beschichtetem Stent in den Gallengang, 1 Stent		
51.9a.62 ↔	Laparoskopische Einlage oder Wechsel von selbstexpandierenden, beschichteten Stents in den Gallengang, 2 Stents		

52.22.99 ↔	Sonstige Exzision oder Destruktion von Läsion oder Gewebe an Pankreas und an Ductus pancreaticus, sonstige	53.83.11 ↔	Operation einer Zwerchfellhernie, thorakaler Zugang, offen chirurgisch, ohne Implantation von Membranen und Netzen
52.3 ↔	Marsupialisation einer Pankreaszyste	53.83.21 ↔	Operation einer Zwerchfellhernie, thorakaler Zugang, offen chirurgisch, mit Implantation von Membranen und Netzen
52.4 ↔	Interne Drainage einer Pankreaszyste	53.84.11 ↔	Operation einer Zwerchfellhernie, thorakoskopisch, ohne Implantation von Membranen und Netzen
52.50 ↔	Partielle Pankreatektomie, n.n.bez.	53.84.21 ↔	Operation einer Zwerchfellhernie, thorakoskopisch, mit Implantation von Membranen und Netzen
52.51.10 ↔	Proximale Pankreatektomie, pyloruserhaltend	53.85.11 ↔	Operation einer Zwerchfellhernie, thorakoabdominaler Zugang, offen chirurgisch, ohne Implantation von Membranen und Netzen
52.51.20 ↔	Proximale Pankreatektomie, duodenerhaltend	53.85.21 ↔	Operation einer Zwerchfellhernie, thorakoabdominaler Zugang, offen chirurgisch, mit Implantation von Membranen und Netzen
52.51.31 ↔	Pankreatikoduodenale Resektion mit Teilresektion des Magens	53.89 ↔	Operation einer Zwerchfellhernie, thorakaler und thorakoabdominaler Zugang, sonstige
52.52.11 ↔	Distale Pankreatektomie, offen chirurgisch	54.94 ↔	Formung eines peritoneovaskulären Shunts
52.52.12 ↔	Distale Pankreatektomie, laparoskopisch	57.71.00 ↔	Radikale Zystektomie, n.n.bez.
52.54 ↔	Segmentresektion am Pankreaskörper	57.71.10 ↔	Radikale Zystektomie, ohne Urethrektomie, beim Mann, offen chirurgisch
52.59 ↔	Partielle Pankreatektomie, sonstige	57.71.11 ↔	Radikale Zystektomie, ohne Urethrektomie, beim Mann, laparoskopisch
52.60 ↔	Totale Pankreatektomie, n.n.bez.	57.71.20 ↔	Radikale Zystektomie, mit Urethrektomie, beim Mann, offen chirurgisch
52.61 ↔	Totale Pankreatektomie mit partieller Gastrektomie	57.71.21 ↔	Radikale Zystektomie, mit Urethrektomie, beim Mann, laparoskopisch
52.62 ↔	Totale Pankreatektomie, pyloruserhaltend	57.71.30 ↔	Radikale Zystektomie, ohne Urethrektomie, bei der Frau, offen chirurgisch
52.63 ↔	Totale Pankreatektomie, duodenerhaltend	57.71.31 ↔	Radikale Zystektomie, ohne Urethrektomie, bei der Frau, laparoskopisch
52.69 ↔	Totale Pankreatektomie, sonstige	57.71.40 ↔	Radikale Zystektomie, mit Urethrektomie, bei der Frau, offen chirurgisch
52.95.10 ↔	Extraktion von Stein(en) aus dem Ductus pancreaticus, offen chirurgisch	57.71.41 ↔	Radikale Zystektomie, mit Urethrektomie, bei der Frau, laparoskopisch
52.95.11 ↔	Extraktion von Stein(en) aus dem Ductus pancreaticus, laparoskopisch	57.71.50 ↔	Radikale Zystektomie, Becken-Eviszeration (Exenteration) beim Mann, offen chirurgisch
52.95.20 ↔	Dilatation des Ductus pancreaticus, laparoskopisch	57.71.51 ↔	Radikale Zystektomie, Becken-Eviszeration (Exenteration) beim Mann, laparoskopisch
52.95.30 ↔	Einlage einer Drainage in den Pankreasgang, offen chirurgisch	57.71.99 ↔	Radikale Zystektomie, sonstige
52.95.31 ↔	Einlage einer Drainage in den Pankreasgang, laparoskopisch	57.87.00 ↔	Rekonstruktion an der Harnblase, n.n.bez.
52.95.40 ↔	Einlage oder Wechsel eines nicht selbstexpandierenden Stents (Prothese) in den Pankreasgang, offen chirurgisch	57.87.10 ↔	Rekonstruktion an der Harnblase, mit Ileum, Kolon oder Magen, offen chirurgisch
52.95.41 ↔	Einlage oder Wechsel eines nicht selbstexpandierenden Stents (Prothese) in den Pankreasgang, laparoskopisch	57.87.11 ↔	Rekonstruktion an der Harnblase, mit Ileum, Kolon oder Magen, laparoskopisch
52.95.50 ↔	Einlage oder Wechsel eines selbstexpandierenden Stents (Prothese) in den Pankreasgang, offen chirurgisch	57.87.20 ↔	Umwandlung einer anderen suprapubesikalen Harnableitung in eine Ersatzharnblase, offen chirurgisch
52.95.51 ↔	Einlage oder Wechsel eines selbstexpandierenden Stents (Prothese) in den Pankreasgang, laparoskopisch	57.87.21 ↔	Umwandlung einer anderen suprapubesikalen Harnableitung in eine Ersatzharnblase, laparoskopisch
52.95.60 ↔	Plastische Rekonstruktion des Ductus pancreaticus, laparoskopisch	57.87.30 ↔	Reduktionsplastik der Harnblase, offen chirurgisch
52.95.70 ↔	Plastische Rekonstruktion des Pankreas	57.87.31 ↔	Reduktionsplastik der Harnblase, laparoskopisch
52.95.90 ↔	Sonstige endoskopische Operation am Pankreas	57.87.40 ↔	Augmentation der Harnblase, offen chirurgisch
52.96 ↔	Anastomose des Pankreas	57.87.41 ↔	Augmentation der Harnblase, laparoskopisch
52.99.00 ↔	Sonstige offene Operation am Pankreas, n.n.bez.	57.87.99 ↔	Rekonstruktion an der Harnblase, sonstige
52.99.10 ↔	Sonstige offene Operation am Pankreas, Dilatation des Ductus pancreaticus	68.8 ↔	Becken-Eviszeration
52.99.20 ↔	Sonstige offene Operation am Pankreas, Plastische Rekonstruktion des Ductus pancreaticus	71.5 ↔	Radikale Vulvektomie
52.99.99 ↔	Sonstige offene Operation am Pankreas, sonstige	76.44.00 ↔	Totale Ostektomie an anderen Gesichtsschädelknochen mit gleichzeitiger Rekonstruktion, n.n.bez.
53.70 ↔	Operation einer Zwerchfellhernie, abdominaler Zugang, n.n.bez.	76.44.10 ↔	Totale Ostektomie an anderen Gesichtsschädelknochen, Rekonstruktion mit mikrovasculär-anastomosiertem Transplantat
53.71.11 ↔	Operation einer Zwerchfellhernie, abdominaler Zugang, offen chirurgisch, ohne Implantation von Membranen und Netzen	76.44.11 ↔	Totale Ostektomie an anderen Gesichtsschädelknochen, Rekonstruktion mit nicht vaskularisiertem Transplantat
53.71.21 ↔	Operation einer Zwerchfellhernie, abdominaler Zugang, offen chirurgisch, mit Implantation von Membranen und Netzen	76.44.19 ↔	Totale Ostektomie an anderen Gesichtsschädelknochen mit sonstiger Rekonstruktion
53.72.11 ↔	Operation einer Zwerchfellhernie, laparoskopisch, ohne Implantation von Membranen und Netzen		
53.72.21 ↔	Operation einer Zwerchfellhernie, laparoskopisch, mit Implantation von Membranen und Netzen		
53.79 ↔	Operation einer Zwerchfellhernie, abdominaler Zugang, sonstige		
53.80 ↔	Operation einer Zwerchfellhernie, thorakaler und thorakoabdominaler Zugang, n.n.bez.		
53.81 ↔	Plikatur des Zwerchfells		
53.82 ↔	Operation einer parasternalen Hernie		

76.44.99 ↔	Totale Ostektomie an anderen Gesichtsschädelknochen mit gleichzeitiger Rekonstruktion, sonstige	7a.71.17 ↔	Fusion von Wirbeln mit Stabilisierung der Wirbelsäule, Zugang dorsal und dorsolateral, 7 Segmente
76.46.00 ↔	Sonstige Rekonstruktion an anderen Gesichtsschädelknochen, n.n.bez.	7a.71.18 ↔	Fusion von Wirbeln mit Stabilisierung der Wirbelsäule, Zugang dorsal und dorsolateral, 8 Segmente
76.46.10 ↔	Sonstige Rekonstruktion an anderen Gesichtsschädelknochen mit mikrovaskulär-anastomosiertem Transplantat	7a.71.1a ↔	Fusion von Wirbeln mit Stabilisierung der Wirbelsäule, Zugang dorsal und dorsolateral, 9 Segmente
76.46.99 ↔	Sonstige Rekonstruktion an anderen Gesichtsschädelknochen, sonstige	7a.71.1b ↔	Fusion von Wirbeln mit Stabilisierung der Wirbelsäule, Zugang dorsal und dorsolateral, 10 Segmente
76.92.20 ↔	Einsetzen von CAD-Implantat an Gesichtsschädel ohne Beteiligung des Hirnschädels, bis zu 2 Regionen	7a.71.1c ↔	Fusion von Wirbeln mit Stabilisierung der Wirbelsäule, Zugang dorsal und dorsolateral, 11 Segmente
76.92.21 ↔	Einsetzen von CAD-Implantat an Gesichtsschädel ohne Beteiligung des Hirnschädels, ab 3 Regionen	7a.71.1d ↔	Fusion von Wirbeln mit Stabilisierung der Wirbelsäule, Zugang dorsal und dorsolateral, 12 Segmente
76.92.30 ↔	Einsetzen eines CAD-Implantats an Maxilla, zur plastischen Rekonstruktion eines einfachen Defekts	7a.71.1e ↔	Fusion von Wirbeln mit Stabilisierung der Wirbelsäule, Zugang dorsal und dorsolateral, 13 Segmente
76.92.31 ↔	Einsetzen eines CAD-Implantats an Maxilla, zur plastischen Rekonstruktion eines grossen oder komplexen Defekts	7a.71.1f ↔	Fusion von Wirbeln mit Stabilisierung der Wirbelsäule, Zugang dorsal und dorsolateral, 14 und mehr Segmente
77.91.00 ↔	Totale Resektion von Skapula, Klavikula, Rippen und Sternum, n.n.bez.	7a.71.21 ↔	Fusion von Wirbeln mit Stabilisierung der Wirbelsäule, Zugang ventral, 1 Segment
77.91.10 ↔	Totale Resektion von Skapula und Klavikula	7a.71.22 ↔	Fusion von Wirbeln mit Stabilisierung der Wirbelsäule, Zugang ventral, 2 Segmente
77.91.11 ↔	Totale Resektion einer Rippe	7a.71.23 ↔	Fusion von Wirbeln mit Stabilisierung der Wirbelsäule, Zugang ventral, 3 Segmente
77.91.12 ↔	Totale Resektion einer Halsrippe	7a.71.24 ↔	Fusion von Wirbeln mit Stabilisierung der Wirbelsäule, Zugang ventral, 4 Segmente
77.91.13 ↔	Totale Resektion des Sternums	7a.71.25 ↔	Fusion von Wirbeln mit Stabilisierung der Wirbelsäule, Zugang ventral, 5 Segmente
77.91.99 ↔	Totale Resektion von Skapula, Klavikula, Rippen und Sternum, sonstige	7a.71.26 ↔	Fusion von Wirbeln mit Stabilisierung der Wirbelsäule, Zugang ventral, 6 Segmente
78.41.30 ↔	Sonstige plastische Rekonstruktion an Skapula, Klavikula, Rippen und Sternum, Implantation von vertikalen expandierbaren prothetischen Titanrippen [VEPTR]	7a.71.27 ↔	Fusion von Wirbeln mit Stabilisierung der Wirbelsäule, Zugang ventral, 7 Segmente
7a.42.11 ↔	Osteosynthese einzelner Wirbel, 1 Wirbel	7a.71.28 ↔	Fusion von Wirbeln mit Stabilisierung der Wirbelsäule, Zugang ventral, 8 Segmente
7a.42.12 ↔	Osteosynthese einzelner Wirbel, 2 Wirbel	7a.71.2a ↔	Fusion von Wirbeln mit Stabilisierung der Wirbelsäule, Zugang ventral, 9 Segmente
7a.42.13 ↔	Osteosynthese einzelner Wirbel, 3 Wirbel	7a.71.2b ↔	Fusion von Wirbeln mit Stabilisierung der Wirbelsäule, Zugang ventral, 10 Segmente
7a.42.14 ↔	Osteosynthese einzelner Wirbel, 4 und mehr Wirbel	7a.71.2c ↔	Fusion von Wirbeln mit Stabilisierung der Wirbelsäule, Zugang ventral, 11 Segmente
7a.43.11 ↔	Vertebroplastie, 1 Wirbelkörper	7a.71.2d ↔	Fusion von Wirbeln mit Stabilisierung der Wirbelsäule, Zugang ventral, 12 Segmente
7a.43.12 ↔	Vertebroplastie, 2 Wirbelkörper	7a.71.2e ↔	Fusion von Wirbeln mit Stabilisierung der Wirbelsäule, Zugang ventral, 13 Segmente
7a.43.13 ↔	Vertebroplastie, 3 Wirbelkörper	7a.71.2f ↔	Fusion von Wirbeln mit Stabilisierung der Wirbelsäule, Zugang ventral, 14 und mehr Segmente
7a.43.14 ↔	Vertebroplastie, 4 und mehr Wirbelkörper	7a.72.11 ↔	Dynamische Stabilisierung der Wirbelsäule, Zugang dorsal und dorsolateral, 1 Segment
7a.44.11 ↔	Kyphoplastie, 1 Wirbelkörper	7a.72.12 ↔	Dynamische Stabilisierung der Wirbelsäule, Zugang dorsal und dorsolateral, 2 Segmente
7a.44.12 ↔	Kyphoplastie, 2 Wirbelkörper	7a.72.13 ↔	Dynamische Stabilisierung der Wirbelsäule, Zugang dorsal und dorsolateral, 3 Segmente
7a.44.13 ↔	Kyphoplastie, 3 Wirbelkörper	7a.72.14 ↔	Dynamische Stabilisierung der Wirbelsäule, Zugang dorsal und dorsolateral, 4 Segmente
7a.44.14 ↔	Kyphoplastie, 4 und mehr Wirbelkörper	7a.72.15 ↔	Dynamische Stabilisierung der Wirbelsäule, Zugang dorsal und dorsolateral, 5 Segmente
7a.63.11 ↔	Implantation Wirbelkörperteilersatzprothese	7a.72.16 ↔	Dynamische Stabilisierung der Wirbelsäule, Zugang dorsal und dorsolateral, 6 Segmente
7a.63.21 ↔	Implantation Wirbelkörperteilersatzprothese bei einem Prothesenwechsel	7a.72.17 ↔	Dynamische Stabilisierung der Wirbelsäule, Zugang dorsal und dorsolateral, 7 Segmente
7a.64.11 ↔	Implantation Wirbelkörperersatzprothese	7a.72.18 ↔	Dynamische Stabilisierung der Wirbelsäule, Zugang dorsal und dorsolateral, 8 Segmente
7a.64.21 ↔	Implantation Wirbelkörperersatzprothese bei einem Prothesenwechsel	7a.72.1a ↔	Dynamische Stabilisierung der Wirbelsäule, Zugang dorsal und dorsolateral, 9 Segmente
7a.65.11 ↔	Implantation Wirbelkörperersatz		
7a.65.21 ↔	Implantation Wirbelkörperersatz bei einem Implantatwechsel		
7a.71.11 ↔	Fusion von Wirbeln mit Stabilisierung der Wirbelsäule, Zugang dorsal und dorsolateral, 1 Segment		
7a.71.12 ↔	Fusion von Wirbeln mit Stabilisierung der Wirbelsäule, Zugang dorsal und dorsolateral, 2 Segmente		
7a.71.13 ↔	Fusion von Wirbeln mit Stabilisierung der Wirbelsäule, Zugang dorsal und dorsolateral, 3 Segmente		
7a.71.14 ↔	Fusion von Wirbeln mit Stabilisierung der Wirbelsäule, Zugang dorsal und dorsolateral, 4 Segmente		
7a.71.15 ↔	Fusion von Wirbeln mit Stabilisierung der Wirbelsäule, Zugang dorsal und dorsolateral, 5 Segmente		
7a.71.16 ↔	Fusion von Wirbeln mit Stabilisierung der Wirbelsäule, Zugang dorsal und dorsolateral, 6 Segmente		

7a.74.1b ↔	Fusion von Wirbeln zur Stellungskorrektur, Zugang dorsal und dorsolateral, 10 Segmente	81.51.11 ↔	Erstimplantation einer Totalendoprothese des Hüftgelenks
7a.74.1c ↔	Fusion von Wirbeln zur Stellungskorrektur, Zugang dorsal und dorsolateral, 11 Segmente	81.51.12 ↔	Erstimplantation einer Totalendoprothese des Hüftgelenks, Sonderprothese
7a.74.1d ↔	Fusion von Wirbeln zur Stellungskorrektur, Zugang dorsal und dorsolateral, 12 Segmente	81.51.13 ↔	Erstimplantation einer Oberflächenersatzprothese
7a.74.1e ↔	Fusion von Wirbeln zur Stellungskorrektur, Zugang dorsal und dorsolateral, 13 Segmente	81.51.19 ↔	Erstimplantation einer Totalendoprothese des Hüftgelenks, sonstige
7a.74.1f ↔	Fusion von Wirbeln zur Stellungskorrektur, Zugang dorsal und dorsolateral, 14 und mehr Segmente	81.51.21 ↔	Implantation einer Totalendoprothese des Hüftgelenks bei einem Prothesenwechsel
7a.74.21 ↔	Fusion von Wirbeln zur Stellungskorrektur, Zugang ventral, 1 Segment	81.51.22 ↔	Implantation einer Totalendoprothese des Hüftgelenks, Sonderprothese bei einem Prothesenwechsel
7a.74.22 ↔	Fusion von Wirbeln zur Stellungskorrektur, Zugang ventral, 2 Segmente	81.51.23 ↔	Implantation einer Oberflächenersatzprothese bei einem Prothesenwechsel
7a.74.23 ↔	Fusion von Wirbeln zur Stellungskorrektur, Zugang ventral, 3 Segmente	81.51.29 ↔	Implantation einer Totalendoprothese des Hüftgelenks bei einem Prothesenwechsel, sonstige
7a.74.24 ↔	Fusion von Wirbeln zur Stellungskorrektur, Zugang ventral, 4 Segmente	81.52.00 ↔	Implantation einer Teilprothese des Hüftgelenks, Implantation von Teilkomponenten einer Hüftendoprothese, n.n.bez.
7a.74.25 ↔	Fusion von Wirbeln zur Stellungskorrektur, Zugang ventral, 5 Segmente	81.52.21 ↔	Erstimplantation einer Monokopfprothese
7a.74.26 ↔	Fusion von Wirbeln zur Stellungskorrektur, Zugang ventral, 6 Segmente	81.52.22 ↔	Erstimplantation einer Duokopfprothese
7a.74.27 ↔	Fusion von Wirbeln zur Stellungskorrektur, Zugang ventral, 7 Segmente	81.52.29 ↔	Erstimplantation einer Teilprothese des Hüftgelenks, sonstige
7a.74.28 ↔	Fusion von Wirbeln zur Stellungskorrektur, Zugang ventral, 8 Segmente	81.52.31 ↔	Erstimplantation einer Stütz- resp. Pfannendachschale einer Hüftendoprothese
7a.74.2a ↔	Fusion von Wirbeln zur Stellungskorrektur, Zugang ventral, 9 Segmente	81.52.39 ↔	Erstimplantation einer Teilkomponente einer Hüftendoprothese, sonstige
7a.74.2b ↔	Fusion von Wirbeln zur Stellungskorrektur, Zugang ventral, 10 Segmente	81.52.41 ↔	Implantation einer Monokopfprothese bei einem Prothesenwechsel
7a.74.2c ↔	Fusion von Wirbeln zur Stellungskorrektur, Zugang ventral, 11 Segmente	81.52.42 ↔	Implantation einer Duokopfprothese bei einem Prothesenwechsel
7a.74.2d ↔	Fusion von Wirbeln zur Stellungskorrektur, Zugang ventral, 12 Segmente	81.52.49 ↔	Implantation einer Teilprothese des Hüftgelenks bei einem Prothesenwechsel, sonstige
7a.74.2e ↔	Fusion von Wirbeln zur Stellungskorrektur, Zugang ventral, 13 Segmente	81.52.51 ↔	Implantation einer Stütz- resp. Pfannendachschale einer Hüftendoprothese bei einem Wechsel
7a.74.2f ↔	Fusion von Wirbeln zur Stellungskorrektur, Zugang ventral, 14 und mehr Segmente	81.52.52 ↔	Implantation des Inlays einer Hüftendoprothese bei einem Wechsel
7a.a2 ↔	Implantation von mitwachsenden oder expandierenden Systemen, Wirbelsäule	81.52.53 ↔	Implantation des Kopfs einer Hüftendoprothese bei einem Wechsel
7a.a3 ↔	Anbringen einer externen Fixationsvorrichtung an der Wirbelsäule	81.52.54 ↔	Implantation von Kopf sowie Inlay einer Hüftendoprothese bei einem Wechsel
7a.a4.11 ↔	Verwendetes Osteosynthesematerial, Wirbelsäule, Platte(n), Hakenplatte(n)	81.52.55 ↔	Implantation von Kopf, Inlay sowie Pfanne einer Hüftendoprothese bei einem Wechsel
7a.a4.12 ↔	Verwendetes Osteosynthesematerial, Wirbelsäule, Klammer(n)	81.52.56 ↔	Implantation von Inlay sowie Pfanne einer Hüftendoprothese bei einem Wechsel
7a.a4.13 ↔	Verwendetes Osteosynthesematerial, Wirbelsäule, Schraube(n)	81.52.57 ↔	Implantation von Stütz- resp. Pfannendachschale sowie Pfanne einer Hüftendoprothese bei einem Wechsel
7a.a4.14 ↔	Verwendetes Osteosynthesematerial, Wirbelsäule, Kirschner-Draht, Zuggurtung, Cerclage	81.52.58 ↔	Implantation von Stütz- resp. Pfannendachschale, Pfanne sowie Kopf einer Hüftendoprothese bei einem Wechsel
7a.a4.15 ↔	Verwendetes Osteosynthesematerial, Wirbelsäule, Schrauben-Stab-System	81.52.59 ↔	Implantation von Teilkomponenten einer Hüftendoprothese bei einem Wechsel, sonstige
7a.a4.16 ↔	Verwendetes Osteosynthesematerial, Wirbelsäule, Schrauben-Platten-System	81.52.5a ↔	Implantation von Schaft sowie Kopf einer Hüftendoprothese bei einem Wechsel
7a.a4.19 ↔	Verwendetes Osteosynthesematerial, Wirbelsäule, sonstige	81.52.5b ↔	Implantation von Schaft, Kopf sowie Inlay einer Hüftendoprothese bei einem Wechsel
81.11 ↔	Arthrodese am Sprunggelenk	81.53 ↔	Revision ohne Ersatz einer Hüftendoprothese
81.12.00 ↔	Arthrodese Double, n.n.bez.	81.54.21 ↔	Erstimplantation einer Standard-Totalendoprothese des Kniegelenks
81.12.10 ↔	Arthrodese oberes Sprunggelenk mit unterem Sprunggelenk	81.54.22 ↔	Erstimplantation einer Sonder-Totalendoprothese des Kniegelenks
81.12.11 ↔	Arthrodese oberes Sprunggelenk mit unterem Sprunggelenk und Chopartgelenk	81.54.23 ↔	Erstimplantation einer achsengeführten Totalendoprothese des Kniegelenks
81.12.12 ↔	Arthrodese unteres Sprunggelenk, zwei Sprunggelenkskammern	81.54.24 ↔	Erstimplantation einer unikondylären Schlittenprothese am Kniegelenk
81.12.13 ↔	Arthrodese unteres Sprunggelenk, drei Sprunggelenkskammern	81.54.25 ↔	Erstimplantation einer bikondylären Schlittenprothese am Kniegelenk
81.12.99 ↔	Arthrodese Double, sonstige	81.54.26 ↔	Erstimplantation eines kondylären Femurschildes mit Patella-Rückflächenersatz
81.22 ↔	Knie-Arthrodese		
81.51.00 ↔	Implantation einer Totalendoprothese des Hüftgelenks, n.n.bez.		

81.54.31 ↔	Implantation einer Standard-Totalendoprothese des Kniegelenks bei einem Prothesenwechsel	81.59.11 ↔	Revision und Wechsel einer Sprunggelenkendoprothese
81.54.32 ↔	Implantation einer Sonder-Totalendoprothese des Kniegelenks bei einem Prothesenwechsel	81.59.12 ↔	Revision und Wechsel einer Fusswurzelendoprothese
81.54.33 ↔	Implantation einer achsengeführten Totalendoprothese des Kniegelenks bei einem Prothesenwechsel	81.59.13 ↔	Revision und Wechsel einer Vorfuss-oder Zehenendoprothese
81.54.34 ↔	Implantation einer unikondylären Schlittenprothese bei einem Prothesenwechsel	92.39.00 ↔	Sonstige stereotaktische Radiochirurgie, n.n.bez.
81.54.35 ↔	Implantation einer bikondylären Schlittenprothese bei einem Prothesenwechsel	92.39.01 ↔	Andere Hochvoltstrahlentherapie, stereotaktische Bestrahlung, fraktioniert, zerebral, n.n.bez.
81.54.39 ↔	Implantation einer Knieendoprothese bei einem Prothesenwechsel, sonstige	92.39.11 ↔	Andere Hochvoltstrahlentherapie, stereotaktische Bestrahlung, fraktioniert, extrazerebral, n.n.bez.
81.54.42 ↔	Implantation eines Patella-Rückflächenersatz bei einem Wechsel	92.39.20 ↔	Andere Hochvoltstrahlentherapie, stereotaktische Bestrahlung, fraktioniert, zerebral, intensitätsmodulierte Radiotherapie
81.54.43 ↔	Implantation des Inlays einer Knieprothese bei einem Wechsel	92.39.21 ↔	Andere Hochvoltstrahlentherapie, stereotaktische Bestrahlung, fraktioniert, zerebral, intensitätsmodulierte Bogenbestrahlung (IMAT)
81.54.44 ↔	Implantation der Tibia- oder Femurkomponenten, sowie des Inlays einer unikondylären, resp. bikondylären Schlittenprothese oder einer Standard-Totalendoprothese des Knies bei einem Wechsel	92.39.22 ↔	Andere Hochvoltstrahlentherapie, stereotaktische Bestrahlung, fraktioniert, zerebral, bildgestützte Einstellung
81.54.45 ↔	Implantation der Tibia- oder Femurkomponenten, sowie des Inlays einer Sonder-Totalendoprothese oder einer achsengeführten Totalendoprothese des Knies, bei einem Wechsel	92.39.29 ↔	Andere Hochvoltstrahlentherapie, stereotaktische Bestrahlung, fraktioniert, zerebral, sonstige
81.54.46 ↔	Implantation eines isolierten Ersatzes der femoralen Gleitfläche bei einem Wechsel	92.39.30 ↔	Andere Hochvoltstrahlentherapie, stereotaktische Bestrahlung, fraktioniert, extrazerebral, intensitätsmodulierte Radiotherapie
81.54.47 ↔	Implantation eines kondylären Femurschildes mit Patella-Rückflächenersatz bei einem Wechsel	92.39.31 ↔	Andere Hochvoltstrahlentherapie, stereotaktische Bestrahlung, fraktioniert, extrazerebral, intensitätsmodulierte Bogenbestrahlung (IMAT)
81.54.49 ↔	Implantation von Teilkomponenten einer Knieendoprothese bei einem Wechsel, sonstige	92.39.32 ↔	Andere Hochvoltstrahlentherapie, stereotaktische Bestrahlung, fraktioniert, extrazerebral, bildgestützte Einstellung
81.55 ↔	Revision ohne Ersatz einer Knieendoprothese	92.39.39 ↔	Andere Hochvoltstrahlentherapie, stereotaktische Bestrahlung, fraktioniert, extrazerebral, sonstige
81.56 ↔	Totalprothese des oberen Sprunggelenks		
81.59.10 ↔	Revision des Gelenkersatzes der unteren Extremitäten, ohne Wechsel		

Prozedur G33-4

42.40 ↔	Ösophagektomie, n.n.bez.	42.59 ↔	Intrathorakale Anastomose am Ösophagus, sonstige
42.41.00 ↔	Partielle Ösophagektomie, n.n.bez.	42.61 ↔	Prästernale Ösophagoösophagostomie
42.41.10 ↔	Partielle Ösophagektomie ohne Wiederherstellung der Kontinuität	42.62 ↔	Prästernale Ösophagogastrostomie
42.41.20 ↔	Partielle Ösophagektomie mit Wiederherstellung der Kontinuität	42.63 ↔	Prästernale Ösophagusanastomose mit Interposition von Dünndarm
42.41.99 ↔	Partielle Ösophagektomie, sonstige	42.64 ↔	Sonstige prästernale Ösophagoenterostomie
42.42.00 ↔	Totale Ösophagektomie, n.n.bez.	42.65 ↔	Prästernale Ösophagusanastomose mit Interposition von Dickdarm
42.42.10 ↔	Totale Ösophagektomie, ohne Wiederherstellung der Kontinuität	42.66 ↔	Sonstige prästernale Ösophagokolostomie
42.42.20 ↔	Totale Ösophagektomie, mit Wiederherstellung der Kontinuität, transmediastinal	42.68 ↔	Sonstige prästernale Ösophagusanastomose mit Interposition
42.42.21 ↔	Totale Ösophagektomie, mit Wiederherstellung der Kontinuität, thorakoabdominal	42.69 ↔	Prästernale Ösophagusanastomose, sonstige
42.42.29 ↔	Totale Ösophagektomie, mit Wiederherstellung der Kontinuität, sonstiger Zugang	42.85 ↔	Plastische Rekonstruktion an einer Ösophagusstenose
42.42.99 ↔	Totale Ösophagektomie, sonstige	42.87 ↔	Sonstiges Transplantat am Ösophagus
42.51.00 ↔	Intrathorakale Ösophagoösophagostomie, n.n.bez.	43.5 ↔	Partielle Gastrektomie mit Anastomose zum Ösophagus
42.51.10 ↔	Intrathorakale Ösophagoösophagostomie, Rekonstruktion der Ösophaguspassage bei Atresie und Versorgung einer kongenitalen ösophagotrachealen Fistel	43.6x.00 ↔	Partielle Gastrektomie mit Anastomose zum Duodenum, n.n.bez.
42.51.99 ↔	Intrathorakale Ösophagoösophagostomie, sonstige	43.6x.10 ↔	Pylorusresektion mit Anastomose zum Duodenum
42.52 ↔	Intrathorakale Ösophagogastrostomie	43.6x.20 ↔	Billroth I
42.53 ↔	Intrathorakale Ösophagusanastomose mit Interposition von Dünndarm	43.6x.99 ↔	Partielle Gastrektomie mit Anastomose zum Duodenum, sonstige
42.54 ↔	Sonstige intrathorakale Ösophagoenterostomie	43.70 ↔	Partielle Gastrektomie mit Anastomose zum Jejunum und Ileum, n.n.bez.
42.55 ↔	Intrathorakale Ösophagusanastomose mit Interposition von Dickdarm	43.71.11 ↔	Partielle Gastrektomie (2/3-Resektion) mit Anastomose zum Jejunum
42.56 ↔	Sonstige intrathorakale Ösophagokolostomie	43.71.21 ↔	Partielle Gastrektomie (4/5-Resektion) mit Anastomose zum Jejunum
42.58 ↔	Intrathorakale Ösophagusanastomose mit anderer Interposition	43.72.11 ↔	Partielle Gastrektomie (2/3-Resektion) mit Anastomose zum Ileum

43.72.21 ↔	Partielle Gastrektomie (4/5-Resektion) mit Anastomose zum Ileum	45.75.21 ↔	Hemikolektomie links mit Sigmoidektomie, offen chirurgisch
43.79 ↔	Partielle Gastrektomie mit Anastomose zum Jejunum und Ileum, sonstige	45.75.22 ↔	Hemikolektomie links mit Sigmoidektomie, laparoskopisch
43.81 ↔	Partielle Gastrektomie mit Dünndarmtransposition	45.76.00 ↔	Sigmoidektomie, n.n.bez.
43.89.00 ↔	Sonstige partielle Gastrektomie, n.n.bez.	45.76.09 ↔	Sigmoidektomie, sonstige
43.89.09 ↔	Sonstige partielle Gastrektomie, sonstige	45.76.11 ↔	Sigmoidektomie, offen chirurgisch
43.89.10 ↔	Segmentresektion des Magens	45.76.21 ↔	Sigmoidektomie, laparoskopisch
43.89.20 ↔	Biliopankreatische Diversion des Magens nach Scopinaro, offen chirurgisch	45.77.11 ↔	Erweiterte Hemikolektomie rechts, offen chirurgisch
43.89.21 ↔	Biliopankreatische Diversion des Magens nach Scopinaro, laparoskopisch	45.77.12 ↔	Erweiterte Hemikolektomie rechts, laparoskopisch
43.89.30 ↔	Biliopankreatische Diversion des Magens mit Duodenal-Switch [BPD-DS], offen chirurgisch	45.77.21 ↔	Erweiterte Hemikolektomie links, offen chirurgisch
43.89.31 ↔	Biliopankreatische Diversion des Magens mit Duodenal-Switch [BPD-DS], laparoskopisch	45.77.22 ↔	Erweiterte Hemikolektomie links, laparoskopisch
43.89.40 ↔	Sleeve resection, offen chirurgisch	45.78.11 ↔	Segmentresektion, offen chirurgisch
43.89.41 ↔	Sleeve resection, laparoskopisch	45.78.12 ↔	Segmentresektion, laparoskopisch
43.89.42 ↔	Sleeve resection nach Magenband, offen chirurgisch	45.78.21 ↔	Multiple Segmentresektion, offen chirurgisch
43.89.43 ↔	Sleeve resection nach Magenband, laparoskopisch	45.78.22 ↔	Multiple Segmentresektion, laparoskopisch
43.89.44 ↔	Re-sleeve resection, offen chirurgisch	45.79 ↔	Teilresektion am Dickdarm, sonstige
43.89.45 ↔	Re-sleeve resection, laparoskopisch	45.80 ↔	Totale Kolektomie, n.n.bez.
43.89.50 ↔	Duodenal-Switch nach Sleeve resection (Zweiteingriff), offen chirurgisch	45.81.11 ↔	Kolektomie, offen chirurgisch
43.89.51 ↔	Duodenal-Switch nach Sleeve resection (Zweiteingriff), laparoskopisch	45.81.12 ↔	Kolektomie, laparoskopisch
43.89.61 ↔	Partielle Gastrektomie mit Gastrogastrostomie	45.82.11 ↔	Proktokolektomie, offen chirurgisch
43.91 ↔	Totale Gastrektomie mit intestinaler Interposition	45.82.12 ↔	Proktokolektomie, laparoskopisch
43.92 ↔	Ösophagoduodenostomie oder Ösophagojejunostomie mit vollständiger Gastrektomie	45.89 ↔	Totale Kolektomie, sonstige
43.99.00 ↔	Sonstige totale Gastrektomie, n.n.bez.	45.90 ↔	Intestinale Anastomose, n.n.bez.
43.99.10 ↔	Restgastrektomie nach bariatrischem Voreingriff, offen chirurgisch	45.91 ↔	Dünndarm-Dünndarm-Anastomose
43.99.11 ↔	Restgastrektomie nach bariatrischem Voreingriff, laparoskopisch	45.92.11 ↔	Dünndarm-Rektum-Anastomose mit Bildung eines Reservoirs (Pouch)
43.99.99 ↔	Sonstige totale Gastrektomie, sonstige	45.92.12 ↔	Dünndarm-Rektum-Anastomose ohne Bildung eines Reservoirs (Pouch)
44.31.00 ↔	Magenbypass, n.n.bez.	45.93 ↔	Dünndarm-Dickdarm-Anastomose
44.31.09 ↔	Magenbypass, sonstige	45.94 ↔	Dickdarm-Dickdarm-Anastomose
44.31.11 ↔	Proximaler Magenbypass, offen chirurgisch	45.95.11 ↔	Dünndarm-Anus-Anastomose mit Bildung eines Reservoirs
44.31.12 ↔	Proximaler Magenbypass, laparoskopisch	45.95.12 ↔	Dünndarm-Anus-Anastomose ohne Bildung eines Reservoirs
44.31.13 ↔	Proximaler Magenbypass nach Sleeve resection, reversal Eingriff, offen chirurgisch	45.95.21 ↔	Dickdarm-Anus-Anastomose
44.31.14 ↔	Proximaler Magenbypass nach Sleeve resection, reversal Eingriff, laparoskopisch	45.96 ↔	Dickdarm-Rektum-Anastomose
44.31.15 ↔	Proximaler Magenbypass nach Gastric Banding, nach bariatrischem Voreingriff, offen chirurgisch	45.97.11 ↔	Neuanlage einer Fusspunktanastomose am Dünndarm, offen chirurgisch
44.31.16 ↔	Proximaler Magenbypass nach Gastric Banding, nach bariatrischem Voreingriff, laparoskopisch	45.97.12 ↔	Neuanlage einer Fusspunktanastomose am Dünndarm, laparoskopisch
44.31.21 ↔	Distaler Magenbypass, offen chirurgisch	45.98.13 ↔	Revision einer Anastomose zum Anus
44.31.22 ↔	Distaler Magenbypass, laparoskopisch	45.99 ↔	Intestinale Anastomose, sonstige
44.31.31 ↔	Omega-loop Gastric Bypass, offen chirurgisch	48.1 ↔	Proktostomie
44.31.32 ↔	Omega-loop Gastric Bypass, laparoskopisch	48.41 ↔	Submuköse Rektumresektion nach Soave
44.31.41 ↔	Roux-en-Y-Magenbypass, offen chirurgisch	48.49 ↔	Rektumresektion mit Durchzugsverfahren, sonstige
44.31.42 ↔	Roux-en-Y-Magenbypass, laparoskopisch	48.50 ↔	Rektumresektion ohne Sphinktererhaltung, n.n.bez.
44.38 ↔	Laparoskopische Gastroenterostomie	48.51 ↔	Abdominoperineale Rektumresektion
44.39 ↔	Gastroenterostomie ohne Gastrektomie, sonstige	48.53 ↔	Abdominosakrale, sakroperineale und perineale Rektumresektion
45.50 ↔	Isolation eines Darmsegments, n.n.bez.	48.59 ↔	Rektumresektion ohne Sphinktererhaltung, sonstige
45.51 ↔	Isolation eines Dünndarmsegments	48.65 ↔	Rektumresektion nach Duhamel
45.52 ↔	Isolation eines Dickdarmsegments	48.66.00 ↔	Rektumresektion mit Sphinktererhaltung, n.n.bez.
45.61 ↔	Multiple Segmentresektion am Dünndarm	48.66.09 ↔	Rektumresektion mit Sphinktererhaltung, sonstige
45.62 ↔	Sonstige Teilresektion am Dünndarm	48.66.11 ↔	Manschettenresektion und tubuläre Resektion des Rektums, mit Anastomose, offen chirurgisch
45.63.00 ↔	Totalexstirpation des Dünndarms, n.n.bez.	48.66.12 ↔	Manschettenresektion und tubuläre Resektion des Rektums, mit Enterostoma und Blindverschluss, offen chirurgisch
45.63.99 ↔	Totalexstirpation des Dünndarms, sonstige	48.66.13 ↔	Manschettenresektion und tubuläre Resektion des Rektums, mit Anastomose, laparoskopisch
45.70 ↔	Teilresektion am Dickdarm, n.n.bez.	48.66.14 ↔	Manschettenresektion und tubuläre Resektion des Rektums, mit Enterostoma und Blindverschluss, laparoskopisch
45.73.11 ↔	Hemikolektomie rechts, offen chirurgisch	48.66.15 ↔	Manschettenresektion und tubuläre Resektion des Rektums, peranal
45.73.12 ↔	Hemikolektomie rechts, laparoskopisch	48.66.21 ↔	Anteriore Rektumresektion, mit Anastomose, offen chirurgisch
45.74.11 ↔	Resektion des Colon transversum, offen chirurgisch	48.66.22 ↔	Anteriore Rektumresektion, mit Enterostoma und Blindverschluss, offen chirurgisch
45.74.12 ↔	Resektion des Colon transversum, laparoskopisch		
45.75.11 ↔	Hemikolektomie links, offen chirurgisch		
45.75.12 ↔	Hemikolektomie links, laparoskopisch		

48.66.23 ↔ Anteriore Rektumresektion, mit Anastomose, laparoskopisch	48.66.33 ↔ Tiefe anteriore Rektumresektion, mit Anastomose, laparoskopisch
48.66.24 ↔ Anteriore Rektumresektion, mit Enterostoma und Blindverschluss, laparoskopisch	48.66.34 ↔ Tiefe anteriore Rektumresektion, mit Enterostoma und Blindverschluss, laparoskopisch
48.66.25 ↔ Anteriore Rektumresektion, peranal	48.66.35 ↔ Tiefe anteriore Rektumresektion, mit Anastomose, peranal
48.66.31 ↔ Tiefe anteriore Rektumresektion, mit Anastomose, offen chirurgisch	48.69 ↔ Sonstige Rektumresektion, sonstige
48.66.32 ↔ Tiefe anteriore Rektumresektion, mit Enterostoma und Blindverschluss, offen chirurgisch	48.74 ↔ Rektorektostomie
	49.74 ↔ M. gracilis-Transposition bei Analinkontinenz

ADRG G35**Komplexe Vakuumbehandlung bei Krankheiten und Störungen der Verdauungsorgane oder komplexe Diagnose mit komplexem Eingriff**

Komplexe Vakuumbehandlung oder Diagnose in Tabelle G35-1 und Vierzeitige bestimmte OR-Prozeduren

DRG G35Z**Komplexe Vakuumbehandlung bei Krankheiten und Störungen der Verdauungsorgane oder komplexe Diagnose mit komplexem Eingriff****Diagnose G35-1**

K22.3 ↔ Perforation des Ösophagus	K57.41 ↔ Divertikulose sowohl des Dünndarmes als auch des Dickdarmes mit Perforation, Abszess und Blutung
K25.1 ↔ Ulcus ventriculi: Akut, mit Perforation	K57.42 ↔ Divertikulitis sowohl des Dünndarmes als auch des Dickdarmes mit Perforation und Abszess, ohne Angabe einer Blutung
K25.2 ↔ Ulcus ventriculi: Akut, mit Blutung und Perforation	K57.43 ↔ Divertikulitis sowohl des Dünndarmes als auch des Dickdarmes mit Perforation, Abszess und Blutung
K26.1 ↔ Ulcus duodeni: Akut, mit Perforation	K63.1 ↔ Perforation des Darmes (nichttraumatisch)
K26.2 ↔ Ulcus duodeni: Akut, mit Blutung und Perforation	K63.2 ↔ Darmfistel
K28.1 ↔ Ulcus pepticum jejuni: Akut, mit Perforation	K65.0 ↔ Akute Peritonitis
K28.2 ↔ Ulcus pepticum jejuni: Akut, mit Blutung und Perforation	K65.8 ↔ Sonstige Peritonitis
K31.6 ↔ Fistel des Magens und des Duodenums	K72.0 ↔ Akutes und subakutes Leberversagen
K56.0 ↔ Paralytischer Ileus	K83.2 ↔ Perforation des Gallenganges
K57.00 ↔ Divertikulose des Dünndarmes mit Perforation und Abszess, ohne Angabe einer Blutung	K85.01 ↔ Idiopathische akute Pankreatitis: Mit Organkomplikation
K57.01 ↔ Divertikulose des Dünndarmes mit Perforation, Abszess und Blutung	K85.11 ↔ Biliäre akute Pankreatitis: Mit Organkomplikation
K57.02 ↔ Divertikulitis des Dünndarmes mit Perforation und Abszess, ohne Angabe einer Blutung	K85.21 ↔ Alkoholinduzierte akute Pankreatitis: Mit Organkomplikation
K57.03 ↔ Divertikulitis des Dünndarmes mit Perforation, Abszess und Blutung	K85.31 ↔ Medikamenten-induzierte akute Pankreatitis: Mit Organkomplikation
K57.20 ↔ Divertikulose des Dickdarmes mit Perforation und Abszess, ohne Angabe einer Blutung	K85.81 ↔ Sonstige akute Pankreatitis: Mit Organkomplikation
K57.21 ↔ Divertikulose des Dickdarmes mit Perforation, Abszess und Blutung	K91.3 ↔ Postoperativer Darmverschluss
K57.22 ↔ Divertikulitis des Dickdarmes mit Perforation und Abszess, ohne Angabe einer Blutung	K91.80 ↔ Generalisierte Mukositis bei Immunkompromittierung
K57.23 ↔ Divertikulitis des Dickdarmes mit Perforation, Abszess und Blutung	N82.0 ↔ Vesikovaginalfistel
K57.40 ↔ Divertikulose sowohl des Dünndarmes als auch des Dickdarmes mit Perforation und Abszess, ohne Angabe einer Blutung	N82.2 ↔ Fistel zwischen Vagina und Dünndarm
	N82.3 ↔ Fistel zwischen Vagina und Dickdarm
	N82.4 ↔ Sonstige Fisteln zwischen weiblichem Genital- und Darmtrakt

ADRG G37**Multiviszeraleingriff bei Krankheiten und Störungen der Verdauungsorgane oder Intensivmedizinische Komplexbehandlung > 196/360 Aufwandspunkte**

Multiviszeraleingriff oder mindestens eine Prozedur in Tabelle G37-1

DRG G37Z**Multiviszeraleingriff bei Krankheiten und Störungen der Verdauungsorgane oder Intensivmedizinische Komplexbehandlung > 196/360 Aufwandspunkte****Prozedur G37-1**

99.b7.14 ‡↔ Intensivmedizinische Komplexbehandlung, 361 bis 552 Aufwandspunkte	99.b7.16 ‡↔ Intensivmedizinische Komplexbehandlung, 829 bis 1104 Aufwandspunkte
99.b7.15 ‡↔ Intensivmedizinische Komplexbehandlung, 553 bis 828 Aufwandspunkte	99.b7.17 ‡↔ Intensivmedizinische Komplexbehandlung, 1105 bis 1380 Aufwandspunkte

99.b7.18 †↔ Intensivmedizinische Komplexbehandlung, 1381 bis 1656 Aufwandspunkte	99.b7.28 †↔ Intensivmedizinische Komplexbehandlung im Kindesalter (Basisprozedur), 1765 bis 2058 Aufwandspunkte
99.b7.1a †↔ Intensivmedizinische Komplexbehandlung, 1657 bis 1932 Aufwandspunkte	99.b7.2a †↔ Intensivmedizinische Komplexbehandlung im Kindesalter (Basisprozedur), 2059 bis 2352 Aufwandspunkte
99.b7.1b †↔ Intensivmedizinische Komplexbehandlung, 1933 bis 2208 Aufwandspunkte	99.b7.2b †↔ Intensivmedizinische Komplexbehandlung im Kindesalter (Basisprozedur), 2353 bis 2646 Aufwandspunkte
99.b7.1c †↔ Intensivmedizinische Komplexbehandlung, 2209 bis 2484 Aufwandspunkte	99.b7.2c †↔ Intensivmedizinische Komplexbehandlung im Kindesalter (Basisprozedur), 2647 bis 2940 Aufwandspunkte
99.b7.1d †↔ Intensivmedizinische Komplexbehandlung, 2485 bis 2760 Aufwandspunkte	99.b7.2d †↔ Intensivmedizinische Komplexbehandlung im Kindesalter (Basisprozedur), 2941 bis 3430 Aufwandspunkte
99.b7.1e †↔ Intensivmedizinische Komplexbehandlung, 2761 bis 3220 Aufwandspunkte	99.b7.2e †↔ Intensivmedizinische Komplexbehandlung im Kindesalter (Basisprozedur), 3431 bis 3920 Aufwandspunkte
99.b7.1f †↔ Intensivmedizinische Komplexbehandlung, 3221 bis 3680 Aufwandspunkte	99.b7.2f †↔ Intensivmedizinische Komplexbehandlung im Kindesalter (Basisprozedur), 3921 bis 4410 Aufwandspunkte
99.b7.1g †↔ Intensivmedizinische Komplexbehandlung, 3681 bis 4600 Aufwandspunkte	99.b7.2g †↔ Intensivmedizinische Komplexbehandlung im Kindesalter (Basisprozedur), 4411 bis 4900 Aufwandspunkte
99.b7.1h †↔ Intensivmedizinische Komplexbehandlung, 4601 bis 5520 Aufwandspunkte	99.b7.2h †↔ Intensivmedizinische Komplexbehandlung im Kindesalter (Basisprozedur), 4901 bis 5880 Aufwandspunkte
99.b7.1i †↔ Intensivmedizinische Komplexbehandlung, 5521 bis 7360 Aufwandspunkte	99.b7.2i †↔ Intensivmedizinische Komplexbehandlung im Kindesalter (Basisprozedur), 5881 bis 6860 Aufwandspunkte
99.b7.1j †↔ Intensivmedizinische Komplexbehandlung, 7361 bis 9200 Aufwandspunkte	99.b7.2j †↔ Intensivmedizinische Komplexbehandlung im Kindesalter (Basisprozedur), 6861 bis 7840 Aufwandspunkte
99.b7.1k †↔ Intensivmedizinische Komplexbehandlung, 9201 bis 11040 Aufwandspunkte	99.b7.2k †↔ Intensivmedizinische Komplexbehandlung im Kindesalter (Basisprozedur), 7841 bis 9800 Aufwandspunkte
99.b7.1l †↔ Intensivmedizinische Komplexbehandlung, 11041 bis 13800 Aufwandspunkte	99.b7.2l †↔ Intensivmedizinische Komplexbehandlung im Kindesalter (Basisprozedur), 9801 bis 11760 Aufwandspunkte
99.b7.1m †↔ Intensivmedizinische Komplexbehandlung, 13801 bis 16560 Aufwandspunkte	99.b7.2m †↔ Intensivmedizinische Komplexbehandlung im Kindesalter (Basisprozedur), 11761 bis 13720 Aufwandspunkte
99.b7.1n †↔ Intensivmedizinische Komplexbehandlung, 16561 bis 19320 Aufwandspunkte	99.b7.2n †↔ Intensivmedizinische Komplexbehandlung im Kindesalter (Basisprozedur), 13721 bis 16660 Aufwandspunkte
99.b7.1o †↔ Intensivmedizinische Komplexbehandlung, 19321 und mehr Aufwandspunkte	99.b7.2o †↔ Intensivmedizinische Komplexbehandlung im Kindesalter (Basisprozedur), 16661 bis 19600 Aufwandspunkte
99.b7.21 †↔ Intensivmedizinische Komplexbehandlung im Kindesalter (Basisprozedur), 197 bis 392 Aufwandspunkte	99.b7.2p †↔ Intensivmedizinische Komplexbehandlung im Kindesalter (Basisprozedur), 19601 und mehr Aufwandspunkte
99.b7.22 †↔ Intensivmedizinische Komplexbehandlung im Kindesalter (Basisprozedur), 393 bis 588 Aufwandspunkte	
99.b7.23 †↔ Intensivmedizinische Komplexbehandlung im Kindesalter (Basisprozedur), 589 bis 784 Aufwandspunkte	
99.b7.24 †↔ Intensivmedizinische Komplexbehandlung im Kindesalter (Basisprozedur), 785 bis 980 Aufwandspunkte	
99.b7.25 †↔ Intensivmedizinische Komplexbehandlung im Kindesalter (Basisprozedur), 981 bis 1176 Aufwandspunkte	
99.b7.26 †↔ Intensivmedizinische Komplexbehandlung im Kindesalter (Basisprozedur), 1177 bis 1470 Aufwandspunkte	
99.b7.27 †↔ Intensivmedizinische Komplexbehandlung im Kindesalter (Basisprozedur), 1471 bis 1764 Aufwandspunkte	

ADRG G38**Komplizierende Prozeduren oder IntK > 196/360 Punkte od. best. VAC, mit bestimmtem operativen Eingriff bei Krankheiten und Störungen der Verdauungsorgane**

(Komplizierende Prozeduren oder mindestens eine Prozedur in Tabelle G38-1 oder Vakuumbehandlung) und (Definition der DRG (G02A) oder Definition der DRG (G02B) oder Definition der DRG (G33Z) oder Definition der DRG (G16Z) oder Definition der DRG (G03A) oder Definition der DRG (G17Z) oder Definition der DRG (G19A) oder Definition der DRG (G10Z) oder Definition der DRG (G03B) oder Definition der DRG (G18A) oder Definition der DRG (G04Z))

DRG G38Z**Komplizierende Prozeduren oder Intensivmedizinische KBH > 196/360 Punkte od. best. VAC, mit bestimmtem operativen Eingriff bei Krankheiten und Störungen der Verdauungsorgane****Prozedur G38-1**

99.b7.14 †↔ Intensivmedizinische Komplexbehandlung, 361 bis 552 Aufwandspunkte	99.b7.27 †↔ Intensivmedizinische Komplexbehandlung im Kindesalter (Basisprozedur), 1471 bis 1764 Aufwandspunkte
99.b7.15 †↔ Intensivmedizinische Komplexbehandlung, 553 bis 828 Aufwandspunkte	99.b7.28 †↔ Intensivmedizinische Komplexbehandlung im Kindesalter (Basisprozedur), 1765 bis 2058 Aufwandspunkte
99.b7.16 †↔ Intensivmedizinische Komplexbehandlung, 829 bis 1104 Aufwandspunkte	99.b7.2a †↔ Intensivmedizinische Komplexbehandlung im Kindesalter (Basisprozedur), 2059 bis 2352 Aufwandspunkte
99.b7.17 †↔ Intensivmedizinische Komplexbehandlung, 1105 bis 1380 Aufwandspunkte	99.b7.2b †↔ Intensivmedizinische Komplexbehandlung im Kindesalter (Basisprozedur), 2353 bis 2646 Aufwandspunkte
99.b7.18 †↔ Intensivmedizinische Komplexbehandlung, 1381 bis 1656 Aufwandspunkte	99.b7.2c †↔ Intensivmedizinische Komplexbehandlung im Kindesalter (Basisprozedur), 2647 bis 2940 Aufwandspunkte
99.b7.1a †↔ Intensivmedizinische Komplexbehandlung, 1657 bis 1932 Aufwandspunkte	99.b7.2d †↔ Intensivmedizinische Komplexbehandlung im Kindesalter (Basisprozedur), 2941 bis 3430 Aufwandspunkte
99.b7.1b †↔ Intensivmedizinische Komplexbehandlung, 1933 bis 2208 Aufwandspunkte	99.b7.2e †↔ Intensivmedizinische Komplexbehandlung im Kindesalter (Basisprozedur), 3431 bis 3920 Aufwandspunkte
99.b7.1c †↔ Intensivmedizinische Komplexbehandlung, 2209 bis 2484 Aufwandspunkte	99.b7.2f †↔ Intensivmedizinische Komplexbehandlung im Kindesalter (Basisprozedur), 3921 bis 4410 Aufwandspunkte
99.b7.1d †↔ Intensivmedizinische Komplexbehandlung, 2485 bis 2760 Aufwandspunkte	99.b7.2g †↔ Intensivmedizinische Komplexbehandlung im Kindesalter (Basisprozedur), 4411 bis 4900 Aufwandspunkte
99.b7.1e †↔ Intensivmedizinische Komplexbehandlung, 2761 bis 3220 Aufwandspunkte	99.b7.2h †↔ Intensivmedizinische Komplexbehandlung im Kindesalter (Basisprozedur), 4901 bis 5880 Aufwandspunkte
99.b7.1f †↔ Intensivmedizinische Komplexbehandlung, 3221 bis 3680 Aufwandspunkte	99.b7.2i †↔ Intensivmedizinische Komplexbehandlung im Kindesalter (Basisprozedur), 5881 bis 6860 Aufwandspunkte
99.b7.1g †↔ Intensivmedizinische Komplexbehandlung, 3681 bis 4600 Aufwandspunkte	99.b7.2j †↔ Intensivmedizinische Komplexbehandlung im Kindesalter (Basisprozedur), 6861 bis 7840 Aufwandspunkte
99.b7.1h †↔ Intensivmedizinische Komplexbehandlung, 4601 bis 5520 Aufwandspunkte	99.b7.2k †↔ Intensivmedizinische Komplexbehandlung im Kindesalter (Basisprozedur), 7841 bis 9800 Aufwandspunkte
99.b7.1i †↔ Intensivmedizinische Komplexbehandlung, 5521 bis 7360 Aufwandspunkte	99.b7.2l †↔ Intensivmedizinische Komplexbehandlung im Kindesalter (Basisprozedur), 9801 bis 11760 Aufwandspunkte
99.b7.1j †↔ Intensivmedizinische Komplexbehandlung, 7361 bis 9200 Aufwandspunkte	99.b7.2m †↔ Intensivmedizinische Komplexbehandlung im Kindesalter (Basisprozedur), 11761 bis 13720 Aufwandspunkte
99.b7.1k †↔ Intensivmedizinische Komplexbehandlung, 9201 bis 11040 Aufwandspunkte	99.b7.2n †↔ Intensivmedizinische Komplexbehandlung im Kindesalter (Basisprozedur), 13721 bis 16660 Aufwandspunkte
99.b7.1l †↔ Intensivmedizinische Komplexbehandlung, 11041 bis 13800 Aufwandspunkte	99.b7.2o †↔ Intensivmedizinische Komplexbehandlung im Kindesalter (Basisprozedur), 16661 bis 19600 Aufwandspunkte
99.b7.1m †↔ Intensivmedizinische Komplexbehandlung, 13801 bis 16560 Aufwandspunkte	99.b7.2p †↔ Intensivmedizinische Komplexbehandlung im Kindesalter (Basisprozedur), 19601 und mehr Aufwandspunkte
99.b7.1n †↔ Intensivmedizinische Komplexbehandlung, 16561 bis 19320 Aufwandspunkte	
99.b7.1o †↔ Intensivmedizinische Komplexbehandlung, 19321 und mehr Aufwandspunkte	
99.b7.21 †↔ Intensivmedizinische Komplexbehandlung im Kindesalter (Basisprozedur), 197 bis 392 Aufwandspunkte	
99.b7.22 †↔ Intensivmedizinische Komplexbehandlung im Kindesalter (Basisprozedur), 393 bis 588 Aufwandspunkte	
99.b7.23 †↔ Intensivmedizinische Komplexbehandlung im Kindesalter (Basisprozedur), 589 bis 784 Aufwandspunkte	
99.b7.24 †↔ Intensivmedizinische Komplexbehandlung im Kindesalter (Basisprozedur), 785 bis 980 Aufwandspunkte	
99.b7.25 †↔ Intensivmedizinische Komplexbehandlung im Kindesalter (Basisprozedur), 981 bis 1176 Aufwandspunkte	
99.b7.26 †↔ Intensivmedizinische Komplexbehandlung im Kindesalter (Basisprozedur), 1177 bis 1470 Aufwandspunkte	

ADRG G40**Komplizierende Prozeduren mit bestimmtem endoskopischen Eingriff bei schweren Krankheiten der Verdauungsorgane**

Komplizierende Prozeduren und (Definition der DRG (G46A) oder Definition der DRG (G48A))

DRG G40Z**Komplizierende Prozeduren mit bestimmtem endoskopischen Eingriff bei schweren Krankheiten der Verdauungsorgane****ADRG G46****Gastroskopie oder endoskopisches Antirefluxverfahren**

Mindestens eine Prozedur in Tabelle G46-2

DRG G46A**Kompl. Gastroskopie mit äusserst schw. CC oder kompliz. Proz. bei schw. Erkrankung, oder äusserst schw. CC oder kompl. Gastroskopie verbunden mit kompliz. Eingriff , Alter < 15 Jahre**

Hauptdiagnose in Tabelle G46-1 und ((Prozedur in Tabelle G46-3 und PCCL > 3) oder Komplizierende Prozeduren) oder (Hauptdiagnose in Tabelle G46-1 und ((mindestens eine Prozedur in Tabelle G46-4 und PCCL > 3) oder (Prozedur in Tabelle G46-3 und (Prozedur in Tabelle G46-5 oder PCCL > 2)))) und (Alter < 15 Jahre)

DRG G46B**Kompl. Gastroskopie verbunden mit kompliz. Eingriff oder äusserst schw. CC, Alter > 14 Jahre, oder schw. Erkrankung der Verdauungsorgane und Alter < 15 Jahre**

Hauptdiagnose in Tabelle G46-1 und ((mindestens eine Prozedur in Tabelle G46-4 und PCCL > 3) oder (Prozedur in Tabelle G46-3 und (Prozedur in Tabelle G46-5 oder PCCL > 2))) oder Hauptdiagnose in Tabelle G46-1 und Alter < 15 Jahre

DRG G46C**Gastroskopie oder endoskopisches Antirefluxverfahren****Hauptdiagnose G46-1**

C15.0 ↔	Bösartige Neubildung: Zervikaler Ösophagus	C18.3 ↔	Bösartige Neubildung: Flexura coli dextra [hepatica]
C15.1 ↔	Bösartige Neubildung: Thorakaler Ösophagus	C18.4 ↔	Bösartige Neubildung: Colon transversum
C15.2 ↔	Bösartige Neubildung: Abdominaler Ösophagus	C18.5 ↔	Bösartige Neubildung: Flexura coli sinistra [lientalis]
C15.3 ↔	Bösartige Neubildung: Ösophagus, oberes Drittel	C18.6 ↔	Bösartige Neubildung: Colon descendens
C15.4 ↔	Bösartige Neubildung: Ösophagus, mittleres Drittel	C18.7 ↔	Bösartige Neubildung: Colon sigmoideum
C15.5 ↔	Bösartige Neubildung: Ösophagus, unteres Drittel	C18.8 ↔	Bösartige Neubildung: Kolon, mehrere Teilbereiche überlappend
C15.8 ↔	Bösartige Neubildung: Ösophagus, mehrere Teilbereiche überlappend	C18.9 ↔	Bösartige Neubildung: Kolon, nicht näher bezeichnet
C15.9 ↔	Bösartige Neubildung: Ösophagus, nicht näher bezeichnet	C19 ↔	Bösartige Neubildung am Rektosigmoid, Übergang
C16.0 ↔	Bösartige Neubildung: Kardias	C20 ↔	Bösartige Neubildung des Rektums
C16.1 ↔	Bösartige Neubildung: Fundus ventriculi	C21.0 ↔	Bösartige Neubildung: Anus, nicht näher bezeichnet
C16.2 ↔	Bösartige Neubildung: Corpus ventriculi	C21.1 ↔	Bösartige Neubildung: Analkanal
C16.3 ↔	Bösartige Neubildung: Antrum pyloricum	C21.2 ↔	Bösartige Neubildung: Kloakenregion
C16.4 ↔	Bösartige Neubildung: Pylorus	C21.8 ↔	Bösartige Neubildung: Rektum, Anus und Analkanal, mehrere Teilbereiche überlappend
C16.5 ↔	Bösartige Neubildung: Kleine Krümmung des Magens, nicht näher bezeichnet	C26.0 ↔	Bösartige Neubildung: Intestinaltrakt, Teil nicht näher bezeichnet
C16.6 ↔	Bösartige Neubildung: Große Krümmung des Magens, nicht näher bezeichnet	C26.8 ↔	Bösartige Neubildung: Verdauungssystem, mehrere Teilbereiche überlappend
C16.8 ↔	Bösartige Neubildung: Magen, mehrere Teilbereiche überlappend	C26.9 ↔	Bösartige Neubildung: Ungenau bezeichnete Lokalisationen des Verdauungssystems
C16.9 ↔	Bösartige Neubildung: Magen, nicht näher bezeichnet	C45.1 ↔	Mesotheliom des Peritoneums
C17.0 ↔	Bösartige Neubildung: Duodenum	C48.1 ↔	Bösartige Neubildung: Näher bezeichnete Teile des Peritoneums
C17.1 ↔	Bösartige Neubildung: Jejunum	C48.2 ↔	Bösartige Neubildung: Peritoneum, nicht näher bezeichnet
C17.2 ↔	Bösartige Neubildung: Ileum	C48.8 ↔	Bösartige Neubildung: Retroperitoneum und Peritoneum, mehrere Teilbereiche überlappend
C17.3 ↔	Bösartige Neubildung: Meckel-Divertikel	C76.2 ↔	Bösartige Neubildung ungenau bezeichneter Lokalisationen: Abdomen
C17.8 ↔	Bösartige Neubildung: Dünndarm, mehrere Teilbereiche überlappend	C78.4 ↔	Sekundäre bösartige Neubildung des Dünndarmes
C17.9 ↔	Bösartige Neubildung: Dünndarm, nicht näher bezeichnet	C78.5 ↔	Sekundäre bösartige Neubildung des Dickdarmes und des Rektums
C18.0 ↔	Bösartige Neubildung: Zäkum		
C18.1 ↔	Bösartige Neubildung: Appendix vermiformis		
C18.2 ↔	Bösartige Neubildung: Colon ascendens		

C78.6 ↔	Sekundäre bösartige Neubildung des Retroperitoneums und des Peritoneums	K28.4 ↔	Ulcus pepticum jejuni: Chronisch oder nicht näher bezeichnet, mit Blutung
C78.8 ↔	Sekundäre bösartige Neubildung sonstiger und nicht näher bezeichneter Verdauungsorgane	K28.5 ↔	Ulcus pepticum jejuni: Chronisch oder nicht näher bezeichnet, mit Perforation
D00.1 ↔	Carcinoma in situ: Ösophagus	K28.6 ↔	Ulcus pepticum jejuni: Chronisch oder nicht näher bezeichnet, mit Blutung und Perforation
D00.2 ↔	Carcinoma in situ: Magen	K29.0 ↔	Akute hämorrhagische Gastritis
D01.0 ↔	Carcinoma in situ: Kolon	K31.82 ↔	Angiodysplasie des Magens und des Duodenum mit Blutung
D01.1 ↔	Carcinoma in situ: Rektosigmoid, Übergang	K55.22 ↔	Angiodysplasie des Kolons: Mit Blutung
D01.2 ↔	Carcinoma in situ: Rektum	K55.82 ↔	Angiodysplasie des Dünndarmes mit Blutung
D01.3 ↔	Carcinoma in situ: Analkanal und Anus	K57.01 ↔	Divertikulose des Dünndarmes mit Perforation, Abszess und Blutung
D01.4 ↔	Carcinoma in situ: Sonstige und nicht näher bezeichnete Teile des Darmes	K57.03 ↔	Divertikulitis des Dünndarmes mit Perforation, Abszess und Blutung
D01.7 ↔	Carcinoma in situ: Sonstige näher bezeichnete Verdauungsorgane	K57.11 ↔	Divertikulose des Dünndarmes ohne Perforation und Abszess, mit Blutung
D01.9 ↔	Carcinoma in situ: Verdauungsorgan, nicht näher bezeichnet	K57.13 ↔	Divertikulitis des Dünndarmes ohne Perforation und Abszess, mit Blutung
I85.0 ↔	Ösophagusvarizen mit Blutung	K57.21 ↔	Divertikulose des Dickdarmes mit Perforation, Abszess und Blutung
K22.6 ↔	Mallory-Weiss-Syndrom	K57.23 ↔	Divertikulitis des Dickdarmes mit Perforation, Abszess und Blutung
K25.0 ↔	Ulcus ventriculi: Akut, mit Blutung	K57.31 ↔	Divertikulose des Dickdarmes ohne Perforation oder Abszess, mit Blutung
K25.1 ↔	Ulcus ventriculi: Akut, mit Perforation	K57.33 ↔	Divertikulitis des Dickdarmes ohne Perforation oder Abszess, mit Blutung
K25.2 ↔	Ulcus ventriculi: Akut, mit Blutung und Perforation	K57.41 ↔	Divertikulose sowohl des Dünndarmes als auch des Dickdarmes mit Perforation, Abszess und Blutung
K25.4 ↔	Ulcus ventriculi: Chronisch oder nicht näher bezeichnet, mit Blutung	K57.43 ↔	Divertikulitis sowohl des Dünndarmes als auch des Dickdarmes mit Perforation, Abszess und Blutung
K25.5 ↔	Ulcus ventriculi: Chronisch oder nicht näher bezeichnet, mit Perforation	K57.51 ↔	Divertikulose sowohl des Dünndarmes als auch des Dickdarmes ohne Perforation oder Abszess, mit Blutung
K25.6 ↔	Ulcus ventriculi: Chronisch oder nicht näher bezeichnet, mit Blutung und Perforation	K57.53 ↔	Divertikulitis sowohl des Dünndarmes als auch des Dickdarmes ohne Perforation oder Abszess, mit Blutung
K26.0 ↔	Ulcus duodeni: Akut, mit Blutung	K57.81 ↔	Divertikulose des Darmes, Teil nicht näher bezeichnet, mit Perforation, Abszess und Blutung
K26.1 ↔	Ulcus duodeni: Akut, mit Perforation	K57.83 ↔	Divertikulitis des Darmes, Teil nicht näher bezeichnet, mit Perforation, Abszess und Blutung
K26.2 ↔	Ulcus duodeni: Akut, mit Blutung und Perforation	K57.91 ↔	Divertikulose des Darmes, Teil nicht näher bezeichnet, ohne Perforation oder Abszess, mit Blutung
K26.4 ↔	Ulcus duodeni: Chronisch oder nicht näher bezeichnet, mit Blutung	K57.93 ↔	Divertikulitis des Darmes, Teil nicht näher bezeichnet, ohne Perforation oder Abszess, mit Blutung
K26.5 ↔	Ulcus duodeni: Chronisch oder nicht näher bezeichnet, mit Perforation	K92.0 ↔	Hämatemesis
K26.6 ↔	Ulcus duodeni: Chronisch oder nicht näher bezeichnet, mit Blutung und Perforation	K92.1 ↔	Meläna
K27.0 ↔	Ulcus pepticum, Lokalisation nicht näher bezeichnet: Akut, mit Blutung	K92.2 ↔	Gastrointestinale Blutung, nicht näher bezeichnet
K27.1 ↔	Ulcus pepticum, Lokalisation nicht näher bezeichnet: Akut, mit Perforation	P76.2 ↔	Darmverschluss beim Neugeborenen durch eingedickte Milch
K27.2 ↔	Ulcus pepticum, Lokalisation nicht näher bezeichnet: Akut, mit Blutung und Perforation		
K27.4 ↔	Ulcus pepticum, Lokalisation nicht näher bezeichnet: Chronisch oder nicht näher bezeichnet, mit Blutung		
K27.5 ↔	Ulcus pepticum, Lokalisation nicht näher bezeichnet: Chronisch oder nicht näher bezeichnet, mit Perforation		
K27.6 ↔	Ulcus pepticum, Lokalisation nicht näher bezeichnet: Chronisch oder nicht näher bezeichnet, mit Blutung und Perforation		
K28.0 ↔	Ulcus pepticum jejuni: Akut, mit Blutung		
K28.1 ↔	Ulcus pepticum jejuni: Akut, mit Perforation		
K28.2 ↔	Ulcus pepticum jejuni: Akut, mit Blutung und Perforation		

Prozedur G46-2

42.22 ‡↔	Ösophagoskopie durch ein künstliches Stoma	42.33.22 ‡↔	Endoskopische Exzision oder Destruktion von Läsion oder Gewebe am Ösophagus, Laser
42.23 ‡↔	Sonstige Ösophagoskopie	42.33.23 ‡↔	Endoskopische Exzision oder Destruktion von Läsion oder Gewebe am Ösophagus, Radiofrequenzablation
42.24 ‡↔	Geschlossene [endoskopische] Biopsie am Ösophagus	42.33.29 ‡↔	Endoskopische Exzision oder Destruktion von Läsion oder Gewebe am Ösophagus, sonstige Verfahren
42.33.10 ‡↔	Endoskopische Mukosaresektion Ösophagus	42.33.30 ‡↔	Endoskopisches Einbringen eines strahlenden Applikators am Ösophagus
42.33.11 ‡↔	Endoskopische submukosale Dissektion Ösophagus	42.7x.10 ‡↔	Ösophagomyotomie, endoskopisch
42.33.20 ‡↔	Endoskopische Exzision oder Destruktion von Läsion oder Gewebe am Ösophagus, Elektro-, Thermo- und Kryoablation	42.7x.20 ‡↔	Ösophagomyotomie, pharyngozerikal, endoskopisch
42.33.21 ‡↔	Endoskopische Exzision oder Destruktion von Läsion oder Gewebe am Ösophagus, Photodynamische Therapie	42.7x.30 ‡↔	Ösophago-Gastromyotomie, endoskopisch

42.81.00 †↔	Einsetzen eines permanenten Tubus in den Ösophagus, n.n.bez.	44.99.50 †↔	Einlegen oder Wechsel einer nicht selbstexpandierenden Prothese am Magen, endoskopisch
42.81.10 †↔	Einsetzen und Wechsel einer nicht selbstexpandierenden Prothese (permanenten Tubus) in den Ösophagus, endoskopisch	44.99.50 †↔	Einlegen oder Wechsel einer nicht selbstexpandierenden Prothese am Magen, endoskopisch
42.81.11 †↔	Einsetzen und Wechsel von zwei nicht selbstexpandierenden Prothesen (permanenten Tubus) in den Ösophagus, endoskopisch	44.99.60 †↔	Einlegen oder Wechsel einer selbstexpandierenden Prothese am Magen, endoskopisch
42.81.12 †↔	Einsetzen und Wechsel von mehr als zwei nicht selbstexpandierenden Prothesen (permanenten Tubus) in den Ösophagus, endoskopisch	44.99.60 †↔	Einlegen oder Wechsel einer selbstexpandierenden Prothese am Magen, endoskopisch
42.81.40 †↔	Einsetzen und Wechsel einer selbstexpandierenden Prothese (permanenten Tubus) in den Ösophagus, endoskopisch	44.99.70 †↔	Entfernen einer Prothese aus dem Magen, endoskopisch
42.81.41 †↔	Einsetzen und Wechsel von zwei selbstexpandierenden Prothesen (permanenten Tubus) in den Ösophagus, endoskopisch	44.99.70 †↔	Entfernen einer Prothese aus dem Magen, endoskopisch
42.81.42 †↔	Einsetzen und Wechsel von mehr als zwei selbstexpandierenden Prothesen (permanenten Tubus) in den Ösophagus, endoskopisch	44.99.90 †↔	Sonstige endoskopische Magenoperationen
42.81.99 †↔	Einsetzen eines permanenten Tubus in den Ösophagus, sonstige	44.99.90 †↔	Sonstige endoskopische Magenoperationen
42.88.10 †↔	Entfernung von Prothesen aus dem Ösophagus, endoskopisch	45.00 †↔	Inzision am Darm, n.n.bez.
42.92 †↔	Dilatation des Ösophagus	45.13.10 †↔	Ösophagogastroduodenoskopie
42.99.20 †↔	Sonstige Operation am Ösophagus, Antirefluxverfahren am Ösophagus, endoskopisch	45.13.20 †↔	Telemetrische Kapselendoskopie des Dünndarms
42.99.20 †↔	Sonstige Operation am Ösophagus, Antirefluxverfahren am Ösophagus, endoskopisch	45.13.30 †↔	Enteroskopie einfach
42.99.41 †↔	Schlingenligatur und Clipping am Ösophagus, endoskopisch	45.13.31 †↔	Enteroskopie Ballon-assistiert
43.11 †↔	Perkutane [endoskopische] Gastrostomie [PEG]	45.14 †↔	Geschlossene [endoskopische] Biopsie am Dünndarm
43.41.10 †↔	Endoskopische Mukosaresektion Magen	45.16 †↔	Ösophagogastroduodenoskopie [EGD] mit geschlossener Biopsie
43.41.10 †↔	Endoskopische Mukosaresektion Magen	45.17 †↔	Diagnostische Intestinoskopie (Endoskopie des tiefen Jejunums und Ileums)
43.41.11 †↔	Endoskopische submukosale Dissektion Magen	45.30.00 †↔	Endoskopische Exzision oder Destruktion einer Läsion im Duodenum, n.n.bez.
43.41.11 †↔	Endoskopische submukosale Dissektion Magen	45.30.10 †↔	Endoskopische Mukosaresektion im Duodenum
43.41.20 †↔	Endoskopische Destruktion von Läsion oder Gewebe am Magen, Elektro-, Radiofrequenz-, Thermo- oder Kryokoagulation	45.30.11 †↔	Endoskopische Exzision einer Läsion im Duodenum
43.41.20 †↔	Endoskopische Destruktion von Läsion oder Gewebe am Magen, Elektro-, Radiofrequenz-, Thermo- oder Kryokoagulation	45.30.20 †↔	Endoskopische Destruktion einer Läsion im Duodenum, Elektro-, Thermo- oder Kryokoagulation
43.41.29 †↔	Endoskopische Exzision oder Destruktion von Läsion oder Gewebe am Magen, sonstige Verfahren	45.30.29 †↔	Sonstige endoskopische Destruktion einer Läsion im Duodenum
43.41.29 †↔	Endoskopische Exzision oder Destruktion von Läsion oder Gewebe am Magen, sonstige Verfahren	45.30.99 †↔	Endoskopische Exzision oder Destruktion einer Läsion im Duodenum, sonstige
44.13 †↔	Sonstige Gastroskopie	46.72.00 †↔	Verschluss einer Duodenalfistel, n.n.bez.
44.14 †↔	Geschlossene [endoskopische] Biopsie am Magen	46.72.10 †↔	Verschluss einer Duodenalfistel, endoskopisch
44.22 †↔	Endoskopische Dilatation des Pylorus	46.72.99 †↔	Verschluss einer Duodenalfistel, sonstige
44.32 †↔	Perkutane [endoskopische] Gastrojejunostomie	46.74.00 †↔	Verschluss einer Dünndarmfistel, ausgenommen Duodenum, n.n.bez.
44.43.00 †↔	Endoskopische Blutstillung in Magen oder Duodenum, n.n.bez.	46.74.10 †↔	Verschluss einer Dünndarmfistel, ausgenommen Duodenum, endoskopisch
44.43.10 †↔	Endoskopische Sklerosierung von Fundusvarizen	46.74.99 †↔	Verschluss einer Dünndarmfistel, ausgenommen Duodenum, sonstige
44.43.20 †↔	Endoskopische Ligatur von Fundusvarizen	46.99.63 †↔	Einlegen oder Wechsel einer selbstexpandierenden Dünndarmschlauchprothese, endoskopisch
44.43.99 †↔	Endoskopische Blutstillung in Magen oder Duodenum, sonstige	50.11.00 †↔	Geschlossene [Nadel-] Biopsie an der Leber, n.n.bez.
44.63.10 †↔	Verschluss einer anderen Magenfistel, endoskopisch	50.11.09 †↔	Geschlossene [Nadel-] Biopsie an der Leber, sonstige
44.63.10 †↔	Verschluss einer anderen Magenfistel, endoskopisch	50.11.11 †↔	Nadelbiopsie an der Leber, perkutan
44.96.15 †↔	Katheterreparation nach Gastric banding, ohne intraabdominalem Eingriff	50.11.12 †↔	Endosonographische Feinnadelbiopsie an der Leber
44.96.15 †↔	Katheterreparation nach Gastric banding, ohne intraabdominalem Eingriff	52.01.00 †↔	Drainage einer Pankreaszyste durch Katheter, n.n.bez.
44.99.00 †↔	Sonstige Magenoperationen, n.n.bez.	52.01.11 †↔	Transgastrale Drainage einer Pankreaszyste, endoskopisch
44.99.00 †↔	Sonstige Magenoperationen, n.n.bez.	52.01.21 †↔	Transduodenale Drainage einer Pankreaszyste, endoskopisch
44.99.10 †↔	Bougierung am Magen, endoskopisch	52.01.99 †↔	Drainage einer Pankreaszyste durch Katheter, sonstige
44.99.10 †↔	Bougierung am Magen, endoskopisch	52.09.21 †↔	Transgastrale Punktion einer Pankreas(pseudo)zyste, endosonographisch
44.99.20 †↔	Schlingenligatur und Clipping am Magen, endoskopisch	52.09.22 †↔	Transduodenale Punktion einer Pankreas(pseudo)zyste, endosonographisch
44.99.20 †↔	Schlingenligatur und Clipping am Magen, endoskopisch	97.02 †↔	Ersetzen eines Gastrostomietubus
		97.03 †↔	Ersetzen von Sonde oder Enterostomievorrichtung im Dünndarm
		98.02 †↔	Entfernen eines intraluminalen Fremdkörpers vom Ösophagus ohne Inzision
		98.03 †↔	Entfernen eines intraluminalen Fremdkörpers vom Magen und Dünndarm ohne Inzision

Prozedur G46-3

- 42.33.10 †↔ Endoskopische Mukosaresektion Ösophagus
 42.33.11 †↔ Endoskopische submukosale Dissektion Ösophagus
 42.33.20 †↔ Endoskopische Exzision oder Destruktion von Läsion oder Gewebe am Ösophagus, Elektro-, Thermo- und Kryoablation
 42.33.21 †↔ Endoskopische Exzision oder Destruktion von Läsion oder Gewebe am Ösophagus, Photodynamische Therapie
 42.33.22 †↔ Endoskopische Exzision oder Destruktion von Läsion oder Gewebe am Ösophagus, Laser
 42.33.23 †↔ Endoskopische Exzision oder Destruktion von Läsion oder Gewebe am Ösophagus, Radiofrequenzablation
 42.33.29 †↔ Endoskopische Exzision oder Destruktion von Läsion oder Gewebe am Ösophagus, sonstige Verfahren
 42.33.30 †↔ Endoskopisches Einbringen eines strahlenden Applikators am Ösophagus
 42.7x.10 †↔ Ösophagomyotomie, endoskopisch
 42.7x.20 †↔ Ösophagomyotomie, pharyngozerikal, endoskopisch
 42.7x.30 †↔ Ösophago-Gastromyotomie, endoskopisch
 42.81.00 †↔ Einsetzen eines permanenten Tubus in den Ösophagus, n.n.bez.
 42.81.10 †↔ Einsetzen und Wechsel einer nicht selbstexpandierenden Prothese (permanenter Tubus) in den Ösophagus, endoskopisch
 42.81.11 †↔ Einsetzen und Wechsel von zwei nicht selbstexpandierenden Prothesen (permanenter Tubus) in den Ösophagus, endoskopisch
 42.81.12 †↔ Einsetzen und Wechsel von mehr als zwei nicht selbstexpandierenden Prothesen (permanenter Tubus) in den Ösophagus, endoskopisch
 42.81.40 †↔ Einsetzen und Wechsel einer selbstexpandierenden Prothese (permanenter Tubus) in den Ösophagus, endoskopisch
 42.81.41 †↔ Einsetzen und Wechsel von zwei selbstexpandierenden Prothesen (permanenter Tubus) in den Ösophagus, endoskopisch
 42.81.42 †↔ Einsetzen und Wechsel von mehr als zwei selbstexpandierenden Prothesen (permanenter Tubus) in den Ösophagus, endoskopisch
 42.81.99 †↔ Einsetzen eines permanenten Tubus in den Ösophagus, sonstige
 42.88.10 †↔ Entfernung von Prothesen aus dem Ösophagus, endoskopisch
 42.99.20 †↔ Sonstige Operation am Ösophagus, Antirefluxverfahren am Ösophagus, endoskopisch
 42.99.41 †↔ Schlingenligatur und Clipping am Ösophagus, endoskopisch
 43.41.10 †↔ Endoskopische Mukosaresektion Magen
 43.41.11 †↔ Endoskopische submukosale Dissektion Magen
 43.41.20 †↔ Endoskopische Destruktion von Läsion oder Gewebe am Magen, Elektro-, Radiofrequenz-, Thermo- oder Kryokoagulation
 43.41.29 †↔ Endoskopische Exzision oder Destruktion von Läsion oder Gewebe am Magen, sonstige Verfahren
 44.32 †↔ Perkutane [endoskopische] Gastrojejunostomie
 44.43.00 †↔ Endoskopische Blutstillung in Magen oder Duodenum, n.n.bez.
 44.43.10 †↔ Endoskopische Sklerosierung von Fundusvarizen
 44.43.20 †↔ Endoskopische Ligatur von Fundusvarizen
 44.43.99 †↔ Endoskopische Blutstillung in Magen oder Duodenum, sonstige
 44.63.10 †↔ Verschluss einer anderen Magenfistel, endoskopisch
 44.96.15 †↔ Katheterreparation nach Gastric banding, ohne intraabdominalem Eingriff
 44.99.00 †↔ Sonstige Magenoperationen, n.n.bez.
 44.99.10 †↔ Bougierung am Magen, endoskopisch
 44.99.20 †↔ Schlingenligatur und Clipping am Magen, endoskopisch
 44.99.50 †↔ Einlegen oder Wechsel einer nicht selbstexpandierenden Prothese am Magen, endoskopisch
 44.99.60 †↔ Einlegen oder Wechsel einer selbstexpandierenden Prothese am Magen, endoskopisch
 44.99.70 †↔ Entfernen einer Prothese aus dem Magen, endoskopisch
 44.99.90 †↔ Sonstige endoskopische Magenoperationen
 45.00 †↔ Inzision am Darm, n.n.bez.
 45.30.00 †↔ Endoskopische Exzision oder Destruktion einer Läsion im Duodenum, n.n.bez.
 45.30.10 †↔ Endoskopische Mukosaresektion im Duodenum
 45.30.11 †↔ Endoskopische Exzision einer Läsion im Duodenum
 45.30.20 †↔ Endoskopische Destruktion einer Läsion im Duodenum, Elektro-, Thermo- oder Kryokoagulation
 45.30.29 †↔ Sonstige endoskopische Destruktion einer Läsion im Duodenum
 45.30.99 †↔ Endoskopische Exzision oder Destruktion einer Läsion im Duodenum, sonstige
 46.72.00 †↔ Verschluss einer Duodenalfistel, n.n.bez.
 46.72.10 †↔ Verschluss einer Duodenalfistel, endoskopisch
 46.72.99 †↔ Verschluss einer Duodenalfistel, sonstige
 46.74.00 †↔ Verschluss einer Dünndarmfistel, ausgenommen Duodenum, n.n.bez.
 46.74.10 †↔ Verschluss einer Dünndarmfistel, ausgenommen Duodenum, endoskopisch
 46.74.99 †↔ Verschluss einer Dünndarmfistel, ausgenommen Duodenum, sonstige
 46.99.63 †↔ Einlegen oder Wechsel einer selbstexpandierenden Dünndarmschlauchprothese, endoskopisch
 52.01.00 †↔ Drainage einer Pankreaszyste durch Katheter, n.n.bez.
 52.01.11 †↔ Transgastrale Drainage einer Pankreaszyste, endoskopisch
 52.01.21 †↔ Transduodenale Drainage einer Pankreaszyste, endoskopisch
 52.01.99 †↔ Drainage einer Pankreaszyste durch Katheter, sonstige
 52.09.21 †↔ Transgastrale Punktion einer Pankreas(pseudo)zyste, endosonographisch
 52.09.22 †↔ Transduodenale Punktion einer Pankreas(pseudo)zyste, endosonographisch
 97.02 †↔ Ersetzen eines Gastrostomietubus
 97.03 †↔ Ersetzen von Sonde oder Enterostomievorrichtung im Dünndarm

Prozedur G46-4

42.22 †↔	Ösophagoskopie durch ein künstliches Stoma	44.99.60 †↔	Einlegen oder Wechsel einer selbstexpandierenden Prothese am Magen, endoskopisch
42.23 †↔	Sonstige Ösophagoskopie	44.99.70 †↔	Entfernen einer Prothese aus dem Magen, endoskopisch
42.24 †↔	Geschlossene [endoskopische] Biopsie am Ösophagus	44.99.90 †↔	Sonstige endoskopische Magenoperationen
42.92 †↔	Dilatation des Ösophagus	45.13.10 †↔	Ösophagogastroduodenoskopie
42.99.20 †↔	Sonstige Operation am Ösophagus, Antirefluxverfahren am Ösophagus, endoskopisch	45.13.20 †↔	Telemetrische Kapselendoskopie des Dünndarms
43.11 †↔	Perkutane [endoskopische] Gastrostomie [PEG]	45.13.30 †↔	Enteroskopie einfach
43.41.10 †↔	Endoskopische Mukosaresektion Magen	45.13.31 †↔	Enteroskopie Ballon-assistiert
43.41.11 †↔	Endoskopische submukosale Dissektion Magen	45.14 †↔	Geschlossene [endoskopische] Biopsie am Dünndarm
43.41.20 †↔	Endoskopische Destruktion von Läsion oder Gewebe am Magen, Elektro-, Radiofrequenz-, Thermo- oder Kryokoagulation	45.16 †↔	Ösophagogastroduodenoskopie [EGD] mit geschlossener Biopsie
43.41.29 †↔	Endoskopische Exzision oder Destruktion von Läsion oder Gewebe am Magen, sonstige Verfahren	45.17 †↔	Diagnostische Intestinoskopie (Endoskopie des tiefen Jejunums und Ileums)
44.13 †↔	Sonstige Gastroskopie	50.11.00 †↔	Geschlossene [Nadel-] Biopsie an der Leber, n.n.bez.
44.14 †↔	Geschlossene [endoskopische] Biopsie am Magen	50.11.09 †↔	Geschlossene [Nadel-] Biopsie an der Leber, sonstige
44.22 †↔	Endoskopische Dilatation des Pylorus	50.11.11 †↔	Nadelbiopsie an der Leber, perkutan
44.63.10 †↔	Verschluss einer anderen Magenfistel, endoskopisch	50.11.12 †↔	Endosonographische Feinnadelbiopsie an der Leber
44.96.15 †↔	Katheterreparation nach Gastric banding, ohne intraabdominalem Eingriff	98.02 †↔	Entfernen eines intraluminalen Fremdkörpers vom Ösophagus ohne Inzision
44.99.00 †↔	Sonstige Magenoperationen, n.n.bez.	98.03 †↔	Entfernen eines intraluminalen Fremdkörpers von Magen und Dünndarm ohne Inzision
44.99.10 †↔	Bougierung am Magen, endoskopisch		
44.99.20 †↔	Schlingenligatur und Clipping am Magen, endoskopisch		
44.99.50 †↔	Einlegen oder Wechsel einer nicht selbstexpandierenden Prothese am Magen, endoskopisch		

Prozedur G46-5

93.92.10 †↔	Intravenöse Anästhesie	93.92.12 †↔	Balancierte Anästhesie
93.92.11 †↔	Inhalationsanästhesie		

ADRG G48**Koloskopie mit schweren CC oder komplizierendem Eingriff oder Alter < 15 Jahre, mit komplizierender Diagnose**

((Mindestens eine Prozedur in Tabelle G48-5 und (Prozedur in Tabelle G48-6 oder PCCL > 2 oder Alter < 15 Jahre)) und ((Diagnose in Tabelle G48-1 oder Nebendiagnose in Tabelle G48-2 oder Komplizierende Prozeduren) oder Diagnose in Tabelle G48-3)) oder (mindestens eine Prozedur in Tabelle G48-7 und (Prozedur in Tabelle G48-6 oder PCCL > 2 oder Alter < 15 Jahre)) oder Hauptdiagnose in Tabelle G48-4 oder Prozedur in Tabelle G48-8

DRG G48A**Koloskopie mit schweren CC oder komplizierendem Eingriff oder Alter < 15 Jahre mit bestimmter Diagnose oder komplizierender Prozedur, mehr als ein Belegungstag**

Diagnose in Tabelle G48-1 oder Nebendiagnose in Tabelle G48-2 oder Komplizierende Prozeduren oder Diagnose in Tabelle G48-3 oder Prozedur in Tabelle G48-9

DRG G48B**Koloskopie mit schweren CC oder komplizierendem Eingriff oder Alter < 15 Jahre, mehr als ein Belegungstag**

Alter < 15 Jahre

DRG G48C**Koloskopie mit schweren CC oder komplizierendem Eingriff oder Alter > 16 Jahre, mehr als ein Belegungstag**

DRG G48D**Koloskopie mit schweren CC oder komplizierendem Eingriff oder Alter < 15 Jahre, mit komplizierender Diagnose, ein Belegungstag**

Verweildauer ist gleich 1 Tag

Diagnose G48-1

A04.3 ↔	Darminfektion durch enterohämorrhagische Escherichia coli	A04.73 ↔	Enterokolitis durch Clostridium difficile mit Megakolon, mit sonstigen Organkomplikationen
A04.4 ↔	Sonstige Darminfektionen durch Escherichia coli	A04.79 ↔	Enterokolitis durch Clostridium difficile, nicht näher bezeichnet
A04.5 ↔	Enteritis durch Campylobacter	B25.0 ↔	Pneumonie durch Zytomegalieviren
A04.6 ↔	Enteritis durch Yersinia enterocolitica	B25.1 ↔	Hepatitis durch Zytomegalieviren
A04.70 ↔	Enterokolitis durch Clostridium difficile ohne Megakolon, ohne sonstige Organkomplikationen	B25.2 ↔	Pankreatitis durch Zytomegalieviren
A04.71 ↔	Enterokolitis durch Clostridium difficile ohne Megakolon, mit sonstigen Organkomplikationen	B25.80 ↔	Infektion des Verdauungstraktes durch Zytomegalieviren
A04.72 ↔	Enterokolitis durch Clostridium difficile mit Megakolon, ohne sonstige Organkomplikationen	B25.88 ↔	Sonstige Zytomegalie
		B25.9 ↔	Zytomegalie, nicht näher bezeichnet

Nebendiagnose G48-2

Z94.0 ↔	Zustand nach Nierentransplantation	Z94.4 ↔	Zustand nach Lebertransplantation
Z94.1 ↔	Zustand nach Herztransplantation	Z94.81 ↔	Zustand nach hämatopoetischer Stammzelltransplantation mit gegenwärtiger Immunsuppression
Z94.2 ↔	Zustand nach Lungentransplantation		
Z94.3 ↔	Zustand nach Herz-Lungen-Transplantation		

Diagnose G48-3

K50.0 ↔	Crohn-Krankheit des Dünndarmes	K51.9 ↔	Colitis ulcerosa, nicht näher bezeichnet
K50.1 ↔	Crohn-Krankheit des Dickdarmes	K65.0 ↔	Akute Peritonitis
K50.80 ↔	Crohn-Krankheit des Magens	K65.9 ↔	Peritonitis, nicht näher bezeichnet
K50.81 ↔	Crohn-Krankheit der Speiseröhre	K66.1 ↔	Hämoperitoneum
K50.82 ↔	Crohn-Krankheit der Speiseröhre und des Magen-Darm-Traktes, mehrere Teilbereiche betreffend	K90.0 ↔	Zöliakie
K50.88 ↔	Sonstige Crohn-Krankheit	K90.1 ↔	Tropische Sprue
K50.9 ↔	Crohn-Krankheit, nicht näher bezeichnet	K90.2 ↔	Syndrom der blinden Schlinge, anderenorts nicht klassifiziert
K51.0 ↔	Ulzeröse (chronische) Pankolitis	K90.3 ↔	Pankreatogene Steatorrhoe
K51.2 ↔	Ulzeröse (chronische) Proktitis	K90.4 ↔	Malabsorption durch Intoleranz, anderenorts nicht klassifiziert
K51.3 ↔	Ulzeröse (chronische) Rektosigmoiditis	K90.8 ↔	Sonstige intestinale Malabsorption
K51.4 ↔	Inflammatorische Polypen des Kolons	K90.9 ↔	Intestinale Malabsorption, nicht näher bezeichnet
K51.5 ↔	Linksseitige Kolitis		
K51.8 ↔	Sonstige Colitis ulcerosa		

Hauptdiagnose G48-4

B25.0 ↔	Pneumonie durch Zytomegalieviren	B25.88 ↔	Sonstige Zytomegalie
B25.1 ↔	Hepatitis durch Zytomegalieviren	B25.9 ↔	Zytomegalie, nicht näher bezeichnet
B25.2 ↔	Pankreatitis durch Zytomegalieviren		
B25.80 ↔	Infektion des Verdauungstraktes durch Zytomegalieviren		

Prozedur G48-5

44.43.00 †↔	Endoskopische Blutstillung in Magen oder Duodenum, n.n.bez.	45.16 †↔	Ösophagogastroduodenoskopie [EGD] mit geschlossener Biopsie
44.43.10 †↔	Endoskopische Sklerosierung von Fundusvarizen	45.17 †↔	Diagnostische Intestinoskopie (Endoskopie des tiefen Jejunums und Ileums)
44.43.20 †↔	Endoskopische Ligatur von Fundusvarizen	45.21 †↔	Transabdominale Endoskopie an Dickdarm
44.43.99 †↔	Endoskopische Blutstillung in Magen oder Duodenum, sonstige	45.22 †↔	Endoskopie am Dickdarm durch ein künstliches Stoma
45.04 †↔	Perkutane [endoskopische] Jejunostomie [PEJ]	45.23 †↔	Koloskopie
45.11 †↔	Transabdominale Endoskopie am Dünndarm	45.24 †↔	Flexible Sigmoidoskopie
45.12 †↔	Endoskopie am Dünndarm durch ein künstliches Stoma	45.25 †↔	Geschlossene [endoskopische] Biopsie am Dickdarm
45.13.10 †↔	Ösophagogastroduodenoskopie	45.28.10 †↔	Telemetrische Kapselendoskopie des Dickdarm
45.13.20 †↔	Telemetrische Kapselendoskopie des Dünndarms	45.28.20 †↔	Endoskopische Laser-Endomikroskopie am Dickdarm
45.13.30 †↔	Enteroskopie einfach	45.35.11 †↔	Endoskopische Exzision einer Läsion im Dünndarm, ausgenommen Duodenum
45.13.31 †↔	Enteroskopie Ballon-assistiert		

45.35.21 †↔	Endoskopische Destruktion einer Läsion im Dünndarm, ausgenommen Duodenum	46.99.00 †↔	Sonstige Operationen am Darm, n.n.bez.
45.41.00 †↔	Lokale Exzision von Läsion oder Gewebe im Dickdarm, n.n.bez.	46.99.50 †↔	Einlegen oder Wechsel einer nicht selbstexpandierenden Prothese am Darm, endoskopisch
45.41.09 †↔	Lokale Exzision von Läsion oder Gewebe im Dickdarm, sonstige	46.99.60 †↔	Einlegen oder Wechsel einer selbstexpandierenden Prothese am Darm, endoskopisch
45.41.11 †↔	Lokale Exzision von Läsion oder Gewebe im Dickdarm, endoskopisch, ohne weitere Massnahmen	46.99.63 †↔	Einlegen oder Wechsel einer selbstexpandierenden Dünndarmschlauchprothese, endoskopisch
45.41.12 †↔	Endoskopische Mukosaresektion Dickdarm	46.99.70 †↔	Entfernen einer Prothese am Darm, endoskopisch
45.41.13 †↔	Endoskopische submukosale Dissektion Dickdarm	48.22 †↔	Rektosigmoidoskopie durch ein künstliches Stoma
45.41.14 †↔	Endoskopische Vollwandresektion Dickdarm	48.24 †↔	Geschlossene [endoskopische] Biopsie am Rektum
45.41.15 †↔	Endoskopische Polypektomie Dickdarm	48.31 †↔	Radikale Elektrokoagulation von rektaler Läsion oder Gewebe
46.76.00 †↔	Verschluss einer Dickdarmpfistel, n.n.bez.	48.32 †↔	Sonstige Elektrokoagulation von rektaler Läsion oder Gewebe
46.76.10 †↔	Verschluss einer Dickdarmpfistel, endoskopisch	48.33 †↔	Laserablation von rektaler Läsion oder Gewebe
46.76.99 †↔	Verschluss einer Dickdarmpfistel, sonstige	48.34 †↔	Kryochirurgische Destruktion von rektaler Läsion oder Gewebe
46.79.00 †↔	Sonstige Rekonstruktion am Darm, n.n.bez.	98.04 †↔	Entfernen eines intraluminalen Fremdkörpers vom Dickdarm ohne Inzision
46.79.20 †↔	Verschluss einer sonstigen Darmfistel, endoskopisch	98.05 †↔	Entfernen eines intraluminalen Fremdkörpers von Rektum und Anus ohne Inzision
46.85.00 †↔	Dilatation des Darms, n.n.bez.		
46.85.10 †↔	Bougierung des Darmes, endoskopisch		
46.85.20 †↔	Dilatation des Dünndarms, endoskopisch		
46.85.30 †↔	Dilatation des Dickdarms, endoskopisch		
46.85.99 †↔	Dilatation des Darms, sonstige		

Prozedur G48-6

93.92.10 †↔	Intravenöse Anästhesie	93.92.12 †↔	Balancierte Anästhesie
93.92.11 †↔	Inhalationsanästhesie		

Prozedur G48-7

44.43.00 †↔	Endoskopische Blutstillung in Magen oder Duodenum, n.n.bez.	45.41.13 †↔	Endoskopische submukosale Dissektion Dickdarm
44.43.10 †↔	Endoskopische Sklerosierung von Fundusvarizen	45.41.14 †↔	Endoskopische Vollwandresektion Dickdarm
44.43.20 †↔	Endoskopische Ligatur von Fundusvarizen	45.41.15 †↔	Endoskopische Polypektomie Dickdarm
44.43.99 †↔	Endoskopische Blutstillung in Magen oder Duodenum, sonstige	46.76.00 †↔	Verschluss einer Dickdarmpfistel, n.n.bez.
45.04 †↔	Perkutane [endoskopische] Jejunostomie [PEJ]	46.76.10 †↔	Verschluss einer Dickdarmpfistel, endoskopisch
45.11 †↔	Transabdominale Endoskopie am Dünndarm	46.76.99 †↔	Verschluss einer Dickdarmpfistel, sonstige
45.12 †↔	Endoskopie am Dünndarm durch ein künstliches Stoma	46.79.00 †↔	Sonstige Rekonstruktion am Darm, n.n.bez.
45.13.10 †↔	Ösophagogastroduodenoskopie	46.79.20 †↔	Verschluss einer sonstigen Darmfistel, endoskopisch
45.13.20 †↔	Telemetrische Kapselendoskopie des Dünndarms	46.85.00 †↔	Dilatation des Darms, n.n.bez.
45.13.30 †↔	Enteroskopie einfach	46.85.10 †↔	Bougierung des Darmes, endoskopisch
45.13.31 †↔	Enteroskopie Ballon-assistiert	46.85.20 †↔	Dilatation des Dünndarms, endoskopisch
45.16 †↔	Ösophagogastroduodenoskopie [EGD] mit geschlossener Biopsie	46.85.30 †↔	Dilatation des Dickdarms, endoskopisch
45.17 †↔	Diagnostische Intestinoskopie (Endoskopie des tiefen Jejunums und Ileums)	46.85.99 †↔	Dilatation des Darms, sonstige
45.21 †↔	Transabdominale Endoskopie an Dickdarm	46.99.00 †↔	Sonstige Operationen am Darm, n.n.bez.
45.22 †↔	Endoskopie am Dickdarm durch ein künstliches Stoma	46.99.50 †↔	Einlegen oder Wechsel einer nicht selbstexpandierenden Prothese am Darm, endoskopisch
45.28.10 †↔	Telemetrische Kapselendoskopie des Dickdarm	46.99.60 †↔	Einlegen oder Wechsel einer selbstexpandierenden Prothese am Darm, endoskopisch
45.28.20 †↔	Endoskopische Laser-Endomikroskopie am Dickdarm	46.99.63 †↔	Einlegen oder Wechsel einer selbstexpandierenden Dünndarmschlauchprothese, endoskopisch
45.35.11 †↔	Endoskopische Exzision einer Läsion im Dünndarm, ausgenommen Duodenum	46.99.70 †↔	Entfernen einer Prothese am Darm, endoskopisch
45.35.21 †↔	Endoskopische Destruktion einer Läsion im Dünndarm, ausgenommen Duodenum	48.22 †↔	Rektosigmoidoskopie durch ein künstliches Stoma
45.41.00 †↔	Lokale Exzision von Läsion oder Gewebe im Dickdarm, n.n.bez.	48.31 †↔	Radikale Elektrokoagulation von rektaler Läsion oder Gewebe
45.41.09 †↔	Lokale Exzision von Läsion oder Gewebe im Dickdarm, sonstige	48.32 †↔	Sonstige Elektrokoagulation von rektaler Läsion oder Gewebe
45.41.11 †↔	Lokale Exzision von Läsion oder Gewebe im Dickdarm, endoskopisch, ohne weitere Massnahmen	48.33 †↔	Laserablation von rektaler Läsion oder Gewebe
45.41.12 †↔	Endoskopische Mukosaresektion Dickdarm	48.34 †↔	Kryochirurgische Destruktion von rektaler Läsion oder Gewebe
		98.04 †↔	Entfernen eines intraluminalen Fremdkörpers vom Dickdarm ohne Inzision
		98.05 †↔	Entfernen eines intraluminalen Fremdkörpers von Rektum und Anus ohne Inzision

Prozedur G48-8

46.99.60 ‡↔ Einlegen oder Wechsel einer selbstexpandierenden Prothese am Darm, endoskopisch

Prozedur G48-9

46.74.00 ‡↔ Verschluss einer Dünndarmfistel, ausgenommen Duodenum, n.n.bez.

46.74.10 ‡↔ Verschluss einer Dünndarmfistel, ausgenommen Duodenum, endoskopisch

46.74.99 ‡↔ Verschluss einer Dünndarmfistel, ausgenommen Duodenum, sonstige

46.99.50 ‡↔ Einlegen oder Wechsel einer nicht selbstexpandierenden Prothese am Darm, endoskopisch

46.99.60 ‡↔ Einlegen oder Wechsel einer selbstexpandierenden Prothese am Darm, endoskopisch

46.99.63 ‡↔ Einlegen oder Wechsel einer selbstexpandierenden Dünndarmschlauchprothese, endoskopisch

ADRG G60**Bösartige Neubildung der Verdauungsorgane**

Hauptdiagnose in Tabelle G60-1

DRG G60A**Bösartige Neubildung der Verdauungsorgane, mehr als ein Belegungstag mit äusserst schweren CC**

Verweildauer > 1 Tag und PCCL > 3

DRG G60B**Bösartige Neubildung der Verdauungsorgane****Hauptdiagnose G60-1**

C15.0 ↔	Bösartige Neubildung: Zervikaler Ösophagus	C18.7 ↔	Bösartige Neubildung: Colon sigmoideum
C15.1 ↔	Bösartige Neubildung: Thorakaler Ösophagus	C18.8 ↔	Bösartige Neubildung: Kolon, mehrere Teilbereiche überlappend
C15.2 ↔	Bösartige Neubildung: Abdominaler Ösophagus	C18.9 ↔	Bösartige Neubildung: Kolon, nicht näher bezeichnet
C15.3 ↔	Bösartige Neubildung: Ösophagus, oberes Drittel	C19 ↔	Bösartige Neubildung am Rektosigmoid, Übergang
C15.4 ↔	Bösartige Neubildung: Ösophagus, mittleres Drittel	C20 ↔	Bösartige Neubildung des Rektums
C15.5 ↔	Bösartige Neubildung: Ösophagus, unteres Drittel	C21.0 ↔	Bösartige Neubildung: Anus, nicht näher bezeichnet
C15.8 ↔	Bösartige Neubildung: Ösophagus, mehrere Teilbereiche überlappend	C21.1 ↔	Bösartige Neubildung: Analkanal
C15.9 ↔	Bösartige Neubildung: Ösophagus, nicht näher bezeichnet	C21.2 ↔	Bösartige Neubildung: Kloakenregion
C16.0 ↔	Bösartige Neubildung: Kardial	C21.8 ↔	Bösartige Neubildung: Rektum, Anus und Analkanal, mehrere Teilbereiche überlappend
C16.1 ↔	Bösartige Neubildung: Fundus ventriculi	C26.0 ↔	Bösartige Neubildung: Intestinaltrakt, Teil nicht näher bezeichnet
C16.2 ↔	Bösartige Neubildung: Corpus ventriculi	C26.8 ↔	Bösartige Neubildung: Verdauungssystem, mehrere Teilbereiche überlappend
C16.3 ↔	Bösartige Neubildung: Antrum pyloricum	C26.9 ↔	Bösartige Neubildung: Ungenau bezeichnete Lokalisationen des Verdauungssystems
C16.4 ↔	Bösartige Neubildung: Pylorus	C45.1 ↔	Mesotheliom des Peritoneums
C16.5 ↔	Bösartige Neubildung: Kleine Krümmung des Magens, nicht näher bezeichnet	C47.4 ↔	Bösartige Neubildung: Periphere Nerven des Abdomens
C16.6 ↔	Bösartige Neubildung: Große Krümmung des Magens, nicht näher bezeichnet	C48.1 ↔	Bösartige Neubildung: Näher bezeichnete Teile des Peritoneums
C16.8 ↔	Bösartige Neubildung: Magen, mehrere Teilbereiche überlappend	C48.2 ↔	Bösartige Neubildung: Peritoneum, nicht näher bezeichnet
C16.9 ↔	Bösartige Neubildung: Magen, nicht näher bezeichnet	C48.8 ↔	Bösartige Neubildung: Retroperitoneum und Peritoneum, mehrere Teilbereiche überlappend
C17.0 ↔	Bösartige Neubildung: Duodenum	C49.4 ↔	Bösartige Neubildung: Bindegewebe und andere Weichteilgewebe des Abdomens
C17.1 ↔	Bösartige Neubildung: Jejunum	C76.2 ↔	Bösartige Neubildung ungenau bezeichneter Lokalisationen: Abdomen
C17.2 ↔	Bösartige Neubildung: Ileum	C78.4 ↔	Sekundäre bösartige Neubildung des Dünndarms
C17.3 ↔	Bösartige Neubildung: Meckel-Divertikel	C78.5 ↔	Sekundäre bösartige Neubildung des Dickdarms und des Rektums
C17.8 ↔	Bösartige Neubildung: Dünndarm, mehrere Teilbereiche überlappend	C78.6 ↔	Sekundäre bösartige Neubildung des Retroperitoneums und des Peritoneums
C17.9 ↔	Bösartige Neubildung: Dünndarm, nicht näher bezeichnet	C78.8 ↔	Sekundäre bösartige Neubildung sonstiger und nicht näher bezeichneter Verdauungsorgane
C18.0 ↔	Bösartige Neubildung: Zäkum	D00.1 ↔	Carcinoma in situ: Ösophagus
C18.1 ↔	Bösartige Neubildung: Appendix vermiformis		
C18.2 ↔	Bösartige Neubildung: Colon ascendens		
C18.3 ↔	Bösartige Neubildung: Flexura coli dextra [hepatica]		
C18.4 ↔	Bösartige Neubildung: Colon transversum		
C18.5 ↔	Bösartige Neubildung: Flexura coli sinistra [lienalis]		
C18.6 ↔	Bösartige Neubildung: Colon descendens		

D00.2 ↔	Carcinoma in situ: Magen	D37.3 ↔	Neubildung unsicheren oder unbekanntem Verhaltens: Appendix vermiformis
D01.0 ↔	Carcinoma in situ: Kolon	D37.4 ↔	Neubildung unsicheren oder unbekanntem Verhaltens: Kolon
D01.1 ↔	Carcinoma in situ: Rektosigmoid, Übergang	D37.5 ↔	Neubildung unsicheren oder unbekanntem Verhaltens: Rektum
D01.2 ↔	Carcinoma in situ: Rektum	D37.78 ↔	Neubildung unsicheren oder unbekanntem Verhaltens: Sonstige Verdauungsorgane
D01.3 ↔	Carcinoma in situ: Analkanal und Anus	D37.9 ↔	Neubildung unsicheren oder unbekanntem Verhaltens: Verdauungsorgan, nicht näher bezeichnet
D01.4 ↔	Carcinoma in situ: Sonstige und nicht näher bezeichnete Teile des Darmes	D48.3 ↔	Neubildung unsicheren oder unbekanntem Verhaltens: Retroperitoneum
D01.7 ↔	Carcinoma in situ: Sonstige näher bezeichnete Verdauungsorgane	D48.4 ↔	Neubildung unsicheren oder unbekanntem Verhaltens: Peritoneum
D01.9 ↔	Carcinoma in situ: Verdauungsorgan, nicht näher bezeichnet		
D37.1 ↔	Neubildung unsicheren oder unbekanntem Verhaltens: Magen		
D37.2 ↔	Neubildung unsicheren oder unbekanntem Verhaltens: Dünndarm		

ADRG G64**Entzündliche Darmerkrankung oder andere schwere Erkrankungen der Verdauungsorgane mit äusserst schweren CC**

Hauptdiagnose in Tabelle G64-1 oder (Hauptdiagnose in Tabelle G64-2 und PCCL > 3)

DRG G64A**Entzündliche Darmerkrankung oder andere schwere Erkrankungen der Verdauungsorgane, mit äusserst schweren CC**

PCCL > 3

DRG G64B**Entzündliche Darmerkrankung, Alter < 18 Jahre**

Alter < 18 Jahre

DRG G64C**Entzündliche Darmerkrankung, Alter > 17 Jahre****Hauptdiagnose G64-1**

K50.0 ↔	Crohn-Krankheit des Dünndarmes	K51.0 ↔	Ulzeröse (chronische) Pankolitis
K50.1 ↔	Crohn-Krankheit des Dickdarmes	K51.2 ↔	Ulzeröse (chronische) Proktitis
K50.80 ↔	Crohn-Krankheit des Magens	K51.3 ↔	Ulzeröse (chronische) Rektosigmoiditis
K50.81 ↔	Crohn-Krankheit der Speiseröhre	K51.4 ↔	Inflammatorische Polypen des Kolons
K50.82 ↔	Crohn-Krankheit der Speiseröhre und des Magen-Darm-Traktes, mehrere Teilbereiche betreffend	K51.5 ↔	Linksseitige Kolitis
K50.88 ↔	Sonstige Crohn-Krankheit	K51.8 ↔	Sonstige Colitis ulcerosa
K50.9 ↔	Crohn-Krankheit, nicht näher bezeichnet	K51.9 ↔	Colitis ulcerosa, nicht näher bezeichnet

Hauptdiagnose G64-2

K35.32 ↔	Akute Appendizitis mit Peritonealabszess	K91.81 ↔	Insuffizienzen von Anastomosen und Nähten nach Operationen an Gallenblase und Gallenwegen
K55.0 ↔	Akute Gefäßkrankheiten des Darmes	K91.82 ↔	Insuffizienzen von Anastomosen und Nähten nach Operationen am Pankreas
K55.1 ↔	Chronische Gefäßkrankheiten des Darmes	K91.83 ↔	Insuffizienzen von Anastomosen und Nähten nach Operationen am sonstigen Verdauungstrakt
K63.0 ↔	Darmabszess	K91.88 ↔	Sonstige Krankheiten des Verdauungssystems nach medizinischen Maßnahmen, anderenorts nicht klassifiziert
K63.1 ↔	Perforation des Darmes (nichttraumatisch)	Q42.2 ↔	Angeborene(s) Fehlen, Atresie und Stenose des Anus mit Fistel
K63.2 ↔	Darmfistel	Q42.3 ↔	Angeborene(s) Fehlen, Atresie und Stenose des Anus ohne Fistel
K63.3 ↔	Darmulkus	T85.5 ↔	Mechanische Komplikation durch gastrointestinale Prothesen, Implantate oder Transplantate
K65.0 ↔	Akute Peritonitis		
K65.8 ↔	Sonstige Peritonitis		
K65.9 ↔	Peritonitis, nicht näher bezeichnet		
K91.1 ↔	Syndrome des operierten Magens		
K91.2 ↔	Malabsorption nach chirurgischem Eingriff, anderenorts nicht klassifiziert		
K91.3 ↔	Postoperativer Darmverschluss		
K91.4 ↔	Funktionsstörung nach Kolostomie oder Enterostomie		
K91.80 ↔	Generalisierte Mukositis bei Immunkompromittierung		

ADRG G67**Verschiedene Erkrankungen der Verdauungsorgane oder gastrointestinale Blutung oder Ulkuserkrankung**

Hauptdiagnose in Tabelle G67-1

DRG G67A**Ulkuserkrankung mit gastrointest. Blutung mehr als ein BT und äusserst schw. CC, oder best. Diagnose mit Dialyse od. Alter < 3 J. od. Para-/Tetrapl., od. IntK > 196/119 Pkt. od. IMCK > 196/184 Pkt.**

Hauptdiagnose in Tabelle G67-2 und Verweildauer > 1 Tag und PCCL > 3 oder Hauptdiagnose in Tabelle G67-3 und (Dialyse oder Alter < 3 Jahre oder Diagnose in Tabelle G67-4) oder mindestens eine Prozedur in Tabelle G67-5

DRG G67B**Verschiedene Erkrankungen der Verdauungsorgane oder gastrointestinale Blutung oder Ulkuserkrankung, mit Dialyse oder Alter < 3 Jahre oder Para-/Tetraplegie**

Dialyse oder PCCL > 3 oder Diagnose in Tabelle G67-4

DRG G67C**Verschiedene Erkrankungen der Verdauungsorgane oder gastrointestinale Blutung oder Ulkuserkrankung****Hauptdiagnose G67-1**

A00.0 ↔	Cholera durch <i>Vibrio cholerae</i> O:1, Biovar cholerae	A06.2 ↔	Nichtdysenterische Kolitis durch Amöben
A00.1 ↔	Cholera durch <i>Vibrio cholerae</i> O:1, Biovar eltor	A07.0 ↔	Balantidiose
A00.9 ↔	Cholera, nicht näher bezeichnet	A07.1 ↔	Giardiasis [Lambliasis]
A02.0 ↔	Salmonellenenteritis	A07.2 ↔	Kryptosporidiose
A03.0 ↔	Shigellose durch <i>Shigella dysenteriae</i>	A07.3 ↔	Isosporose
A03.1 ↔	Shigellose durch <i>Shigella flexneri</i>	A07.8 ↔	Sonstige näher bezeichnete Darmkrankheiten durch Protozoen
A03.2 ↔	Shigellose durch <i>Shigella boydii</i>	A07.9 ↔	Darmkrankheit durch Protozoen, nicht näher bezeichnet
A03.3 ↔	Shigellose durch <i>Shigella sonnei</i>	A08.0 ↔	Enteritis durch Rotaviren
A03.8 ↔	Sonstige Shigellosen	A08.1 ↔	Akute Gastroenteritis durch Norovirus
A03.9 ↔	Shigellose, nicht näher bezeichnet	A08.2 ↔	Enteritis durch Adenoviren
A04.0 ↔	Darminfektion durch enteropathogene <i>Escherichia coli</i>	A08.3 ↔	Enteritis durch sonstige Viren
A04.1 ↔	Darminfektion durch enterotoxinbildende <i>Escherichia coli</i>	A08.4 ↔	Virusbedingte Darminfektion, nicht näher bezeichnet
A04.2 ↔	Darminfektion durch enteroinvasive <i>Escherichia coli</i>	A08.5 ↔	Sonstige näher bezeichnete Darminfektionen
A04.3 ↔	Darminfektion durch enterohämorrhagische <i>Escherichia coli</i>	A09.0 ↔	Sonstige und nicht näher bezeichnete Gastroenteritis und Kolitis infektiösen Ursprungs
A04.4 ↔	Sonstige Darminfektionen durch <i>Escherichia coli</i>	A09.9 ↔	Sonstige und nicht näher bezeichnete Gastroenteritis und Kolitis nicht näher bezeichneten Ursprungs
A04.5 ↔	Enteritis durch <i>Campylobacter</i>	B37.81 ↔	Candida-Ösophagitis
A04.6 ↔	Enteritis durch <i>Yersinia enterocolitica</i>	B68.0 ↔	Befall durch <i>Taenia solium</i>
A04.70 ↔	Enterokolitis durch <i>Clostridium difficile</i> ohne Megakolon, ohne sonstige Organkomplikationen	B68.1 ↔	Befall durch <i>Taenia saginata</i>
A04.71 ↔	Enterokolitis durch <i>Clostridium difficile</i> ohne Megakolon, mit sonstigen Organkomplikationen	B68.9 ↔	Taeniasis, nicht näher bezeichnet
A04.72 ↔	Enterokolitis durch <i>Clostridium difficile</i> mit Megakolon, ohne sonstige Organkomplikationen	B69.8 ↔	Zystizerkose an sonstigen Lokalisationen
A04.73 ↔	Enterokolitis durch <i>Clostridium difficile</i> mit Megakolon, mit sonstigen Organkomplikationen	B69.9 ↔	Zystizerkose, nicht näher bezeichnet
A04.79 ↔	Enterokolitis durch <i>Clostridium difficile</i> , nicht näher bezeichnet	B70.0 ↔	Diphyllobothriose
A04.8 ↔	Sonstige näher bezeichnete bakterielle Darminfektionen	B70.1 ↔	Sparganose
A04.9 ↔	Bakterielle Darminfektion, nicht näher bezeichnet	B71.0 ↔	Hymenolepiasis
A05.0 ↔	Lebensmittelvergiftung durch Staphylokokken	B71.1 ↔	Dipylidiose
A05.2 ↔	Lebensmittelvergiftung durch <i>Clostridium perfringens</i> [<i>Clostridium welchii</i>]	B71.8 ↔	Sonstige näher bezeichnete Zestodeninfektionen
A05.3 ↔	Lebensmittelvergiftung durch <i>Vibrio parahaemolyticus</i>	B71.9 ↔	Zestodeninfektion, nicht näher bezeichnet
A05.4 ↔	Lebensmittelvergiftung durch <i>Bacillus cereus</i>	B76.0 ↔	Ankylostomiasis
A05.8 ↔	Sonstige näher bezeichnete bakteriell bedingte Lebensmittelvergiftungen	B76.1 ↔	Nekatoriasis
A05.9 ↔	Bakteriell bedingte Lebensmittelvergiftung, nicht näher bezeichnet	B76.8 ↔	Sonstige Hakenwurm-Krankheiten
A06.0 ↔	Akute Amöbenruhr	B76.9 ↔	Hakenwurm-Krankheit, nicht näher bezeichnet
A06.1 ↔	Chronische intestinale Amöbiasis	B77.0 ↔	Askaridose mit intestinalen Komplikationen
		B77.8 ↔	Askaridose mit sonstigen Komplikationen
		B77.9 ↔	Askaridose, nicht näher bezeichnet
		B78.0 ↔	Strongyloidiasis des Darmes
		B78.1 ↔	Strongyloidiasis der Haut
		B78.7 ↔	Disseminierte Strongyloidiasis
		B78.9 ↔	Strongyloidiasis, nicht näher bezeichnet
		B79 ↔	Trichuriasis
		B80 ↔	Enterobiasis

B81.0 ↔	Anisakiasis	K27.9 ↔	Ulcus pepticum, Lokalisation nicht näher bezeichnet: Weder als akut noch als chronisch bezeichnet, ohne Blutung oder Perforation
B81.1 ↔	Intestinale Kapillariasis	K28.0 ↔	Ulcus pepticum jejunum: Akut, mit Blutung
B81.2 ↔	Trichostrongyliasis	K28.1 ↔	Ulcus pepticum jejunum: Akut, mit Perforation
B81.3 ↔	Intestinale Angiostrongyliasis	K28.2 ↔	Ulcus pepticum jejunum: Akut, mit Blutung und Perforation
B81.8 ↔	Sonstige näher bezeichnete intestinale Helminthosen	K28.3 ↔	Ulcus pepticum jejunum: Akut, ohne Blutung oder Perforation
B82.0 ↔	Intestinale Helminthose, nicht näher bezeichnet	K28.4 ↔	Ulcus pepticum jejunum: Chronisch oder nicht näher bezeichnet, mit Blutung
B82.9 ↔	Intestinaler Parasitismus, nicht näher bezeichnet	K28.5 ↔	Ulcus pepticum jejunum: Chronisch oder nicht näher bezeichnet, mit Perforation
D18.04 ↔	Hämangiom: Verdauungssystem	K28.6 ↔	Ulcus pepticum jejunum: Chronisch oder nicht näher bezeichnet, mit Blutung und Perforation
E16.4 ↔	Abnorme Gastrinsekretion	K28.7 ↔	Ulcus pepticum jejunum: Chronisch, ohne Blutung oder Perforation
E73.0 ↔	Angeborener Laktasemangel	K28.9 ↔	Ulcus pepticum jejunum: Weder als akut noch als chronisch bezeichnet, ohne Blutung oder Perforation
I77.4 ↔	Arteria-coeliaca-Kompressions-Syndrom	K29.0 ↔	Akute hämorrhagische Gastritis
I85.0 ↔	Ösophagusvarizen mit Blutung	K31.0 ↔	Akute Magendilatation
K22.0 ↔	Achalasie der Kardie	K31.1 ↔	Hypertrophische Pylorusstenose beim Erwachsenen
K22.1 ↔	Ösophagusulkus	K31.2 ↔	Sanduhrförmige Striktur und Stenose des Magens
K22.2 ↔	Ösophagusverschluss	K31.3 ↔	Pylorospasmus, anderenorts nicht klassifiziert
K22.3 ↔	Perforation des Ösophagus	K31.4 ↔	Magendivertikel
K22.4 ↔	Dyskinesie des Ösophagus	K31.5 ↔	Duodenalverschluss
K22.5 ↔	Divertikel des Ösophagus, erworben	K31.6 ↔	Fistel des Magens und des Duodenums
K22.6 ↔	Mallory-Weiss-Syndrom	K31.7 ↔	Polyp des Magens und des Duodenums
K22.7 ↔	Barrett-Ösophagus	K31.81 ↔	Angiodysplasie des Magens und des Duodenums ohne Angabe einer Blutung
K25.0 ↔	Ulcus ventriculi: Akut, mit Blutung	K31.82 ↔	Angiodysplasie des Magens und des Duodenums mit Blutung
K25.1 ↔	Ulcus ventriculi: Akut, mit Perforation	K44.0 ↔	Hernia diaphragmatica mit Einklemmung, ohne Gangrän
K25.2 ↔	Ulcus ventriculi: Akut, mit Blutung und Perforation	K52.30 ↔	Pancolitis indeterminata
K25.3 ↔	Ulcus ventriculi: Akut, ohne Blutung oder Perforation	K52.31 ↔	Linksseitige Colitis indeterminata
K25.4 ↔	Ulcus ventriculi: Chronisch oder nicht näher bezeichnet, mit Blutung	K52.32 ↔	Colitis indeterminata des Rektosigmoids
K25.5 ↔	Ulcus ventriculi: Chronisch oder nicht näher bezeichnet, mit Perforation	K52.38 ↔	Sonstige Colitis indeterminata
K25.6 ↔	Ulcus ventriculi: Chronisch oder nicht näher bezeichnet, mit Blutung und Perforation	K55.22 ↔	Angiodysplasie des Kolons: Mit Blutung
K25.7 ↔	Ulcus ventriculi: Chronisch, ohne Blutung oder Perforation	K57.00 ↔	Divertikulose des Dünndarmes mit Perforation und Abszess, ohne Angabe einer Blutung
K25.9 ↔	Ulcus ventriculi: Weder als akut noch als chronisch bezeichnet, ohne Blutung oder Perforation	K57.01 ↔	Divertikulose des Dünndarmes mit Perforation, Abszess und Blutung
K26.0 ↔	Ulcus duodeni: Akut, mit Blutung	K57.02 ↔	Divertikulitis des Dünndarmes mit Perforation und Abszess, ohne Angabe einer Blutung
K26.1 ↔	Ulcus duodeni: Akut, mit Perforation	K57.03 ↔	Divertikulitis des Dünndarmes mit Perforation, Abszess und Blutung
K26.2 ↔	Ulcus duodeni: Akut, mit Blutung und Perforation	K57.10 ↔	Divertikulose des Dünndarmes ohne Perforation, Abszess oder Angabe einer Blutung
K26.3 ↔	Ulcus duodeni: Akut, ohne Blutung oder Perforation	K57.11 ↔	Divertikulose des Dünndarmes ohne Perforation und Abszess, mit Blutung
K26.4 ↔	Ulcus duodeni: Chronisch oder nicht näher bezeichnet, mit Blutung	K57.12 ↔	Divertikulitis des Dünndarmes ohne Perforation, Abszess oder Angabe einer Blutung
K26.5 ↔	Ulcus duodeni: Chronisch oder nicht näher bezeichnet, mit Perforation	K57.13 ↔	Divertikulitis des Dünndarmes ohne Perforation und Abszess, mit Blutung
K26.6 ↔	Ulcus duodeni: Chronisch oder nicht näher bezeichnet, mit Blutung und Perforation	K57.20 ↔	Divertikulose des Dickdarmes mit Perforation und Abszess, ohne Angabe einer Blutung
K26.7 ↔	Ulcus duodeni: Chronisch, ohne Blutung oder Perforation	K57.21 ↔	Divertikulose des Dickdarmes mit Perforation, Abszess und Blutung
K26.9 ↔	Ulcus duodeni: Weder als akut noch als chronisch bezeichnet, ohne Blutung oder Perforation	K57.22 ↔	Divertikulitis des Dickdarmes mit Perforation und Abszess, ohne Angabe einer Blutung
K27.0 ↔	Ulcus pepticum, Lokalisation nicht näher bezeichnet: Akut, mit Blutung	K57.23 ↔	Divertikulitis des Dickdarmes mit Perforation, Abszess und Blutung
K27.1 ↔	Ulcus pepticum, Lokalisation nicht näher bezeichnet: Akut, mit Perforation	K57.30 ↔	Divertikulose des Dickdarmes ohne Perforation, Abszess oder Angabe einer Blutung
K27.2 ↔	Ulcus pepticum, Lokalisation nicht näher bezeichnet: Akut, mit Blutung und Perforation	K57.31 ↔	Divertikulose des Dickdarmes ohne Perforation oder Abszess, mit Blutung
K27.3 ↔	Ulcus pepticum, Lokalisation nicht näher bezeichnet: Akut, ohne Blutung oder Perforation	K57.32 ↔	Divertikulitis des Dickdarmes ohne Perforation, Abszess oder Angabe einer Blutung
K27.4 ↔	Ulcus pepticum, Lokalisation nicht näher bezeichnet: Chronisch oder nicht näher bezeichnet, mit Blutung	K57.33 ↔	Divertikulitis des Dickdarmes ohne Perforation oder Abszess, mit Blutung
K27.5 ↔	Ulcus pepticum, Lokalisation nicht näher bezeichnet: Chronisch oder nicht näher bezeichnet, mit Perforation		
K27.6 ↔	Ulcus pepticum, Lokalisation nicht näher bezeichnet: Chronisch oder nicht näher bezeichnet, mit Blutung und Perforation		
K27.7 ↔	Ulcus pepticum, Lokalisation nicht näher bezeichnet: Chronisch, ohne Blutung oder Perforation		

K57.40 ↔	Divertikulose sowohl des Dünndarmes als auch des Dickdarmes mit Perforation und Abszess, ohne Angabe einer Blutung	K57.90 ↔	Divertikulose des Darmes, Teil nicht näher bezeichnet, ohne Perforation, Abszess oder Angabe einer Blutung
K57.41 ↔	Divertikulose sowohl des Dünndarmes als auch des Dickdarmes mit Perforation, Abszess und Blutung	K57.91 ↔	Divertikulose des Darmes, Teil nicht näher bezeichnet, ohne Perforation oder Abszess, mit Blutung
K57.42 ↔	Divertikulitis sowohl des Dünndarmes als auch des Dickdarmes mit Perforation und Abszess, ohne Angabe einer Blutung	K57.92 ↔	Divertikulitis des Darmes, Teil nicht näher bezeichnet, ohne Perforation, Abszess oder Angabe einer Blutung
K57.43 ↔	Divertikulitis sowohl des Dünndarmes als auch des Dickdarmes mit Perforation, Abszess und Blutung	K57.93 ↔	Divertikulitis des Darmes, Teil nicht näher bezeichnet, ohne Perforation oder Abszess, mit Blutung
K57.50 ↔	Divertikulose sowohl des Dünndarmes als auch des Dickdarmes ohne Perforation, Abszess oder Angabe einer Blutung	K59.2 ↔	Neurogene Darmstörung, anderenorts nicht klassifiziert
K57.51 ↔	Divertikulose sowohl des Dünndarmes als auch des Dickdarmes ohne Perforation oder Abszess, mit Blutung	K59.4 ↔	Analspasmus
K57.52 ↔	Divertikulitis sowohl des Dünndarmes als auch des Dickdarmes ohne Perforation, Abszess oder Angabe einer Blutung	K62.5 ↔	Hämorrhagie des Anus und des Rektums
K57.53 ↔	Divertikulitis sowohl des Dünndarmes als auch des Dickdarmes ohne Perforation oder Abszess, mit Blutung	K90.0 ↔	Zöliakie
K57.80 ↔	Divertikulose des Darmes, Teil nicht näher bezeichnet, mit Perforation und Abszess, ohne Angabe einer Blutung	K90.1 ↔	Tropische Sprue
K57.81 ↔	Divertikulose des Darmes, Teil nicht näher bezeichnet, mit Perforation, Abszess und Blutung	K90.2 ↔	Syndrom der blinden Schlinge, anderenorts nicht klassifiziert
K57.82 ↔	Divertikulitis des Darmes, Teil nicht näher bezeichnet, mit Perforation und Abszess, ohne Angabe einer Blutung	K90.3 ↔	Pankreatogene Steatorrhoe
K57.83 ↔	Divertikulitis des Darmes, Teil nicht näher bezeichnet, mit Perforation, Abszess und Blutung	K92.0 ↔	Hämatemesis
		K92.1 ↔	Meläna
		K92.2 ↔	Gastrointestinale Blutung, nicht näher bezeichnet
		N80.5 ↔	Endometriose des Darmes
		Q43.0 ↔	Meckel-Divertikel
		R13.0 ↔	Dysphagie mit Beaufsichtigungspflicht während der Nahrungsaufnahme
		R13.1 ↔	Dysphagie bei absaugpflichtigem Tracheostoma mit (teilweise) geblockter Trachealkanüle

Hauptdiagnose G67-2

I85.0 ↔	Ösophagusvarizen mit Blutung	K27.1 ↔	Ulcus pepticum, Lokalisation nicht näher bezeichnet: Akut, mit Perforation
K22.3 ↔	Perforation des Ösophagus	K27.2 ↔	Ulcus pepticum, Lokalisation nicht näher bezeichnet: Akut, mit Blutung und Perforation
K25.0 ↔	Ulcus ventriculi: Akut, mit Blutung	K27.4 ↔	Ulcus pepticum, Lokalisation nicht näher bezeichnet: Chronisch oder nicht näher bezeichnet, mit Blutung
K25.1 ↔	Ulcus ventriculi: Akut, mit Perforation	K27.5 ↔	Ulcus pepticum, Lokalisation nicht näher bezeichnet: Chronisch oder nicht näher bezeichnet, mit Perforation
K25.2 ↔	Ulcus ventriculi: Akut, mit Blutung und Perforation	K27.6 ↔	Ulcus pepticum, Lokalisation nicht näher bezeichnet: Chronisch oder nicht näher bezeichnet, mit Blutung und Perforation
K25.4 ↔	Ulcus ventriculi: Chronisch oder nicht näher bezeichnet, mit Blutung	K28.0 ↔	Ulcus pepticum jejuni: Akut, mit Blutung
K25.5 ↔	Ulcus ventriculi: Chronisch oder nicht näher bezeichnet, mit Perforation	K28.1 ↔	Ulcus pepticum jejuni: Akut, mit Perforation
K25.6 ↔	Ulcus ventriculi: Chronisch oder nicht näher bezeichnet, mit Blutung und Perforation	K28.2 ↔	Ulcus pepticum jejuni: Akut, mit Blutung und Perforation
K26.0 ↔	Ulcus duodeni: Akut, mit Blutung	K28.4 ↔	Ulcus pepticum jejuni: Chronisch oder nicht näher bezeichnet, mit Blutung
K26.1 ↔	Ulcus duodeni: Akut, mit Perforation	K28.5 ↔	Ulcus pepticum jejuni: Chronisch oder nicht näher bezeichnet, mit Perforation
K26.2 ↔	Ulcus duodeni: Akut, mit Blutung und Perforation	K28.6 ↔	Ulcus pepticum jejuni: Chronisch oder nicht näher bezeichnet, mit Blutung und Perforation
K26.4 ↔	Ulcus duodeni: Chronisch oder nicht näher bezeichnet, mit Blutung		
K26.5 ↔	Ulcus duodeni: Chronisch oder nicht näher bezeichnet, mit Perforation		
K26.6 ↔	Ulcus duodeni: Chronisch oder nicht näher bezeichnet, mit Blutung und Perforation		
K27.0 ↔	Ulcus pepticum, Lokalisation nicht näher bezeichnet: Akut, mit Blutung		

Hauptdiagnose G67-3

A04.70 ↔	Enterokolitis durch Clostridium difficile ohne Megakolon, ohne sonstige Organkomplikationen	A04.73 ↔	Enterokolitis durch Clostridium difficile mit Megakolon, mit sonstigen Organkomplikationen
A04.71 ↔	Enterokolitis durch Clostridium difficile ohne Megakolon, mit sonstigen Organkomplikationen	A04.79 ↔	Enterokolitis durch Clostridium difficile, nicht näher bezeichnet
A04.72 ↔	Enterokolitis durch Clostridium difficile mit Megakolon, ohne sonstige Organkomplikationen		

Diagnose G67-4

G04.1 ↔	Humane T-Zell-lymphotrope Virus-assoziierte Myelopathie	G82.31 ↔	Schlaffe Tetraparese und Tetraplegie: Akute unvollständige Querschnittlähmung nichttraumatischer Genese
G82.00 ↔	Schlaffe Paraparese und Paraplegie: Akute unvollständige Querschnittlähmung nichttraumatischer Genese	G82.32 ↔	Schlaffe Tetraparese und Tetraplegie: Chronische unvollständige Querschnittlähmung
G82.01 ↔	Schlaffe Paraparese und Paraplegie: Akute unvollständige Querschnittlähmung nichttraumatischer Genese	G82.33 ↔	Schlaffe Tetraparese und Tetraplegie: Chronische unvollständige Querschnittlähmung
G82.02 ↔	Schlaffe Paraparese und Paraplegie: Chronische unvollständige Querschnittlähmung	G82.40 ↔	Spastische Tetraparese und Tetraplegie: Akute unvollständige Querschnittlähmung nichttraumatischer Genese
G82.03 ↔	Schlaffe Paraparese und Paraplegie: Chronische unvollständige Querschnittlähmung	G82.41 ↔	Spastische Tetraparese und Tetraplegie: Akute unvollständige Querschnittlähmung nichttraumatischer Genese
G82.10 ↔	Spastische Paraparese und Paraplegie: Akute unvollständige Querschnittlähmung nichttraumatischer Genese	G82.42 ↔	Spastische Tetraparese und Tetraplegie: Chronische unvollständige Querschnittlähmung
G82.11 ↔	Spastische Paraparese und Paraplegie: Akute unvollständige Querschnittlähmung nichttraumatischer Genese	G82.43 ↔	Spastische Tetraparese und Tetraplegie: Chronische unvollständige Querschnittlähmung
G82.12 ↔	Spastische Paraparese und Paraplegie: Chronische unvollständige Querschnittlähmung	G82.50 ↔	Tetraparese und Tetraplegie, nicht näher bezeichnet: Akute unvollständige Querschnittlähmung nichttraumatischer Genese
G82.13 ↔	Spastische Paraparese und Paraplegie: Chronische unvollständige Querschnittlähmung	G82.51 ↔	Tetraparese und Tetraplegie, nicht näher bezeichnet: Akute unvollständige Querschnittlähmung nichttraumatischer Genese
G82.20 ↔	Paraparese und Paraplegie, nicht näher bezeichnet: Akute unvollständige Querschnittlähmung nichttraumatischer Genese	G82.52 ↔	Tetraparese und Tetraplegie, nicht näher bezeichnet: Chronische unvollständige Querschnittlähmung
G82.21 ↔	Paraparese und Paraplegie, nicht näher bezeichnet: Akute unvollständige Querschnittlähmung nichttraumatischer Genese	G82.53 ↔	Tetraparese und Tetraplegie, nicht näher bezeichnet: Chronische unvollständige Querschnittlähmung
G82.22 ↔	Paraparese und Paraplegie, nicht näher bezeichnet: Chronische unvollständige Querschnittlähmung	G83.5 ↔	Locked-in-Syndrom
G82.23 ↔	Paraparese und Paraplegie, nicht näher bezeichnet: Chronische unvollständige Querschnittlähmung	G93.80 ↔	Apallisches Syndrom
G82.30 ↔	Schlaffe Tetraparese und Tetraplegie: Akute unvollständige Querschnittlähmung nichttraumatischer Genese	P11.51 ↔	Geburtsverletzung der Wirbelsäule und des Rückenmarkes: Mit chronischer Querschnittlähmung
		P91.80 ↔	Locked-in-Syndrom und apallisches Syndrom beim Neugeborenen

Prozedur G67-5

99.b7.12 ‡↔	Intensivmedizinische Komplexbehandlung, 120 bis 184 Aufwandspunkte	99.b7.1i ‡↔	Intensivmedizinische Komplexbehandlung, 5521 bis 7360 Aufwandspunkte
99.b7.13 ‡↔	Intensivmedizinische Komplexbehandlung, 185 bis 360 Aufwandspunkte	99.b7.1j ‡↔	Intensivmedizinische Komplexbehandlung, 7361 bis 9200 Aufwandspunkte
99.b7.14 ‡↔	Intensivmedizinische Komplexbehandlung, 361 bis 552 Aufwandspunkte	99.b7.1k ‡↔	Intensivmedizinische Komplexbehandlung, 9201 bis 11040 Aufwandspunkte
99.b7.15 ‡↔	Intensivmedizinische Komplexbehandlung, 553 bis 828 Aufwandspunkte	99.b7.1l ‡↔	Intensivmedizinische Komplexbehandlung, 11041 bis 13800 Aufwandspunkte
99.b7.16 ‡↔	Intensivmedizinische Komplexbehandlung, 829 bis 1104 Aufwandspunkte	99.b7.1m ‡↔	Intensivmedizinische Komplexbehandlung, 13801 bis 16560 Aufwandspunkte
99.b7.17 ‡↔	Intensivmedizinische Komplexbehandlung, 1105 bis 1380 Aufwandspunkte	99.b7.1n ‡↔	Intensivmedizinische Komplexbehandlung, 16561 bis 19320 Aufwandspunkte
99.b7.18 ‡↔	Intensivmedizinische Komplexbehandlung, 1381 bis 1656 Aufwandspunkte	99.b7.1o ‡↔	Intensivmedizinische Komplexbehandlung, 19321 und mehr Aufwandspunkte
99.b7.1a ‡↔	Intensivmedizinische Komplexbehandlung, 1657 bis 1932 Aufwandspunkte	99.b7.21 ‡↔	Intensivmedizinische Komplexbehandlung im Kindesalter (Basisprozedur), 197 bis 392 Aufwandspunkte
99.b7.1b ‡↔	Intensivmedizinische Komplexbehandlung, 1933 bis 2208 Aufwandspunkte	99.b7.22 ‡↔	Intensivmedizinische Komplexbehandlung im Kindesalter (Basisprozedur), 393 bis 588 Aufwandspunkte
99.b7.1c ‡↔	Intensivmedizinische Komplexbehandlung, 2209 bis 2484 Aufwandspunkte	99.b7.23 ‡↔	Intensivmedizinische Komplexbehandlung im Kindesalter (Basisprozedur), 589 bis 784 Aufwandspunkte
99.b7.1d ‡↔	Intensivmedizinische Komplexbehandlung, 2485 bis 2760 Aufwandspunkte	99.b7.24 ‡↔	Intensivmedizinische Komplexbehandlung im Kindesalter (Basisprozedur), 785 bis 980 Aufwandspunkte
99.b7.1e ‡↔	Intensivmedizinische Komplexbehandlung, 2761 bis 3220 Aufwandspunkte	99.b7.25 ‡↔	Intensivmedizinische Komplexbehandlung im Kindesalter (Basisprozedur), 981 bis 1176 Aufwandspunkte
99.b7.1f ‡↔	Intensivmedizinische Komplexbehandlung, 3221 bis 3680 Aufwandspunkte		
99.b7.1g ‡↔	Intensivmedizinische Komplexbehandlung, 3681 bis 4600 Aufwandspunkte		
99.b7.1h ‡↔	Intensivmedizinische Komplexbehandlung, 4601 bis 5520 Aufwandspunkte		

99.b7.26 †↔	Intensivmedizinische Komplexbehandlung im Kindesalter (Basisprozedur), 1177 bis 1470 Aufwandspunkte	99.b8.1b †↔	IMC-Komplexbehandlung des Erwachsenen, 1933 bis 2208 Aufwandspunkte
99.b7.27 †↔	Intensivmedizinische Komplexbehandlung im Kindesalter (Basisprozedur), 1471 bis 1764 Aufwandspunkte	99.b8.1c †↔	IMC-Komplexbehandlung des Erwachsenen, 2209 bis 2484 Aufwandspunkte
99.b7.28 †↔	Intensivmedizinische Komplexbehandlung im Kindesalter (Basisprozedur), 1765 bis 2058 Aufwandspunkte	99.b8.1d †↔	IMC-Komplexbehandlung des Erwachsenen, 2485 bis 2760 Aufwandspunkte
99.b7.2a †↔	Intensivmedizinische Komplexbehandlung im Kindesalter (Basisprozedur), 2059 bis 2352 Aufwandspunkte	99.b8.1e †↔	IMC-Komplexbehandlung des Erwachsenen, 2761 bis 3220 Aufwandspunkte
99.b7.2b †↔	Intensivmedizinische Komplexbehandlung im Kindesalter (Basisprozedur), 2353 bis 2646 Aufwandspunkte	99.b8.1f †↔	IMC-Komplexbehandlung des Erwachsenen, 3221 bis 3680 Aufwandspunkte
99.b7.2c †↔	Intensivmedizinische Komplexbehandlung im Kindesalter (Basisprozedur), 2647 bis 2940 Aufwandspunkte	99.b8.1g †↔	IMC-Komplexbehandlung des Erwachsenen, 3681 bis 4600 Aufwandspunkte
99.b7.2d †↔	Intensivmedizinische Komplexbehandlung im Kindesalter (Basisprozedur), 2941 bis 3430 Aufwandspunkte	99.b8.1h †↔	IMC-Komplexbehandlung des Erwachsenen, 4601 bis 5520 Aufwandspunkte
99.b7.2e †↔	Intensivmedizinische Komplexbehandlung im Kindesalter (Basisprozedur), 3431 bis 3920 Aufwandspunkte	99.b8.1i †↔	IMC-Komplexbehandlung des Erwachsenen, 5521 bis 7360 Aufwandspunkte
99.b7.2f †↔	Intensivmedizinische Komplexbehandlung im Kindesalter (Basisprozedur), 3921 bis 4410 Aufwandspunkte	99.b8.1j †↔	IMC-Komplexbehandlung des Erwachsenen, 7361 bis 9200 Aufwandspunkte
99.b7.2g †↔	Intensivmedizinische Komplexbehandlung im Kindesalter (Basisprozedur), 4411 bis 4900 Aufwandspunkte	99.b8.1k †↔	IMC-Komplexbehandlung des Erwachsenen, 9201 bis 11040 Aufwandspunkte
99.b7.2h †↔	Intensivmedizinische Komplexbehandlung im Kindesalter (Basisprozedur), 4901 bis 5880 Aufwandspunkte	99.b8.1l †↔	IMC-Komplexbehandlung des Erwachsenen, 11041 bis 13800 Aufwandspunkte
99.b7.2i †↔	Intensivmedizinische Komplexbehandlung im Kindesalter (Basisprozedur), 5881 bis 6860 Aufwandspunkte	99.b8.1m †↔	IMC-Komplexbehandlung des Erwachsenen, 13801 bis 16560 Aufwandspunkte
99.b7.2j †↔	Intensivmedizinische Komplexbehandlung im Kindesalter (Basisprozedur), 6861 bis 7840 Aufwandspunkte	99.b8.1n †↔	IMC-Komplexbehandlung des Erwachsenen, 16561 bis 19320 Aufwandspunkte
99.b7.2k †↔	Intensivmedizinische Komplexbehandlung im Kindesalter (Basisprozedur), 7841 bis 9800 Aufwandspunkte	99.b8.1o †↔	IMC-Komplexbehandlung des Erwachsenen, 19321 und mehr Aufwandspunkte
99.b7.2l †↔	Intensivmedizinische Komplexbehandlung im Kindesalter (Basisprozedur), 9801 bis 11760 Aufwandspunkte	99.b8.21 †↔	IMC-Komplexbehandlung im Kindesalter, 197 bis 392 Aufwandspunkte
99.b7.2m †↔	Intensivmedizinische Komplexbehandlung im Kindesalter (Basisprozedur), 11761 bis 13720 Aufwandspunkte	99.b8.22 †↔	IMC-Komplexbehandlung im Kindesalter, 393 bis 588 Aufwandspunkte
99.b7.2n †↔	Intensivmedizinische Komplexbehandlung im Kindesalter (Basisprozedur), 13721 bis 16660 Aufwandspunkte	99.b8.23 †↔	IMC-Komplexbehandlung im Kindesalter, 589 bis 784 Aufwandspunkte
99.b7.2o †↔	Intensivmedizinische Komplexbehandlung im Kindesalter (Basisprozedur), 16661 bis 19600 Aufwandspunkte	99.b8.24 †↔	IMC-Komplexbehandlung im Kindesalter, 785 bis 980 Aufwandspunkte
99.b7.2p †↔	Intensivmedizinische Komplexbehandlung im Kindesalter (Basisprozedur), 19601 und mehr Aufwandspunkte	99.b8.25 †↔	IMC-Komplexbehandlung im Kindesalter, 981 bis 1176 Aufwandspunkte
99.b8.13 †↔	IMC-Komplexbehandlung des Erwachsenen, 185 bis 360 Aufwandspunkte	99.b8.26 †↔	IMC-Komplexbehandlung im Kindesalter, 1177 bis 1470 Aufwandspunkte
99.b8.14 †↔	IMC-Komplexbehandlung des Erwachsenen, 361 bis 552 Aufwandspunkte	99.b8.27 †↔	IMC-Komplexbehandlung im Kindesalter, 1471 bis 1764 Aufwandspunkte
99.b8.15 †↔	IMC-Komplexbehandlung des Erwachsenen, 553 bis 828 Aufwandspunkte	99.b8.28 †↔	IMC-Komplexbehandlung im Kindesalter, 1765 bis 2058 Aufwandspunkte
99.b8.16 †↔	IMC-Komplexbehandlung des Erwachsenen, 829 bis 1104 Aufwandspunkte	99.b8.2a †↔	IMC-Komplexbehandlung im Kindesalter, 2059 bis 2352 Aufwandspunkte
99.b8.17 †↔	IMC-Komplexbehandlung des Erwachsenen, 1105 bis 1380 Aufwandspunkte	99.b8.2b †↔	IMC-Komplexbehandlung im Kindesalter, 2353 bis 2646 Aufwandspunkte
99.b8.18 †↔	IMC-Komplexbehandlung des Erwachsenen, 1381 bis 1656 Aufwandspunkte	99.b8.2c †↔	IMC-Komplexbehandlung im Kindesalter, 2647 bis 2940 Aufwandspunkte
99.b8.1a †↔	IMC-Komplexbehandlung des Erwachsenen, 1657 bis 1932 Aufwandspunkte	99.b8.2d †↔	IMC-Komplexbehandlung im Kindesalter, 2941 bis 3430 Aufwandspunkte
		99.b8.2e †↔	IMC-Komplexbehandlung im Kindesalter, 3431 bis 3920 Aufwandspunkte
		99.b8.2f †↔	IMC-Komplexbehandlung im Kindesalter, 3921 bis 4410 Aufwandspunkte
		99.b8.2g †↔	IMC-Komplexbehandlung im Kindesalter, 4411 bis 4900 Aufwandspunkte
		99.b8.2h †↔	IMC-Komplexbehandlung im Kindesalter, 4901 bis 5880 Aufwandspunkte
		99.b8.2i †↔	IMC-Komplexbehandlung im Kindesalter, 5881 bis 6860 Aufwandspunkte
		99.b8.2j †↔	IMC-Komplexbehandlung im Kindesalter, 6861 bis 7840 Aufwandspunkte
		99.b8.2k †↔	IMC-Komplexbehandlung im Kindesalter, 7841 bis 9800 Aufwandspunkte
		99.b8.2l †↔	IMC-Komplexbehandlung im Kindesalter, 9801 bis 11760 Aufwandspunkte
		99.b8.2m †↔	IMC-Komplexbehandlung im Kindesalter, 11761 bis 13720 Aufwandspunkte

- 99.b8.2n ‡↔ IMC-Komplexbehandlung im Kindesalter, 13721 bis 16660 Aufwandspunkte
- 99.b8.2o ‡↔ IMC-Komplexbehandlung im Kindesalter, 16661 bis 19600 Aufwandspunkte
- 99.b8.2p ‡↔ IMC-Komplexbehandlung im Kindesalter, 19601 und mehr Aufwandspunkte

ADRG G70**Andere schwere Erkrankungen der Verdauungsorgane ohne äusserst schwere CC oder kutaneoperitonealer Katheter**

Hauptdiagnose in Tabelle G70-1 oder Prozedur in Tabelle G70-2

DRG G70A**Andere schwere Erkrankungen der Verdauungsorgane ohne äusserst schwere CC oder kutaneoperitonealer Katheter, Alter < 16 Jahre**

Alter < 16 Jahre

DRG G70B**Andere schwere Erkrankungen der Verdauungsorgane ohne äusserst schwere CC oder kutaneoperitonealer Katheter, Alter > 15 Jahre****Hauptdiagnose G70-1**

- | | |
|--|---|
| K35.32 ↔ Akute Appendizitis mit Peritonealabszess | K91.81 ↔ Insuffizienzen von Anastomosen und Nähten nach Operationen an Gallenblase und Gallenwegen |
| K55.0 ↔ Akute Gefäßkrankheiten des Darmes | K91.82 ↔ Insuffizienzen von Anastomosen und Nähten nach Operationen am Pankreas |
| K55.1 ↔ Chronische Gefäßkrankheiten des Darmes | K91.83 ↔ Insuffizienzen von Anastomosen und Nähten nach Operationen am sonstigen Verdauungstrakt |
| K63.0 ↔ Darmabszess | K91.88 ↔ Sonstige Krankheiten des Verdauungssystems nach medizinischen Maßnahmen, anderenorts nicht klassifiziert |
| K63.1 ↔ Perforation des Darmes (nichttraumatisch) | Q42.2 ↔ Angeborene(s) Fehlen, Atresie und Stenose des Anus mit Fistel |
| K63.2 ↔ Darmfistel | Q42.3 ↔ Angeborene(s) Fehlen, Atresie und Stenose des Anus ohne Fistel |
| K63.3 ↔ Darmulkus | T85.5 ↔ Mechanische Komplikation durch gastrointestinale Prothesen, Implantate oder Transplantate |
| K65.0 ↔ Akute Peritonitis | |
| K65.8 ↔ Sonstige Peritonitis | |
| K65.9 ↔ Peritonitis, nicht näher bezeichnet | |
| K91.1 ↔ Syndrome des operierten Magens | |
| K91.2 ↔ Malabsorption nach chirurgischem Eingriff, anderenorts nicht klassifiziert | |
| K91.3 ↔ Postoperativer Darmverschluss | |
| K91.4 ↔ Funktionsstörung nach Kolostomie oder Enterostomie | |
| K91.80 ↔ Generalisierte Mukositis bei Immunkompromittierung | |

Prozedur G70-2

- 54.93 ‡↔ Formung einer kutaneoperitonealen Fistel

ADRG G71**Andere mässig schwere Erkrankungen der Verdauungsorgane**

Hauptdiagnose in Tabelle G71-1

DRG G71A**Andere mässig schwere Erkrankungen der Verdauungsorgane, Alter < 16 Jahre**

Alter < 16 Jahre

DRG G71B**Andere mässig schwere Erkrankungen der Verdauungsorgane, Alter > 15 Jahre****Hauptdiagnose G71-1**

- | | |
|--|---|
| A18.3 ↔ Tuberkulose des Darmes, des Peritoneums und der Mesenteriallymphknoten | D12.2 ↔ Gutartige Neubildung: Colon ascendens |
| A21.3 ↔ Gastrointestinale Tularämie | D12.3 ↔ Gutartige Neubildung: Colon transversum |
| A22.2 ↔ Darmmilzbrand | D12.4 ↔ Gutartige Neubildung: Colon descendens |
| A42.1 ↔ Abdominale Aktinomykose | D12.5 ↔ Gutartige Neubildung: Colon sigmoideum |
| A51.1 ↔ Analer Primäraffekt bei Syphilis | D12.6 ↔ Gutartige Neubildung: Kolon, nicht näher bezeichnet |
| A54.6 ↔ Gonokokkeninfektion des Anus und des Rektums | D12.7 ↔ Gutartige Neubildung: Rektosigmoid, Übergang |
| A56.3 ↔ Chlamydieninfektion des Anus und des Rektums | D12.8 ↔ Gutartige Neubildung: Rektum |
| D12.0 ↔ Gutartige Neubildung: Zäkum | D12.9 ↔ Gutartige Neubildung: Analkanal und Anus |
| D12.1 ↔ Gutartige Neubildung: Appendix vermiformis | D13.0 ↔ Gutartige Neubildung: Ösophagus |
| | D13.1 ↔ Gutartige Neubildung: Magen |

D13.2 ↔	Gutartige Neubildung: Duodenum	K43.4 ↔	Parastomale Hernie mit Gangrän
D13.3 ↔	Gutartige Neubildung: Sonstige und nicht näher bezeichnete Teile des Dünndarmes	K43.5 ↔	Parastomale Hernie ohne Einklemmung und ohne Gangrän
D13.9 ↔	Gutartige Neubildung: Ungenau bezeichnete Lokalisationen innerhalb des Verdauungssystems	K43.60 ↔	Epigastrische Hernie mit Einklemmung, ohne Gangrän
D17.5 ↔	Gutartige Neubildung des Fettgewebes der intraabdominalen Organe	K43.68 ↔	Sonstige Hernia ventralis mit Einklemmung, ohne Gangrän
D19.1 ↔	Gutartige Neubildung: Mesotheliales Gewebe des Peritoneums	K43.69 ↔	Nicht näher bezeichnete Hernia ventralis mit Einklemmung, ohne Gangrän
D20.0 ↔	Gutartige Neubildung: Retroperitoneum	K43.70 ↔	Epigastrische Hernie mit Gangrän
D20.1 ↔	Gutartige Neubildung: Peritoneum	K43.78 ↔	Sonstige Hernia ventralis mit Gangrän
D21.4 ↔	Sonstige gutartige Neubildungen: Bindegewebe und andere Weichteilgewebe des Abdomens	K43.79 ↔	Nicht näher bezeichnete Hernia ventralis mit Gangrän
E84.1 ↔	Zystische Fibrose mit Darmmanifestationen	K43.90 ↔	Epigastrische Hernie ohne Einklemmung und ohne Gangrän
I85.9 ↔	Ösophagusvarizen ohne Blutung	K43.98 ↔	Sonstige Hernia ventralis ohne Einklemmung und ohne Gangrän
I86.80 ↔	Dünndarmvarizen	K43.99 ↔	Nicht näher bezeichnete Hernia ventralis ohne Einklemmung und ohne Gangrän
I86.81 ↔	Dickdarmvarizen	K44.1 ↔	Hernia diaphragmatica mit Gangrän
I86.82 ↔	Rektumvarizen	K45.0 ↔	Sonstige näher bezeichnete abdominale Hernien mit Einklemmung, ohne Gangrän
K35.2 ↔	Akute Appendizitis mit generalisierter Peritonitis	K45.1 ↔	Sonstige näher bezeichnete abdominale Hernien mit Gangrän
K35.31 ↔	Akute Appendizitis mit lokalisierter Peritonitis mit Perforation oder Ruptur	K45.8 ↔	Sonstige näher bezeichnete abdominale Hernien ohne Einklemmung und ohne Gangrän
K38.0 ↔	Hyperplasie der Appendix	K46.0 ↔	Nicht näher bezeichnete abdominale Hernie mit Einklemmung, ohne Gangrän
K38.1 ↔	Appendixkonkremente	K46.1 ↔	Nicht näher bezeichnete abdominale Hernie mit Gangrän
K38.2 ↔	Appendixdivertikel	K46.9 ↔	Nicht näher bezeichnete abdominale Hernie ohne Einklemmung und ohne Gangrän
K38.3 ↔	Appendixfistel	K52.0 ↔	Gastroenteritis und Kolitis durch Strahleneinwirkung
K40.00 ↔	Doppelseitige Hernia inguinalis mit Einklemmung, ohne Gangrän: Nicht als Rezidivhernie bezeichnet	K52.1 ↔	Toxische Gastroenteritis und Kolitis
K40.01 ↔	Doppelseitige Hernia inguinalis mit Einklemmung, ohne Gangrän: Rezidivhernie	K55.21 ↔	Angiodysplasie des Kolons: Ohne Angabe einer Blutung
K40.10 ↔	Doppelseitige Hernia inguinalis mit Gangrän: Nicht als Rezidivhernie bezeichnet	K55.81 ↔	Angiodysplasie des Dünndarmes ohne Angabe einer Blutung
K40.11 ↔	Doppelseitige Hernia inguinalis mit Gangrän: Rezidivhernie	K55.82 ↔	Angiodysplasie des Dünndarmes mit Blutung
K40.20 ↔	Doppelseitige Hernia inguinalis, ohne Einklemmung und ohne Gangrän: Nicht als Rezidivhernie bezeichnet	K55.88 ↔	Sonstige Gefäßkrankheiten des Darmes
K40.21 ↔	Doppelseitige Hernia inguinalis, ohne Einklemmung und ohne Gangrän: Rezidivhernie	K55.9 ↔	Gefäßkrankheit des Darmes, nicht näher bezeichnet
K40.30 ↔	Hernia inguinalis, einseitig oder ohne Seitenangabe, mit Einklemmung, ohne Gangrän: Nicht als Rezidivhernie bezeichnet	K59.3 ↔	Megakolon, anderenorts nicht klassifiziert
K40.31 ↔	Hernia inguinalis, einseitig oder ohne Seitenangabe, mit Einklemmung, ohne Gangrän: Rezidivhernie	K60.0 ↔	Akute Analfissur
K40.40 ↔	Hernia inguinalis, einseitig oder ohne Seitenangabe, mit Gangrän: Nicht als Rezidivhernie bezeichnet	K60.1 ↔	Chronische Analfissur
K40.41 ↔	Hernia inguinalis, einseitig oder ohne Seitenangabe, mit Gangrän: Rezidivhernie	K60.2 ↔	Analfissur, nicht näher bezeichnet
K40.90 ↔	Hernia inguinalis, einseitig oder ohne Seitenangabe, ohne Einklemmung und ohne Gangrän: Nicht als Rezidivhernie bezeichnet	K60.3 ↔	Analfistel
K40.91 ↔	Hernia inguinalis, einseitig oder ohne Seitenangabe, ohne Einklemmung und ohne Gangrän: Rezidivhernie	K60.4 ↔	Rektalfistel
K41.0 ↔	Doppelseitige Hernia femoralis mit Einklemmung, ohne Gangrän	K60.5 ↔	Anorektalfistel
K41.1 ↔	Doppelseitige Hernia femoralis mit Gangrän	K61.0 ↔	Analabszess
K41.2 ↔	Doppelseitige Hernia femoralis ohne Einklemmung und ohne Gangrän	K61.1 ↔	Rektalabszess
K41.3 ↔	Hernia femoralis, einseitig oder ohne Seitenangabe, mit Einklemmung, ohne Gangrän	K61.2 ↔	Anorektalabszess
K41.4 ↔	Hernia femoralis, einseitig oder ohne Seitenangabe, mit Gangrän	K61.3 ↔	Ischiorektalabszess
K41.9 ↔	Hernia femoralis, einseitig oder ohne Seitenangabe, ohne Einklemmung und ohne Gangrän	K61.4 ↔	Intrasphinkter Abszess
K42.0 ↔	Hernia umbilicalis mit Einklemmung, ohne Gangrän	K62.0 ↔	Analpolyp
K42.1 ↔	Hernia umbilicalis mit Gangrän	K62.1 ↔	Rektumpolyp
K42.9 ↔	Hernia umbilicalis ohne Einklemmung und ohne Gangrän	K62.2 ↔	Analprolaps
K43.0 ↔	Narbenhernie mit Einklemmung, ohne Gangrän	K62.3 ↔	Rektumprolaps
K43.1 ↔	Narbenhernie mit Gangrän	K62.4 ↔	Stenose des Anus und des Rektums
K43.2 ↔	Narbenhernie ohne Einklemmung und ohne Gangrän	K62.6 ↔	Ulkus des Anus und des Rektums
K43.3 ↔	Parastomale Hernie mit Einklemmung, ohne Gangrän	K62.7 ↔	Strahlenproktitis
		K62.8 ↔	Sonstige näher bezeichnete Krankheiten des Anus und des Rektums
		K62.9 ↔	Krankheit des Anus und des Rektums, nicht näher bezeichnet
		K63.4 ↔	Enteroptose
		K63.5 ↔	Polyp des Kolons
		K63.8 ↔	Sonstige näher bezeichnete Krankheiten des Darmes
		K63.9 ↔	Darmkrankheit, nicht näher bezeichnet
		K64.0 ↔	Hämorrhoiden 1. Grades
		K64.3 ↔	Hämorrhoiden 4. Grades
		K66.0 ↔	Peritoneale Adhäsionen

K66.1 ↔	Hämoperitoneum	Q42.9 ↔	Angeborene(s) Fehlen, Atresie und Stenose des Dickdarmes, Teil nicht näher bezeichnet
K66.8 ↔	Sonstige näher bezeichnete Krankheiten des Peritoneums	Q43.1 ↔	Hirschsprung-Krankheit
K66.9 ↔	Krankheit des Peritoneums, nicht näher bezeichnet	Q43.2 ↔	Sonstige angeborene Funktionsstörungen des Kolons
K91.9 ↔	Krankheit des Verdauungssystems nach medizinischen Maßnahmen, nicht näher bezeichnet	Q43.3 ↔	Angeborene Fehlbildungen, die die Darmfixation betreffen
K92.8 ↔	Sonstige näher bezeichnete Krankheiten des Verdauungssystems	Q43.40 ↔	Duplikatur des Dünndarmes
K92.9 ↔	Krankheit des Verdauungssystems, nicht näher bezeichnet	Q43.41 ↔	Duplikatur des Kolons
N82.2 ↔	Fistel zwischen Vagina und Dünndarm	Q43.42 ↔	Duplikatur des Rektums
N82.3 ↔	Fistel zwischen Vagina und Dickdarm	Q43.49 ↔	Duplikatur des Darmes, nicht näher bezeichnet
N82.4 ↔	Sonstige Fisteln zwischen weiblichem Genital- und Darmtrakt	Q43.5 ↔	Ektopia ani
P76.1 ↔	Transitorischer Ileus beim Neugeborenen	Q43.6 ↔	Angeborene Fistel des Rektums und des Anus
P76.8 ↔	Sonstiger näher bezeichneter Darmverschluss beim Neugeborenen	Q43.7 ↔	Kloakenpersistenz
P76.9 ↔	Darmverschluss beim Neugeborenen, nicht näher bezeichnet	Q43.8 ↔	Sonstige näher bezeichnete angeborene Fehlbildungen des Darmes
P77 ↔	Enterocolitis necroticans beim Fetus und Neugeborenen	Q43.9 ↔	Angeborene Fehlbildung des Darmes, nicht näher bezeichnet
P78.3 ↔	Nichtinfektiöse Diarrhoe beim Neugeborenen	Q45.8 ↔	Sonstige näher bezeichnete angeborene Fehlbildungen des Verdauungssystems
P78.8 ↔	Sonstige näher bezeichnete Krankheiten des Verdauungssystems in der Perinatalperiode	Q45.9 ↔	Angeborene Fehlbildung des Verdauungssystems, nicht näher bezeichnet
P78.9 ↔	Krankheit des Verdauungssystems in der Perinatalperiode, nicht näher bezeichnet	Q79.2 ↔	Exomphalus
Q39.0 ↔	Ösophagusatresie ohne Fistel	Q79.3 ↔	Gastroschisis
Q39.1 ↔	Ösophagusatresie mit Ösophagotrachealfistel	Q79.4 ↔	Bauchdeckenaplasie-Syndrom
Q39.2 ↔	Angeborene Ösophagotrachealfistel ohne Atresie	Q79.5 ↔	Sonstige angeborene Fehlbildungen der Bauchdecke
Q39.3 ↔	Angeborene Ösophagusstenose und -striktur	Q89.3 ↔	Situs inversus
Q39.4 ↔	Angeborene Ösophagusmembran	R19.3 ↔	Bauchdeckenspannung
Q39.5 ↔	Angeborene Dilatation des Ösophagus	S27.83 ↔	Verletzung: Ösophagus, Pars thoracica
Q39.6 ↔	Ösophagusdivertikel (angeboren)	S36.3 ↔	Verletzung des Magens
Q39.8 ↔	Sonstige angeborene Fehlbildungen des Ösophagus	S36.40 ↔	Verletzung: Dünndarm, Teil nicht näher bezeichnet
Q39.9 ↔	Angeborene Fehlbildung des Ösophagus, nicht näher bezeichnet	S36.41 ↔	Verletzung: Duodenum
Q40.0 ↔	Angeborene hypertrophische Pylorusstenose	S36.49 ↔	Verletzung: Sonstiger und mehrere Teile des Dünndarmes
Q40.1 ↔	Angeborene Hiatushernie	S36.50 ↔	Verletzung: Dickdarm, Teil nicht näher bezeichnet
Q40.2 ↔	Sonstige näher bezeichnete angeborene Fehlbildungen des Magens	S36.51 ↔	Verletzung: Colon ascendens
Q40.3 ↔	Angeborene Fehlbildung des Magens, nicht näher bezeichnet	S36.52 ↔	Verletzung: Colon transversum
Q40.8 ↔	Sonstige näher bezeichnete angeborene Fehlbildungen des oberen Verdauungstraktes	S36.53 ↔	Verletzung: Colon descendens
Q40.9 ↔	Angeborene Fehlbildung des oberen Verdauungstraktes, nicht näher bezeichnet	S36.54 ↔	Verletzung: Colon sigmoideum
Q41.0 ↔	Angeborene(s) Fehlen, Atresie und Stenose des Duodenums	S36.59 ↔	Verletzung: Sonstige und mehrere Teile des Dickdarmes
Q41.1 ↔	Angeborene(s) Fehlen, Atresie und Stenose des Jejunums	S36.6 ↔	Verletzung des Rektums
Q41.2 ↔	Angeborene(s) Fehlen, Atresie und Stenose des Ileums	S36.7 ↔	Verletzung mehrerer intraabdominaler Organe
Q41.8 ↔	Angeborene(s) Fehlen, Atresie und Stenose sonstiger näher bezeichneter Teile des Dünndarmes	S36.81 ↔	Verletzung: Peritoneum
Q41.9 ↔	Angeborene(s) Fehlen, Atresie und Stenose des Dünndarmes, Teil nicht näher bezeichnet	S36.82 ↔	Verletzung: Mesenterium
Q42.0 ↔	Angeborene(s) Fehlen, Atresie und Stenose des Rektums mit Fistel	S36.9 ↔	Verletzung eines nicht näher bezeichneten intraabdominalen Organs
Q42.1 ↔	Angeborene(s) Fehlen, Atresie und Stenose des Rektums ohne Fistel	T28.1 ↔	Verbrennung des Ösophagus
Q42.8 ↔	Angeborene(s) Fehlen, Atresie und Stenose sonstiger Teile des Dickdarmes	T28.2 ↔	Verbrennung sonstiger Teile des Verdauungstraktes
		T28.6 ↔	Verätzung des Ösophagus
		T28.7 ↔	Verätzung sonstiger Teile des Verdauungstraktes
		T85.74 ↔	Infektion und entzündliche Reaktion durch perkutan-endoskopische Gastrostomie-Sonde [PEG-Sonde]
		Z43.1 ↔	Versorgung eines Gastrostomas
		Z43.2 ↔	Versorgung eines Ileostomas
		Z43.3 ↔	Versorgung eines Kolostomas
		Z43.4 ↔	Versorgung anderer künstlicher Körperöffnungen des Verdauungstraktes
		Z46.5 ↔	Versorgen mit und Anpassen eines Ileostomas oder von sonstigen Vorrichtungen im Magen-Darm-Trakt

ADR G72**Andere leichte bis moderate Erkrankungen der Verdauungsorgane oder Abdominalschmerz oder mesenteriale Lymphadenitis**

Hauptdiagnose in Tabelle G72-1

DRG G72A**Andere leichte bis moderate Erkrankungen der Verdauungsorgane oder Abdominalschmerz oder mesenteriale Lymphadenitis, mehr als ein Belegungstag mit äusserst schweren CC**

(Verweildauer > 1 Tag) und (PCCL > 3)

DRG G72B**Andere leichte bis moderate Erkrankungen der Verdauungsorgane oder Abdominalschmerz oder mesenteriale Lymphadenitis, mehr als ein Belegungstag und bestimmtem Eingriff**

(Verweildauer > 1 Tag) und (mindestens eine Prozedur in Tabelle G72-2)

DRG G72C**Andere leichte bis moderate Erkrankungen der Verdauungsorgane oder Abdominalschmerz oder mesenteriale Lymphadenitis, mehr als ein Belegungstag**

Verweildauer > 1 Tag

DRG G72D**Andere leichte bis moderate Erkrankungen der Verdauungsorgane oder Abdominalschmerz oder mesenteriale Lymphadenitis, ein Belegungstag****Hauptdiagnose G72-1**

E73.1 ↔	Sekundärer Laktasemangel	K52.8 ↔	Sonstige näher bezeichnete nichtinfektiöse Gastroenteritis und Kolitis
E73.8 ↔	Sonstige Laktoseintoleranz	K52.9 ↔	Nichtinfektiöse Gastroenteritis und Kolitis, nicht näher bezeichnet
E73.9 ↔	Laktoseintoleranz, nicht näher bezeichnet	K56.0 ↔	Paralytischer Ileus
E74.1 ↔	Störungen des Fruktosestoffwechsels	K56.1 ↔	Invagination
E74.3 ↔	Sonstige Störungen der intestinalen Kohlenhydratabsorption	K56.2 ↔	Volvulus
I88.0 ↔	Unspezifische mesenteriale Lymphadenitis	K56.3 ↔	Gallensteinileus
K20 ↔	Ösophagitis	K56.4 ↔	Sonstige Obturation des Darmes
K21.0 ↔	Gastroösophageale Refluxkrankheit mit Ösophagitis	K56.5 ↔	Intestinale Adhäsionen [Briden] mit Obstruktion
K21.9 ↔	Gastroösophageale Refluxkrankheit ohne Ösophagitis	K56.6 ↔	Sonstige und nicht näher bezeichnete intestinale Obstruktion
K22.80 ↔	Ösophagusfistel	K56.7 ↔	Ileus, nicht näher bezeichnet
K22.88 ↔	Sonstige näher bezeichnete Krankheiten des Ösophagus	K58.0 ↔	Reizdarmsyndrom mit Diarrhoe
K22.9 ↔	Krankheit des Ösophagus, nicht näher bezeichnet	K58.9 ↔	Reizdarmsyndrom ohne Diarrhoe
K29.1 ↔	Sonstige akute Gastritis	K59.0 ↔	Obstipation
K29.2 ↔	Alkoholgastritis	K59.1 ↔	Funktionelle Diarrhoe
K29.3 ↔	Chronische Oberflächengastritis	K59.8 ↔	Sonstige näher bezeichnete funktionelle Darmstörungen
K29.4 ↔	Chronische atrophische Gastritis	K59.9 ↔	Funktionelle Darmstörung, nicht näher bezeichnet
K29.5 ↔	Chronische Gastritis, nicht näher bezeichnet	K64.1 ↔	Hämorrhoiden 2. Grades
K29.6 ↔	Sonstige Gastritis	K64.2 ↔	Hämorrhoiden 3. Grades
K29.7 ↔	Gastritis, nicht näher bezeichnet	K64.4 ↔	Marisken als Folgezustand von Hämorrhoiden
K29.8 ↔	Duodenitis	K64.5 ↔	Perianalvenenthrombose
K29.9 ↔	Gastroduodenitis, nicht näher bezeichnet	K64.8 ↔	Sonstige Hämorrhoiden
K30 ↔	Funktionelle Dyspepsie	K64.9 ↔	Hämorrhoiden, nicht näher bezeichnet
K31.88 ↔	Sonstige näher bezeichnete Krankheiten des Magens und des Duodenums	K90.4 ↔	Malabsorption durch Intoleranz, anderenorts nicht klassifiziert
K31.9 ↔	Krankheit des Magens und des Duodenums, nicht näher bezeichnet	K90.8 ↔	Sonstige intestinale Malabsorption
K35.30 ↔	Akute Appendizitis mit lokalisierter Peritonitis ohne Perforation oder Ruptur	K90.9 ↔	Intestinale Malabsorption, nicht näher bezeichnet
K35.8 ↔	Akute Appendizitis, nicht näher bezeichnet	K91.0 ↔	Erbrechen nach gastrointestinalem chirurgischem Eingriff
K36 ↔	Sonstige Appendizitis	K91.1 ↔	Syndrome des operierten Magens
K37 ↔	Nicht näher bezeichnete Appendizitis	K91.2 ↔	Malabsorption nach chirurgischem Eingriff, anderenorts nicht klassifiziert
K38.8 ↔	Sonstige näher bezeichnete Krankheiten der Appendix	P76.2 ↔	Darmverschluss beim Neugeborenen durch eingedickte Milch
K38.9 ↔	Krankheit der Appendix, nicht näher bezeichnet	R10.0 ↔	Akutes Abdomen
K44.9 ↔	Hernia diaphragmatica ohne Einklemmung und ohne Gangrän	R10.1 ↔	Schmerzen im Bereich des Oberbauches
K52.2 ↔	Allergische und alimentäre Gastroenteritis und Kolitis	R10.3 ↔	Schmerzen mit Lokalisation in anderen Teilen des Unterbauches

R10.4 ↔	Sonstige und nicht näher bezeichnete Bauchschmerzen	R85.5 ↔	Abnorme Befunde in Untersuchungsmaterialien aus Verdauungsorganen und Bauchhöhle: Abnorme mikrobiologische Befunde
R11 ↔	Übelkeit und Erbrechen	R85.6 ↔	Abnorme Befunde in Untersuchungsmaterialien aus Verdauungsorganen und Bauchhöhle: Abnorme zytologische Befunde
R12 ↔	Sodbrennen	R85.7 ↔	Abnorme Befunde in Untersuchungsmaterialien aus Verdauungsorganen und Bauchhöhle: Abnorme histologische Befunde
R13.9 ↔	Sonstige und nicht näher bezeichnete Dysphagie	R85.8 ↔	Abnorme Befunde in Untersuchungsmaterialien aus Verdauungsorganen und Bauchhöhle: Sonstige abnorme Befunde
R14 ↔	Flatulenz und verwandte Zustände	R85.9 ↔	Abnorme Befunde in Untersuchungsmaterialien aus Verdauungsorganen und Bauchhöhle: Nicht näher bezeichneter abnormer Befund
R15 ↔	Stuhlinkontinenz	R93.3 ↔	Abnorme Befunde bei der bildgebenden Diagnostik sonstiger Teile des Verdauungstraktes
R19.0 ↔	Schwellung, Raumforderung und Knoten im Abdomen und Becken	R93.5 ↔	Abnorme Befunde bei der bildgebenden Diagnostik sonstiger Abdominalregionen, einschließlich des Retroperitoneums
R19.1 ↔	Abnorme Darmgeräusche	T18.1 ↔	Fremdkörper im Ösophagus
R19.2 ↔	Sichtbare Peristaltik	T18.2 ↔	Fremdkörper im Magen
R19.4 ↔	Veränderungen der Stuhlgewohnheiten	T18.3 ↔	Fremdkörper im Dünndarm
R19.5 ↔	Sonstige Stuhlveränderungen	T18.4 ↔	Fremdkörper im Dickdarm
R19.80 ↔	Abdominales Kompartmentsyndrom	T18.5 ↔	Fremdkörper in Anus und Rektum
R19.88 ↔	Sonstige näher bezeichnete Symptome, die das Verdauungssystem und das Abdomen betreffen	T18.8 ↔	Fremdkörper an sonstigen und mehreren Lokalisationen des Verdauungstraktes
R85.0 ↔	Abnorme Befunde in Untersuchungsmaterialien aus Verdauungsorganen und Bauchhöhle: Abnormer Enzymwert	T18.9 ↔	Fremdkörper im Verdauungstrakt, Teil nicht näher bezeichnet
R85.1 ↔	Abnorme Befunde in Untersuchungsmaterialien aus Verdauungsorganen und Bauchhöhle: Abnormer Hormonwert		
R85.2 ↔	Abnorme Befunde in Untersuchungsmaterialien aus Verdauungsorganen und Bauchhöhle: Abnormer Wert für sonstige Drogen, Arzneimittel und biologisch aktive Substanzen		
R85.3 ↔	Abnorme Befunde in Untersuchungsmaterialien aus Verdauungsorganen und Bauchhöhle: Abnormer Wert für Substanzen vorwiegend nichtmedizinischer Herkunft		
R85.4 ↔	Abnorme Befunde in Untersuchungsmaterialien aus Verdauungsorganen und Bauchhöhle: Abnorme immunologische Befunde		

Prozedur G72-2

42.22 †↔	Ösophagoskopie durch ein künstliches Stoma	42.81.12 †↔	Einsetzen und Wechsel von mehr als zwei nicht selbstexpandierenden Prothesen (permanenter Tubus) in den Ösophagus, endoskopisch
42.23 †↔	Sonstige Ösophagoskopie	42.81.40 †↔	Einsetzen und Wechsel einer selbstexpandierenden Prothese (permanenter Tubus) in den Ösophagus, endoskopisch
42.24 †↔	Geschlossene [endoskopische] Biopsie am Ösophagus	42.81.41 †↔	Einsetzen und Wechsel von zwei selbstexpandierenden Prothesen (permanenter Tubus) in den Ösophagus, endoskopisch
42.33.10 †↔	Endoskopische Mukosaresektion Ösophagus	42.81.42 †↔	Einsetzen und Wechsel von mehr als zwei selbstexpandierenden Prothesen (permanenter Tubus) in den Ösophagus, endoskopisch
42.33.11 †↔	Endoskopische submukosale Dissektion Ösophagus	42.81.99 †↔	Einsetzen eines permanenten Tubus in den Ösophagus, sonstige
42.33.20 †↔	Endoskopische Exzision oder Destruktion von Läsion oder Gewebe am Ösophagus, Elektro-, Thermo- und Kryoablation	42.88.10 †↔	Entfernung von Prothesen aus dem Ösophagus, endoskopisch
42.33.21 †↔	Endoskopische Exzision oder Destruktion von Läsion oder Gewebe am Ösophagus, Photodynamische Therapie	42.92 †↔	Dilatation des Ösophagus
42.33.22 †↔	Endoskopische Exzision oder Destruktion von Läsion oder Gewebe am Ösophagus, Laser	42.99.20 †↔	Sonstige Operation am Ösophagus, Antirefluxverfahren am Ösophagus, endoskopisch
42.33.23 †↔	Endoskopische Exzision oder Destruktion von Läsion oder Gewebe am Ösophagus, Radiofrequenzablation	42.99.41 †↔	Schlingenligatur und Clipping am Ösophagus, endoskopisch
42.33.29 †↔	Endoskopische Exzision oder Destruktion von Läsion oder Gewebe am Ösophagus, sonstige Verfahren	43.11 †↔	Perkutane [endoskopische] Gastrostomie [PEG]
42.33.30 †↔	Endoskopisches Einbringen eines strahlenden Applikators am Ösophagus	43.41.10 †↔	Endoskopische Mukosaresektion Magen
42.7x.10 †↔	Ösophagomyotomie, endoskopisch	43.41.10 †↔	Endoskopische Mukosaresektion Magen
42.7x.20 †↔	Ösophagomyotomie, pharyngozerkival, endoskopisch	43.41.11 †↔	Endoskopische submukosale Dissektion Magen
42.7x.30 †↔	Ösophago-Gastromyotomie, endoskopisch	43.41.11 †↔	Endoskopische submukosale Dissektion Magen
42.81.00 †↔	Einsetzen eines permanenten Tubus in den Ösophagus, n.n.bez.	43.41.20 †↔	Endoskopische Destruktion von Läsion oder Gewebe am Magen, Elektro-, Radiofrequenz-, Thermo- oder Kryokoagulation
42.81.10 †↔	Einsetzen und Wechsel einer nicht selbstexpandierenden Prothese (permanenter Tubus) in den Ösophagus, endoskopisch	43.41.20 †↔	Endoskopische Destruktion von Läsion oder Gewebe am Magen, Elektro-, Radiofrequenz-, Thermo- oder Kryokoagulation
42.81.11 †↔	Einsetzen und Wechsel von zwei nicht selbstexpandierenden Prothesen (permanenter Tubus) in den Ösophagus, endoskopisch	43.41.29 †↔	Endoskopische Exzision oder Destruktion von Läsion oder Gewebe am Magen, sonstige Verfahren

43.41.29 †↔	Endoskopische Exzision oder Destruktion von Läsion oder Gewebe am Magen, sonstige Verfahren	45.21 †↔	Transabdominale Endoskopie an Dickdarm
44.13 †↔	Sonstige Gastroskopie	45.22 †↔	Endoskopie am Dickdarm durch ein künstliches Stoma
44.14 †↔	Geschlossene [endoskopische] Biopsie am Magen	45.23 †↔	Koloskopie
44.22 †↔	Endoskopische Dilatation des Pylorus	45.24 †↔	Flexible Sigmoidoskopie
44.32 †↔	Perkutane [endoskopische] Gastrojejunostomie	45.25 †↔	Geschlossene [endoskopische] Biopsie am Dickdarm
44.43.00 †↔	Endoskopische Blutstillung in Magen oder Duodenum, n.n.bez.	45.28.10 †↔	Telemetrische Kapselendoskopie des Dickdarm
44.43.00 †↔	Endoskopische Blutstillung in Magen oder Duodenum, n.n.bez.	45.28.20 †↔	Endoskopische Laser-Endomikroskopie am Dickdarm
44.43.10 †↔	Endoskopische Sklerosierung von Fundusvarizen	45.30.00 †↔	Endoskopische Exzision oder Destruktion einer Läsion im Duodenum, n.n.bez.
44.43.10 †↔	Endoskopische Sklerosierung von Fundusvarizen	45.30.10 †↔	Endoskopische Mukosaresektion im Duodenum
44.43.20 †↔	Endoskopische Ligatur von Fundusvarizen	45.30.11 †↔	Endoskopische Exzision einer Läsion im Duodenum
44.43.20 †↔	Endoskopische Ligatur von Fundusvarizen	45.30.20 †↔	Endoskopische Destruktion einer Läsion im Duodenum, Elektro-, Thermo- oder Kryokoagulation
44.43.99 †↔	Endoskopische Blutstillung in Magen oder Duodenum, sonstige	45.30.29 †↔	Sonstige endoskopische Destruktion einer Läsion im Duodenum
44.43.99 †↔	Endoskopische Blutstillung in Magen oder Duodenum, sonstige	45.30.99 †↔	Endoskopische Exzision oder Destruktion einer Läsion im Duodenum, sonstige
44.63.10 †↔	Verschluss einer anderen Magenfistel, endoskopisch	45.35.11 †↔	Endoskopische Exzision einer Läsion im Dünndarm, ausgenommen Duodenum
44.63.10 †↔	Verschluss einer anderen Magenfistel, endoskopisch	45.35.21 †↔	Endoskopische Destruktion einer Läsion im Dünndarm, ausgenommen Duodenum
44.96.15 †↔	Katheterreparation nach Gastric banding, ohne intraabdominalem Eingriff	45.41.00 †↔	Lokale Exzision von Läsion oder Gewebe im Dickdarm, n.n.bez.
44.96.15 †↔	Katheterreparation nach Gastric banding, ohne intraabdominalem Eingriff	45.41.09 †↔	Lokale Exzision von Läsion oder Gewebe im Dickdarm, sonstige
44.99.00 †↔	Sonstige Magenoperationen, n.n.bez.	45.41.11 †↔	Lokale Exzision von Läsion oder Gewebe im Dickdarm, endoskopisch, ohne weitere Massnahmen
44.99.00 †↔	Sonstige Magenoperationen, n.n.bez.	45.41.12 †↔	Endoskopische Mukosaresektion Dickdarm
44.99.10 †↔	Bougierung am Magen, endoskopisch	45.41.13 †↔	Endoskopische submukosale Dissektion Dickdarm
44.99.10 †↔	Bougierung am Magen, endoskopisch	45.41.14 †↔	Endoskopische Vollwandresektion Dickdarm
44.99.20 †↔	Schlingenligatur und Clipping am Magen, endoskopisch	45.41.15 †↔	Endoskopische Polypektomie Dickdarm
44.99.20 †↔	Schlingenligatur und Clipping am Magen, endoskopisch	46.72.00 †↔	Verschluss einer Duodenalfistel, n.n.bez.
44.99.50 †↔	Einlegen oder Wechsel einer nicht selbstexpandierenden Prothese am Magen, endoskopisch	46.72.10 †↔	Verschluss einer Duodenalfistel, endoskopisch
44.99.50 †↔	Einlegen oder Wechsel einer nicht selbstexpandierenden Prothese am Magen, endoskopisch	46.72.99 †↔	Verschluss einer Duodenalfistel, sonstige
44.99.60 †↔	Einlegen oder Wechsel einer selbstexpandierenden Prothese am Magen, endoskopisch	46.74.00 †↔	Verschluss einer Dünndarmfistel, ausgenommen Duodenum, n.n.bez.
44.99.60 †↔	Einlegen oder Wechsel einer selbstexpandierenden Prothese am Magen, endoskopisch	46.74.10 †↔	Verschluss einer Dünndarmfistel, ausgenommen Duodenum, endoskopisch
44.99.70 †↔	Entfernen einer Prothese aus dem Magen, endoskopisch	46.74.99 †↔	Verschluss einer Dünndarmfistel, ausgenommen Duodenum, sonstige
44.99.70 †↔	Entfernen einer Prothese aus dem Magen, endoskopisch	46.76.00 †↔	Verschluss einer Dickdarmfistel, n.n.bez.
44.99.90 †↔	Sonstige endoskopische Magenoperationen	46.76.10 †↔	Verschluss einer Dickdarmfistel, endoskopisch
44.99.90 †↔	Sonstige endoskopische Magenoperationen	46.76.99 †↔	Verschluss einer Dickdarmfistel, sonstige
45.00 †↔	Inzision am Darm, n.n.bez.	46.79.00 †↔	Sonstige Rekonstruktion am Darm, n.n.bez.
45.04 †↔	Perkutane [endoskopische] Jejunostomie [PEJ]	46.79.20 †↔	Verschluss einer sonstigen Darmfistel, endoskopisch
45.11 †↔	Transabdominale Endoskopie am Dünndarm	46.85.00 †↔	Dilatation des Darms, n.n.bez.
45.12 †↔	Endoskopie am Dünndarm durch ein künstliches Stoma	46.85.10 †↔	Bougierung des Darmes, endoskopisch
45.13.10 †↔	Ösophagogastroduodenoskopie	46.85.20 †↔	Dilatation des Dünndarms, endoskopisch
45.13.10 †↔	Ösophagogastroduodenoskopie	46.85.30 †↔	Dilatation des Dickdarms, endoskopisch
45.13.20 †↔	Telemetrische Kapselendoskopie des Dünndarms	46.85.99 †↔	Dilatation des Darms, sonstige
45.13.30 †↔	Enteroskopie einfach	46.99.00 †↔	Sonstige Operationen am Darm, n.n.bez.
45.13.30 †↔	Enteroskopie einfach	46.99.50 †↔	Einlegen oder Wechsel einer nicht selbstexpandierenden Prothese am Darm, endoskopisch
45.13.31 †↔	Enteroskopie Ballon-assistiert	46.99.60 †↔	Einlegen oder Wechsel einer selbstexpandierenden Prothese am Darm, endoskopisch
45.13.31 †↔	Enteroskopie Ballon-assistiert	46.99.63 †↔	Einlegen oder Wechsel einer selbstexpandierenden Dünndarmschlauchprothese, endoskopisch
45.14 †↔	Geschlossene [endoskopische] Biopsie am Dünndarm	46.99.63 †↔	Einlegen oder Wechsel einer selbstexpandierenden Dünndarmschlauchprothese, endoskopisch
45.16 †↔	Ösophagogastroduodenoskopie [EGD] mit geschlossener Biopsie	46.99.70 †↔	Entfernen einer Prothese am Darm, endoskopisch
45.16 †↔	Ösophagogastroduodenoskopie [EGD] mit geschlossener Biopsie	48.22 †↔	Rektosigmoidoskopie durch ein künstliches Stoma
45.17 †↔	Diagnostische Intestinoskopie (Endoskopie des tiefen Jejunums und Ileums)	48.24 †↔	Geschlossene [endoskopische] Biopsie am Rektum
45.17 †↔	Diagnostische Intestinoskopie (Endoskopie des tiefen Jejunums und Ileums)	48.31 †↔	Radikale Elektrokoagulation von rektaler Läsion oder Gewebe
		48.32 †↔	Sonstige Elektrokoagulation von rektaler Läsion oder Gewebe
		48.33 †↔	Laserablation von rektaler Läsion oder Gewebe
		48.34 †↔	Kryochirurgische Destruktion von rektaler Läsion oder Gewebe

50.11.00 †↔ Geschlossene [Nadel-] Biopsie an der Leber, n.n.bez.	52.09.22 †↔ Transduodenale Punktion einer Pankreas(pseudo)zyste, endosonographisch
50.11.09 †↔ Geschlossene [Nadel-] Biopsie an der Leber, sonstige	97.02 †↔ Ersetzen eines Gastrostomietubus
50.11.11 †↔ Nadelbiopsie an der Leber, perkutan	97.03 †↔ Ersetzen von Sonde oder Enterostomievorrichtung im Dünndarm
50.11.12 †↔ Endosonographische Feinnadelbiopsie an der Leber	98.02 †↔ Entfernen eines intraluminalen Fremdkörpers vom Ösophagus ohne Inzision
52.01.00 †↔ Drainage einer Pankreaszyste durch Katheter, n.n.bez.	98.03 †↔ Entfernen eines intraluminalen Fremdkörpers von Magen und Dünndarm ohne Inzision
52.01.11 †↔ Transgastrale Drainage einer Pankreaszyste, endoskopisch	98.04 †↔ Entfernen eines intraluminalen Fremdkörpers vom Dickdarm ohne Inzision
52.01.21 †↔ Transduodenale Drainage einer Pankreaszyste, endoskopisch	98.05 †↔ Entfernen eines intraluminalen Fremdkörpers von Rektum und Anus ohne Inzision
52.01.99 †↔ Drainage einer Pankreaszyste durch Katheter, sonstige	
52.09.21 †↔ Transgastrale Punktion einer Pankreas(pseudo)zyste, endosonographisch	

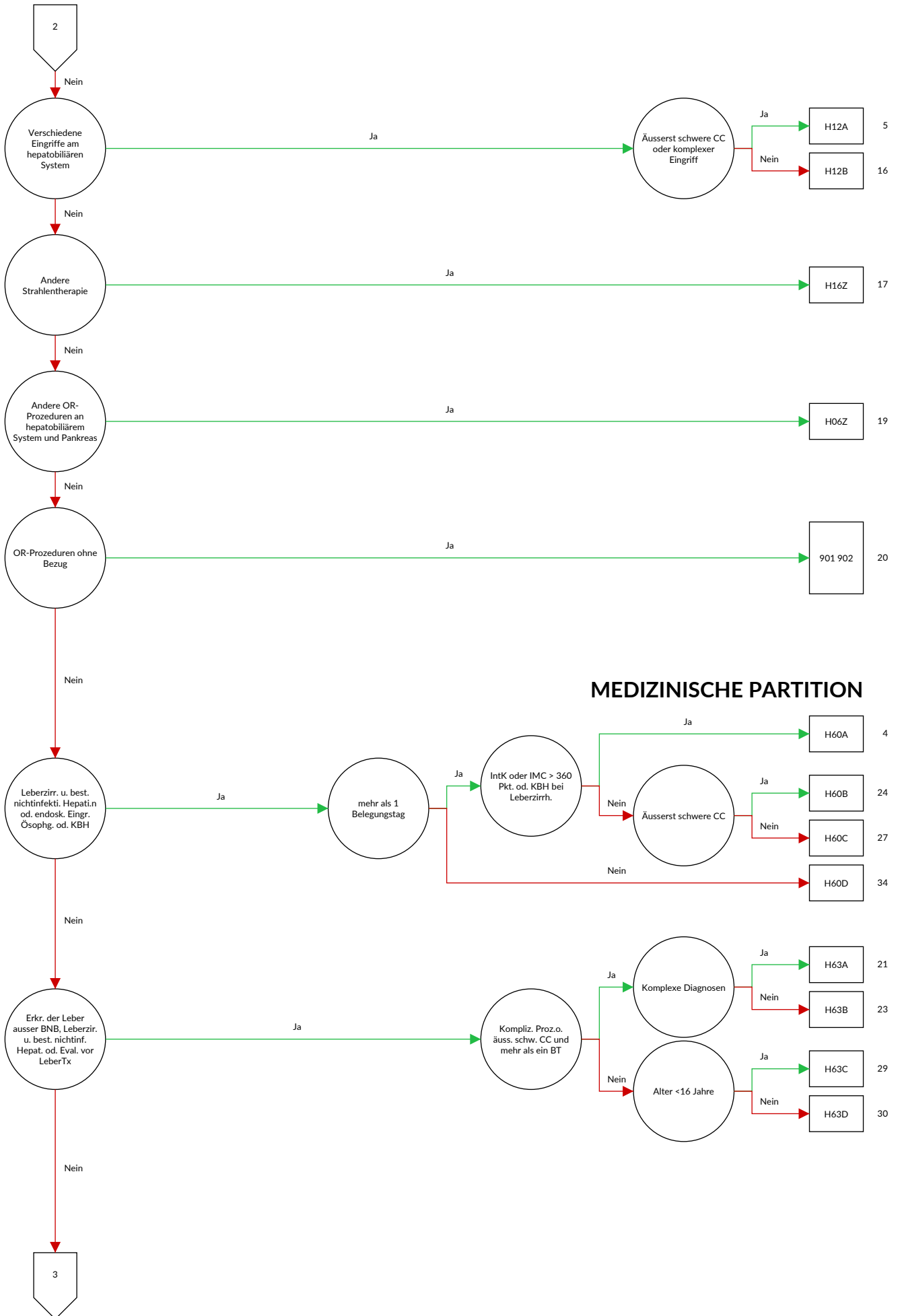
ADRG 901, 902**OR-Prozeduren ohne Bezug**

OR-Prozeduren ohne Bezug

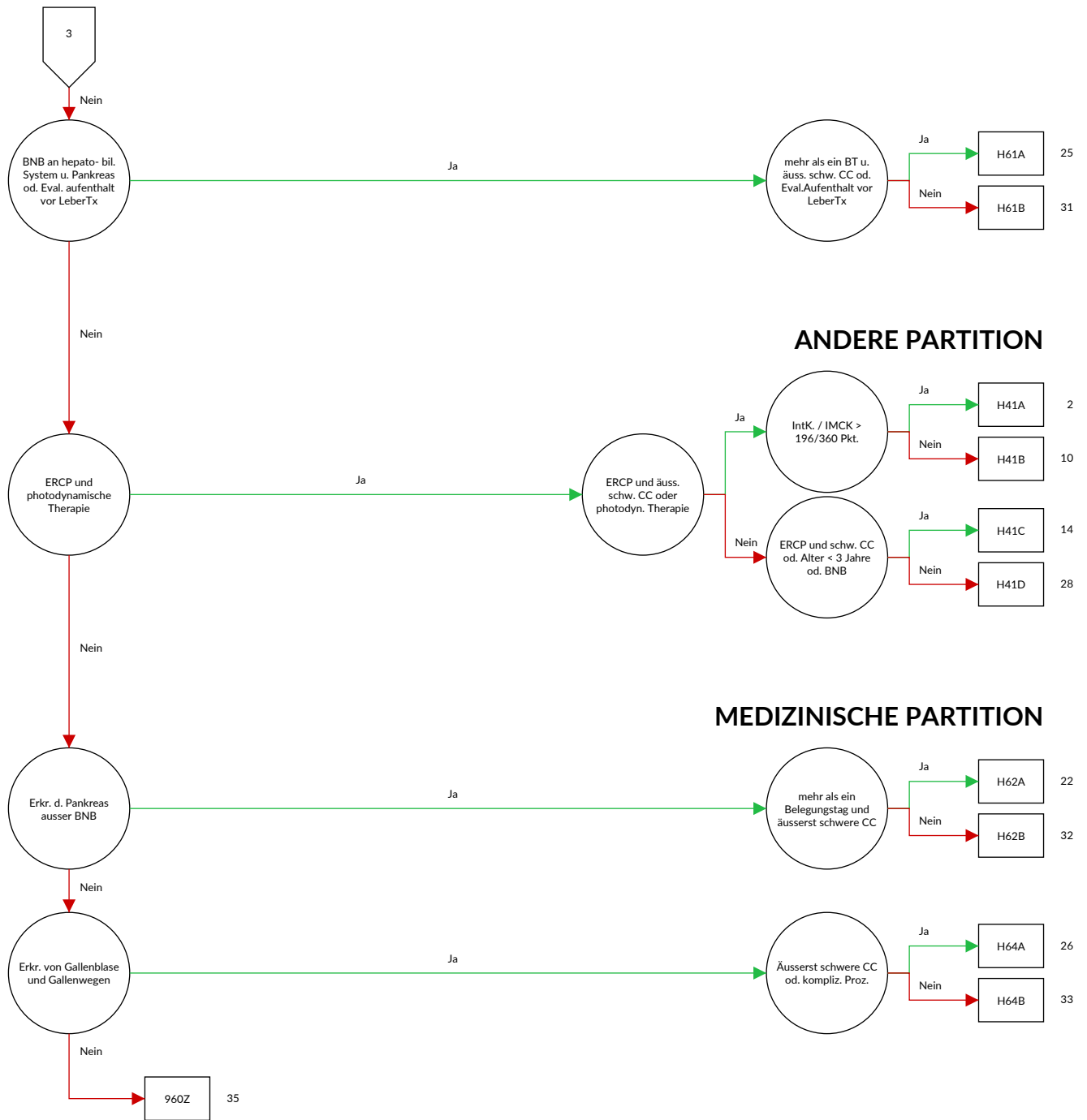
DRGs 901A, 901B, 901C, 901D, 902Z

MDC 07

Krankheiten und Störungen an hepatobiliärem System und Pankreas



MEDIZINISCHE PARTITION



Entscheidungslogik MDC 07 Krankheiten und Störungen an hepatobiliärem System und Pankreas

Hauptdiagnose in Tabelle MDC07-0

Hauptdiagnose MDC07-0

A06.4	Leberabszess durch Amöben	C78.7	Sekundäre bösartige Neubildung der Leber und der intrahepatischen Gallengänge
B15.0	Virushepatitis A mit Coma hepaticum	D01.5	Carcinoma in situ: Leber, Gallenblase und Gallengänge
B15.9	Virushepatitis A ohne Coma hepaticum	D13.4	Gutartige Neubildung: Leber
B16.0	Akute Virushepatitis B mit Delta-Virus (Begleitinfektion) und mit Coma hepaticum	D13.5	Gutartige Neubildung: Extrahepatische Gallengänge und Gallenblase
B16.1	Akute Virushepatitis B mit Delta-Virus (Begleitinfektion) ohne Coma hepaticum	D13.6	Gutartige Neubildung: Pankreas
B16.2	Akute Virushepatitis B ohne Delta-Virus mit Coma hepaticum	D18.03	Hämangiom: Hepatobiliäres System und Pankreas
B16.9	Akute Virushepatitis B ohne Delta-Virus und ohne Coma hepaticum	D37.6	Neubildung unsicheren oder unbekanntem Verhaltens: Leber, Gallenblase und Gallengänge
B17.0	Akute Delta-Virus- (Super-) Infektion eines Hepatitis-B- (Virus-) Trägers	D37.70	Neubildung unsicheren oder unbekanntem Verhaltens: Pankreas
B17.1	Akute Virushepatitis C	E80.4	Gilbert-Meulengracht-Syndrom
B17.2	Akute Virushepatitis E	E80.5	Crigler-Najjar-Syndrom
B17.8	Sonstige näher bezeichnete akute Virushepatitis	E80.6	Sonstige Störungen des Bilirubinstoffwechsels
B17.9	Akute Virushepatitis, nicht näher bezeichnet	E80.7	Störung des Bilirubinstoffwechsels, nicht näher bezeichnet
B18.0	Chronische Virushepatitis B mit Delta-Virus	I81	Pfortaderthrombose
B18.1	Chronische Virushepatitis B ohne Delta-Virus	I82.0	Budd-Chiari-Syndrom
B18.2	Chronische Virushepatitis C	K70.0	Alkoholische Fettleber
B18.8	Sonstige chronische Virushepatitis	K70.1	Alkoholische Hepatitis
B18.9	Chronische Virushepatitis, nicht näher bezeichnet	K70.2	Alkoholische Fibrose und Sklerose der Leber
B19.0	Nicht näher bezeichnete Virushepatitis mit hepatischem Koma	K70.3	Alkoholische Leberzirrhose
B19.9	Nicht näher bezeichnete Virushepatitis ohne hepatisches Koma	K70.4	Alkoholisches Leberversagen
B26.3	Mumps-Pankreatitis	K70.9	Alkoholische Leberkrankheit, nicht näher bezeichnet
B58.1	Hepatitis durch Toxoplasmen	K71.0	Toxische Leberkrankheit mit Cholestase
B65.1	Schistosomiasis durch Schistosoma mansoni [Darmbilharziose]	K71.1	Toxische Leberkrankheit mit Lebernekrose
B66.0	Opisthorchiasis	K71.2	Toxische Leberkrankheit mit akuter Hepatitis
B66.1	Clonorchiasis	K71.3	Toxische Leberkrankheit mit chronisch-persistierender Hepatitis
B66.3	Fascioliasis	K71.4	Toxische Leberkrankheit mit chronischer lobulärer Hepatitis
B66.5	Fasciolopsiasis	K71.5	Toxische Leberkrankheit mit chronisch-aktiver Hepatitis
B67.0	Echinococcus-granulosus-Infektion [zystische Echinokokkose] der Leber	K71.6	Toxische Leberkrankheit mit Hepatitis, anderenorts nicht klassifiziert
B67.5	Echinococcus-multilocularis-Infektion [alveoläre Echinokokkose] der Leber	K71.7	Toxische Leberkrankheit mit Fibrose und Zirrhose der Leber
B67.8	Nicht näher bezeichnete Echinokokkose der Leber	K71.80	Toxische veno-okklusive Leberkrankheit
C22.0	Leberzellkarzinom	K71.88	Toxische Leberkrankheit mit sonstigen Affektionen der Leber
C22.1	Intrahepatisches Gallengangskarzinom	K71.9	Toxische Leberkrankheit, nicht näher bezeichnet
C22.2	Hepatoblastom	K72.0	Akutes und subakutes Leberversagen
C22.3	Angiosarkom der Leber	K72.1	Chronisches Leberversagen
C22.4	Sonstige Sarkome der Leber	K72.71	Hepatische Enzephalopathie Grad 1
C22.7	Sonstige näher bezeichnete Karzinome der Leber	K72.72	Hepatische Enzephalopathie Grad 2
C22.9	Bösartige Neubildung: Leber, nicht näher bezeichnet	K72.73	Hepatische Enzephalopathie Grad 3
C23	Bösartige Neubildung der Gallenblase	K72.74	Hepatische Enzephalopathie Grad 4
C24.0	Bösartige Neubildung: Extrahepatischer Gallengang	K72.79	Hepatische Enzephalopathie, Grad nicht näher bezeichnet
C24.1	Bösartige Neubildung: Ampulla hepatopancreatica [Ampulla Vateri]	K72.9	Leberversagen, nicht näher bezeichnet
C24.8	Bösartige Neubildung: Gallenwege, mehrere Teilbereiche überlappend	K73.0	Chronische persistierende Hepatitis, anderenorts nicht klassifiziert
C24.9	Bösartige Neubildung: Gallenwege, nicht näher bezeichnet	K73.1	Chronische lobuläre Hepatitis, anderenorts nicht klassifiziert
C25.0	Bösartige Neubildung: Pankreaskopf	K73.2	Chronische aktive Hepatitis, anderenorts nicht klassifiziert
C25.1	Bösartige Neubildung: Pankreaskörper	K73.8	Sonstige chronische Hepatitis, anderenorts nicht klassifiziert
C25.2	Bösartige Neubildung: Pankreasschwanz	K73.9	Chronische Hepatitis, nicht näher bezeichnet
C25.3	Bösartige Neubildung: Ductus pancreaticus	K74.0	Leberfibrose
C25.4	Bösartige Neubildung: Endokriner Drüsenanteil des Pankreas	K74.1	Lebersklerose
C25.7	Bösartige Neubildung: Sonstige Teile des Pankreas	K74.2	Leberfibrose mit Lebersklerose
C25.8	Bösartige Neubildung: Pankreas, mehrere Teilbereiche überlappend	K74.3	Primäre biliäre Zirrhose
C25.9	Bösartige Neubildung: Pankreas, nicht näher bezeichnet		

K74.4	Sekundäre biliäre Zirrhose	K81.1	Chronische Cholezystitis
K74.5	Biliäre Zirrhose, nicht näher bezeichnet	K81.8	Sonstige Formen der Cholezystitis
K74.6	Sonstige und nicht näher bezeichnete Zirrhose der Leber	K81.9	Cholezystitis, nicht näher bezeichnet
K75.0	Leberabszess	K82.0	Verschluss der Gallenblase
K75.1	Phlebitis der Pfortader	K82.1	Hydrops der Gallenblase
K75.2	Unspezifische reaktive Hepatitis	K82.2	Perforation der Gallenblase
K75.3	Granulomatöse Hepatitis, anderenorts nicht klassifiziert	K82.3	Gallenblasenfistel
K75.4	Autoimmune Hepatitis	K82.4	Cholesteatose der Gallenblase
K75.8	Sonstige näher bezeichnete entzündliche Leberkrankheiten	K82.8	Sonstige näher bezeichnete Krankheiten der Gallenblase
K75.9	Entzündliche Leberkrankheit, nicht näher bezeichnet	K82.9	Krankheit der Gallenblase, nicht näher bezeichnet
K76.0	Fettleber [fettige Degeneration], anderenorts nicht klassifiziert	K83.0	Cholangitis
K76.1	Chronische Stauungsleber	K83.1	Verschluss des Gallenganges
K76.2	Zentrale hämorrhagische Lebernekrose	K83.2	Perforation des Gallenganges
K76.3	Leberinfarkt	K83.3	Fistel des Gallenganges
K76.4	Peliosis hepatis	K83.4	Spasmus des Sphinkter Oddi
K76.5	Veno-okklusive Leberkrankheit	K83.5	Biliäre Zyste
K76.6	Portale Hypertonie	K83.8	Sonstige näher bezeichnete Krankheiten der Gallenwege
K76.7	Hepatorenales Syndrom	K83.9	Krankheit der Gallenwege, nicht näher bezeichnet
K76.8	Sonstige näher bezeichnete Krankheiten der Leber	K85.00	Idiopathische akute Pankreatitis: Ohne Angabe einer Organkomplikation
K76.9	Leberkrankheit, nicht näher bezeichnet	K85.01	Idiopathische akute Pankreatitis: Mit Organkomplikation
K77.0	Leberkrankheiten bei anderenorts klassifizierten infektiösen und parasitären Krankheiten	K85.10	Biliäre akute Pankreatitis: Ohne Angabe einer Organkomplikation
K77.11	Stadium 1 der akuten Leber-Graft-versus-Host-Krankheit	K85.11	Biliäre akute Pankreatitis: Mit Organkomplikation
K77.12	Stadium 2 der akuten Leber-Graft-versus-Host-Krankheit	K85.20	Alkoholinduzierte akute Pankreatitis: Ohne Angabe einer Organkomplikation
K77.13	Stadium 3 der akuten Leber-Graft-versus-Host-Krankheit	K85.21	Alkoholinduzierte akute Pankreatitis: Mit Organkomplikation
K77.14	Stadium 4 der akuten Leber-Graft-versus-Host-Krankheit	K85.30	Medikamenten-induzierte akute Pankreatitis: Ohne Angabe einer Organkomplikation
K77.21	Stadium 1 der chronischen Leber-Graft-versus-Host-Krankheit	K85.31	Medikamenten-induzierte akute Pankreatitis: Mit Organkomplikation
K77.22	Stadium 2 der chronischen Leber-Graft-versus-Host-Krankheit	K85.80	Sonstige akute Pankreatitis: Ohne Angabe einer Organkomplikation
K77.23	Stadium 3 der chronischen Leber-Graft-versus-Host-Krankheit	K85.81	Sonstige akute Pankreatitis: Mit Organkomplikation
K77.8	Leberkrankheiten bei sonstigen anderenorts klassifizierten Krankheiten	K85.90	Akute Pankreatitis, nicht näher bezeichnet: Ohne Angabe einer Organkomplikation
K80.00	Gallenblasenstein mit akuter Cholezystitis: Ohne Angabe einer Gallenwegsobstruktion	K85.91	Akute Pankreatitis, nicht näher bezeichnet: Mit Organkomplikation
K80.01	Gallenblasenstein mit akuter Cholezystitis: Mit Gallenwegsobstruktion	K86.0	Alkoholinduzierte chronische Pankreatitis
K80.10	Gallenblasenstein mit sonstiger Cholezystitis: Ohne Angabe einer Gallenwegsobstruktion	K86.1	Sonstige chronische Pankreatitis
K80.11	Gallenblasenstein mit sonstiger Cholezystitis: Mit Gallenwegsobstruktion	K86.2	Pankreaszyste
K80.20	Gallenblasenstein ohne Cholezystitis: Ohne Angabe einer Gallenwegsobstruktion	K86.3	Pseudozyste des Pankreas
K80.21	Gallenblasenstein ohne Cholezystitis: Mit Gallenwegsobstruktion	K86.8	Sonstige näher bezeichnete Krankheiten des Pankreas
K80.30	Gallengangsstein mit Cholangitis: Ohne Angabe einer Gallenwegsobstruktion	K86.9	Krankheit des Pankreas, nicht näher bezeichnet
K80.31	Gallengangsstein mit Cholangitis: Mit Gallenwegsobstruktion	K87.0	Krankheiten der Gallenblase und der Gallenwege bei anderenorts klassifizierten Krankheiten
K80.40	Gallengangsstein mit Cholezystitis: Ohne Angabe einer Gallenwegsobstruktion	K87.1	Krankheiten des Pankreas bei anderenorts klassifizierten Krankheiten
K80.41	Gallengangsstein mit Cholezystitis: Mit Gallenwegsobstruktion	K91.5	Postcholezystektomie-Syndrom
K80.50	Gallengangsstein ohne Cholangitis oder Cholezystitis: Ohne Angabe einer Gallenwegsobstruktion	P35.3	Angeborene Virushepatitis
K80.51	Gallengangsstein ohne Cholangitis oder Cholezystitis: Mit Gallenwegsobstruktion	P59.1	Gallepfropf-Syndrom
K80.80	Sonstige Cholelithiasis: Ohne Angabe einer Gallenwegsobstruktion	P59.2	Neugeborenenikterus durch sonstige und nicht näher bezeichnete Leberzellschädigung
K80.81	Sonstige Cholelithiasis: Mit Gallenwegsobstruktion	P59.3	Neugeborenenikterus durch Muttermilch-Inhibitor
K81.0	Akute Cholezystitis	Q44.0	Agnesie, Aplasie und Hypoplasie der Gallenblase
		Q44.1	Sonstige angeborene Fehlbildungen der Gallenblase
		Q44.2	Atresie der Gallengänge
		Q44.3	Angeborene Stenose und Strikturen der Gallengänge
		Q44.4	Choledochuszyste
		Q44.5	Sonstige angeborene Fehlbildungen der Gallengänge
		Q44.6	Zystische Leberkrankheit [Zystenleber]
		Q44.7	Sonstige angeborene Fehlbildungen der Leber
		Q45.0	Agnesie, Aplasie und Hypoplasie des Pankreas
		Q45.1	Pancreas anulare
		Q45.2	Angeborene Pankreaszyste

Q45.3	Sonstige angeborene Fehlbildungen des Pankreas und des Ductus pancreaticus	S36.29	Verletzung des Pankreas: Sonstige und mehrere Teile
R16.0	Hepatomegalie, anderenorts nicht klassifiziert	T86.40	Akute Funktionsverschlechterung eines Lebertransplantates
R16.2	Hepatomegalie verbunden mit Splenomegalie, anderenorts nicht klassifiziert	T86.41	Chronische Funktionsverschlechterung eines Lebertransplantates
R17	Gelbsucht, nicht näher bezeichnet	T86.49	Sonstige und nicht näher bezeichnete Funktionsstörung, Versagen und Abstoßung eines Lebertransplantates
R82.2	Bilirubinurie	T86.82	Versagen und Abstoßung: Pankreastransplantat
R93.2	Abnorme Befunde bei der bildgebenden Diagnostik der Leber und der Gallenwege	Z22.5	Keimträger der Virushepatitis
R94.5	Abnorme Ergebnisse von Leberfunktionsprüfungen	Z22.6	Keimträger von humaner T-Zell-lymphotroper Viruskrankheit, Typ I [HTLV-1]
S36.10	Verletzung der Leber, nicht näher bezeichnet	Z94.4	Zustand nach Lebertransplantation
S36.11	Prellung und Hämatom der Leber	Z94.80	Zustand nach hämatopoetischer Stammzelltransplantation ohne gegenwärtige Immunsuppression
S36.12	Rissverletzung der Leber, nicht näher bezeichnet	Z94.81	Zustand nach hämatopoetischer Stammzelltransplantation mit gegenwärtiger Immunsuppression
S36.13	Leichte Rissverletzung der Leber	Z94.88	Zustand nach sonstiger Organ- oder Gewebetransplantation
S36.14	Mittelschwere Rissverletzung der Leber		
S36.15	Schwere Rissverletzung der Leber		
S36.16	Sonstige Verletzungen der Leber		
S36.17	Verletzung: Gallenblase		
S36.18	Verletzung: Gallengang		
S36.20	Verletzung des Pankreas: Teil nicht näher bezeichnet		
S36.21	Verletzung des Pankreas: Kopf		
S36.22	Verletzung des Pankreas: Körper		
S36.23	Verletzung des Pankreas: Schwanz		

ADRG H01**Eingriffe an Pankreas und Leber und portosystemische Shuntoperationen mit grossem Eingriff oder Strahlentherapie oder Intensivmedizinischer Komplexbehandlung > 196/360 Aufwandspunkte**

Prozedur in Tabelle H01-1 und (Prozedur in Tabelle H01-2 oder mindestens eine Prozedur in Tabelle H01-3)

DRG H01A**Eingriffe an Pankreas und Leber mit komplexem Eingriff oder Intensivmedizinischer Komplexbehandlung > 196/360 Aufwandspunkte oder äusserst schwere CC**

Mindestens eine Prozedur in Tabelle H01-4 oder PCCL > 3

DRG H01B**Eingriffe an Pankreas und Leber und portosystemische Shuntoperationen mit grossem Eingriff oder Strahlentherapie****Prozedur H01-1**

- | | | | |
|------------|--|------------|---|
| 39.10 ↔ | Intra-abdominaler venöser Shunt, n.n.bez. | 50.27.19 ↔ | Lokale Destruktion von Läsion oder Gewebe der Leber, offen chirurgisch, sonstige |
| 39.11.00 ↔ | Anlage und Revision portosystemischer Shunt, TIPSS, n.n.bez. | 50.27.21 ↔ | Lokale Destruktion von Läsion oder Gewebe der Leber, durch Alkoholinjektion, laparoskopisch |
| 39.11.11 ↔ | Anlage portosystemischer Shunt, Einsatz von perkutaner (Ballon-)Angioplastie | 50.27.22 ↔ | Lokale Destruktion von Läsion oder Gewebe der Leber, durch Thermoerapie, laparoskopisch |
| 39.11.12 ↔ | Anlage portosystemischer Shunt, Perkutane Thrombolyse und Thrombektomie | 50.27.23 ↔ | Lokale Destruktion von Läsion oder Gewebe der Leber, durch Kryotherapie, laparoskopisch |
| 39.11.13 ↔ | Anlage portosystemischer Shunt, Einsatz von Stent | 50.27.24 ↔ | Lokale Destruktion von Läsion oder Gewebe der Leber, durch Laser, laparoskopisch |
| 39.11.21 ↔ | Revision portosystemischer Shunt, perkutaner Verschluss | 50.27.25 ↔ | Lokale Destruktion von Läsion oder Gewebe der Leber, durch irreversible Elektroporation, laparoskopisch |
| 39.11.22 ↔ | Revision portosystemischer Shunt, Einsatz von Stenteinlage | 50.27.29 ↔ | Lokale Destruktion von Läsion oder Gewebe der Leber, laparoskopisch, sonstige |
| 39.11.23 ↔ | Revision portosystemischer Shunt, Einsatz von perkutaner Thrombektomie und Thrombolyse | 50.2a.11 ↔ | Leberzystenresektion, offen chirurgisch |
| 39.11.24 ↔ | Revision portosystemischer Shunt, Durchführung von perkutaner Verkleinerung eines bestehenden portosystemischen Shunts | 50.2a.12 ↔ | Leberzystenresektion, laparoskopisch |
| 39.11.99 ↔ | Anlage und Revision portosystemischer Shunt, TIPSS, sonstige | 50.2a.21 ↔ | Bisegmentektomie, offen chirurgisch |
| 39.19 ↔ | Intra-abdominaler venöser Shunt, sonstige | 50.2a.22 ↔ | Bisegmentektomie, laparoskopisch |
| 45.91 ↔ | Dünndarm-Dünndarm-Anastomose | 50.2a.23 ↔ | Hemihepatektomie links, offen chirurgisch |
| 50.0 ↔ | Hepatotomie | 50.2a.24 ↔ | Hemihepatektomie links, laparoskopisch |
| 50.21.11 ↔ | Fenestration einer oder mehrerer Leberzyste(n), offen chirurgisch | 50.2a.25 ↔ | Erweiterte Hemihepatektomie links, offen chirurgisch |
| 50.21.12 ↔ | Fenestration einer oder mehrerer Leberzyste(n), laparoskopisch | 50.2a.26 ↔ | Erweiterte Hemihepatektomie links, laparoskopisch |
| 50.23.11 ↔ | Lokale Leberexzision von 1-2 Herden, je bis zu 4 cm im Durchmesser, offen chirurgisch | 50.2a.27 ↔ | Hemihepatektomie rechts, offen chirurgisch |
| 50.23.12 ↔ | Lokale Leberexzision von 1-2 Herden, mindestens 1 Herd über 4 cm im Durchmesser, offen chirurgisch | 50.2a.28 ↔ | Hemihepatektomie rechts, laparoskopisch |
| 50.23.13 ↔ | Lokale Leberexzision von 3 und mehr Herden, offen chirurgisch | 50.2a.2a ↔ | Erweiterte Hemihepatektomie rechts, offen chirurgisch |
| 50.25.11 ↔ | Lokale Leberexzision von 1-2 Herden, je bis zu 4 cm im Durchmesser, laparoskopisch | 50.2a.2b ↔ | Erweiterte Hemihepatektomie rechts, laparoskopisch |
| 50.25.12 ↔ | Lokale Leberexzision von 1-2 Herden, mindestens 1 Herd über 4 cm im Durchmesser, laparoskopisch | 50.2a.2c ↔ | Sonstige Resektion mehrerer zusammenhängender Segmente, offen chirurgisch |
| 50.25.13 ↔ | Lokale Leberexzision von 3 und mehr Herden, laparoskopisch | 50.2a.2d ↔ | Sonstige Resektion mehrerer zusammenhängender Segmente, laparoskopisch |
| 50.27.11 ↔ | Lokale Destruktion von Läsion oder Gewebe der Leber, durch Alkoholinjektion, offen chirurgisch | 50.2b.11 ↔ | Transsektion der Leber und Ligatur von Portalvenenästen, ALPPS, Schritt 1, offen chirurgisch |
| 50.27.12 ↔ | Lokale Destruktion von Läsion oder Gewebe der Leber, durch hochfrequenzinduzierte Thermoerapie, offen chirurgisch | 50.2b.12 ↔ | Transsektion der Leber und Ligatur von Portalvenenästen, ALPPS, Schritt 1, laparoskopisch |
| 50.27.13 ↔ | Lokale Destruktion von Läsion oder Gewebe der Leber, durch Kryotherapie, offen chirurgisch | 50.2c.11 ↔ | Bisegmentektomie zur Lebend-Organ spende, offen chirurgisch |
| 50.27.14 ↔ | Lokale Destruktion von Läsion oder Gewebe der Leber, durch Laser, offen chirurgisch | 50.2c.12 ↔ | Bisegmentektomie zur Lebend-Organ spende, laparoskopisch |
| 50.27.15 ↔ | Lokale Destruktion von Läsion oder Gewebe der Leber, durch irreversible Elektroporation, offen chirurgisch | 50.2c.13 ↔ | Hemihepatektomie links zur Lebend-Organ spende, offen chirurgisch |
| | | 50.2c.14 ↔ | Hemihepatektomie links zur Lebend-Organ spende, laparoskopisch |
| | | 50.2c.15 ↔ | Hemihepatektomie rechts zur Lebend-Organ spende, offen chirurgisch |
| | | 50.2c.16 ↔ | Hemihepatektomie rechts zur Lebend-Organ spende, laparoskopisch |
| | | 50.62 ↔ | Verschluss einer Leberverletzung und Rekonstruktion, durch Naht |

50.63 ↔	Verschluss einer Leberverletzung und Rekonstruktion, durch Tamponade	51.9a.86 ↔	Offen chirurgische Einlage oder Wechsel von selbstexpandierenden, nicht beschichteten Stents in den Gallengang, 6 und mehr Stents
51.33 ↔	Anastomose zwischen Gallenblase und Pankreas	51.9a.a1 ↔	Offen chirurgische Einlage oder Wechsel von selbstexpandierendem, beschichtetem Stent in den Gallengang, 1 Stent
51.95.20 ↔	Entfernen einer Endoprothese aus dem Gallengang, offen chirurgisch	51.9a.a2 ↔	Offen chirurgische Einlage oder Wechsel von selbstexpandierenden, beschichteten Stents in den Gallengang, 2 Stents
51.95.21 ↔	Entfernen einer Endoprothese aus dem Gallengang, laparoskopisch	51.9a.a3 ↔	Offen chirurgische Einlage oder Wechsel von selbstexpandierenden, beschichteten Stents in den Gallengang, 3 Stents
51.9a.41 ↔	Laparoskopische Einlage oder Wechsel von nicht selbstexpandierendem Stent in den Gallengang, 1 Stent	51.9a.a4 ↔	Offen chirurgische Einlage oder Wechsel von selbstexpandierenden, beschichteten Stents in den Gallengang, 4 Stents
51.9a.42 ↔	Laparoskopische Einlage oder Wechsel von nicht selbstexpandierenden Stents in den Gallengang, 2 und mehr Stents	51.9a.a5 ↔	Offen chirurgische Einlage oder Wechsel von selbstexpandierenden, beschichteten Stents in den Gallengang, 5 Stents
51.9a.51 ↔	Laparoskopische Einlage oder Wechsel von selbstexpandierendem, nicht beschichtetem Stent in den Gallengang, 1 Stent	51.9a.a6 ↔	Offen chirurgische Einlage oder Wechsel von selbstexpandierenden, beschichteten Stents in den Gallengang, 6 und mehr Stents
51.9a.52 ↔	Laparoskopische Einlage oder Wechsel von selbstexpandierenden, nicht beschichteten Stents in den Gallengang, 2 Stents	52.01.12 ↔	Transgastrale Drainage einer Pankreaszyste, offen chirurgisch
51.9a.53 ↔	Laparoskopische Einlage oder Wechsel von selbstexpandierenden, nicht beschichteten Stents in den Gallengang, 3 Stents	52.01.13 ↔	Transgastrale Drainage einer Pankreaszyste, laparoskopisch
51.9a.54 ↔	Laparoskopische Einlage oder Wechsel von selbstexpandierenden, nicht beschichteten Stents in den Gallengang, 4 Stents	52.01.22 ↔	Transduodenale Drainage einer Pankreaszyste, offen chirurgisch
51.9a.55 ↔	Laparoskopische Einlage oder Wechsel von selbstexpandierenden, nicht beschichteten Stents in den Gallengang, 5 Stents	52.01.23 ↔	Transduodenale Drainage einer Pankreaszyste, laparoskopisch
51.9a.56 ↔	Laparoskopische Einlage oder Wechsel von selbstexpandierenden, nicht beschichteten Stents in den Gallengang, 6 und mehr Stents	52.09.00 ↔	Sonstige Pankreatotomie, n.n.bez.
51.9a.61 ↔	Laparoskopische Einlage oder Wechsel von selbstexpandierendem, beschichtetem Stent in den Gallengang, 1 Stent	52.09.10 ↔	Sonstige Pankreatotomie, Inzision des Pankreas
51.9a.62 ↔	Laparoskopische Einlage oder Wechsel von selbstexpandierenden, beschichteten Stents in den Gallengang, 2 Stents	52.09.11 ↔	Sonstige Pankreatotomie, Inzision des Ductus pancreaticus
51.9a.63 ↔	Laparoskopische Einlage oder Wechsel von selbstexpandierenden, beschichteten Stents in den Gallengang, 3 Stents	52.09.99 ↔	Sonstige Pankreatotomie, sonstige
51.9a.64 ↔	Laparoskopische Einlage oder Wechsel von selbstexpandierenden, beschichteten Stents in den Gallengang, 4 Stents	52.22.00 ↔	Sonstige Exzision oder Destruktion von Läsion oder Gewebe an Pankreas und an Ductus pancreaticus, n.n.bez.
51.9a.65 ↔	Laparoskopische Einlage oder Wechsel von selbstexpandierenden, beschichteten Stents in den Gallengang, 5 Stents	52.22.99 ↔	Sonstige Exzision oder Destruktion von Läsion oder Gewebe an Pankreas und an Ductus pancreaticus, sonstige
51.9a.66 ↔	Laparoskopische Einlage oder Wechsel von selbstexpandierenden, beschichteten Stents in den Gallengang, 6 und mehr Stents	52.3 ↔	Marsupialisation einer Pankreaszyste
51.9a.71 ↔	Offen chirurgische Einlage oder Wechsel von nicht selbstexpandierendem Stent in den Gallengang, 1 Stent	52.4 ↔	Interne Drainage einer Pankreaszyste
51.9a.72 ↔	Offen chirurgische Einlage oder Wechsel von nicht selbstexpandierenden Stents in den Gallengang, 2 und mehr Stents	52.50 ↔	Partielle Pankreatektomie, n.n.bez.
51.9a.81 ↔	Offen chirurgische Einlage oder Wechsel von selbstexpandierendem, nicht beschichtetem Stent in den Gallengang, 1 Stent	52.51.10 ↔	Proximale Pankreatektomie, pyloruserhaltend
51.9a.82 ↔	Offen chirurgische Einlage oder Wechsel von selbstexpandierenden, nicht beschichteten Stents in den Gallengang, 2 Stents	52.51.20 ↔	Proximale Pankreatektomie, duodenumerhaltend
51.9a.83 ↔	Offen chirurgische Einlage oder Wechsel von selbstexpandierenden, nicht beschichteten Stents in den Gallengang, 3 Stents	52.51.31 ↔	Pankreatikoduodenale Resektion mit Teilresektion des Magens
51.9a.84 ↔	Offen chirurgische Einlage oder Wechsel von selbstexpandierenden, nicht beschichteten Stents in den Gallengang, 4 Stents	52.52.11 ↔	Distale Pankreatektomie, offen chirurgisch
51.9a.85 ↔	Offen chirurgische Einlage oder Wechsel von selbstexpandierenden, nicht beschichteten Stents in den Gallengang, 5 Stents	52.52.12 ↔	Distale Pankreatektomie, laparoskopisch
		52.54 ↔	Segmentresektion am Pankreaskörper
		52.59 ↔	Partielle Pankreatektomie, sonstige
		52.60 ↔	Totale Pankreatektomie, n.n.bez.
		52.61 ↔	Totale Pankreatektomie mit partieller Gastrektomie
		52.62 ↔	Totale Pankreatektomie, pyloruserhaltend
		52.63 ↔	Totale Pankreatektomie, duodenumerhaltend
		52.69 ↔	Totale Pankreatektomie, sonstige
		52.82 ↔	Homotransplantat des Pankreas
		52.83.00 ↔	Heterotransplantat des Pankreas, n.n.bez.
		52.83.10 ↔	Heterotransplantat des Pankreas, Retransplantation eines Pankreassegmentes während desselben stationären Aufenthaltes
		52.83.11 ↔	Heterotransplantat des Pankreas, Retransplantation des Pankreas während desselben stationären Aufenthaltes
		52.83.99 ↔	Heterotransplantat des Pankreas, sonstige
		52.95.10 ↔	Extraktion von Stein(en) aus dem Ductus pancreaticus, offen chirurgisch
		52.95.11 ↔	Extraktion von Stein(en) aus dem Ductus pancreaticus, laparoskopisch
		52.95.20 ↔	Dilatation des Ductus pancreaticus, laparoskopisch

52.95.30 ↔ Einlage einer Drainage in den Pankreasgang, offen chirurgisch	52.95.60 ↔ Plastische Rekonstruktion des Ductus pancreaticus, laparoskopisch
52.95.31 ↔ Einlage einer Drainage in den Pankreasgang, laparoskopisch	52.95.70 ↔ Plastische Rekonstruktion des Pankreas
52.95.40 ↔ Einlage oder Wechsel eines nicht selbstexpandierenden Stents (Prothese) in den Pankreasgang, offen chirurgisch	52.95.90 ↔ Sonstige endoskopische Operation am Pankreas
52.95.41 ↔ Einlage oder Wechsel eines nicht selbstexpandierenden Stents (Prothese) in den Pankreasgang, laparoskopisch	52.96 ↔ Anastomose des Pankreas
52.95.50 ↔ Einlage oder Wechsel eines selbstexpandierenden Stents (Prothese) in den Pankreasgang, offen chirurgisch	52.99.00 ↔ Sonstige offene Operation am Pankreas, n.n.bez.
52.95.51 ↔ Einlage oder Wechsel eines selbstexpandierenden Stents (Prothese) in den Pankreasgang, laparoskopisch	52.99.10 ↔ Sonstige offene Operation am Pankreas, Dilatation des Ductus pancreaticus
	52.99.20 ↔ Sonstige offene Operation am Pankreas, Plastische Rekonstruktion des Ductus pancreaticus
	52.99.99 ↔ Sonstige offene Operation am Pankreas, sonstige Formung eines peritoneovaskulären Shunts
	54.94 ↔ Formung eines peritoneovaskulären Shunts

Prozedur H01-2

50.2a.21 ↔ Bisegmentektomie, offen chirurgisch	50.2b.11 ↔ Transsektion der Leber und Ligatur von Portalvenenästen, ALPPS, Schritt 1, offen chirurgisch
50.2a.22 ↔ Bisegmentektomie, laparoskopisch	50.2b.12 ↔ Transsektion der Leber und Ligatur von Portalvenenästen, ALPPS, Schritt 1, laparoskopisch
50.2a.23 ↔ Hemihepatektomie links, offen chirurgisch	52.51.10 ↔ Proximale Pankreatektomie, pyloruserhaltend
50.2a.24 ↔ Hemihepatektomie links, laparoskopisch	52.51.20 ↔ Proximale Pankreatektomie, duodenumerhaltend
50.2a.25 ↔ Erweiterte Hemihepatektomie links, offen chirurgisch	52.51.31 ↔ Pankreatikoduodenale Resektion mit Teilresektion des Magens
50.2a.26 ↔ Erweiterte Hemihepatektomie links, laparoskopisch	52.60 ↔ Totale Pankreatektomie, n.n.bez.
50.2a.27 ↔ Hemihepatektomie rechts, offen chirurgisch	52.61 ↔ Totale Pankreatektomie mit partieller Gastrektomie
50.2a.28 ↔ Hemihepatektomie rechts, laparoskopisch	52.62 ↔ Totale Pankreatektomie, pyloruserhaltend
50.2a.2a ↔ Erweiterte Hemihepatektomie rechts, offen chirurgisch	52.63 ↔ Totale Pankreatektomie, duodenumerhaltend
50.2a.2b ↔ Erweiterte Hemihepatektomie rechts, laparoskopisch	52.69 ↔ Totale Pankreatektomie, sonstige
50.2a.2c ↔ Sonstige Resektion mehrerer zusammenhängender Segmente, offen chirurgisch	
50.2a.2d ↔ Sonstige Resektion mehrerer zusammenhängender Segmente, laparoskopisch	

Prozedur H01-3

92.20 ↔ Infusion von flüssigem Radioisotop	92.24.04 ↔ Teleradiotherapie mit Photonen, Linearbeschleuniger, Intraoperative Strahlentherapie
92.21.00 ↔ Oberflächenstrahlentherapie, n.n.bez.	92.24.09 ↔ Teleradiotherapie mit Photonen, Linearbeschleuniger, sonstige
92.21.01 ↔ Oberflächenstrahlentherapie, bis zu 2 Bestrahlungsfelder	92.24.11 ↔ Teleradiotherapie mit Photonen, Linearbeschleuniger, mit bildgestützter Einstellung, bis zu 2 Bestrahlungsfelder
92.21.02 ↔ Oberflächenstrahlentherapie, mehr als 2 Bestrahlungsfelder	92.24.12 ↔ Teleradiotherapie mit Photonen, Linearbeschleuniger, mit bildgestützter Einstellung, mehr als 2 Bestrahlungsfelder
92.22.00 ↔ Orthovoltstrahlentherapie, n.n.bez.	92.24.13 ↔ Teleradiotherapie mit Photonen, Linearbeschleuniger, mit bildgestützter Einstellung, 3D-geplante Bestrahlung
92.22.01 ↔ Orthovoltstrahlentherapie, bis zu 2 Bestrahlungsfelder	92.24.14 ↔ Teleradiotherapie mit Photonen, Linearbeschleuniger, mit bildgestützter Einstellung, intensitätsmodulierte Radiotherapie
92.22.02 ↔ Orthovoltstrahlentherapie, mehr als 2 Bestrahlungsfelder	92.24.21 ↔ Teleradiotherapie mit Photonen, Linearbeschleuniger, ohne bildgestützte Einstellung, bis zu 2 Bestrahlungsfelder:
92.22.11 ↔ Intraoperative Röntgenstrahlentherapie, bis 300 kV	92.24.22 ↔ Teleradiotherapie mit Photonen, Linearbeschleuniger, ohne bildgestützte Einstellung, mehr als 2 Bestrahlungsfelder
92.22.12 ↔ Intraoperative Röntgenstrahlentherapie, 300 kV - < 1 MV	92.24.23 ↔ Teleradiotherapie mit Photonen, Linearbeschleuniger, ohne bildgestützte Einstellung, 3D-geplante Bestrahlung
92.22.19 ↔ Intraoperative Röntgenstrahlentherapie, sonstige	92.24.24 ↔ Teleradiotherapie mit Photonen, Linearbeschleuniger, ohne bildgestützte Einstellung, intensitätsmodulierte Radiotherapie
92.23.00 ↔ Hochvoltstrahlentherapie, n.n.bez.	92.24.30 ↔ Teleradiotherapie mit Photonen, hochkomplexe Radiotherapie mit spezialisierter Ausstattung
92.23.01 ↔ Telekobaltgerät bis zu 2 Bestrahlungsfelder	
92.23.02 ↔ Telekobaltgerät 3 bis 4 Bestrahlungsfelder	
92.23.03 ↔ Telekobaltgerät mehr als 4 Bestrahlungsfelder oder 3D-geplante Bestrahlung	
92.23.08 ↔ Hochvoltstrahlentherapie, andere Isotope	
92.23.09 ↔ Telekobaltgerät, sonstige	
92.24.00 ↔ Teleradiotherapie mit Photonen, Linearbeschleuniger, n.n.bez.	
92.24.01 ↔ Teleradiotherapie mit Photonen, Linearbeschleuniger, Grossfeldbestrahlung	
92.24.02 ↔ Teleradiotherapie mit Photonen, Linearbeschleuniger, Halbkörperbestrahlung	
92.24.03 ↔ Teleradiotherapie mit Photonen, Linearbeschleuniger, Ganzkörperbestrahlung	

92.25.00 ↔ Teleradiotherapie mit Elektronen, Linearbeschleuniger, n.n.bez.	92.27.31 ↔ Implantation oder Einsetzen radioaktiver Elemente (Brachytherapie mit umschlossenen Radionukliden), Koronargefäss
92.25.01 ↔ Teleradiotherapie mit Elektronen, Linearbeschleuniger, Grossfeldbestrahlung	92.27.39 ↔ Implantation oder Einsetzen radioaktiver Elemente (Brachytherapie mit umschlossenen Radionukliden), sonstiges Gefäss
92.25.02 ↔ Teleradiotherapie mit Elektronen, Linearbeschleuniger, Halbkörperbestrahlung	92.27.40 ↔ Implantation oder Einsetzen radioaktiver Elemente (Brachytherapie mit umschlossenen Radionukliden), intraoperativ
92.25.03 ↔ Teleradiotherapie mit Elektronen, Linearbeschleuniger, Ganzkörperbestrahlung	92.27.70 ↔ Radioaktive Moulagen, n.n.bez.
92.25.04 ↔ Teleradiotherapie mit Elektronen, Linearbeschleuniger, Intraoperative Strahlentherapie	92.27.71 ↔ Radioaktive Moulagen, Konstruktion und Applikation von oberflächlichen radioaktiven Moulagen
92.25.09 ↔ Teleradiotherapie mit Elektronen, Linearbeschleuniger, sonstige	92.27.72 ↔ Radioaktive Moulagen, Konstruktion und Applikation von nicht auf der Körperoberfläche verwendeten Applikatoren
92.25.11 ↔ Teleradiotherapie mit Elektronen, Linearbeschleuniger, mit bildgestützter Einstellung	92.27.73 ↔ Radioaktive Moulagen, Konstruktion und Applikation von Augenapplikatoren
92.25.12 ↔ Teleradiotherapie mit Elektronen, Linearbeschleuniger, mit bildgestützter Einstellung, bis zu 2 Bestrahlungsfelder	92.27.79 ↔ Radioaktive Moulagen, sonstige
92.25.13 ↔ Teleradiotherapie mit Elektronen, Linearbeschleuniger, mit bildgestützter Einstellung, mehr als 2 Bestrahlungsfelder	92.28.00 ↔ Injektion, Instillation oder orale Gabe von Radioisotopen, n.n.bez.
92.25.14 ↔ Teleradiotherapie mit Elektronen, Linearbeschleuniger, mit bildgestützter Einstellung, 3D-geplante Bestrahlung	92.28.09 ↔ Injektion, Instillation oder orale Gabe von Radioisotopen, sonstige
92.25.15 ↔ Teleradiotherapie mit Elektronen, Linearbeschleuniger, mit bildgestützter Einstellung, intensitätsmodulierte Radiotherapie	92.28.11 ↔ Therapie mit offenen Radionukliden bei Knochenmetastasen
92.25.21 ↔ Teleradiotherapie mit Elektronen, Linearbeschleuniger, ohne bildgestützte Einstellung, bis zu 2 Bestrahlungsfelder	92.28.14 ↔ Instillation von offenen Radionukliden in Gelenke
92.25.22 ↔ Teleradiotherapie mit Elektronen, Linearbeschleuniger, ohne bildgestützte Einstellung, mehr als 2 Bestrahlungsfelder	92.28.24 ↔ Selektive intravaskuläre Radiochemoembolisation mit I-131-Lipiodol
92.25.23 ↔ Teleradiotherapie mit Elektronen, Linearbeschleuniger, ohne bildgestützte Einstellung, 3D-geplante Bestrahlung	92.28.25 ↔ Selektive intravaskuläre Radionuklidtherapie (SIRT) durch Embolisation von Yttrium-90-markierten Mikrosphären
92.25.24 ↔ Teleradiotherapie mit Elektronen, Linearbeschleuniger, ohne bildgestützte Einstellung, intensitätsmodulierte Radiotherapie	92.28.33 ↔ Endovaskuläre Brachytherapie mit Rhenium-188
92.26.00 ↔ Teleradiotherapie mit anderen Partikelstrahlen, n.n.bez.	92.28.41 ↔ Radiojodtherapie bis 1,2 GBq I-131, ohne Gabe von rekombinantem Thyreotropin (rh-TSH)
92.26.99 ↔ Teleradiotherapie mit anderen Partikelstrahlen, sonstige	92.28.42 ↔ Radiojodtherapie bis 1,2 GBq I-131, mit Gabe von rekombinantem Thyreotropin (rh-TSH)
92.27.00 ↔ Implantation oder Einsetzen radioaktiver Elemente (Brachytherapie mit umschlossenen Radionukliden), Körperoberfläche, sonstiger oder n.n.bez. Applikationsort	92.28.43 ↔ Radiojodtherapie über 1,2 bis unter 5 GBq I-131, ohne Gabe von rekombinantem Thyreotropin (rh-TSH)
92.27.10 ↔ Implantation oder Einsetzen radioaktiver Elemente (Brachytherapie mit umschlossenen Radionukliden), weibliche Geschlechtsorgane, n.n.bez.	92.28.44 ↔ Radiojodtherapie über 1,2 bis unter 5 GBq I-131, mit Gabe von rekombinantem Thyreotropin (rh-TSH)
92.27.11 ↔ Implantation oder Einsetzen radioaktiver Elemente (Brachytherapie mit umschlossenen Radionukliden), intrauterin	92.28.45 ↔ Radiojodtherapie mit 5 und mehr GBq I-131, ohne Gabe von rekombinantem Thyreotropin (rh-TSH)
92.27.12 ↔ Implantation oder Einsetzen radioaktiver Elemente (Brachytherapie mit umschlossenen Radionukliden), intravaginal	92.28.46 ↔ Radiojodtherapie mit 5 und mehr GBq I-131, mit Gabe von rekombinantem Thyreotropin (rh-TSH)
92.27.13 ↔ Implantation oder Einsetzen radioaktiver Elemente (Brachytherapie mit umschlossenen Radionukliden), intrauterin und intravaginal kombiniert	92.28.51 ↔ Radioimmuntherapie mit 90Y-Ibritumomab-Tiuxetan, parenteral
92.27.21 ↔ Implantation oder Einsetzen radioaktiver Elemente (Brachytherapie mit umschlossenen Radionukliden), Körperoberfläche	92.28.52 ↔ Radioimmuntherapie mit Jod 131 [I-131] Tositumomab, parenteral
92.27.22 ↔ Implantation oder Einsetzen radioaktiver Elemente (Brachytherapie mit umschlossenen Radionukliden), intrakavitär	92.28.53 ↔ Radioimmuntherapie mit sonstigen Antikörpern, parenteral
92.27.23 ↔ Implantation oder Einsetzen radioaktiver Elemente (Brachytherapie mit umschlossenen Radionukliden), intraluminal	92.28.64 ↔ Radiorezeptorthherapie mit dem DOTA-konjugierten Somatostatin-Analagon TOC (Octreotide)
92.27.30 ↔ Implantation oder Einsetzen radioaktiver Elemente (Brachytherapie mit umschlossenen Radionukliden), Gefäss n.n.bez.	92.28.65 ↔ Radiorezeptorthherapie mit dem DOTA-konjugierten Somatostatin-Analagon TATE (Octreotate)
	92.28.66 ↔ Radiorezeptorthherapie mit Somatostatin-Antagonisten
	92.28.67 ↔ Radiorezeptorthherapie mit PSMA-Liganden
	92.28.69 ↔ Radiotherapie mit kleinen Molekülen, sonstige
	92.28.71 ↔ Gabe von Jod-131-MIBG (Metajodbenzylguanidin) parenteral
	92.29.00 ↔ Brachytherapie mit umschlossenen Radionukliden, n.n.bez.
	92.29.09 ↔ Brachytherapie mit umschlossenen Radionukliden, sonstige
	92.29.11 ↔ Interstitielle Brachytherapie mit Implantation von entfernbaren Strahlern in einer Ebene, niedrige Dosisleistung
	92.29.12 ↔ Interstitielle Brachytherapie mit Implantation von entfernbaren Strahlern in einer Ebene, gepulste Dosisleistung (Pulsed dose rate)

92.29.13 ↔	Interstitielle Brachytherapie mit Implantation von entfernbaren Strahlern in einer Ebene, hohe Dosisleistung	92.30.32 ↔	Stereotaktische Bestrahlung, einzeitig, extrazerebral, bildgestützte Einstellung
92.29.19 ↔	Interstitielle Brachytherapie mit Implantation von entfernbaren Strahlern in einer Ebene, sonstige	92.30.99 ↔	Stereotaktische Bestrahlung, einzeitig, sonstige
92.29.21 ↔	Interstitielle Brachytherapie mit Volumenimplantation von entfernbaren Strahlern in mehreren Ebenen, niedrige Dosisleistung	92.31.00 ↔	Radiochirurgie mit Photonen n.n.bez., zerebral
92.29.22 ↔	Interstitielle Brachytherapie mit Volumenimplantation von entfernbaren Strahlern in mehreren Ebenen, gepulste Dosisleistung (Pulsed dose rate)	92.31.10 ↔	Radiochirurgie mit Photonen n.n.bez., extrazerebral
92.29.23 ↔	Interstitielle Brachytherapie mit Volumenimplantation von entfernbaren Strahlern in mehreren Ebenen, hohe Dosisleistung	92.32.00 ↔	Mehrquellige Photon-Radiochirurgie, n.n.bez.
92.29.24 ↔	Brachytherapie mit Implantation von entfernbaren Strahlern in mehreren Ebenen, hohe Dosisleistung, intraoperativ	92.32.01 ↔	Mehrquellige Photon-Radiochirurgie, Gamma-knife
92.29.29 ↔	Interstitielle Brachytherapie mit Volumenimplantation von entfernbaren Strahlern in mehreren Ebenen, sonstige	92.33.00 ↔	Teilchen-Radiochirurgie, n.n.bez.
92.29.31 ↔	Interstitielle Brachytherapie mit Implantation von permanenten Strahlern, bis 10 Quellen	92.33.01 ↔	Andere Hochvoltstrahlentherapie, stereotaktische Bestrahlung, einzeitig, zerebral
92.29.32 ↔	Interstitielle Brachytherapie mit Implantation von permanenten Strahlern, von 11 bis 15 Quellen	92.33.11 ↔	Andere Hochvoltstrahlentherapie, stereotaktische Bestrahlung, einzeitig, extrazerebral
92.29.33 ↔	Interstitielle Brachytherapie mit Implantation von permanenten Strahlern, von 16 bis 20 Quellen	92.39.00 ↔	Sonstige stereotaktische Radiochirurgie, n.n.bez.
92.29.34 ↔	Interstitielle Brachytherapie mit Implantation von permanenten Strahlern, von 21 bis 25 Quellen	92.39.01 ↔	Andere Hochvoltstrahlentherapie, stereotaktische Bestrahlung, fraktioniert, zerebral, n.n.bez.
92.29.35 ↔	Interstitielle Brachytherapie mit Implantation von permanenten Strahlern, von 26 bis 30 Quellen	92.39.11 ↔	Andere Hochvoltstrahlentherapie, stereotaktische Bestrahlung, fraktioniert, extrazerebral, n.n.bez.
92.29.36 ↔	Interstitielle Brachytherapie mit Implantation von permanenten Strahlern, von 31 bis 35 Quellen	92.39.20 ↔	Andere Hochvoltstrahlentherapie, stereotaktische Bestrahlung, fraktioniert, zerebral, intensitätsmodulierte Radiotherapie
92.29.37 ↔	Interstitielle Brachytherapie mit Implantation von permanenten Strahlern, von 36 bis 40 Quellen	92.39.21 ↔	Andere Hochvoltstrahlentherapie, stereotaktische Bestrahlung, fraktioniert, zerebral, intensitätsmodulierte Bogenbestrahlung (IMAT)
92.29.38 ↔	Interstitielle Brachytherapie mit Implantation von permanenten Strahlern, von 41 bis 45 Quellen	92.39.22 ↔	Andere Hochvoltstrahlentherapie, stereotaktische Bestrahlung, fraktioniert, zerebral, bildgestützte Einstellung
92.29.39 ↔	Interstitielle Brachytherapie mit Implantation von permanenten Strahlern, von 46 bis 50 Quellen	92.39.29 ↔	Andere Hochvoltstrahlentherapie, stereotaktische Bestrahlung, fraktioniert, zerebral, sonstige
92.29.3a ↔	Interstitielle Brachytherapie mit Implantation von permanenten Strahlern, von 51 bis 55 Quellen	92.39.30 ↔	Andere Hochvoltstrahlentherapie, stereotaktische Bestrahlung, fraktioniert, extrazerebral, intensitätsmodulierte Radiotherapie
92.29.3b ↔	Interstitielle Brachytherapie mit Implantation von permanenten Strahlern, von 56 bis 60 Quellen	92.39.31 ↔	Andere Hochvoltstrahlentherapie, stereotaktische Bestrahlung, fraktioniert, extrazerebral, intensitätsmodulierte Bogenbestrahlung (IMAT)
92.29.3c ↔	Interstitielle Brachytherapie mit Implantation von permanenten Strahlern, von 61 bis 65 Quellen	92.39.32 ↔	Andere Hochvoltstrahlentherapie, stereotaktische Bestrahlung, fraktioniert, extrazerebral, bildgestützte Einstellung
92.29.3d ↔	Interstitielle Brachytherapie mit Implantation von permanenten Strahlern, von 66 bis 70 Quellen	92.39.39 ↔	Andere Hochvoltstrahlentherapie, stereotaktische Bestrahlung, fraktioniert, extrazerebral, sonstige
92.29.3e ↔	Interstitielle Brachytherapie mit Implantation von permanenten Strahlern, von 71 und mehr Quellen	92.41 ↔	Intraoperative Strahlentherapie mit Elektronen
92.29.40 ↔	Brachytherapie mit Oberflächenapplikatoren, n.n.bez.	99.b7.14 †↔	Intensivmedizinische Komplexbehandlung, 361 bis 552 Aufwandspunkte
92.29.49 ↔	Brachytherapie mit Oberflächenapplikatoren, sonstige	99.b7.15 †↔	Intensivmedizinische Komplexbehandlung, 553 bis 828 Aufwandspunkte
92.29.51 ↔	Entfernung von umschlossenen Radionukliden oder inaktiven Applikatoren unter Anästhesie	99.b7.16 †↔	Intensivmedizinische Komplexbehandlung, 829 bis 1104 Aufwandspunkte
92.30.00 ↔	Stereotaktische Bestrahlung, einzeitig, n.n.bez.	99.b7.17 †↔	Intensivmedizinische Komplexbehandlung, 1105 bis 1380 Aufwandspunkte
92.30.01 ↔	Stereotaktische Bestrahlung, einzeitig, zerebral, n.n.bez.	99.b7.18 †↔	Intensivmedizinische Komplexbehandlung, 1381 bis 1656 Aufwandspunkte
92.30.02 ↔	Stereotaktische Bestrahlung, einzeitig, extrazerebral, n.n.bez.	99.b7.1a †↔	Intensivmedizinische Komplexbehandlung, 1657 bis 1932 Aufwandspunkte
92.30.20 ↔	Stereotaktische Bestrahlung, einzeitig, zerebral, intensitätsmodulierte Radiotherapie	99.b7.1b †↔	Intensivmedizinische Komplexbehandlung, 1933 bis 2208 Aufwandspunkte
92.30.21 ↔	Stereotaktische Bestrahlung, einzeitig, zerebral, intensitätsmodulierte Bogenbestrahlung (IMAT)	99.b7.1c †↔	Intensivmedizinische Komplexbehandlung, 2209 bis 2484 Aufwandspunkte
92.30.22 ↔	Stereotaktische Bestrahlung, einzeitig, zerebral, bildgestützte Einstellung	99.b7.1d †↔	Intensivmedizinische Komplexbehandlung, 2485 bis 2760 Aufwandspunkte
92.30.30 ↔	Stereotaktische Bestrahlung, einzeitig, extrazerebral, intensitätsmodulierte Radiotherapie	99.b7.1e †↔	Intensivmedizinische Komplexbehandlung, 2761 bis 3220 Aufwandspunkte
92.30.31 ↔	Stereotaktische Bestrahlung, einzeitig, extrazerebral, intensitätsmodulierte Bogenbestrahlung (IMAT)	99.b7.1f †↔	Intensivmedizinische Komplexbehandlung, 3221 bis 3680 Aufwandspunkte
		99.b7.1g †↔	Intensivmedizinische Komplexbehandlung, 3681 bis 4600 Aufwandspunkte
		99.b7.1h †↔	Intensivmedizinische Komplexbehandlung, 4601 bis 5520 Aufwandspunkte
		99.b7.1i †↔	Intensivmedizinische Komplexbehandlung, 5521 bis 7360 Aufwandspunkte
		99.b7.1j †↔	Intensivmedizinische Komplexbehandlung, 7361 bis 9200 Aufwandspunkte

99.b7.1k †↔	Intensivmedizinische Komplexbehandlung, 9201 bis 11040 Aufwandspunkte	99.b7.2d †↔	Intensivmedizinische Komplexbehandlung im Kindesalter (Basisprozedur), 2941 bis 3430 Aufwandspunkte
99.b7.1l †↔	Intensivmedizinische Komplexbehandlung, 11041 bis 13800 Aufwandspunkte	99.b7.2e †↔	Intensivmedizinische Komplexbehandlung im Kindesalter (Basisprozedur), 3431 bis 3920 Aufwandspunkte
99.b7.1m †↔	Intensivmedizinische Komplexbehandlung, 13801 bis 16560 Aufwandspunkte	99.b7.2f †↔	Intensivmedizinische Komplexbehandlung im Kindesalter (Basisprozedur), 3921 bis 4410 Aufwandspunkte
99.b7.1n †↔	Intensivmedizinische Komplexbehandlung, 16561 bis 19320 Aufwandspunkte	99.b7.2g †↔	Intensivmedizinische Komplexbehandlung im Kindesalter (Basisprozedur), 4411 bis 4900 Aufwandspunkte
99.b7.1o †↔	Intensivmedizinische Komplexbehandlung, 19321 und mehr Aufwandspunkte	99.b7.2h †↔	Intensivmedizinische Komplexbehandlung im Kindesalter (Basisprozedur), 4901 bis 5880 Aufwandspunkte
99.b7.21 †↔	Intensivmedizinische Komplexbehandlung im Kindesalter (Basisprozedur), 197 bis 392 Aufwandspunkte	99.b7.2i †↔	Intensivmedizinische Komplexbehandlung im Kindesalter (Basisprozedur), 5881 bis 6860 Aufwandspunkte
99.b7.22 †↔	Intensivmedizinische Komplexbehandlung im Kindesalter (Basisprozedur), 393 bis 588 Aufwandspunkte	99.b7.2j †↔	Intensivmedizinische Komplexbehandlung im Kindesalter (Basisprozedur), 6861 bis 7840 Aufwandspunkte
99.b7.23 †↔	Intensivmedizinische Komplexbehandlung im Kindesalter (Basisprozedur), 589 bis 784 Aufwandspunkte	99.b7.2k †↔	Intensivmedizinische Komplexbehandlung im Kindesalter (Basisprozedur), 7841 bis 9800 Aufwandspunkte
99.b7.24 †↔	Intensivmedizinische Komplexbehandlung im Kindesalter (Basisprozedur), 785 bis 980 Aufwandspunkte	99.b7.2l †↔	Intensivmedizinische Komplexbehandlung im Kindesalter (Basisprozedur), 9801 bis 11760 Aufwandspunkte
99.b7.25 †↔	Intensivmedizinische Komplexbehandlung im Kindesalter (Basisprozedur), 981 bis 1176 Aufwandspunkte	99.b7.2m †↔	Intensivmedizinische Komplexbehandlung im Kindesalter (Basisprozedur), 11761 bis 13720 Aufwandspunkte
99.b7.26 †↔	Intensivmedizinische Komplexbehandlung im Kindesalter (Basisprozedur), 1177 bis 1470 Aufwandspunkte	99.b7.2n †↔	Intensivmedizinische Komplexbehandlung im Kindesalter (Basisprozedur), 13721 bis 16660 Aufwandspunkte
99.b7.27 †↔	Intensivmedizinische Komplexbehandlung im Kindesalter (Basisprozedur), 1471 bis 1764 Aufwandspunkte	99.b7.2o †↔	Intensivmedizinische Komplexbehandlung im Kindesalter (Basisprozedur), 16661 bis 19600 Aufwandspunkte
99.b7.28 †↔	Intensivmedizinische Komplexbehandlung im Kindesalter (Basisprozedur), 1765 bis 2058 Aufwandspunkte	99.b7.2p †↔	Intensivmedizinische Komplexbehandlung im Kindesalter (Basisprozedur), 19601 und mehr Aufwandspunkte
99.b7.2a †↔	Intensivmedizinische Komplexbehandlung im Kindesalter (Basisprozedur), 2059 bis 2352 Aufwandspunkte		
99.b7.2b †↔	Intensivmedizinische Komplexbehandlung im Kindesalter (Basisprozedur), 2353 bis 2646 Aufwandspunkte		
99.b7.2c †↔	Intensivmedizinische Komplexbehandlung im Kindesalter (Basisprozedur), 2647 bis 2940 Aufwandspunkte		

Prozedur H01-4

34.84 ↔	Sonstige plastische Rekonstruktion am Zwerchfell	38.36.19 ↔	Resektion von viszerale Arterien mit Anastomose, sonstige
38.16.09 ↔	Eндarteriektomie und Endovenektomie von abdominalen Gefässen, sonstige	38.36.99 ↔	Resektion von abdominalen Arterien mit Anastomose, sonstige
38.16.11 ↔	Eндarteriektomie des Truncus coeliacus	38.37.00 ↔	Resektion von abdominalen Venen mit Anastomose, n.n.bez.
38.16.12 ↔	Eндarteriektomie der A. gastrica	38.37.10 ↔	Resektion von tiefen abdominalen Venen mit Anastomose, n.n.bez.
38.16.13 ↔	Eндarteriektomie der A. hepatica	38.37.11 ↔	Resektion der V. cava inferior mit Anastomose
38.16.14 ↔	Eндarteriektomie der A. lienalis	38.37.12 ↔	Resektion der V. iliaca mit Anastomose
38.16.15 ↔	Eндarteriektomie der A. renalis	38.37.19 ↔	Resektion von tiefen abdominalen Venen mit Anastomose, sonstige
38.16.16 ↔	Eндarteriektomie der A. mesenterialis	38.37.99 ↔	Resektion von abdominalen Venen mit Anastomose, sonstige
38.16.17 ↔	Eндarteriektomie der A. lumbalis	38.46 ↔	Resektion von abdominalen Arterien mit Ersatz
38.16.18 ↔	Eндarteriektomie der A. iliaca	38.47.00 ↔	Resektion von abdominalen Venen mit Ersatz, n.n.bez.
38.16.21 ↔	Endovenektomie an der Iliakalvene	38.47.10 ↔	Resektion von tiefen abdominalen Venen mit Ersatz, n.n.bez.
38.36.00 ↔	Resektion von abdominalen Arterien mit Anastomose, n.n.bez.	38.47.11 ↔	Resektion der V. cava inferior mit Ersatz
38.36.10 ↔	Resektion von viszerale Arterien mit Anastomose, n.n.bez.	38.47.12 ↔	Resektion der V. iliaca mit Ersatz
38.36.11 ↔	Resektion des Truncus coeliacus mit Anastomose	38.47.19 ↔	Resektion von tiefen abdominalen Venen mit Ersatz, sonstige
38.36.12 ↔	Resektion der A. gastrica mit Anastomose		
38.36.13 ↔	Resektion der A. hepatica mit Anastomose		
38.36.14 ↔	Resektion der A. lienalis mit Anastomose		
38.36.15 ↔	Resektion der A. renalis mit Anastomose		
38.36.16 ↔	Resektion der A. mesenterialis mit Anastomose		
38.36.17 ↔	Resektion der A. iliaca mit Anastomose		

38.47.99 ↔	Resektion von abdominalen Venen mit Ersatz, sonstige	99.b7.25 †↔	Intensivmedizinische Komplexbehandlung im Kindesalter (Basisprozedur), 981 bis 1176 Aufwandspunkte
50.2b.11 ↔	Transsektion der Leber und Ligatur von Portalvenenästen, ALPPS, Schritt 1, offen chirurgisch	99.b7.26 †↔	Intensivmedizinische Komplexbehandlung im Kindesalter (Basisprozedur), 1177 bis 1470 Aufwandspunkte
50.2b.12 ↔	Transsektion der Leber und Ligatur von Portalvenenästen, ALPPS, Schritt 1, laparoskopisch	99.b7.27 †↔	Intensivmedizinische Komplexbehandlung im Kindesalter (Basisprozedur), 1471 bis 1764 Aufwandspunkte
52.96 ↔	Anastomose des Pankreas	99.b7.28 †↔	Intensivmedizinische Komplexbehandlung im Kindesalter (Basisprozedur), 1765 bis 2058 Aufwandspunkte
55.51.00 ↔	Nephroureterektomie, n.n.bez.	99.b7.2a †↔	Intensivmedizinische Komplexbehandlung im Kindesalter (Basisprozedur), 2059 bis 2352 Aufwandspunkte
55.51.01 ↔	Nephroureterektomie, ausser zur Transplantation	99.b7.2b †↔	Intensivmedizinische Komplexbehandlung im Kindesalter (Basisprozedur), 2353 bis 2646 Aufwandspunkte
55.51.99 ↔	Nephroureterektomie, sonstige	99.b7.2c †↔	Intensivmedizinische Komplexbehandlung im Kindesalter (Basisprozedur), 2647 bis 2940 Aufwandspunkte
99.b7.14 †↔	Intensivmedizinische Komplexbehandlung, 361 bis 552 Aufwandspunkte	99.b7.2d †↔	Intensivmedizinische Komplexbehandlung im Kindesalter (Basisprozedur), 2941 bis 3430 Aufwandspunkte
99.b7.15 †↔	Intensivmedizinische Komplexbehandlung, 553 bis 828 Aufwandspunkte	99.b7.2e †↔	Intensivmedizinische Komplexbehandlung im Kindesalter (Basisprozedur), 3431 bis 3920 Aufwandspunkte
99.b7.16 †↔	Intensivmedizinische Komplexbehandlung, 829 bis 1104 Aufwandspunkte	99.b7.2f †↔	Intensivmedizinische Komplexbehandlung im Kindesalter (Basisprozedur), 3921 bis 4410 Aufwandspunkte
99.b7.17 †↔	Intensivmedizinische Komplexbehandlung, 1105 bis 1380 Aufwandspunkte	99.b7.2g †↔	Intensivmedizinische Komplexbehandlung im Kindesalter (Basisprozedur), 4411 bis 4900 Aufwandspunkte
99.b7.18 †↔	Intensivmedizinische Komplexbehandlung, 1381 bis 1656 Aufwandspunkte	99.b7.2h †↔	Intensivmedizinische Komplexbehandlung im Kindesalter (Basisprozedur), 4901 bis 5880 Aufwandspunkte
99.b7.1a †↔	Intensivmedizinische Komplexbehandlung, 1657 bis 1932 Aufwandspunkte	99.b7.2i †↔	Intensivmedizinische Komplexbehandlung im Kindesalter (Basisprozedur), 5881 bis 6860 Aufwandspunkte
99.b7.1b †↔	Intensivmedizinische Komplexbehandlung, 1933 bis 2208 Aufwandspunkte	99.b7.2j †↔	Intensivmedizinische Komplexbehandlung im Kindesalter (Basisprozedur), 6861 bis 7840 Aufwandspunkte
99.b7.1c †↔	Intensivmedizinische Komplexbehandlung, 2209 bis 2484 Aufwandspunkte	99.b7.2k †↔	Intensivmedizinische Komplexbehandlung im Kindesalter (Basisprozedur), 7841 bis 9800 Aufwandspunkte
99.b7.1d †↔	Intensivmedizinische Komplexbehandlung, 2485 bis 2760 Aufwandspunkte	99.b7.2l †↔	Intensivmedizinische Komplexbehandlung im Kindesalter (Basisprozedur), 9801 bis 11760 Aufwandspunkte
99.b7.1e †↔	Intensivmedizinische Komplexbehandlung, 2761 bis 3220 Aufwandspunkte	99.b7.2m †↔	Intensivmedizinische Komplexbehandlung im Kindesalter (Basisprozedur), 11761 bis 13720 Aufwandspunkte
99.b7.1f †↔	Intensivmedizinische Komplexbehandlung, 3221 bis 3680 Aufwandspunkte	99.b7.2n †↔	Intensivmedizinische Komplexbehandlung im Kindesalter (Basisprozedur), 13721 bis 16660 Aufwandspunkte
99.b7.1g †↔	Intensivmedizinische Komplexbehandlung, 3681 bis 4600 Aufwandspunkte	99.b7.2o †↔	Intensivmedizinische Komplexbehandlung im Kindesalter (Basisprozedur), 16661 bis 19600 Aufwandspunkte
99.b7.1h †↔	Intensivmedizinische Komplexbehandlung, 4601 bis 5520 Aufwandspunkte	99.b7.2p †↔	Intensivmedizinische Komplexbehandlung im Kindesalter (Basisprozedur), 19601 und mehr Aufwandspunkte
99.b7.1i †↔	Intensivmedizinische Komplexbehandlung, 5521 bis 7360 Aufwandspunkte		
99.b7.1j †↔	Intensivmedizinische Komplexbehandlung, 7361 bis 9200 Aufwandspunkte		
99.b7.1k †↔	Intensivmedizinische Komplexbehandlung, 9201 bis 11040 Aufwandspunkte		
99.b7.1l †↔	Intensivmedizinische Komplexbehandlung, 11041 bis 13800 Aufwandspunkte		
99.b7.1m †↔	Intensivmedizinische Komplexbehandlung, 13801 bis 16560 Aufwandspunkte		
99.b7.1n †↔	Intensivmedizinische Komplexbehandlung, 16561 bis 19320 Aufwandspunkte		
99.b7.1o †↔	Intensivmedizinische Komplexbehandlung, 19321 und mehr Aufwandspunkte		
99.b7.21 †↔	Intensivmedizinische Komplexbehandlung im Kindesalter (Basisprozedur), 197 bis 392 Aufwandspunkte		
99.b7.22 †↔	Intensivmedizinische Komplexbehandlung im Kindesalter (Basisprozedur), 393 bis 588 Aufwandspunkte		
99.b7.23 †↔	Intensivmedizinische Komplexbehandlung im Kindesalter (Basisprozedur), 589 bis 784 Aufwandspunkte		
99.b7.24 †↔	Intensivmedizinische Komplexbehandlung im Kindesalter (Basisprozedur), 785 bis 980 Aufwandspunkte		

ADRG H05**Laparotomie und mässig komplexe Eingriffe an Gallenblase und Gallenwegen**

Prozedur in Tabelle H05-1 oder Prozedur in Tabelle H05-2 oder Prozedur in Tabelle H05-3

DRG H05A**Laparotomie und mässig komplexe Eingriffe an Gallenblase und Gallenwegen mit komplexem Eingriff**

Prozedur in Tabelle H05-3

DRG H05B**Laparotomie und mässig komplexe Eingriffe an Gallenblase und Gallenwegen****Prozedur H05-1**

54.11 ↔	Probepaparotomie	54.12.99 ↔	Relaparotomie, sonstige
54.12.00 ↔	Relaparotomie, n.n.bez.	54.13 ↔	Laparotomie mit Drainage
54.12.10 ↔	Second-look-Laparotomie	54.19 ↔	Laparotomie, sonstige
54.12.11 ↔	Laparotomie zur Stillung einer postoperativen Blutung		

Prozedur H05-2

51.02 ↔	Cholezystostomie durch Trokar	51.49.21 ↔	Inzision des Ductus cysticus und der Ducti hepatici zur Behebung einer Obstruktion, laparoskopisch
51.03 ↔	Sonstige Cholezystostomie	51.61 ↔	Exzision eines Zystikusrestes
51.04 ↔	Sonstige Cholezystostomie	51.62 ↔	Exzision der Ampulla Vateri (mit Reimplantation des Ductus choledochus)
51.41.11 ↔	Inzision des Ductus choledochus mit Steinentfernung, offen chirurgisch	51.63 ↔	Sonstige Exzision am Ductus choledochus
51.41.21 ↔	Inzision des Ductus choledochus mit Steinentfernung, laparoskopisch	51.69 ↔	Exzision eines anderen Gallengangs
51.42.11 ↔	Inzision des Ductus choledochus mit Behebung einer anderen Obstruktion, offen chirurgisch	51.81 ↔	Dilatation des Sphincter Oddii
51.42.21 ↔	Inzision des Ductus choledochus mit Behebung einer anderen Obstruktion, laparoskopisch	51.83 ↔	Plastische Rekonstruktion des Sphincter pancreaticus
51.44.11 ↔	Inzision des Ductus cysticus und der Ducti hepatici zur Steinentfernung, offen chirurgisch	51.89 ↔	Sonstige Operationen am Sphincter Oddii
51.44.21 ↔	Inzision des Ductus cysticus und der Ducti hepatici zur Steinentfernung, laparoskopisch	51.91 ↔	Versorgung einer Gallenblasenverletzung
51.49.11 ↔	Inzision des Ductus cysticus und der Ducti hepatici zur Behebung einer Obstruktion, offen chirurgisch	51.92 ↔	Verschluss einer Cholezystostomie
		51.93 ↔	Verschluss einer anderen Gallenfistel
		51.94 ↔	Revision einer Gallenwegsanastomose

Prozedur H05-3

51.31 ↔	Anastomose zwischen Gallenblase und hepatischen Gängen	51.39 ↔	Sonstige Gallenganganastomose
51.32 ↔	Anastomose zwischen Gallenblase und Darm	51.43 ↔	Einsetzen eines choledochohepatischen Katheters zur Dekompression
51.34 ↔	Anastomose zwischen Gallenblase und Magen	51.69 ↔	Exzision eines anderen Gallengangs
51.35 ↔	Sonstige Anastomose der Gallenblase	51.72 ↔	Choledochoplastik
51.36 ↔	Choledochoenterostomie	51.94 ↔	Revision einer Gallenwegsanastomose
51.37 ↔	Anastomose zwischen Ductus hepaticus und Gastrointestinaltrakt	57.88 ↔	Sonstige Anastomose an der Harnblase

ADRG H06**Anderer OR-Prozeduren an hepatobiliärem System und Pankreas**

Mindestens eine Prozedur in Tabelle H06-1 oder Prozedur in Tabelle H06-2 und Prozedur in Tabelle H06-3

DRG H06Z**Anderer OR-Prozeduren an hepatobiliärem System und Pankreas****Prozedur H06-1**

00.55.00 ↔	Einsetzen von peripheren Gefässstent(s) mit Medikamenten-Freisetzung, n.n.bez.	00.55.99 ↔	Einsetzen von peripheren Gefässstent(s) mit Medikamenten-Freisetzung, sonstige
00.55.11 ↔	Einsetzen von peripheren Gefässstent(s) mit Medikamenten-Freisetzung, drug eluting überlange Stents (>10 cm)	00.63 ↔	Perkutanes Einsetzen von Stent(s) an A. carotis
		00.64 ↔	Perkutanes Einsetzen von Stent(s) an sonstigen präzerebralen (extrakraniellen) Arterien

00.65.00 ↔	Perkutanes Einsetzen von sonstigem(n) intrakraniellen vaskulären Stent(s), n.n.bez.	38.86.15 ↔	Sonstiger chirurgischer Verschluss der A. renalis
00.65.11 ↔	Perkutanes transluminale Einsetzen von intrakraniellen vaskulären Mikrostant(s)	38.86.16 ↔	Sonstiger chirurgischer Verschluss der A. mesenterialis
00.65.99 ↔	Perkutanes Einsetzen von sonstigem(n) intrakraniellen vaskulären Stent(s), sonstige	38.86.17 ↔	Sonstiger chirurgischer Verschluss der A. iliaca
00.67.00 ↔	Perkutanes Einsetzen von zentralen Gefässstent(s), n.n.bez.	38.86.19 ↔	Sonstiger chirurgischer Verschluss von viszerale Arterien, sonstige
00.67.10 ↔	Perkutanes Einsetzen von Gefässstent(s) in die V. cava	38.86.99 ↔	Sonstiger chirurgischer Verschluss von abdominalen Arterien, sonstige
00.67.20 ↔	Perkutanes Einsetzen von Gefässstent(s) in die V. porta	39.26.00 ↔	Sonstiger intra-abdominaler Gefäss-Shunt oder -Bypass, n.n.bez.
00.67.99 ↔	Perkutanes Einsetzen von zentralen Gefässstent(s), sonstige	39.26.10 ↔	Sonstiger intra-abdominaler Gefäss-Shunt oder -Bypass, Viszeralarterien
03.21 ↔	Perkutane Chordotomie	39.26.11 ↔	Sonstiger intra-abdominaler Gefäss-Shunt oder -Bypass, Aorta
03.29 ↔	Chordotomie, sonstige	39.26.12 ↔	Sonstiger intra-abdominaler Gefäss-Shunt oder -Bypass, A. renalis
33.33 ↔	Pneumoperitoneum für Lungenkollaps	39.26.19 ↔	Sonstiger intra-abdominaler Gefäss-Shunt oder -Bypass, sonstige Viszeralarterien
34.03 ↔	Wiedereröffnung einer Thorakotomie	39.26.99 ↔	Sonstiger intra-abdominaler Gefäss-Shunt oder -Bypass, sonstige
34.06 ↔	Thorakoskopische Drainage der Pleurahöhle	39.27.00 ↔	Arteriovenöser Shunt für Hämodialyse, n.n.bez.
34.21.00 ↔	Transpleurale Thorakoskopie, n.n.bez.	39.27.09 ↔	Arteriovenöser Shunt für Hämodialyse, sonstige
34.21.10 ↔	Transpleurale Thorakoskopie, Ersteingriff	39.27.10 ↔	Anlegen einer AV-Fistel für Hämodialyse
34.21.20 ↔	Transpleurale Thorakoskopie, Reeingriff	39.27.11 ↔	Anlegen einer AV-Fistel mit allogenen oder alloplastischem Material für Hämodialyse
34.21.99 ↔	Transpleurale Thorakoskopie, sonstige	39.27.12 ↔	Anlegen einer AV-Fistel mittels einer Hybridprothese aus zwei Komponenten, perkutan-transluminale Implantation der venösen Komponente sowie offen chirurgische Implantation des arteriellen Grafts
38.06.00 ↔	Inzision von abdominalen Arterien, n.n.bez.	39.29.00 ↔	Sonstiger (peripherer) Gefäss-Shunt oder -Bypass, n.n.bez.
38.06.10 ↔	Inzision von viszerale Arterien, n.n.bez.	39.29.10 ↔	Gefäss-Shunt oder Bypass an Arterien der unteren Extremität, n.n.bez.
38.06.11 ↔	Inzision des Truncus coeliacus	39.29.11 ↔	Femorofemorale Gefäss-Shunt oder -Bypass
38.06.12 ↔	Inzision der A. gastrica	39.29.12 ↔	Femoropopliteale Gefäss-Shunt oder -Bypass
38.06.13 ↔	Inzision der A. hepatica	39.29.13 ↔	Femorocrurale Gefäss-Shunt oder -Bypass
38.06.14 ↔	Inzision der A. lienalis	39.29.14 ↔	Femoropedale Gefäss-Shunt oder -Bypass
38.06.15 ↔	Inzision der A. renalis	39.29.15 ↔	Popliteocrurale und popliteopedale Gefäss-Shunt oder -Bypass
38.06.16 ↔	Inzision der A. mesenterialis	39.29.16 ↔	Gefäss-Shunt oder Bypass an Arterien des Unterschenkels und des Fusses
38.06.17 ↔	Inzision der A. lumbalis	39.29.19 ↔	Gefäss-Shunt oder Bypass an Arterien der unteren Extremität, sonstige
38.06.18 ↔	Inzision der A. iliaca	39.29.20 ↔	Gefäss-Shunt oder Bypass an Arterien der oberen Extremität
38.06.19 ↔	Inzision von viszerale Arterien, sonstige	39.29.30 ↔	Sonstiger (peripherer) Gefäss-Shunt oder -Bypass, extraanatomisch, n.n.bez.
38.06.99 ↔	Inzision von abdominalen Arterien, sonstige	39.29.31 ↔	Subclaviafemorale Gefäss-Shunt oder Bypass
38.16.09 ↔	Enderarteriektomie und Endovenektomie von abdominalen Gefässen, sonstige	39.29.32 ↔	Axillofemorale Gefäss-Shunt oder Bypass
38.16.11 ↔	Enderarteriektomie des Truncus coeliacus	39.29.33 ↔	Femorofemorale Cross-over-Bypass
38.16.12 ↔	Enderarteriektomie der A. gastrica	39.29.39 ↔	Sonstiger (peripherer) Gefäss-Shunt oder -Bypass, extraanatomisch, sonstige
38.16.13 ↔	Enderarteriektomie der A. hepatica	39.29.40 ↔	Gefäss-Shunt oder -Bypass an Venen
38.16.14 ↔	Enderarteriektomie der A. lienalis	39.29.80 ↔	Temporärer intraoperativer Shunt, n.n.bez.
38.16.15 ↔	Enderarteriektomie der A. renalis	39.29.81 ↔	Temporärer intraoperativer Shunt, arterioarteriell
38.16.16 ↔	Enderarteriektomie der A. mesenterialis	39.29.82 ↔	Temporärer intraoperativer Shunt, arteriovenös
38.16.17 ↔	Enderarteriektomie der A. lumbalis	39.29.89 ↔	Temporärer intraoperativer Shunt, sonstige
38.16.18 ↔	Enderarteriektomie der A. iliaca	39.29.99 ↔	Sonstiger (peripherer) Gefäss-Shunt oder -Bypass, sonstige
38.16.21 ↔	Endovenektomie an der Iliakalvene	39.42.11 ↔	Entfernen bei Wechsel eines arteriovenösen Shunts zur Hämodialyse
38.36.00 ↔	Resektion von abdominalen Arterien mit Anastomose, n.n.bez.	39.42.12 ↔	Revision ohne Ersatz eines arteriovenösen Shunts zur Hämodialyse
38.36.10 ↔	Resektion von viszerale Arterien mit Anastomose, n.n.bez.	39.43 ↔	Verschluss eines arteriovenösen Shunts zur Hämodialyse
38.36.11 ↔	Resektion des Truncus coeliacus mit Anastomose	39.50.00 ↔	Angioplastik oder Atherektomie an sonstigem(n) Nicht-Herzkranzgefäss(en), n.n.bez.
38.36.12 ↔	Resektion der A. gastrica mit Anastomose	39.50.10 ↔	Angioplastik oder Atherektomie an sonstigem(n) Nicht-Herzkranzgefäss(en) mit Ballon, n.n.bez.
38.36.13 ↔	Resektion der A. hepatica mit Anastomose		
38.36.14 ↔	Resektion der A. lienalis mit Anastomose		
38.36.15 ↔	Resektion der A. renalis mit Anastomose		
38.36.16 ↔	Resektion der A. mesenterialis mit Anastomose		
38.36.17 ↔	Resektion der A. iliaca mit Anastomose		
38.36.19 ↔	Resektion von viszerale Arterien mit Anastomose, sonstige		
38.36.99 ↔	Resektion von abdominalen Arterien mit Anastomose, sonstige		
38.46 ↔	Resektion von abdominalen Arterien mit Ersatz		
38.86.00 ↔	Sonstiger chirurgischer Verschluss von abdominalen Arterien, n.n.bez.		
38.86.10 ↔	Sonstiger chirurgischer Verschluss von viszerale Arterien, n.n.bez.		
38.86.11 ↔	Sonstiger chirurgischer Verschluss des Truncus coeliacus		
38.86.12 ↔	Sonstiger chirurgischer Verschluss der A. gastrica		
38.86.13 ↔	Sonstiger chirurgischer Verschluss der A. hepatica		
38.86.14 ↔	Sonstiger chirurgischer Verschluss der A. lienalis		

39.50.11 ↔	Angioplastik oder Atherektomie an sonstigem(n) Nicht-Herzkranzgefäß(en) mit einfacher Ballon	39.56.52 ↔	Plastische Rekonstruktion der V. iliaca mit Gewebe-Patch
39.50.12 ↔	Angioplastik oder Atherektomie an sonstigem(n) Nicht-Herzkranzgefäß(en) mit cutting Ballon	39.56.59 ↔	Plastische Rekonstruktion abdominaler Venen mit Gewebe-Patch, sonstige
39.50.13 ↔	Angioplastik oder Atherektomie an sonstigem(n) Nicht-Herzkranzgefäß(en) mit Kryoplastie-Ballon	39.56.60 ↔	Plastische Rekonstruktion von Gefäßen der unteren Extremität mit Gewebe-Patch, n.n.bez.
39.50.14 ↔	Angioplastik oder Atherektomie an sonstigem(n) Nicht-Herzkranzgefäß(en) mit Drug eluting Ballon	39.56.61 ↔	Plastische Rekonstruktion von Arterien der unteren Extremität mit Gewebe-Patch
39.50.19 ↔	Angioplastik oder Atherektomie an sonstigem(n) Nicht-Herzkranzgefäß(en) mit sonstiger Ballon	39.56.62 ↔	Plastische Rekonstruktion der V. femoralis und V. poplitea mit Gewebe-Patch
39.50.20 ↔	Angioplastik Blade- Laserangioplastie an sonstigem(n) Nicht-Herzkranzgefäß(en)	39.56.63 ↔	Plastische Rekonstruktion von sonstigen tiefen Venen der unteren Extremitäten mit Gewebe-Patch
39.50.21 ↔	Angioplastik Thrombektomie an sonstigem(n) Nicht-Herzkranzgefäß(en)	39.56.64 ↔	Plastische Rekonstruktion von oberflächlichen Venen des Oberschenkels mit Gewebe-Patch
39.50.99 ↔	Angioplastik oder Atherektomie an sonstigem(n) Nicht-Herzkranzgefäß(en), sonstige	39.56.69 ↔	Plastische Rekonstruktion von Gefäßen der unteren Extremität mit Gewebe-Patch, sonstige
39.52.99 ↔	Sonstige Korrektur eines Aneurysmas, sonstige	39.56.99 ↔	Plastische Rekonstruktion eines Blutgefäßes mit Gewebe-Patch, sonstige
39.56.00 ↔	Plastische Rekonstruktion eines Blutgefäßes mit Gewebe-Patch, n.n.bez.	39.57.00 ↔	Plastische Rekonstruktion mit synthetischem Patch Graft, n.n.bez.
39.56.10 ↔	Plastische Rekonstruktion von Gefäßen an Kopf und Hals mit Gewebe-Patch, n.n.bez.	39.57.10 ↔	Plastische Rekonstruktion von Gefäßen an Kopf und Hals mit synthetischem Patch Graft, n.n.bez.
39.56.11 ↔	Plastische Rekonstruktion von intrakraniellen Gefäßen mit Gewebe-Patch	39.57.11 ↔	Plastische Rekonstruktion von intrakraniellen Gefäßen mit synthetischem Patch Graft
39.56.12 ↔	Plastische Rekonstruktion der V. jugularis mit Gewebe-Patch	39.57.12 ↔	Plastische Rekonstruktion von extrakraniellen Arterien an Kopf und Hals mit synthetischem Patch Graft
39.56.19 ↔	Plastische Rekonstruktion von Gefäßen an Kopf und Hals mit Gewebe-Patch, sonstige	39.57.13 ↔	Plastische Rekonstruktion der V. jugularis mit synthetischem Patch Graft
39.56.20 ↔	Plastische Rekonstruktion von Gefäßen der oberen Extremität mit Gewebe-Patch, n.n.bez.	39.57.19 ↔	Plastische Rekonstruktion von Gefäßen an Kopf und Hals mit synthetischem Patch Graft, sonstige
39.56.21 ↔	Plastische Rekonstruktion von Arterien der oberen Extremität mit Gewebe-Patch	39.57.20 ↔	Plastische Rekonstruktion von Gefäßen der oberen Extremität mit synthetischem Patch Graft, n.n.bez.
39.56.22 ↔	Plastische Rekonstruktion der V. subclavia, V. axillaris und V. brachiocephalica mit Gewebe-Patch	39.57.21 ↔	Plastische Rekonstruktion von Arterien der oberen Extremität mit synthetischem Patch Graft
39.56.23 ↔	Plastische Rekonstruktion von sonstigen tiefen Venen der oberen Extremitäten mit Gewebe-Patch	39.57.22 ↔	Plastische Rekonstruktion der V. subclavia, V. axillaris und V. brachiocephalica mit synthetischem Patch Graft
39.56.29 ↔	Plastische Rekonstruktion von Gefäßen der oberen Extremität mit Gewebe-Patch, sonstige	39.57.23 ↔	Plastische Rekonstruktion von sonstigen tiefen Venen der oberen Extremitäten mit synthetischem Patch Graft
39.56.30 ↔	Plastische Rekonstruktion von thorakalen Gefäßen mit Gewebe-Patch, n.n.bez.	39.57.29 ↔	Plastische Rekonstruktion von Gefäßen der oberen Extremität mit synthetischem Patch Graft, sonstige
39.56.31 ↔	Plastische Rekonstruktion der thorakalen Aorta mit Gewebe-Patch	39.57.30 ↔	Plastische Rekonstruktion von thorakalen Gefäßen mit synthetischem Patch Graft, n.n.bez.
39.56.32 ↔	Plastische Rekonstruktion der V. pulmonalis mit Gewebe-Patch	39.57.31 ↔	Plastische Rekonstruktion der thorakalen Aorta mit synthetischem Patch Graft
39.56.33 ↔	Plastische Rekonstruktion der V. cava superior mit Gewebe-Patch	39.57.32 ↔	Plastische Rekonstruktion der V. pulmonalis mit synthetischem Patch Graft
39.56.39 ↔	Plastische Rekonstruktion von thorakalen Gefäßen mit Gewebe-Patch, sonstige	39.57.33 ↔	Plastische Rekonstruktion der V. cava superior mit synthetischem Patch Graft
39.56.40 ↔	Plastische Rekonstruktion abdominaler Arterien mit Gewebe-Patch, n.n.bez.	39.57.39 ↔	Plastische Rekonstruktion von thorakalen Gefäßen mit synthetischem Patch Graft, sonstige
39.56.41 ↔	Plastische Rekonstruktion der abdominalen Aorta mit Gewebe-Patch	39.57.40 ↔	Plastische Rekonstruktion abdominaler Arterien mit synthetischem Patch Graft, n.n.bez.
39.56.42 ↔	Plastische Rekonstruktion des Truncus coeliacus mit Gewebe-Patch	39.57.41 ↔	Plastische Rekonstruktion der abdominalen Aorta mit synthetischem Patch Graft
39.56.43 ↔	Plastische Rekonstruktion der A. gastrica mit Gewebe-Patch	39.57.42 ↔	Plastische Rekonstruktion des Truncus coeliacus mit synthetischem Patch Graft
39.56.44 ↔	Plastische Rekonstruktion der A. hepatica mit Gewebe-Patch	39.57.43 ↔	Plastische Rekonstruktion der A. gastrica mit synthetischem Patch Graft
39.56.45 ↔	Plastische Rekonstruktion der A. lienalis mit Gewebe-Patch	39.57.44 ↔	Plastische Rekonstruktion der A. hepatica mit synthetischem Patch Graft
39.56.46 ↔	Plastische Rekonstruktion der A. renalis mit Gewebe-Patch	39.57.45 ↔	Plastische Rekonstruktion der A. lienalis mit synthetischem Patch Graft
39.56.47 ↔	Plastische Rekonstruktion der A. mesenterica mit Gewebe-Patch	39.57.46 ↔	Plastische Rekonstruktion der A. renalis mit synthetischem Patch Graft
39.56.48 ↔	Plastische Rekonstruktion der A. iliaca mit Gewebe-Patch	39.57.47 ↔	Plastische Rekonstruktion der A. mesenterica mit synthetischem Patch Graft
39.56.49 ↔	Plastische Rekonstruktion abdominaler Arterien mit Gewebe-Patch, sonstige	39.57.48 ↔	Plastische Rekonstruktion der A. iliaca mit synthetischem Patch Graft
39.56.50 ↔	Plastische Rekonstruktion abdominaler Venen mit Gewebe-Patch, n.n.bez.		
39.56.51 ↔	Plastische Rekonstruktion der V. cava inferior mit Gewebe-Patch		

39.57.49 ↔	Plastische Rekonstruktion abdominaler Arterien mit synthetischem Patch Graft, sonstige	39.72.20 ↔	Selektive Embolisation von extrakraniellen Gefäßen des Kopfes und des Halses, n.n.bez.
39.57.50 ↔	Plastische Rekonstruktion abdominaler Venen mit synthetischem Patch Graft, n.n.bez.	39.72.21 ↔	Selektive Embolisation von extrakraniellen Gefäßen des Kopfes und des Halses mit Partikeln oder Metallspiralen
39.57.51 ↔	Plastische Rekonstruktion der V. cava inferior mit synthetischem Patch Graft	39.72.22 ↔	Selektive Embolisation von extrakraniellen Gefäßen des Kopfes und des Halses mit embolisierenden Flüssigkeiten, ablösbaren Ballons oder Schirmen
39.57.52 ↔	Plastische Rekonstruktion der V. iliaca mit synthetischem Patch Graft	39.72.24 ↔	Selektive Embolisation von extrakraniellen Gefäßen des Kopfes und des Halses mit adhäsivem Embolisat
39.57.59 ↔	Plastische Rekonstruktion abdominaler Venen mit synthetischem Patch Graft, sonstige	39.72.29 ↔	Selektive Embolisation von extrakraniellen Gefäßen des Kopfes und des Halses, sonstige
39.57.60 ↔	Plastische Rekonstruktion von Gefäßen der unteren Extremität mit synthetischem Patch Graft, n.n.bez.	39.72.30 ↔	Perkutan-transluminale Embolisation einer Gefäßmissbildung durch Mikrokatheter, n.n.bez.
39.57.61 ↔	Plastische Rekonstruktion von Arterien der unteren Extremität mit synthetischem Patch Graft	39.72.31 ↔	Perkutan-transluminale Embolisation einer Gefäßmissbildung durch Mikrokatheter, Verwendung von einem Mikrokatheter
39.57.62 ↔	Plastische Rekonstruktion der V. femoralis und V. poplitea mit synthetischem Patch Graft	39.72.32 ↔	Perkutan-transluminale Embolisation einer Gefäßmissbildung durch Mikrokatheter, Verwendung von zwei Mikrokathetern
39.57.63 ↔	Plastische Rekonstruktion von sonstigen tiefen Venen der unteren Extremitäten mit synthetischem Patch Graft	39.72.33 ↔	Perkutan-transluminale Embolisation einer Gefäßmissbildung durch Mikrokatheter, Verwendung von drei Mikrokathetern
39.57.64 ↔	Plastische Rekonstruktion von oberflächlichen Venen des Oberschenkels mit synthetischem Patch Graft	39.72.34 ↔	Perkutan-transluminale Embolisation einer Gefäßmissbildung durch Mikrokatheter, Verwendung von vier Mikrokathetern
39.57.69 ↔	Plastische Rekonstruktion von Gefäßen der unteren Extremität mit synthetischem Patch Graft, sonstige	39.72.35 ↔	Perkutan-transluminale Embolisation einer Gefäßmissbildung durch Mikrokatheter, Verwendung von fünf Mikrokathetern
39.57.99 ↔	Plastische Rekonstruktion mit synthetischem Patch Graft, sonstige	39.72.36 ↔	Perkutan-transluminale Embolisation einer Gefäßmissbildung durch Mikrokatheter, Verwendung von 6 und mehr Mikrokathetern
39.58 ↔	Plastische Rekonstruktion eines Blutgefäßes mit Patch Graft n.n.bez.	39.72.99 ↔	Endovaskuläre plastische Rekonstruktion oder Okklusion von Gefäßen am Kopf und Hals, sonstige
39.71.00 ↔	Endovaskuläre Implantation eines Grafts in Aorta abdominalis, n.n.bez.	39.73.00 ↔	Endovaskuläre Implantation eines Graft an der thorakalen Aorta, n.n.bez.
39.71.10 ↔	Endovaskuläre Implantation eines Grafts in Aorta abdominalis, aortoiliakal, ohne Fenestrierung oder Seitenarm	39.73.09 ↔	Endovaskuläre Implantation eines Grafts an der thorakalen Aorta, sonstige
39.71.11 ↔	Endovaskuläre Implantation eines Grafts in Aorta abdominalis, aortoiliakal, mit Fenestrierung oder Seitenarm	39.73.10 ↔	Endovaskuläre Implantation eines Grafts in die Aorta thoracica, ohne Fenestrierung oder Seitenarm
39.71.12 ↔	Endovaskuläre Implantation eines Grafts in Aorta abdominalis, Bifurkationsprothese, aortobiliakal, ohne Fenestrierung oder Seitenarm	39.73.11 ↔	Endovaskuläre Implantation eines Grafts in die Aorta thoracica, mit Fenestrierung oder Seitenarm
39.71.13 ↔	Endovaskuläre Implantation eines Grafts in Aorta abdominalis, Bifurkationsprothese, aortobiliakal, mit Fenestrierung oder Seitenarm	39.73.12 ↔	Endovaskuläre Implantation eines Grafts in die Aorta thoracica, Parallelgrafftechnik
39.71.14 ↔	Endovaskuläre Implantation eines Grafts in Aorta abdominalis, Rohrprothese, aortal, ohne Fenestrierung oder Seitenarm	39.73.20 ↔	Endovaskuläre Implantation eines Grafts in die Aorta thoracoabdominalis
39.71.15 ↔	Endovaskuläre Implantation eines Grafts in Aorta abdominalis, Rohrprothese, aortal, mit Fenestrierung oder Seitenarm	39.73.21 ↔	Endovaskuläre Implantation eines Grafts in die Aorta thoracoabdominalis, Parallelgrafftechnik
39.71.16 ↔	Endovaskuläre Implantation eines Grafts in Aorta abdominalis, aortoiliakal, Parallelgrafftechnik	39.75.01 ↔	Perkutan-transluminale Gefäßintervention, sonstige Gefäße, Fremdkörperentfernung mit Bergekatheter, Körbchenkatheter, etc.
39.71.17 ↔	Endovaskuläre Implantation eines Grafts in Aorta abdominalis, aortobiliakal, Parallelgrafftechnik	39.75.10 ↔	Perkutan-transluminale Gefäßintervention, sonstige Gefäße, Kathetersysteme zu Rekanalisation von Totalverschlüssen
39.71.18 ↔	Endovaskuläre Implantation eines Grafts in Aorta abdominalis, aortal, Parallelgrafftechnik	39.75.11 ↔	Perkutan-transluminale Gefäßintervention, sonstige Gefäße, Rotationsthrombektomie
39.71.99 ↔	Endovaskuläre Implantation eines Grafts in Aorta abdominalis, sonstige	39.75.12 ↔	Perkutan-transluminale Gefäßintervention, sonstige Gefäße, Laserangioplastie
39.72.00 ↔	Endovaskuläre plastische Rekonstruktion oder Okklusion von Gefäßen am Kopf und Hals, n.n.bez.	39.75.13 ↔	Perkutan-transluminale Gefäßintervention, sonstige Gefäße, Anti-Embolie-System (periphere oder viszerale Gefäße)
39.72.10 ↔	Selektive Embolisation von intrakraniellen Gefäßen, n.n.bez.	39.75.14 ↔	Perkutan-transluminale Gefäßintervention, sonstige Gefäße, Atherektomie
39.72.11 ↔	Selektive Embolisation von intrakraniellen Gefäßen mit Partikeln oder Metallspiralen	39.75.15 ↔	Perkutan-transluminale Gefäßintervention, sonstige Gefäße, selektive Thrombolyse
39.72.12 ↔	Selektive Embolisation von intrakraniellen Gefäßen mit embolisierenden Flüssigkeiten, ablösbaren Ballons oder Schirmen	39.75.16 ↔	Perkutan-transluminale Gefäßintervention sonstige Gefäße, selektive Thrombolyse, ultraschallunterstützt
39.72.13 ↔	Selektive Embolisation von intrakraniellen Gefäßen durch Flow-Diverter	39.75.30 ↔	Zerebrale Perfusionsaugmentation durch partielle endoortale Ballonokklusion
39.72.14 ↔	Selektive Embolisation von intrakraniellen Gefäßen mit adhäsivem Embolisat		
39.72.19 ↔	Selektive Embolisation von intrakraniellen Gefäßen, sonstige		

39.76.50 ↔	Perkutane selektive Thrombolyse an extrakraniellen Gefässen des Kopfes und Halses	39.79.50 ↔	Selektive Embolisation mit Schirmen von sonstigen Gefässen, n.n.bez.
39.76.70 ↔	Perkutane endovaskuläre Fremdkörperentfernung aus extrakraniellen Gefässen des Kopfes und Halses	39.79.51 ↔	Selektive Embolisation mit Schirmen von Gefässen der oberen Extremitäten
39.77.50 ↔	Perkutane selektive Thrombolyse von intrakraniell(en) Gefäss(en)	39.79.52 ↔	Selektive Embolisation mit Schirmen der Aorta
39.77.70 ↔	Perkutane endovaskuläre Fremdkörperentfernung aus intrakraniell(en) Gefäss(en)	39.79.54 ↔	Selektive Embolisation mit Schirmen von thorakalen Gefässen
39.79.11 ↔	Endovaskuläre Implantation eines Grafts an Viszeralgefässen	39.79.55 ↔	Selektive Embolisation mit Schirmen von viszeralen Gefässen
39.79.12 ↔	Endovaskuläre Implantation eines Grafts an Gefässen des Beckens	39.79.56 ↔	Selektive Embolisation mit Schirmen von abdominalen Gefässen
39.79.13 ↔	Endovaskuläre Implantation eines Grafts an abdominalen Gefässen	39.79.57 ↔	Selektive Embolisation mit Schirmen von Gefässen der unteren Extremitäten
39.79.14 ↔	Endovaskuläre Implantation eines Grafts an Gefässen des Beckens, Parallelgrafttechnik	39.79.58 ↔	Selektive Embolisation mit Schirmen von spinalen Gefässen
39.79.19 ↔	Endovaskuläre Implantation eines Grafts an sonstigen Gefässen, sonstige	39.79.59 ↔	Selektive Embolisation mit Schirmen von sonstigen Gefässen, sonstige
39.79.21 ↔	Coil-Embolisation oder -Verschluss von Gefässen der oberen Extremitäten	39.79.60 ↔	Selektive Embolisation mit Partikeln von sonstigen Gefässen, n.n.bez.
39.79.22 ↔	Coil-Embolisation oder -Verschluss der Aorta	39.79.61 ↔	Selektive Embolisation mit Partikeln von Gefässen der oberen Extremitäten
39.79.24 ↔	Coil-Embolisation oder -Verschluss von thorakalen Gefässen	39.79.62 ↔	Selektive Embolisation mit Partikeln der Aorta
39.79.25 ↔	Coil-Embolisation oder -Verschluss von viszeralen Gefässen	39.79.64 ↔	Selektive Embolisation mit Partikeln von thorakalen Gefässen
39.79.26 ↔	Coil-Embolisation oder -Verschluss von abdominalen Gefässen	39.79.65 ↔	Selektive Embolisation mit Partikeln von viszeralen Gefässen
39.79.27 ↔	Coil-Embolisation oder -Verschluss von Gefässen der unteren Extremitäten	39.79.66 ↔	Selektive Embolisation mit Partikeln von abdominalen Gefässen
39.79.28 ↔	Coil-Embolisation oder -Verschluss von spinalen Gefässen	39.79.67 ↔	Selektive Embolisation mit Partikeln von Gefässen der unteren Extremitäten
39.79.29 ↔	Coil-Embolisation oder -Verschluss von sonstigen Gefässen, sonstige	39.79.68 ↔	Selektive Embolisation mit Partikeln von spinalen Gefässen
39.79.30 ↔	Selektive Embolisation mit embolisierenden Flüssigkeiten von sonstigen Gefässen, n.n.bez.	39.79.69 ↔	Selektive Embolisation mit Partikeln von sonstigen Gefässen, sonstige
39.79.31 ↔	Selektive Embolisation mit embolisierenden Flüssigkeiten von Gefässen der oberen Extremitäten	39.79.70 ↔	Kathetertechnischer Verschluss von Arterien mittels Laser, sonstigen Gefässen, n.n.bez.
39.79.32 ↔	Selektive Embolisation mit embolisierenden Flüssigkeiten der Aorta	39.79.71 ↔	Kathetertechnischer Verschluss mittels Laser, an Arterien der oberen Extremitäten
39.79.34 ↔	Selektive Embolisation mit embolisierenden Flüssigkeiten von thorakalen Gefässen	39.79.72 ↔	Kathetertechnischer Verschluss mittels Laser, an der Aorta
39.79.35 ↔	Selektive Embolisation mit embolisierenden Flüssigkeiten von viszeralen Gefässen	39.79.74 ↔	Kathetertechnischer Verschluss mittels Laser, an thorakalen Gefässen
39.79.36 ↔	Selektive Embolisation mit embolisierenden Flüssigkeiten von abdominalen Gefässen	39.79.75 ↔	Kathetertechnischer Verschluss mittels Laser, an Gefässen der unteren Extremitäten
39.79.37 ↔	Selektive Embolisation mit embolisierenden Flüssigkeiten von Gefässen der unteren Extremitäten	39.79.76 ↔	Kathetertechnischer Verschluss mittels Laser, an viszeralen Gefässen
39.79.38 ↔	Selektive Embolisation mit embolisierenden Flüssigkeiten von spinalen Gefässen	39.79.77 ↔	Kathetertechnischer Verschluss mittels Laser, an abdominalen Gefässen
39.79.39 ↔	Selektive Embolisation mit embolisierenden Flüssigkeiten von sonstigen Gefässen, sonstige	39.79.79 ↔	Kathetertechnischer Verschluss von Arterien mittels Laser, sonstige Gefässe, sonstige
39.79.40 ↔	Selektive Embolisation mit ablösbaren Ballons von sonstigen Gefässen, n.n.bez.	39.79.80 ↔	Kathetertechnischer Verschluss von Arterien mittels Radiofrequenz, sonstige Gefässe, n.n.bez.
39.79.41 ↔	Selektive Embolisation mit ablösbaren Ballons von Gefässen der oberen Extremitäten	39.79.81 ↔	Kathetertechnischer Verschluss mittels Radiofrequenz an Arterien der oberen Extremitäten
39.79.42 ↔	Selektive Embolisation mit ablösbaren Ballons der Aorta	39.79.82 ↔	Kathetertechnischer Verschluss mittels Radiofrequenz an der Aorta
39.79.44 ↔	Selektive Embolisation mit ablösbaren Ballons von thorakalen Gefässen	39.79.84 ↔	Kathetertechnischer Verschluss mittels Radiofrequenz an thorakalen Gefässen
39.79.45 ↔	Selektive Embolisation mit ablösbaren Ballons von viszeralen Gefässen	39.79.85 ↔	Kathetertechnischer Verschluss mittels Radiofrequenz an Gefässen der unteren Extremitäten
39.79.46 ↔	Selektive Embolisation mit ablösbaren Ballons von abdominalen Gefässen	39.79.86 ↔	Kathetertechnischer Verschluss mittels Radiofrequenz an viszeralen Gefässen
39.79.47 ↔	Selektive Embolisation mit ablösbaren Ballons von spinalen Gefässen	39.79.87 ↔	Kathetertechnischer Verschluss mittels Radiofrequenz an abdominalen Gefässen
39.79.48 ↔	Selektive Embolisation mit ablösbaren Ballons von Gefässen der unteren Extremitäten	39.79.89 ↔	Kathetertechnischer Verschluss mittels Radiofrequenz an sonstigen Gefässen, sonstige
39.79.49 ↔	Selektive Embolisation mit ablösbaren Ballons von sonstigen Gefässen, sonstige	39.90.00 ↔	Einsetzen von peripheren Gefässstent(s) ohne Medikamenten-Freisetzung, n.n.bez.
		39.90.09 ↔	Einsetzen von peripheren Gefässstent(s) ohne Medikamenten-Freisetzung, sonstige

39.90.10 ↔ Einsetzen von Gefässstent(s) in nicht-kardiale Gefässe, bare Stents	42.88.12 ↔ Entfernung von Prothesen aus dem Ösophagus, laparoskopisch
39.90.11 ↔ Einsetzen von Gefässstent(s) in nicht-kardiale Gefässe, bioresorbierbare Stents	42.88.99 ↔ Entfernung von Prothesen aus dem Ösophagus, sonstige
39.90.12 ↔ Einsetzen von Gefässstent(s) in nicht-kardiale Gefässe, grosslumige Stents n.n.bez.	42.91 ↔ Ligatur von Ösophagusvarizen
39.90.13 ↔ Einsetzen von Gefässstent(s) in nicht-kardiale Gefässe, grosslumige Stents uncovered	42.99.10 ↔ Sonstige Operation am Ösophagus, Sperroperation am Ösophagus
39.90.14 ↔ Einsetzen von Gefässstent(s) in nicht-kardiale Gefässe, Grosslumige Stents gecovered	42.99.35 ↔ Implantation eines Antirefluxsystems zur Unterstützung der ösophagealen Sphinkterfunktion, offen chirurgisch
39.90.15 ↔ Einsetzen von Gefässstent(s) in nicht-kardiale Gefässe, gecovered Stents (Stentgrafts) in nicht-aneurysmatischen Gefässen	42.99.36 ↔ Implantation eines Antirefluxsystems zur Unterstützung der ösophagealen Sphinkterfunktion, laparoskopisch
39.90.16 ↔ Einsetzen von Gefässstent(s) in nicht-kardiale Gefässe, gecoverte Stent-Grafts mit bioaktiver Oberfläche	42.99.37 ↔ Implantation einer Sonde eines Antirefluxsystems zur Unterstützung der ösophagealen Sphinkterfunktion, offen chirurgisch
39.90.17 ↔ Einsetzen von peripheren Gefässstent(s), Multilayerstents	42.99.38 ↔ Implantation einer Sonde eines Antirefluxsystems zur Unterstützung der ösophagealen Sphinkterfunktion, laparoskopisch
39.90.18 ↔ Einsetzen von peripheren venösen selbstexpandierenden Gefässstent(s)	42.99.3a ↔ Entfernen eines Antirefluxsystems zur Unterstützung der ösophagealen Sphinkterfunktion, offen chirurgisch
39.90.31 ↔ Einsetzen von überlangen bare Stent(s) (>10 cm) in nicht-kardiale Gefässe	42.99.3b ↔ Entfernen eines Antirefluxsystems zur Unterstützung der ösophagealen Sphinkterfunktion, laparoskopisch
39.90.32 ↔ Einsetzen von überlangen covered Stent(s) (>10 cm) in nicht-kardiale Gefässe	42.99.3c ↔ Entfernen einer Sonde eines Antirefluxsystems zur Unterstützung der ösophagealen Sphinkterfunktion, offen chirurgisch
39.90.33 ↔ Einsetzen von peripheren venösen überlangen selbstexpandierenden Gefässstent(s) (>10 cm)	42.99.3d ↔ Entfernen einer Sonde eines Antirefluxsystems zur Unterstützung der ösophagealen Sphinkterfunktion, laparoskopisch
40.11.10 ↔ Offene (Inzisions-) Biopsie eines mediastinalen, paraaortalen, iliakalen oder pelvinalen Lymphknotens	42.99.3e ↔ Revision ohne Ersatz eines Antirefluxsystems zur Unterstützung der ösophagealen Sphinkterfunktion, offen chirurgisch
40.11.11 ↔ Offene (Inzisions-) Biopsie eines zervikalen, supraklavikulären, axillären oder inguinalen Lymphknotens	42.99.3f ↔ Revision ohne Ersatz eines Antirefluxsystems zur Unterstützung der ösophagealen Sphinkterfunktion, laparoskopisch
42.81.20 ↔ Einsetzen und Wechsel von einer nicht selbstexpandierenden Prothese (permanenter Tubus) in den Ösophagus, offen chirurgisch	43.0 ↔ Gastrotomie
42.81.21 ↔ Einsetzen und Wechsel von zwei nicht selbstexpandierenden Prothesen (permanenter Tubus) in den Ösophagus, offen chirurgisch	43.89.09 ↔ Sonstige partielle Gastrektomie, sonstige
42.81.22 ↔ Einsetzen und Wechsel von mehr als zwei nicht selbstexpandierenden Prothese (permanenter Tubus) in den Ösophagus, offen chirurgisch	43.89.61 ↔ Partielle Gastrektomie mit Gastrogastrostomie
42.81.30 ↔ Einsetzen und Wechsel von einer nicht selbstexpandierenden Prothese (permanenter Tubus) in den Ösophagus, laparoskopisch	44.44 ↔ Katheterembolisation zur Blutstillung in Magen oder Duodenum
42.81.31 ↔ Einsetzen und Wechsel von zwei nicht selbstexpandierenden Prothesen (permanenter Tubus) in den Ösophagus, laparoskopisch	44.49.10 ↔ Sklerosierung von Fundusvarizen, offen chirurgisch
42.81.32 ↔ Einsetzen und Wechsel von mehr als zwei nicht selbstexpandierenden Prothese (permanenter Tubus) in den Ösophagus, laparoskopisch	44.49.11 ↔ Sklerosierung von Fundusvarizen, laparoskopisch
42.81.50 ↔ Einsetzen und Wechsel einer selbstexpandierenden Prothese (permanenter Tubus) in den Ösophagus, offen chirurgisch	44.49.20 ↔ Ligatur von Fundusvarizen, offen chirurgisch
42.81.51 ↔ Einsetzen und Wechsel von zwei selbstexpandierenden Prothesen (permanenter Tubus) in den Ösophagus, offen chirurgisch	44.49.21 ↔ Ligatur von Fundusvarizen, laparoskopisch
42.81.52 ↔ Einsetzen und Wechsel von mehr als zwei selbstexpandierenden Prothesen (permanenter Tubus) in den Ösophagus, offen chirurgisch	44.49.30 ↔ Sperroperation am Fundus
42.81.60 ↔ Einsetzen und Wechsel einer selbstexpandierenden Prothese (permanenter Tubus) in den Ösophagus, laparoskopisch	44.5x.00 ↔ Revision einer Magenanastomose, n.n.bez.
42.81.61 ↔ Einsetzen und Wechsel von zwei selbstexpandierenden Prothesen (permanenter Tubus) in den Ösophagus, laparoskopisch	44.5x.10 ↔ Revision einer Magenanastomose nach Billroth I und II-Operation
42.81.62 ↔ Einsetzen und Wechsel von mehr als zwei selbstexpandierenden Prothesen (permanenter Tubus) in den Ösophagus, laparoskopisch	44.5x.21 ↔ Revision einer Magenanastomose nach Magenbypass oder mit intestinaler Interposition, offen chirurgisch
42.88.00 ↔ Entfernung von Prothesen aus dem Ösophagus, n.n.bez.	44.5x.22 ↔ Revision einer Magenanastomose nach Magenbypass oder mit intestinaler Interposition, laparoskopisch
42.88.11 ↔ Entfernung von Prothesen aus dem Ösophagus, offen chirurgisch	44.5x.33 ↔ Pouchrevision nach Gastric Bypass ohne Neuanlage, offen chirurgisch
	44.5x.34 ↔ Pouchrevision nach Gastric Bypass ohne Neuanlage, laparoskopisch
	44.5x.35 ↔ Pouchrevision nach Gastric Bypass mit Neuanlage, offen chirurgisch
	44.5x.36 ↔ Pouchrevision nach Gastric Bypass mit Neuanlage, laparoskopisch
	44.5x.41 ↔ Revision nach biliopankreatischer Diversion [BPD], offen chirurgisch
	44.5x.42 ↔ Revision nach biliopankreatischer Diversion [BPD], laparoskopisch
	44.5x.43 ↔ Reversal nach biliopankreatischer Diversion (BPD), offen chirurgisch

44.5x.44 ↔	Reversal nach biliopankreatischer Diversion (BPD), laparoskopisch	54.52 ↔	Lösung von peritonealen Adhäsionen, offen chirurgisch
44.5x.51 ↔	Reversal nach Gastric Bypass, offen chirurgisch	54.59 ↔	Lösung von peritonealen Adhäsionen, sonstige
44.5x.52 ↔	Reversal nach Gastric Bypass, laparoskopisch	54.62 ↔	Verzögerter Verschluss einer granulierenden Abdominalwunde
44.5x.99 ↔	Revision einer Magenanastomose, sonstige	54.63.00 ↔	Sonstige Naht an der Bauchwand, n.n.bez.
44.91 ↔	Offene Ligatur von Magenvarizen	54.63.10 ↔	Sonstige Naht an der Bauchwand, Naht einer Verletzung an der Bauchwand
44.92 ↔	Intraoperative Manipulation am Magen	54.63.99 ↔	Sonstige Naht an der Bauchwand, sonstige
46.80 ↔	Intra-abdominale Manipulation am Darm, n.n.bez.	54.64.10 ↔	Naht am Peritoneum, Naht von Mesenterium, Omentum majus oder minus (nach Verletzung)
46.81 ↔	Intra-abdominale Manipulation am Dünndarm	54.64.99 ↔	Naht am Peritoneum, sonstige
46.82 ↔	Intra-abdominale Manipulation am Dickdarm	54.73 ↔	Sonstige Rekonstruktion am Peritoneum
46.97.00 ↔	Darmtransplantation, n.n.bez.	54.74 ↔	Sonstige Rekonstruktion am Omentum
46.97.10 ↔	Darmtransplantation, Dünndarm-Retransplantation während desselben stationären Aufenthaltes	54.75 ↔	Sonstige Rekonstruktion am Mesenterium
46.99.10 ↔	Dekompression des Darmes	54.99.31 ↔	Debulking über Laparotomie
46.99.51 ↔	Einlegen oder Wechsel einer nicht selbstexpandierenden Prothese am Darm, offen chirurgisch	54.99.40 ↔	Revision einer kutaneoperitonealen Fistel (Katheterverweilsystem)
46.99.52 ↔	Einlegen oder Wechsel einer nicht selbstexpandierenden Prothese am Darm, laparoskopisch	54.99.50 ↔	Anlegen eines temporären Bauchwandverschlusses
46.99.61 ↔	Einlegen oder Wechsel einer selbstexpandierenden Prothese am Darm, offen chirurgisch	54.99.60 ↔	Lumbotomie
46.99.62 ↔	Einlegen oder Wechsel einer selbstexpandierenden Prothese am Darm, laparoskopisch	54.99.61 ↔	Relumbotomie
46.99.71 ↔	Entfernen einer Prothese am Darm, offen chirurgisch	54.99.81 ↔	Revision ohne Ersatz von Kathetern sowie automatischer, programmierbarer und wiederaufladbarer Pumpe zur kontinuierlichen Aszitesdrainage
46.99.72 ↔	Entfernen einer Prothese am Darm, laparoskopisch	54.99.82 ↔	Behebung einer mechanischen Obstruktion von Kathetern einer automatischen, programmierbaren und wiederaufladbaren Pumpe zur kontinuierlichen Aszitesdrainage
46.99.81 ↔	Durchtrennung der Laddschen Bänder, offen chirurgisch	54.99.84 ↔	Wechsel der Katheter einer automatischen, programmierbaren und wiederaufladbaren Pumpe zur kontinuierlichen Aszitesdrainage
46.99.82 ↔	Durchtrennung der Laddschen Bänder, laparoskopisch	54.a1 ↔	Exzision und Destruktion von retroperitoneal gelegenen Gewebe
46.99.93 ↔	Verschluss Mesolücke bei innerer Hernie, offen chirurgisch	56.81 ↔	Lösung von intraluminalen Adhäsionen im Ureter
46.99.94 ↔	Verschluss Mesolücke bei innerer Hernie, laparoskopisch	57.12 ↔	Lösung von intraluminalen Adhäsionen mit Inzision an der Harnblase
51.71 ↔	Einfache Naht am Ductus choledochus	57.41 ↔	Transurethrale Lösung von intraluminalen Adhäsionen
51.79 ↔	Plastische Rekonstruktion des Ductus cysticus und der Ducti hepatici	59.00 ↔	Retroperitoneale Dissektion, n.n.bez.
53.00 ↔	Operation einer Inguinalhernie, n.n.bez.	59.02 ↔	Sonstige Lösung von perirenenalen oder periureteralen Adhäsionen
53.06.11 ↔	Operation einer Inguinalhernie, offen chirurgisch, ohne Implantation von Membranen oder Netzen	59.03.00 ↔	Laparoskopische Lösung von perirenenalen oder periureteralen Adhäsionen, n.n.bez.
53.06.21 ↔	Operation einer Inguinalhernie, offen chirurgisch, mit Implantation von Membranen und Netzen	59.03.99 ↔	Laparoskopische Lösung von perirenenalen oder periureteralen Adhäsionen, sonstige
53.07.11 ↔	Operation einer Inguinalhernie, laparoskopisch, ohne Implantation von Membranen oder Netzen	59.11 ↔	Sonstige Lösung von perivesikalen Adhäsionen
53.07.21 ↔	Operation einer Inguinalhernie, laparoskopisch, mit Implantation von Membranen und Netzen	59.12 ↔	Laparoskopische Lösung von perivesikalen Adhäsionen
53.09 ↔	Operation einer Inguinalhernie, sonstige	59.19 ↔	Sonstige Inzision am perivesikalen Gewebe
53.20 ↔	Operation einer Femoralhernie, n.n.bez.	59.91 ↔	Exzision am perirenenalen oder perivesikalen Gewebe
53.22.11 ↔	Operation einer Femoralhernie, offen chirurgisch, ohne Implantation von Membranen oder Netzen	59.92 ↔	Sonstige Operationen am perirenenalen oder perivesikalen Gewebe
53.22.21 ↔	Operation einer Femoralhernie, offen chirurgisch, mit Implantation von Membranen und Netzen	63.94 ↔	Lösung von Adhäsionen am Funiculus spermaticus
53.23.11 ↔	Operation einer Femoralhernie, laparoskopisch, ohne Implantation von Membranen oder Netzen	65.81.00 ↔	Laparoskopische Lösung von Adhäsionen an Ovar und Tuba uterina, n.n.bez.
53.23.21 ↔	Operation einer Femoralhernie, laparoskopisch, mit Implantation von Membranen und Netzen	65.81.10 ↔	Laparoskopische Lösung von Adhäsionen an Ovar und Tuba uterina am Peritoneum des weiblichen Beckens
53.29 ↔	Operation einer Femoralhernie, sonstige	65.81.99 ↔	Laparoskopische Lösung von Adhäsionen an Ovar und Tuba uterina, sonstige
54.12.00 ↔	Relaparotomie, n.n.bez.	65.89.00 ↔	Sonstige Lösung von Adhäsionen von Ovar und Tuba uterina, n.n.bez.
54.12.10 ↔	Second-look-Laparotomie	65.89.10 ↔	Sonstige Lösung von Adhäsionen von Ovar und Tuba uterina, offen chirurgisch
54.12.11 ↔	Laparotomie zur Stillung einer postoperativen Blutung	65.89.11 ↔	Sonstige Lösung von Adhäsionen von Ovar und Tuba uterina, mit mikrochirurgischer Versorgung
54.12.99 ↔	Relaparotomie, sonstige	65.89.12 ↔	Sonstige Lösung von Adhäsionen von Ovar und Tuba uterina am Peritoneum des weiblichen Beckens, offen chirurgisch
54.13 ↔	Laparotomie mit Drainage		
54.19 ↔	Laparotomie, sonstige		
54.3x.10 ↔	Omphalektomie		
54.4x.10 ↔	Exzision von Appendices epiploicae		
54.4x.11 ↔	Exzision von Mesenterium		
54.4x.12 ↔	Exzision von Omentum		
54.4x.99 ↔	Exzision oder Destruktion von Peritonealgewebe, sonstige		
54.51 ↔	Lösung von peritonealen Adhäsionen, laparoskopisch		

65.89.13 ↔	Sonstige Lösung von Adhäsionen von Ovar und Tuba uterina am Peritoneum des weiblichen Beckens, mit mikrochirurgischer Versorgung	83.19.11 ↔	Durchtrennung eines Muskels, Schulter und Axilla
65.89.99 ↔	Sonstige Lösung von Adhäsionen von Ovar und Tuba uterina, sonstige	83.19.12 ↔	Durchtrennung eines Muskels, Oberarm und Ellenbogen
70.13 ↔	Lösung von intraluminalen Adhäsionen der Vagina	83.19.13 ↔	Durchtrennung eines Muskels, Unterarm
71.01 ↔	Lösung von Adhäsionen an der Vulva	83.19.14 ↔	Durchtrennung eines Muskels, Brustwand, Bauch und Rücken
83.02.10 ↔	Myotomie, Kopf und Hals	83.19.15 ↔	Durchtrennung eines Muskels, Leisten- und Genitalregion und Gesäss
83.02.11 ↔	Myotomie, Schulter und Axilla	83.19.16 ↔	Durchtrennung eines Muskels, Untere Extremität
83.02.12 ↔	Myotomie, Oberarm und Ellenbogen	83.19.20 ↔	Desinsertion von Muskel, Sehne und Faszie, Kopf und Hals
83.02.13 ↔	Myotomie, Unterarm	83.19.21 ↔	Desinsertion von Muskel, Sehne und Faszie, Schulter und Axilla
83.02.14 ↔	Myotomie, Brustwand, Bauch und Rücken	83.19.22 ↔	Desinsertion von Muskel, Sehne und Faszie, Oberarm und Ellenbogen
83.02.15 ↔	Myotomie, Leisten- und Genitalregion und Gesäss	83.19.23 ↔	Desinsertion von Muskel, Sehne und Faszie, Unterarm
83.02.16 ↔	Myotomie, Untere Extremität	83.19.24 ↔	Desinsertion von Muskel, Sehne und Faszie, Brustwand, Bauch und Rücken
83.02.19 ↔	Myotomie, Andere Lokalisation	83.19.25 ↔	Desinsertion von Muskel, Sehne und Faszie, Leisten- und Genitalregion und Gesäss
83.03.10 ↔	Bursotomie, Kopf und Hals	83.19.26 ↔	Desinsertion von Muskel, Sehne und Faszie, Untere Extremität
83.03.11 ↔	Bursotomie, Schulter und Axilla	83.21.11 ↔	Offene Biopsie an den Weichteilen
83.03.12 ↔	Bursotomie, Oberarm und Ellenbogen	83.21.21 ↔	Offene Biopsie am Muskel
83.03.13 ↔	Bursotomie, Unterarm	83.21.30 ↔	Biopsie an den Weichteilen, Biopsie an einem Schleimbeutel
83.03.14 ↔	Bursotomie, Brustwand, Bauch und Rücken	83.31.10 ↔	Exzision einer Läsion an einer Sehnscheide, Kopf und Hals
83.03.15 ↔	Bursotomie, Leisten- und Genitalregion und Gesäss	83.31.11 ↔	Exzision einer Läsion an einer Sehnscheide, Schulter und Axilla
83.03.16 ↔	Bursotomie, Untere Extremität	83.31.12 ↔	Exzision einer Läsion an einer Sehnscheide, Oberarm und Ellenbogen
83.03.19 ↔	Bursotomie, Andere Lokalisation	83.31.13 ↔	Exzision einer Läsion an einer Sehnscheide, Unterarm
83.09.10 ↔	Fremdkörperentfernung aus Muskel, Sehne oder Faszie, Kopf und Hals	83.31.14 ↔	Exzision einer Läsion an einer Sehnscheide, Brustwand, Bauch und Rücken
83.09.11 ↔	Fremdkörperentfernung aus Muskel, Sehne oder Faszie, Schulter und Axilla	83.31.15 ↔	Exzision einer Läsion an einer Sehnscheide, Leisten- und Genitalregion und Gesäss
83.09.12 ↔	Fremdkörperentfernung aus Muskel, Sehne oder Faszie, Oberarm und Ellenbogen	83.31.16 ↔	Exzision einer Läsion an einer Sehnscheide, Untere Extremität
83.09.13 ↔	Fremdkörperentfernung aus Muskel, Sehne oder Faszie, Unterarm	83.32.10 ↔	Exzision einer Läsion an einem Muskel, Kopf und Hals
83.09.14 ↔	Fremdkörperentfernung aus Muskel, Sehne oder Faszie, Brustwand, Bauch und Rücken	83.32.11 ↔	Exzision einer Läsion an einem Muskel, Schulter und Arm
83.09.15 ↔	Fremdkörperentfernung aus Muskel, Sehne oder Faszie, Leisten- und Genitalregion und Gesäss	83.32.12 ↔	Exzision einer Läsion an einem Muskel, Brustwand, Bauch und Rücken
83.09.16 ↔	Fremdkörperentfernung aus Muskel, Sehne oder Faszie, Untere Extremität	83.32.13 ↔	Exzision einer Läsion an einem Muskel, Leisten- und Genitalregion und Gesäss
83.09.19 ↔	Fremdkörperentfernung aus Muskel, Sehne oder Faszie, Andere Lokalisation	83.32.14 ↔	Exzision einer Läsion an einem Muskel, Untere Extremität
83.11 ↔	Tenotomie der Achillessehne	83.32.19 ↔	Exzision einer Läsion an einem Muskel, Andere Lokalisation
83.12 ↔	Tenotomie der Hüft-Adduktoren	83.39.10 ↔	Exzision einer Läsion an einer Sehne, Kopf und Hals
83.13.10 ↔	Inzision einer Sehne, Kopf und Hals	83.39.11 ↔	Exzision einer Läsion an einer Sehne, Schulter und Arm
83.13.11 ↔	Inzision einer Sehne, Schulter und Axilla	83.39.12 ↔	Exzision einer Läsion an anderen Weichteilen, Exzision einer Läsion an einer Sehne, Brustwand, Bauch und Rücken
83.13.12 ↔	Inzision einer Sehne, Oberarm und Ellenbogen	83.39.13 ↔	Exzision einer Läsion an einer Sehne, Leisten- und Genitalregion und Gesäss
83.13.13 ↔	Inzision einer Sehne, Unterarm	83.39.14 ↔	Exzision einer Läsion an einer Sehne, Untere Extremität
83.13.14 ↔	Inzision einer Sehne, Brustwand, Bauch und Rücken	83.39.20 ↔	Exzision einer Läsion an einer Faszie, Kopf und Hals
83.13.15 ↔	Inzision einer Sehne, Leisten- und Genitalregion und Gesäss	83.39.21 ↔	Exzision einer Läsion an einer Faszie, Schulter und Arm
83.13.16 ↔	Inzision einer Sehne, Untere Extremität	83.39.22 ↔	Exzision einer Läsion an einer Faszie, Brustwand, Bauch und Rücken
83.13.20 ↔	Durchtrennung einer Sehne, Kopf und Hals	83.39.23 ↔	Exzision einer Läsion an einer Faszie, Leisten- und Genitalregion und Gesäss
83.13.21 ↔	Durchtrennung einer Sehne, Schulter und Axilla		
83.13.22 ↔	Durchtrennung einer Sehne, Oberarm und Ellenbogen		
83.13.23 ↔	Durchtrennung einer Sehne, Unterarm		
83.13.24 ↔	Durchtrennung einer Sehne, Brustwand, Bauch und Rücken		
83.13.25 ↔	Durchtrennung einer Sehne, Leisten- und genitalregion und Gesäss		
83.13.26 ↔	Durchtrennung einer Sehne, Untere Extremität		
83.14.10 ↔	Fasziotomie oder Aponeurotomie, Kopf und Hals		
83.14.11 ↔	Fasziotomie oder Aponeurotomie, Schulter und Axilla		
83.14.12 ↔	Fasziotomie oder Aponeurotomie, Oberarm und Ellenbogen		
83.14.13 ↔	Fasziotomie oder Aponeurotomie, Unterarm		
83.14.14 ↔	Fasziotomie oder Aponeurotomie, Brustwand, Bauch und Rücken		
83.14.15 ↔	Fasziotomie oder Aponeurotomie, Leisten- und Genitalregion und Gesäss		
83.14.16 ↔	Fasziotomie oder Aponeurotomie, Untere Extremität		
83.19.10 ↔	Durchtrennung eines Muskels, Kopf und Hals		

83.39.24 ↔	Exzision einer Läsion an einer Faszie, Untere Extremität	83.5x.13 ↔	Bursektomie, Unterarm
83.41 ↔	Exzision einer Sehne zur Transplantation	83.5x.14 ↔	Bursektomie, Brustwand, Bauch und Rücken
83.42.10 ↔	Sonstige Tenonektomie, Kopf und Hals	83.5x.15 ↔	Bursektomie, Leisten- und Genitalregion und Gesäss
83.42.11 ↔	Sonstige Tenonektomie, Schulter und Axilla	83.5x.16 ↔	Bursektomie, Untere Extremität
83.42.12 ↔	Sonstige Tenonektomie, Oberarm und Ellenbogen	83.5x.19 ↔	Bursektomie, Andere Lokalisation
83.42.13 ↔	Sonstige Tenonektomie, Unterarm	83.61.11 ↔	Naht einer Sehnscheide, Schulter und Axilla
83.42.14 ↔	Sonstige Tenonektomie, Brustwand, Bauch und Rücken	83.61.12 ↔	Naht einer Sehnscheide, Oberarm und Ellenbogen
83.42.15 ↔	Sonstige Tenonektomie, Leisten- und Genitalregion und Gesäss	83.61.13 ↔	Naht einer Sehnscheide, Unterarm
83.42.16 ↔	Sonstige Tenonektomie, Untere Extremität	83.61.14 ↔	Naht einer Sehnscheide, Brustwand, Bauch und Rücken
83.42.19 ↔	Sonstige Tenonektomie, Andere Lokalisation	83.61.15 ↔	Naht einer Sehnscheide, Leisten- und Genitalregion und Gesäss
83.44.00 ↔	Sonstige Fasziektomie, n.n.bez.	83.61.16 ↔	Naht einer Sehnscheide, Untere Extremität
83.44.10 ↔	Sonstige Fasziektomie, Kopf und Hals	83.61.19 ↔	Naht einer Sehnscheide, Andere Lokalisation
83.44.11 ↔	Sonstige Fasziektomie, Schulter und Axilla	83.62.10 ↔	Sekundäre Naht einer Sehne, Kopf und Hals
83.44.12 ↔	Sonstige Fasziektomie, Oberarm und Ellenbogen	83.62.11 ↔	Sekundäre Naht einer Sehne, Schulter und Axilla
83.44.13 ↔	Sonstige Fasziektomie, Unterarm	83.62.12 ↔	Sekundäre Naht einer Sehne, Oberarm und Ellenbogen
83.44.14 ↔	Sonstige Fasziektomie, Brustwand, Bauch und Rücken	83.62.13 ↔	Sekundäre Naht einer Sehne, Unterarm
83.44.15 ↔	Sonstige Fasziektomie, Leisten- und Genitalregion und Gesäss	83.62.14 ↔	Sekundäre Naht einer Sehne, Brustwand, Bauch und Rücken
83.44.16 ↔	Sonstige Fasziektomie, Untere Extremität	83.62.15 ↔	Sekundäre Naht einer Sehne, Leisten- und Genitalregion und Gesäss
83.44.19 ↔	Sonstige Fasziektomie, Andere Lokalisation	83.62.16 ↔	Sekundäre Naht einer Sehne, Untere Extremität
83.44.99 ↔	Sonstige Fasziektomie, sonstige	83.62.19 ↔	Sekundäre Naht einer Sehne, Andere Lokalisation
83.45.10 ↔	Sonstige Myektomie, Kopf und Hals	83.64.10 ↔	Sonstige Naht einer Sehne, Kopf und Hals
83.45.11 ↔	Sonstige Myektomie, Schulter und Axilla	83.64.11 ↔	Sonstige Naht einer Sehne, Schulter und Axilla
83.45.12 ↔	Sonstige Myektomie, Oberarm und Ellenbogen	83.64.12 ↔	Sonstige Naht einer Sehne, Oberarm und Ellenbogen
83.45.13 ↔	Sonstige Myektomie, Unterarm	83.64.13 ↔	Sonstige Naht einer Sehne, Unterarm
83.45.14 ↔	Sonstige Myektomie, Brustwand, Bauch und Rücken	83.64.14 ↔	Sonstige Naht einer Sehne, Brustwand, Bauch und Rücken
83.45.15 ↔	Sonstige Myektomie, Leisten- und Genitalregion und Gesäss	83.64.15 ↔	Sonstige Naht einer Sehne, Leisten- und Genitalregion und Gesäss
83.45.16 ↔	Sonstige Myektomie, Untere Extremität	83.64.16 ↔	Sonstige Naht einer Sehne, Untere Extremität
83.45.19 ↔	Sonstige Myektomie, Andere Lokalisation	83.64.19 ↔	Sonstige Naht einer Sehne, Andere Lokalisation
83.49.10 ↔	Exzision einer Sehnscheide, Kopf und Hals	83.65.10 ↔	Sonstige Naht an Muskel oder Faszie, Kopf und Hals
83.49.11 ↔	Exzision einer Sehnscheide, Schulter und Axilla	83.65.11 ↔	Sonstige Naht an Muskel oder Faszie, Schulter und Axilla
83.49.12 ↔	Exzision einer Sehnscheide, Oberarm und Ellenbogen	83.65.12 ↔	Sonstige Naht an Muskel oder Faszie, Oberarm und Ellenbogen
83.49.13 ↔	Exzision einer Sehnscheide, Unterarm	83.65.13 ↔	Sonstige Naht an Muskel oder Faszie, Unterarm
83.49.14 ↔	Exzision einer Sehnscheide, Brustwand und Rücken	83.65.14 ↔	Sonstige Naht an Muskel oder Faszie, Brustwand, Bauch und Rücken
83.49.15 ↔	Exzision einer Sehnscheide, Leisten- und Genitalregion und Gesäss	83.65.15 ↔	Sonstige Naht an Muskel oder Faszie, Leisten- und Genitalregion und Gesäss
83.49.16 ↔	Exzision einer Sehnscheide, Untere Extremität	83.65.16 ↔	Sonstige Naht an Muskel oder Faszie, Untere Extremität
83.49.20 ↔	Kompartimentresektion, Kopf und Hals	83.72.10 ↔	Sehnenrückverlagerung, Kopf und Hals
83.49.21 ↔	Kompartimentresektion, Schulter und Axilla	83.72.11 ↔	Sehnenrückverlagerung, Schulter und Axilla
83.49.22 ↔	Kompartimentresektion, Oberarm und Ellenbogen	83.72.12 ↔	Sehnenrückverlagerung, Oberarm und Ellenbogen
83.49.23 ↔	Kompartimentresektion, Unterarm	83.72.13 ↔	Sehnenrückverlagerung, Unterarm
83.49.24 ↔	Kompartimentresektion, Brustwand, Bauch und Rücken	83.72.14 ↔	Sehnenrückverlagerung, Brustwand, Bauch und Rücken
83.49.25 ↔	Kompartimentresektion, Leisten- und Genitalregion und Gesäss	83.72.15 ↔	Sehnenrückverlagerung, Leisten- und Genitalregion und Gesäss
83.49.26 ↔	Kompartimentresektion, Untere Extremität	83.72.16 ↔	Sehnenrückverlagerung, Untere Extremität
83.49.29 ↔	Kompartimentresektion, Andere Lokalisation	83.73.10 ↔	Reinsertion einer Sehne, Kopf und Hals
83.49.30 ↔	Sonstige Exzision von Weichteilen, Kopf und Hals	83.73.11 ↔	Reinsertion einer Sehne, Schulter und Axilla
83.49.31 ↔	Sonstige Exzision von Weichteilen, Schulter und Axilla	83.73.12 ↔	Reinsertion einer Sehne, Oberarm und Ellenbogen
83.49.32 ↔	Sonstige Exzision von Weichteilen, Oberarm und Ellenbogen	83.73.13 ↔	Reinsertion einer Sehne, Unterarm
83.49.33 ↔	Sonstige Exzision von Weichteilen, Unterarm	83.73.14 ↔	Reinsertion einer Sehne, Brustwand, Bauch und Rücken
83.49.34 ↔	Sonstige Exzision von Weichteilen, Brustwand, Bauch und Rücken	83.73.15 ↔	Reinsertion einer Sehne, Leisten- und Genitalregion und Gesäss
83.49.35 ↔	Sonstige Exzision von Weichteilen, Leisten- und Genitalregion und Gesäss	83.73.16 ↔	Reinsertion einer Sehne, Untere Extremität
83.49.36 ↔	Sonstige Exzision von Weichteilen, Untere Extremität	83.73.19 ↔	Reinsertion einer Sehne, Andere Lokalisation
83.49.39 ↔	Sonstige Exzision von Weichteilen, Andere Lokalisation	83.74.10 ↔	Reinsertion eines Muskels, Kopf und Hals
83.5x.10 ↔	Bursektomie, Kopf und Hals	83.74.11 ↔	Reinsertion eines Muskels, Schulter und Axilla
83.5x.11 ↔	Bursektomie, Schulter und Axilla	83.74.12 ↔	Reinsertion eines Muskels, Oberarm und Ellenbogen
83.5x.12 ↔	Bursektomie, Oberarm und Ellenbogen	83.74.13 ↔	Reinsertion eines Muskels, Unterarm

83.74.14 ↔	Reinsertion eines Muskels, Brustwand, Bauch und Rücken	83.88.24 ↔	Sehnenerersatzplastik, Brustwand, Bauch und Rücken
83.74.15 ↔	Reinsertion eines Muskels, Leisten- und Genitalregion	83.88.25 ↔	Sehnenerersatzplastik, Leisten- und Genitalregion und Gesäss
83.74.16 ↔	Reinsertion eines Muskels, Untere Extremität	83.88.26 ↔	Sehnenerersatzplastik, Untere Extremität
83.74.19 ↔	Reinsertion eines Muskels, Andere Lokalisation	83.88.29 ↔	Sehnenerersatzplastik, Andere Lokalisation
83.77.10 ↔	Muskeltransfer oder -transplantation, Kopf und Hals	83.88.30 ↔	Schaffung eines Sehnen- und Sehnenersatzplastik, Kopf und Hals
83.77.11 ↔	Muskeltransfer oder -transplantation, Schulter und Axilla	83.88.31 ↔	Schaffung eines Sehnen- und Sehnenersatzplastik, Schulter und Axilla
83.77.12 ↔	Muskeltransfer oder -transplantation, Oberarm und Ellenbogen	83.88.32 ↔	Schaffung eines Sehnen- und Sehnenersatzplastik, Oberarm und Ellenbogen
83.77.13 ↔	Muskeltransfer oder -transplantation, Unterarm	83.88.33 ↔	Schaffung eines Sehnen- und Sehnenersatzplastik, Unterarm
83.77.14 ↔	Muskeltransfer oder -transplantation, Brustwand, Bauch und Rücken	83.88.34 ↔	Schaffung eines Sehnen- und Sehnenersatzplastik, Brustwand, Bauch und Rücken
83.77.15 ↔	Muskeltransfer oder -transplantation, Leisten- und Genitalregion und Gesäss	83.88.35 ↔	Schaffung eines Sehnen- und Sehnenersatzplastik, Leisten- und Genitalregion und Gesäss
83.77.16 ↔	Muskeltransfer oder -transplantation, Untere Extremität	83.88.36 ↔	Schaffung eines Sehnen- und Sehnenersatzplastik, Untere Extremität
83.77.19 ↔	Muskeltransfer oder -transplantation, Andere Lokalisation	83.88.39 ↔	Schaffung eines Sehnen- und Sehnenersatzplastik, Andere Lokalisation
83.85.10 ↔	Verlängerung von Muskel oder Sehne, Kopf und Hals	83.88.40 ↔	Tenodese, Kopf und Hals
83.85.11 ↔	Verlängerung von Muskel oder Sehne, Schulter und Axilla	83.88.41 ↔	Tenodese, Schulter und Axilla
83.85.12 ↔	Verlängerung von Muskel oder Sehne, Oberarm und Ellenbogen	83.88.42 ↔	Tenodese, Oberarm und Ellenbogen
83.85.13 ↔	Verlängerung von Muskel oder Sehne, Unterarm	83.88.43 ↔	Tenodese, Unterarm
83.85.14 ↔	Verlängerung von Muskel oder Sehne, Brustwand, Bauch und Rücken	83.88.44 ↔	Tenodese, Brustwand, Bauch und Rücken
83.85.15 ↔	Verlängerung von Muskel oder Sehne, Leisten- und Genitalregion und Gesäss	83.88.45 ↔	Tenodese, Leisten- und Genitalregion und Gesäss
83.85.16 ↔	Verlängerung von Muskel oder Sehne, Untere Extremität	83.88.46 ↔	Tenodese, Untere Extremität
83.85.19 ↔	Verlängerung von Muskel oder Sehne, Andere Lokalisation	83.88.49 ↔	Tenodese, Andere Lokalisation
83.85.20 ↔	Verkürzung von Muskel oder Sehne, Kopf und Hals	83.88.90 ↔	Sonstige plastische Operationen an der Sehne, Kopf und Hals
83.85.21 ↔	Verkürzung von Muskel oder Sehne, Schulter und Axilla	83.88.91 ↔	Sonstige plastische Operationen an der Sehne, Schulter und Axilla
83.85.22 ↔	Verkürzung von Muskel oder Sehne, Oberarm und Ellenbogen	83.88.92 ↔	Sonstige plastische Operationen an der Sehne, Oberarm und Ellenbogen
83.85.23 ↔	Verkürzung von Muskel oder Sehne, Unterarm	83.88.93 ↔	Sonstige plastische Operationen an der Sehne, Unterarm
83.85.24 ↔	Verkürzung von Muskel oder Sehne, Brustwand, Bauch und Rücken	83.88.94 ↔	Sonstige plastische Operationen an der Sehne, Brustwand, Bauch und Rücken
83.85.25 ↔	Verkürzung von Muskel oder Sehne, Leisten- und Genitalregion und Gesäss	83.88.95 ↔	Sonstige plastische Operationen an der Sehne, Leisten- und Genitalregion und Gesäss
83.85.26 ↔	Verkürzung von Muskel oder Sehne, Untere Extremität	83.88.96 ↔	Sonstige plastische Operationen an der Sehne, Untere Extremität
83.85.29 ↔	Verkürzung von Muskel oder Sehne, Andere Lokalisation	83.89.10 ↔	Verlängerung, Verkürzung und Doppelung einer Faszie, Kopf und Hals
83.86 ↔	Quadrizepssehnen-Rekonstruktion	83.89.11 ↔	Verlängerung, Verkürzung und Doppelung einer Faszie, Schulter und Axilla
83.87.10 ↔	Muskelplastik, Kopf und Hals	83.89.12 ↔	Verlängerung, Verkürzung und Doppelung einer Faszie, Oberarm und Ellenbogen
83.87.11 ↔	Muskelplastik, Schulter und Axilla	83.89.13 ↔	Verlängerung, Verkürzung und Doppelung einer Faszie, Unterarm
83.87.12 ↔	Muskelplastik, Oberarm und Ellenbogen	83.89.14 ↔	Verlängerung, Verkürzung und Doppelung einer Faszie, Brustwand, Bauch und Rücken
83.87.13 ↔	Muskelplastik, Unterarm	83.89.15 ↔	Verlängerung, Verkürzung und Doppelung einer Faszie, Leisten- und Genitalregion und Gesäss
83.87.14 ↔	Muskelplastik, Brustwand, Bauch und Rücken	83.89.16 ↔	Verlängerung, Verkürzung und Doppelung einer Faszie, Untere Extremität
83.87.15 ↔	Muskelplastik, Leisten- und Genitalregion und Gesäss	83.89.20 ↔	Deckung eines Defekts an einer Faszie, Kopf und Hals
83.87.16 ↔	Muskelplastik, Untere Extremität	83.89.21 ↔	Deckung eines Defekts an einer Faszie, Schulter und Axilla
83.88.10 ↔	Augmentation einer Sehne, Kopf und Hals	83.89.22 ↔	Deckung eines Defekts an einer Faszie, Oberarm und Ellenbogen
83.88.11 ↔	Augmentation einer Sehne, Schulter und Axilla	83.89.23 ↔	Deckung eines Defekts an einer Faszie, Unterarm
83.88.12 ↔	Augmentation einer Sehne, Oberarm und Ellenbogen	83.89.24 ↔	Deckung eines Defekts an einer Faszie, Brustwand, Bauch und Rücken
83.88.13 ↔	Augmentation einer Sehne, Unterarm	83.89.25 ↔	Deckung eines Defekts an einer Faszie, Leisten- und Genitalregion und Gesäss
83.88.14 ↔	Augmentation einer Sehne, Brustwand, Bauch und Rücken	83.89.26 ↔	Deckung eines Defekts an einer Faszie, untere Extremität
83.88.15 ↔	Augmentation einer Sehne, Leisten- und Genitalregion und Gesäss	83.89.90 ↔	Sonstige plastische Operationen an der Faszie, Kopf und Hals
83.88.16 ↔	Augmentation einer Sehne, Untere Extremität		
83.88.19 ↔	Augmentation einer Sehne, Andere Lokalisation		
83.88.20 ↔	Sehnenerersatzplastik, Kopf und Hals		
83.88.21 ↔	Sehnenerersatzplastik, Schulter und Axilla		
83.88.22 ↔	Sehnenerersatzplastik, Oberarm und Ellenbogen		
83.88.23 ↔	Sehnenerersatzplastik, Unterarm		

83.89.91 ↔ Sonstige plastische Operationen an der Faszie, Schulter und Axilla	86.6b.18 ↔ Autologe Spalthauttransplantation, kleinflächig, an Bauchregion und Leiste
83.89.92 ↔ Sonstige plastische Operationen an der Faszie, Oberarm und Ellenbogen	86.6b.1a ↔ Autologe Spalthauttransplantation, kleinflächig, am Gesäss
83.89.93 ↔ Sonstige plastische Operationen an der Faszie, Unterarm	86.6b.1b ↔ Autologe Spalthauttransplantation, kleinflächig, an Oberschenkel und Knie
83.89.94 ↔ Sonstige plastische Operationen an der Faszie, Brustwand, Bauch und Rücken	86.6b.1c ↔ Autologe Spalthauttransplantation, kleinflächig, am Unterschenkel
83.89.95 ↔ Sonstige plastische Operationen an der Faszie, Leisten- und Genitalregion und Gesäss	86.6b.1d ↔ Autologe Spalthauttransplantation, kleinflächig, am Fuss
83.89.96 ↔ Sonstige plastische Operationen an der Faszie, Untere Extremität	86.6b.21 ↔ Autologe Spalthauttransplantation, grossflächig, am Kopf
83.91.10 ↔ Lösung von Adhäsionen von Muskel, Sehne, Faszie und Bursa, Kopf und Hals	86.6b.22 ↔ Autologe Spalthauttransplantation, grossflächig, am Hals
83.91.11 ↔ Lösung von Adhäsionen von Muskel, Sehne, Faszie und Bursa, Schulter und Axilla	86.6b.23 ↔ Autologe Spalthauttransplantation, grossflächig, an Schulter und Axilla
83.91.12 ↔ Lösung von Adhäsionen von Muskel, Sehne, Faszie und Bursa, Oberarm und Ellenbogen	86.6b.24 ↔ Autologe Spalthauttransplantation, grossflächig, an Oberarm und Ellenbogen
83.91.13 ↔ Lösung von Adhäsionen von Muskel, Sehne, Faszie und Bursa, Unterarm	86.6b.25 ↔ Autologe Spalthauttransplantation, grossflächig, am Unterarm
83.91.14 ↔ Lösung von Adhäsionen von Muskel, Sehne, Faszie und Bursa, Brustwand, Bauch und Rücken	86.6b.27 ↔ Autologe Spalthauttransplantation, grossflächig, an Brustwand und Rücken
83.91.15 ↔ Lösung von Adhäsionen von Muskel, Sehne, Faszie und Bursa, Leisten- und Genitalregion und Gesäss	86.6b.28 ↔ Autologe Spalthauttransplantation, grossflächig, an Bauchregion und Leiste
83.91.16 ↔ Lösung von Adhäsionen von Muskel, Sehne, Faszie und Bursa, Untere Extremität	86.6b.2a ↔ Autologe Spalthauttransplantation, grossflächig, am Gesäss
83.99.10 ↔ Andere Operationen an Sehnen, Kopf und Hals	86.6b.2b ↔ Autologe Spalthauttransplantation, grossflächig, an Oberschenkel und Knie
83.99.11 ↔ Andere Operationen an Sehnen, Schulter und Axilla	86.6b.2c ↔ Autologe Spalthauttransplantation, grossflächig, am Unterschenkel
83.99.12 ↔ Andere Operationen an Sehnen, Oberarm und Ellenbogen	86.6b.2d ↔ Autologe Spalthauttransplantation, grossflächig, am Fuss
83.99.13 ↔ Andere Operationen an Sehnen, Unterarm	86.84.21 ↔ Korrektur einer Narbenkontraktur oder Bride am Kopf
83.99.14 ↔ Andere Operationen an Sehnen, Brustwand, Bauch und Rücken	86.84.26 ↔ Korrektur einer Narbenkontraktur oder Bride an der Hand
83.99.15 ↔ Andere Operationen an Sehnen, Leisten- und Genitalregion und Gesäss	86.84.2d ↔ Korrektur einer Narbenkontraktur oder Bride am Fuss
83.99.16 ↔ Andere Operationen an Sehnen, Untere Extremität	86.84.2e ↔ Korrektur einer Narbenkontraktur oder Bride an anderer Lokalisation
83.99.20 ↔ Andere Operationen an Muskel, Faszie und Bursa, Kopf und Hals	86.88.i1 ↔ Operative Anlage oder Wechsel eines Systems zur Vakuumversiegelung in Regional- oder Allgemeinanästhesie, tiefreichend, an Knochen und Gelenken der Extremitäten
83.99.21 ↔ Andere Operationen an Muskel, Faszie und Bursa, Schulter und Axilla	86.88.i2 ↔ Operative Anlage oder Wechsel eines Systems zur Vakuumversiegelung in Regional- oder Allgemeinanästhesie, tiefreichend, an Thorax, Mediastinum und Sternum
83.99.22 ↔ Andere Operationen an Muskel, Faszie und Bursa, Oberarm und Ellenbogen	86.88.i3 ↔ Operative Anlage oder Wechsel eines Systems zur Vakuumversiegelung in Regional- oder Allgemeinanästhesie, am offenen Abdomen
83.99.23 ↔ Andere Operationen an Muskel, Faszie und Bursa, Unterarm	86.88.i4 ↔ Operative Anlage oder Wechsel eines Systems zur Vakuumversiegelung in Regional- oder Allgemeinanästhesie, endorektal
83.99.24 ↔ Andere Operationen an Muskel, Faszie und Bursa, Brustwand, Bauch und Rücken	86.88.i5 ↔ Operative Anlage oder Wechsel eines Systems zur Vakuumversiegelung in Regional- oder Allgemeinanästhesie, an Haut und Subkutangewebe
83.99.25 ↔ Andere Operationen an Muskel, Faszie und Bursa, Leisten- und Genitalregion und Gesäss	86.88.i6 ↔ Operative Anlage oder Wechsel eines Systems zur Vakuumversiegelung in Regional- oder Allgemeinanästhesie, an anderer Lokalisation
83.99.26 ↔ Andere Operationen an Muskel, Faszie und Bursa, Untere Extremität	
83.99.30 ↔ Revision ohne Ersatz eines Skelettmuskelstimulators	
86.6b.11 ↔ Autologe Spalthauttransplantation, kleinflächig, am Kopf	
86.6b.12 ↔ Autologe Spalthauttransplantation, kleinflächig, am Hals	
86.6b.13 ↔ Autologe Spalthauttransplantation, kleinflächig, an Schulter und Axilla	
86.6b.14 ↔ Autologe Spalthauttransplantation, kleinflächig, an Oberarm und Ellenbogen	
86.6b.15 ↔ Autologe Spalthauttransplantation, kleinflächig, am Unterarm	
86.6b.17 ↔ Autologe Spalthauttransplantation, kleinflächig, an Brustwand und Rücken	

Prozedur H06-2

86.2a.21 ‡↔	Chirurgisches Débridement, mittlerer Ausdehnung, am Kopf	86.2a.31 ‡↔	Chirurgisches Débridement, grosser Ausdehnung, am Kopf
86.2a.26 ‡↔	Chirurgisches Débridement, mittlerer Ausdehnung, an der Hand	86.2a.36 ‡↔	Chirurgisches Débridement, grosser Ausdehnung, an der Hand
86.2a.2d ‡↔	Chirurgisches Débridement, mittlerer Ausdehnung, am Fuss	86.2a.3d ‡↔	Chirurgisches Débridement, grosser Ausdehnung, am Fuss
86.2a.2e ‡↔	Chirurgisches Débridement, mittlerer Ausdehnung, an anderer Lokalisation	86.2a.3e ‡↔	Chirurgisches Débridement, grosser Ausdehnung, an anderer Lokalisation

Prozedur H06-3

86.0b.11 ‡↔ Implantation eines Medikamententrägers an Haut und Subkutangewebe

ADRG H07**Cholezystektomie**

Mindestens eine Prozedur in Tabelle H07-3

DRG H07A**Bestimmte Cholezystektomie mit bösartiger Neubildung oder komplexer Diagnose oder ERCP**

(Prozedur in Tabelle H07-4) und (Hauptdiagnose in Tabelle H07-1 oder Nebendiagnose in Tabelle H07-2 oder Prozedur in Tabelle H07-5)

DRG H07B**Bestimmte Cholezystektomie, oder Cholezystektomie bei bösartiger Neubildung oder komplexer Diagnose oder ERCP**

Prozedur in Tabelle H07-4 oder Hauptdiagnose in Tabelle H07-1 oder Nebendiagnose in Tabelle H07-2 oder Prozedur in Tabelle H07-5

DRG H07C**Cholezystektomie****Hauptdiagnose H07-1**

C22.0 ↔	Leberzellkarzinom	K85.01 ↔	Idiopathische akute Pankreatitis: Mit Organkomplikation
C22.1 ↔	Intrahepatisches Gallengangskarzinom	K85.10 ↔	Biliäre akute Pankreatitis: Ohne Angabe einer Organkomplikation
C22.2 ↔	Hepatoblastom	K85.11 ↔	Biliäre akute Pankreatitis: Mit Organkomplikation
C22.3 ↔	Angiosarkom der Leber	K85.20 ↔	Alkoholinduzierte akute Pankreatitis: Ohne Angabe einer Organkomplikation
C22.4 ↔	Sonstige Sarkome der Leber	K85.21 ↔	Alkoholinduzierte akute Pankreatitis: Mit Organkomplikation
C22.7 ↔	Sonstige näher bezeichnete Karzinome der Leber	K85.30 ↔	Medikamenten-induzierte akute Pankreatitis: Ohne Angabe einer Organkomplikation
C22.9 ↔	Bösartige Neubildung: Leber, nicht näher bezeichnet	K85.31 ↔	Medikamenten-induzierte akute Pankreatitis: Mit Organkomplikation
C23 ↔	Bösartige Neubildung der Gallenblase	K85.80 ↔	Sonstige akute Pankreatitis: Ohne Angabe einer Organkomplikation
C24.0 ↔	Bösartige Neubildung: Extrahepatischer Gallengang	K85.81 ↔	Sonstige akute Pankreatitis: Mit Organkomplikation
C24.1 ↔	Bösartige Neubildung: Ampulla hepatopancreatica [Ampulla Vateri]	K85.90 ↔	Akute Pankreatitis, nicht näher bezeichnet: Ohne Angabe einer Organkomplikation
C24.8 ↔	Bösartige Neubildung: Gallenwege, mehrere Teilbereiche überlappend	K85.91 ↔	Akute Pankreatitis, nicht näher bezeichnet: Mit Organkomplikation
C24.9 ↔	Bösartige Neubildung: Gallenwege, nicht näher bezeichnet	K86.0 ↔	Alkoholinduzierte chronische Pankreatitis
C25.0 ↔	Bösartige Neubildung: Pankreaskopf	K86.1 ↔	Sonstige chronische Pankreatitis
C25.1 ↔	Bösartige Neubildung: Pankreaskörper	K86.2 ↔	Pankreaszyste
C25.2 ↔	Bösartige Neubildung: Pankreasschwanz	K86.3 ↔	Pseudozyste des Pankreas
C25.3 ↔	Bösartige Neubildung: Ductus pancreaticus	K86.8 ↔	Sonstige näher bezeichnete Krankheiten des Pankreas
C25.4 ↔	Bösartige Neubildung: Endokriner Drüsenanteil des Pankreas	K86.9 ↔	Krankheit des Pankreas, nicht näher bezeichnet
C25.7 ↔	Bösartige Neubildung: Sonstige Teile des Pankreas		
C25.8 ↔	Bösartige Neubildung: Pankreas, mehrere Teilbereiche überlappend		
C25.9 ↔	Bösartige Neubildung: Pankreas, nicht näher bezeichnet		
C78.7 ↔	Sekundäre bösartige Neubildung der Leber und der intrahepatischen Gallengänge		
K85.00 ↔	Idiopathische akute Pankreatitis: Ohne Angabe einer Organkomplikation		

Nebendiagnose H07-2

D69.53 ↔ Heparin-induzierte Thrombozytopenie Typ II

Prozedur H07-3

51.21 ↔ Sonstige partielle Cholezystektomie	51.22.12 ↔ Erweiterte Cholezystektomie
51.22.00 ↔ Cholezystektomie, n.n.bez.	51.22.99 ↔ Cholezystektomie, sonstige
51.22.10 ↔ Cholezystektomie ohne operative Revision der Gallengänge	51.23 ↔ Laparoskopische Cholezystektomie
51.22.11 ↔ Cholezystektomie mit operativer Revision der Gallengänge	51.24 ↔ Partielle laparoskopische Cholezystektomie

Prozedur H07-4

51.21 ↔ Sonstige partielle Cholezystektomie	51.22.11 ↔ Cholezystektomie mit operativer Revision der Gallengänge
51.22.00 ↔ Cholezystektomie, n.n.bez.	51.22.12 ↔ Erweiterte Cholezystektomie
51.22.10 ↔ Cholezystektomie ohne operative Revision der Gallengänge	51.22.99 ↔ Cholezystektomie, sonstige

Prozedur H07-5

51.10 †↔ Endoskopische retrograde Cholangiopankreatikographie [ERCP]	51.87.28 †↔ Endoskopische Einlage oder Wechsel von selbstexpandierenden, nicht beschichteten, Stents in den Gallengang, 6 und mehr Stents
51.11 †↔ Endoskopische retrograde Cholangiographie [ERC]	51.87.30 †↔ Endoskopische Einlage oder Wechsel von selbstexpandierendem, beschichtetem, Stent in den Gallengang, 1 Stent
51.84 †↔ Endoskopische Dilatation von Gallengang und Ampulla Vateri	51.87.31 †↔ Endoskopische Einlage oder Wechsel von selbstexpandierenden, beschichteten, Stents in den Gallengang, 2 Stents
51.85 †↔ Endoskopische Sphinkterotomie und Papillotomie	51.87.33 †↔ Endoskopische Einlage oder Wechsel von selbstexpandierenden, beschichteten, Stents in den Gallengang, 3 Stents
51.86 †↔ Endoskopisches Einsetzen eines nasobiliären Drainage-Katheters	51.87.34 †↔ Endoskopische Einlage oder Wechsel von selbstexpandierenden, beschichteten, Stents in den Gallengang, 4 Stents
51.87.00 †↔ Endoskopische Einlage oder Wechsel von Stent in den Gallengang, n.n.bez.	51.87.35 †↔ Endoskopische Einlage oder Wechsel von selbstexpandierenden, beschichteten, Stents in den Gallengang, 5 Stents
51.87.09 †↔ Endoskopische Einlage oder Wechsel von Stent in den Gallengang, sonstige	51.87.36 †↔ Endoskopische Einlage oder Wechsel von selbstexpandierenden, beschichteten, Stents in den Gallengang, 6 und mehr Stents
51.87.10 †↔ Endoskopische Einlage oder Wechsel von nicht selbstexpandierendem Stent in den Gallengang, 1 Stent	51.88 †↔ Endoskopische Extraktion von Stein(en) aus den Gallenwegen
51.87.13 †↔ Endoskopische Einlage oder Wechsel von nicht selbstexpandierenden Stents in den Gallengang, 2 und mehr Stents	51.9a.00 †↔ Einlage oder Wechsel von Stent in den Gallengang, n.n.bez.
51.87.23 †↔ Endoskopische Einlage oder Wechsel von selbstexpandierendem, nicht beschichtetem, Stent in den Gallengang, 1 Stent	51.9a.09 †↔ Einlage oder Wechsel von Stent in den Gallengang, sonstige
51.87.24 †↔ Endoskopische Einlage oder Wechsel von selbstexpandierenden, nicht beschichteten, Stents in den Gallengang, 2 Stents	52.13 †↔ Endoskopische retrograde Pankreatographie [ERP]
51.87.25 †↔ Endoskopische Einlage oder Wechsel von selbstexpandierenden, nicht beschichteten, Stents in den Gallengang, 3 Stents	
51.87.26 †↔ Endoskopische Einlage oder Wechsel von selbstexpandierenden, nicht beschichteten, Stents in den Gallengang, 4 Stents	
51.87.27 †↔ Endoskopische Einlage oder Wechsel von selbstexpandierenden, nicht beschichteten, Stents in den Gallengang, 5 Stents	

ADRG H09**Eingriffe an Pankreas und Leber und portosystemische Shuntoperationen, ohne grossen Eingriff, ohne Strahlentherapie**

Prozedur in Tabelle H09-2

DRG H09A**Eingriffe an Pankreas und Leber und portosystemische Shuntoperationen, ohne grossen Eingriff, ohne Strahlentherapie, mit äusserst schweren CC**

PCCL > 3

DRG H09B**Eingriffe an Pankreas und Leber und portosystemische Shuntoperationen, ohne grossen Eingriff, ohne Strahlentherapie, bei bösartiger Neubildung oder mit bestimmtem Pankreaseingriff**

Hauptdiagnose in Tabelle H09-1 oder Prozedur in Tabelle H09-3

DRG H09C**Eingriffe an Pankreas und Leber und portosystemische Shuntoperationen, ohne grossen Eingriff, ohne Strahlentherapie****Hauptdiagnose H09-1**

C22.0 ↔	Leberzellkarzinom	C25.2 ↔	Bösartige Neubildung: Pankreasschwanz
C22.1 ↔	Intrahepatisches Gallengangskarzinom	C25.3 ↔	Bösartige Neubildung: Ductus pancreaticus
C22.2 ↔	Hepatoblastom	C25.4 ↔	Bösartige Neubildung: Endokriner Drüsenanteil des Pankreas
C22.3 ↔	Angiosarkom der Leber	C25.7 ↔	Bösartige Neubildung: Sonstige Teile des Pankreas
C22.4 ↔	Sonstige Sarkome der Leber	C25.8 ↔	Bösartige Neubildung: Pankreas, mehrere Teilbereiche überlappend
C22.7 ↔	Sonstige näher bezeichnete Karzinome der Leber	C25.9 ↔	Bösartige Neubildung: Pankreas, nicht näher bezeichnet
C22.9 ↔	Bösartige Neubildung: Leber, nicht näher bezeichnet	C78.7 ↔	Sekundäre bösartige Neubildung der Leber und der intrahepatischen Gallengänge
C23 ↔	Bösartige Neubildung der Gallenblase	D01.5 ↔	Carcinoma in situ: Leber, Gallenblase und Gallengänge
C24.0 ↔	Bösartige Neubildung: Extrahepatischer Gallengang	D37.6 ↔	Neubildung unsicheren oder unbekanntes Verhaltens: Leber, Gallenblase und Gallengänge
C24.1 ↔	Bösartige Neubildung: Ampulla hepatopancreatica [Ampulla Vateri]	D37.70 ↔	Neubildung unsicheren oder unbekanntes Verhaltens: Pankreas
C24.8 ↔	Bösartige Neubildung: Gallenwege, mehrere Teilbereiche überlappend		
C24.9 ↔	Bösartige Neubildung: Gallenwege, nicht näher bezeichnet		
C25.0 ↔	Bösartige Neubildung: Pankreaskopf		
C25.1 ↔	Bösartige Neubildung: Pankreaskörper		

Prozedur H09-2

39.10 ↔	Intra-abdominaler venöser Shunt, n.n.bez.	50.23.13 ↔	Lokale Leberexzision von 3 und mehr Herden, offen chirurgisch
39.11.00 ↔	Anlage und Revision portosystemischer Shunt, TIPSS, n.n.bez.	50.25.11 ↔	Lokale Leberexzision von 1-2 Herden, je bis zu 4 cm im Durchmesser, laparoskopisch
39.11.11 ↔	Anlage portosystemischer Shunt, Einsatz von perkutaner (Ballon-)Angioplastie	50.25.12 ↔	Lokale Leberexzision von 1-2 Herden, mindestens 1 Herd über 4 cm im Durchmesser, laparoskopisch
39.11.12 ↔	Anlage portosystemischer Shunt, Perkutane Thrombolyse und Thrombektomie	50.25.13 ↔	Lokale Leberexzision von 3 und mehr Herden, laparoskopisch
39.11.13 ↔	Anlage portosystemischer Shunt, Einsatz von Stent	50.27.11 ↔	Lokale Destruktion von Läsion oder Gewebe der Leber, durch Alkoholinjektion, offen chirurgisch
39.11.21 ↔	Revision portosystemischer Shunt, perkutaner Verschluss	50.27.12 ↔	Lokale Destruktion von Läsion oder Gewebe der Leber, durch hochfrequenzinduzierte Thermotherapie, offen chirurgisch
39.11.22 ↔	Revision portosystemischer Shunt, Einsatz von Stenteinlage	50.27.13 ↔	Lokale Destruktion von Läsion oder Gewebe der Leber, durch Kryotherapie, offen chirurgisch
39.11.23 ↔	Revision portosystemischer Shunt, Einsatz von perkutaner Thrombektomie und Thrombolyse	50.27.14 ↔	Lokale Destruktion von Läsion oder Gewebe der Leber, durch Laser, offen chirurgisch
39.11.24 ↔	Revision portosystemischer Shunt, Durchführung von perkutaner Verkleinerung eines bestehenden portosystemischen Shunts	50.27.15 ↔	Lokale Destruktion von Läsion oder Gewebe der Leber, durch irreversible Elektroporation, offen chirurgisch
39.11.99 ↔	Anlage und Revision portosystemischer Shunt, TIPSS, sonstige	50.27.19 ↔	Lokale Destruktion von Läsion oder Gewebe der Leber, offen chirurgisch, sonstige
39.19 ↔	Intra-abdominaler venöser Shunt, sonstige	50.27.21 ↔	Lokale Destruktion von Läsion oder Gewebe der Leber, durch Alkoholinjektion, laparoskopisch
45.91 ↔	Dünndarm-Dünndarm-Anastomose	50.27.22 ↔	Lokale Destruktion von Läsion oder Gewebe der Leber, durch Thermotherapie, laparoskopisch
50.0 ↔	Hepatotomie	50.27.23 ↔	Lokale Destruktion von Läsion oder Gewebe der Leber, durch Kryotherapie, laparoskopisch
50.21.11 ↔	Fenestration einer oder mehrerer Leberzyste(n), offen chirurgisch	50.27.24 ↔	Lokale Destruktion von Läsion oder Gewebe der Leber, durch Laser, laparoskopisch
50.21.12 ↔	Fenestration einer oder mehrerer Leberzyste(n), laparoskopisch		
50.23.11 ↔	Lokale Leberexzision von 1-2 Herden, je bis zu 4 cm im Durchmesser, offen chirurgisch		
50.23.12 ↔	Lokale Leberexzision von 1-2 Herden, mindestens 1 Herd über 4 cm im Durchmesser, offen chirurgisch		

50.27.25 ↔	Lokale Destruktion von Läsion oder Gewebe der Leber, durch irreversible Elektroporation, laparoskopisch	51.9a.56 ↔	Laparoskopische Einlage oder Wechsel von selbstexpandierenden, nicht beschichteten Stents in den Gallengang, 6 und mehr Stents
50.27.29 ↔	Lokale Destruktion von Läsion oder Gewebe der Leber, laparoskopisch, sonstige	51.9a.61 ↔	Laparoskopische Einlage oder Wechsel von selbstexpandierendem, beschichtetem Stent in den Gallengang, 1 Stent
50.2a.11 ↔	Leberzystenresektion, offen chirurgisch	51.9a.62 ↔	Laparoskopische Einlage oder Wechsel von selbstexpandierenden, beschichteten Stents in den Gallengang, 2 Stents
50.2a.12 ↔	Leberzystenresektion, laparoskopisch	51.9a.63 ↔	Laparoskopische Einlage oder Wechsel von selbstexpandierenden, beschichteten Stents in den Gallengang, 3 Stents
50.2a.21 ↔	Bisegmentektomie, offen chirurgisch	51.9a.64 ↔	Laparoskopische Einlage oder Wechsel von selbstexpandierenden, beschichteten Stents in den Gallengang, 4 Stents
50.2a.22 ↔	Bisegmentektomie, laparoskopisch	51.9a.65 ↔	Laparoskopische Einlage oder Wechsel von selbstexpandierenden, beschichteten Stents in den Gallengang, 5 Stents
50.2a.23 ↔	Hemihepatektomie links, offen chirurgisch	51.9a.66 ↔	Laparoskopische Einlage oder Wechsel von selbstexpandierenden, beschichteten Stents in den Gallengang, 6 und mehr Stents
50.2a.24 ↔	Hemihepatektomie links, laparoskopisch	51.9a.71 ↔	Offen chirurgische Einlage oder Wechsel von nicht selbstexpandierendem Stent in den Gallengang, 1 Stent
50.2a.25 ↔	Erweiterte Hemihepatektomie links, offen chirurgisch	51.9a.72 ↔	Offen chirurgische Einlage oder Wechsel von nicht selbstexpandierenden Stents in den Gallengang, 2 und mehr Stents
50.2a.26 ↔	Erweiterte Hemihepatektomie links, laparoskopisch	51.9a.81 ↔	Offen chirurgische Einlage oder Wechsel von selbstexpandierendem, nicht beschichtetem Stent in den Gallengang, 1 Stent
50.2a.27 ↔	Hemihepatektomie rechts, offen chirurgisch	51.9a.82 ↔	Offen chirurgische Einlage oder Wechsel von selbstexpandierenden, nicht beschichteten Stents in den Gallengang, 2 Stents
50.2a.28 ↔	Hemihepatektomie rechts, laparoskopisch	51.9a.83 ↔	Offen chirurgische Einlage oder Wechsel von selbstexpandierenden, nicht beschichteten Stents in den Gallengang, 3 Stents
50.2a.2a ↔	Erweiterte Hemihepatektomie rechts, offen chirurgisch	51.9a.84 ↔	Offen chirurgische Einlage oder Wechsel von selbstexpandierenden, nicht beschichteten Stents in den Gallengang, 4 Stents
50.2a.2b ↔	Erweiterte Hemihepatektomie rechts, laparoskopisch	51.9a.85 ↔	Offen chirurgische Einlage oder Wechsel von selbstexpandierenden, nicht beschichteten Stents in den Gallengang, 5 Stents
50.2a.2c ↔	Sonstige Resektion mehrerer zusammenhängender Segmente, offen chirurgisch	51.9a.86 ↔	Offen chirurgische Einlage oder Wechsel von selbstexpandierenden, nicht beschichteten Stents in den Gallengang, 6 und mehr Stents
50.2a.2d ↔	Sonstige Resektion mehrerer zusammenhängender Segmente, laparoskopisch	51.9a.a1 ↔	Offen chirurgische Einlage oder Wechsel von selbstexpandierendem, beschichtetem Stent in den Gallengang, 1 Stent
50.2b.11 ↔	Transsektion der Leber und Ligatur von Portalvenenästen, ALPPS, Schritt 1, offen chirurgisch	51.9a.a2 ↔	Offen chirurgische Einlage oder Wechsel von selbstexpandierenden, beschichteten Stents in den Gallengang, 2 Stents
50.2b.12 ↔	Transsektion der Leber und Ligatur von Portalvenenästen, ALPPS, Schritt 1, laparoskopisch	51.9a.a3 ↔	Offen chirurgische Einlage oder Wechsel von selbstexpandierenden, beschichteten Stents in den Gallengang, 3 Stents
50.2c.11 ↔	Bisegmentektomie zur Lebend-Organ spende, offen chirurgisch	51.9a.a4 ↔	Offen chirurgische Einlage oder Wechsel von selbstexpandierenden, beschichteten Stents in den Gallengang, 4 Stents
50.2c.12 ↔	Bisegmentektomie zur Lebend-Organ spende, laparoskopisch	51.9a.a5 ↔	Offen chirurgische Einlage oder Wechsel von selbstexpandierenden, beschichteten Stents in den Gallengang, 5 Stents
50.2c.13 ↔	Hemihepatektomie links zur Lebend-Organ spende, offen chirurgisch	51.9a.a6 ↔	Offen chirurgische Einlage oder Wechsel von selbstexpandierenden, beschichteten Stents in den Gallengang, 6 und mehr Stents
50.2c.14 ↔	Hemihepatektomie links zur Lebend-Organ spende, laparoskopisch	52.01.12 ↔	Transgastrale Drainage einer Pankreaszyste, offen chirurgisch
50.2c.15 ↔	Hemihepatektomie rechts zur Lebend-Organ spende, offen chirurgisch	52.01.13 ↔	Transgastrale Drainage einer Pankreaszyste, laparoskopisch
50.2c.16 ↔	Hemihepatektomie rechts zur Lebend-Organ spende, laparoskopisch	52.01.22 ↔	Transduodenale Drainage einer Pankreaszyste, offen chirurgisch
50.62 ↔	Verschluss einer Leberverletzung und Rekonstruktion, durch Naht	52.01.23 ↔	Transduodenale Drainage einer Pankreaszyste, laparoskopisch
50.63 ↔	Verschluss einer Leberverletzung und Rekonstruktion, durch Tamponade		
51.33 ↔	Anastomose zwischen Gallenblase und Pankreas		
51.95.20 ↔	Entfernen einer Endoprothese aus dem Gallengang, offen chirurgisch		
51.95.21 ↔	Entfernen einer Endoprothese aus dem Gallengang, laparoskopisch		
51.9a.41 ↔	Laparoskopische Einlage oder Wechsel von nicht selbstexpandierendem Stent in den Gallengang, 1 Stent		
51.9a.42 ↔	Laparoskopische Einlage oder Wechsel von nicht selbstexpandierenden Stents in den Gallengang, 2 und mehr Stents		
51.9a.51 ↔	Laparoskopische Einlage oder Wechsel von selbstexpandierendem, nicht beschichtetem Stent in den Gallengang, 1 Stent		
51.9a.52 ↔	Laparoskopische Einlage oder Wechsel von selbstexpandierenden, nicht beschichteten Stents in den Gallengang, 2 Stents		
51.9a.53 ↔	Laparoskopische Einlage oder Wechsel von selbstexpandierenden, nicht beschichteten Stents in den Gallengang, 3 Stents		
51.9a.54 ↔	Laparoskopische Einlage oder Wechsel von selbstexpandierenden, nicht beschichteten Stents in den Gallengang, 4 Stents		
51.9a.55 ↔	Laparoskopische Einlage oder Wechsel von selbstexpandierenden, nicht beschichteten Stents in den Gallengang, 5 Stents		

52.09.00 ↔ Sonstige Pankreatotomie, n.n.bez.	52.83.99 ↔ Heterotransplantat des Pankreas, sonstige
52.09.10 ↔ Sonstige Pankreatotomie, Inzision des Pankreas	52.95.10 ↔ Extraktion von Stein(en) aus dem Ductus pancreaticus, offen chirurgisch
52.09.11 ↔ Sonstige Pankreatotomie, Inzision des Ductus pancreaticus	52.95.11 ↔ Extraktion von Stein(en) aus dem Ductus pancreaticus, laparoskopisch
52.09.99 ↔ Sonstige Pankreatotomie, sonstige	52.95.20 ↔ Dilatation des Ductus pancreaticus, laparoskopisch
52.22.00 ↔ Sonstige Exzision oder Destruktion von Läsion oder Gewebe an Pankreas und an Ductus pancreaticus, n.n.bez.	52.95.30 ↔ Einlage einer Drainage in den Pankreasgang, offen chirurgisch
52.22.99 ↔ Sonstige Exzision oder Destruktion von Läsion oder Gewebe an Pankreas und an Ductus pancreaticus, sonstige	52.95.31 ↔ Einlage einer Drainage in den Pankreasgang, laparoskopisch
52.3 ↔ Marsupialisation einer Pankreaszyste	52.95.40 ↔ Einlage oder Wechsel eines nicht selbstexpandierenden Stents (Prothese) in den Pankreasgang, offen chirurgisch
52.4 ↔ Interne Drainage einer Pankreaszyste	52.95.41 ↔ Einlage oder Wechsel eines nicht selbstexpandierenden Stents (Prothese) in den Pankreasgang, laparoskopisch
52.50 ↔ Partielle Pankreatektomie, n.n.bez.	52.95.50 ↔ Einlage oder Wechsel eines selbstexpandierenden Stents (Prothese) in den Pankreasgang, offen chirurgisch
52.51.10 ↔ Proximale Pankreatektomie, pyloruserhaltend	52.95.51 ↔ Einlage oder Wechsel eines selbstexpandierenden Stents (Prothese) in den Pankreasgang, laparoskopisch
52.51.20 ↔ Proximale Pankreatektomie, duodenerhaltend	52.95.60 ↔ Plastische Rekonstruktion des Ductus pancreaticus, laparoskopisch
52.51.31 ↔ Pankreatikoduodenale Resektion mit Teilresektion des Magens	52.95.70 ↔ Plastische Rekonstruktion des Pankreas
52.52.11 ↔ Distale Pankreatektomie, offen chirurgisch	52.95.90 ↔ Sonstige endoskopische Operation am Pankreas
52.52.12 ↔ Distale Pankreatektomie, laparoskopisch	52.96 ↔ Anastomose des Pankreas
52.54 ↔ Segmentresektion am Pankreaskörper	52.99.00 ↔ Sonstige offene Operation am Pankreas, n.n.bez.
52.59 ↔ Partielle Pankreatektomie, sonstige	52.99.10 ↔ Sonstige offene Operation am Pankreas, Dilatation des Ductus pancreaticus
52.60 ↔ Totale Pankreatektomie, n.n.bez.	52.99.20 ↔ Sonstige offene Operation am Pankreas, Plastische Rekonstruktion des Ductus pancreaticus
52.61 ↔ Totale Pankreatektomie mit partieller Gastrektomie	52.99.99 ↔ Sonstige offene Operation am Pankreas, sonstige
52.62 ↔ Totale Pankreatektomie, pyloruserhaltend	54.94 ↔ Formung eines peritoneovaskulären Shunts
52.63 ↔ Totale Pankreatektomie, duodenerhaltend	
52.69 ↔ Totale Pankreatektomie, sonstige	
52.82 ↔ Homotransplantat des Pankreas	
52.83.00 ↔ Heterotransplantat des Pankreas, n.n.bez.	
52.83.10 ↔ Heterotransplantat des Pankreas, Retransplantation eines Pankreassegmentes während desselben stationären Aufenthaltes	
52.83.11 ↔ Heterotransplantat des Pankreas, Retransplantation des Pankreas während desselben stationären Aufenthaltes	

Prozedur H09-3

52.50 ↔ Partielle Pankreatektomie, n.n.bez.	52.54 ↔ Segmentresektion am Pankreaskörper
52.52.11 ↔ Distale Pankreatektomie, offen chirurgisch	52.59 ↔ Partielle Pankreatektomie, sonstige
52.52.12 ↔ Distale Pankreatektomie, laparoskopisch	

ADRG H12**Verschiedene Eingriffe am hepatobiliären System**

Prozedur in Tabelle H12-1 und keine Prozedur in Tabelle H12-2

DRG H12A**Verschiedene Eingriffe am hepatobiliären System mit äusserst schweren CC oder komplexem Eingriff**

PCCL > 3 oder Prozedur in Tabelle H12-3

DRG H12B**Verschiedene Eingriffe am hepatobiliären System****Prozedur H12-1**

40.29.10 ↔ Exzision eines mediastinalen Lymphknotens, n.n.bez.	40.29.81 ↔ Exzision mehrerer abdominaler Lymphknotenstationen (mit Leberbiopsie), offen chirurgisch [Staging-Laparotomie]
40.29.11 ↔ Exzision eines mediastinalen Lymphknotens, offen chirurgisch	40.29.82 ↔ Exzision mehrerer abdominaler Lymphknotenstationen (mit Leberbiopsie), laparoskopisch [Staging-Laparoskopie]
40.29.12 ↔ Exzision eines mediastinalen Lymphknotens, thorakoskopisch	40.29.89 ↔ Exzision mehrerer abdominaler Lymphknotenstationen (mit Leberbiopsie), sonstige
40.29.19 ↔ Exzision eines mediastinalen Lymphknotens, sonstige	40.29.99 ↔ Einfache Exzision einer anderen lymphatischen Struktur, sonstige
40.29.20 ↔ Exzision eines paraaortalen Lymphknotens	44.11 ↔ Transabdominale Gastroskopie
40.29.30 ↔ Exzision eines iliakalen Lymphknotens	44.31.00 ↔ Magenbypass, n.n.bez.
40.29.70 ↔ Exzision eines Lymphangioms oder Hygroma cysticum	44.31.09 ↔ Magenbypass, sonstige
40.29.80 ↔ Exzision mehrerer abdominaler Lymphknotenstationen (mit Leberbiopsie), n.n.bez.	

44.31.11 ↔ Proximaler Magenbypass, offen chirurgisch	50.99.11 ↔ Entfernung eines Katheterversweilsystems aus Leberarterie und Pfortader
44.31.12 ↔ Proximaler Magenbypass, laparoskopisch	51.13 ↔ Offene Biopsie an Gallenblase oder Gallengängen
44.31.13 ↔ Proximaler Magenbypass nach Sleeve resection, reversal Eingriff, offen chirurgisch	51.41.00 ↔ Inzision des Ductus choledochus mit Steinentfernung, n.n.bez.
44.31.14 ↔ Proximaler Magenbypass nach Sleeve resection, reversal Eingriff, laparoskopisch	51.41.09 ↔ Inzision des Ductus choledochus mit Steinentfernung, sonstige
44.31.15 ↔ Proximaler Magenbypass nach Gastric Banding, nach bariatrischem Voreingriff, offen chirurgisch	51.42.00 ↔ Inzision des Ductus choledochus mit Behebung einer anderen Obstruktion, n.n.bez.
44.31.16 ↔ Proximaler Magenbypass nach Gastric Banding, nach bariatrischem Voreingriff, laparoskopisch	51.42.09 ↔ Inzision des Ductus choledochus mit Behebung einer anderen Obstruktion, sonstige
44.31.21 ↔ Distaler Magenbypass, offen chirurgisch	51.44.00 ↔ Inzision des Ductus cysticus und der Ducti hepatici zur Steinentfernung, n.n.bez.
44.31.22 ↔ Distaler Magenbypass, laparoskopisch	51.44.09 ↔ Inzision des Ductus cysticus und der Ducti hepatici zur Steinentfernung, sonstige
44.31.31 ↔ Omega-loop Gastric Bypass, offen chirurgisch	51.49.00 ↔ Inzision des Ductus cysticus und der Ducti hepatici zur Behebung einer Obstruktion, n.n.bez.
44.31.32 ↔ Omega-loop Gastric Bypass, laparoskopisch	51.49.09 ↔ Inzision des Ductus cysticus und der Ducti hepatici zur Behebung einer Obstruktion, sonstige
44.31.41 ↔ Roux-en-Y-Magenbypass, offen chirurgisch	52.12 ↔ Offene Biopsie am Pankreas
44.31.42 ↔ Roux-en-Y-Magenbypass, laparoskopisch	54.21.00 ↔ Laparoskopie, n.n.bez.
44.38 ↔ Laparoskopische Gastroenterostomie	54.21.10 ↔ Laparoskopie, Diagnostische Laparoskopie
44.39 ↔ Gastroenterostomie ohne Gastrektomie, sonstige	54.21.30 ↔ Laparoskopie, Laparoskopie mit Drainage
50.12.00 ↔ Offene Biopsie an der Leber, n.n.bez.	54.21.99 ↔ Laparoskopie, sonstige
50.12.09 ↔ Offene Biopsie an der Leber, sonstige	54.23 ↔ Biopsie am Peritoneum
50.12.11 ↔ Biopsie an der Leber, durch Exzision, offen chirurgisch	54.92 ↔ Entfernen eines Fremdkörpers aus der Peritonealhöhle
50.12.12 ↔ Biopsie an der Leber, durch Nadelbiopsie, offen chirurgisch	
50.14 ↔ Laparoskopische Leberbiopsie	
50.69 ↔ Rekonstruktion an der Leber, sonstige	
50.99.10 ↔ Implantation und Wechsel eines Katheterversweilsystems in Leberarterie und Pfortader	

Prozedur H12-2

51.23 ↔ Laparoskopische Cholezystektomie	51.24 ↔ Partielle laparoskopische Cholezystektomie
--	--

Prozedur H12-3

44.31.00 ↔ Magenbypass, n.n.bez.	44.31.16 ↔ Proximaler Magenbypass nach Gastric Banding, nach bariatrischem Voreingriff, laparoskopisch
44.31.09 ↔ Magenbypass, sonstige	44.31.21 ↔ Distaler Magenbypass, offen chirurgisch
44.31.11 ↔ Proximaler Magenbypass, offen chirurgisch	44.31.22 ↔ Distaler Magenbypass, laparoskopisch
44.31.12 ↔ Proximaler Magenbypass, laparoskopisch	44.31.31 ↔ Omega-loop Gastric Bypass, offen chirurgisch
44.31.13 ↔ Proximaler Magenbypass nach Sleeve resection, reversal Eingriff, offen chirurgisch	44.31.32 ↔ Omega-loop Gastric Bypass, laparoskopisch
44.31.14 ↔ Proximaler Magenbypass nach Sleeve resection, reversal Eingriff, laparoskopisch	44.31.41 ↔ Roux-en-Y-Magenbypass, offen chirurgisch
44.31.15 ↔ Proximaler Magenbypass nach Gastric Banding, nach bariatrischem Voreingriff, offen chirurgisch	44.31.42 ↔ Roux-en-Y-Magenbypass, laparoskopisch
	44.38 ↔ Laparoskopische Gastroenterostomie
	44.39 ↔ Gastroenterostomie ohne Gastrektomie, sonstige

ADRG H16

Andere Strahlentherapie bei Krankheiten und Störungen an hepatobiliärem System und Pankreas

Prozedur in Tabelle H16-1

DRG H16Z

Andere Strahlentherapie bei Krankheiten und Störungen an hepatobiliärem System und Pankreas

Prozedur H16-1

92.20 ↔ Infusion von flüssigem Radioisotop	92.22.02 ↔ Orthovoltstrahlentherapie, mehr als 2 Bestrahlungsfelder
92.21.00 ↔ Oberflächenstrahlentherapie, n.n.bez.	92.22.11 ↔ Intraoperative Röntgenstrahlentherapie, bis 300 kV
92.21.01 ↔ Oberflächenstrahlentherapie, bis zu 2 Bestrahlungsfelder	92.22.12 ↔ Intraoperative Röntgenstrahlentherapie, 300 kV - < 1 MV
92.21.02 ↔ Oberflächenstrahlentherapie, mehr als 2 Bestrahlungsfelder	92.22.19 ↔ Intraoperative Röntgenstrahlentherapie, sonstige
92.22.00 ↔ Orthovoltstrahlentherapie, n.n.bez.	92.23.00 ↔ Hochvoltstrahlentherapie, n.n.bez.
92.22.01 ↔ Orthovoltstrahlentherapie, bis zu 2 Bestrahlungsfelder	92.23.01 ↔ Telekobaltgerät bis zu 2 Bestrahlungsfelder
	92.23.02 ↔ Telekobaltgerät 3 bis 4 Bestrahlungsfelder

92.23.03 ↔	Telekobaltgerät mehr als 4 Bestrahlungsfelder oder 3D-geplante Bestrahlung	92.25.22 ↔	Teleradiotherapie mit Elektronen, Linearbeschleuniger, ohne bildgestützte Einstellung, mehr als 2 Bestrahlungsfelder
92.23.08 ↔	Hochvoltstrahlentherapie, andere Isotope	92.25.23 ↔	Teleradiotherapie mit Elektronen, Linearbeschleuniger, ohne bildgestützte Einstellung, 3D-geplante Bestrahlung
92.23.09 ↔	Telekobaltgerät, sonstige	92.25.24 ↔	Teleradiotherapie mit Elektronen, Linearbeschleuniger, ohne bildgestützte Einstellung, intensitätsmodulierte Radiotherapie
92.24.00 ↔	Teleradiotherapie mit Photonen, Linearbeschleuniger, n.n.bez.	92.26.00 ↔	Teleradiotherapie mit anderen Partikelstrahlen, n.n.bez.
92.24.01 ↔	Teleradiotherapie mit Photonen, Linearbeschleuniger, Grossfeldbestrahlung	92.26.99 ↔	Teleradiotherapie mit anderen Partikelstrahlen, sonstige
92.24.02 ↔	Teleradiotherapie mit Photonen, Linearbeschleuniger, Halbkörperbestrahlung	92.27.00 ↔	Implantation oder Einsetzen radioaktiver Elemente (Brachytherapie mit umschlossenen Radionukliden), Körperoberfläche, sonstiger oder n.n.bez.
92.24.03 ↔	Teleradiotherapie mit Photonen, Linearbeschleuniger, Ganzkörperbestrahlung	92.27.00 ↔	Implantation oder Einsetzen radioaktiver Elemente (Brachytherapie mit umschlossenen Radionukliden), Applikationsort
92.24.04 ↔	Teleradiotherapie mit Photonen, Linearbeschleuniger, Intraoperative Strahlentherapie	92.27.10 ↔	Implantation oder Einsetzen radioaktiver Elemente (Brachytherapie mit umschlossenen Radionukliden), weibliche Geschlechtsorgane, n.n.bez.
92.24.09 ↔	Teleradiotherapie mit Photonen, Linearbeschleuniger, sonstige	92.27.11 ↔	Implantation oder Einsetzen radioaktiver Elemente (Brachytherapie mit umschlossenen Radionukliden), intrauterin
92.24.11 ↔	Teleradiotherapie mit Photonen, Linearbeschleuniger, mit bildgestützter Einstellung, bis zu 2 Bestrahlungsfelder	92.27.12 ↔	Implantation oder Einsetzen radioaktiver Elemente (Brachytherapie mit umschlossenen Radionukliden), intravaginal
92.24.12 ↔	Teleradiotherapie mit Photonen, Linearbeschleuniger, mit bildgestützter Einstellung, mehr als 2 Bestrahlungsfelder	92.27.13 ↔	Implantation oder Einsetzen radioaktiver Elemente (Brachytherapie mit umschlossenen Radionukliden), intrauterin und intravaginal kombiniert
92.24.13 ↔	Teleradiotherapie mit Photonen, Linearbeschleuniger, mit bildgestützter Einstellung, 3D-geplante Bestrahlung	92.27.21 ↔	Implantation oder Einsetzen radioaktiver Elemente (Brachytherapie mit umschlossenen Radionukliden), Körperoberfläche
92.24.14 ↔	Teleradiotherapie mit Photonen, Linearbeschleuniger, mit bildgestützter Einstellung, intensitätsmodulierte Radiotherapie	92.27.22 ↔	Implantation oder Einsetzen radioaktiver Elemente (Brachytherapie mit umschlossenen Radionukliden), intrakavitär
92.24.21 ↔	Teleradiotherapie mit Photonen, Linearbeschleuniger, ohne bildgestützte Einstellung, bis zu 2 Bestrahlungsfelder:	92.27.23 ↔	Implantation oder Einsetzen radioaktiver Elemente (Brachytherapie mit umschlossenen Radionukliden), intraluminal
92.24.22 ↔	Teleradiotherapie mit Photonen, Linearbeschleuniger, ohne bildgestützte Einstellung, mehr als 2 Bestrahlungsfelder	92.27.30 ↔	Implantation oder Einsetzen radioaktiver Elemente (Brachytherapie mit umschlossenen Radionukliden), Gefäss n.n.bez.
92.24.23 ↔	Teleradiotherapie mit Photonen, Linearbeschleuniger, ohne bildgestützte Einstellung, 3D-geplante Bestrahlung	92.27.31 ↔	Implantation oder Einsetzen radioaktiver Elemente (Brachytherapie mit umschlossenen Radionukliden), Koronargefäss
92.24.24 ↔	Teleradiotherapie mit Photonen, Linearbeschleuniger, ohne bildgestützte Einstellung, intensitätsmodulierte Radiotherapie	92.27.39 ↔	Implantation oder Einsetzen radioaktiver Elemente (Brachytherapie mit umschlossenen Radionukliden), sonstiges Gefäss
92.24.30 ↔	Teleradiotherapie mit Photonen, hochkomplexe Radiotherapie mit spezialisierter Ausstattung	92.27.40 ↔	Implantation oder Einsetzen radioaktiver Elemente (Brachytherapie mit umschlossenen Radionukliden), intraoperativ
92.25.00 ↔	Teleradiotherapie mit Elektronen, Linearbeschleuniger, n.n.bez.	92.27.70 ↔	Radioaktive Moulagen, n.n.bez.
92.25.01 ↔	Teleradiotherapie mit Elektronen, Linearbeschleuniger, Grossfeldbestrahlung	92.27.71 ↔	Radioaktive Moulagen, Konstruktion und Applikation von oberflächlichen radioaktiven Moulagen
92.25.02 ↔	Teleradiotherapie mit Elektronen, Linearbeschleuniger, Halbkörperbestrahlung	92.27.72 ↔	Radioaktive Moulagen, Konstruktion und Applikation von nicht auf der Körperoberfläche verwendeten Applikatoren
92.25.03 ↔	Teleradiotherapie mit Elektronen, Linearbeschleuniger, Ganzkörperbestrahlung	92.27.73 ↔	Radioaktive Moulagen, Konstruktion und Applikation von Augenapplikatoren
92.25.04 ↔	Teleradiotherapie mit Elektronen, Linearbeschleuniger, Intraoperative Strahlentherapie	92.27.79 ↔	Radioaktive Moulagen, sonstige
92.25.09 ↔	Teleradiotherapie mit Elektronen, Linearbeschleuniger, sonstige	92.28.00 ↔	Injektion, Instillation oder orale Gabe von Radioisotopen, n.n.bez.
92.25.11 ↔	Teleradiotherapie mit Elektronen, Linearbeschleuniger, mit bildgestützter Einstellung	92.28.09 ↔	Injektion, Instillation oder orale Gabe von Radioisotopen, sonstige
92.25.12 ↔	Teleradiotherapie mit Elektronen, Linearbeschleuniger, mit bildgestützter Einstellung, bis zu 2 Bestrahlungsfelder	92.28.11 ↔	Therapie mit offenen Radionukliden bei Knochenmetastasen
92.25.13 ↔	Teleradiotherapie mit Elektronen, Linearbeschleuniger, mit bildgestützter Einstellung, mehr als 2 Bestrahlungsfelder	92.28.14 ↔	Instillation von offenen Radionukliden in Gelenke
92.25.14 ↔	Teleradiotherapie mit Elektronen, Linearbeschleuniger, mit bildgestützter Einstellung, 3D-geplante Bestrahlung	92.28.24 ↔	Selektive intravaskuläre Radiochemoembolisation mit I-131-Lipiodol
92.25.15 ↔	Teleradiotherapie mit Elektronen, Linearbeschleuniger, mit bildgestützter Einstellung, intensitätsmodulierte Radiotherapie	92.28.25 ↔	Selektive intravaskuläre Radionuklidtherapie (SIRT) durch Embolisation von Yttrium-90-markierten Mikrosphären
92.25.21 ↔	Teleradiotherapie mit Elektronen, Linearbeschleuniger, ohne bildgestützte Einstellung, bis zu 2 Bestrahlungsfelder		

- 92.28.33 ↔ Endovaskuläre Brachytherapie mit Rhenium-188
- 92.28.41 ↔ Radiojodtherapie bis 1,2 GBq I-131, ohne Gabe von rekombinantem Thyreotropin (rh-TSH)
- 92.28.42 ↔ Radiojodtherapie bis 1,2 GBq I-131, mit Gabe von rekombinantem Thyreotropin (rh-TSH)
- 92.28.43 ↔ Radiojodtherapie über 1,2 bis unter 5 GBq I-131, ohne Gabe von rekombinantem Thyreotropin (rh-TSH)
- 92.28.44 ↔ Radiojodtherapie über 1,2 bis unter 5 GBq I-131, mit Gabe von rekombinantem Thyreotropin (rh-TSH)
- 92.28.45 ↔ Radiojodtherapie mit 5 und mehr GBq I-131, ohne Gabe von rekombinantem Thyreotropin (rh-TSH)
- 92.28.46 ↔ Radiojodtherapie mit 5 und mehr GBq I-131, mit Gabe von rekombinantem Thyreotropin (rh-TSH)
- 92.28.51 ↔ Radioimmuntherapie mit 90Y-Ibritumomab-Tiuxetan, parenteral
- 92.28.52 ↔ Radioimmuntherapie mit Jod 131 [I-131] Tositumomab, parenteral
- 92.28.53 ↔ Radioimmuntherapie mit sonstigen Antikörpern, parenteral
- 92.28.64 ↔ Radiorezeptortherapie mit dem DOTA-konjugierten Somatostatin-Analogen TOC (Octreotide)
- 92.28.65 ↔ Radiorezeptortherapie mit dem DOTA-konjugierten Somatostatin-Analogen TATE (Octreotate)
- 92.28.66 ↔ Radiorezeptortherapie mit Somatostatin-Antagonisten
- 92.28.67 ↔ Radiorezeptortherapie mit PSMA-Liganden
- 92.28.69 ↔ Radiotherapie mit kleinen Molekülen, sonstige
- 92.28.71 ↔ Gabe von Jod-131-MIBG (Metajodbenzylguanidin) parenteral
- 92.29.00 ↔ Brachytherapie mit umschlossenen Radionukliden, n.n.bez.
- 92.29.09 ↔ Brachytherapie mit umschlossenen Radionukliden, sonstige
- 92.29.11 ↔ Interstitielle Brachytherapie mit Implantation von entfernbaren Strahlern in einer Ebene, niedrige Dosisleistung
- 92.29.12 ↔ Interstitielle Brachytherapie mit Implantation von entfernbaren Strahlern in einer Ebene, gepulste Dosisleistung (Pulsed dose rate)
- 92.29.13 ↔ Interstitielle Brachytherapie mit Implantation von entfernbaren Strahlern in einer Ebene, hohe Dosisleistung
- 92.29.19 ↔ Interstitielle Brachytherapie mit Implantation von entfernbaren Strahlern in einer Ebene, sonstige
- 92.29.21 ↔ Interstitielle Brachytherapie mit Volumenimplantation von entfernbaren Strahlern in mehreren Ebenen, niedrige Dosisleistung
- 92.29.22 ↔ Interstitielle Brachytherapie mit Volumenimplantation von entfernbaren Strahlern in mehreren Ebenen, gepulste Dosisleistung (Pulsed dose rate)
- 92.29.23 ↔ Interstitielle Brachytherapie mit Volumenimplantation von entfernbaren Strahlern in mehreren Ebenen, hohe Dosisleistung
- 92.29.24 ↔ Brachytherapie mit Implantation von entfernbaren Strahlern in mehreren Ebenen, hohe Dosisleistung, intraoperativ
- 92.29.29 ↔ Interstitielle Brachytherapie mit Volumenimplantation von entfernbaren Strahlern in mehreren Ebenen, sonstige
- 92.29.31 ↔ Interstitielle Brachytherapie mit Implantation von permanenten Strahlern, bis 10 Quellen
- 92.29.32 ↔ Interstitielle Brachytherapie mit Implantation von permanenten Strahlern, von 11 bis 15 Quellen
- 92.29.33 ↔ Interstitielle Brachytherapie mit Implantation von permanenten Strahlern, von 16 bis 20 Quellen
- 92.29.34 ↔ Interstitielle Brachytherapie mit Implantation von permanenten Strahlern, von 21 bis 25 Quellen
- 92.29.35 ↔ Interstitielle Brachytherapie mit Implantation von permanenten Strahlern, von 26 bis 30 Quellen
- 92.29.36 ↔ Interstitielle Brachytherapie mit Implantation von permanenten Strahlern, von 31 bis 35 Quellen
- 92.29.37 ↔ Interstitielle Brachytherapie mit Implantation von permanenten Strahlern, von 36 bis 40 Quellen
- 92.29.38 ↔ Interstitielle Brachytherapie mit Implantation von permanenten Strahlern, von 41 bis 45 Quellen
- 92.29.39 ↔ Interstitielle Brachytherapie mit Implantation von permanenten Strahlern, von 46 bis 50 Quellen
- 92.29.3a ↔ Interstitielle Brachytherapie mit Implantation von permanenten Strahlern, von 51 bis 55 Quellen
- 92.29.3b ↔ Interstitielle Brachytherapie mit Implantation von permanenten Strahlern, von 56 bis 60 Quellen
- 92.29.3c ↔ Interstitielle Brachytherapie mit Implantation von permanenten Strahlern, von 61 bis 65 Quellen
- 92.29.3d ↔ Interstitielle Brachytherapie mit Implantation von permanenten Strahlern, von 66 bis 70 Quellen
- 92.29.3e ↔ Interstitielle Brachytherapie mit Implantation von permanenten Strahlern, von 71 und mehr Quellen
- 92.29.40 ↔ Brachytherapie mit Oberflächenapplikatoren, n.n.bez.
- 92.29.49 ↔ Brachytherapie mit Oberflächenapplikatoren, sonstige
- 92.29.51 ↔ Entfernung von umschlossenen Radionukliden oder inaktiven Applikatoren unter Anästhesie
- 92.30.00 ↔ Stereotaktische Bestrahlung, einzeitig, n.n.bez.
- 92.30.01 ↔ Stereotaktische Bestrahlung, einzeitig, zerebral, n.n.bez.
- 92.30.02 ↔ Stereotaktische Bestrahlung, einzeitig, extrazerebral, n.n.bez.
- 92.30.20 ↔ Stereotaktische Bestrahlung, einzeitig, zerebral, intensitätsmodulierte Radiotherapie
- 92.30.21 ↔ Stereotaktische Bestrahlung, einzeitig, zerebral, intensitätsmodulierte Bogenbestrahlung (IMAT)
- 92.30.22 ↔ Stereotaktische Bestrahlung, einzeitig, zerebral, bildgestützte Einstellung
- 92.30.30 ↔ Stereotaktische Bestrahlung, einzeitig, extrazerebral, intensitätsmodulierte Radiotherapie
- 92.30.31 ↔ Stereotaktische Bestrahlung, einzeitig, extrazerebral, intensitätsmodulierte Bogenbestrahlung (IMAT)
- 92.30.32 ↔ Stereotaktische Bestrahlung, einzeitig, extrazerebral, bildgestützte Einstellung
- 92.30.99 ↔ Stereotaktische Bestrahlung, einzeitig, sonstige
- 92.31.00 ↔ Radiochirurgie mit Photonen n.n.bez., zerebral
- 92.31.10 ↔ Radiochirurgie mit Photonen n.n.bez., extrazerebral
- 92.32.00 ↔ Mehrquellige Photon-Radiochirurgie, n.n.bez.
- 92.32.01 ↔ Mehrquellige Photon-Radiochirurgie, Gamma-knife
- 92.33.00 ↔ Teilchen-Radiochirurgie, n.n.bez.
- 92.33.01 ↔ Andere Hochvoltstrahlentherapie, stereotaktische Bestrahlung, einzeitig, zerebral
- 92.33.11 ↔ Andere Hochvoltstrahlentherapie, stereotaktische Bestrahlung, einzeitig, extrazerebral
- 92.39.00 ↔ Sonstige stereotaktische Radiochirurgie, n.n.bez.
- 92.39.01 ↔ Andere Hochvoltstrahlentherapie, stereotaktische Bestrahlung, fraktioniert, zerebral, n.n.bez.
- 92.39.11 ↔ Andere Hochvoltstrahlentherapie, stereotaktische Bestrahlung, fraktioniert, extrazerebral, n.n.bez.
- 92.39.20 ↔ Andere Hochvoltstrahlentherapie, stereotaktische Bestrahlung, fraktioniert, zerebral, intensitätsmodulierte Radiotherapie
- 92.39.21 ↔ Andere Hochvoltstrahlentherapie, stereotaktische Bestrahlung, fraktioniert, zerebral, intensitätsmodulierte Bogenbestrahlung (IMAT)
- 92.39.22 ↔ Andere Hochvoltstrahlentherapie, stereotaktische Bestrahlung, fraktioniert, zerebral, bildgestützte Einstellung
- 92.39.29 ↔ Andere Hochvoltstrahlentherapie, stereotaktische Bestrahlung, fraktioniert, zerebral, sonstige
- 92.39.30 ↔ Andere Hochvoltstrahlentherapie, stereotaktische Bestrahlung, fraktioniert, extrazerebral, intensitätsmodulierte Radiotherapie

- | | |
|---|---|
| <p>92.39.31 ↔ Andere Hochvoltstrahlentherapie, stereotaktische Bestrahlung, fraktioniert, extrazerebral, intensitätsmodulierte Bogenbestrahlung (IMAT)</p> <p>92.39.32 ↔ Andere Hochvoltstrahlentherapie, stereotaktische Bestrahlung, fraktioniert, extrazerebral, bildgestützte Einstellung</p> | <p>92.39.39 ↔ Andere Hochvoltstrahlentherapie, stereotaktische Bestrahlung, fraktioniert, extrazerebral, sonstige Intraoperative Strahlentherapie mit Elektronen</p> <p>92.41 ↔</p> |
|---|---|

ADRГ H33

Mehrzeitige komplexe OR Prozeduren oder komplexe Vakuumbehandlung oder VAC mit bestimmtem Eingriff oder Beatmung > 95 Std. mit IntK > 196/360 Aufwandspunkte

(Mehrzeitige komplexe OR-Prozeduren und Prozedur in mindestens zwei der Tabellen H33-1, H33-2, H33-3, H33-4, H33-5) oder mindestens zwei Behandlungen, die mindestens einen Tag auseinander liegen in [mindestens zwei Prozeduren in Tabelle H33-6] oder Komplexe Vakuumbehandlung oder Vakuumbehandlung und (Definition der DRG (H01A) oder Definition der DRG (H01B) oder Definition der DRG (H05A) oder Definition der DRG (H05B)) oder Dauer der maschinellen Beatmung > 95 Stunden und mindestens eine Prozedur in Tabelle H33-7

DRГ H33Z

Mehrzeitige komplexe OR Prozeduren oder komplexe Vakuumbehandlung oder VAC mit bestimmtem Eingriff oder Beatmung > 95 Std. mit IntK > 196/360 Aufwandspunkte

Prozedur H33-1

- | | |
|---|--|
| <p>51.32 ↔ Anastomose zwischen Gallenblase und Darm</p> <p>51.34 ↔ Anastomose zwischen Gallenblase und Magen</p> <p>51.35 ↔ Sonstige Anastomose der Gallenblase</p> <p>51.36 ↔ Choledochoenterostomie</p> | <p>51.37 ↔ Anastomose zwischen Ductus hepaticus und Gastrointestinaltrakt</p> <p>51.39 ↔ Sonstige Gallenganganastomose</p> |
|---|--|

Prozedur H33-2

- | | |
|---|---|
| <p>50.0 ↔ Hepatotomie</p> <p>50.21.11 ↔ Fenestration einer oder mehrerer Leberzyste(n), offen chirurgisch</p> <p>50.21.12 ↔ Fenestration einer oder mehrerer Leberzyste(n), laparoskopisch</p> <p>50.23.11 ↔ Lokale Leberexzision von 1-2 Herden, je bis zu 4 cm im Durchmesser, offen chirurgisch</p> <p>50.23.12 ↔ Lokale Leberexzision von 1-2 Herden, mindestens 1 Herd über 4 cm im Durchmesser, offen chirurgisch</p> <p>50.23.13 ↔ Lokale Leberexzision von 3 und mehr Herden, offen chirurgisch</p> <p>50.25.11 ↔ Lokale Leberexzision von 1-2 Herden, je bis zu 4 cm im Durchmesser, laparoskopisch</p> <p>50.25.12 ↔ Lokale Leberexzision von 1-2 Herden, mindestens 1 Herd über 4 cm im Durchmesser, laparoskopisch</p> <p>50.25.13 ↔ Lokale Leberexzision von 3 und mehr Herden, laparoskopisch</p> <p>50.27.11 ↔ Lokale Destruktion von Läsion oder Gewebe der Leber, durch Alkoholinjektion, offen chirurgisch</p> <p>50.27.12 ↔ Lokale Destruktion von Läsion oder Gewebe der Leber, durch hochfrequenzinduzierte Thermotherapie, offen chirurgisch</p> <p>50.27.13 ↔ Lokale Destruktion von Läsion oder Gewebe der Leber, durch Kryotherapie, offen chirurgisch</p> <p>50.27.14 ↔ Lokale Destruktion von Läsion oder Gewebe der Leber, durch Laser, offen chirurgisch</p> <p>50.27.15 ↔ Lokale Destruktion von Läsion oder Gewebe der Leber, durch irreversible Elektroporation, offen chirurgisch</p> <p>50.27.19 ↔ Lokale Destruktion von Läsion oder Gewebe der Leber, offen chirurgisch, sonstige</p> <p>50.27.21 ↔ Lokale Destruktion von Läsion oder Gewebe der Leber, durch Alkoholinjektion, laparoskopisch</p> <p>50.27.22 ↔ Lokale Destruktion von Läsion oder Gewebe der Leber, durch Thermotherapie, laparoskopisch</p> | <p>50.27.23 ↔ Lokale Destruktion von Läsion oder Gewebe der Leber, durch Kryotherapie, laparoskopisch</p> <p>50.27.24 ↔ Lokale Destruktion von Läsion oder Gewebe der Leber, durch Laser, laparoskopisch</p> <p>50.27.25 ↔ Lokale Destruktion von Läsion oder Gewebe der Leber, durch irreversible Elektroporation, laparoskopisch</p> <p>50.27.29 ↔ Lokale Destruktion von Läsion oder Gewebe der Leber, laparoskopisch, sonstige</p> <p>50.2a.11 ↔ Leberzystenresektion, offen chirurgisch</p> <p>50.2a.12 ↔ Leberzystenresektion, laparoskopisch</p> <p>50.2a.21 ↔ Bisegmentektomie, offen chirurgisch</p> <p>50.2a.22 ↔ Bisegmentektomie, laparoskopisch</p> <p>50.2a.23 ↔ Hemihepatektomie links, offen chirurgisch</p> <p>50.2a.24 ↔ Hemihepatektomie links, laparoskopisch</p> <p>50.2a.25 ↔ Erweiterte Hemihepatektomie links, offen chirurgisch</p> <p>50.2a.26 ↔ Erweiterte Hemihepatektomie links, laparoskopisch</p> <p>50.2a.27 ↔ Hemihepatektomie rechts, offen chirurgisch</p> <p>50.2a.28 ↔ Hemihepatektomie rechts, laparoskopisch</p> <p>50.2a.2a ↔ Erweiterte Hemihepatektomie rechts, offen chirurgisch</p> <p>50.2a.2b ↔ Erweiterte Hemihepatektomie rechts, laparoskopisch</p> <p>50.2a.2c ↔ Sonstige Resektion mehrerer zusammenhängender Segmente, offen chirurgisch</p> <p>50.2a.2d ↔ Sonstige Resektion mehrerer zusammenhängender Segmente, laparoskopisch</p> <p>50.2b.11 ↔ Transsektion der Leber und Ligatur von Portalvenenästen, ALPPS, Schritt 1, offen chirurgisch</p> <p>50.2b.12 ↔ Transsektion der Leber und Ligatur von Portalvenenästen, ALPPS, Schritt 1, laparoskopisch</p> <p>50.2c.11 ↔ Bisegmentektomie zur Lebend-Organ spende, offen chirurgisch</p> <p>50.2c.12 ↔ Bisegmentektomie zur Lebend-Organ spende, laparoskopisch</p> |
|---|---|

50.2c.13 ↔ Hemihepatektomie links zur Lebend-Organ spende, offen chirurgisch	50.2c.16 ↔ Hemihepatektomie rechts zur Lebend-Organ spende, laparoskopisch
50.2c.14 ↔ Hemihepatektomie links zur Lebend-Organ spende, laparoskopisch	50.62 ↔ Verschluss einer Leberverletzung und Rekonstruktion, durch Naht
50.2c.15 ↔ Hemihepatektomie rechts zur Lebend-Organ spende, offen chirurgisch	50.63 ↔ Verschluss einer Leberverletzung und Rekonstruktion, durch Tamponade

Prozedur H33-3

51.33 ↔ Anastomose zwischen Gallenblase und Pankreas	52.63 ↔ Totale Pankreatektomie, duodenumhaltend
52.01.12 ↔ Transgastrale Drainage einer Pankreaszyste, offen chirurgisch	52.69 ↔ Totale Pankreatektomie, sonstige
52.01.13 ↔ Transgastrale Drainage einer Pankreaszyste, laparoskopisch	52.95.10 ↔ Extraktion von Stein(en) aus dem Ductus pancreaticus, offen chirurgisch
52.01.22 ↔ Transduodenale Drainage einer Pankreaszyste, offen chirurgisch	52.95.11 ↔ Extraktion von Stein(en) aus dem Ductus pancreaticus, laparoskopisch
52.01.23 ↔ Transduodenale Drainage einer Pankreaszyste, laparoskopisch	52.95.20 ↔ Dilatation des Ductus pancreaticus, laparoskopisch
52.09.00 ↔ Sonstige Pankreatotomie, n.n.bez.	52.95.30 ↔ Einlage einer Drainage in den Pankreasgang, offen chirurgisch
52.09.10 ↔ Sonstige Pankreatotomie, Inzision des Pankreas	52.95.31 ↔ Einlage einer Drainage in den Pankreasgang, laparoskopisch
52.09.11 ↔ Sonstige Pankreatotomie, Inzision des Ductus pancreaticus	52.95.40 ↔ Einlage oder Wechsel eines nicht selbstexpandierenden Stents (Prothese) in den Pankreasgang, offen chirurgisch
52.09.99 ↔ Sonstige Pankreatotomie, sonstige	52.95.41 ↔ Einlage oder Wechsel eines nicht selbstexpandierenden Stents (Prothese) in den Pankreasgang, laparoskopisch
52.22.00 ↔ Sonstige Exzision oder Destruktion von Läsion oder Gewebe an Pankreas und an Ductus pancreaticus, n.n.bez.	52.95.50 ↔ Einlage oder Wechsel eines selbstexpandierenden Stents (Prothese) in den Pankreasgang, offen chirurgisch
52.22.99 ↔ Sonstige Exzision oder Destruktion von Läsion oder Gewebe an Pankreas und an Ductus pancreaticus, sonstige	52.95.51 ↔ Einlage oder Wechsel eines selbstexpandierenden Stents (Prothese) in den Pankreasgang, laparoskopisch
52.3 ↔ Marsupialisation einer Pankreaszyste	52.95.60 ↔ Plastische Rekonstruktion des Ductus pancreaticus, laparoskopisch
52.4 ↔ Interne Drainage einer Pankreaszyste	52.95.70 ↔ Plastische Rekonstruktion des Pankreas
52.50 ↔ Partielle Pankreatektomie, n.n.bez.	52.95.90 ↔ Sonstige endoskopische Operation am Pankreas
52.51.10 ↔ Proximale Pankreatektomie, pyloruserhaltend	52.96 ↔ Anastomose des Pankreas
52.51.20 ↔ Proximale Pankreatektomie, duodenumhaltend	52.99.00 ↔ Sonstige offene Operation am Pankreas, n.n.bez.
52.51.31 ↔ Pankreatikoduodenale Resektion mit Teilresektion des Magens	52.99.10 ↔ Sonstige offene Operation am Pankreas, Dilatation des Ductus pancreaticus
52.52.11 ↔ Distale Pankreatektomie, offen chirurgisch	52.99.20 ↔ Sonstige offene Operation am Pankreas, Plastische Rekonstruktion des Ductus pancreaticus
52.52.12 ↔ Distale Pankreatektomie, laparoskopisch	52.99.99 ↔ Sonstige offene Operation am Pankreas, sonstige
52.54 ↔ Segmentresektion am Pankreaskörper	
52.59 ↔ Partielle Pankreatektomie, sonstige	
52.60 ↔ Totale Pankreatektomie, n.n.bez.	
52.61 ↔ Totale Pankreatektomie mit partieller Gastrektomie	
52.62 ↔ Totale Pankreatektomie, pyloruserhaltend	

Prozedur H33-4

31.73 ↔ Verschluss einer anderen trachealen Fistel	42.42.20 ↔ Totale Ösophagektomie, mit Wiederherstellung der Kontinuität, transmediastinal
42.09.11 ↔ Andere Inzision am Ösophagus, offen chirurgisch	42.42.21 ↔ Totale Ösophagektomie, mit Wiederherstellung der Kontinuität, thorakoabdominal
42.09.12 ↔ Andere Inzision am Ösophagus, laparoskopisch	42.42.29 ↔ Totale Ösophagektomie, mit Wiederherstellung der Kontinuität, sonstiger Zugang
42.10 ↔ Ösophagostomie, n.n.bez.	42.42.99 ↔ Totale Ösophagektomie, sonstige
42.11 ↔ Zervikale Ösophagostomie	42.51.00 ↔ Intrathorakale Ösophagoösophagostomie, n.n.bez.
42.12 ↔ Exteriorisation einer ösophagealen Tasche	42.51.10 ↔ Intrathorakale Ösophagoösophagostomie, Rekonstruktion der Ösophaguspassage bei Atresie und Versorgung einer kongenitalen ösophagotrachealen Fistel
42.19 ↔ Sonstige Fistulisierung des Ösophagus nach aussen	42.51.99 ↔ Intrathorakale Ösophagoösophagostomie, sonstige
42.31 ↔ Lokale Exzision eines Ösophagus-Divertikels	42.52 ↔ Intrathorakale Ösophagogastrostomie
42.32 ↔ Lokale Exzision von anderer Läsion oder Gewebe aus dem Ösophagus	42.53 ↔ Intrathorakale Ösophagusanastomose mit Interposition von Dünndarm
42.39 ↔ Sonstige Destruktion von Läsion oder Gewebe aus dem Ösophagus	42.54 ↔ Sonstige intrathorakale Ösophagoenterostomie
42.40 ↔ Ösophagektomie, n.n.bez.	42.55 ↔ Intrathorakale Ösophagusanastomose mit Interposition von Dickdarm
42.41.00 ↔ Partielle Ösophagektomie, n.n.bez.	42.56 ↔ Sonstige intrathorakale Ösophagokolostomie
42.41.10 ↔ Partielle Ösophagektomie ohne Wiederherstellung der Kontinuität	42.58 ↔ Intrathorakale Ösophagusanastomose mit anderer Interposition
42.41.20 ↔ Partielle Ösophagektomie mit Wiederherstellung der Kontinuität	42.59 ↔ Intrathorakale Anastomose am Ösophagus, sonstige
42.41.99 ↔ Partielle Ösophagektomie, sonstige	
42.42.00 ↔ Totale Ösophagektomie, n.n.bez.	
42.42.10 ↔ Totale Ösophagektomie, ohne Wiederherstellung der Kontinuität	

42.61 ↔	Prästernale Ösophagoösophagostomie	42.99.10 ↔	Sonstige Operation am Ösophagus, Sperroperation am Ösophagus
42.62 ↔	Prästernale Ösophagogastrostomie	42.99.35 ↔	Implantation eines Antirefluxsystems zur Unterstützung der ösophagealen Sphinkterfunktion, offen chirurgisch
42.63 ↔	Prästernale Ösophagusanastomose mit Interposition von Dünndarm	42.99.36 ↔	Implantation eines Antirefluxsystems zur Unterstützung der ösophagealen Sphinkterfunktion, laparoskopisch
42.64 ↔	Sonstige prästernale Ösophagoenterostomie	42.99.37 ↔	Implantation einer Sonde eines Antirefluxsystems zur Unterstützung der ösophagealen Sphinkterfunktion, offen chirurgisch
42.65 ↔	Prästernale Ösophagusanastomose mit Interposition von Dickdarm	42.99.38 ↔	Implantation einer Sonde eines Antirefluxsystems zur Unterstützung der ösophagealen Sphinkterfunktion, laparoskopisch
42.66 ↔	Sonstige prästernale Ösophagokolostomie	42.99.3a ↔	Entfernen eines Antirefluxsystems zur Unterstützung der ösophagealen Sphinkterfunktion, offen chirurgisch
42.68 ↔	Sonstige prästernale Ösophagusanastomose mit Interposition	42.99.3b ↔	Entfernen eines Antirefluxsystems zur Unterstützung der ösophagealen Sphinkterfunktion, laparoskopisch
42.69 ↔	Prästernale Ösophagusanastomose, sonstige	42.99.3c ↔	Entfernen einer Sonde eines Antirefluxsystems zur Unterstützung der ösophagealen Sphinkterfunktion, offen chirurgisch
42.7x.11 ↔	Ösophagomyotomie, offen chirurgisch	42.99.3d ↔	Entfernen einer Sonde eines Antirefluxsystems zur Unterstützung der ösophagealen Sphinkterfunktion, laparoskopisch
42.7x.12 ↔	Ösophagomyotomie, laparoskopisch	42.99.3e ↔	Revision ohne Ersatz eines Antirefluxsystems zur Unterstützung der ösophagealen Sphinkterfunktion, offen chirurgisch
42.7x.21 ↔	Ösophagomyotomie, pharyngozerikal, offen chirurgisch	42.99.3f ↔	Revision ohne Ersatz eines Antirefluxsystems zur Unterstützung der ösophagealen Sphinkterfunktion, laparoskopisch
42.7x.22 ↔	Ösophagomyotomie, pharyngozerikal, laparoskopisch	43.0 ↔	Gastrotomie
42.7x.31 ↔	Ösophago-Gastromyotomie, offen chirurgisch	43.5 ↔	Partielle Gastrektomie mit Anastomose zum Ösophagus
42.7x.32 ↔	Ösophago-Gastromyotomie, laparoskopisch	43.6x.00 ↔	Partielle Gastrektomie mit Anastomose zum Duodenum, n.n.bez.
42.81.20 ↔	Einsetzen und Wechsel von einer nicht selbstexpandierenden Prothese (permanenter Tubus) in den Ösophagus, offen chirurgisch	43.6x.10 ↔	Pylorusresektion mit Anastomose zum Duodenum Billroth I
42.81.21 ↔	Einsetzen und Wechsel von zwei nicht selbstexpandierenden Prothesen (permanenter Tubus) in den Ösophagus, offen chirurgisch	43.6x.20 ↔	Partielle Gastrektomie mit Anastomose zum Duodenum, sonstige
42.81.22 ↔	Einsetzen und Wechsel von mehr als zwei nicht selbstexpandierenden Prothesen (permanenter Tubus) in den Ösophagus, offen chirurgisch	43.6x.99 ↔	Partielle Gastrektomie mit Anastomose zum Jejunum und Ileum, n.n.bez.
42.81.30 ↔	Einsetzen und Wechsel von einer nicht selbstexpandierenden Prothese (permanenter Tubus) in den Ösophagus, laparoskopisch	43.71.11 ↔	Partielle Gastrektomie (2/3-Resektion) mit Anastomose zum Jejunum
42.81.31 ↔	Einsetzen und Wechsel von zwei nicht selbstexpandierenden Prothesen (permanenter Tubus) in den Ösophagus, laparoskopisch	43.71.21 ↔	Partielle Gastrektomie (4/5-Resektion) mit Anastomose zum Jejunum
42.81.32 ↔	Einsetzen und Wechsel von mehr als zwei nicht selbstexpandierenden Prothesen (permanenter Tubus) in den Ösophagus, laparoskopisch	43.72.11 ↔	Partielle Gastrektomie (2/3-Resektion) mit Anastomose zum Ileum
42.81.50 ↔	Einsetzen und Wechsel einer selbstexpandierenden Prothese (permanenter Tubus) in den Ösophagus, offen chirurgisch	43.72.21 ↔	Partielle Gastrektomie (4/5-Resektion) mit Anastomose zum Ileum
42.81.51 ↔	Einsetzen und Wechsel von zwei selbstexpandierenden Prothesen (permanenter Tubus) in den Ösophagus, offen chirurgisch	43.79 ↔	Partielle Gastrektomie mit Anastomose zum Jejunum und Ileum, sonstige
42.81.52 ↔	Einsetzen und Wechsel von mehr als zwei selbstexpandierenden Prothesen (permanenter Tubus) in den Ösophagus, offen chirurgisch	43.81 ↔	Partielle Gastrektomie mit Dünndarmtransposition
42.81.60 ↔	Einsetzen und Wechsel einer selbstexpandierenden Prothese (permanenter Tubus) in den Ösophagus, laparoskopisch	43.89.00 ↔	Sonstige partielle Gastrektomie, n.n.bez.
42.81.61 ↔	Einsetzen und Wechsel von zwei selbstexpandierenden Prothesen (permanenter Tubus) in den Ösophagus, laparoskopisch	43.89.09 ↔	Sonstige partielle Gastrektomie, sonstige
42.81.62 ↔	Einsetzen und Wechsel von mehr als zwei selbstexpandierenden Prothesen (permanenter Tubus) in den Ösophagus, laparoskopisch	43.89.10 ↔	Segmentresektion des Magens
42.82 ↔	Naht einer Ösophagus-Verletzung	43.89.20 ↔	Biliopankreatische Diversion des Magens nach Scopinaro, offen chirurgisch
42.83 ↔	Verschluss einer Ösophagostomie	43.89.21 ↔	Biliopankreatische Diversion des Magens nach Scopinaro, laparoskopisch
42.85 ↔	Plastische Rekonstruktion an einer Ösophagusstenose	43.89.30 ↔	Biliopankreatische Diversion des Magens mit Duodenal-Switch [BPD-DS], offen chirurgisch
42.87 ↔	Sonstiges Transplantat am Ösophagus	43.89.31 ↔	Biliopankreatische Diversion des Magens mit Duodenal-Switch [BPD-DS], laparoskopisch
42.88.00 ↔	Entfernung von Prothesen aus dem Ösophagus, n.n.bez.	43.89.40 ↔	Sleeve resection, offen chirurgisch
42.88.11 ↔	Entfernung von Prothesen aus dem Ösophagus, offen chirurgisch	43.89.41 ↔	Sleeve resection, laparoskopisch
42.88.12 ↔	Entfernung von Prothesen aus dem Ösophagus, laparoskopisch	43.89.42 ↔	Sleeve resection nach Magenband, offen chirurgisch
42.88.99 ↔	Entfernung von Prothesen aus dem Ösophagus, sonstige	43.89.43 ↔	Sleeve resection nach Magenband, laparoskopisch
42.89 ↔	Sonstige Rekonstruktion am Ösophagus, sonstige	43.89.44 ↔	Re-sleeve resection, offen chirurgisch
42.91 ↔	Ligatur von Ösophagusvarizen	43.89.45 ↔	Re-sleeve resection, laparoskopisch

43.89.50 ↔ Duodenal-Switch nach Sleeve resection (Zweiteingriff), offen chirurgisch	44.5x.43 ↔ Reversal nach biliopankreatischer Diversion (BPD), offen chirurgisch
43.89.51 ↔ Duodenal-Switch nach Sleeve resection (Zweiteingriff), laparoskopisch	44.5x.44 ↔ Reversal nach biliopankreatischer Diversion (BPD), laparoskopisch
43.89.61 ↔ Partielle Gastrektomie mit Gastrogastrostomie	44.5x.51 ↔ Reversal nach Gastric Bypass, offen chirurgisch
43.91 ↔ Totale Gastrektomie mit intestinaler Interposition	44.5x.52 ↔ Reversal nach Gastric Bypass, laparoskopisch
43.92 ↔ Ösophagoduodenostomie oder Ösophagojejunostomie mit vollständiger Gastrektomie	44.5x.99 ↔ Revision einer Magenanastomose, sonstige
43.99.00 ↔ Sonstige totale Gastrektomie, n.n.bez.	44.61 ↔ Naht einer Magenverletzung
43.99.10 ↔ Restgastrektomie nach bariatrischem Voreingriff, offen chirurgisch	44.63.00 ↔ Verschluss einer anderen Magenfistel, n.n.bez.
43.99.11 ↔ Restgastrektomie nach bariatrischem Voreingriff, laparoskopisch	44.63.11 ↔ Verschluss einer anderen Magenfistel, offen chirurgisch
43.99.99 ↔ Sonstige totale Gastrektomie, sonstige	44.63.12 ↔ Verschluss einer anderen Magenfistel, laparoskopisch
44.00 ↔ Vagotomie, n.n.bez.	44.63.99 ↔ Verschluss einer anderen Magenfistel, sonstige
44.01 ↔ Trunkuläre Vagotomie	44.64 ↔ Gastropexie
44.02 ↔ Superselektive Vagotomie	44.65.00 ↔ Ösophagogastroplastik, n.n.bez.
44.03 ↔ Sonstige selektive Vagotomie	44.65.10 ↔ Ösophagogastroplastik, Kardioplastik, offen chirurgisch
44.21 ↔ Dilatation des Pylorus durch Inzision	44.65.20 ↔ Ösophagogastroplastik, (Hemi-)Fundoplikatio, offen chirurgisch
44.29 ↔ Pyloroplastik, sonstige	44.65.99 ↔ Ösophagogastroplastik, sonstige
44.31.00 ↔ Magenbypass, n.n.bez.	44.66.00 ↔ Sonstige Massnahmen zur Rekonstruktion der ösophagogastrischen Sphinkterfunktion, n.n.bez.
44.31.09 ↔ Magenbypass, sonstige	44.66.11 ↔ Hiatusplastik bei bariatrischem Eingriff, offen chirurgisch
44.31.11 ↔ Proximaler Magenbypass, offen chirurgisch	44.66.99 ↔ Sonstige Massnahmen zur Rekonstruktion der ösophagogastrischen Sphinkterfunktion, sonstige
44.31.12 ↔ Proximaler Magenbypass, laparoskopisch	44.67.00 ↔ Laparoskopische Massnahmen zur Rekonstruktion der ösophagogastrischen Sphinkterfunktion, n.n.bez.
44.31.13 ↔ Proximaler Magenbypass nach Sleeve resection, reversal Eingriff, offen chirurgisch	44.67.10 ↔ Laparoskopische Massnahmen zur Rekonstruktion der ösophagogastrischen Sphinkterfunktion, Kardioplastik, laparoskopisch
44.31.14 ↔ Proximaler Magenbypass nach Sleeve resection, reversal Eingriff, laparoskopisch	44.67.20 ↔ Laparoskopische Massnahmen zur Rekonstruktion der ösophagogastrischen Sphinkterfunktion, (Hemi-)Fundoplikatio, laparoskopisch
44.31.15 ↔ Proximaler Magenbypass nach Gastric Banding, nach bariatrischem Voreingriff, offen chirurgisch	44.67.99 ↔ Laparoskopische Massnahmen zur Rekonstruktion der ösophagogastrischen Sphinkterfunktion, sonstige
44.31.16 ↔ Proximaler Magenbypass nach Gastric Banding, nach bariatrischem Voreingriff, laparoskopisch	44.68 ↔ Gastroplastik
44.31.21 ↔ Distaler Magenbypass, offen chirurgisch	44.69 ↔ Sonstige Rekonstruktion am Magen, sonstige
44.31.22 ↔ Distaler Magenbypass, laparoskopisch	44.91 ↔ Offene Ligatur von Magenvarizen
44.31.31 ↔ Omega-loop Gastric Bypass, offen chirurgisch	44.92 ↔ Intraoperative Manipulation am Magen
44.31.32 ↔ Omega-loop Gastric Bypass, laparoskopisch	44.93 ↔ Einsetzen eines Magenballons
44.31.41 ↔ Roux-en-Y-Magenbypass, offen chirurgisch	44.94 ↔ Entfernen eines Magenballons
44.31.42 ↔ Roux-en-Y-Magenbypass, laparoskopisch	44.95.00 ↔ Restriktive Magenoperation, n.n.bez.
44.38 ↔ Laparoskopische Gastroenterostomie	44.95.09 ↔ Restriktive Magenoperation, sonstige
44.39 ↔ Gastroenterostomie ohne Gastrektomie, sonstige	44.95.11 ↔ Gastric banding, offen chirurgisch
44.40 ↔ Übernähung eines peptischen Ulkus, n.n.bez.	44.95.12 ↔ Gastric banding, laparoskopisch
44.41 ↔ Übernähung eines Ulcus ventriculi	44.95.21 ↔ Vertikale Gastroplastik, offen chirurgisch
44.42 ↔ Übernähung eines Ulcus duodeni	44.95.22 ↔ Vertikale Gastroplastik, laparoskopisch
44.49.10 ↔ Sklerosierung von Fundusvarizen, offen chirurgisch	44.96.00 ↔ Revision von restriktiven Magenoperationen, n.n.bez.
44.49.11 ↔ Sklerosierung von Fundusvarizen, laparoskopisch	44.96.11 ↔ Bandreposition nach Gastric Banding, offen chirurgisch
44.49.20 ↔ Ligatur von Fundusvarizen, offen chirurgisch	44.96.12 ↔ Bandreposition nach Gastric Banding, laparoskopisch
44.49.21 ↔ Ligatur von Fundusvarizen, laparoskopisch	44.96.13 ↔ Bandwechsel nach Gastric Banding, offen chirurgisch
44.49.30 ↔ Sperroperation am Fundus	44.96.14 ↔ Bandwechsel nach Gastric Banding, laparoskopisch
44.5x.00 ↔ Revision einer Magenanastomose, n.n.bez.	44.96.16 ↔ Katheterreparation nach Gastric banding, mit intraabdominalem Eingriff, offen chirurgisch
44.5x.10 ↔ Revision einer Magenanastomose nach Billroth I und II-Operation	44.96.17 ↔ Katheterreparation nach Gastric banding, mit intraabdominalem Eingriff, laparoskopisch
44.5x.21 ↔ Revision einer Magenanastomose nach Magenbypass oder mit intestinaler Interposition, offen chirurgisch	44.96.18 ↔ Portwechsel nach Gastric Banding
44.5x.22 ↔ Revision einer Magenanastomose nach Magenbypass oder mit intestinaler Interposition, laparoskopisch	44.96.99 ↔ Revision von restriktiven Magenoperationen, sonstige
44.5x.33 ↔ Pouchrevision nach Gastric Bypass ohne Neuanlage, offen chirurgisch	44.97.00 ↔ Entfernen von Vorrichtung(en) einer Magenrestriktion, n.n.bez.
44.5x.34 ↔ Pouchrevision nach Gastric Bypass ohne Neuanlage, laparoskopisch	44.97.11 ↔ Entfernen von Magenband, offen chirurgisch
44.5x.35 ↔ Pouchrevision nach Gastric Bypass mit Neuanlage, offen chirurgisch	44.97.12 ↔ Entfernen von Magenband, laparoskopisch
44.5x.36 ↔ Pouchrevision nach Gastric Bypass mit Neuanlage, laparoskopisch	44.97.99 ↔ Entfernen von Vorrichtung(en) einer Magenrestriktion, sonstige
44.5x.41 ↔ Revision nach biliopankreatischer Diversion [BPD], offen chirurgisch	44.99.11 ↔ Bougierung am Magen, offen chirurgisch
44.5x.42 ↔ Revision nach biliopankreatischer Diversion [BPD], laparoskopisch	44.99.12 ↔ Bougierung am Magen, laparoskopisch

44.99.21 ↔ Schlingenligatur und Clipping am Magen, offen chirurgisch	45.95.12 ↔ Dünndarm-Anus-Anastomose ohne Bildung eines Reservoirs
44.99.22 ↔ Schlingenligatur und Clipping am Magen, laparoskopisch	45.95.21 ↔ Dickdarm-Anus-Anastomose
44.99.51 ↔ Einlegen oder Wechsel einer nicht selbstexpandierenden Prothese am Magen, offen chirurgisch	45.96 ↔ Dickdarm-Rektum-Anastomose
44.99.52 ↔ Einlegen oder Wechsel einer nicht selbstexpandierenden Prothese am Magen, laparoskopisch	45.97.11 ↔ Neuanlage einer Fusspunktanastomose am Dünndarm, offen chirurgisch
44.99.61 ↔ Einlegen oder Wechsel einer selbstexpandierenden Prothese am Magen, offen chirurgisch	45.97.12 ↔ Neuanlage einer Fusspunktanastomose am Dünndarm, laparoskopisch
44.99.62 ↔ Einlegen oder Wechsel einer selbstexpandierenden Prothese am Magen, laparoskopisch	45.98.13 ↔ Revision einer Anastomose zum Anus
44.99.71 ↔ Entfernen einer Prothese aus dem Magen, offen chirurgisch	45.99 ↔ Intestinale Anastomose, sonstige
44.99.72 ↔ Entfernen einer Prothese aus dem Magen, laparoskopisch	46.12.11 ↔ Endständige Kolostomie, offen chirurgisch
44.99.80 ↔ Implantation und Wechsel eines Magenschrittmachers (inkl. Sonden)	46.12.12 ↔ Endständige Kolostomie, laparoskopisch
44.99.81 ↔ Revision ohne Ersatz eines Magenschrittmachers (inkl. Sonden)	46.15.11 ↔ Doppelläufige Kolostomie, offen chirurgisch
44.99.91 ↔ Sonstige Operationen am Pylorus	46.15.12 ↔ Doppelläufige Kolostomie, laparoskopisch
45.50 ↔ Isolation eines Darmsegments, n.n.bez.	46.25.11 ↔ Endständige Jejunostomie und Ileostomie, offen chirurgisch
45.51 ↔ Isolation eines Dünndarmsegments	46.25.12 ↔ Endständige Jejunostomie und Ileostomie, laparoskopisch
45.52 ↔ Isolation eines Dickdarmsegments	46.26.11 ↔ Doppelläufige Jejunostomie und Ileostomie, offen chirurgisch
45.61 ↔ Multiple Segmentresektion am Dünndarm	46.26.12 ↔ Doppelläufige Jejunostomie und Ileostomie, laparoskopisch
45.62 ↔ Sonstige Teilresektion am Dünndarm	46.29 ↔ Jejunostomie und Ileostomie, sonstige
45.63.00 ↔ Totalexstirpation des Dünndarms, n.n.bez.	46.2a ↔ Anlage einer Bishop-Koop-Anastomose
45.63.99 ↔ Totalexstirpation des Dünndarms, sonstige	46.33 ↔ Anlage eines Duodenostomie
45.70 ↔ Teilresektion am Dickdarm, n.n.bez.	46.39 ↔ Sonstige Enterostomie, sonstige
45.73.11 ↔ Hemikolektomie rechts, offen chirurgisch	46.99.10 ↔ Dekompression des Darms
45.73.12 ↔ Hemikolektomie rechts, laparoskopisch	46.99.51 ↔ Einlegen oder Wechsel einer nicht selbstexpandierenden Prothese am Darm, offen chirurgisch
45.74.11 ↔ Resektion des Colon transversum, offen chirurgisch	46.99.52 ↔ Einlegen oder Wechsel einer nicht selbstexpandierenden Prothese am Darm, laparoskopisch
45.74.12 ↔ Resektion des Colon transversum, laparoskopisch	46.99.61 ↔ Einlegen oder Wechsel einer selbstexpandierenden Prothese am Darm, offen chirurgisch
45.75.11 ↔ Hemikolektomie links, offen chirurgisch	46.99.62 ↔ Einlegen oder Wechsel einer selbstexpandierenden Prothese am Darm, laparoskopisch
45.75.12 ↔ Hemikolektomie links, laparoskopisch	46.99.71 ↔ Entfernen einer Prothese am Darm, offen chirurgisch
45.75.21 ↔ Hemikolektomie links mit Sigmoidektomie, offen chirurgisch	46.99.72 ↔ Entfernen einer Prothese am Darm, laparoskopisch
45.75.22 ↔ Hemikolektomie links mit Sigmoidektomie, laparoskopisch	46.99.81 ↔ Durchtrennung der Laddschen Bänder, offen chirurgisch
45.76.00 ↔ Sigmoidektomie, n.n.bez.	46.99.82 ↔ Durchtrennung der Laddschen Bänder, laparoskopisch
45.76.09 ↔ Sigmoidektomie, sonstige	46.99.93 ↔ Verschluss Mesolücke bei innerer Hernie, offen chirurgisch
45.76.11 ↔ Sigmoidektomie, offen chirurgisch	46.99.94 ↔ Verschluss Mesolücke bei innerer Hernie, laparoskopisch
45.76.21 ↔ Sigmoidektomie, laparoskopisch	48.1 ↔ Proktostomie
45.77.11 ↔ Erweiterte Hemikolektomie rechts, offen chirurgisch	48.41 ↔ Submuköse Rektumresektion nach Soave
45.77.12 ↔ Erweiterte Hemikolektomie rechts, laparoskopisch	48.49 ↔ Rektumresektion mit Durchzugsverfahren, sonstige
45.77.21 ↔ Erweiterte Hemikolektomie links, offen chirurgisch	48.50 ↔ Rektumresektion ohne Sphinktererhaltung, n.n.bez.
45.77.22 ↔ Erweiterte Hemikolektomie links, laparoskopisch	48.51 ↔ Abdominoperineale Rektumresektion
45.78.11 ↔ Segmentresektion, offen chirurgisch	48.53 ↔ Abdominosakrale, sakroperineale und perineale Rektumresektion
45.78.12 ↔ Segmentresektion, laparoskopisch	48.59 ↔ Rektumresektion ohne Sphinktererhaltung, sonstige
45.78.21 ↔ Multiple Segmentresektion, offen chirurgisch	48.65 ↔ Rektumresektion nach Duhamel
45.78.22 ↔ Multiple Segmentresektion, laparoskopisch	48.66.00 ↔ Rektumresektion mit Sphinktererhaltung, n.n.bez.
45.79 ↔ Teilresektion am Dickdarm, sonstige	48.66.09 ↔ Rektumresektion mit Sphinktererhaltung, sonstige
45.80 ↔ Totale Kolektomie, n.n.bez.	48.66.11 ↔ Manschettenresektion und tubuläre Resektion des Rektums, mit Anastomose, offen chirurgisch
45.81.11 ↔ Kolektomie, offen chirurgisch	48.66.12 ↔ Manschettenresektion und tubuläre Resektion des Rektums, mit Enterostoma und Blindverschluss, offen chirurgisch
45.81.12 ↔ Kolektomie, laparoskopisch	48.66.13 ↔ Manschettenresektion und tubuläre Resektion des Rektums, mit Anastomose, laparoskopisch
45.82.11 ↔ Proktokolektomie, offen chirurgisch	48.66.14 ↔ Manschettenresektion und tubuläre Resektion des Rektums, mit Enterostoma und Blindverschluss, laparoskopisch
45.82.12 ↔ Proktokolektomie, laparoskopisch	48.66.15 ↔ Manschettenresektion und tubuläre Resektion des Rektums, peranal
45.89 ↔ Totale Kolektomie, sonstige	
45.90 ↔ Intestinale Anastomose, n.n.bez.	
45.91 ↔ Dünndarm-Dünndarm-Anastomose	
45.92.11 ↔ Dünndarm-Rektum-Anastomose mit Bildung eines Reservoirs (Pouch)	
45.92.12 ↔ Dünndarm-Rektum-Anastomose ohne Bildung eines Reservoirs (Pouch)	
45.93 ↔ Dünndarm-Dickdarm-Anastomose	
45.94 ↔ Dickdarm-Dickdarm-Anastomose	
45.95.11 ↔ Dünndarm-Anus-Anastomose mit Bildung eines Reservoirs	

48.66.21 ↔ Anteriore Rektumresektion, mit Anastomose, offen chirurgisch	48.66.32 ↔ Tiefe anteriore Rektumresektion, mit Enterostoma und Blindverschluss, offen chirurgisch
48.66.22 ↔ Anteriore Rektumresektion, mit Enterostoma und Blindverschluss, offen chirurgisch	48.66.33 ↔ Tiefe anteriore Rektumresektion, mit Anastomose, laparoskopisch
48.66.23 ↔ Anteriore Rektumresektion, mit Anastomose, laparoskopisch	48.66.34 ↔ Tiefe anteriore Rektumresektion, mit Enterostoma und Blindverschluss, laparoskopisch
48.66.24 ↔ Anteriore Rektumresektion, mit Enterostoma und Blindverschluss, laparoskopisch	48.66.35 ↔ Tiefe anteriore Rektumresektion, mit Anastomose, peranal
48.66.25 ↔ Anteriore Rektumresektion, peranal	48.69 ↔ Sonstige Rektumresektion, sonstige
48.66.31 ↔ Tiefe anteriore Rektumresektion, mit Anastomose, offen chirurgisch	48.74 ↔ Rektorektostomie
	49.74 ↔ M. gracilis-Transposition bei Analinkontinenz

Prozedur H33-5

01.23.00 ↔ Rekraniotomie, n.n.bez.	01.39.42 ↔ Entfernen eines Reservoirs am Liquorsystem (z.B. ventrikulär, zisternal, subdural)
01.23.10 ↔ Rekraniotomie mit Einbringen einer Drainage	01.39.50 ↔ Entfernung eines intrakraniellen Implantats
01.23.20 ↔ Rekraniotomie mit Entfernen von alloplastischem Material oder Medikamententrägers aus dem Schädelknochen	01.39.99 ↔ Sonstige Inzision am Gehirn, sonstige
01.23.21 ↔ Rekraniotomie mit Entfernen von alloplastischem Material oder Medikamententräger aus dem Epiduralraum	01.41 ↔ Operationen am Thalamus
01.23.29 ↔ Rekraniotomie mit Entfernen von sonstigen Material	01.42 ↔ Operationen am Globus pallidum
01.23.99 ↔ Rekraniotomie, sonstige	01.51.00 ↔ Exzision von Läsion oder Gewebe an den Hirnhäuten, n.n.bez.
01.26 ↔ Einsetzen und Ersetzen eines Katheters in die Schädelhöhle oder Hirngewebe	01.51.10 ↔ Exzision von Tumorgewebe an den Hirnhäuten mit Präparation von infiltriertem Nachbargewebe
01.28 ↔ Einsetzen von intrakraniellen Katheter(n) via Bohrloch(löcher)	01.51.99 ↔ Exzision von Läsion oder Gewebe an den Hirnhäuten, sonstige
01.29.00 ↔ Revision ohne Ersatz von Katheter(n) aus Schädelhöhle oder Hirngewebe, n.n.bez.	01.52.00 ↔ Hemisphärektomie, n.n.bez.
01.29.10 ↔ Stereotaktische Revision ohne Ersatz von intrazerebralen Kathetern zur intraventrikulären Infusion	01.52.10 ↔ Hemisphärektomie, hirneigenes intrazerebrales Tumorgewebe
01.29.99 ↔ Revision ohne Ersatz von Katheter(n) aus Schädelhöhle oder Hirngewebe, sonstige	01.52.11 ↔ Hemisphärektomie, nicht hirneigenes intrazerebrales Tumorgewebe
01.31.00 ↔ Inzision an den Hirnhäuten, n.n.bez.	01.52.99 ↔ Hemisphärektomie, sonstige
01.31.10 ↔ Inzision an den Hirnhäuten zur Entleerung eines subduralen Hämatoms (Hygroms)	01.53.00 ↔ Lobektomie am Gehirn, n.n.bez.
01.31.11 ↔ Inzision an den Hirnhäuten zur Entleerung eines subduralen Empyems	01.53.10 ↔ Lobektomie am Gehirn, hirneigenes intrazerebrales Tumorgewebe
01.31.20 ↔ Inzision an den Hirnhäuten zur Drainage von subduraler und subarachnoidaler Flüssigkeit	01.53.11 ↔ Lobektomie am Gehirn, nicht hirneigenes intrazerebrales Tumorgewebe
01.31.99 ↔ Inzision an den Hirnhäuten, sonstige	01.53.99 ↔ Lobektomie am Gehirn, sonstige
01.32.00 ↔ Lobotomie und Traktotomie, n.n.bez.	01.59.00 ↔ Sonstige Exzision oder Destruktion von Läsion oder Gewebe am Gehirn, n.n.bez.
01.32.10 ↔ Lobotomie und Traktotomie, Zingulotomie	01.59.10 ↔ Sonstige Exzision von hirneigenem intrazerebralen Tumorgewebe am Gehirn
01.32.11 ↔ Lobotomie und Traktotomie, Subpiale Transsektion	01.59.11 ↔ Sonstige Exzision von nicht hirneigenem intrazerebralen Tumorgewebe am Gehirn
01.32.12 ↔ Lobotomie und Traktotomie, Multiple Lobotomien	01.59.12 ↔ Sonstige Exzision von Läsion oder Gewebe am Gehirn, Débridement einer Kontusion am Gehirn
01.32.20 ↔ Lobotomie und Traktotomie, Stereotaktische Unterbrechung von Bahnsystemen	01.59.19 ↔ Sonstige Exzision von Läsion oder Gewebe am Gehirn, sonstige
01.32.99 ↔ Lobotomie und Traktotomie, sonstige	01.59.20 ↔ Sonstige Destruktion von hirneigenem intrazerebralen Tumorgewebe am Gehirn
01.39.00 ↔ Sonstige Inzision am Gehirn, n.n.bez.	01.59.21 ↔ Sonstige Destruktion von nicht hirneigenem intrazerebralen Tumorgewebe am Gehirn
01.39.10 ↔ Sonstige Inzision am Gehirn zur Entleerung eines intrazerebralen Hämatoms	01.59.29 ↔ Sonstige Destruktion von Läsion oder Gewebe am Gehirn, sonstige
01.39.11 ↔ Sonstige Inzision am Gehirn zur Entleerung eines intrazerebralen Abszesses	01.59.99 ↔ Sonstige Exzision oder Destruktion von Läsion oder Gewebe am Gehirn, sonstige
01.39.19 ↔ Sonstige Inzision am Gehirn, Entleerung von sonstiger intrazerebraler Flüssigkeit	01.6x.10 ↔ Exzision und Destruktion von Tumorgewebe an der Schädelbasis
01.39.20 ↔ Sonstige Inzision am Gehirn, Stereotaktische Entleerung eines intrakraniellen Hämatoms	01.6x.11 ↔ Exzision und Destruktion von Tumorgewebe an der Kalotte
01.39.21 ↔ Sonstige Inzision am Gehirn, Stereotaktische Entleerung eines intrakraniellen Abszesses	01.6x.20 ↔ Exzision und Destruktion vom sonstigem erkrankten Gewebe an der Schädelbasis
01.39.29 ↔ Sonstige Inzision am Gehirn, Stereotaktische Entleerung sonstiger intrakranieller Flüssigkeit	01.6x.21 ↔ Exzision und Destruktion von sonstigem erkrankten Gewebe an der Kalotte
01.39.30 ↔ Sonstige Inzision am Gehirn, Entfernung eines intrazerebralen Fremdkörpers	01.6x.22 ↔ Exzision und Destruktion von sonstigem erkrankten Gewebe an der Kalotte mit Hirnhäuten
01.39.40 ↔ Anlegen einer externen Drainage am Liquorsystem (z.B. ventrikulär, zisternal, subdural)	02.01 ↔ Eröffnen einer Schädelnaht
01.39.41 ↔ Anlegen eines Reservoirs am Liquorsystem (z.B. ventrikulär, zisternal, subdural)	02.02 ↔ Elevation von Frakturfragmenten vom Schädel
	02.03 ↔ Bildung eines Schädelknochenlappens
	02.04.00 ↔ Knochentransplantation an den Schädel, n.n.bez.

02.04.10 ↔	Knochentransplantation an den Schädel, Schädeldach	02.93.32 ↔	Implantation oder Wechsel von temporären Mikroelektroden zur multilokulären Ableitung und Stimulation
02.04.99 ↔	Knochentransplantation an den Schädel, sonstige	02.93.33 ↔	Implantation oder Wechsel von permanenten Mikroelektroden zur monolokulären Ableitung und Stimulation
02.05.00 ↔	Einsetzen einer Schädelknochenplatte, n.n.bez.	02.93.34 ↔	Implantation oder Wechsel von permanenten Mikroelektroden zur multilokulären Ableitung und Stimulation
02.05.10 ↔	Einsetzen eines CAD-Implantats an Hirnschädel ohne Beteiligung des Gesichtsschädels, einfacher Defekt	02.93.39 ↔	Implantation oder Wechsel der Elektroden eines intrakraniellen Neurostimulators, sonstige
02.05.11 ↔	Einsetzen eines CAD-Implantats an Hirnschädel ohne Beteiligung des Gesichtsschädels, grosser oder komplexer Defekt	02.93.40 ↔	Revision ohne Ersatz der Elektroden eines intrakraniellen Neurostimulators, n.n.bez.
02.05.20 ↔	Einsetzen eines CAD-Implantats an Hirnschädel mit Beteiligung von Orbita, Temporalregion oder frontalem Sinus, bis zu 2 Regionen	02.93.41 ↔	Revision ohne Ersatz der Elektroden eines intrakraniellen Neurostimulators, stereotaktisch, permanentes Einzelelektrodensystem zur Dauerstimulation
02.05.30 ↔	Einsetzen eines CAD-Implantats an Hirnschädel mit Beteiligung multipler Regionen des Gesichtsschädels, ab 3 Regionen	02.93.42 ↔	Revision ohne Ersatz der Elektroden eines intrakraniellen Neurostimulators, stereotaktisch, permanentes Mehrelektrodensystem zur Dauerstimulation
02.05.41 ↔	Wiedereinsetzen einer autologen Schädelknochenplatte	02.93.49 ↔	Revision ohne Ersatz der Elektroden eines intrakraniellen Neurostimulators, sonstige
02.05.99 ↔	Einsetzen einer Schädelknochenplatte, sonstige	02.93.51 ↔	Entfernen der Elektroden eines intrakraniellen Neurostimulators
02.06.00 ↔	Sonstige Osteoplastik am Schädel, n.n.bez.	02.96 ↔	Einsetzen einer sphenoidalen Elektrode
02.06.10 ↔	Frontoorbitale Kranioplastik zur Verlagerung	02.99.10 ↔	Stereotaktische Eingriffe am Liquorsystem
02.06.20 ↔	Rekonstruktion des Hirnschädels ohne Beteiligung des Gesichtsschädels, mit einfachem Implantat (Knochenzement, alloplastisches Material)	02.99.11 ↔	Stereotaktische Implantation und Explantation von radioaktivem Material als selbstständiger Eingriff
02.06.30 ↔	Rekonstruktion von Hirn- und Gesichtsschädel, mit einfachem Implantat (Knochenzement, alloplastisches Material)	02.99.12 ↔	Stereotaktische Implantation von Gewebe an Schädel, Gehirn und Hirnhäuten
02.06.99 ↔	Sonstige Osteoplastik am Schädel, sonstige	02.99.13 ↔	Stereotaktische Instillation von Medikamenten als selbstständiger Eingriff
02.07 ↔	Entfernen einer Schädelknochenplatte	02.99.14 ↔	Stereotaktische Implantation, Revision oder Wechsel von intrazerebralen Kathetern zur intraventrikulären Infusion
02.11 ↔	Einfache Naht an der Dura mater des Gehirns	02.99.20 ↔	Umwandlung eines Liquorshunts (oder Hirnwasserableitung) in eine Mehrfachableitung
02.12.00 ↔	Sonstige Rekonstruktion an den Hirnhäuten, n.n.bez.	02.99.29 ↔	Sonstige Revision und Entfernung von Liquorableitungen
02.12.10 ↔	Sonstige Rekonstruktion an den Hirnhäuten ohne Kranioplastik	02.99.30 ↔	Implantation oder Wechsel einer intrakraniellen Messsonde
02.12.20 ↔	Sonstige Rekonstruktion an den Hirnhäuten mit Kranioplastik	02.99.31 ↔	Revision ohne Ersatz einer intrakraniellen Messsonde
02.12.21 ↔	Sonstige Duraplastik mit Kranioplastik an der Konvexität	02.99.40 ↔	Implantation oder Wechsel einer Neuroprothese
02.12.22 ↔	Sonstige Duraplastik mit Kranioplastik am kraniozervikalen Übergang	02.99.41 ↔	Revision ohne Ersatz einer Neuroprothese
02.12.31 ↔	Duraplastik an der Frontobasis mit gestieltem Lappen	02.99.50 ↔	Implantation und Entfernung eines Katheter-Ballon-Systems zur intrazerebralen Brachytherapie
02.12.99 ↔	Sonstige Rekonstruktion an den Hirnhäuten, sonstige	02.99.90 ↔	Sonstige stereotaktische Operationen an Schädel, Gehirn und Hirnhäuten
02.13 ↔	Ligatur eines Gefässes der Hirnhäute	04.01.00 ↔	Exzision eines Akustikusneurinoms, n.n.bez.
02.14 ↔	Exzision am Plexus chorioideus	04.01.10 ↔	Exzision eines Akustikusneurinoms durch Kraniotomie
02.2 ↔	Ventrikulostomie	04.01.11 ↔	Exzision eines Akustikusneurinoms, translabyrinthärer Zugang
02.31 ↔	Ventrikelshunt zu Strukturen in Kopf und Hals	04.01.99 ↔	Exzision eines Akustikusneurinoms, sonstige
02.32 ↔	Ventrikelshunt zum Kreislaufsystem	04.41 ↔	Dekompression an der Wurzel des N. trigeminus
02.33 ↔	Ventrikelshunt zur Thoraxhöhle	07.51 ↔	Exploration im Gebiet des Corpus pineale
02.34 ↔	Ventrikelshunt zu Bauchhöhle und Bauchorganen	07.52 ↔	Inzision am Corpus pineale
02.35 ↔	Ventrikelshunt zum Harnwegssystem	07.53 ↔	Partielle Exzision des Corpus pineale
02.39 ↔	Sonstige Operationen zum Einrichten einer Ventrikeldrainage	07.54 ↔	Totale Exzision des Corpus pineale
02.43 ↔	Entfernen eines Ventrikelshunts	07.59 ↔	Operationen am Corpus pineale, sonstige
02.51.00 ↔	Synangiose, n.n.bez.	07.61 ↔	Partielle Exzision der Hypophyse, transfrontaler Zugang
02.51.11 ↔	EDAS (Encephalo-duro-arterio-synangiose)	07.62 ↔	Partielle Exzision an der Hypophyse, transsphenoidaler Zugang
02.51.12 ↔	EDS (Encephalo-duro-synangiose), Auflegen von invertierter Dura auf Grosshirnrinde	07.63 ↔	Partielle Exzision an der Hypophyse, nicht näher bezeichneter Zugang
02.51.13 ↔	EDS (Encephalo-duro-synangiose), Auflegen einer Arterie sowie invertierter Dura auf die Grosshirnrinde	07.64 ↔	Totale Exzision der Hypophyse, transfrontaler Zugang
02.51.14 ↔	EMS (Encephalo-myo-synangiose)		
02.51.15 ↔	EGPS (Encephalo-galea-periost-synangiose)		
02.51.99 ↔	Synangiose, sonstige		
02.91 ↔	Lösung von kortikalen Adhäsionen		
02.92 ↔	Plastische Rekonstruktion am Gehirn		
02.93.30 ↔	Implantation oder Wechsel der Elektroden eines intrakraniellen Neurostimulators, n.n.bez.		
02.93.31 ↔	Implantation oder Wechsel von temporären Mikroelektroden zur monolokulären Ableitung und Stimulation		

07.65 ↔	Totale Exzision der Hypophyse, transsphenoidaler Zugang	25.2x.10 ↔	Partielle Glossektomie, transoraler Zugang, n.n.bez.
07.68 ↔	Totale Exzision der Hypophyse, anderer näher bezeichneter Zugang	25.2x.11 ↔	Partielle Glossektomie, transoraler Zugang, ohne Rekonstruktion
07.69 ↔	Totale Exzision der Hypophyse, nicht näher bezeichneter Zugang	25.2x.12 ↔	Partielle Glossektomie, transoraler Zugang, Rekonstruktion mit lokaler Schleimhaut
07.71 ↔	Exploration der Fossa hypophysialis	25.2x.13 ↔	Partielle Glossektomie, transoraler Zugang, Rekonstruktion mit myokutanem Lappen
07.72 ↔	Inzision an der Hypophyse	25.2x.14 ↔	Partielle Glossektomie, transoraler Zugang, Rekonstruktion mit freiem mikrovaskulär-anastomosierten Transplantat
07.79 ↔	Sonstige Operation an der Hypophyse, sonstige	25.2x.19 ↔	Partielle Glossektomie, transoraler Zugang, mit sonstiger Rekonstruktion
07.80 ↔	Thymektomie, n.n.bez.	25.2x.20 ↔	Partielle Glossektomie, transmandibulärer Zugang, n.n.bez.
07.81 ↔	Sonstige partielle Exzision am Thymus	25.2x.21 ↔	Partielle Glossektomie, transmandibulärer Zugang, ohne Rekonstruktion
07.82 ↔	Sonstige totale Exzision des Thymus	25.2x.22 ↔	Partielle Glossektomie, transmandibulärer Zugang, Rekonstruktion mit lokaler Schleimhaut
07.83 ↔	Thorakoskopische partielle Exzision am Thymus	25.2x.23 ↔	Partielle Glossektomie, transmandibulärer Zugang, Rekonstruktion mit myokutanem Lappen
07.84 ↔	Thorakoskopische totale Exzision des Thymus	25.2x.24 ↔	Partielle Glossektomie, transmandibulärer Zugang, Rekonstruktion mit freiem mikrovaskulär-anastomosierten Transplantat
07.91 ↔	Exploration im Gebiet des Thymus	25.2x.29 ↔	Partielle Glossektomie, transmandibulärer Zugang, mit sonstiger Rekonstruktion
07.92 ↔	Sonstige Inzision am Thymus	25.2x.30 ↔	Pelviglossektomie, transoraler Zugang, n.n.bez.
07.93 ↔	Plastische Rekonstruktion am Thymus	25.2x.31 ↔	Pelviglossektomie, transoraler Zugang, ohne Rekonstruktion
07.95 ↔	Thorakoskopische Inzision am Thymus	25.2x.32 ↔	Pelviglossektomie, transoraler Zugang, Rekonstruktion mit lokaler Schleimhaut
07.98 ↔	Sonstige und nicht näher bezeichnete thorakoskopische Operationen am Thymus	25.2x.33 ↔	Pelviglossektomie, transoraler Zugang, Rekonstruktion mit myokutanem Lappen
07.99 ↔	Sonstige und nicht näher bezeichnete Operationen am Thymus	25.2x.34 ↔	Pelviglossektomie, transoraler Zugang, Rekonstruktion mit freiem mikrovaskulär-anastomosierten Transplantat
16.01 ↔	Orbitotomie mit Knochenlappen	25.2x.39 ↔	Pelviglossektomie, transoraler Zugang, mit sonstiger Rekonstruktion
16.02 ↔	Orbitotomie mit Einsetzen eines orbitalen Implantats	25.2x.40 ↔	Pelviglossektomie, transmandibulärer Zugang, n.n.bez.
16.09 ↔	Orbitotomie, sonstige	25.2x.41 ↔	Pelviglossektomie, transmandibulärer Zugang, ohne Rekonstruktion
16.51.00 ↔	Exenteration der Orbita mit Entfernen benachbarter Strukturen, n.n.bez.	25.2x.42 ↔	Pelviglossektomie, transmandibulärer Zugang, Rekonstruktion mit lokaler Schleimhaut
16.51.10 ↔	Exenteration der Orbita mit Entfernen benachbarter Strukturen, mit Erhalt der Lidhaut	25.2x.43 ↔	Pelviglossektomie, transmandibulärer Zugang, Rekonstruktion mit myokutanem Lappen
16.51.11 ↔	Exenteration der Orbita mit Entfernen benachbarter Strukturen, ohne Erhalt der Lidhaut	25.2x.44 ↔	Pelviglossektomie, transmandibulärer Zugang, Rekonstruktion mit freiem mikrovaskulär-anastomosierten Transplantat
16.51.99 ↔	Exenteration der Orbita mit Entfernen benachbarter Strukturen, sonstige	25.2x.49 ↔	Pelviglossektomie, transmandibulärer Zugang, mit sonstiger Rekonstruktion
16.52.00 ↔	Exenteration der Orbita mit therapeutischem Entfernen von Orbitaknochen, n.n.bez.	25.2x.50 ↔	Pelviglossomandibulektomie, n.n.bez.
16.52.10 ↔	Exenteration der Orbita mit therapeutischem Entfernen von Orbitaknochen, mit Erhalt der Lidhaut	25.2x.51 ↔	Pelviglossomandibulektomie, ohne Rekonstruktion
16.52.11 ↔	Exenteration der Orbita mit therapeutischem Entfernen von Orbitaknochen, ohne Erhalt der Lidhaut	25.2x.52 ↔	Pelviglossomandibulektomie, Rekonstruktion mit lokaler Schleimhaut
16.52.99 ↔	Exenteration der Orbita mit therapeutischem Entfernen von Orbitaknochen, sonstige	25.2x.53 ↔	Pelviglossomandibulektomie, Rekonstruktion mit myokutanem Lappen
16.59.00 ↔	Sonstige Exenteration der Orbita, n.n.bez.	25.2x.54 ↔	Pelviglossomandibulektomie, Rekonstruktion mit freiem mikrovaskulär-anastomosierten Transplantat
16.59.10 ↔	Sonstige Exenteration der Orbita, mit Erhalt der Lidhaut	25.2x.55 ↔	Pelviglossomandibulektomie, mit sonstiger Rekonstruktion
16.59.11 ↔	Sonstige Exenteration der Orbita, ohne Erhalt der Lidhaut	25.3x.00 ↔	Vollständige Glossektomie, n.n.bez.
16.59.99 ↔	Sonstige Exenteration der Orbita, sonstige	25.3x.09 ↔	Vollständige Glossektomie, sonstige
16.63 ↔	Revision einer Eukleationstasche mit Transplantat	25.3x.10 ↔	Vollständige Glossektomie, transoraler Zugang, n.n.bez.
16.64 ↔	Sonstige Revision einer Eukleationstasche	25.3x.11 ↔	Vollständige Glossektomie, transoraler Zugang, ohne Rekonstruktion
16.66 ↔	Sonstige Revision einer Exenterationshöhle	25.3x.12 ↔	Vollständige Glossektomie, transoraler Zugang, Rekonstruktion mit lokaler Schleimhaut
18.71.00 ↔	Ohrmuschelaufbau, n.n.bez.	25.3x.13 ↔	Vollständige Glossektomie, transoraler Zugang, Rekonstruktion mit myokutanem Lappen
18.71.10 ↔	Ohrmuschelaufbau, partiell, n.n.bez.		
18.71.11 ↔	Ohrmuschelaufbau, partiell mit Gewebeexpander		
18.71.12 ↔	Ohrmuschelaufbau, partiell mit Galealappen		
18.71.13 ↔	Ohrmuschelaufbau, partiell mit Knorpeltransplantat		
18.71.14 ↔	Ohrmuschelaufbau, partiell mit mikrovaskulärem Lappen		
18.71.19 ↔	Ohrmuschelaufbau, partiell, sonstige		
18.71.20 ↔	Ohrmuschelaufbau, total, n.n.bez.		
18.71.21 ↔	Ohrmuschelaufbau, total mit Gewebeexpander		
18.71.22 ↔	Ohrmuschelaufbau, total mit Galealappen		
18.71.23 ↔	Ohrmuschelaufbau, total mit Knorpeltransplantat		
18.71.24 ↔	Ohrmuschelaufbau, total mit mikrovaskulärem Lappen		
18.71.29 ↔	Ohrmuschelaufbau, total, sonstige		
18.71.30 ↔	Implantation von alloplastischen Materialien beim Aufbau einer Ohrmuschel		
18.71.99 ↔	Ohrmuschelaufbau, sonstige		
25.2x.00 ↔	Partielle Glossektomie, n.n.bez.		
25.2x.09 ↔	Partielle Glossektomie, sonstige		

- 25.3x.14 ↔ Vollständige Glossektomie, transoraler Zugang, Rekonstruktion mit freiem mikrovasculär-anastomosierten Transplantat
- 25.3x.19 ↔ Vollständige Glossektomie, transoraler Zugang, mit sonstiger Rekonstruktion
- 25.3x.20 ↔ Vollständige Glossektomie, transmandibulärer Zugang, n.n.bez.
- 25.3x.21 ↔ Vollständige Glossektomie, transmandibulärer Zugang, ohne Rekonstruktion
- 25.3x.22 ↔ Vollständige Glossektomie, transmandibulärer Zugang, Rekonstruktion mit lokaler Schleimhaut
- 25.3x.23 ↔ Vollständige Glossektomie, transmandibulärer Zugang, Rekonstruktion mit myokutanem Lappen
- 25.3x.24 ↔ Vollständige Glossektomie, transmandibulärer Zugang, Rekonstruktion mit freiem mikrovasculär-anastomosierten Transplantat
- 25.3x.29 ↔ Vollständige Glossektomie, transmandibulärer Zugang, mit sonstiger Rekonstruktion
- 25.3x.30 ↔ Vollständige Pelviglossektomie, transoraler Zugang, n.n.bez.
- 25.3x.31 ↔ Vollständige Pelviglossektomie, transoraler Zugang, ohne Rekonstruktion
- 25.3x.32 ↔ Vollständige Pelviglossektomie, transoraler Zugang, Rekonstruktion mit lokaler Schleimhaut
- 25.3x.33 ↔ Vollständige Pelviglossektomie, transoraler Zugang, Rekonstruktion mit myokutanem Lappen
- 25.3x.34 ↔ Vollständige Pelviglossektomie, transoraler Zugang, Rekonstruktion mit freiem mikrovasculär-anastomosierten Transplantat
- 25.3x.39 ↔ Vollständige Pelviglossektomie, transoraler Zugang, mit sonstiger Rekonstruktion
- 25.3x.40 ↔ Vollständige Pelviglossektomie, transmandibulärer Zugang, n.n.bez.
- 25.3x.41 ↔ Vollständige Pelviglossektomie, transmandibulärer Zugang, ohne Rekonstruktion
- 25.3x.42 ↔ Vollständige Pelviglossektomie, transmandibulärer Zugang, Rekonstruktion mit lokaler Schleimhaut
- 25.3x.43 ↔ Vollständige Pelviglossektomie, transmandibulärer Zugang, Rekonstruktion mit myokutanem Lappen
- 25.3x.44 ↔ Vollständige Pelviglossektomie, transmandibulärer Zugang, Rekonstruktion mit freiem mikrovasculär-anastomosierten Transplantat
- 25.3x.49 ↔ Vollständige Pelviglossektomie, transmandibulärer Zugang, mit sonstiger Rekonstruktion
- 25.3x.50 ↔ Vollständige Pelviglossomandibulektomie, n.n.bez.
- 25.3x.51 ↔ Vollständige Pelviglossomandibulektomie, ohne Rekonstruktion
- 25.3x.52 ↔ Vollständige Pelviglossomandibulektomie, Rekonstruktion mit lokaler Schleimhaut
- 25.3x.53 ↔ Vollständige Pelviglossomandibulektomie, Rekonstruktion mit myokutanem Lappen
- 25.3x.54 ↔ Vollständige Pelviglossomandibulektomie, Rekonstruktion mit freiem mikrovasculär-anastomosierten Transplantat
- 25.3x.59 ↔ Vollständige Pelviglossomandibulektomie, mit sonstiger Rekonstruktion
- 25.4x.00 ↔ Radikale Glossektomie, n.n.bez.
- 25.4x.10 ↔ Radikale Glossektomie, transoraler Zugang, n.n.bez.
- 25.4x.11 ↔ Radikale Glossektomie, transoraler Zugang, ohne Rekonstruktion
- 25.4x.12 ↔ Radikale Glossektomie, transoraler Zugang, Rekonstruktion mit lokaler Schleimhaut
- 25.4x.13 ↔ Radikale Glossektomie, transoraler Zugang, Rekonstruktion mit myokutanem Lappen
- 25.4x.14 ↔ Radikale Glossektomie, transoraler Zugang, Rekonstruktion mit freiem mikrovasculär-anastomosierten Transplantat
- 25.4x.19 ↔ Radikale Glossektomie, transoraler Zugang, mit sonstiger Rekonstruktion
- 25.4x.20 ↔ Radikale Glossektomie, transmandibulärer Zugang, n.n.bez.
- 25.4x.21 ↔ Radikale Glossektomie, transmandibulärer Zugang, ohne Rekonstruktion
- 25.4x.22 ↔ Radikale Glossektomie, transmandibulärer Zugang, Rekonstruktion mit lokaler Schleimhaut
- 25.4x.23 ↔ Radikale Glossektomie, transmandibulärer Zugang, Rekonstruktion mit myokutanem Lappen
- 25.4x.24 ↔ Radikale Glossektomie, transmandibulärer Zugang, Rekonstruktion mit freiem mikrovasculär-anastomosierten Transplantat
- 25.4x.29 ↔ Radikale Glossektomie, transmandibulärer Zugang, mit sonstiger Rekonstruktion
- 25.4x.30 ↔ Radikale Pelviglossektomie, transoraler Zugang, n.n.bez.
- 25.4x.31 ↔ Radikale Pelviglossektomie, transoraler Zugang, ohne Rekonstruktion
- 25.4x.32 ↔ Radikale Pelviglossektomie, transoraler Zugang, Rekonstruktion mit lokaler Schleimhaut
- 25.4x.33 ↔ Radikale Pelviglossektomie, transoraler Zugang, Rekonstruktion mit myokutanem Lappen
- 25.4x.34 ↔ Radikale Pelviglossektomie, transoraler Zugang, Rekonstruktion mit freiem mikrovasculär-anastomosierten Transplantat
- 25.4x.39 ↔ Radikale Pelviglossektomie, transoraler Zugang, mit sonstiger Rekonstruktion
- 25.4x.40 ↔ Radikale Pelviglossektomie, transmandibulärer Zugang, n.n.bez.
- 25.4x.41 ↔ Radikale Pelviglossektomie, transmandibulärer Zugang, ohne Rekonstruktion
- 25.4x.42 ↔ Radikale Pelviglossektomie, transmandibulärer Zugang, Rekonstruktion mit lokaler Schleimhaut
- 25.4x.43 ↔ Radikale Pelviglossektomie, transmandibulärer Zugang, Rekonstruktion mit myokutanem Lappen
- 25.4x.44 ↔ Radikale Pelviglossektomie, transmandibulärer Zugang, Rekonstruktion mit freiem mikrovasculär-anastomosierten Transplantat
- 25.4x.49 ↔ Radikale Pelviglossektomie, transmandibulärer Zugang, mit sonstiger Rekonstruktion
- 25.4x.50 ↔ Radikale Pelviglossomandibulektomie, n.n.bez.
- 25.4x.51 ↔ Radikale Pelviglossomandibulektomie, ohne Rekonstruktion
- 25.4x.52 ↔ Radikale Pelviglossomandibulektomie, Rekonstruktion mit lokaler Schleimhaut
- 25.4x.53 ↔ Radikale Pelviglossomandibulektomie, Rekonstruktion mit myokutanem Lappen
- 25.4x.54 ↔ Radikale Pelviglossomandibulektomie, Rekonstruktion mit freiem mikrovasculär-anastomosierten Transplantat
- 25.4x.59 ↔ Radikale Pelviglossomandibulektomie, mit sonstiger Rekonstruktion
- 25.4x.99 ↔ Radikale Glossektomie, sonstige
- 29.31 ↔ Krikopharyngeale Myotomie
- 29.32.00 ↔ Pharyngeale Divertikulektomie, n.n.bez.
- 29.32.10 ↔ Endoskopisches Divertikulostomie eines Zenker-Divertikels
- 29.32.11 ↔ Divertikulektomie eines Zenker-Divertikels
- 29.32.99 ↔ Pharyngeale Divertikulektomie, sonstige
- 29.33.00 ↔ (Partielle) Pharyngektomie, n.n.bez.
- 29.33.10 ↔ Partielle Pharyngektomie, ohne Rekonstruktion
- 29.33.11 ↔ Partielle Pharyngektomie, Rekonstruktion mit gestieltem regionalen oder Fernlappen
- 29.33.12 ↔ Partielle Pharyngektomie, Rekonstruktion mit freiem mikrovasculär-anastomosierten Transplantat
- 29.33.20 ↔ Totale Pharyngektomie, Rekonstruktion mit gestieltem regionalen oder Fernlappen
- 29.33.21 ↔ Totale Pharyngektomie, Rekonstruktion mit freiem mikrovasculär-anastomosierten Transplantat, freiem Darmtransplantat oder Magenhochzug
- 29.33.99 ↔ (Partielle) Pharyngektomie, sonstige
- 29.39 ↔ Exzision oder Destruktion von Läsion oder Gewebe am Pharynx, sonstige

29.4x.10 ↔	Plastische Rekonstruktion am Pharynx, mit lokaler Schleimhaut oder freiem Hautlappen	32.42.13 ↔	Lobektomie an der Lunge, offen chirurgisch, ohne radikale Lymphadenektomie, mit angioplastischer Erweiterung
29.4x.11 ↔	Plastische Rekonstruktion am Pharynx, mit gestieltem myokutanen Lappen	32.42.14 ↔	Lobektomie an der Lunge, offen chirurgisch, ohne radikale Lymphadenektomie, mit bronchoplastischer sowie angioplastischer Erweiterung
29.4x.12 ↔	Plastische Rekonstruktion am Pharynx, mit mikrovasculär anastomosiertem Transplantat, Darmtransplantat oder Magenhochzug	32.42.19 ↔	Lobektomie an der Lunge, offen chirurgisch, ohne radikale Lymphadenektomie, sonstige
29.4x.99 ↔	Plastische Rekonstruktion am Pharynx, sonstige	32.42.20 ↔	Lobektomie an der Lunge, offen chirurgisch, mit radikaler Lymphadenektomie, n.n.bez.
29.99 ↔	Sonstige Operationen am Pharynx, sonstige	32.42.21 ↔	Lobektomie an der Lunge, offen chirurgisch, mit radikaler Lymphadenektomie, ohne bronchoplastische oder angioplastische Erweiterung
31.73 ↔	Verschluss einer anderen trachealen Fistel	32.42.22 ↔	Lobektomie an der Lunge, offen chirurgisch, mit radikaler Lymphadenektomie, mit bronchoplastischer Erweiterung
32.09.00 ↔	Sonstige lokale Exzision oder Destruktion von Läsion oder Gewebe an einem Bronchus, n.n.bez.	32.42.23 ↔	Lobektomie an der Lunge, offen chirurgisch, mit radikaler Lymphadenektomie, mit angioplastischer Erweiterung
32.09.10 ↔	Sonstige lokale Exzision oder Destruktion von Läsion oder Gewebe an einem Bronchus, durch Thorakotomie	32.42.24 ↔	Lobektomie an der Lunge, offen chirurgisch, mit radikaler Lymphadenektomie, mit bronchoplastischer sowie angioplastischer Erweiterung
32.09.20 ↔	Sonstige lokale Exzision oder Destruktion von Läsion oder Gewebe an einem Bronchus, durch Thorakoskopie	32.42.29 ↔	Lobektomie an der Lunge, offen chirurgisch, mit radikaler Lymphadenektomie, sonstige
32.09.99 ↔	Sonstige lokale Exzision oder Destruktion von Läsion oder Gewebe an einem Bronchus, sonstige	32.42.30 ↔	Lobektomie an der Lunge, erweitert
32.1x.10 ↔	Sonstige Exzision an einem Bronchus, Bifurkationsresektion	32.42.40 ↔	Lobektomie an der Lunge, Bilobektomie, n.n.bez.
32.1x.20 ↔	Sonstige Exzision an einem Bronchus, Revision einer Bronchusstumpfsuffizienz	32.42.41 ↔	Lobektomie an der Lunge, Bilobektomie, ohne bronchoplastische oder angioplastische Erweiterung
32.20 ↔	Thorakoskopische Exzision von Läsion oder Gewebe an der Lunge	32.42.42 ↔	Lobektomie an der Lunge, Bilobektomie, mit bronchoplastischer Erweiterung
32.21 ↔	Plikatur einer Emphyseblase	32.42.43 ↔	Lobektomie an der Lunge, Bilobektomie, mit angioplastischer Erweiterung
32.22 ↔	Chirurgische Lungenvolumenreduktion	32.42.44 ↔	Lobektomie an der Lunge, Bilobektomie, mit bronchoplastischer und angioplastischer Erweiterung
32.23 ↔	Offene Exzision von Läsion oder Gewebe an der Lunge	32.42.49 ↔	Lobektomie an der Lunge, Bilobektomie, sonstige
32.25 ↔	Thorakoskopische Ablation von Läsion oder Gewebe an der Lunge	32.42.99 ↔	Lobektomie an der Lunge, offen chirurgisch, sonstige
32.26 ↔	Sonstige und nicht näher bezeichnete Exzision von Läsion oder Gewebe an der Lunge	32.49 ↔	Thorakoskopische Pneumonektomie
32.29 ↔	Lokale Exzision oder Destruktion von Läsion oder Gewebe an der Lunge, sonstige	32.51.00 ↔	Pneumonektomie, offen chirurgisch, n.n.bez.
32.30 ↔	Thorakoskopische anatomische Segmentresektion der Lunge	32.51.10 ↔	Pneumonektomie, offen chirurgisch, ohne einer radikalen Lymphadenektomie, n.n.bez.
32.39 ↔	Sonstige und nicht näher bezeichnete anatomische Segmentresektion der Lunge	32.51.11 ↔	Pneumonektomie, offen chirurgisch, ohne einer radikalen Lymphadenektomie, ohne bronchoplastische oder angioplastische Erweiterung
32.41.00 ↔	Thorakoskopische Lobektomie an der Lunge, n.n.bez.	32.51.12 ↔	Pneumonektomie, offen chirurgisch, ohne einer radikalen Lymphadenektomie, mit bronchoplastischer Erweiterung
32.41.10 ↔	Lobektomie an der Lunge, thorakoskopisch, ohne Angabe einer radikalen Lymphadenektomie, n.n.bez.	32.51.13 ↔	Pneumonektomie, offen chirurgisch, ohne einer radikalen Lymphadenektomie, mit angioplastischer Erweiterung
32.41.11 ↔	Lobektomie an der Lunge, thorakoskopisch, ohne Angabe einer radikalen Lymphadenektomie, ohne bronchoplastische oder angioplastische Erweiterung	32.51.14 ↔	Pneumonektomie, offen chirurgisch, ohne einer radikalen Lymphadenektomie, mit bronchoplastischer sowie angioplastischer Erweiterung
32.41.12 ↔	Lobektomie an der Lunge, thorakoskopisch, ohne Angabe einer radikalen Lymphadenektomie, mit bronchoplastischer Erweiterung	32.51.19 ↔	Pneumonektomie, offen chirurgisch, ohne einer radikalen Lymphadenektomie, sonstige
32.41.13 ↔	Lobektomie an der Lunge, thorakoskopisch, ohne Angabe einer radikalen Lymphadenektomie, mit angioplastischer Erweiterung	32.51.20 ↔	Pneumonektomie, offen chirurgisch, mit radikaler Lymphadenektomie, n.n.bez.
32.41.14 ↔	Lobektomie an der Lunge, thorakoskopisch, ohne Angabe einer radikalen Lymphadenektomie, mit bronchoplastischer und angioplastischer Erweiterung	32.51.21 ↔	Pneumonektomie, offen chirurgisch, mit radikaler Lymphadenektomie, ohne bronchoplastische oder angioplastische Erweiterung
32.41.19 ↔	Lobektomie an der Lunge, thorakoskopisch, ohne Angabe einer radikalen Lymphadenektomie, sonstige	32.51.22 ↔	Pneumonektomie, offen chirurgisch, mit radikaler Lymphadenektomie, mit bronchoplastischer Erweiterung
32.41.20 ↔	Lobektomie an der Lunge, thorakoskopisch, mit radikaler Lymphadenektomie, n.n.bez.	32.51.23 ↔	Pneumonektomie, offen chirurgisch, mit radikaler Lymphadenektomie, mit angioplastischer Erweiterung
32.41.99 ↔	Thorakoskopische Lobektomie an der Lunge, sonstige	32.51.24 ↔	Pneumonektomie, offen chirurgisch, mit radikaler Lymphadenektomie, mit bronchoplastischer sowie angioplastischer Erweiterung
32.42.00 ↔	Lobektomie an der Lunge, offen chirurgisch, n.n.bez.		
32.42.10 ↔	Lobektomie an der Lunge, offen chirurgisch, ohne radikale Lymphadenektomie, n.n.bez.		
32.42.11 ↔	Lobektomie an der Lunge, offen chirurgisch, ohne radikale Lymphadenektomie, ohne bronchoplastische oder angioplastische Erweiterung		
32.42.12 ↔	Lobektomie an der Lunge, offen chirurgisch, ohne radikale Lymphadenektomie, mit bronchoplastischer Erweiterung		

32.51.29 ↔ Pneumonektomie, offen chirurgisch, mit radikaler Lymphadenektomie, sonstige	34.51.12 ↔ Radikale Pleurektomie und Dekortikation der Lunge und Brustwand mit Perikardresektion, offen chirurgisch
32.51.31 ↔ Pneumonektomie, offen chirurgisch, erweitert	34.51.13 ↔ Radikale Pleurektomie und Dekortikation der Lunge und Brustwand mit Zwerchfellresektion, offen chirurgisch
32.51.99 ↔ Pneumonektomie, offen chirurgisch, sonstige	34.51.14 ↔ Radikale Pleurektomie und Dekortikation der Lunge und Brustwand mit Perikard- sowie Zwerchfellresektion, offen chirurgisch
32.59 ↔ Exzision der Lunge, n.n.bez.	34.51.15 ↔ Partielle Pleurektomie und Dekortikation, offen chirurgisch
32.6 ↔ Radikale Dissektion von Thoraxstrukturen	34.51.16 ↔ Subtotale Pleurektomie und Dekortikation, offen chirurgisch
33.20 ↔ Thorakoskopische Lungenbiopsie	34.51.99 ↔ Pleurektomie und Dekortikation der Lunge, offen chirurgisch, sonstige
33.34.10 ↔ Thorakoplastik, partiell	34.52.00 ↔ Pleurektomie und Dekortikation der Lunge, thorakoskopisch, n.n.bez.
33.34.20 ↔ Thorakoplastik, komplett	34.52.11 ↔ Radikale Pleurektomie und Dekortikation der Lunge und Brustwand ohne Perikard- oder Zwerchfellresektion, thorakoskopisch
33.34.99 ↔ Thorakoplastik, sonstige	34.52.12 ↔ Radikale Pleurektomie und Dekortikation der Lunge und Brustwand mit Perikardresektion, thorakoskopisch
33.39 ↔ Chirurgischer Lungenkollaps, sonstige	34.52.13 ↔ Radikale Pleurektomie und Dekortikation der Lunge und Brustwand mit Zwerchfellresektion, thorakoskopisch
33.41 ↔ Naht eines Bronchusrisses	34.52.14 ↔ Radikale Pleurektomie und Dekortikation der Lunge und Brustwand mit Perikard- sowie Zwerchfellresektion, thorakoskopisch
33.42 ↔ Verschluss einer Bronchusfistel	34.52.15 ↔ Partielle Pleurektomie und Dekortikation, thorakoskopisch
33.43 ↔ Verschluss einer Lungenverletzung	34.52.16 ↔ Subtotale Pleurektomie und Dekortikation, thorakoskopisch
33.92 ↔ Ligatur eines Bronchus	34.52.99 ↔ Pleurektomie und Dekortikation der Lunge, thorakoskopisch, sonstige
34.02 ↔ Probethorakotomie	34.59.10 ↔ Sonstige Exzision an der Pleura, thorakoskopische Pleurektomie
34.03 ↔ Wiedereröffnung einer Thorakotomie	34.59.20 ↔ Sonstige Exzision an der Pleura, offen chirurgische Pleurektomie
34.3x.00 ↔ Exzision oder Destruktion von Läsion oder Gewebe des Mediastinums, n.n.bez.	34.6x.00 ↔ Pleurodese, n.n.bez.
34.3x.10 ↔ Exzision von Läsion oder Gewebe des Mediastinums	34.6x.11 ↔ Pleurodese, offen chirurgisch, ohne Dekortikation
34.3x.20 ↔ Resektion von Läsion oder Gewebe des Mediastinums, n.n.bez.	34.6x.12 ↔ Pleurodese, offen chirurgisch, mit Dekortikation
34.3x.21 ↔ Resektion von Läsion oder Gewebe des Mediastinums, ohne Resektion an mediastinalen Organen	34.6x.13 ↔ Pleurodese, offen chirurgisch, durch Poudrage
34.3x.22 ↔ Resektion von Läsion oder Gewebe des Mediastinums, mit Lungenresektion oder Brustwandteilresektion	34.6x.19 ↔ Pleurodese, offen chirurgisch, sonstige
34.3x.23 ↔ Resektion von Läsion oder Gewebe des Mediastinums, mit Perikardteilresektion	34.6x.20 ↔ Pleurodese, thorakoskopisch, n.n.bez.
34.3x.24 ↔ Resektion von Läsion oder Gewebe des Mediastinums, mit prothetischem Gefässersatz	34.6x.21 ↔ Pleurodese, thorakoskopisch, ohne Dekortikation
34.3x.25 ↔ Resektion von Läsion oder Gewebe des Mediastinums, mit Lungenresektion und Gefässersatz	34.6x.22 ↔ Pleurodese, thorakoskopisch, mit Dekortikation
34.3x.26 ↔ Resektion von Läsion oder Gewebe des Mediastinums, mit Lungenresektion und Perikardteilresektion	34.6x.23 ↔ Pleurodese, thorakoskopisch, durch Poudrage
34.3x.27 ↔ Resektion von Läsion oder Gewebe des Mediastinums, mit Perikardteilresektion und Gefässersatz	34.6x.29 ↔ Pleurodese, thorakoskopisch, sonstige
34.3x.28 ↔ Resektion von Läsion oder Gewebe des Mediastinums, mit Lungen- und Perikardteilresektion und Gefässersatz	34.6x.99 ↔ Pleurodese, sonstige
34.3x.29 ↔ Resektion von Läsion oder Gewebe des Mediastinums, sonstige	34.71 ↔ Naht einer Brustwandverletzung
34.3x.30 ↔ Destruktion von Läsion oder Gewebe des Mediastinums	34.72 ↔ Verschluss einer Thorakostomie
34.3x.99 ↔ Exzision oder Destruktion von Läsion oder Gewebe des Mediastinums, sonstige	34.73 ↔ Verschluss anderer Thoraxfisteln
34.4x.00 ↔ Exzision oder Destruktion einer Läsion an der Brustwand, n.n.bez.	34.74 ↔ Korrektur einer Brustwanddeformität
34.4x.10 ↔ Exzision einer Läsion an der Brustwand	34.79.00 ↔ Sonstige plastische Rekonstruktion an der Brustwand, n.n.bez.
34.4x.20 ↔ Teilresektion einer Läsion an der Brustwand, n.n.bez.	34.79.10 ↔ Sonstige plastische Rekonstruktion an der Brustwand, sekundärer Verschluss einer Thorakotomie, n.n.bez.
34.4x.21 ↔ Teilresektion einer Läsion an der Brustwand, ohne Rekonstruktion	34.79.11 ↔ Sonstige plastische Rekonstruktion an der Brustwand, sekundärer Verschluss einer Thorakotomie, durch Draht
34.4x.22 ↔ Teilresektion einer Läsion an der Brustwand, mit Rekonstruktion	34.79.12 ↔ Sonstige plastische Rekonstruktion an der Brustwand, sekundärer Verschluss einer Thorakotomie, durch Platte
34.4x.30 ↔ Resektion einer Läsion an der Brustwand, komplette Resektion des Sternums, n.n.bez.	34.79.19 ↔ Sonstige plastische Rekonstruktion an der Brustwand, sekundärer Verschluss einer Thorakotomie, sonstige
34.4x.31 ↔ Resektion einer Läsion an der Brustwand, komplette Resektion des Sternums, ohne Rekonstruktion	34.79.20 ↔ Sonstige plastische Rekonstruktion an der Brustwand, Stabilisierung, offen chirurgisch, n.n.bez.
34.4x.32 ↔ Resektion einer Läsion an der Brustwand, komplette Resektion des Sternums, mit Rekonstruktion	
34.51.00 ↔ Pleurektomie und Dekortikation der Lunge, offen chirurgisch, n.n.bez.	
34.51.11 ↔ Radikale Pleurektomie und Dekortikation der Lunge und Brustwand ohne Perikard- oder Zwerchfellresektion, offen chirurgisch	

34.79.21 ↔	Sonstige plastische Rekonstruktion an der Brustwand, Stabilisierung, offen chirurgisch, durch Draht	35.60 ↔	Korrektur eines nicht bezeichneten Herzseptumdefekts mit Bio-Graft
34.79.22 ↔	Sonstige plastische Rekonstruktion an der Brustwand, Stabilisierung, offen chirurgisch, durch Platte	35.61 ↔	Korrektur eines Vorhofseptumdefekts mit Bio-Graft
34.79.29 ↔	Sonstige plastische Rekonstruktion an der Brustwand, Stabilisierung, offen chirurgisch, sonstige	35.62 ↔	Korrektur eines Ventrikelseptumdefekts mit Bio-Graft
34.79.30 ↔	Sonstige plastische Rekonstruktion an der Brustwand, offene Reposition einer Sternumfraktur, n.n.bez.	35.63 ↔	Korrektur von Endokardkissendefekten (AV-Kanal) mit Bio-Graft
34.79.31 ↔	Sonstige plastische Rekonstruktion an der Brustwand, offene Reposition einer Sternumfraktur, durch Draht	35.70 ↔	Sonstige nicht näher bezeichnete Korrektur von nicht näher bezeichneten Herzseptumdefekten
34.79.32 ↔	Sonstige plastische Rekonstruktion an der Brustwand, offene Reposition einer Sternumfraktur, durch Platte	35.71 ↔	Sonstige nicht näher bezeichnete Korrektur eines Vorhofseptumdefekts
34.79.39 ↔	Sonstige plastische Rekonstruktion an der Brustwand, offene Reposition einer Sternumfraktur, sonstige	35.72.00 ↔	Korrektur eines Ventrikelseptumdefekts, n.n.bez.
34.79.40 ↔	Sonstige plastische Rekonstruktion an der Brustwand, Knochenplastik und Knochentransplantation	35.72.10 ↔	Verschluss eines erworbenen Ventrikelseptumdefekts
34.79.99 ↔	Sonstige plastische Rekonstruktion an der Brustwand, sonstige	35.72.99 ↔	Korrektur eines Ventrikelseptumdefekts, sonstige
34.81 ↔	Exzision von Läsion oder Gewebe am Zwerchfell	35.73 ↔	Sonstige und nicht näher bezeichnete Korrektur von Endokardkissendefekten (AV-Kanal)
34.82 ↔	Naht eines Zwerchfellrisses	35.81 ↔	Totalkorrektur einer Fallot-Tetralogie
34.83 ↔	Verschluss einer Zwerchfellfistel	35.82 ↔	Totalkorrektur von total falsch mündenden Pulmonalvenen
34.84 ↔	Sonstige plastische Rekonstruktion am Zwerchfell	35.83 ↔	Totale Rekonstruktion des Truncus arteriosus
35.31 ↔	Papillarmuskeloperation	35.84 ↔	Totalkorrektur der Transposition der grossen Gefässe, nicht andernorts klassifiziert
35.32 ↔	Sehnenfaden-Operation	35.85 ↔	Norwood-Typ-I-Operation
35.34 ↔	Infundibulektomie	35.91 ↔	Interatriale Transposition des venösen Rückflusses
35.35.00 ↔	Operationen an den Trabeculae carneae cordis, n.n.bez.	35.92 ↔	Erzeugen eines Conduits zwischen rechtem Ventrikel und Pulmonalarterie
35.35.09 ↔	Operationen an den Trabeculae carneae cordis, sonstige	35.93 ↔	Erzeugen eines Conduits zwischen linkem Ventrikel und Aorta
35.35.10 ↔	Subvalvuläre fibröse oder muskuläre Resektion an der Aortenklappe	35.94 ↔	Erzeugen eines Conduits zwischen Vorhof und Pulmonalarterie
35.36.00 ↔	Supravalvuläre Resektion, Herzklappe, n.n.bez.	35.95 ↔	Revision einer Korrekturoperation am Herzen
35.36.09 ↔	Supravalvuläre Resektion, Herzklappe, sonstige	35.98.10 ↔	Perkutan-transluminärer Verschluss eines Vorhofseptumdefekts, n.n.bez.
35.36.11 ↔	Supravalvuläre Resektion, Aortenklappe	35.98.19 ↔	Perkutan-transluminärer Verschluss eines Vorhofseptumdefekts, sonstige
35.36.21 ↔	Supravalvuläre Resektion, Pulmonalklappe	35.98.30 ↔	Perkutan-transluminärer Verschluss eines Ventrikelseptumdefekts
35.41.00 ↔	Vergrosserung eines bestehenden Vorhofseptumdefekts, n.n.bez.	35.98.99 ↔	Sonstige Operationen an Herzsepten, sonstige
35.41.10 ↔	Vergrosserung eines bestehenden Vorhofseptumdefekts, offene Technik	35.a.1.11 ↔	Valvulotomie an der Aortenklappe über vollständige Sternotomie
35.41.20 ↔	Vergrosserung eines bestehenden Vorhofseptumdefekts, geschlossene Technik	35.a.1.12 ↔	Valvulotomie an der Aortenklappe über minimalinvasive Thorakotomie (partielle obere Sternotomie, laterale Thorakotomie)
35.41.99 ↔	Vergrosserung eines bestehenden Vorhofseptumdefekts, sonstige	35.a.2.11 ↔	Valvulotomie an der Mitralklappe über vollständige Sternotomie
35.42.00 ↔	Bildung von Herzseptumdefekten, n.n.bez.	35.a.2.12 ↔	Valvulotomie an der Mitralklappe über minimalinvasive Thorakotomie (partielle obere Sternotomie, laterale Thorakotomie)
35.42.10 ↔	Bildung von Herzseptumdefekten, offene Technik	35.a.3.11 ↔	Valvulotomie an der Pulmonalklappe über vollständige Sternotomie
35.42.20 ↔	Bildung von Herzseptumdefekten, geschlossene Technik	35.a.3.12 ↔	Valvulotomie an der Pulmonalklappe über minimalinvasive Thorakotomie (partielle obere Sternotomie, laterale Thorakotomie)
35.42.99 ↔	Bildung von Herzseptumdefekten, sonstige	35.a.4.11 ↔	Valvulotomie an der Trikuspidalklappe über vollständige Sternotomie
35.43.00 ↔	Vergrosserung eines bestehenden Ventrikelseptumdefekts, n.n.bez.	35.a.4.12 ↔	Valvulotomie an der Trikuspidalklappe über minimalinvasive Thorakotomie (partielle obere Sternotomie, laterale Thorakotomie)
35.43.10 ↔	Vergrosserung eines bestehenden Ventrikelseptumdefekts, offene Technik	35.c.1.11 ↔	Taschenrekonstruktion der Aortenklappe über vollständige Sternotomie
35.43.20 ↔	Vergrosserung eines bestehenden Ventrikelseptumdefekts, geschlossene Technik	35.c.1.12 ↔	Taschenrekonstruktion der Aortenklappe über minimalinvasive Thorakotomie (partielle obere Sternotomie, laterale Thorakotomie)
35.43.99 ↔	Vergrosserung eines bestehenden Ventrikelseptumdefekts, sonstige	35.c.2.11 ↔	Segelrekonstruktion der Mitralklappe über vollständige Sternotomie
35.50 ↔	Korrektur von nicht näher bezeichnetem Herzseptumdefekt mit Prothese	35.c.2.12 ↔	Segelrekonstruktion der Mitralklappe über minimalinvasive Thorakotomie (partielle obere Sternotomie, laterale Thorakotomie)
35.51 ↔	Korrektur eines Vorhofseptumdefekts mit Prothese, offene Technik	35.c.3.11 ↔	Taschenrekonstruktion der Pulmonalklappe über vollständige Sternotomie
35.53 ↔	Korrektur eines Ventrikelseptumdefekts mit Prothese, offener Zugang		
35.54 ↔	Korrektur von Endokardkissendefekten (AV-Kanal) mit Prothese		

35.c3.12 ↔	Taschenrekonstruktion der Pulmonalklappe über minimalinvasive Thorakotomie (partielle obere Sternotomie, laterale Thorakotomie)	35.f1.00 ↔	Aortenklappenersatz durch Herzklappenprothese oder klappentragende Gefäßprothese, n.n.bez.
35.c4.11 ↔	Segelrekonstruktion der Trikuspidalklappe über vollständige Sternotomie	35.f1.09 ↔	Aortenklappenersatz durch Herzklappenprothese oder klappentragende Gefäßprothese, sonstige
35.c4.12 ↔	Segelrekonstruktion der Trikuspidalklappe über minimalinvasive Thorakotomie (partielle obere Sternotomie, laterale Thorakotomie)	35.f1.11 ↔	Aortenklappenersatz durch Allograft (Homograft), über vollständige Sternotomie
35.d1.00 ↔	Anuloplastik der Aortenklappe, n.n.bez.	35.f1.12 ↔	Aortenklappenersatz durch Allograft (Homograft), über minimalinvasive Thorakotomie (partielle obere Sternotomie, laterale Thorakotomie)
35.d1.09 ↔	Anuloplastik der Aortenklappe, sonstige	35.f1.21 ↔	Aortenklappenersatz durch Xenograft (Bioprothese), über vollständige Sternotomie
35.d1.11 ↔	Anuloplastik der Aortenklappe über vollständige Sternotomie	35.f1.22 ↔	Aortenklappenersatz durch Xenograft (Bioprothese), über minimalinvasive Thorakotomie (partielle obere Sternotomie, laterale Thorakotomie)
35.d1.12 ↔	Anuloplastik der Aortenklappe über minimalinvasive Thorakotomie (partielle obere Sternotomie, laterale Thorakotomie)	35.f1.24 ↔	Aortenklappenersatz durch Xenograft (Bioprothese), transapikal
35.d1.13 ↔	Anuloplastik der Aortenklappe, endovaskulärer Zugang	35.f1.25 ↔	Aortenklappenersatz durch Xenograft (Bioprothese), transapikal, mit Verwendung eines perkutanen apikalen Zugangs- und Verschlussystems
35.d1.14 ↔	Anuloplastik der Aortenklappe kathetergesteuert, transapikal	35.f1.31 ↔	Aortenklappenersatz durch Xenograft, stentless, über vollständige Sternotomie
35.d2.00 ↔	Anuloplastik der Mitralklappe, n.n.bez.	35.f1.32 ↔	Aortenklappenersatz durch Xenograft, stentless, über minimalinvasive Thorakotomie (partielle obere Sternotomie, laterale Thorakotomie)
35.d2.09 ↔	Anuloplastik der Mitralklappe, sonstige	35.f1.34 ↔	Aortenklappenersatz durch Xenograft, stentless, transapikal
35.d2.11 ↔	Anuloplastik der Mitralklappe über vollständige Sternotomie	35.f1.35 ↔	Aortenklappenersatz durch Xenograft, stentless, transapikal, mit Verwendung eines perkutanen apikalen Zugangs- und Verschlussystems
35.d2.12 ↔	Anuloplastik der Mitralklappe über minimalinvasive Thorakotomie (partielle obere Sternotomie, laterale Thorakotomie)	35.f1.41 ↔	Aortenklappenersatz durch selbstexpandierendes Xenograft, nahtfrei, über vollständige Sternotomie
35.d2.14 ↔	Anuloplastik der Mitralklappe kathetergesteuert, transapikal	35.f1.42 ↔	Aortenklappenersatz durch selbstexpandierendes Xenograft, nahtfrei, über minimalinvasive Thorakotomie (partielle obere Sternotomie, laterale Thorakotomie)
35.d3.00 ↔	Anuloplastik der Pulmonalklappe, n.n.bez.	35.f1.44 ↔	Aortenklappenersatz durch selbstexpandierendes Xenograft, nahtfrei, transapikal
35.d3.09 ↔	Anuloplastik der Pulmonalklappe, sonstige	35.f1.45 ↔	Aortenklappenersatz durch selbstexpandierendes Xenograft, nahtfrei, transapikal, mit Verwendung eines perkutanen apikalen Zugangs- und Verschlussystems
35.d3.11 ↔	Anuloplastik der Pulmonalklappe über vollständige Sternotomie	35.f1.51 ↔	Aortenklappenersatz durch mechanische Prothese, über vollständige Sternotomie
35.d3.12 ↔	Anuloplastik der Pulmonalklappe über minimalinvasive Thorakotomie (partielle obere Sternotomie, laterale Thorakotomie)	35.f1.52 ↔	Aortenklappenersatz durch mechanische Prothese, über minimalinvasive Thorakotomie (partielle obere Sternotomie, laterale Thorakotomie)
35.d3.13 ↔	Anuloplastik der Pulmonalklappe, endovaskulärer Zugang	35.f1.61 ↔	Aortenklappenersatz durch klappentragende Gefäßprothese, biologisch, über vollständige Sternotomie
35.d3.14 ↔	Anuloplastik der Pulmonalklappe kathetergesteuert, transapikal	35.f1.62 ↔	Aortenklappenersatz durch klappentragende Gefäßprothese, biologisch, über minimalinvasive Thorakotomie (partielle obere Sternotomie, laterale Thorakotomie)
35.d4.00 ↔	Anuloplastik der Trikuspidalklappe, n.n.bez.	35.f1.71 ↔	Aortenklappenersatz durch klappentragende Gefäßprothese, mechanisch, über vollständige Sternotomie
35.d4.09 ↔	Anuloplastik der Trikuspidalklappe, sonstige	35.f1.72 ↔	Aortenklappenersatz durch klappentragende Gefäßprothese, mechanisch, über minimalinvasive Thorakotomie (partielle obere Sternotomie, laterale Thorakotomie)
35.d4.11 ↔	Anuloplastik der Trikuspidalklappe über vollständige Sternotomie	35.f2.00 ↔	Mitralklappenersatz durch Herzklappenprothese, n.n.bez.
35.d4.12 ↔	Anuloplastik der Trikuspidalklappe über minimalinvasive Thorakotomie (partielle obere Sternotomie, laterale Thorakotomie)	35.f2.09 ↔	Mitralklappenersatz durch Herzklappenprothese, sonstige
35.d4.13 ↔	Anuloplastik der Trikuspidalklappe, endovaskulärer Zugang	35.f2.11 ↔	Mitralklappenersatz durch Allograft (Homograft), über vollständige Sternotomie
35.d4.14 ↔	Anuloplastik der Trikuspidalklappe kathetergesteuert, transapikal	35.f2.12 ↔	Mitralklappenersatz durch Allograft (Homograft), über minimalinvasive Thorakotomie (partielle obere Sternotomie, laterale Thorakotomie)
35.e1.11 ↔	Valvuloplastik der Aortenklappe über vollständige Sternotomie	35.f2.21 ↔	Mitralklappenersatz durch Xenograft (Bioprothese), über vollständige Sternotomie
35.e1.12 ↔	Valvuloplastik der Aortenklappe über minimalinvasive Thorakotomie (partielle obere Sternotomie, laterale Thorakotomie)		
35.e2.11 ↔	Valvuloplastik der Mitralklappe über vollständige Sternotomie		
35.e2.12 ↔	Valvuloplastik der Mitralklappe über minimalinvasive Thorakotomie (partielle obere Sternotomie, laterale Thorakotomie)		
35.e3.11 ↔	Valvuloplastik der Pulmonalklappe über vollständige Sternotomie		
35.e3.12 ↔	Valvuloplastik der Pulmonalklappe über minimalinvasive Thorakotomie (partielle obere Sternotomie, laterale Thorakotomie)		
35.e4.11 ↔	Valvuloplastik der Trikuspidalklappe über vollständige Sternotomie		
35.e4.12 ↔	Valvuloplastik der Trikuspidalklappe über minimalinvasive Thorakotomie (partielle obere Sternotomie, laterale Thorakotomie)		

35.f2.22 ↔	Mitralklappenersatz durch Xenograft (Bioprothese), über minimalinvasive Thorakotomie (partielle obere Sternotomie, laterale Thorakotomie)	35.f4.32 ↔	Trikuspidalklappenersatz durch Xenograft, stentless, über minimalinvasive Thorakotomie (partielle obere Sternotomie, laterale Thorakotomie)
35.f2.31 ↔	Mitralklappenersatz durch Xenograft, stentless, über vollständige Sternotomie	35.f4.33 ↔	Trikuspidalklappenersatz durch Xenograft, stentless, endovaskulärer Zugang
35.f2.32 ↔	Mitralklappenersatz durch Xenograft, stentless, über minimalinvasive Thorakotomie (partielle obere Sternotomie, laterale Thorakotomie)	35.f4.34 ↔	Trikuspidalklappenersatz durch Xenograft, stentless, transapikal
35.f2.51 ↔	Mitralklappenersatz durch mechanische Prothese, über vollständige Sternotomie	35.f4.51 ↔	Trikuspidalklappenersatz durch mechanische Prothese, über vollständige Sternotomie
35.f2.52 ↔	Mitralklappenersatz durch mechanische Prothese, über minimalinvasive Thorakotomie (partielle obere Sternotomie, laterale Thorakotomie)	35.f4.52 ↔	Trikuspidalklappenersatz durch mechanische Prothese, über minimalinvasive Thorakotomie (partielle obere Sternotomie, laterale Thorakotomie)
35.f3.00 ↔	Pulmonalklappenersatz durch Herzklappenprothese oder klappentragende Gefäßprothese, n.n.bez.	35.g0 ↔	Revision eines Herzklappenersatzes, n.n.bez.
35.f3.09 ↔	Pulmonalklappenersatz durch Herzklappenprothese oder klappentragende Gefäßprothese, sonstige	35.g1.11 ↔	Revision eines Aortenklappenersatzes, über vollständige Sternotomie
35.f3.11 ↔	Pulmonalklappenersatz durch Allograft (Homograft), über vollständige Sternotomie	35.g1.12 ↔	Revision eines Aortenklappenersatzes, über minimalinvasive Thorakotomie (partielle obere Sternotomie, laterale Thorakotomie)
35.f3.12 ↔	Pulmonalklappenersatz durch Allograft (Homograft), über minimalinvasive Thorakotomie (partielle obere Sternotomie, laterale Thorakotomie)	35.g1.13 ↔	Revision eines Aortenklappenersatzes, endovaskulärer Zugang
35.f3.21 ↔	Pulmonalklappenersatz durch Xenograft (Bioprothese), über vollständige Sternotomie	35.g1.14 ↔	Revision eines Aortenklappenersatzes, transapikal
35.f3.22 ↔	Pulmonalklappenersatz durch Xenograft (Bioprothese), über minimalinvasive Thorakotomie (partielle obere Sternotomie, laterale Thorakotomie)	35.g2.11 ↔	Revision eines Mitralklappenersatzes, über vollständige Sternotomie
35.f3.31 ↔	Pulmonalklappenersatz durch Xenograft, stentless, über vollständige Sternotomie	35.g2.12 ↔	Revision eines Mitralklappenersatzes, über minimalinvasive Thorakotomie (partielle obere Sternotomie, laterale Thorakotomie)
35.f3.32 ↔	Pulmonalklappenersatz durch Xenograft, stentless, über minimalinvasive Thorakotomie (partielle obere Sternotomie, laterale Thorakotomie)	35.g2.13 ↔	Revision eines Mitralklappenersatzes, endovaskulärer Zugang
35.f3.51 ↔	Pulmonalklappenersatz durch mechanische Prothese, über vollständige Sternotomie	35.g2.14 ↔	Revision eines Mitralklappenersatzes, transapikal
35.f3.52 ↔	Pulmonalklappenersatz durch mechanische Prothese, über minimalinvasive Thorakotomie (partielle obere Sternotomie, laterale Thorakotomie)	35.g3.11 ↔	Revision eines Pulmonalklappenersatzes, über vollständige Sternotomie
35.f3.61 ↔	Pulmonalklappenersatz durch klappentragende Gefäßprothese, biologisch, über vollständige Sternotomie	35.g3.12 ↔	Revision eines Pulmonalklappenersatzes, über minimalinvasive Thorakotomie (partielle obere Sternotomie, laterale Thorakotomie)
35.f3.62 ↔	Pulmonalklappenersatz durch klappentragende Gefäßprothese, biologisch, über minimalinvasive Thorakotomie (partielle obere Sternotomie, laterale Thorakotomie)	35.g3.13 ↔	Revision eines Pulmonalklappenersatzes, endovaskulärer Zugang
35.f3.71 ↔	Pulmonalklappenersatz durch klappentragende Gefäßprothese, mechanisch, über vollständige Sternotomie	35.g3.14 ↔	Revision eines Pulmonalklappenersatzes, transapikal
35.f3.72 ↔	Pulmonalklappenersatz durch klappentragende Gefäßprothese, mechanisch, über minimalinvasive Thorakotomie (partielle obere Sternotomie, laterale Thorakotomie)	35.g4.11 ↔	Revision eines Trikuspidalklappenersatzes, über vollständige Sternotomie
35.f4.00 ↔	Trikuspidalklappenersatz durch Herzklappenprothese, n.n.bez.	35.g4.12 ↔	Revision eines Trikuspidalklappenersatzes, über minimalinvasive Thorakotomie (partielle obere Sternotomie, laterale Thorakotomie)
35.f4.09 ↔	Trikuspidalklappenersatz durch Herzklappenprothese, sonstige	35.g4.13 ↔	Revision eines Trikuspidalklappenersatzes, endovaskulärer Zugang
35.f4.11 ↔	Trikuspidalklappenersatz durch Allograft (Homograft), über vollständige Sternotomie	35.g4.14 ↔	Revision eines Trikuspidalklappenersatzes, transapikal
35.f4.12 ↔	Trikuspidalklappenersatz durch Allograft (Homograft), über minimalinvasive Thorakotomie (partielle obere Sternotomie, laterale Thorakotomie)	35.g9 ↔	Revision eines Herzklappenersatzes, sonstige
35.f4.21 ↔	Trikuspidalklappenersatz durch Xenograft (Bioprothese), über vollständige Sternotomie	35.h1.00 ↔	Entfernen sowie Implantation einer neuen Aortenklappenprothese oder klappentragende Gefäßprothese, n.n.bez.
35.f4.22 ↔	Trikuspidalklappenersatz durch Xenograft (Bioprothese), über minimalinvasive Thorakotomie (partielle obere Sternotomie, laterale Thorakotomie)	35.h1.09 ↔	Entfernen sowie Implantation einer neuen Aortenklappenprothese oder klappentragende Gefäßprothese, sonstige
35.f4.23 ↔	Trikuspidalklappenersatz durch Xenograft (Bioprothese), endovaskulärer Zugang	35.h1.11 ↔	Entfernen einer Aortenklappenprothese sowie Implantation eines Allografts (Homograft), über vollständige Sternotomie
35.f4.24 ↔	Trikuspidalklappenersatz durch Xenograft (Bioprothese), transapikal	35.h1.12 ↔	Entfernen einer Aortenklappenprothese sowie Implantation eines Allografts (Homograft), über minimalinvasive Thorakotomie (partielle obere Sternotomie, laterale Thorakotomie)
35.f4.31 ↔	Trikuspidalklappenersatz durch Xenograft, stentless, über vollständige Sternotomie	35.h1.21 ↔	Entfernen einer Aortenklappenprothese sowie Implantation eines Xenografts (Bioprothese), über vollständige Sternotomie
		35.h1.22 ↔	Entfernen einer Aortenklappenprothese sowie Implantation eines Xenografts (Bioprothese), über minimalinvasive Thorakotomie (partielle obere Sternotomie, laterale Thorakotomie)
		35.h1.31 ↔	Entfernen einer Aortenklappenprothese sowie Implantation eines Xenografts, stentless, über vollständige Sternotomie

- 35.h1.32 ↔ Entfernen einer Aortenklappenprothese sowie Implantation eines Xenografts, stentless, über minimalinvasive Thorakotomie (partielle obere Sternotomie, laterale Thorakotomie)
- 35.h1.41 ↔ Entfernen einer Aortenklappenprothese sowie Implantation eines selbstexpandierenden Xenografts, nahtfrei, über vollständige Sternotomie
- 35.h1.42 ↔ Entfernen einer Aortenklappenprothese sowie Implantation eines selbstexpandierenden Xenografts, nahtfrei, über minimalinvasive Thorakotomie (partielle obere Sternotomie, laterale Thorakotomie)
- 35.h1.51 ↔ Entfernen einer Aortenklappenprothese sowie Implantation einer mechanischen Prothese, über vollständige Sternotomie
- 35.h1.52 ↔ Entfernen einer Aortenklappenprothese sowie Implantation einer mechanischen Prothese, über minimalinvasive Thorakotomie (partielle obere Sternotomie, laterale Thorakotomie)
- 35.h1.61 ↔ Entfernen einer Aortenklappenprothese sowie Implantation einer klappentragenden Gefäßprothese, biologisch, über vollständige Sternotomie
- 35.h1.62 ↔ Entfernen einer Aortenklappenprothese sowie Implantation einer klappentragenden Gefäßprothese, biologisch, über minimalinvasive Thorakotomie (partielle obere Sternotomie, laterale Thorakotomie)
- 35.h1.71 ↔ Entfernen einer Aortenklappenprothese sowie Implantation einer klappentragenden Gefäßprothese, mechanisch, über vollständige Sternotomie
- 35.h1.72 ↔ Entfernen einer Aortenklappenprothese sowie Implantation einer klappentragenden Gefäßprothese, mechanisch, über minimalinvasive Thorakotomie (partielle obere Sternotomie, laterale Thorakotomie)
- 35.h2.00 ↔ Entfernen sowie Implantation einer neuen Mitralklappenprothese, n.n.bez.
- 35.h2.09 ↔ Entfernen sowie Implantation einer neuen Mitralklappenprothese, sonstige
- 35.h2.11 ↔ Entfernen einer Mitralklappenprothese sowie Implantation eines Allografts (Homograft), über vollständige Sternotomie
- 35.h2.12 ↔ Entfernen einer Mitralklappenprothese sowie Implantation eines Allografts (Homograft), über minimalinvasive Thorakotomie (partielle obere Sternotomie, laterale Thorakotomie)
- 35.h2.21 ↔ Entfernen einer Mitralklappenprothese sowie Implantation eines Xenografts (Bioprothese), über vollständige Sternotomie
- 35.h2.22 ↔ Entfernen einer Mitralklappenprothese sowie Implantation eines Xenografts (Bioprothese), über minimalinvasive Thorakotomie (partielle obere Sternotomie, laterale Thorakotomie)
- 35.h2.23 ↔ Entfernen einer Mitralklappenprothese sowie Implantation eines Xenografts (Bioprothese), endovaskulärer Zugang
- 35.h2.24 ↔ Entfernen einer Mitralklappenprothese sowie Implantation eines Xenografts (Bioprothese), transapikal
- 35.h2.31 ↔ Entfernen einer Mitralklappenprothese sowie Implantation eines Xenografts, stentless, über vollständige Sternotomie
- 35.h2.32 ↔ Entfernen einer Mitralklappenprothese sowie Implantation eines Xenografts, stentless, über minimalinvasive Thorakotomie (partielle obere Sternotomie, laterale Thorakotomie)
- 35.h2.33 ↔ Entfernen einer Mitralklappenprothese sowie Implantation eines Xenografts, stentless, endovaskulärer Zugang
- 35.h2.34 ↔ Entfernen einer Mitralklappenprothese sowie Implantation eines Xenografts, stentless, transapikal
- 35.h2.51 ↔ Entfernen einer Mitralklappenprothese sowie Implantation einer mechanischen Prothese, über vollständige Sternotomie
- 35.h2.52 ↔ Entfernen einer Mitralklappenprothese sowie Implantation einer mechanischen Prothese, über minimalinvasive Thorakotomie (partielle obere Sternotomie, laterale Thorakotomie)
- 35.h3.00 ↔ Entfernen sowie Implantation einer neuen Pulmonalklappenprothese oder klappentragenden Gefäßprothese, n.n.bez.
- 35.h3.09 ↔ Entfernen sowie Implantation einer neuen Pulmonalklappenprothese oder klappentragenden Gefäßprothese, sonstige
- 35.h3.11 ↔ Entfernen einer Pulmonalklappenprothese sowie Implantation eines Allografts (Homograft), über vollständige Sternotomie
- 35.h3.12 ↔ Entfernen einer Pulmonalklappenprothese sowie Implantation eines Allografts (Homograft), über minimalinvasive Thorakotomie (partielle obere Sternotomie, laterale Thorakotomie)
- 35.h3.21 ↔ Entfernen einer Pulmonalklappenprothese sowie Implantation eines Xenografts (Bioprothese), über vollständige Sternotomie
- 35.h3.22 ↔ Entfernen einer Pulmonalklappenprothese sowie Implantation eines Xenografts (Bioprothese), über minimalinvasive Thorakotomie (partielle obere Sternotomie, laterale Thorakotomie)
- 35.h3.31 ↔ Entfernen einer Pulmonalklappenprothese sowie Implantation eines Xenografts, stentless, über vollständige Sternotomie
- 35.h3.32 ↔ Entfernen einer Pulmonalklappenprothese sowie Implantation eines Xenografts, stentless, über minimalinvasive Thorakotomie (partielle obere Sternotomie, laterale Thorakotomie)
- 35.h3.51 ↔ Entfernen einer Pulmonalklappenprothese sowie Implantation einer mechanischen Prothese, über vollständige Sternotomie
- 35.h3.52 ↔ Entfernen einer Pulmonalklappenprothese sowie Implantation einer mechanischen Prothese, über minimalinvasive Thorakotomie (partielle obere Sternotomie, laterale Thorakotomie)
- 35.h3.61 ↔ Entfernen einer Pulmonalklappenprothese sowie Implantation einer klappentragenden Gefäßprothese, biologisch, über vollständige Sternotomie
- 35.h3.62 ↔ Entfernen einer Pulmonalklappenprothese sowie Implantation einer klappentragenden Gefäßprothese, biologisch, über minimalinvasive Thorakotomie (partielle obere Sternotomie, laterale Thorakotomie)
- 35.h3.71 ↔ Entfernen einer Pulmonalklappenprothese sowie Implantation einer klappentragenden Gefäßprothese, mechanisch, über vollständige Sternotomie
- 35.h3.72 ↔ Entfernen einer Pulmonalklappenprothese sowie Implantation einer klappentragenden Gefäßprothese, mechanisch, über minimalinvasive Thorakotomie (partielle obere Sternotomie, laterale Thorakotomie)
- 35.h4.00 ↔ Entfernen sowie Implantation einer neuen Trikuspidalklappenprothese, n.n.bez.
- 35.h4.09 ↔ Entfernen sowie Implantation einer neuen Trikuspidalklappenprothese, sonstige
- 35.h4.11 ↔ Entfernen einer Trikuspidalklappenprothese sowie Implantation eines Allografts (Homograft), über vollständige Sternotomie

- 35.h4.12 ↔ Entfernen einer Trikuspidalklappenprothese sowie Implantation eines Allografts (Homograft), über minimalinvasive Thorakotomie (partielle obere Sternotomie, laterale Thorakotomie)
- 35.h4.21 ↔ Entfernen einer Trikuspidalklappenprothese sowie Implantation eines Xenografts (Bioprothese), über vollständige Sternotomie
- 35.h4.22 ↔ Entfernen einer Trikuspidalklappenprothese sowie Implantation eines Xenografts (Bioprothese), über minimalinvasive Thorakotomie (partielle obere Sternotomie, laterale Thorakotomie)
- 35.h4.23 ↔ Entfernen einer Trikuspidalklappenprothese sowie Implantation eines Xenografts (Bioprothese), endovaskulärer Zugang
- 35.h4.31 ↔ Entfernen einer Trikuspidalklappenprothese sowie Implantation eines Xenografts, stentless, über vollständige Sternotomie
- 35.h4.32 ↔ Entfernen einer Trikuspidalklappenprothese sowie Implantation eines Xenografts, stentless, über minimalinvasive Thorakotomie (partielle obere Sternotomie, laterale Thorakotomie)
- 35.h4.33 ↔ Entfernen einer Trikuspidalklappenprothese sowie Implantation eines Xenografts, stentless, endovaskulärer Zugang
- 35.h4.51 ↔ Entfernen einer Trikuspidalklappenprothese sowie Implantation einer mechanischen Prothese, über vollständige Sternotomie
- 35.h4.52 ↔ Entfernen einer Trikuspidalklappenprothese sowie Implantation einer mechanischen Prothese, über minimalinvasive Thorakotomie (partielle obere Sternotomie, laterale Thorakotomie)
- 35.i2.11 ↔ Operation nach Ross
- 35.i3.11 ↔ Tirone David Operation
- 35.i3.12 ↔ Operation nach Yacoub
- 36.03 ↔ Koronarangioplastik am offenen Thorax
- 36.09 ↔ Sonstige Koronararterien-Desobliteration
- 36.10 ↔ Aortokoronarer Bypass zur Myokard-Revaskularisation, n.n.bez.
- 36.11.00 ↔ Einfacher (aorto)koronarer Bypass, nach Technik und Material, n.n.bez.
- 36.11.21 ↔ Einfacher (aorto)koronarer Bypass, offen chirurgisch (Thorakotomie, Minithorakotomie, Sternotomie), mit autogener Arterie, A. radialis
- 36.11.22 ↔ Einfacher (aorto)koronarer Bypass, offen chirurgisch (Thorakotomie, Minithorakotomie, Sternotomie), mit autogener Arterie, A. mammaria interna (A. thoracica interna)
- 36.11.23 ↔ Einfacher (aorto)koronarer Bypass, offen chirurgisch (Thorakotomie, Minithorakotomie, Sternotomie), mit autogener Arterie, freies A. mammaria interna (A. thoracica interna) Transplantat (IMA-Transplantat)
- 36.11.24 ↔ Einfacher (aorto)koronarer Bypass, offen chirurgisch (Thorakotomie, Minithorakotomie, Sternotomie), mit autogener Arterie, A. abdominalis
- 36.11.25 ↔ Einfacher (aorto)koronarer Bypass, offen chirurgisch (Thorakotomie, Minithorakotomie, Sternotomie), mit autogener Arterie, sonstige Arterie
- 36.11.26 ↔ Einfacher (aorto)koronarer Bypass, offen chirurgisch (Thorakotomie, Minithorakotomie, Sternotomie), mit autogener Vene, ohne externes Stabilisierungsnetz
- 36.11.27 ↔ Einfacher (aorto)koronarer Bypass, offen chirurgisch (Thorakotomie, Minithorakotomie, Sternotomie), mit autogener Vene, mit externem Stabilisierungsnetz
- 36.11.28 ↔ Einfacher (aorto)koronarer Bypass, offen chirurgisch (Thorakotomie, Minithorakotomie, Sternotomie), mit Xenotransplantat
- 36.11.2a ↔ Einfacher (aorto)koronarer Bypass, offen chirurgisch (Thorakotomie, Minithorakotomie, Sternotomie), mit Gefäßprothese
- 36.11.31 ↔ Einfacher (aorto)koronarer Bypass, minimalinvasiv, mit autogener Arterie, A. radialis
- 36.11.32 ↔ Einfacher (aorto)koronarer Bypass, minimalinvasiv, mit autogener Arterie, A. mammaria interna (A. thoracica interna)
- 36.11.33 ↔ Einfacher (aorto)koronarer Bypass, minimalinvasiv, mit autogener Arterie, freies A. mammaria interna (A. thoracica interna) Transplantat (IMA-Transplantat)
- 36.11.34 ↔ Einfacher (aorto)koronarer Bypass, minimalinvasiv, mit autogener Arterie, A. abdominalis
- 36.11.35 ↔ Einfacher (aorto)koronarer Bypass, minimalinvasiv, mit autogener Arterie, sonstige Arterie
- 36.11.36 ↔ Einfacher (aorto)koronarer Bypass, minimalinvasiv, mit autogener Vene, ohne externes Stabilisierungsnetz
- 36.11.37 ↔ Einfacher (aorto)koronarer Bypass, minimalinvasiv, mit autogener Vene, mit externem Stabilisierungsnetz
- 36.11.38 ↔ Einfacher (aorto)koronarer Bypass, minimalinvasiv, mit Xenotransplantat
- 36.11.3a ↔ Einfacher (aorto)koronarer Bypass, minimalinvasiv, mit Gefäßprothese
- 36.11.99 ↔ Einfacher (aorto)koronarer Bypass, nach Technik und Material, sonstige
- 36.12.00 ↔ Zweifacher (aorto)koronarer Bypass, nach Technik und Material, n.n.bez.
- 36.12.21 ↔ Zweifacher (aorto)koronarer Bypass, offen chirurgisch (Thorakotomie, Minithorakotomie, Sternotomie), mit autogener Arterie, A. radialis
- 36.12.22 ↔ Zweifacher (aorto)koronarer Bypass, offen chirurgisch (Thorakotomie, Minithorakotomie, Sternotomie), mit autogener Arterie, A. mammaria interna (A. thoracica interna)
- 36.12.23 ↔ Zweifacher (aorto)koronarer Bypass, offen chirurgisch (Thorakotomie, Minithorakotomie, Sternotomie), mit autogener Arterie, freies A. mammaria interna (A. thoracica interna) Transplantat (IMA-Transplantat)
- 36.12.24 ↔ Zweifacher (aorto)koronarer Bypass, offen chirurgisch (Thorakotomie, Minithorakotomie, Sternotomie), mit autogener Arterie, A. abdominalis
- 36.12.25 ↔ Zweifacher (aorto)koronarer Bypass, offen chirurgisch (Thorakotomie, Minithorakotomie, Sternotomie), mit autogener Arterie, sonstige Arterie
- 36.12.26 ↔ Zweifacher (aorto)koronarer Bypass, offen chirurgisch (Thorakotomie, Minithorakotomie, Sternotomie), mit autogener Vene, ohne externes Stabilisierungsnetz
- 36.12.27 ↔ Zweifacher (aorto)koronarer Bypass, offen chirurgisch (Thorakotomie, Minithorakotomie, Sternotomie), mit autogener Vene, mit externem Stabilisierungsnetz
- 36.12.28 ↔ Zweifacher (aorto)koronarer Bypass, offen chirurgisch (Thorakotomie, Minithorakotomie, Sternotomie), mit Xenotransplantat
- 36.12.2a ↔ Zweifacher (aorto)koronarer Bypass, offen chirurgisch (Thorakotomie, Minithorakotomie, Sternotomie), mit Gefäßprothese
- 36.12.31 ↔ Zweifacher (aorto)koronarer Bypass, minimalinvasiv, mit autogener Arterie, A. radialis
- 36.12.32 ↔ Zweifacher (aorto)koronarer Bypass, minimalinvasiv, mit autogener Arterie, A. mammaria interna (A. thoracica interna)
- 36.12.33 ↔ Zweifacher (aorto)koronarer Bypass, minimalinvasiv, mit autogener Arterie, freies A. mammaria interna (A. thoracica interna) Transplantat (IMA-Transplantat)
- 36.12.34 ↔ Zweifacher (aorto)koronarer Bypass, minimalinvasiv, mit autogener Arterie, A. abdominalis
- 36.12.35 ↔ Zweifacher (aorto)koronarer Bypass, minimalinvasiv, mit autogener Arterie, sonstige Arterie
- 36.12.36 ↔ Zweifacher (aorto)koronarer Bypass, minimalinvasiv, mit autogener Vene, ohne externes Stabilisierungsnetz

- 36.12.37 ↔ Zweifacher (aorto)koronarer Bypass, minimalinvasiv, mit autogener Vene, mit externem Stabilisierungsnetz
- 36.12.38 ↔ Zweifacher (aorto)koronarer Bypass, minimalinvasiv, mit Xenotransplantat
- 36.12.3a ↔ Zweifacher (aorto)koronarer Bypass, minimalinvasiv, mit Gefäßprothese
- 36.12.99 ↔ Zweifacher (Aorto)koronarer Bypass, nach Material und Technik, sonstige
- 36.13.00 ↔ Dreifacher (aorto)koronarer Bypass, nach Technik und Material, n.n.bez.
- 36.13.21 ↔ Dreifacher (aorto)koronarer Bypass, offen chirurgisch (Thorakotomie, Minithorakotomie, Sternotomie), mit autogener Arterie, A. radialis
- 36.13.22 ↔ Dreifacher (aorto)koronarer Bypass, offen chirurgisch (Thorakotomie, Minithorakotomie, Sternotomie), mit autogener Arterie, A. mammaria interna (A. thoracica interna)
- 36.13.23 ↔ Dreifacher (aorto)koronarer Bypass, offen chirurgisch (Thorakotomie, Minithorakotomie, Sternotomie), mit autogener Arterie, freies A. mammaria interna (A. thoracica interna) Transplantat (IMA-Transplantat)
- 36.13.24 ↔ Dreifacher (aorto)koronarer Bypass, offen chirurgisch (Thorakotomie, Minithorakotomie, Sternotomie), mit autogener Arterie, A. abdominalis
- 36.13.25 ↔ Dreifacher (aorto)koronarer Bypass, offen chirurgisch (Thorakotomie, Minithorakotomie, Sternotomie), mit autogener Arterie, sonstige Arterie
- 36.13.26 ↔ Dreifacher (aorto)koronarer Bypass, offen chirurgisch (Thorakotomie, Minithorakotomie, Sternotomie), mit autogener Vene, ohne externes Stabilisierungsnetz
- 36.13.27 ↔ Dreifacher (aorto)koronarer Bypass, offen chirurgisch (Thorakotomie, Minithorakotomie, Sternotomie), mit autogener Vene, mit externem Stabilisierungsnetz
- 36.13.28 ↔ Dreifacher (aorto)koronarer Bypass, offen chirurgisch (Thorakotomie, Minithorakotomie, Sternotomie), mit Xenotransplantat
- 36.13.2a ↔ Dreifacher (aorto)koronarer Bypass, offen chirurgisch (Thorakotomie, Minithorakotomie, Sternotomie), mit Gefäßprothese
- 36.13.31 ↔ Dreifacher (aorto)koronarer Bypass, minimalinvasiv, mit autogener Arterie, A. radialis
- 36.13.32 ↔ Dreifacher (aorto)koronarer Bypass, minimalinvasiv, mit autogener Arterie, A. mammaria interna (A. thoracica interna)
- 36.13.33 ↔ Dreifacher (aorto)koronarer Bypass, minimalinvasiv, mit autogener Arterie, freies A. mammaria interna (A. thoracica interna) Transplantat (IMA-Transplantat)
- 36.13.34 ↔ Dreifacher (aorto)koronarer Bypass, minimalinvasiv, mit autogener Arterie, A. abdominalis
- 36.13.35 ↔ Dreifacher (aorto)koronarer Bypass, minimalinvasiv, mit autogener Arterie, sonstige Arterie
- 36.13.36 ↔ Dreifacher (aorto)koronarer Bypass, minimalinvasiv, mit autogener Vene, ohne externes Stabilisierungsnetz
- 36.13.37 ↔ Dreifacher (aorto)koronarer Bypass, minimalinvasiv, mit autogener Vene, mit externem Stabilisierungsnetz
- 36.13.38 ↔ Dreifacher (aorto)koronarer Bypass, minimalinvasiv, mit Xenotransplantat
- 36.13.3a ↔ Dreifacher (aorto)koronarer Bypass, minimalinvasiv, mit Gefäßprothese
- 36.13.99 ↔ Dreifacher (aorto)koronarer Bypass, nach Technik und Material, sonstige
- 36.18.00 ↔ Vierfacher (aorto)koronarer Bypass, nach Technik und Material, n.n.bez.
- 36.18.11 ↔ Vierfacher (aorto)koronarer Bypass, offen chirurgisch (Thorakotomie, Minithorakotomie, Sternotomie), mit autogener Arterie, A. radialis
- 36.18.12 ↔ Vierfacher (aorto)koronarer Bypass, offen chirurgisch (Thorakotomie, Minithorakotomie, Sternotomie), mit autogener Arterie, A. mammaria interna (A. thoracica interna)
- 36.18.13 ↔ Vierfacher (aorto)koronarer Bypass, offen chirurgisch (Thorakotomie, Minithorakotomie, Sternotomie), mit autogener Arterie, freies A. mammaria interna (A. thoracica interna) Transplantat (IMA-Transplantat)
- 36.18.14 ↔ Vierfacher (aorto)koronarer Bypass, offen chirurgisch (Thorakotomie, Minithorakotomie, Sternotomie), mit autogener Arterie, A. abdominalis
- 36.18.15 ↔ Vierfacher (aorto)koronarer Bypass, offen chirurgisch (Thorakotomie, Minithorakotomie, Sternotomie), mit autogener Arterie, sonstige Arterie
- 36.18.16 ↔ Vierfacher (aorto)koronarer Bypass, offen chirurgisch (Thorakotomie, Minithorakotomie, Sternotomie), mit autogener Vene, ohne externes Stabilisierungsnetz
- 36.18.17 ↔ Vierfacher (aorto)koronarer Bypass, offen chirurgisch (Thorakotomie, Minithorakotomie, Sternotomie), mit autogener Vene, mit externem Stabilisierungsnetz
- 36.18.18 ↔ Vierfacher (aorto)koronarer Bypass, offen chirurgisch (Thorakotomie, Minithorakotomie, Sternotomie), mit Xenotransplantat
- 36.18.1a ↔ Vierfacher (aorto)koronarer Bypass, offen chirurgisch (Thorakotomie, Minithorakotomie, Sternotomie), mit Gefäßprothese
- 36.18.21 ↔ Vierfacher (aorto)koronarer Bypass, minimalinvasiv, mit autogener Arterie, A. radialis
- 36.18.22 ↔ Vierfacher (aorto)koronarer Bypass, minimalinvasiv, mit autogener Arterie, A. mammaria interna (A. thoracica interna)
- 36.18.23 ↔ Vierfacher (aorto)koronarer Bypass, minimalinvasiv, mit autogener Arterie, freies A. mammaria interna (A. thoracica interna) Transplantat (IMA-Transplantat)
- 36.18.24 ↔ Vierfacher (aorto)koronarer Bypass, minimalinvasiv, mit autogener Arterie, A. abdominalis
- 36.18.25 ↔ Vierfacher (aorto)koronarer Bypass, minimalinvasiv, mit autogener Arterie, sonstige Arterie
- 36.18.26 ↔ Vierfacher (aorto)koronarer Bypass, minimalinvasiv, mit autogener Vene, ohne externes Stabilisierungsnetz
- 36.18.27 ↔ Vierfacher (aorto)koronarer Bypass, minimalinvasiv, mit autogener Vene, mit externem Stabilisierungsnetz
- 36.18.28 ↔ Vierfacher (aorto)koronarer Bypass, minimalinvasiv, mit Xenotransplantat
- 36.18.2a ↔ Vierfacher (aorto)koronarer Bypass, minimalinvasiv, mit Gefäßprothese
- 36.18.99 ↔ Vierfacher (aorto)koronarer Bypass, nach Technik und Material, sonstige
- 36.19 ↔ Bypass-Anastomose zur Myokard-Revaskularisation, sonstige
- 36.1a.00 ↔ Fünffacher (aorto)koronarer Bypass, nach Technik und Material, n.n.bez.
- 36.1a.11 ↔ Fünffacher (aorto)koronarer Bypass, offen chirurgisch (Thorakotomie, Minithorakotomie, Sternotomie), mit autogener Arterie, A. radialis
- 36.1a.12 ↔ Fünffacher (aorto)koronarer Bypass, offen chirurgisch (Thorakotomie, Minithorakotomie, Sternotomie), mit autogener Arterie, A. mammaria interna (A. thoracica interna)

36.1a.13 ↔	Fünffacher (aorto)koronarer Bypass, offen chirurgisch (Thorakotomie, Minithorakotomie, Sternotomie), mit autogener Arterie, freies A. mammaria interna (A. thoracica interna) Transplantat (IMA-Transplantat)	36.1b.16 ↔	Sechs- und mehrfacher (aorto)koronarer Bypass, offen chirurgisch (Thorakotomie, Minithorakotomie, Sternotomie), mit autogener Vene, ohne externes Stabilisierungsnetz
36.1a.14 ↔	Fünffacher (aorto)koronarer Bypass, offen chirurgisch (Thorakotomie, Minithorakotomie, Sternotomie), mit autogener Arterie, A. abdominalis	36.1b.17 ↔	Sechs- und mehrfacher (aorto)koronarer Bypass, offen chirurgisch (Thorakotomie, Minithorakotomie, Sternotomie), mit autogener Vene, mit externem Stabilisierungsnetz
36.1a.15 ↔	Fünffacher (aorto)koronarer Bypass, offen chirurgisch (Thorakotomie, Minithorakotomie, Sternotomie), mit autogener Arterie, sonstige Arterie	36.1b.18 ↔	Sechs- und mehrfacher (aorto)koronarer Bypass, offen chirurgisch (Thorakotomie, Minithorakotomie, Sternotomie), mit Xenotransplantat
36.1a.16 ↔	Fünffacher (aorto)koronarer Bypass, offen chirurgisch (Thorakotomie, Minithorakotomie, Sternotomie), mit autogener Vene, ohne externes Stabilisierungsnetz	36.1b.1a ↔	Sechs- und mehrfacher (aorto)koronarer Bypass, offen chirurgisch (Thorakotomie, Minithorakotomie, Sternotomie), mit Gefäßprothese
36.1a.17 ↔	Fünffacher (aorto)koronarer Bypass, offen chirurgisch (Thorakotomie, Minithorakotomie, Sternotomie), mit autogener Vene, mit externem Stabilisierungsnetz	36.1b.21 ↔	Sechs- und mehrfacher (aorto)koronarer Bypass, minimalinvasiv, mit autogener Arterie, A. radialis
36.1a.18 ↔	Fünffacher (aorto)koronarer Bypass, offen chirurgisch (Thorakotomie, Minithorakotomie, Sternotomie), mit Xenotransplantat	36.1b.22 ↔	Sechs- und mehrfacher (aorto)koronarer Bypass, minimalinvasiv, mit autogener Arterie, A. mammaria interna (A. thoracica interna)
36.1a.1a ↔	Fünffacher (aorto)koronarer Bypass, offen chirurgisch (Thorakotomie, Minithorakotomie, Sternotomie), mit Gefäßprothese	36.1b.23 ↔	Sechs- und mehrfacher (aorto)koronarer Bypass, minimalinvasiv, mit autogener Arterie, freies A. mammaria interna (A. thoracica interna) Transplantat (IMA-Transplantat)
36.1a.21 ↔	Fünffacher (aorto)koronarer Bypass, minimalinvasiv, mit autogener Arterie, A. radialis	36.1b.24 ↔	Sechs- und mehrfacher (aorto)koronarer Bypass, minimalinvasiv, mit autogener Arterie, A. abdominalis
36.1a.22 ↔	Fünffacher (aorto)koronarer Bypass, minimalinvasiv, mit autogener Arterie, A. mammaria interna (A. thoracica interna)	36.1b.25 ↔	Sechs- und mehrfacher (aorto)koronarer Bypass, minimalinvasiv, mit autogener Arterie, sonstige Arterie
36.1a.23 ↔	Fünffacher (aorto)koronarer Bypass, minimalinvasiv, mit autogener Arterie, freies A. mammaria interna (A. thoracica interna) Transplantat (IMA-Transplantat)	36.1b.26 ↔	Sechs- und mehrfacher (aorto)koronarer Bypass, minimalinvasiv, mit autogener Vene, ohne externes Stabilisierungsnetz
36.1a.24 ↔	Fünffacher (aorto)koronarer Bypass, minimalinvasiv, mit autogener Arterie, A. abdominalis	36.1b.27 ↔	Sechs- und mehrfacher (aorto)koronarer Bypass, minimalinvasiv, mit autogener Vene, mit externem Stabilisierungsnetz
36.1a.25 ↔	Fünffacher (aorto)koronarer Bypass, minimalinvasiv, mit autogener Arterie, sonstige Arterie	36.1b.28 ↔	Sechs- und mehrfacher (aorto)koronarer Bypass, minimalinvasiv, mit Xenotransplantat
36.1a.26 ↔	Fünffacher (aorto)koronarer Bypass, minimalinvasiv, mit autogener Vene, ohne externes Stabilisierungsnetz	36.1b.2a ↔	Sechs- und mehrfacher (aorto)koronarer Bypass, minimalinvasiv, mit Gefäßprothese
36.1a.27 ↔	Fünffacher (aorto)koronarer Bypass, minimalinvasiv, mit autogener Vene, mit externem Stabilisierungsnetz	36.1b.99 ↔	Sechs- und mehrfacher (aorto)koronarer Bypass, nach Technik und Material, sonstige
36.1a.28 ↔	Fünffacher (aorto)koronarer Bypass, minimalinvasiv, mit Xenotransplantat	36.31 ↔	Transmyokardiale Revaskularisation am offenen Thorax
36.1a.2a ↔	Fünffacher (aorto)koronarer Bypass, minimalinvasiv, mit Gefäßprothese	36.32 ↔	Sonstige transmyokardiale Revaskularisation
36.1a.99 ↔	Fünffacher (aorto)koronarer Bypass, sonstige	36.33 ↔	Endoskopische transmyokardiale Revaskularisation
36.1b.00 ↔	Sechs- und mehrfacher (aorto)koronarer Bypass, nach Technik und Material, n.n.bez.	36.34 ↔	Perkutane transmyokardiale Revaskularisation
36.1b.11 ↔	Sechs- und mehrfacher (aorto)koronarer Bypass, offen chirurgisch (Thorakotomie, Minithorakotomie, Sternotomie), mit autogener Arterie, A. radialis	36.39.00 ↔	Sonstige Herz-Revaskularisation, n.n.bez.
36.1b.12 ↔	Sechs- und mehrfacher (aorto)koronarer Bypass, offen chirurgisch (Thorakotomie, Minithorakotomie, Sternotomie), mit autogener Arterie, A. mammaria interna (A. thoracica interna)	36.39.10 ↔	Herz-Revaskularisation durch Koronararterienpatch
36.1b.13 ↔	Sechs- und mehrfacher (aorto)koronarer Bypass, offen chirurgisch (Thorakotomie, Minithorakotomie, Sternotomie), mit autogener Arterie, freies A. mammaria interna (A. thoracica interna) Transplantat (IMA-Transplantat)	36.39.11 ↔	Revision eines Koronararterienbypass
36.1b.14 ↔	Sechs- und mehrfacher (aorto)koronarer Bypass, offen chirurgisch (Thorakotomie, Minithorakotomie, Sternotomie), mit autogener Arterie, A. abdominalis	36.39.12 ↔	Neuanlage eines Koronararterienbypass
36.1b.15 ↔	Sechs- und mehrfacher (aorto)koronarer Bypass, offen chirurgisch (Thorakotomie, Minithorakotomie, Sternotomie), mit autogener Arterie, sonstige Arterie	36.39.13 ↔	Transposition von Koronararterien
		36.39.99 ↔	Sonstige Herz-Revaskularisation, sonstige
		37.11 ↔	Kardiotomie
		37.12.00 ↔	Perikardiotomie, n.n.bez.
		37.12.09 ↔	Perikardiotomie, sonstige
		37.12.11 ↔	Perikardiotomie, offen chirurgisch
		37.12.12 ↔	Perikardiotomie, thorakoskopisch
		37.31.00 ↔	Perikardektomie, n.n.bez.
		37.31.10 ↔	Perikardektomie, partiell
		37.31.20 ↔	Perikardektomie, total
		37.31.30 ↔	Adhäsiolyse am Perikard
		37.31.99 ↔	Perikardektomie, sonstige
		37.32 ↔	Aneurysmektomie am Herzen
		37.33.00 ↔	Exzision oder Destruktion von anderer Läsion oder Gewebe des Herzens, offener Zugang, n.n.bez.
		37.33.10 ↔	Exzision oder Destruktion am Reizleitungssystem, offener Zugang, n.n.bez.
		37.33.11 ↔	Exzision oder Destruktion am Reizleitungssystem, offener Zugang, ablativ Massnahmen bei Tachyarrhythmie
		37.33.19 ↔	Exzision oder Destruktion am Reizleitungssystem, offener Zugang, sonstige

- 37.33.20 ↔ Exzision von anderer Läsion oder Gewebe des Herzens, offener Zugang
- 37.33.30 ↔ Destruktion von anderer Läsion oder Gewebe des Herzens, offener Zugang
- 37.33.99 ↔ Exzision oder Destruktion von anderer Läsion oder Gewebe des Herzens, offener Zugang, sonstige
- 37.35 ↔ Partielle Ventrikulektomie
- 37.41 ↔ Implantation von prothetischem herzunterstützendem System am Herzen
- 37.52 ↔ Implantation eines kompletten Herzersatzsystems
- 37.53 ↔ Ersatz oder Reparatur der thorakalen Einheit eines kompletten Herzersatzsystems
- 37.54 ↔ Ersatz oder Reparatur von sonstigen implantierbaren Bestandteilen eines kompletten Herzersatzsystems
- 37.6a.11 ↔ Implantation eines herzkreislaufunterstützenden Systems, mit Pumpe, ohne Gasaustauschfunktion, extrakorporal, linksventrikulär, offen chirurgisch thorakal (Thorakotomie, Minithorakotomie, Sternotomie)
- 37.6a.12 ↔ Implantation eines herzkreislaufunterstützenden Systems, mit Pumpe, ohne Gasaustauschfunktion, extrakorporal, rechtsventrikulär, offen chirurgisch thorakal (Thorakotomie, Minithorakotomie, Sternotomie)
- 37.6a.21 ↔ Implantation eines herzkreislaufunterstützenden Systems, mit Pumpe, ohne Gasaustauschfunktion, extrakorporal, biventrikulär, offen chirurgisch thorakal (Thorakotomie, Minithorakotomie, Sternotomie)
- 37.6a.35 ↔ Implantation eines herzkreislaufunterstützenden Systems, mit Pumpe, ohne Gasaustauschfunktion, intrakorporal, linksventrikulär, Hospital Set, offen chirurgisch thorakal (Thorakotomie, Minithorakotomie, Sternotomie)
- 37.6a.37 ↔ Implantation eines herzkreislaufunterstützenden Systems, mit Pumpe, ohne Gasaustauschfunktion, intrakorporal, rechtsventrikulär, Hospital Set, offen chirurgisch thorakal (Thorakotomie, Minithorakotomie, Sternotomie)
- 37.6a.3a ↔ Implantation eines herzkreislaufunterstützenden Systems, mit Pumpe, ohne Gasaustauschfunktion, intrakorporal, biventrikulär, Hospital Set, offen chirurgisch thorakal (Thorakotomie, Minithorakotomie, Sternotomie)
- 37.6a.51 ↔ Implantation eines herzkreislauf- und lungenunterstützenden Systems, mit Pumpe, mit CO2-removal, extrakorporal, veno-venös, perkutan
- 37.6a.61 ↔ Implantation eines herzkreislauf- und lungenunterstützenden Systems, mit Pumpe, mit Oxygenator (inkl. CO2-removal), extrakorporal, veno-venös, offen chirurgisch extra-thorakal (z.B. Gefässfreilegung)
- 37.6a.62 ↔ Implantation eines herzkreislauf- und lungenunterstützenden Systems, mit Pumpe, mit Oxygenator (inkl. CO2-removal), extrakorporal, veno-venös, perkutan
- 37.6a.71 ↔ Implantation eines herzkreislauf- und lungenunterstützenden Systems, mit Pumpe, mit Oxygenator (inkl. CO2-removal), extrakorporal, veno-arteriell oder veno-venoarteriell, offen chirurgisch thorakal (Thorakotomie, Minithorakotomie, Sternotomie)
- 37.6a.72 ↔ Implantation eines herzkreislauf- und lungenunterstützenden Systems, mit Pumpe, mit Oxygenator (inkl. CO2-removal), extrakorporal, veno-arteriell oder veno-venoarteriell, offen chirurgisch extra-thorakal (z.B. Gefässfreilegung)
- 37.6a.73 ↔ Implantation eines herzkreislauf- und lungenunterstützenden Systems, mit Pumpe, mit Oxygenator (inkl. CO2-removal), extrakorporal, veno-arteriell oder veno-venoarteriell, perkutan
- 37.6b.11 ↔ Entfernen eines herzkreislaufunterstützenden Systems, mit Pumpe, ohne Gasaustauschfunktion, extrakorporal, linksventrikulär, offen chirurgisch thorakal (Thorakotomie, Minithorakotomie, Sternotomie)
- 37.6b.12 ↔ Entfernen eines herzkreislaufunterstützenden Systems, mit Pumpe, ohne Gasaustauschfunktion, extrakorporal, rechtsventrikulär, offen chirurgisch thorakal (Thorakotomie, Minithorakotomie, Sternotomie)
- 37.6b.21 ↔ Entfernen eines herzkreislaufunterstützenden Systems, mit Pumpe, ohne Gasaustauschfunktion, extrakorporal, biventrikulär, offen chirurgisch thorakal (Thorakotomie, Minithorakotomie, Sternotomie)
- 37.6b.31 ↔ Entfernen eines herzkreislaufunterstützenden Systems, mit Pumpe, ohne Gasaustauschfunktion, intrakorporal, linksventrikulär, offen chirurgisch thorakal (Thorakotomie, Minithorakotomie, Sternotomie)
- 37.6b.32 ↔ Entfernen eines herzkreislaufunterstützenden Systems, mit Pumpe, ohne Gasaustauschfunktion, intrakorporal, rechtsventrikulär, offen chirurgisch thorakal (Thorakotomie, Minithorakotomie, Sternotomie)
- 37.6b.33 ↔ Entfernen eines herzkreislaufunterstützenden Systems, mit Pumpe, ohne Gasaustauschfunktion, intrakorporal, biventrikulär, offen chirurgisch thorakal (Thorakotomie, Minithorakotomie, Sternotomie)
- 37.6b.61 ↔ Entfernen eines herzkreislauf- und lungenunterstützenden Systems, mit Pumpe, mit Oxygenator (inkl. CO2-removal), extrakorporal, veno-venös, offen chirurgisch extra-thorakal (z.B. Gefässfreilegung)
- 37.6b.71 ↔ Entfernen eines herzkreislauf- und lungenunterstützenden Systems, mit Pumpe, mit Oxygenator (inkl. CO2-removal), extrakorporal, veno-arteriell oder veno-venoarteriell, offen chirurgisch thorakal (Thorakotomie, Minithorakotomie, Sternotomie)
- 37.6b.72 ↔ Entfernen eines herzkreislauf- und lungenunterstützenden Systems, mit Pumpe, mit Oxygenator (inkl. CO2-removal), extrakorporal, veno-arteriell oder veno-venoarteriell, offen chirurgisch extra-thorakal (z.B. Gefässfreilegung)
- 37.6b.81 ↔ Entfernen einer intraaortale Ballonpumpe (IABP), offen chirurgisch
- 37.6b.a1 ↔ Entfernen eines herzkreislauf- und lungenunterstützenden Systems, ohne Pumpe, mit CO2-removal, extrakorporal, arteriovenös, offen chirurgisch extra-thorakal (z.B. Gefässfreilegung)
- 37.6c.11 ↔ Revision ohne Ersatz eines herzkreislaufunterstützenden Systems, mit Pumpe, ohne Gasaustauschfunktion, extrakorporal, linksventrikulär, offen chirurgisch thorakal (Thorakotomie, Minithorakotomie, Sternotomie)
- 37.6c.12 ↔ Revision ohne Ersatz eines herzkreislaufunterstützenden Systems, mit Pumpe, ohne Gasaustauschfunktion, extrakorporal, rechtsventrikulär, offen chirurgisch thorakal (Thorakotomie, Minithorakotomie, Sternotomie)
- 37.6c.21 ↔ Revision ohne Ersatz eines herzkreislaufunterstützenden Systems, mit Pumpe, ohne Gasaustauschfunktion, extrakorporal, biventrikulär, offen chirurgisch thorakal (Thorakotomie, Minithorakotomie, Sternotomie)

37.6c.31 ↔	Revision ohne Ersatz eines herzkreislaufunterstützenden Systems, mit Pumpe, ohne Gasaustauschfunktion, intrakorporal, linksventrikulär, offen chirurgisch thorakal (Thorakotomie, Minithorakotomie, Sternotomie)	37.99.29 ↔	Operationen bei kongenitalen Anomalien des Herzens, sonstige
37.6c.32 ↔	Revision ohne Ersatz eines herzkreislaufunterstützenden Systems, mit Pumpe, ohne Gasaustauschfunktion, intrakorporal, rechtsventrikulär, offen chirurgisch thorakal (Thorakotomie, Minithorakotomie, Sternotomie)	37.99.30 ↔	Ligatur eines Herzohres
37.6c.33 ↔	Revision ohne Ersatz eines herzkreislaufunterstützenden Systems, mit Pumpe, ohne Gasaustauschfunktion, intrakorporal, biventrikulär, offen chirurgisch thorakal (Thorakotomie, Minithorakotomie, Sternotomie)	37.99.80 ↔	Reoperation an Herz und Perikard
37.6c.61 ↔	Revision ohne Ersatz eines herzkreislauf- und lungenunterstützenden Systems, mit Pumpe, mit Oxygenator (inkl. CO2-removal), extrakorporal, veno-venös, offen chirurgisch extra-thorakal (z.B. Gefässfreilegung)	37.99.99 ↔	Sonstige Operationen an Herz und Perikard, sonstige
37.6c.71 ↔	Revision ohne Ersatz eines herzkreislauf- und lungenunterstützenden Systems, mit Pumpe, mit Oxygenator (inkl. CO2-removal), extrakorporal, veno-arteriell oder veno-venoarteriell, offen chirurgisch thorakal (Thorakotomie, Minithorakotomie, Sternotomie)	37.9a.00 ↔	Implantation eines herzmuskelstimulierenden Systems, n.n.bez.
37.6c.72 ↔	Revision ohne Ersatz eines herzkreislauf- und lungenunterstützenden Systems, mit Pumpe, mit Oxygenator (inkl. CO2-removal), extrakorporal, veno-arteriell oder veno-venoarteriell, offen chirurgisch extra-thorakal (z.B. Gefässfreilegung)	37.9a.11 ↔	Implantation oder Wechsel eines myokardmodulierenden Systems (CCM)
37.6c.a1 ↔	Revision ohne Ersatz eines herzkreislauf- und lungenunterstützenden Systems, ohne Pumpe, mit CO2-removal, extrakorporal, arteriovenös, offen chirurgisch extra-thorakal (z.B. Gefässfreilegung)	37.9a.99 ↔	Implantation eines herzmuskelstimulierenden Systems, sonstige
37.8a.00 ↔	Implantation eines permanenten Herzschrittmachers, n.n.bez.	38.04.00 ↔	Inzision der Aorta, n.n.bez.
37.8a.11 ↔	Implantation eines Einkammer-Schrittmachers	38.04.10 ↔	Inzision von Aorta ascendens und Aortenbogen
37.8a.21 ↔	Implantation eines Zweikammer-Schrittmachers, ohne antitachykarde Stimulation	38.04.20 ↔	Inzision der Aorta descendens
37.8a.22 ↔	Implantation eines Zweikammer-Schrittmachers, mit antitachykarder Stimulation	38.04.30 ↔	Inzision der Aorta abdominalis
37.8a.31 ↔	Implantation eines Resynchronisationsherzschrittmacher (CRT-P)	38.04.99 ↔	Inzision der Aorta, sonstige
37.8a.41 ↔	Implantation eines transvenösen, sondenlosen, Herzschrittmachers	38.05.00 ↔	Inzision von anderen thorakalen Gefässen, n.n.bez.
37.8a.99 ↔	Implantation eines permanenten Herzschrittmachers, sonstige	38.05.10 ↔	Inzision von anderen thorakalen Arterien
37.8e.00 ↔	Implantation eines Kardioverters oder Defibrillators, n.n.bez.	38.05.20 ↔	Inzision von thorakalen Venen, n.n.bez.
37.8e.11 ↔	Implantation eines Einkammer-Defibrillators	38.05.21 ↔	Inzision von thorakalen tiefen Venen
37.8e.12 ↔	Implantation eines Zweikammer-Defibrillators	38.05.29 ↔	Inzision von thorakalen Venen, sonstige
37.8e.21 ↔	Implantation eines Resynchronisationsdefibrillators (CRT-D)	38.05.99 ↔	Inzision von anderen thorakalen Gefässen, sonstige
37.8e.22 ↔	Implantation eines Einkammer-Defibrillators mit atrialem Sensing	38.07.00 ↔	Inzision von abdominalen Venen, n.n.bez.
37.8e.31 ↔	Implantation eines subkutanen Defibrillatorsystems	38.07.10 ↔	Inzision von tiefen abdominalen Venen, n.n.bez.
37.8e.99 ↔	Implantation eines Kardioverters oder Defibrillators, sonstige	38.07.11 ↔	Inzision der V. cava inferior
37.91 ↔	Offene Herzmassage	38.07.12 ↔	Inzision der V. iliaca
37.99.00 ↔	Sonstige Operationen an Herz und Perikard, n.n.bez.	38.07.19 ↔	Inzision von tiefen abdominalen Venen, sonstige
37.99.20 ↔	Operationen bei kongenitalen Anomalien des Herzens, n.n.bez.	38.07.99 ↔	Inzision von abdominalen Venen, sonstige
37.99.21 ↔	Korrektur eines Double-outlet-right-ventricle vom Fallot-Typ	38.15.00 ↔	Enderarteriektomie der anderen thorakalen Gefässe, n.n.bez.
37.99.22 ↔	Korrektur eines sonstigen Double-outlet-right-ventricle	38.15.10 ↔	Enderarteriektomie der A. subclavia
37.99.23 ↔	Operation an einem funktionell/morphologisch univentrikulären Herzen	38.15.20 ↔	Enderarteriektomie des Truncus brachiocephalicus
37.99.24 ↔	Korrektur eines Cor triatriatum	38.15.30 ↔	Enderarteriektomie der A. pulmonalis
37.99.25 ↔	Korrektur eines Absent Pulmonary Valve Syndrom	38.15.40 ↔	Enderarteriektomie der V. pulmonalis
		38.15.99 ↔	Enderarteriektomie der anderen thorakalen Gefässe, sonstige
		38.31 ↔	Resektion von intrakraniellen Gefässen mit Anastomose
		38.34.00 ↔	Resektion der Aorta mit Anastomose, n.n.bez.
		38.34.10 ↔	Resektion der Aorta ascendens und des Aortenbogens mit Anastomose
		38.34.20 ↔	Resektion der Aorta descendens mit Anastomose
		38.34.30 ↔	Resektion der Aorta abdominalis mit Anastomose
		38.34.99 ↔	Resektion der Aorta mit Anastomose, sonstige
		38.35.00 ↔	Resektion von thorakalen Gefässen mit Anastomose, n.n.bez.
		38.35.10 ↔	Resektion von thorakalen Arterien mit Anastomose, n.n.bez.
		38.35.11 ↔	Resektion der A. subclavia mit Anastomose
		38.35.12 ↔	Resektion des Truncus brachiocephalicus mit Anastomose
		38.35.13 ↔	Resektion der A. pulmonalis mit Anastomose
		38.35.19 ↔	Resektion von thorakalen Arterien mit Anastomose, sonstige
		38.35.20 ↔	Resektion von thorakalen Venen mit Anastomose, n.n.bez.
		38.35.21 ↔	Resektion der V. pulmonalis mit Anastomose
		38.35.22 ↔	Resektion der V. subclavia mit Anastomose
		38.35.23 ↔	Resektion der V. cava superior mit Anastomose
		38.35.28 ↔	Resektion von thorakalen von sonstigen tiefen Venen mit Anastomose
		38.35.29 ↔	Resektion von thorakalen Venen mit Anastomose, sonstige
		38.35.99 ↔	Resektion von thorakalen Gefässen mit Anastomose, sonstige
		38.36.00 ↔	Resektion von abdominalen Arterien mit Anastomose, n.n.bez.
		38.36.10 ↔	Resektion von viszeralen Arterien mit Anastomose, n.n.bez.
		38.36.11 ↔	Resektion des Truncus coeliacus mit Anastomose
		38.36.12 ↔	Resektion der A. gastrica mit Anastomose

- 38.36.13 ↔ Resektion der A. hepatica mit Anastomose
 38.36.14 ↔ Resektion der A. lienalis mit Anastomose
 38.36.15 ↔ Resektion der A. renalis mit Anastomose
 38.36.16 ↔ Resektion der A. mesenterialis mit Anastomose
 38.36.17 ↔ Resektion der A. iliaca mit Anastomose
 38.36.19 ↔ Resektion von viszerale Arterien mit Anastomose, sonstige
 38.36.99 ↔ Resektion von abdominalen Arterien mit Anastomose, sonstige
 38.41 ↔ Resektion von intrakraniellen Blutgefäßen mit Ersatz
 38.45.00 ↔ Resektion von thorakalen Blutgefäßen mit Ersatz, n.n.bez.
 38.45.10 ↔ Resektion der thorakalen Aorta mit Ersatz, n.n.bez.
 38.45.12 ↔ Resektion der Aorta thoracica mit Ersatz
 38.45.13 ↔ Resektion der Aorta thoracoabdominalis mit Ersatz
 38.45.14 ↔ Resektion der thorakalen Aorta und Ersatz mit Hybridprothese
 38.45.15 ↔ Resektion der Aorta ascendens mit Ersatz
 38.45.16 ↔ Resektion des Aortenbogens mit Ersatz
 38.45.17 ↔ Resektion der Aorta ascendens sowie des Aortenbogens mit Ersatz
 38.45.19 ↔ Resektion der thorakalen Aorta mit Ersatz, sonstige
 38.45.20 ↔ Resektion sonstiger thorakaler Arterien mit Ersatz, n.n.bez.
 38.45.21 ↔ Resektion der A. pulmonalis mit Ersatz
 38.45.22 ↔ Resektion des Truncus brachiocephalicus mit Ersatz
 38.45.29 ↔ Resektion sonstiger thorakaler Arterien mit Ersatz
 38.45.30 ↔ Resektion thorakaler Venen mit Ersatz, n.n.bez.
 38.45.31 ↔ Resektion der V. cava superior mit Ersatz
 38.45.38 ↔ Resektion sonstiger tiefer thorakaler Venen mit Ersatz
 38.45.39 ↔ Resektion thorakaler Venen mit Ersatz, sonstige
 38.45.99 ↔ Resektion von thorakalen Blutgefäßen mit Ersatz, sonstige
 38.47.00 ↔ Resektion von abdominalen Venen mit Ersatz, n.n.bez.
 38.47.10 ↔ Resektion von tiefen abdominalen Venen mit Ersatz, n.n.bez.
 38.47.11 ↔ Resektion der V. cava inferior mit Ersatz
 38.47.12 ↔ Resektion der V. iliaca mit Ersatz
 38.47.19 ↔ Resektion von tiefen abdominalen Venen mit Ersatz, sonstige
 38.47.99 ↔ Resektion von abdominalen Venen mit Ersatz, sonstige
 38.61 ↔ Sonstige Exzision von intrakraniellen Gefäßen
 38.64.00 ↔ Sonstige Exzision der Aorta, n.n.bez.
 38.64.10 ↔ Sonstige Exzision der thorakalen Aorta
 38.64.20 ↔ Sonstige Exzision der Aorta abdominalis
 38.64.99 ↔ Sonstige Exzision der Aorta, sonstige
 38.65.10 ↔ Sonstige Exzision von thorakalen Arterien
 38.65.20 ↔ Sonstige Exzision von thorakalen Venen, n.n.bez.
 38.65.21 ↔ Sonstige Exzision der V. cava superior
 38.65.22 ↔ Sonstige Exzision von sonstigen tiefen thorakalen Venen
 38.65.29 ↔ Sonstige Exzision von thorakalen Venen, sonstige
 38.65.99 ↔ Sonstige Exzision von thorakalen Gefäßen, sonstige
 38.81 ↔ Sonstiger chirurgischer Verschluss von intrakraniellen Gefäßen
 38.84.00 ↔ Sonstiger chirurgischer Verschluss der Aorta, n.n.bez.
 38.84.10 ↔ Sonstiger chirurgischer Verschluss der thorakalen Aorta
 38.84.20 ↔ Sonstiger chirurgischer Verschluss der Aorta abdominalis
 38.84.99 ↔ Sonstiger chirurgischer Verschluss der Aorta, sonstige
 38.85.00 ↔ Sonstiger chirurgischer Verschluss von anderen thorakalen Gefäßen, n.n.bez.
 38.85.11 ↔ Sonstiger chirurgischer Verschluss der A. subclavia
 38.85.12 ↔ Sonstiger chirurgischer Verschluss der A. pulmonalis
 38.85.13 ↔ Sonstiger chirurgischer Verschluss des Truncus brachiocephalicus
 38.85.21 ↔ Sonstiger chirurgischer Verschluss der V. cava superior
 38.85.22 ↔ Sonstiger chirurgischer Verschluss der V. pulmonalis
 38.85.23 ↔ Sonstiger chirurgischer Verschluss der V. subclavia
 38.85.99 ↔ Sonstiger chirurgischer Verschluss von anderen thorakalen Gefäßen, sonstige
 39.0x.00 ↔ Shunt einer systemischen Arterie zur Pulmonalarterie, n.n.bez.
 39.0x.10 ↔ Anastomose zwischen A. subclavia und A. pulmonalis (Blalock-Taussig)
 39.0x.11 ↔ Anastomose zwischen Aorta und A. pulmonalis dextra (Waterston-Coolley)
 39.0x.12 ↔ Anastomose zwischen Aorta descendens und A. pulmonalis sinistra (Potts-Smith)
 39.0x.13 ↔ Anastomose zwischen A. pulmonalis sinistra und A. pulmonalis dextra
 39.0x.20 ↔ Prothesenshunt zwischen A. pulmonalis und Aorta, zentral
 39.0x.21 ↔ Prothesenshunt zwischen A. pulmonalis und Aorta, peripher
 39.0x.23 ↔ Pulmonalarteriellies Banding
 39.0x.24 ↔ Shunt einer systemischen Arterie zur Pulmonalarterie, Damus-Kay-Stansel-Operation
 39.0x.99 ↔ Shunt einer systemischen Arterie zur Pulmonalarterie, sonstige
 39.10 ↔ Intra-abdominaler venöser Shunt, n.n.bez.
 39.11.00 ↔ Anlage und Revision portosystemischer Shunt, TIPSS, n.n.bez.
 39.11.11 ↔ Anlage portosystemischer Shunt, Einsatz von perkutaner (Ballon-)Angioplastie
 39.11.12 ↔ Anlage portosystemischer Shunt, Perkutane Thrombolyse und Thrombektomie
 39.11.13 ↔ Anlage portosystemischer Shunt, Einsatz von Stent
 39.11.21 ↔ Revision portosystemischer Shunt, perkutaner Verschluss
 39.11.22 ↔ Revision portosystemischer Shunt, Einsatz von Stenteinlage
 39.11.23 ↔ Revision portosystemischer Shunt, Einsatz von perkutaner Thrombektomie und Thrombolyse
 39.11.24 ↔ Revision portosystemischer Shunt, Durchführung von perkutaner Verkleinerung eines bestehenden portosystemischen Shunts
 39.11.99 ↔ Anlage und Revision portosystemischer Shunt, TIPSS, sonstige
 39.19 ↔ Intra-abdominaler venöser Shunt, sonstige
 39.21.00 ↔ Anastomose von der V. cava zur A. pulmonalis, n.n.bez.
 39.21.10 ↔ Glenn-Operation an einem funktionell/morphologisch univentrikulären Herzen
 39.21.99 ↔ Anastomose von der V. cava zur A. pulmonalis, sonstige
 39.28 ↔ Extrakraniell-intrakranieller Gefäß-Bypass
 39.2a ↔ Intra-intrakranieller Gefäß-Bypass
 39.31.10 ↔ Naht einer Arterie an Kopf und Hals, n.n.bez.
 39.31.11 ↔ Naht einer intrakraniellen Arterie
 39.31.19 ↔ Naht einer Arterie an Kopf und Hals, sonstige
 39.31.20 ↔ Naht einer Arterie des Oberarms, n.n.bez.
 39.31.21 ↔ Naht der A. axillaris
 39.31.22 ↔ Naht der A. brachialis
 39.31.29 ↔ Naht einer Arterie des Oberarms, sonstige
 39.31.30 ↔ Naht einer Arterie des Unterarms
 39.31.40 ↔ Naht einer Arterie der Hand
 39.31.50 ↔ Naht einer Arterie der unteren Extremität
 39.31.60 ↔ Naht der Aorta, n.n.bez.
 39.31.61 ↔ Naht der thorakalen Aorta
 39.31.62 ↔ Naht der abdominalen Aorta
 39.31.69 ↔ Naht der Aorta, sonstige
 39.31.70 ↔ Naht von sonstigen thorakalen Arterien, n.n.bez.
 39.31.71 ↔ Naht der A. pulmonalis

39.31.72 ↔	Naht des Truncus brachiocephalicus	39.56.41 ↔	Plastische Rekonstruktion der abdominalen Aorta mit Gewebe-Patch
39.31.73 ↔	Naht der A. subclavia	39.56.42 ↔	Plastische Rekonstruktion des Truncus coeliacus mit Gewebe-Patch
39.31.79 ↔	Naht von thorakalen Arterien, sonstige	39.56.43 ↔	Plastische Rekonstruktion der A. gastrica mit Gewebe-Patch
39.31.80 ↔	Naht von abdominalen Arterien, n.n.bez.	39.56.44 ↔	Plastische Rekonstruktion der A. hepatica mit Gewebe-Patch
39.31.81 ↔	Naht des Truncus coeliacus	39.56.45 ↔	Plastische Rekonstruktion der A. lienalis mit Gewebe-Patch
39.31.82 ↔	Naht der A. gastrica	39.56.46 ↔	Plastische Rekonstruktion der A. renalis mit Gewebe-Patch
39.31.83 ↔	Naht der A. hepatica	39.56.47 ↔	Plastische Rekonstruktion der A. mesenterica mit Gewebe-Patch
39.31.84 ↔	Naht der A. lienalis	39.56.48 ↔	Plastische Rekonstruktion der A. iliaca mit Gewebe-Patch
39.31.85 ↔	Naht der A. renalis	39.56.49 ↔	Plastische Rekonstruktion abdominaler Arterien mit Gewebe-Patch, sonstige
39.31.86 ↔	Naht der A. mesenterialis	39.56.50 ↔	Plastische Rekonstruktion abdominaler Venen mit Gewebe-Patch, n.n.bez.
39.31.87 ↔	Naht der A. lumbalis	39.56.51 ↔	Plastische Rekonstruktion der V. cava inferior mit Gewebe-Patch
39.31.88 ↔	Naht der A. iliaca	39.56.52 ↔	Plastische Rekonstruktion der V. iliaca mit Gewebe-Patch
39.31.89 ↔	Naht von abdominalen Arterien, sonstige	39.56.59 ↔	Plastische Rekonstruktion abdominaler Venen mit Gewebe-Patch, sonstige
39.49.10 ↔	Revision einer Gefässanastomose	39.56.60 ↔	Plastische Rekonstruktion von Gefässen der unteren Extremität mit Gewebe-Patch, n.n.bez.
39.49.30 ↔	Ersatz eines kardialen Conduit	39.56.61 ↔	Plastische Rekonstruktion von Arterien der unteren Extremität mit Gewebe-Patch
39.51.00 ↔	Aneurysma-Clipping, n.n.bez.	39.56.62 ↔	Plastische Rekonstruktion der V. femoralis und V. poplitea mit Gewebe-Patch
39.51.11 ↔	Aneurysma-Clipping intrakraniell	39.56.63 ↔	Plastische Rekonstruktion von sonstigen tiefen Venen der unteren Extremitäten mit Gewebe-Patch
39.51.99 ↔	Aneurysma-Clipping, sonstige	39.56.64 ↔	Plastische Rekonstruktion von oberflächlichen Venen des Oberschenkels mit Gewebe-Patch
39.52.00 ↔	Sonstige Korrektur eines Aneurysmas, n.n.bez.	39.56.69 ↔	Plastische Rekonstruktion von Gefässen der unteren Extremität mit Gewebe-Patch, sonstige
39.52.10 ↔	Sonstige Korrektur eines Aneurysmas von Blutgefässen an Kopf und Hals, n.n.bez.	39.56.99 ↔	Plastische Rekonstruktion eines Blutgefässes mit Gewebe-Patch, sonstige
39.52.11 ↔	Sonstige Korrektur eines Aneurysmas von intrakraniellen Blutgefässen	39.57.00 ↔	Plastische Rekonstruktion mit synthetischem Patch Graft, n.n.bez.
39.52.19 ↔	Sonstige Korrektur eines Aneurysmas von Blutgefässen an Kopf und Hals, sonstige	39.57.10 ↔	Plastische Rekonstruktion von Gefässen an Kopf und Hals mit synthetischem Patch Graft, n.n.bez.
39.52.20 ↔	Sonstige Korrektur eines Aneurysmas der Aorta, n.n.bez.	39.57.11 ↔	Plastische Rekonstruktion von intrakraniellen Gefässen mit synthetischem Patch Graft
39.52.21 ↔	Sonstige offen chirurgische Korrektur eines Aneurysmas der Aorta ascendens, des Aortenbogens und der thorakalen Aorta	39.57.12 ↔	Plastische Rekonstruktion von extrakraniellen Arterien an Kopf und Hals mit synthetischem Patch Graft
39.52.22 ↔	Sonstige offen chirurgische Korrektur eines Aneurysmas der Aorta abdominalis	39.57.13 ↔	Plastische Rekonstruktion der V. jugularis mit synthetischem Patch Graft
39.52.29 ↔	Sonstige Korrektur eines Aneurysmas der Aorta, sonstige	39.57.19 ↔	Plastische Rekonstruktion von Gefässen an Kopf und Hals mit synthetischem Patch Graft, sonstige
39.53 ↔	Verschluss einer arteriovenösen Fistel	39.57.20 ↔	Plastische Rekonstruktion von Gefässen der oberen Extremität mit synthetischem Patch Graft, n.n.bez.
39.54.00 ↔	Re-entry Operation, n.n.bez.	39.57.21 ↔	Plastische Rekonstruktion von Arterien der oberen Extremität mit synthetischem Patch Graft
39.54.10 ↔	Re-entry Operation, thorakale Aorta	39.57.22 ↔	Plastische Rekonstruktion der V. subclavia, V. axillaris und V. brachiocephalica mit synthetischem Patch Graft
39.54.20 ↔	Re-entry Operation, Aorta abdominalis	39.57.23 ↔	Plastische Rekonstruktion von sonstigen tiefen Venen der oberen Extremitäten mit synthetischem Patch Graft
39.54.99 ↔	Re-entry Operation, sonstige	39.57.29 ↔	Plastische Rekonstruktion von Gefässen der oberen Extremität mit synthetischem Patch Graft, sonstige
39.56.00 ↔	Plastische Rekonstruktion eines Blutgefässes mit Gewebe-Patch, n.n.bez.	39.57.30 ↔	Plastische Rekonstruktion von thorakalen Gefässen mit synthetischem Patch Graft, n.n.bez.
39.56.10 ↔	Plastische Rekonstruktion von Gefässen an Kopf und Hals mit Gewebe-Patch, n.n.bez.	39.57.31 ↔	Plastische Rekonstruktion der thorakalen Aorta mit synthetischem Patch Graft
39.56.11 ↔	Plastische Rekonstruktion von intrakraniellen Gefässen mit Gewebe-Patch	39.57.32 ↔	Plastische Rekonstruktion der V. pulmonalis mit synthetischem Patch Graft
39.56.12 ↔	Plastische Rekonstruktion der V. jugularis mit Gewebe-Patch		
39.56.19 ↔	Plastische Rekonstruktion von Gefässen an Kopf und Hals mit Gewebe-Patch, sonstige		
39.56.20 ↔	Plastische Rekonstruktion von Gefässen der oberen Extremität mit Gewebe-Patch, n.n.bez.		
39.56.21 ↔	Plastische Rekonstruktion von Arterien der oberen Extremität mit Gewebe-Patch		
39.56.22 ↔	Plastische Rekonstruktion der V. subclavia, V. axillaris und V. brachiocephalica mit Gewebe-Patch		
39.56.23 ↔	Plastische Rekonstruktion von sonstigen tiefen Venen der oberen Extremitäten mit Gewebe-Patch		
39.56.29 ↔	Plastische Rekonstruktion von Gefässen der oberen Extremität mit Gewebe-Patch, sonstige		
39.56.30 ↔	Plastische Rekonstruktion von thorakalen Gefässen mit Gewebe-Patch, n.n.bez.		
39.56.31 ↔	Plastische Rekonstruktion der thorakalen Aorta mit Gewebe-Patch		
39.56.32 ↔	Plastische Rekonstruktion der V. pulmonalis mit Gewebe-Patch		
39.56.33 ↔	Plastische Rekonstruktion der V. cava superior mit Gewebe-Patch		
39.56.39 ↔	Plastische Rekonstruktion von thorakalen Gefässen mit Gewebe-Patch, sonstige		
39.56.40 ↔	Plastische Rekonstruktion abdominaler Arterien mit Gewebe-Patch, n.n.bez.		

39.57.33 ↔	Plastische Rekonstruktion der V. cava superior mit synthetischem Patch Graft	39.59.49 ↔	Sonstige plastische Rekonstruktion von Gefässen der oberen Extremität, sonstige
39.57.39 ↔	Plastische Rekonstruktion von thorakalen Gefässen mit synthetischem Patch Graft, sonstige	39.59.50 ↔	Sonstige plastische Rekonstruktion von thorakalen Gefässen, n.n.bez.
39.57.40 ↔	Plastische Rekonstruktion abdominalen Arterien mit synthetischem Patch Graft, n.n.bez.	39.59.51 ↔	Sonstige plastische Rekonstruktion der thorakalen Aorta
39.57.41 ↔	Plastische Rekonstruktion der abdominalen Aorta mit synthetischem Patch Graft	39.59.52 ↔	Sonstige plastische Rekonstruktion der A. pulmonalis
39.57.42 ↔	Plastische Rekonstruktion des Truncus coeliacus mit synthetischem Patch Graft	39.59.53 ↔	Sonstige plastische Rekonstruktion von thorakalen Arterien, sonstige
39.57.43 ↔	Plastische Rekonstruktion der A. gastrica mit synthetischem Patch Graft	39.59.54 ↔	Sonstige plastische Rekonstruktion der V. pulmonalis
39.57.44 ↔	Plastische Rekonstruktion der A. hepatica mit synthetischem Patch Graft	39.59.55 ↔	Sonstige plastische Rekonstruktion der V. cava superior
39.57.45 ↔	Plastische Rekonstruktion der A. lienalis mit synthetischem Patch Graft	39.59.59 ↔	Sonstige plastische Rekonstruktion von thorakalen Gefässen, sonstige
39.57.46 ↔	Plastische Rekonstruktion der A. renalis mit synthetischem Patch Graft	39.59.60 ↔	Sonstige plastische Rekonstruktion von abdominalen Arterien, n.n.bez.
39.57.47 ↔	Plastische Rekonstruktion der A. mesenterica mit synthetischem Patch Graft	39.59.61 ↔	Sonstige plastische Rekonstruktion der abdominalen Aorta
39.57.48 ↔	Plastische Rekonstruktion der A. iliaca mit synthetischem Patch Graft	39.59.62 ↔	Sonstige plastische Rekonstruktion des Truncus coeliacus
39.57.49 ↔	Plastische Rekonstruktion abdominalen Arterien mit synthetischem Patch Graft, sonstige	39.59.63 ↔	Sonstige plastische Rekonstruktion der A. gastrica
39.57.50 ↔	Plastische Rekonstruktion abdominalen Venen mit synthetischem Patch Graft, n.n.bez.	39.59.64 ↔	Sonstige plastische Rekonstruktion A. hepatica
39.57.51 ↔	Plastische Rekonstruktion der V. cava inferior mit synthetischem Patch Graft	39.59.65 ↔	Sonstige plastische Rekonstruktion der A. lienalis
39.57.52 ↔	Plastische Rekonstruktion der V. iliaca mit synthetischem Patch Graft	39.59.66 ↔	Sonstige plastische Rekonstruktion der A. renalis
39.57.59 ↔	Plastische Rekonstruktion abdominalen Venen mit synthetischem Patch Graft, sonstige	39.59.67 ↔	Sonstige plastische Rekonstruktion der A. mesenterica
39.57.60 ↔	Plastische Rekonstruktion von Gefässen der unteren Extremität mit synthetischem Patch Graft, n.n.bez.	39.59.68 ↔	Sonstige plastische Rekonstruktion der A. iliaca
39.57.61 ↔	Plastische Rekonstruktion von Arterien der unteren Extremität mit synthetischem Patch Graft	39.59.69 ↔	Sonstige plastische Rekonstruktion von abdominalen Arterien, sonstige
39.57.62 ↔	Plastische Rekonstruktion der V. femoralis und V. poplitea mit synthetischem Patch Graft	39.59.70 ↔	Sonstige plastische Rekonstruktion von abdominalen Venen, n.n.bez.
39.57.63 ↔	Plastische Rekonstruktion von sonstigen tiefen Venen der unteren Extremitäten mit synthetischem Patch Graft	39.59.71 ↔	Sonstige plastische Rekonstruktion der V. cava inferior
39.57.64 ↔	Plastische Rekonstruktion von oberflächlichen Venen des Oberschenkels mit synthetischem Patch Graft	39.59.72 ↔	Sonstige plastische Rekonstruktion der V. iliaca
39.57.69 ↔	Plastische Rekonstruktion von Gefässen der unteren Extremität mit synthetischem Patch Graft, sonstige	39.59.79 ↔	Sonstige plastische Rekonstruktion von abdominalen Venen, sonstige
39.57.99 ↔	Plastische Rekonstruktion mit synthetischem Patch Graft, sonstige	39.59.80 ↔	Sonstige plastische Rekonstruktion von Gefässen der unteren Extremität, n.n.bez.
39.58 ↔	Plastische Rekonstruktion eines Blutgefässes mit Patch Graft n.n.bez.	39.59.81 ↔	Sonstige plastische Rekonstruktion von Arterien der unteren Extremität
39.59.10 ↔	Transposition von Arterien, n.n.bez.	39.59.82 ↔	Sonstige plastische Rekonstruktion der V. femoralis
39.59.30 ↔	Sonstige plastische Rekonstruktion von Gefässen an Kopf und Hals, n.n.bez.	39.59.83 ↔	Sonstige plastische Rekonstruktion der V. poplitea
39.59.31 ↔	Sonstige plastische Rekonstruktion eines intrakraniellen Gefässes	39.59.88 ↔	Sonstige plastische Rekonstruktion von sonstigen tiefen Venen der unteren Extremität
39.59.32 ↔	Sonstige plastische Rekonstruktion der extrakraniellen A. vertebralis	39.59.89 ↔	Sonstige plastische Rekonstruktion von Gefässen der unteren Extremität, sonstige
39.59.33 ↔	Sonstige plastische Rekonstruktion von extrakraniellen Arterien an Kopf und Hals, sonstige	39.59.90 ↔	Sonstige plastische Rekonstruktion eines Gefässes, Venenklappenplastik
39.59.34 ↔	Sonstige plastische Rekonstruktion der V. jugularis	39.61.00 ↔	Extrakorporelle Zirkulation (ECC), n.n.bez.
39.59.39 ↔	Sonstige plastische Rekonstruktion von Gefässen an Kopf und Hals, sonstige	39.61.10 ↔	Konventionelle extrakorporelle Zirkulation (ECC) unter Normothermie (mehr als 35 °C)
39.59.40 ↔	Sonstige plastische Rekonstruktion von Gefässen der oberen Extremität, n.n.bez.	39.61.11 ↔	Konventionelle extrakorporelle Zirkulation (ECC) unter milder Hypothermie (32 - 35 °C)
39.59.41 ↔	Sonstige plastische Rekonstruktion von Arterien der oberen Extremität	39.61.12 ↔	Konventionelle extrakorporelle Zirkulation (ECC) unter moderater Hypothermie (26 bis unter 32 °C)
39.59.42 ↔	Sonstige plastische Rekonstruktion der V. subclavia, V. axillaris und V. brachiocephalica	39.61.13 ↔	Konventionelle extrakorporelle Zirkulation (ECC) unter tiefer Hypothermie (20 bis unter 26 °C)
39.59.48 ↔	Sonstige plastische Rekonstruktion von sonstigen tiefen Venen der oberen Extremität	39.61.14 ↔	Konventionelle extrakorporelle Zirkulation (ECC) unter profunder Hypothermie (unter 20 °C)
		39.61.15 ↔	Konventionelle extrakorporelle Zirkulation (ECC) unter Hypothermie, unbekanntes Temperatur
		39.61.21 ↔	Minimalisierte extrakorporelle Zirkulation (ECC) unter Normothermie (mehr als 35 °C)
		39.61.22 ↔	Minimalisierte extrakorporelle Zirkulation (ECC) unter milder Hypothermie (32 - 35 °C)
		39.61.23 ↔	Minimalisierte extrakorporelle Zirkulation (ECC) unter moderater Hypothermie (26 bis unter 32 °C)
		39.61.24 ↔	Minimalisierte extrakorporelle Zirkulation (ECC) unter tiefer Hypothermie (20 bis unter 26 °C)
		39.61.25 ↔	Minimalisierte extrakorporelle Zirkulation (ECC) unter profunder Hypothermie (unter 20 °C)

39.61.26 ↔	Minimalisierte extrakorporelle Zirkulation (ECC) unter Hypothermie, unbekannte Temperatur	53.70 ↔	Operation einer Zwerchfellhernie, abdominaler Zugang, n.n.bez.
39.61.99 ↔	Extrakorporelle Zirkulation (ECC), sonstige	53.71.11 ↔	Operation einer Zwerchfellhernie, abdominaler Zugang, offen chirurgisch, ohne Implantation von Membranen und Netzen
39.66 ↔	Perkutaner kardiopulmonaler Bypass	53.71.21 ↔	Operation einer Zwerchfellhernie, abdominaler Zugang, offen chirurgisch, mit Implantation von Membranen und Netzen
39.99.21 ↔	Operationen bei kongenitaler Anomalie des Aortenisthmus (Stenose) oder bei unterbrochenem Aortenbogen	53.72.11 ↔	Operation einer Zwerchfellhernie, laparoskopisch, ohne Implantation von Membranen und Netzen
40.22.00 ↔	Exzision eines mamma-internalen Lymphknotens, n.n.bez.	53.72.21 ↔	Operation einer Zwerchfellhernie, laparoskopisch, mit Implantation von Membranen und Netzen
40.22.10 ↔	Exzision eines mamma-internalen Lymphknotens, thorakoskopisch	53.79 ↔	Operation einer Zwerchfellhernie, abdominaler Zugang, sonstige
40.22.20 ↔	Exzision eines mamma-internalen Lymphknotens, offen chirurgisch	53.80 ↔	Operation einer Zwerchfellhernie, thorakaler und thorakoabdominaler Zugang, n.n.bez.
40.22.99 ↔	Exzision eines mamma-internalen Lymphknotens, sonstige	53.81 ↔	Plikatur des Zwerchfells
40.51.00 ↔	Radikale Exzision von axillären Lymphknoten, n.n.bez.	53.82 ↔	Operation einer parasternalen Hernie
40.51.10 ↔	Radikale Exzision von axillären Lymphknoten als selbstständiger Eingriff	53.83.11 ↔	Operation einer Zwerchfellhernie, thorakaler Zugang, offen chirurgisch, ohne Implantation von Membranen und Netzen
40.51.11 ↔	Radikale Exzision von axillären Lymphknoten im Rahmen eines anderen Eingriffs	53.83.21 ↔	Operation einer Zwerchfellhernie, thorakaler Zugang, offen chirurgisch, mit Implantation von Membranen und Netzen
40.51.99 ↔	Radikale Exzision von axillären Lymphknoten, sonstige	53.84.11 ↔	Operation einer Zwerchfellhernie, thorakoskopisch, ohne Implantation von Membranen und Netzen
40.52.00 ↔	Radikale Exzision von periaortalen Lymphknoten, n.n.bez.	53.84.21 ↔	Operation einer Zwerchfellhernie, thorakoskopisch, mit Implantation von Membranen und Netzen
40.52.10 ↔	Radikale Exzision von retroperitonealen (paraaortal, parakaval) und pelvinalen Lymphknoten als selbstständiger Eingriff	53.85.11 ↔	Operation einer Zwerchfellhernie, thorakoabdominaler Zugang, offen chirurgisch, ohne Implantation von Membranen und Netzen
40.52.11 ↔	Radikale Exzision von retroperitonealen (paraaortal, parakaval) und pelvinalen Lymphknoten im Rahmen eines anderen Eingriffs	53.85.21 ↔	Operation einer Zwerchfellhernie, thorakoabdominaler Zugang, offen chirurgisch, mit Implantation von Membranen und Netzen
40.52.99 ↔	Radikale Exzision von periaortalen Lymphknoten, sonstige	53.89 ↔	Operation einer Zwerchfellhernie, thorakaler und thorakoabdominaler Zugang, sonstige
40.53.00 ↔	Radikale Exzision von iliakalen Lymphknoten, n.n.bez.	54.94 ↔	Formung eines peritoneovaskulären Shunts
40.53.10 ↔	Radikale Exzision von iliakalen Lymphknoten als selbstständiger Eingriff	57.71.00 ↔	Radikale Zystektomie, n.n.bez.
40.53.11 ↔	Radikale Exzision von iliakalen Lymphknoten im Rahmen eines anderen Eingriffs	57.71.10 ↔	Radikale Zystektomie, ohne Urethrektomie, beim Mann, offen chirurgisch
40.53.99 ↔	Radikale Exzision von iliakalen Lymphknoten, sonstige	57.71.11 ↔	Radikale Zystektomie, ohne Urethrektomie, beim Mann, laparoskopisch
40.54.00 ↔	Radikale Exzision von inguinalen Lymphknoten, n.n.bez.	57.71.20 ↔	Radikale Zystektomie, mit Urethrektomie, beim Mann, offen chirurgisch
40.54.10 ↔	Radikale Exzision von inguinalen Lymphknoten als selbstständiger Eingriff	57.71.21 ↔	Radikale Zystektomie, mit Urethrektomie, beim Mann, laparoskopisch
40.54.11 ↔	Radikale Exzision von inguinalen Lymphknoten im Rahmen eines anderen Eingriffs	57.71.30 ↔	Radikale Zystektomie, ohne Urethrektomie, bei der Frau, offen chirurgisch
40.54.99 ↔	Radikale Exzision von inguinalen Lymphknoten, sonstige	57.71.31 ↔	Radikale Zystektomie, ohne Urethrektomie, bei der Frau, laparoskopisch
40.59.00 ↔	Radikale Exzision anderer Lymphknoten, n.n.bez.	57.71.40 ↔	Radikale Zystektomie, mit Urethrektomie, bei der Frau, offen chirurgisch
40.59.10 ↔	Radikale Exzision anderer Lymphknoten als selbstständiger Eingriff, n.n.bez.	57.71.41 ↔	Radikale Zystektomie, mit Urethrektomie, bei der Frau, laparoskopisch
40.59.11 ↔	Radikale Exzision mediastinaler Lymphknoten als selbstständiger Eingriff	57.71.50 ↔	Radikale Zystektomie, Becken-Eviszeration (Exenteration) beim Mann, offen chirurgisch
40.59.12 ↔	Radikale Exzision peribronchialer Lymphknoten als selbstständiger Eingriff	57.71.51 ↔	Radikale Zystektomie, Becken-Eviszeration (Exenteration) beim Mann, laparoskopisch
40.59.19 ↔	Radikale Exzision anderer Lymphknoten als selbstständiger Eingriff, sonstige	57.71.99 ↔	Radikale Zystektomie, sonstige
40.59.20 ↔	Radikale Exzision anderer Lymphknoten im Rahmen eines anderen Eingriffs, n.n.bez.	57.87.00 ↔	Rekonstruktion an der Harnblase, n.n.bez.
40.59.21 ↔	Radikale Exzision mediastinaler Lymphknoten im Rahmen eines anderen Eingriffs	57.87.10 ↔	Rekonstruktion an der Harnblase, mit Ileum, Kolon oder Magen, offen chirurgisch
40.59.22 ↔	Radikale Exzision peribronchialer Lymphknoten im Rahmen eines anderen Eingriffs	57.87.11 ↔	Rekonstruktion an der Harnblase, mit Ileum, Kolon oder Magen, laparoskopisch
40.59.29 ↔	Radikale Exzision anderer Lymphknoten im Rahmen eines anderen Eingriffs, sonstige	57.87.20 ↔	Umwandlung einer anderen supravessikalen Harnableitung in eine Ersatzharnblase, offen chirurgisch
40.59.99 ↔	Radikale Exzision anderer Lymphknoten, sonstige	57.87.21 ↔	Umwandlung einer anderen supravessikalen Harnableitung in eine Ersatzharnblase, laparoskopisch
40.62 ↔	Fistulierung des Ductus thoracicus	57.87.30 ↔	Reduktionsplastik der Harnblase, offen chirurgisch
40.63 ↔	Verschluss einer Fistel des Ductus thoracicus		
40.64 ↔	Ligatur des Ductus thoracicus		
40.69 ↔	Operationen am Ductus thoracicus, sonstige		

57.87.31 ↔	Reduktionsplastik der Harnblase, laparoskopisch	7a.71.11 ↔	Fusion von Wirbeln mit Stabilisierung der Wirbelsäule, Zugang dorsal und dorsolateral, 1 Segment
57.87.40 ↔	Augmentation der Harnblase, offen chirurgisch	7a.71.12 ↔	Fusion von Wirbeln mit Stabilisierung der Wirbelsäule, Zugang dorsal und dorsolateral, 2 Segmente
57.87.41 ↔	Augmentation der Harnblase, laparoskopisch	7a.71.13 ↔	Fusion von Wirbeln mit Stabilisierung der Wirbelsäule, Zugang dorsal und dorsolateral, 3 Segmente
57.87.99 ↔	Rekonstruktion an der Harnblase, sonstige	7a.71.14 ↔	Fusion von Wirbeln mit Stabilisierung der Wirbelsäule, Zugang dorsal und dorsolateral, 4 Segmente
68.8 ↔	Becken-Eviszeration	7a.71.15 ↔	Fusion von Wirbeln mit Stabilisierung der Wirbelsäule, Zugang dorsal und dorsolateral, 5 Segmente
71.5 ↔	Radikale Vulvektomie	7a.71.16 ↔	Fusion von Wirbeln mit Stabilisierung der Wirbelsäule, Zugang dorsal und dorsolateral, 6 Segmente
76.44.00 ↔	Totale Ostektomie an anderen Gesichtsschädelknochen mit gleichzeitiger Rekonstruktion, n.n.bez.	7a.71.17 ↔	Fusion von Wirbeln mit Stabilisierung der Wirbelsäule, Zugang dorsal und dorsolateral, 7 Segmente
76.44.10 ↔	Totale Ostektomie an anderen Gesichtsschädelknochen, Rekonstruktion mit mikrovaskulär-anastomosiertem Transplantat	7a.71.18 ↔	Fusion von Wirbeln mit Stabilisierung der Wirbelsäule, Zugang dorsal und dorsolateral, 8 Segmente
76.44.11 ↔	Totale Ostektomie an anderen Gesichtsschädelknochen, Rekonstruktion mit nicht vaskularisiertem Transplantat	7a.71.1a ↔	Fusion von Wirbeln mit Stabilisierung der Wirbelsäule, Zugang dorsal und dorsolateral, 9 Segmente
76.44.19 ↔	Totale Ostektomie an anderen Gesichtsschädelknochen mit sonstiger Rekonstruktion	7a.71.1b ↔	Fusion von Wirbeln mit Stabilisierung der Wirbelsäule, Zugang dorsal und dorsolateral, 10 Segmente
76.44.99 ↔	Totale Ostektomie an anderen Gesichtsschädelknochen mit gleichzeitiger Rekonstruktion, sonstige	7a.71.1c ↔	Fusion von Wirbeln mit Stabilisierung der Wirbelsäule, Zugang dorsal und dorsolateral, 11 Segmente
76.46.00 ↔	Sonstige Rekonstruktion an anderen Gesichtsschädelknochen, n.n.bez.	7a.71.1d ↔	Fusion von Wirbeln mit Stabilisierung der Wirbelsäule, Zugang dorsal und dorsolateral, 12 Segmente
76.46.10 ↔	Sonstige Rekonstruktion an anderen Gesichtsschädelknochen mit mikrovaskulär-anastomosiertem Transplantat	7a.71.1e ↔	Fusion von Wirbeln mit Stabilisierung der Wirbelsäule, Zugang dorsal und dorsolateral, 13 Segmente
76.46.99 ↔	Sonstige Rekonstruktion an anderen Gesichtsschädelknochen, sonstige	7a.71.1f ↔	Fusion von Wirbeln mit Stabilisierung der Wirbelsäule, Zugang dorsal und dorsolateral, 14 und mehr Segmente
76.92.20 ↔	Einsetzen von CAD-Implantat an Gesichtsschädel ohne Beteiligung des Hirnschädels, bis zu 2 Regionen	7a.71.21 ↔	Fusion von Wirbeln mit Stabilisierung der Wirbelsäule, Zugang ventral, 1 Segment
76.92.21 ↔	Einsetzen von CAD-Implantat an Gesichtsschädel ohne Beteiligung des Hirnschädels, ab 3 Regionen	7a.71.22 ↔	Fusion von Wirbeln mit Stabilisierung der Wirbelsäule, Zugang ventral, 2 Segmente
76.92.30 ↔	Einsetzen eines CAD-Implantats an Maxilla, zur plastischen Rekonstruktion eines einfachen Defekts	7a.71.23 ↔	Fusion von Wirbeln mit Stabilisierung der Wirbelsäule, Zugang ventral, 3 Segmente
76.92.31 ↔	Einsetzen eines CAD-Implantats an Maxilla, zur plastischen Rekonstruktion eines grossen oder komplexen Defekts	7a.71.24 ↔	Fusion von Wirbeln mit Stabilisierung der Wirbelsäule, Zugang ventral, 4 Segmente
77.91.00 ↔	Totale Resektion von Skapula, Klavikula, Rippen und Sternum, n.n.bez.	7a.71.25 ↔	Fusion von Wirbeln mit Stabilisierung der Wirbelsäule, Zugang ventral, 5 Segmente
77.91.10 ↔	Totale Resektion von Skapula und Klavikula	7a.71.26 ↔	Fusion von Wirbeln mit Stabilisierung der Wirbelsäule, Zugang ventral, 6 Segmente
77.91.11 ↔	Totale Resektion einer Rippe	7a.71.27 ↔	Fusion von Wirbeln mit Stabilisierung der Wirbelsäule, Zugang ventral, 7 Segmente
77.91.12 ↔	Totale Resektion einer Halsrippe	7a.71.28 ↔	Fusion von Wirbeln mit Stabilisierung der Wirbelsäule, Zugang ventral, 8 Segmente
77.91.13 ↔	Totale Resektion des Sternums	7a.71.2a ↔	Fusion von Wirbeln mit Stabilisierung der Wirbelsäule, Zugang ventral, 9 Segmente
77.91.99 ↔	Totale Resektion von Skapula, Klavikula, Rippen und Sternum, sonstige	7a.71.2b ↔	Fusion von Wirbeln mit Stabilisierung der Wirbelsäule, Zugang ventral, 10 Segmente
78.41.30 ↔	Sonstige plastische Rekonstruktion an Skapula, Klavikula, Rippen und Sternum, Implantation von vertikalen expandierbaren prothetischen Titanrippen [VEPTR]	7a.71.2c ↔	Fusion von Wirbeln mit Stabilisierung der Wirbelsäule, Zugang ventral, 11 Segmente
7a.42.11 ↔	Osteosynthese einzelner Wirbel, 1 Wirbel	7a.71.2d ↔	Fusion von Wirbeln mit Stabilisierung der Wirbelsäule, Zugang ventral, 12 Segmente
7a.42.12 ↔	Osteosynthese einzelner Wirbel, 2 Wirbel	7a.71.2e ↔	Fusion von Wirbeln mit Stabilisierung der Wirbelsäule, Zugang ventral, 13 Segmente
7a.42.13 ↔	Osteosynthese einzelner Wirbel, 3 Wirbel	7a.71.2f ↔	Fusion von Wirbeln mit Stabilisierung der Wirbelsäule, Zugang ventral, 14 und mehr Segmente
7a.42.14 ↔	Osteosynthese einzelner Wirbel, 4 und mehr Wirbel		
7a.43.11 ↔	Vertebroplastie, 1 Wirbelkörper		
7a.43.12 ↔	Vertebroplastie, 2 Wirbelkörper		
7a.43.13 ↔	Vertebroplastie, 3 Wirbelkörper		
7a.43.14 ↔	Vertebroplastie, 4 und mehr Wirbelkörper		
7a.44.11 ↔	Kyphoplastie, 1 Wirbelkörper		
7a.44.12 ↔	Kyphoplastie, 2 Wirbelkörper		
7a.44.13 ↔	Kyphoplastie, 3 Wirbelkörper		
7a.44.14 ↔	Kyphoplastie, 4 und mehr Wirbelkörper		
7a.63.11 ↔	Implantation Wirbelkörperersatzprothese		
7a.63.21 ↔	Implantation Wirbelkörperersatzprothese bei einem Prothesenwechsel		
7a.64.11 ↔	Implantation Wirbelkörperersatzprothese		
7a.64.21 ↔	Implantation Wirbelkörperersatzprothese bei einem Prothesenwechsel		
7a.65.11 ↔	Implantation Wirbelkörperersatz		
7a.65.21 ↔	Implantation Wirbelkörperersatz bei einem Implantatwechsel		

7a.74.11 ↔	Fusion von Wirbeln zur Stellungskorrektur, Zugang dorsal und dorsolateral, 1 Segment	7a.a4.16 ↔	Verwendetes Osteosynthesematerial, Wirbelsäule, Schrauben-Platten-System
7a.74.12 ↔	Fusion von Wirbeln zur Stellungskorrektur, Zugang dorsal und dorsolateral, 2 Segmente	7a.a4.19 ↔	Verwendetes Osteosynthesematerial, Wirbelsäule, sonstige
7a.74.13 ↔	Fusion von Wirbeln zur Stellungskorrektur, Zugang dorsal und dorsolateral, 3 Segmente	81.11 ↔	Arthrodesse am Sprunggelenk
7a.74.14 ↔	Fusion von Wirbeln zur Stellungskorrektur, Zugang dorsal und dorsolateral, 4 Segmente	81.12.00 ↔	Arthrodesse Double, n.n.bez.
7a.74.15 ↔	Fusion von Wirbeln zur Stellungskorrektur, Zugang dorsal und dorsolateral, 5 Segmente	81.12.10 ↔	Arthrodesse oberes Sprunggelenk mit unterem Sprunggelenk
7a.74.16 ↔	Fusion von Wirbeln zur Stellungskorrektur, Zugang dorsal und dorsolateral, 6 Segmente	81.12.11 ↔	Arthrodesse oberes Sprunggelenk mit unterem Sprunggelenk und Chopartgelenk
7a.74.17 ↔	Fusion von Wirbeln zur Stellungskorrektur, Zugang dorsal und dorsolateral, 7 Segmente	81.12.12 ↔	Arthrodesse unteres Sprunggelenk, zwei Sprunggelenkskammern
7a.74.18 ↔	Fusion von Wirbeln zur Stellungskorrektur, Zugang dorsal und dorsolateral, 8 Segmente	81.12.13 ↔	Arthrodesse unteres Sprunggelenk, drei Sprunggelenkskammern
7a.74.1a ↔	Fusion von Wirbeln zur Stellungskorrektur, Zugang dorsal und dorsolateral, 9 Segmente	81.12.99 ↔	Arthrodesse Double, sonstige
7a.74.1b ↔	Fusion von Wirbeln zur Stellungskorrektur, Zugang dorsal und dorsolateral, 10 Segmente	81.22 ↔	Knie-Arthrodesse
7a.74.1c ↔	Fusion von Wirbeln zur Stellungskorrektur, Zugang dorsal und dorsolateral, 11 Segmente	81.51.00 ↔	Implantation einer Totalendoprothese des Hüftgelenks, n.n.bez.
7a.74.1d ↔	Fusion von Wirbeln zur Stellungskorrektur, Zugang dorsal und dorsolateral, 12 Segmente	81.51.11 ↔	Erstimplantation einer Totalendoprothese des Hüftgelenks
7a.74.1e ↔	Fusion von Wirbeln zur Stellungskorrektur, Zugang dorsal und dorsolateral, 13 Segmente	81.51.12 ↔	Erstimplantation einer Totalendoprothese des Hüftgelenks, Sonderprothese
7a.74.1f ↔	Fusion von Wirbeln zur Stellungskorrektur, Zugang dorsal und dorsolateral, 14 und mehr Segmente	81.51.13 ↔	Erstimplantation einer Oberflächenersatzprothese
7a.74.21 ↔	Fusion von Wirbeln zur Stellungskorrektur, Zugang ventral, 1 Segment	81.51.19 ↔	Erstimplantation einer Totalendoprothese des Hüftgelenks, sonstige
7a.74.22 ↔	Fusion von Wirbeln zur Stellungskorrektur, Zugang ventral, 2 Segmente	81.51.21 ↔	Implantation einer Totalendoprothese des Hüftgelenks bei einem Prothesenwechsel
7a.74.23 ↔	Fusion von Wirbeln zur Stellungskorrektur, Zugang ventral, 3 Segmente	81.51.22 ↔	Implantation einer Totalendoprothese des Hüftgelenks, Sonderprothese bei einem Prothesenwechsel
7a.74.24 ↔	Fusion von Wirbeln zur Stellungskorrektur, Zugang ventral, 4 Segmente	81.51.23 ↔	Implantation einer Oberflächenersatzprothese bei einem Prothesenwechsel
7a.74.25 ↔	Fusion von Wirbeln zur Stellungskorrektur, Zugang ventral, 5 Segmente	81.51.29 ↔	Implantation einer Totalendoprothese des Hüftgelenks bei einem Prothesenwechsel, sonstige
7a.74.26 ↔	Fusion von Wirbeln zur Stellungskorrektur, Zugang ventral, 6 Segmente	81.52.00 ↔	Implantation einer Teilprothese des Hüftgelenks, Implantation von Teilkomponenten einer Hüftendoprothese, n.n.bez.
7a.74.27 ↔	Fusion von Wirbeln zur Stellungskorrektur, Zugang ventral, 7 Segmente	81.52.21 ↔	Erstimplantation einer Monokopfprothese
7a.74.28 ↔	Fusion von Wirbeln zur Stellungskorrektur, Zugang ventral, 8 Segmente	81.52.22 ↔	Erstimplantation einer Duokopfprothese
7a.74.2a ↔	Fusion von Wirbeln zur Stellungskorrektur, Zugang ventral, 9 Segmente	81.52.29 ↔	Erstimplantation einer Teilprothese des Hüftgelenks, sonstige
7a.74.2b ↔	Fusion von Wirbeln zur Stellungskorrektur, Zugang ventral, 10 Segmente	81.52.31 ↔	Erstimplantation einer Stütz- resp. Pfannendachschale einer Hüftendoprothese
7a.74.2c ↔	Fusion von Wirbeln zur Stellungskorrektur, Zugang ventral, 11 Segmente	81.52.39 ↔	Erstimplantation einer Teilkomponente einer Hüftendoprothese, sonstige
7a.74.2d ↔	Fusion von Wirbeln zur Stellungskorrektur, Zugang ventral, 12 Segmente	81.52.41 ↔	Implantation einer Monokopfprothese bei einem Prothesenwechsel
7a.74.2e ↔	Fusion von Wirbeln zur Stellungskorrektur, Zugang ventral, 13 Segmente	81.52.42 ↔	Implantation einer Duokopfprothese bei einem Prothesenwechsel
7a.74.2f ↔	Fusion von Wirbeln zur Stellungskorrektur, Zugang ventral, 14 und mehr Segmente	81.52.49 ↔	Implantation einer Teilprothese des Hüftgelenks bei einem Prothesenwechsel, sonstige
7a.a2 ↔	Implantation von mitwachsenden oder expandierenden Systemen, Wirbelsäule	81.52.51 ↔	Implantation einer Stütz- resp. Pfannendachschale einer Hüftendoprothese bei einem Wechsel
7a.a3 ↔	Anbringen einer externen Fixationsvorrichtung an der Wirbelsäule	81.52.52 ↔	Implantation des Inlays einer Hüftendoprothese bei einem Wechsel
7a.a4.11 ↔	Verwendetes Osteosynthesematerial, Wirbelsäule, Platte(n), Hakenplatte(n)	81.52.53 ↔	Implantation des Kopfs einer Hüftendoprothese bei einem Wechsel
7a.a4.12 ↔	Verwendetes Osteosynthesematerial, Wirbelsäule, Klammer(n)	81.52.54 ↔	Implantation von Kopf sowie Inlay einer Hüftendoprothese bei einem Wechsel
7a.a4.13 ↔	Verwendetes Osteosynthesematerial, Wirbelsäule, Schraube(n)	81.52.55 ↔	Implantation von Kopf, Inlay sowie Pfanne einer Hüftendoprothese bei einem Wechsel
7a.a4.14 ↔	Verwendetes Osteosynthesematerial, Wirbelsäule, Kirschner-Draht, Zuggurtung, Cerclage	81.52.56 ↔	Implantation von Inlay sowie Pfanne einer Hüftendoprothese bei einem Wechsel
7a.a4.15 ↔	Verwendetes Osteosynthesematerial, Wirbelsäule, Schrauben-Stab-System	81.52.57 ↔	Implantation von Stütz- resp. Pfannendachschale sowie Pfanne einer Hüftendoprothese bei einem Wechsel
		81.52.58 ↔	Implantation von Stütz- resp. Pfannendachschale, Pfanne sowie Kopf einer Hüftendoprothese bei einem Wechsel
		81.52.59 ↔	Implantation von Teilkomponenten einer Hüftendoprothese bei einem Wechsel, sonstige

- 81.52.5a ↔ Implantation von Schaft sowie Kopf einer Hüftendoprothese bei einem Wechsel
- 81.52.5b ↔ Implantation von Schaft, Kopf sowie Inlay einer Hüftendoprothese bei einem Wechsel
- 81.53 ↔ Revision ohne Ersatz einer Hüftendoprothese
- 81.54.21 ↔ Erstimplantation einer Standard-Totalendoprothese des Kniegelenks
- 81.54.22 ↔ Erstimplantation einer Sonder-Totalendoprothese des Kniegelenks
- 81.54.23 ↔ Erstimplantation einer achsengeführten Totalendoprothese des Kniegelenks
- 81.54.24 ↔ Erstimplantation einer unikondylären Schlittenprothese am Kniegelenk
- 81.54.25 ↔ Erstimplantation einer bikondylären Schlittenprothese am Kniegelenk
- 81.54.26 ↔ Erstimplantation eines kondylären Femurschildes mit Patella-Rückflächenersatz
- 81.54.31 ↔ Implantation einer Standard-Totalendoprothese des Kniegelenks bei einem Prothesenwechsel
- 81.54.32 ↔ Implantation einer Sonder-Totalendoprothese des Kniegelenks bei einem Prothesenwechsel
- 81.54.33 ↔ Implantation einer achsengeführten Totalendoprothese des Kniegelenks bei einem Prothesenwechsel
- 81.54.34 ↔ Implantation einer unikondylären Schlittenprothese bei einem Prothesenwechsel
- 81.54.35 ↔ Implantation einer bikondylären Schlittenprothese bei einem Prothesenwechsel
- 81.54.39 ↔ Implantation einer Knieendoprothese bei einem Prothesenwechsel, sonstige
- 81.54.42 ↔ Implantation eines Patella-Rückflächenersatz bei einem Wechsel
- 81.54.43 ↔ Implantation des Inlays einer Knieprothese bei einem Wechsel
- 81.54.44 ↔ Implantation der Tibia- oder Femurkomponenten, sowie des Inlays einer unikondylären, resp. bikondylären Schlittenprothese oder einer Standard-Totalendoprothese des Knies bei einem Wechsel
- 81.54.45 ↔ Implantation der Tibia- oder Femurkomponenten, sowie des Inlays einer Sonder-Totalendoprothese oder einer achsengeführten Totalendoprothese des Knies, bei einem Wechsel
- 81.54.46 ↔ Implantation eines isolierten Ersatzes der femoralen Gleitfläche bei einem Wechsel
- 81.54.47 ↔ Implantation eines kondylären Femurschildes mit Patella-Rückflächenersatz bei einem Wechsel
- 81.54.49 ↔ Implantation von Teilkomponenten einer Knieendoprothese bei einem Wechsel, sonstige
- 81.55 ↔ Revision ohne Ersatz einer Knieendoprothese
- 81.56 ↔ Totalprothese des oberen Sprunggelenks
- 81.59.10 ↔ Revision des Gelenkersatzes der unteren Extremitäten, ohne Wechsel
- 81.59.11 ↔ Revision und Wechsel einer Sprunggelenkendoprothese
- 81.59.12 ↔ Revision und Wechsel einer Fusswurzelendoprothese
- 81.59.13 ↔ Revision und Wechsel einer Vorfuss- oder Zehenendoprothese
- 92.39.00 ↔ Sonstige stereotaktische Radiochirurgie, n.n.bez.
- 92.39.01 ↔ Andere Hochvoltstrahlentherapie, stereotaktische Bestrahlung, fraktioniert, zerebral, n.n.bez.
- 92.39.11 ↔ Andere Hochvoltstrahlentherapie, stereotaktische Bestrahlung, fraktioniert, extrazerebral, n.n.bez.
- 92.39.20 ↔ Andere Hochvoltstrahlentherapie, stereotaktische Bestrahlung, fraktioniert, zerebral, intensitätsmodulierte Radiotherapie
- 92.39.21 ↔ Andere Hochvoltstrahlentherapie, stereotaktische Bestrahlung, fraktioniert, zerebral, intensitätsmodulierte Bogenbestrahlung (IMAT)
- 92.39.22 ↔ Andere Hochvoltstrahlentherapie, stereotaktische Bestrahlung, fraktioniert, zerebral, bildgestützte Einstellung
- 92.39.29 ↔ Andere Hochvoltstrahlentherapie, stereotaktische Bestrahlung, fraktioniert, zerebral, sonstige
- 92.39.30 ↔ Andere Hochvoltstrahlentherapie, stereotaktische Bestrahlung, fraktioniert, extrazerebral, intensitätsmodulierte Radiotherapie
- 92.39.31 ↔ Andere Hochvoltstrahlentherapie, stereotaktische Bestrahlung, fraktioniert, extrazerebral, intensitätsmodulierte Bogenbestrahlung (IMAT)
- 92.39.32 ↔ Andere Hochvoltstrahlentherapie, stereotaktische Bestrahlung, fraktioniert, extrazerebral, bildgestützte Einstellung
- 92.39.39 ↔ Andere Hochvoltstrahlentherapie, stereotaktische Bestrahlung, fraktioniert, extrazerebral, sonstige

Prozedur H33-6

- 50.0 ↔ Hepatotomie
- 50.21.11 ↔ Fenestration einer oder mehrerer Leberzyste(n), offen chirurgisch
- 50.21.12 ↔ Fenestration einer oder mehrerer Leberzyste(n), laparoskopisch
- 50.23.11 ↔ Lokale Leberexzision von 1-2 Herden, je bis zu 4 cm im Durchmesser, offen chirurgisch
- 50.23.12 ↔ Lokale Leberexzision von 1-2 Herden, mindestens 1 Herd über 4 cm im Durchmesser, offen chirurgisch
- 50.23.13 ↔ Lokale Leberexzision von 3 und mehr Herden, offen chirurgisch
- 50.27.11 ↔ Lokale Destruktion von Läsion oder Gewebe der Leber, durch Alkoholinjektion, offen chirurgisch
- 50.27.12 ↔ Lokale Destruktion von Läsion oder Gewebe der Leber, durch hochfrequenzinduzierte Thermotherapie, offen chirurgisch
- 50.27.13 ↔ Lokale Destruktion von Läsion oder Gewebe der Leber, durch Kryotherapie, offen chirurgisch
- 50.27.14 ↔ Lokale Destruktion von Läsion oder Gewebe der Leber, durch Laser, offen chirurgisch
- 50.27.15 ↔ Lokale Destruktion von Läsion oder Gewebe der Leber, durch irreversible Elektroporation, offen chirurgisch
- 50.27.19 ↔ Lokale Destruktion von Läsion oder Gewebe der Leber, offen chirurgisch, sonstige
- 50.2a.11 ↔ Leberzystenresektion, offen chirurgisch
- 50.2a.12 ↔ Leberzystenresektion, laparoskopisch
- 50.2a.21 ↔ Bisegmentektomie, offen chirurgisch
- 50.2a.22 ↔ Bisegmentektomie, laparoskopisch
- 50.2a.23 ↔ Hemihepatektomie links, offen chirurgisch
- 50.2a.24 ↔ Hemihepatektomie links, laparoskopisch
- 50.2a.25 ↔ Erweiterte Hemihepatektomie links, offen chirurgisch
- 50.2a.26 ↔ Erweiterte Hemihepatektomie links, laparoskopisch
- 50.2a.27 ↔ Hemihepatektomie rechts, offen chirurgisch
- 50.2a.28 ↔ Hemihepatektomie rechts, laparoskopisch
- 50.2a.2a ↔ Erweiterte Hemihepatektomie rechts, offen chirurgisch
- 50.2a.2b ↔ Erweiterte Hemihepatektomie rechts, laparoskopisch
- 50.2a.2c ↔ Sonstige Resektion mehrerer zusammenhängender Segmente, offen chirurgisch
- 50.2a.2d ↔ Sonstige Resektion mehrerer zusammenhängender Segmente, laparoskopisch
- 50.2b.11 ↔ Transsektion der Leber und Ligatur von Portalvenenästen, ALPPS, Schritt 1, offen chirurgisch

50.2b.12 ↔	Transsektion der Leber und Ligatur von Portalvenenästen, ALPPS, Schritt 1, laparoskopisch	52.52.11 ↔	Distale Pankreatektomie, offen chirurgisch
50.2c.11 ↔	Bisegmentektomie zur Lebend-Organspende, offen chirurgisch	52.52.12 ↔	Distale Pankreatektomie, laparoskopisch
50.2c.12 ↔	Bisegmentektomie zur Lebend-Organspende, laparoskopisch	52.54 ↔	Segmentresektion am Pankreaskörper
50.2c.13 ↔	Hemihepatektomie links zur Lebend-Organspende, offen chirurgisch	52.59 ↔	Partielle Pankreatektomie, sonstige
50.2c.14 ↔	Hemihepatektomie links zur Lebend-Organspende, laparoskopisch	52.60 ↔	Totale Pankreatektomie, n.n.bez.
50.2c.15 ↔	Hemihepatektomie rechts zur Lebend-Organspende, offen chirurgisch	52.61 ↔	Totale Pankreatektomie mit partieller Gastrektomie
50.2c.16 ↔	Hemihepatektomie rechts zur Lebend-Organspende, laparoskopisch	52.62 ↔	Totale Pankreatektomie, pyloruserhaltend
50.62 ↔	Verschluss einer Leberverletzung und Rekonstruktion, durch Naht	52.63 ↔	Totale Pankreatektomie, duodenumerhaltend
50.63 ↔	Verschluss einer Leberverletzung und Rekonstruktion, durch Tamponade	52.69 ↔	Totale Pankreatektomie, sonstige
51.32 ↔	Anastomose zwischen Gallenblase und Darm	52.95.10 ↔	Extraktion von Stein(en) aus dem Ductus pancreaticus, offen chirurgisch
51.33 ↔	Anastomose zwischen Gallenblase und Pankreas	52.95.11 ↔	Extraktion von Stein(en) aus dem Ductus pancreaticus, laparoskopisch
51.34 ↔	Anastomose zwischen Gallenblase und Magen	52.95.20 ↔	Dilatation des Ductus pancreaticus, laparoskopisch
51.35 ↔	Sonstige Anastomose der Gallenblase	52.95.30 ↔	Einlage einer Drainage in den Pankreasgang, offen chirurgisch
51.36 ↔	Choledochenterostomie	52.95.31 ↔	Einlage einer Drainage in den Pankreasgang, laparoskopisch
51.37 ↔	Anastomose zwischen Ductus hepaticus und Gastrointestinaltrakt	52.95.40 ↔	Einlage oder Wechsel eines nicht selbstexpandierenden Stents (Prothese) in den Pankreasgang, offen chirurgisch
51.39 ↔	Sonstige Gallenganganastomose	52.95.41 ↔	Einlage oder Wechsel eines nicht selbstexpandierenden Stents (Prothese) in den Pankreasgang, laparoskopisch
52.01.12 ↔	Transgastrale Drainage einer Pankreaszyste, offen chirurgisch	52.95.50 ↔	Einlage oder Wechsel eines selbstexpandierenden Stents (Prothese) in den Pankreasgang, offen chirurgisch
52.01.13 ↔	Transgastrale Drainage einer Pankreaszyste, laparoskopisch	52.95.51 ↔	Einlage oder Wechsel eines selbstexpandierenden Stents (Prothese) in den Pankreasgang, laparoskopisch
52.01.22 ↔	Transduodenale Drainage einer Pankreaszyste, offen chirurgisch	52.95.60 ↔	Plastische Rekonstruktion des Ductus pancreaticus, laparoskopisch
52.01.23 ↔	Transduodenale Drainage einer Pankreaszyste, laparoskopisch	52.95.70 ↔	Plastische Rekonstruktion des Pankreas
52.3 ↔	Marsupialisation einer Pankreaszyste	52.95.90 ↔	Sonstige endoskopische Operation am Pankreas
52.4 ↔	Interne Drainage einer Pankreaszyste	52.96 ↔	Anastomose des Pankreas
52.50 ↔	Partielle Pankreatektomie, n.n.bez.	52.99.00 ↔	Sonstige offene Operation am Pankreas, n.n.bez.
52.51.10 ↔	Proximale Pankreatektomie, pyloruserhaltend	52.99.10 ↔	Sonstige offene Operation am Pankreas, Dilatation des Ductus pancreaticus
52.51.20 ↔	Proximale Pankreatektomie, duodenumerhaltend	52.99.20 ↔	Sonstige offene Operation am Pankreas, Plastische Rekonstruktion des Ductus pancreaticus
52.51.31 ↔	Pankreatikoduodenale Resektion mit Teilresektion des Magens	52.99.99 ↔	Sonstige offene Operation am Pankreas, sonstige

Prozedur H33-7

99.b7.14 ‡↔	Intensivmedizinische Komplexbehandlung, 361 bis 552 Aufwandspunkte	99.b7.1i ‡↔	Intensivmedizinische Komplexbehandlung, 5521 bis 7360 Aufwandspunkte
99.b7.15 ‡↔	Intensivmedizinische Komplexbehandlung, 553 bis 828 Aufwandspunkte	99.b7.1j ‡↔	Intensivmedizinische Komplexbehandlung, 7361 bis 9200 Aufwandspunkte
99.b7.16 ‡↔	Intensivmedizinische Komplexbehandlung, 829 bis 1104 Aufwandspunkte	99.b7.1k ‡↔	Intensivmedizinische Komplexbehandlung, 9201 bis 11040 Aufwandspunkte
99.b7.17 ‡↔	Intensivmedizinische Komplexbehandlung, 1105 bis 1380 Aufwandspunkte	99.b7.1l ‡↔	Intensivmedizinische Komplexbehandlung, 11041 bis 13800 Aufwandspunkte
99.b7.18 ‡↔	Intensivmedizinische Komplexbehandlung, 1381 bis 1656 Aufwandspunkte	99.b7.1m ‡↔	Intensivmedizinische Komplexbehandlung, 13801 bis 16560 Aufwandspunkte
99.b7.1a ‡↔	Intensivmedizinische Komplexbehandlung, 1657 bis 1932 Aufwandspunkte	99.b7.1n ‡↔	Intensivmedizinische Komplexbehandlung, 16561 bis 19320 Aufwandspunkte
99.b7.1b ‡↔	Intensivmedizinische Komplexbehandlung, 1933 bis 2208 Aufwandspunkte	99.b7.1o ‡↔	Intensivmedizinische Komplexbehandlung, 19321 und mehr Aufwandspunkte
99.b7.1c ‡↔	Intensivmedizinische Komplexbehandlung, 2209 bis 2484 Aufwandspunkte	99.b7.21 ‡↔	Intensivmedizinische Komplexbehandlung im Kindesalter (Basisprozedur), 197 bis 392 Aufwandspunkte
99.b7.1d ‡↔	Intensivmedizinische Komplexbehandlung, 2485 bis 2760 Aufwandspunkte	99.b7.22 ‡↔	Intensivmedizinische Komplexbehandlung im Kindesalter (Basisprozedur), 393 bis 588 Aufwandspunkte
99.b7.1e ‡↔	Intensivmedizinische Komplexbehandlung, 2761 bis 3220 Aufwandspunkte	99.b7.23 ‡↔	Intensivmedizinische Komplexbehandlung im Kindesalter (Basisprozedur), 589 bis 784 Aufwandspunkte
99.b7.1f ‡↔	Intensivmedizinische Komplexbehandlung, 3221 bis 3680 Aufwandspunkte	99.b7.24 ‡↔	Intensivmedizinische Komplexbehandlung im Kindesalter (Basisprozedur), 785 bis 980 Aufwandspunkte
99.b7.1g ‡↔	Intensivmedizinische Komplexbehandlung, 3681 bis 4600 Aufwandspunkte		
99.b7.1h ‡↔	Intensivmedizinische Komplexbehandlung, 4601 bis 5520 Aufwandspunkte		

99.b7.25 ‡↔ Intensivmedizinische Komplexbehandlung im Kindesalter (Basisprozedur), 981 bis 1176 Aufwandspunkte	99.b7.2g ‡↔ Intensivmedizinische Komplexbehandlung im Kindesalter (Basisprozedur), 4411 bis 4900 Aufwandspunkte
99.b7.26 ‡↔ Intensivmedizinische Komplexbehandlung im Kindesalter (Basisprozedur), 1177 bis 1470 Aufwandspunkte	99.b7.2h ‡↔ Intensivmedizinische Komplexbehandlung im Kindesalter (Basisprozedur), 4901 bis 5880 Aufwandspunkte
99.b7.27 ‡↔ Intensivmedizinische Komplexbehandlung im Kindesalter (Basisprozedur), 1471 bis 1764 Aufwandspunkte	99.b7.2i ‡↔ Intensivmedizinische Komplexbehandlung im Kindesalter (Basisprozedur), 5881 bis 6860 Aufwandspunkte
99.b7.28 ‡↔ Intensivmedizinische Komplexbehandlung im Kindesalter (Basisprozedur), 1765 bis 2058 Aufwandspunkte	99.b7.2j ‡↔ Intensivmedizinische Komplexbehandlung im Kindesalter (Basisprozedur), 6861 bis 7840 Aufwandspunkte
99.b7.2a ‡↔ Intensivmedizinische Komplexbehandlung im Kindesalter (Basisprozedur), 2059 bis 2352 Aufwandspunkte	99.b7.2k ‡↔ Intensivmedizinische Komplexbehandlung im Kindesalter (Basisprozedur), 7841 bis 9800 Aufwandspunkte
99.b7.2b ‡↔ Intensivmedizinische Komplexbehandlung im Kindesalter (Basisprozedur), 2353 bis 2646 Aufwandspunkte	99.b7.2l ‡↔ Intensivmedizinische Komplexbehandlung im Kindesalter (Basisprozedur), 9801 bis 11760 Aufwandspunkte
99.b7.2c ‡↔ Intensivmedizinische Komplexbehandlung im Kindesalter (Basisprozedur), 2647 bis 2940 Aufwandspunkte	99.b7.2m ‡↔ Intensivmedizinische Komplexbehandlung im Kindesalter (Basisprozedur), 11761 bis 13720 Aufwandspunkte
99.b7.2d ‡↔ Intensivmedizinische Komplexbehandlung im Kindesalter (Basisprozedur), 2941 bis 3430 Aufwandspunkte	99.b7.2n ‡↔ Intensivmedizinische Komplexbehandlung im Kindesalter (Basisprozedur), 13721 bis 16660 Aufwandspunkte
99.b7.2e ‡↔ Intensivmedizinische Komplexbehandlung im Kindesalter (Basisprozedur), 3431 bis 3920 Aufwandspunkte	99.b7.2o ‡↔ Intensivmedizinische Komplexbehandlung im Kindesalter (Basisprozedur), 16661 bis 19600 Aufwandspunkte
99.b7.2f ‡↔ Intensivmedizinische Komplexbehandlung im Kindesalter (Basisprozedur), 3921 bis 4410 Aufwandspunkte	99.b7.2p ‡↔ Intensivmedizinische Komplexbehandlung im Kindesalter (Basisprozedur), 19601 und mehr Aufwandspunkte

ADRG H41**ERCP und photodynamische Therapie**

Mindestens eine Prozedur in Tabelle H41-2

DRG H41A**ERCP mit äusserst schweren CC oder photodynamische Therapie mit IntK/IMCK > 196/360 Aufwandspunkte**

((Mindestens eine Prozedur in Tabelle H41-3 und PCCL > 3) oder Prozedur in Tabelle H41-4) und (mindestens eine Prozedur in Tabelle H41-5)

DRG H41B**ERCP mit äusserst schweren CC oder photodynamische Therapie**

(Mindestens eine Prozedur in Tabelle H41-3 und PCCL > 3) oder Prozedur in Tabelle H41-4

DRG H41C**ERCP mit schweren CC oder BNB oder Alter < 3 Jahre**

(Mindestens eine Prozedur in Tabelle H41-3 und PCCL > 2) oder Alter < 3 Jahre oder Hauptdiagnose in Tabelle H41-1

DRG H41D**ERCP, Alter > 2 Jahre****Hauptdiagnose H41-1**

C22.0 ↔ Leberzellkarzinom	C25.0 ↔ Bösartige Neubildung: Pankreaskopf
C22.1 ↔ Intrahepatisches Gallengangskarzinom	C25.1 ↔ Bösartige Neubildung: Pankreaskörper
C22.2 ↔ Hepatoblastom	C25.2 ↔ Bösartige Neubildung: Pankreasschwanz
C22.3 ↔ Angiosarkom der Leber	C25.3 ↔ Bösartige Neubildung: Ductus pancreaticus
C22.4 ↔ Sonstige Sarkome der Leber	C25.4 ↔ Bösartige Neubildung: Endokriner Drüsenanteil des Pankreas
C22.7 ↔ Sonstige näher bezeichnete Karzinome der Leber	C25.7 ↔ Bösartige Neubildung: Sonstige Teile des Pankreas
C22.9 ↔ Bösartige Neubildung: Leber, nicht näher bezeichnet	C25.8 ↔ Bösartige Neubildung: Pankreas, mehrere Teilbereiche überlappend
C23 ↔ Bösartige Neubildung der Gallenblase	C25.9 ↔ Bösartige Neubildung: Pankreas, nicht näher bezeichnet
C24.0 ↔ Bösartige Neubildung: Extrahepatischer Gallengang	C78.7 ↔ Sekundäre bösartige Neubildung der Leber und der intrahepatischen Gallengänge
C24.1 ↔ Bösartige Neubildung: Ampulla hepatopancreatica [Ampulla Vateri]	D01.5 ↔ Carcinoma in situ: Leber, Gallenblase und Gallengänge
C24.8 ↔ Bösartige Neubildung: Gallenwege, mehrere Teilbereiche überlappend	
C24.9 ↔ Bösartige Neubildung: Gallenwege, nicht näher bezeichnet	

D37.6 ↔ Neubildung unsicheren oder unbekanntem
Verhaltens: Leber, Gallenblase und Gallengänge

D37.70 ↔ Neubildung unsicheren oder unbekanntem
Verhaltens: Pankreas

Prozedur H41-2

- 50.13.00 †↔ Transjuguläre Leberbiopsie, n.n.bez.
50.13.10 †↔ Transvenöse oder transarterielle [Nadel-] Biopsie an der Leber
50.13.99 †↔ Transjuguläre Leberbiopsie, sonstige
50.20 †↔ Lokale Exzision oder Destruktion von Gewebe oder Läsion der Leber und partielle Hepatektomie, n.n.bez.
50.27.31 †↔ Lokale Destruktion von Läsion oder Gewebe der Leber, durch Alkoholinjektion, perkutan
50.27.32 †↔ Lokale Destruktion von Läsion oder Gewebe der Leber, durch Thermotherapie, perkutan
50.27.33 †↔ Lokale Destruktion von Läsion oder Gewebe der Leber, durch Kryotherapie, perkutan
50.27.34 †↔ Lokale Destruktion von Läsion oder Gewebe der Leber, durch Laser, perkutan
50.27.35 †↔ Lokale Destruktion von Läsion oder Gewebe der Leber, durch irreversible Elektroporation, perkutan
50.27.39 †↔ Lokale Destruktion von Läsion oder Gewebe der Leber, perkutan, sonstige
50.29 †↔ Lokale Exzision oder Destruktion von Gewebe oder Läsion der Leber und partielle Hepatektomie, sonstige
51.10 †↔ Endoskopische retrograde Cholangiopankreatikographie [ERCP]
51.10 †↔ Endoskopische retrograde Cholangiopankreatikographie [ERCP]
51.11 †↔ Endoskopische retrograde Cholangiographie [ERC]
51.11 †↔ Endoskopische retrograde Cholangiographie [ERC]
51.12 †↔ Perkutane Biopsie an Gallenblase oder Gallenwegen
51.14 †↔ Sonstige geschlossene [endoskopische] Biopsie an Gallengang oder Sphinkter Oddii
51.16.00 †↔ Perkutane Endoskopie der Gallenwege, n.n.bez.
51.16.10 †↔ Perkutan-transhepatische Endoskopie der Gallenwege
51.16.99 †↔ Perkutane Endoskopie der Gallenwege, sonstige
51.64.00 †↔ Endoskopische Exzision oder Destruktion einer Läsion oder Gewebe aus Gallenwegen oder Sphinkter Oddii, n.n.bez.
51.64.10 †↔ Endoskopische Exzision oder Destruktion einer Läsion oder Gewebe aus Gallenwegen oder Sphinkter Oddii, Elektro-, Thermo- und Kryoablation
51.64.11 †↔ Endoskopische Exzision oder Destruktion einer Läsion oder Gewebe aus Gallenwegen oder Sphinkter Oddii, photodynamische Therapie
51.64.11 †↔ Endoskopische Exzision oder Destruktion einer Läsion oder Gewebe aus Gallenwegen oder Sphinkter Oddii, photodynamische Therapie
51.64.12 †↔ Endoskopische Exzision oder Destruktion einer Läsion oder Gewebe aus Gallenwegen oder Sphinkter Oddii, Laser
51.64.19 †↔ Endoskopische Exzision oder Destruktion einer Läsion oder Gewebe aus Gallenwegen oder Sphinkter Oddii, sonstige Verfahren
51.64.99 †↔ Endoskopische Exzision oder Destruktion einer Läsion oder Gewebe aus Gallenwegen oder Sphinkter Oddii, sonstige
51.82 †↔ Pankreatische Sphinkterotomie
51.84 †↔ Endoskopische Dilatation von Gallengang und Ampulla Vateri
51.85 †↔ Endoskopische Sphinkterotomie und Papillotomie
51.85 †↔ Endoskopische Sphinkterotomie und Papillotomie
51.86 †↔ Endoskopisches Einsetzen eines nasobiliären Drainage-Katheters
51.87.00 †↔ Endoskopische Einlage oder Wechsel von Stent in den Gallengang, n.n.bez.
51.87.09 †↔ Endoskopische Einlage oder Wechsel von Stent in den Gallengang, sonstige
51.87.10 †↔ Endoskopische Einlage oder Wechsel von nicht selbstexpandierendem Stent in den Gallengang, 1 Stent
51.87.13 †↔ Endoskopische Einlage oder Wechsel von nicht selbstexpandierenden Stents in den Gallengang, 2 und mehr Stents
51.87.23 †↔ Endoskopische Einlage oder Wechsel von selbstexpandierendem, nicht beschichtetem, Stent in den Gallengang, 1 Stent
51.87.24 †↔ Endoskopische Einlage oder Wechsel von selbstexpandierenden, nicht beschichteten, Stents in den Gallengang, 2 Stents
51.87.25 †↔ Endoskopische Einlage oder Wechsel von selbstexpandierenden, nicht beschichteten, Stents in den Gallengang, 3 Stents
51.87.26 †↔ Endoskopische Einlage oder Wechsel von selbstexpandierenden, nicht beschichteten, Stents in den Gallengang, 4 Stents
51.87.27 †↔ Endoskopische Einlage oder Wechsel von selbstexpandierenden, nicht beschichteten, Stents in den Gallengang, 5 Stents
51.87.28 †↔ Endoskopische Einlage oder Wechsel von selbstexpandierenden, nicht beschichteten, Stents in den Gallengang, 6 und mehr Stents
51.87.30 †↔ Endoskopische Einlage oder Wechsel von selbstexpandierendem, beschichtetem, Stent in den Gallengang, 1 Stent
51.87.31 †↔ Endoskopische Einlage oder Wechsel von selbstexpandierenden, beschichteten, Stents in den Gallengang, 2 Stents
51.87.33 †↔ Endoskopische Einlage oder Wechsel von selbstexpandierenden, beschichteten, Stents in den Gallengang, 3 Stents
51.87.34 †↔ Endoskopische Einlage oder Wechsel von selbstexpandierenden, beschichteten, Stents in den Gallengang, 4 Stents
51.87.35 †↔ Endoskopische Einlage oder Wechsel von selbstexpandierenden, beschichteten, Stents in den Gallengang, 5 Stents
51.87.36 †↔ Endoskopische Einlage oder Wechsel von selbstexpandierenden, beschichteten, Stents in den Gallengang, 6 und mehr Stents
51.88 †↔ Endoskopische Extraktion von Stein(en) aus den Gallenwegen
51.88 †↔ Endoskopische Extraktion von Stein(en) aus den Gallenwegen
51.95.00 †↔ Entfernen einer Endoprothese aus dem Gallengang, n.n.bez.
51.95.00 †↔ Entfernen einer Endoprothese aus dem Gallengang, n.n.bez.
51.95.10 †↔ Entfernen einer Endoprothese aus dem Gallengang, endoskopisch
51.95.10 †↔ Entfernen einer Endoprothese aus dem Gallengang, endoskopisch
51.95.11 †↔ Entfernen einer Endoprothese aus dem Gallengang, perkutan-transhepatisch
51.95.11 †↔ Entfernen einer Endoprothese aus dem Gallengang, perkutan-transhepatisch
51.95.99 †↔ Entfernen einer Endoprothese aus dem Gallengang, sonstige
51.95.99 †↔ Entfernen einer Endoprothese aus dem Gallengang, sonstige

51.97 †↔	Perkutane (transhepatische) Extraktion von Stein(en) aus den Gallenwegen	51.9a.26 †↔	Perkutan-transhepatische Einlage oder Wechsel von selbstexpandierenden, nicht beschichteten Stents in den Gallengang, 6 und mehr Stents
51.97 †↔	Perkutane (transhepatische) Extraktion von Stein(en) aus den Gallenwegen	51.9a.26 †↔	Perkutan-transhepatische Einlage oder Wechsel von selbstexpandierenden, nicht beschichteten Stents in den Gallengang, 6 und mehr Stents
51.98.10 †↔	Sonstige perkutane Massnahmen an den Gallenwegen, Perkutane Inzision an den Gallenwegen	51.9a.31 †↔	Perkutan-transhepatische Einlage oder Wechsel von selbstexpandierendem, beschichtetem Stent in den Gallengang, 1 Stent
51.98.10 †↔	Sonstige perkutane Massnahmen an den Gallenwegen, Perkutane Inzision an den Gallenwegen	51.9a.31 †↔	Perkutan-transhepatische Einlage oder Wechsel von selbstexpandierendem, beschichtetem Stent in den Gallengang, 1 Stent
51.98.12 †↔	Sonstige perkutane Massnahmen an den Gallenwegen, Perkutan-transhepatische Einlage einer Drainage in den Gallengang	51.9a.32 †↔	Perkutan-transhepatische Einlage oder Wechsel von selbstexpandierenden, beschichteten Stents in den Gallengang, 2 Stents
51.98.12 †↔	Sonstige perkutane Massnahmen an den Gallenwegen, Perkutan-transhepatische Einlage einer Drainage in den Gallengang	51.9a.32 †↔	Perkutan-transhepatische Einlage oder Wechsel von selbstexpandierenden, beschichteten Stents in den Gallengang, 2 Stents
51.99.90 †↔	Sonstige endoskopische Operationen an den Gallenwegen	51.9a.33 †↔	Perkutan-transhepatische Einlage oder Wechsel von selbstexpandierenden, beschichteten Stents in den Gallengang, 3 Stents
51.99.90 †↔	Sonstige endoskopische Operationen an den Gallenwegen	51.9a.33 †↔	Perkutan-transhepatische Einlage oder Wechsel von selbstexpandierenden, beschichteten Stents in den Gallengang, 3 Stents
51.99.91 †↔	Sonstige Rekonstruktion der Gallenwegen	51.9a.34 †↔	Perkutan-transhepatische Einlage oder Wechsel von selbstexpandierenden, beschichteten Stents in den Gallengang, 4 Stents
51.99.91 †↔	Sonstige Rekonstruktion der Gallenwegen	51.9a.34 †↔	Perkutan-transhepatische Einlage oder Wechsel von selbstexpandierenden, beschichteten Stents in den Gallengang, 4 Stents
51.99.99 †↔	Sonstige Operation an den Gallenwegen, sonstige	51.9a.35 †↔	Perkutan-transhepatische Einlage oder Wechsel von selbstexpandierenden, beschichteten Stents in den Gallengang, 5 Stents
51.99.99 †↔	Sonstige Operation an den Gallenwegen, sonstige	51.9a.35 †↔	Perkutan-transhepatische Einlage oder Wechsel von selbstexpandierenden, beschichteten Stents in den Gallengang, 5 Stents
51.9a.00 †↔	Einlage oder Wechsel von Stent in den Gallengang, n.n.bez.	51.9a.36 †↔	Perkutan-transhepatische Einlage oder Wechsel von selbstexpandierenden, beschichteten Stents in den Gallengang, 6 und mehr Stents
51.9a.09 †↔	Einlage oder Wechsel von Stent in den Gallengang, sonstige	51.9a.36 †↔	Perkutan-transhepatische Einlage oder Wechsel von selbstexpandierenden, beschichteten Stents in den Gallengang, 6 und mehr Stents
51.9a.11 †↔	Perkutan-transhepatische Einlage oder Wechsel von nicht selbstexpandierendem Stent in den Gallengang, 1 Stent	51.9a.36 †↔	Perkutan-transhepatische Einlage oder Wechsel von selbstexpandierenden, beschichteten Stents in den Gallengang, 6 und mehr Stents
51.9a.11 †↔	Perkutan-transhepatische Einlage oder Wechsel von nicht selbstexpandierendem Stent in den Gallengang, 1 Stent	51.9a.36 †↔	Perkutan-transhepatische Einlage oder Wechsel von selbstexpandierenden, beschichteten Stents in den Gallengang, 6 und mehr Stents
51.9a.12 †↔	Perkutan-transhepatische Einlage oder Wechsel von nicht selbstexpandierenden Stents in den Gallengang, 2 und mehr Stents	51.9a.36 †↔	Perkutan-transhepatische Einlage oder Wechsel von selbstexpandierenden, beschichteten Stents in den Gallengang, 6 und mehr Stents
51.9a.12 †↔	Perkutan-transhepatische Einlage oder Wechsel von nicht selbstexpandierenden Stents in den Gallengang, 2 und mehr Stents	51.9a.36 †↔	Perkutan-transhepatische Einlage oder Wechsel von selbstexpandierenden, beschichteten Stents in den Gallengang, 6 und mehr Stents
51.9a.21 †↔	Perkutan-transhepatische Einlage oder Wechsel von selbstexpandierendem, nicht beschichtetem Stent in den Gallengang, 1 Stent	51.9a.36 †↔	Perkutan-transhepatische Einlage oder Wechsel von selbstexpandierenden, beschichteten Stents in den Gallengang, 6 und mehr Stents
51.9a.21 †↔	Perkutan-transhepatische Einlage oder Wechsel von selbstexpandierendem, nicht beschichtetem Stent in den Gallengang, 1 Stent	52.01.00 †↔	Drainage einer Pankreaszyste durch Katheter, n.n.bez.
51.9a.22 †↔	Perkutan-transhepatische Einlage oder Wechsel von selbstexpandierenden, nicht beschichteten Stents in den Gallengang, 2 Stents	52.01.11 †↔	Transgastrale Drainage einer Pankreaszyste, endoskopisch
51.9a.22 †↔	Perkutan-transhepatische Einlage oder Wechsel von selbstexpandierenden, nicht beschichteten Stents in den Gallengang, 2 Stents	52.01.21 †↔	Transduodenale Drainage einer Pankreaszyste, endoskopisch
51.9a.23 †↔	Perkutan-transhepatische Einlage oder Wechsel von selbstexpandierenden, nicht beschichteten Stents in den Gallengang, 3 Stents	52.01.99 †↔	Drainage einer Pankreaszyste durch Katheter, sonstige
51.9a.23 †↔	Perkutan-transhepatische Einlage oder Wechsel von selbstexpandierenden, nicht beschichteten Stents in den Gallengang, 3 Stents	52.09.21 †↔	Transgastrale Punktion einer Pankreas(pseudo)zyste, endosonographisch
51.9a.24 †↔	Perkutan-transhepatische Einlage oder Wechsel von selbstexpandierenden, nicht beschichteten Stents in den Gallengang, 4 Stents	52.09.22 †↔	Transduodenale Punktion einer Pankreas(pseudo)zyste, endosonographisch
51.9a.24 †↔	Perkutan-transhepatische Einlage oder Wechsel von selbstexpandierenden, nicht beschichteten Stents in den Gallengang, 4 Stents	52.13 †↔	Endoskopische retrograde Pankreatographie [ERP]
51.9a.24 †↔	Perkutan-transhepatische Einlage oder Wechsel von selbstexpandierenden, nicht beschichteten Stents in den Gallengang, 4 Stents	52.14 †↔	Geschlossene [endoskopische] Biopsie am Ductus pancreaticus
51.9a.25 †↔	Perkutan-transhepatische Einlage oder Wechsel von selbstexpandierenden, nicht beschichteten Stents in den Gallengang, 5 Stents	52.21 †↔	Endoskopische Exzision oder Destruktion von Läsion oder Gewebe am Ductus pancreaticus
51.9a.25 †↔	Perkutan-transhepatische Einlage oder Wechsel von selbstexpandierenden, nicht beschichteten Stents in den Gallengang, 5 Stents	52.22.11 †↔	Transgastrale Nekrosektomie, endoskopisch
		52.22.12 †↔	Transduodenale Nekrosektomie, endoskopisch
		52.93.00 †↔	Endoskopische Einlage oder Wechsel von Stent (Prothese) in den Ductus pancreaticus, n.n.bez.
		52.93.10 †↔	Endoskopische Einlage und Wechsel eines nicht selbstexpandierenden Stents (Prothese) in den Ductus pancreaticus
		52.93.20 †↔	Endoskopische Einlage und Wechsel eines selbstexpandierenden Stents (Prothese) in den Ductus pancreaticus
		52.93.99 †↔	Endoskopische Einlage oder Wechsel von Stent (Prothese) in den Ductus pancreaticus, sonstige

52.94 ‡↔	Endoskopische Extraktion von Stein(en) aus dem Ductus pancreaticus	97.56 ‡↔	Entfernen eines Pankreastubus oder Drains
52.97 ‡↔	Endoskopisches Einsetzen eines nasopankreatischen Drainagekatheters	98.52 ‡↔	Extrakorporelle Stosswellen-Lithotripsie [ESWL] von Gallenblase und/oder Gallengang
52.98 ‡↔	Endoskopische Dilatation des Ductus pancreaticus	98.53 ‡↔	Extrakorporelle Stosswellen-Lithotripsie [ESWL] von Pankreas
97.55 ‡↔	Entfernen eines T-Drain, eines anderen Gallengangtubus oder eines Leberdrains	98.59 ‡↔	Extrakorporelle Stosswellen-Lithotripsie [ESWL] anderer Lokalisationen

Prozedur H41-3

50.13.00 ‡↔	Transjuguläre Leberbiopsie, n.n.bez.	51.87.27 ‡↔	Endoskopische Einlage oder Wechsel von selbstexpandierenden, nicht beschichteten, Stents in den Gallengang, 5 Stents
50.13.10 ‡↔	Transvenöse oder transarterielle [Nadel-] Biopsie an der Leber	51.87.28 ‡↔	Endoskopische Einlage oder Wechsel von selbstexpandierenden, nicht beschichteten, Stents in den Gallengang, 6 und mehr Stents
50.13.99 ‡↔	Transjuguläre Leberbiopsie, sonstige	51.87.30 ‡↔	Endoskopische Einlage oder Wechsel von selbstexpandierendem, beschichtetem, Stent in den Gallengang, 1 Stent
50.20 ‡↔	Lokale Exzision oder Destruktion von Gewebe oder Läsion der Leber und partielle Hepatektomie, n.n.bez.	51.87.31 ‡↔	Endoskopische Einlage oder Wechsel von selbstexpandierenden, beschichteten, Stents in den Gallengang, 2 Stents
50.27.31 ‡↔	Lokale Destruktion von Läsion oder Gewebe der Leber, durch Alkoholinjektion, perkutan	51.87.33 ‡↔	Endoskopische Einlage oder Wechsel von selbstexpandierenden, beschichteten, Stents in den Gallengang, 3 Stents
50.27.32 ‡↔	Lokale Destruktion von Läsion oder Gewebe der Leber, durch Thermotherapie, perkutan	51.87.34 ‡↔	Endoskopische Einlage oder Wechsel von selbstexpandierenden, beschichteten, Stents in den Gallengang, 4 Stents
50.27.33 ‡↔	Lokale Destruktion von Läsion oder Gewebe der Leber, durch Kryotherapie, perkutan	51.87.35 ‡↔	Endoskopische Einlage oder Wechsel von selbstexpandierenden, beschichteten, Stents in den Gallengang, 5 Stents
50.27.34 ‡↔	Lokale Destruktion von Läsion oder Gewebe der Leber, durch Laser, perkutan	51.87.36 ‡↔	Endoskopische Einlage oder Wechsel von selbstexpandierenden, beschichteten, Stents in den Gallengang, 6 und mehr Stents
50.27.35 ‡↔	Lokale Destruktion von Läsion oder Gewebe der Leber, durch irreversible Elektroporation, perkutan	51.88 ‡↔	Endoskopische Extraktion von Stein(en) aus den Gallenwegen
50.27.39 ‡↔	Lokale Destruktion von Läsion oder Gewebe der Leber, perkutan, sonstige	51.95.00 ‡↔	Entfernen einer Endoprothese aus dem Gallengang, n.n.bez.
50.29 ‡↔	Lokale Exzision oder Destruktion von Gewebe oder Läsion der Leber und partielle Hepatektomie, sonstige	51.95.10 ‡↔	Entfernen einer Endoprothese aus dem Gallengang, endoskopisch
51.10 ‡↔	Endoskopische retrograde Cholangiopankreatikographie [ERCP]	51.95.11 ‡↔	Entfernen einer Endoprothese aus dem Gallengang, perkutan-transhepatisch
51.10 ‡↔	Endoskopische retrograde Cholangiopankreatikographie [ERCP]	51.95.99 ‡↔	Entfernen einer Endoprothese aus dem Gallengang, sonstige
51.11 ‡↔	Endoskopische retrograde Cholangiographie [ERC]	51.97 ‡↔	Perkutane (transhepatische) Extraktion von Stein(en) aus den Gallenwegen
51.12 ‡↔	Perkutane Biopsie an Gallenblase oder Gallenwegen	51.98.10 ‡↔	Sonstige perkutane Massnahmen an den Gallenwegen, Perkutane Inzision an den Gallenwegen
51.16.00 ‡↔	Perkutane Endoskopie der Gallenwege, n.n.bez.	51.98.12 ‡↔	Sonstige perkutane Massnahmen an den Gallenwegen, Perkutan-transhepatische Einlage einer Drainage in den Gallengang
51.16.10 ‡↔	Perkutane-transhepatische Endoskopie der Gallenwege	51.99.90 ‡↔	Sonstige endoskopische Operationen an den Gallenwegen
51.16.99 ‡↔	Perkutane Endoskopie der Gallenwege, sonstige	51.99.91 ‡↔	Sonstige Rekonstruktion der Gallenwegen
51.82 ‡↔	Pankreatische Sphinkterotomie	51.99.99 ‡↔	Sonstige Operation an den Gallenwegen, sonstige
51.85 ‡↔	Endoskopische Sphinkterotomie und Papillotomie	51.9a.00 ‡↔	Einlage oder Wechsel von Stent in den Gallengang, n.n.bez.
51.86 ‡↔	Endoskopisches Einsetzen eines nasobiliären Drainage-Katheters	51.9a.09 ‡↔	Einlage oder Wechsel von Stent in den Gallengang, sonstige
51.87.00 ‡↔	Endoskopische Einlage oder Wechsel von Stent in den Gallengang, n.n.bez.	51.9a.11 ‡↔	Perkutane-transhepatische Einlage oder Wechsel von nicht selbstexpandierendem Stent in den Gallengang, 1 Stent
51.87.09 ‡↔	Endoskopische Einlage oder Wechsel von Stent in den Gallengang, sonstige	51.9a.12 ‡↔	Perkutane-transhepatische Einlage oder Wechsel von nicht selbstexpandierenden Stents in den Gallengang, 2 und mehr Stents
51.87.10 ‡↔	Endoskopische Einlage oder Wechsel von nicht selbstexpandierendem Stent in den Gallengang, 1 Stent	51.9a.21 ‡↔	Perkutane-transhepatische Einlage oder Wechsel von selbstexpandierendem, nicht beschichtetem Stent in den Gallengang, 1 Stent
51.87.13 ‡↔	Endoskopische Einlage oder Wechsel von nicht selbstexpandierenden Stents in den Gallengang, 2 und mehr Stents		
51.87.23 ‡↔	Endoskopische Einlage oder Wechsel von selbstexpandierendem, nicht beschichtetem, Stent in den Gallengang, 1 Stent		
51.87.24 ‡↔	Endoskopische Einlage oder Wechsel von selbstexpandierenden, nicht beschichteten, Stents in den Gallengang, 2 Stents		
51.87.25 ‡↔	Endoskopische Einlage oder Wechsel von selbstexpandierenden, nicht beschichteten, Stents in den Gallengang, 3 Stents		
51.87.26 ‡↔	Endoskopische Einlage oder Wechsel von selbstexpandierenden, nicht beschichteten, Stents in den Gallengang, 4 Stents		

51.9a.22 †↔	Perkutan-transhepatische Einlage oder Wechsel von selbstexpandierenden, nicht beschichteten Stents in den Gallengang, 2 Stents	52.01.21 †↔	Transduodenale Drainage einer Pankreaszyste, endoskopisch
51.9a.23 †↔	Perkutan-transhepatische Einlage oder Wechsel von selbstexpandierenden, nicht beschichteten Stents in den Gallengang, 3 Stents	52.01.99 †↔	Drainage einer Pankreaszyste durch Katheter, sonstige
51.9a.24 †↔	Perkutan-transhepatische Einlage oder Wechsel von selbstexpandierenden, nicht beschichteten Stents in den Gallengang, 4 Stents	52.09.21 †↔	Transgastrale Punktion einer Pankreas(pseudo)zyste, endosonographisch
51.9a.25 †↔	Perkutan-transhepatische Einlage oder Wechsel von selbstexpandierenden, nicht beschichteten Stents in den Gallengang, 5 Stents	52.09.22 †↔	Transduodenale Punktion einer Pankreas(pseudo)zyste, endosonographisch
51.9a.26 †↔	Perkutan-transhepatische Einlage oder Wechsel von selbstexpandierenden, nicht beschichteten Stents in den Gallengang, 6 und mehr Stents	52.13 †↔	Endoskopische retrograde Pankreatographie [ERP]
51.9a.31 †↔	Perkutan-transhepatische Einlage oder Wechsel von selbstexpandierendem, beschichtetem Stent in den Gallengang, 1 Stent	52.21 †↔	Endoskopische Exzision oder Destruktion von Läsion oder Gewebe am Ductus pancreaticus
51.9a.32 †↔	Perkutan-transhepatische Einlage oder Wechsel von selbstexpandierenden, beschichteten Stents in den Gallengang, 2 Stents	52.22.11 †↔	Transgastrale Nekrosektomie, endoskopisch
51.9a.33 †↔	Perkutan-transhepatische Einlage oder Wechsel von selbstexpandierenden, beschichteten Stents in den Gallengang, 3 Stents	52.22.12 †↔	Transduodenale Nekrosektomie, endoskopisch
51.9a.34 †↔	Perkutan-transhepatische Einlage oder Wechsel von selbstexpandierenden, beschichteten Stents in den Gallengang, 4 Stents	52.93.00 †↔	Endoskopische Einlage oder Wechsel von Stent (Prothese) in den Ductus pancreaticus, n.n.bez.
51.9a.35 †↔	Perkutan-transhepatische Einlage oder Wechsel von selbstexpandierenden, beschichteten Stents in den Gallengang, 5 Stents	52.93.10 †↔	Endoskopische Einlage und Wechsel eines nicht selbstexpandierenden Stents (Prothese) in den Ductus pancreaticus
51.9a.36 †↔	Perkutan-transhepatische Einlage oder Wechsel von selbstexpandierenden, beschichteten Stents in den Gallengang, 6 und mehr Stents	52.93.20 †↔	Endoskopische Einlage und Wechsel eines selbstexpandierenden Stents (Prothese) in den Ductus pancreaticus
52.01.00 †↔	Drainage einer Pankreaszyste durch Katheter, n.n.bez.	52.93.99 †↔	Endoskopische Einlage oder Wechsel von Stent (Prothese) in den Ductus pancreaticus, sonstige
52.01.11 †↔	Transgastrale Drainage einer Pankreaszyste, endoskopisch	52.94 †↔	Endoskopische Extraktion von Stein(en) aus dem Ductus pancreaticus
		52.97 †↔	Endoskopisches Einsetzen eines nasopankreatischen Drainagekatheters
		52.98 †↔	Endoskopische Dilatation des Ductus pancreaticus
		97.56 †↔	Entfernen eines Pankreastubus oder Drains
		98.52 †↔	Extrakorporelle Stosswellen-Lithotripsie [ESWL] von Gallenblase und/oder Gallengang
		98.53 †↔	Extrakorporelle Stosswellen-Lithotripsie [ESWL] von Pankreas
		98.59 †↔	Extrakorporelle Stosswellen-Lithotripsie [ESWL] anderer Lokalisationen

Prozedur H41-4

51.64.11 †↔ Endoskopische Exzision oder Destruktion einer Läsion oder Gewebe aus Gallenwegen oder Sphinkter Oddii, photodynamische Therapie

Prozedur H41-5

99.b7.14 †↔	Intensivmedizinische Komplexbehandlung, 361 bis 552 Aufwandspunkte	99.b7.1g †↔	Intensivmedizinische Komplexbehandlung, 3681 bis 4600 Aufwandspunkte
99.b7.15 †↔	Intensivmedizinische Komplexbehandlung, 553 bis 828 Aufwandspunkte	99.b7.1h †↔	Intensivmedizinische Komplexbehandlung, 4601 bis 5520 Aufwandspunkte
99.b7.16 †↔	Intensivmedizinische Komplexbehandlung, 829 bis 1104 Aufwandspunkte	99.b7.1i †↔	Intensivmedizinische Komplexbehandlung, 5521 bis 7360 Aufwandspunkte
99.b7.17 †↔	Intensivmedizinische Komplexbehandlung, 1105 bis 1380 Aufwandspunkte	99.b7.1j †↔	Intensivmedizinische Komplexbehandlung, 7361 bis 9200 Aufwandspunkte
99.b7.18 †↔	Intensivmedizinische Komplexbehandlung, 1381 bis 1656 Aufwandspunkte	99.b7.1k †↔	Intensivmedizinische Komplexbehandlung, 9201 bis 11040 Aufwandspunkte
99.b7.1a †↔	Intensivmedizinische Komplexbehandlung, 1657 bis 1932 Aufwandspunkte	99.b7.1l †↔	Intensivmedizinische Komplexbehandlung, 11041 bis 13800 Aufwandspunkte
99.b7.1b †↔	Intensivmedizinische Komplexbehandlung, 1933 bis 2208 Aufwandspunkte	99.b7.1m †↔	Intensivmedizinische Komplexbehandlung, 13801 bis 16560 Aufwandspunkte
99.b7.1c †↔	Intensivmedizinische Komplexbehandlung, 2209 bis 2484 Aufwandspunkte	99.b7.1n †↔	Intensivmedizinische Komplexbehandlung, 16561 bis 19320 Aufwandspunkte
99.b7.1d †↔	Intensivmedizinische Komplexbehandlung, 2485 bis 2760 Aufwandspunkte	99.b7.1o †↔	Intensivmedizinische Komplexbehandlung, 19321 und mehr Aufwandspunkte
99.b7.1e †↔	Intensivmedizinische Komplexbehandlung, 2761 bis 3220 Aufwandspunkte	99.b7.21 †↔	Intensivmedizinische Komplexbehandlung im Kindesalter (Basisprozedur), 197 bis 392 Aufwandspunkte
99.b7.1f †↔	Intensivmedizinische Komplexbehandlung, 3221 bis 3680 Aufwandspunkte		

99.b7.22 †↔	Intensivmedizinische Komplexbehandlung im Kindesalter (Basisprozedur), 393 bis 588 Aufwandspunkte	99.b8.15 †↔	IMC-Komplexbehandlung des Erwachsenen, 553 bis 828 Aufwandspunkte
99.b7.23 †↔	Intensivmedizinische Komplexbehandlung im Kindesalter (Basisprozedur), 589 bis 784 Aufwandspunkte	99.b8.16 †↔	IMC-Komplexbehandlung des Erwachsenen, 829 bis 1104 Aufwandspunkte
99.b7.24 †↔	Intensivmedizinische Komplexbehandlung im Kindesalter (Basisprozedur), 785 bis 980 Aufwandspunkte	99.b8.17 †↔	IMC-Komplexbehandlung des Erwachsenen, 1105 bis 1380 Aufwandspunkte
99.b7.25 †↔	Intensivmedizinische Komplexbehandlung im Kindesalter (Basisprozedur), 981 bis 1176 Aufwandspunkte	99.b8.18 †↔	IMC-Komplexbehandlung des Erwachsenen, 1381 bis 1656 Aufwandspunkte
99.b7.26 †↔	Intensivmedizinische Komplexbehandlung im Kindesalter (Basisprozedur), 1177 bis 1470 Aufwandspunkte	99.b8.1a †↔	IMC-Komplexbehandlung des Erwachsenen, 1657 bis 1932 Aufwandspunkte
99.b7.27 †↔	Intensivmedizinische Komplexbehandlung im Kindesalter (Basisprozedur), 1471 bis 1764 Aufwandspunkte	99.b8.1b †↔	IMC-Komplexbehandlung des Erwachsenen, 1933 bis 2208 Aufwandspunkte
99.b7.28 †↔	Intensivmedizinische Komplexbehandlung im Kindesalter (Basisprozedur), 1765 bis 2058 Aufwandspunkte	99.b8.1c †↔	IMC-Komplexbehandlung des Erwachsenen, 2209 bis 2484 Aufwandspunkte
99.b7.2a †↔	Intensivmedizinische Komplexbehandlung im Kindesalter (Basisprozedur), 2059 bis 2352 Aufwandspunkte	99.b8.1d †↔	IMC-Komplexbehandlung des Erwachsenen, 2485 bis 2760 Aufwandspunkte
99.b7.2b †↔	Intensivmedizinische Komplexbehandlung im Kindesalter (Basisprozedur), 2353 bis 2646 Aufwandspunkte	99.b8.1e †↔	IMC-Komplexbehandlung des Erwachsenen, 2761 bis 3220 Aufwandspunkte
99.b7.2c †↔	Intensivmedizinische Komplexbehandlung im Kindesalter (Basisprozedur), 2647 bis 2940 Aufwandspunkte	99.b8.1f †↔	IMC-Komplexbehandlung des Erwachsenen, 3221 bis 3680 Aufwandspunkte
99.b7.2d †↔	Intensivmedizinische Komplexbehandlung im Kindesalter (Basisprozedur), 2941 bis 3430 Aufwandspunkte	99.b8.1g †↔	IMC-Komplexbehandlung des Erwachsenen, 3681 bis 4600 Aufwandspunkte
99.b7.2e †↔	Intensivmedizinische Komplexbehandlung im Kindesalter (Basisprozedur), 3431 bis 3920 Aufwandspunkte	99.b8.1h †↔	IMC-Komplexbehandlung des Erwachsenen, 4601 bis 5520 Aufwandspunkte
99.b7.2f †↔	Intensivmedizinische Komplexbehandlung im Kindesalter (Basisprozedur), 3921 bis 4410 Aufwandspunkte	99.b8.1i †↔	IMC-Komplexbehandlung des Erwachsenen, 5521 bis 7360 Aufwandspunkte
99.b7.2g †↔	Intensivmedizinische Komplexbehandlung im Kindesalter (Basisprozedur), 4411 bis 4900 Aufwandspunkte	99.b8.1j †↔	IMC-Komplexbehandlung des Erwachsenen, 7361 bis 9200 Aufwandspunkte
99.b7.2h †↔	Intensivmedizinische Komplexbehandlung im Kindesalter (Basisprozedur), 4901 bis 5880 Aufwandspunkte	99.b8.1k †↔	IMC-Komplexbehandlung des Erwachsenen, 9201 bis 11040 Aufwandspunkte
99.b7.2i †↔	Intensivmedizinische Komplexbehandlung im Kindesalter (Basisprozedur), 5881 bis 6860 Aufwandspunkte	99.b8.1l †↔	IMC-Komplexbehandlung des Erwachsenen, 11041 bis 13800 Aufwandspunkte
99.b7.2j †↔	Intensivmedizinische Komplexbehandlung im Kindesalter (Basisprozedur), 6861 bis 7840 Aufwandspunkte	99.b8.1m †↔	IMC-Komplexbehandlung des Erwachsenen, 13801 bis 16560 Aufwandspunkte
99.b7.2k †↔	Intensivmedizinische Komplexbehandlung im Kindesalter (Basisprozedur), 7841 bis 9800 Aufwandspunkte	99.b8.1n †↔	IMC-Komplexbehandlung des Erwachsenen, 16561 bis 19320 Aufwandspunkte
99.b7.2l †↔	Intensivmedizinische Komplexbehandlung im Kindesalter (Basisprozedur), 9801 bis 11760 Aufwandspunkte	99.b8.1o †↔	IMC-Komplexbehandlung des Erwachsenen, 19321 und mehr Aufwandspunkte
99.b7.2m †↔	Intensivmedizinische Komplexbehandlung im Kindesalter (Basisprozedur), 11761 bis 13720 Aufwandspunkte	99.b8.21 †↔	IMC-Komplexbehandlung im Kindesalter, 197 bis 392 Aufwandspunkte
99.b7.2n †↔	Intensivmedizinische Komplexbehandlung im Kindesalter (Basisprozedur), 13721 bis 16660 Aufwandspunkte	99.b8.22 †↔	IMC-Komplexbehandlung im Kindesalter, 393 bis 588 Aufwandspunkte
99.b7.2o †↔	Intensivmedizinische Komplexbehandlung im Kindesalter (Basisprozedur), 16661 bis 19600 Aufwandspunkte	99.b8.23 †↔	IMC-Komplexbehandlung im Kindesalter, 589 bis 784 Aufwandspunkte
99.b7.2p †↔	Intensivmedizinische Komplexbehandlung im Kindesalter (Basisprozedur), 19601 und mehr Aufwandspunkte	99.b8.24 †↔	IMC-Komplexbehandlung im Kindesalter, 785 bis 980 Aufwandspunkte
99.b8.14 †↔	IMC-Komplexbehandlung des Erwachsenen, 361 bis 552 Aufwandspunkte	99.b8.25 †↔	IMC-Komplexbehandlung im Kindesalter, 981 bis 1176 Aufwandspunkte
		99.b8.26 †↔	IMC-Komplexbehandlung im Kindesalter, 1177 bis 1470 Aufwandspunkte
		99.b8.27 †↔	IMC-Komplexbehandlung im Kindesalter, 1471 bis 1764 Aufwandspunkte
		99.b8.28 †↔	IMC-Komplexbehandlung im Kindesalter, 1765 bis 2058 Aufwandspunkte
		99.b8.2a †↔	IMC-Komplexbehandlung im Kindesalter, 2059 bis 2352 Aufwandspunkte
		99.b8.2b †↔	IMC-Komplexbehandlung im Kindesalter, 2353 bis 2646 Aufwandspunkte
		99.b8.2c †↔	IMC-Komplexbehandlung im Kindesalter, 2647 bis 2940 Aufwandspunkte
		99.b8.2d †↔	IMC-Komplexbehandlung im Kindesalter, 2941 bis 3430 Aufwandspunkte
		99.b8.2e †↔	IMC-Komplexbehandlung im Kindesalter, 3431 bis 3920 Aufwandspunkte
		99.b8.2f †↔	IMC-Komplexbehandlung im Kindesalter, 3921 bis 4410 Aufwandspunkte
		99.b8.2g †↔	IMC-Komplexbehandlung im Kindesalter, 4411 bis 4900 Aufwandspunkte
		99.b8.2h †↔	IMC-Komplexbehandlung im Kindesalter, 4901 bis 5880 Aufwandspunkte

99.b8.2i ‡↔ IMC-Komplexbehandlung im Kindesalter, 5881 bis 6860 Aufwandspunkte	99.b8.2m ‡↔ IMC-Komplexbehandlung im Kindesalter, 11761 bis 13720 Aufwandspunkte
99.b8.2j ‡↔ IMC-Komplexbehandlung im Kindesalter, 6861 bis 7840 Aufwandspunkte	99.b8.2n ‡↔ IMC-Komplexbehandlung im Kindesalter, 13721 bis 16660 Aufwandspunkte
99.b8.2k ‡↔ IMC-Komplexbehandlung im Kindesalter, 7841 bis 9800 Aufwandspunkte	99.b8.2o ‡↔ IMC-Komplexbehandlung im Kindesalter, 16661 bis 19600 Aufwandspunkte
99.b8.2l ‡↔ IMC-Komplexbehandlung im Kindesalter, 9801 bis 11760 Aufwandspunkte	99.b8.2p ‡↔ IMC-Komplexbehandlung im Kindesalter, 19601 und mehr Aufwandspunkte

ADRG H60**Leberzirrhose und bestimmte nichtinfektiöse Hepatitiden oder endoskopische Eingriffe am Ösophagus oder Leberkomplexbeh. ab 14 BT**

Hauptdiagnose in Tabelle H60-1 oder Hauptdiagnose in Tabelle H60-2 und Prozedur in Tabelle H60-4 und Nebendiagnose in Tabelle H60-3 oder Prozedur in Tabelle H60-5

DRG H60A**Leberzirrhose und bestimmte nichtinfektiöse Hepatitiden oder endoskopische Eingriffe am Ösophagus, mit IntK /IMCK > 360 Aufwandspunkte od. Leberkomplexbeh. ab 14 BT, mehr als ein Belegungstag**

(Verweildauer > 1 Tag) und (mindestens eine Prozedur in Tabelle H60-6)

DRG H60B**Leberzirrhose und bestimmte nichtinfektiöse Hepatitiden oder endoskopische Eingriffe am Ösophagus, mit äusserst schweren CC, mehr als ein Belegungstag**

(Verweildauer > 1 Tag) und (PCCL > 3)

DRG H60C**Leberzirrhose und bestimmte nichtinfektiöse Hepatitiden oder endoskopische Eingriffe am Ösophagus, mehr als ein Belegungstag**

Verweildauer > 1 Tag

DRG H60D**Leberzirrhose und bestimmte nichtinfektiöse Hepatitiden oder endoskopische Eingriffe am Ösophagus, ein Belegungstag****Hauptdiagnose H60-1**

K70.1 ↔ Alkoholische Hepatitis	K74.0 ↔ Leberfibrose
K70.2 ↔ Alkoholische Fibrose und Sklerose der Leber	K74.2 ↔ Leberfibrose mit Lebersklerose
K70.3 ↔ Alkoholische Leberzirrhose	K74.3 ↔ Primäre biliäre Zirrhose
K70.4 ↔ Alkoholisches Leberversagen	K74.4 ↔ Sekundäre biliäre Zirrhose
K70.9 ↔ Alkoholische Leberkrankheit, nicht näher bezeichnet	K74.5 ↔ Biliäre Zirrhose, nicht näher bezeichnet
K71.7 ↔ Toxische Leberkrankheit mit Fibrose und Zirrhose der Leber	K74.6 ↔ Sonstige und nicht näher bezeichnete Zirrhose der Leber

Hauptdiagnose H60-2

K70.0 ↔ Alkoholische Fettleber	K71.88 ↔ Toxische Leberkrankheit mit sonstigen Affektionen der Leber
K70.1 ↔ Alkoholische Hepatitis	K71.9 ↔ Toxische Leberkrankheit, nicht näher bezeichnet
K70.2 ↔ Alkoholische Fibrose und Sklerose der Leber	K72.1 ↔ Chronisches Leberversagen
K70.3 ↔ Alkoholische Leberzirrhose	K72.9 ↔ Leberversagen, nicht näher bezeichnet
K70.4 ↔ Alkoholisches Leberversagen	K73.0 ↔ Chronische persistierende Hepatitis, anderenorts nicht klassifiziert
K70.9 ↔ Alkoholische Leberkrankheit, nicht näher bezeichnet	K73.1 ↔ Chronische lobuläre Hepatitis, anderenorts nicht klassifiziert
K71.0 ↔ Toxische Leberkrankheit mit Cholestase	K73.2 ↔ Chronische aktive Hepatitis, anderenorts nicht klassifiziert
K71.1 ↔ Toxische Leberkrankheit mit Lebernekrose	K73.8 ↔ Sonstige chronische Hepatitis, anderenorts nicht klassifiziert
K71.2 ↔ Toxische Leberkrankheit mit akuter Hepatitis	K73.9 ↔ Chronische Hepatitis, nicht näher bezeichnet
K71.3 ↔ Toxische Leberkrankheit mit chronisch-persistierender Hepatitis	K74.0 ↔ Leberfibrose
K71.4 ↔ Toxische Leberkrankheit mit chronischer lobulärer Hepatitis	K74.1 ↔ Lebersklerose
K71.5 ↔ Toxische Leberkrankheit mit chronisch-aktiver Hepatitis	K74.2 ↔ Leberfibrose mit Lebersklerose
K71.6 ↔ Toxische Leberkrankheit mit Hepatitis, anderenorts nicht klassifiziert	K74.3 ↔ Primäre biliäre Zirrhose
K71.7 ↔ Toxische Leberkrankheit mit Fibrose und Zirrhose der Leber	K74.4 ↔ Sekundäre biliäre Zirrhose
K71.80 ↔ Toxische veno-okklusive Leberkrankheit	K74.5 ↔ Biliäre Zirrhose, nicht näher bezeichnet

K74.6 ↔	Sonstige und nicht näher bezeichnete Zirrhose der Leber	K76.1 ↔	Chronische Stauungsleber
K75.0 ↔	Leberabszess	K76.3 ↔	Leberinfarkt
K75.1 ↔	Phlebitis der Pfortader	K76.4 ↔	Peliosis hepatis
K75.2 ↔	Unspezifische reaktive Hepatitis	K76.5 ↔	Veno-okklusive Leberkrankheit
K75.3 ↔	Granulomatöse Hepatitis, anderenorts nicht klassifiziert	K76.6 ↔	Portale Hypertonie
K75.4 ↔	Autoimmune Hepatitis	K76.7 ↔	Hepatorenales Syndrom
K75.8 ↔	Sonstige näher bezeichnete entzündliche Leberkrankheiten	K76.8 ↔	Sonstige näher bezeichnete Krankheiten der Leber
K75.9 ↔	Entzündliche Leberkrankheit, nicht näher bezeichnet	K76.9 ↔	Leberkrankheit, nicht näher bezeichnet
K76.0 ↔	Fettleber [fettige Degeneration], anderenorts nicht klassifiziert	R16.2 ↔	Hepatomegalie verbunden mit Splenomegalie, anderenorts nicht klassifiziert

Nebendiagnose H60-3

I85.0 ↔	Ösophagusvarizen mit Blutung	I98.3 ↔	Ösophagus- und Magenvarizen bei anderenorts klassifizierten Krankheiten, mit Angabe einer Blutung
---------	------------------------------	---------	---

Prozedur H60-4

42.33.10 †↔	Endoskopische Mukosaresektion Ösophagus	42.81.11 †↔	Einsetzen und Wechsel von zwei nicht selbstexpandierenden Prothesen (permanenter Tubus) in den Ösophagus, endoskopisch
42.33.11 †↔	Endoskopische submukosale Dissektion Ösophagus	42.81.12 †↔	Einsetzen und Wechsel von mehr als zwei nicht selbstexpandierenden Prothesen (permanenter Tubus) in den Ösophagus, endoskopisch
42.33.20 †↔	Endoskopische Exzision oder Destruktion von Läsion oder Gewebe am Ösophagus, Elektro-, Thermo- und Kryoablation	42.81.40 †↔	Einsetzen und Wechsel einer selbstexpandierenden Prothese (permanenter Tubus) in den Ösophagus, endoskopisch
42.33.21 †↔	Endoskopische Exzision oder Destruktion von Läsion oder Gewebe am Ösophagus, Photodynamische Therapie	42.81.41 †↔	Einsetzen und Wechsel von zwei selbstexpandierenden Prothesen (permanenter Tubus) in den Ösophagus, endoskopisch
42.33.22 †↔	Endoskopische Exzision oder Destruktion von Läsion oder Gewebe am Ösophagus, Laser	42.81.99 †↔	Einsetzen eines permanenten Tubus in den Ösophagus, sonstige
42.33.23 †↔	Endoskopische Exzision oder Destruktion von Läsion oder Gewebe am Ösophagus, Radiofrequenzablation	42.88.10 †↔	Entfernung von Prothesen aus dem Ösophagus, endoskopisch
42.33.29 †↔	Endoskopische Exzision oder Destruktion von Läsion oder Gewebe am Ösophagus, sonstige Verfahren	42.99.20 †↔	Sonstige Operation am Ösophagus, Antirefluxverfahren am Ösophagus, endoskopisch
42.33.30 †↔	Endoskopisches Einbringen eines strahlenden Applikators am Ösophagus	42.99.41 †↔	Schlingenligatur und Clipping am Ösophagus, endoskopisch
42.7x.10 †↔	Ösophagomyotomie, endoskopisch		
42.7x.20 †↔	Ösophagomyotomie, pharyngozerikal, endoskopisch		
42.7x.30 †↔	Ösophago-Gastromyotomie, endoskopisch		
42.81.00 †↔	Einsetzen eines permanenten Tubus in den Ösophagus, n.n.bez.		
42.81.10 †↔	Einsetzen und Wechsel einer nicht selbstexpandierenden Prothese (permanenter Tubus) in den Ösophagus, endoskopisch		

Prozedur H60-5

50.92 †↔	Extrakorporelle Leberassistierung	99.b1.1e †↔	Leberkomplexbehandlung, mindestens 49 bis 55 Behandlungstage
99.b1.18 †↔	Leberkomplexbehandlung, mindestens 14 bis 20 Behandlungstage	99.b1.1f †↔	Leberkomplexbehandlung, mindestens 56 bis 83 Behandlungstage
99.b1.1a †↔	Leberkomplexbehandlung, mindestens 21 bis 27 Behandlungstage	99.b1.1g †↔	Leberkomplexbehandlung, mindestens 84 bis 111 Behandlungstage
99.b1.1b †↔	Leberkomplexbehandlung, mindestens 28 bis 34 Behandlungstage	99.b1.1h †↔	Leberkomplexbehandlung, 112 und mehr Behandlungstage
99.b1.1c †↔	Leberkomplexbehandlung, mindestens 35 bis 41 Behandlungstage		
99.b1.1d †↔	Leberkomplexbehandlung, mindestens 42 bis 48 Behandlungstage		

Prozedur H60-6

50.92 †↔	Extrakorporelle Leberassistierung	99.b7.1l †↔	Intensivmedizinische Komplexbehandlung, 11041 bis 13800 Aufwandspunkte
99.b1.18 †↔	Leberkomplexbehandlung, mindestens 14 bis 20 Behandlungstage	99.b7.1m †↔	Intensivmedizinische Komplexbehandlung, 13801 bis 16560 Aufwandspunkte
99.b1.1a †↔	Leberkomplexbehandlung, mindestens 21 bis 27 Behandlungstage	99.b7.1n †↔	Intensivmedizinische Komplexbehandlung, 16561 bis 19320 Aufwandspunkte
99.b1.1b †↔	Leberkomplexbehandlung, mindestens 28 bis 34 Behandlungstage	99.b7.1o †↔	Intensivmedizinische Komplexbehandlung, 19321 und mehr Aufwandspunkte
99.b1.1c †↔	Leberkomplexbehandlung, mindestens 35 bis 41 Behandlungstage	99.b8.14 †↔	IMC-Komplexbehandlung des Erwachsenen, 361 bis 552 Aufwandspunkte
99.b1.1d †↔	Leberkomplexbehandlung, mindestens 42 bis 48 Behandlungstage	99.b8.15 †↔	IMC-Komplexbehandlung des Erwachsenen, 553 bis 828 Aufwandspunkte
99.b1.1e †↔	Leberkomplexbehandlung, mindestens 49 bis 55 Behandlungstage	99.b8.16 †↔	IMC-Komplexbehandlung des Erwachsenen, 829 bis 1104 Aufwandspunkte
99.b1.1f †↔	Leberkomplexbehandlung, mindestens 56 bis 83 Behandlungstage	99.b8.17 †↔	IMC-Komplexbehandlung des Erwachsenen, 1105 bis 1380 Aufwandspunkte
99.b1.1g †↔	Leberkomplexbehandlung, mindestens 84 bis 111 Behandlungstage	99.b8.18 †↔	IMC-Komplexbehandlung des Erwachsenen, 1381 bis 1656 Aufwandspunkte
99.b1.1h †↔	Leberkomplexbehandlung, 112 und mehr Behandlungstage	99.b8.1a †↔	IMC-Komplexbehandlung des Erwachsenen, 1657 bis 1932 Aufwandspunkte
99.b7.14 †↔	Intensivmedizinische Komplexbehandlung, 361 bis 552 Aufwandspunkte	99.b8.1b †↔	IMC-Komplexbehandlung des Erwachsenen, 1933 bis 2208 Aufwandspunkte
99.b7.15 †↔	Intensivmedizinische Komplexbehandlung, 553 bis 828 Aufwandspunkte	99.b8.1c †↔	IMC-Komplexbehandlung des Erwachsenen, 2209 bis 2484 Aufwandspunkte
99.b7.16 †↔	Intensivmedizinische Komplexbehandlung, 829 bis 1104 Aufwandspunkte	99.b8.1d †↔	IMC-Komplexbehandlung des Erwachsenen, 2485 bis 2760 Aufwandspunkte
99.b7.17 †↔	Intensivmedizinische Komplexbehandlung, 1105 bis 1380 Aufwandspunkte	99.b8.1e †↔	IMC-Komplexbehandlung des Erwachsenen, 2761 bis 3220 Aufwandspunkte
99.b7.18 †↔	Intensivmedizinische Komplexbehandlung, 1381 bis 1656 Aufwandspunkte	99.b8.1f †↔	IMC-Komplexbehandlung des Erwachsenen, 3221 bis 3680 Aufwandspunkte
99.b7.1a †↔	Intensivmedizinische Komplexbehandlung, 1657 bis 1932 Aufwandspunkte	99.b8.1g †↔	IMC-Komplexbehandlung des Erwachsenen, 3681 bis 4600 Aufwandspunkte
99.b7.1b †↔	Intensivmedizinische Komplexbehandlung, 1933 bis 2208 Aufwandspunkte	99.b8.1h †↔	IMC-Komplexbehandlung des Erwachsenen, 4601 bis 5520 Aufwandspunkte
99.b7.1c †↔	Intensivmedizinische Komplexbehandlung, 2209 bis 2484 Aufwandspunkte	99.b8.1i †↔	IMC-Komplexbehandlung des Erwachsenen, 5521 bis 7360 Aufwandspunkte
99.b7.1d †↔	Intensivmedizinische Komplexbehandlung, 2485 bis 2760 Aufwandspunkte	99.b8.1j †↔	IMC-Komplexbehandlung des Erwachsenen, 7361 bis 9200 Aufwandspunkte
99.b7.1e †↔	Intensivmedizinische Komplexbehandlung, 2761 bis 3220 Aufwandspunkte	99.b8.1k †↔	IMC-Komplexbehandlung des Erwachsenen, 9201 bis 11040 Aufwandspunkte
99.b7.1f †↔	Intensivmedizinische Komplexbehandlung, 3221 bis 3680 Aufwandspunkte	99.b8.1l †↔	IMC-Komplexbehandlung des Erwachsenen, 11041 bis 13800 Aufwandspunkte
99.b7.1g †↔	Intensivmedizinische Komplexbehandlung, 3681 bis 4600 Aufwandspunkte	99.b8.1m †↔	IMC-Komplexbehandlung des Erwachsenen, 13801 bis 16560 Aufwandspunkte
99.b7.1h †↔	Intensivmedizinische Komplexbehandlung, 4601 bis 5520 Aufwandspunkte	99.b8.1n †↔	IMC-Komplexbehandlung des Erwachsenen, 16561 bis 19320 Aufwandspunkte
99.b7.1i †↔	Intensivmedizinische Komplexbehandlung, 5521 bis 7360 Aufwandspunkte	99.b8.1o †↔	IMC-Komplexbehandlung des Erwachsenen, 19321 und mehr Aufwandspunkte
99.b7.1j †↔	Intensivmedizinische Komplexbehandlung, 7361 bis 9200 Aufwandspunkte		
99.b7.1k †↔	Intensivmedizinische Komplexbehandlung, 9201 bis 11040 Aufwandspunkte		

ADRG H61**Bösartige Neubildung an hepatobiliärem System und Pankreas oder Evaluationsaufenthalt vor Lebertransplantation**

Hauptdiagnose in Tabelle H61-1 oder (Hauptdiagnose in Tabelle H61-2 und Verweildauer > 1 Tag und PCCL > 3) oder Prozedur in Tabelle H61-3

DRG H61A**Bösartige Neubildung an hepatobiliärem System und Pankreas, mehr als ein Belegungstag mit äusserst schweren CC oder Evaluationsaufenthalt vor Lebertransplantation**

Verweildauer > 1 Tag und PCCL > 3 oder Prozedur in Tabelle H61-3

DRG H61B**Bösartige Neubildung an hepatobiliärem System und Pankreas****Hauptdiagnose H61-1**

C22.0 ↔	Leberzellkarzinom	C25.2 ↔	Bösartige Neubildung: Pankreasschwanz
C22.1 ↔	Intrahepatisches Gallengangskarzinom	C25.3 ↔	Bösartige Neubildung: Ductus pancreaticus
C22.2 ↔	Hepatoblastom	C25.4 ↔	Bösartige Neubildung: Endokriner Drüsenanteil des Pankreas
C22.3 ↔	Angiosarkom der Leber	C25.7 ↔	Bösartige Neubildung: Sonstige Teile des Pankreas
C22.4 ↔	Sonstige Sarkome der Leber	C25.8 ↔	Bösartige Neubildung: Pankreas, mehrere Teilbereiche überlappend
C22.7 ↔	Sonstige näher bezeichnete Karzinome der Leber	C25.9 ↔	Bösartige Neubildung: Pankreas, nicht näher bezeichnet
C22.9 ↔	Bösartige Neubildung: Leber, nicht näher bezeichnet	C78.7 ↔	Sekundäre bösartige Neubildung der Leber und der intrahepatischen Gallengänge
C23 ↔	Bösartige Neubildung der Gallenblase	D01.5 ↔	Carcinoma in situ: Leber, Gallenblase und Gallengänge
C24.0 ↔	Bösartige Neubildung: Extrahepatischer Gallengang	D37.6 ↔	Neubildung unsicheren oder unbekanntem Verhaltens: Leber, Gallenblase und Gallengänge
C24.1 ↔	Bösartige Neubildung: Ampulla hepatopancreatica [Ampulla Vateri]	D37.70 ↔	Neubildung unsicheren oder unbekanntem Verhaltens: Pankreas
C24.8 ↔	Bösartige Neubildung: Gallenwege, mehrere Teilbereiche überlappend		
C24.9 ↔	Bösartige Neubildung: Gallenwege, nicht näher bezeichnet		
C25.0 ↔	Bösartige Neubildung: Pankreaskopf		
C25.1 ↔	Bösartige Neubildung: Pankreaskörper		

Hauptdiagnose H61-2

C22.0 ↔	Leberzellkarzinom	C25.0 ↔	Bösartige Neubildung: Pankreaskopf
C22.1 ↔	Intrahepatisches Gallengangskarzinom	C25.1 ↔	Bösartige Neubildung: Pankreaskörper
C22.2 ↔	Hepatoblastom	C25.2 ↔	Bösartige Neubildung: Pankreasschwanz
C22.3 ↔	Angiosarkom der Leber	C25.3 ↔	Bösartige Neubildung: Ductus pancreaticus
C22.4 ↔	Sonstige Sarkome der Leber	C25.4 ↔	Bösartige Neubildung: Endokriner Drüsenanteil des Pankreas
C22.7 ↔	Sonstige näher bezeichnete Karzinome der Leber	C25.7 ↔	Bösartige Neubildung: Sonstige Teile des Pankreas
C22.9 ↔	Bösartige Neubildung: Leber, nicht näher bezeichnet	C25.8 ↔	Bösartige Neubildung: Pankreas, mehrere Teilbereiche überlappend
C23 ↔	Bösartige Neubildung der Gallenblase	C25.9 ↔	Bösartige Neubildung: Pankreas, nicht näher bezeichnet
C24.0 ↔	Bösartige Neubildung: Extrahepatischer Gallengang	D01.5 ↔	Carcinoma in situ: Leber, Gallenblase und Gallengänge
C24.1 ↔	Bösartige Neubildung: Ampulla hepatopancreatica [Ampulla Vateri]	D37.6 ↔	Neubildung unsicheren oder unbekanntem Verhaltens: Leber, Gallenblase und Gallengänge
C24.8 ↔	Bösartige Neubildung: Gallenwege, mehrere Teilbereiche überlappend		
C24.9 ↔	Bösartige Neubildung: Gallenwege, nicht näher bezeichnet		

Prozedur H61-3

54.93 ‡↔	Formung einer kutaneoperitonealen Fistel	89.07.34 ‡↔	Vollständige Evaluation, mit Aufnahme eines Patienten auf eine Warteliste zur Lebertransplantation
89.07.14 ‡↔	Vollständige Evaluation, ohne Aufnahme eines Patienten auf eine Warteliste zur Lebertransplantation		

ADRG H62**Erkrankungen des Pankreas ausser bösartige Neubildung**

Hauptdiagnose in Tabelle H62-1

DRG H62A**Erkrankungen des Pankreas ausser bösartige Neubildung mit äusserst schweren CC und mehr als ein Belegungstag**

Verweildauer > 1 Tag und PCCL > 3

DRG H62B**Erkrankungen des Pankreas ausser bösartige Neubildung****Hauptdiagnose H62-1**

B26.3 ↔	Mumps-Pankreatitis	K85.01 ↔	Idiopathische akute Pankreatitis: Mit Organkomplikation
D13.6 ↔	Gutartige Neubildung: Pankreas	K85.10 ↔	Biliäre akute Pankreatitis: Ohne Angabe einer Organkomplikation
K85.00 ↔	Idiopathische akute Pankreatitis: Ohne Angabe einer Organkomplikation	K85.11 ↔	Biliäre akute Pankreatitis: Mit Organkomplikation

K85.20 ↔	Alkoholinduzierte akute Pankreatitis: Ohne Angabe einer Organkomplikation	K86.2 ↔	Pankreaszyste
K85.21 ↔	Alkoholinduzierte akute Pankreatitis: Mit Organkomplikation	K86.3 ↔	Pseudozyste des Pankreas
K85.30 ↔	Medikamenten-induzierte akute Pankreatitis: Ohne Angabe einer Organkomplikation	K86.8 ↔	Sonstige näher bezeichnete Krankheiten des Pankreas
K85.31 ↔	Medikamenten-induzierte akute Pankreatitis: Mit Organkomplikation	K86.9 ↔	Krankheit des Pankreas, nicht näher bezeichnet
K85.80 ↔	Sonstige akute Pankreatitis: Ohne Angabe einer Organkomplikation	Q45.0 ↔	Agenesie, Aplasie und Hypoplasie des Pankreas
K85.81 ↔	Sonstige akute Pankreatitis: Mit Organkomplikation	Q45.1 ↔	Pancreas anulare
K85.90 ↔	Akute Pankreatitis, nicht näher bezeichnet: Ohne Angabe einer Organkomplikation	Q45.2 ↔	Angeborene Pankreaszyste
K85.91 ↔	Akute Pankreatitis, nicht näher bezeichnet: Mit Organkomplikation	Q45.3 ↔	Sonstige angeborene Fehlbildungen des Pankreas und des Ductus pancreaticus
K86.0 ↔	Alkoholinduzierte chronische Pankreatitis	S36.20 ↔	Verletzung des Pankreas: Teil nicht näher bezeichnet
K86.1 ↔	Sonstige chronische Pankreatitis	S36.21 ↔	Verletzung des Pankreas: Kopf
		S36.22 ↔	Verletzung des Pankreas: Körper
		S36.23 ↔	Verletzung des Pankreas: Schwanz
		S36.29 ↔	Verletzung des Pankreas: Sonstige und mehrere Teile
		T86.82 ↔	Versagen und Abstoßung: Pankreastransplantat

ADRG H63**Erkrankungen der Leber ausser bösartige Neubildung, Leberzirrhose und bestimmte nichtinfektiöse Hepatitiden oder Evaluationsaufenthalt vor Lebertransplantation**

Hauptdiagnose in Tabelle H63-1 oder Prozedur in Tabelle H63-3

DRG H63A**Erkrankungen der Leber ausser BNB, Leberzirrhose u. bestimmte nichtinfektiöse Hepatitiden od. Evaluationsaufenthalt vor Lebertransplantation mit äuss. schw. CC od. kompliz. Prozedur, und komplexe Diagnose, mehr als ein Belegungstag**

((PCCL > 3 oder Komplizierende Prozeduren) und Verweildauer > 1 Tag) und (Diagnose in Tabelle H63-2)

DRG H63B**Erkrankungen der Leber ausser BNB, Leberzirrhose und bestimmte nichtinfektiöse Hepatitiden oder Evaluationsaufenthalt vor Lebertransplantation mit äuss. schw. CC oder kompliz. Prozedur, mehr als ein Belegungstag**

(PCCL > 3 oder Komplizierende Prozeduren) und Verweildauer > 1 Tag

DRG H63C**Erkrankungen der Leber ausser bösartige Neubildung, Leberzirrhose und bestimmte nichtinfektiöse Hepatitiden oder Evaluationsaufenthalt vor Lebertransplantation, Alter < 16 J.**

Alter < 16 Jahre

DRG H63D**Erkrankungen der Leber ausser bösartige Neubildung, Leberzirrhose und bestimmte nichtinfektiöse Hepatitiden oder Evaluationsaufenthalt vor Lebertransplantation, Alter > 15 J.****Hauptdiagnose H63-1**

A06.4 ↔	Leberabszess durch Amöben	B18.8 ↔	Sonstige chronische Virushepatitis
B15.0 ↔	Virushepatitis A mit Coma hepaticum	B18.9 ↔	Chronische Virushepatitis, nicht näher bezeichnet
B15.9 ↔	Virushepatitis A ohne Coma hepaticum	B19.0 ↔	Nicht näher bezeichnete Virushepatitis mit hepatischem Koma
B16.0 ↔	Akute Virushepatitis B mit Delta-Virus (Begleitinfektion) und mit Coma hepaticum	B19.9 ↔	Nicht näher bezeichnete Virushepatitis ohne hepatisches Koma
B16.1 ↔	Akute Virushepatitis B mit Delta-Virus (Begleitinfektion) ohne Coma hepaticum	B58.1 ↔	Hepatitis durch Toxoplasmen
B16.2 ↔	Akute Virushepatitis B ohne Delta-Virus mit Coma hepaticum	B65.1 ↔	Schistosomiasis durch Schistosoma mansoni [Darmbilharziose]
B16.9 ↔	Akute Virushepatitis B ohne Delta-Virus und ohne Coma hepaticum	B66.0 ↔	Opisthorchiasis
B17.0 ↔	Akute Delta-Virus- (Super-) Infektion eines Hepatitis-B- (Virus-) Trägers	B66.1 ↔	Clonorchiasis
B17.1 ↔	Akute Virushepatitis C	B66.3 ↔	Fascioliasis
B17.2 ↔	Akute Virushepatitis E	B66.5 ↔	Fasciolopsiasis
B17.8 ↔	Sonstige näher bezeichnete akute Virushepatitis	B67.0 ↔	Echinococcus-granulosus-Infektion [zystische Echinokokkose] der Leber
B17.9 ↔	Akute Virushepatitis, nicht näher bezeichnet	B67.5 ↔	Echinococcus-multilocularis-Infektion [alveoläre Echinokokkose] der Leber
B18.0 ↔	Chronische Virushepatitis B mit Delta-Virus	B67.8 ↔	Nicht näher bezeichnete Echinokokkose der Leber
B18.1 ↔	Chronische Virushepatitis B ohne Delta-Virus	D13.4 ↔	Gutartige Neubildung: Leber
B18.2 ↔	Chronische Virushepatitis C		

D13.5 ↔	Gutartige Neubildung: Extrahepatische Gallengänge und Gallenblase	K76.2 ↔	Zentrale hämorrhagische Lebernekrose
D18.03 ↔	Hämangiom: Hepatobiliäres System und Pankreas	K76.3 ↔	Leberinfarkt
E80.4 ↔	Gilbert-Meulengracht-Syndrom	K76.4 ↔	Peliosis hepatis
E80.5 ↔	Crigler-Najjar-Syndrom	K76.5 ↔	Veno-okklusive Leberkrankheit
E80.6 ↔	Sonstige Störungen des Bilirubinstoffwechsels	K76.6 ↔	Portale Hypertonie
E80.7 ↔	Störung des Bilirubinstoffwechsels, nicht näher bezeichnet	K76.7 ↔	Hepatorenales Syndrom
I81 ↔	Pfortaderthrombose	K76.8 ↔	Sonstige näher bezeichnete Krankheiten der Leber
I82.0 ↔	Budd-Chiari-Syndrom	K76.9 ↔	Leberkrankheit, nicht näher bezeichnet
K70.0 ↔	Alkoholische Fettleber	P35.3 ↔	Angeborene Virushepatitis
K71.0 ↔	Toxische Leberkrankheit mit Cholestase	P59.1 ↔	Gallepfropf-Syndrom
K71.1 ↔	Toxische Leberkrankheit mit Lebernekrose	P59.2 ↔	Neugeborenenikterus durch sonstige und nicht näher bezeichnete Leberzellschädigung
K71.2 ↔	Toxische Leberkrankheit mit akuter Hepatitis	P59.3 ↔	Neugeborenenikterus durch Muttermilch-Inhibitor
K71.3 ↔	Toxische Leberkrankheit mit chronisch-persistierender Hepatitis	Q44.0 ↔	Agenesie, Aplasie und Hypoplasie der Gallenblase
K71.4 ↔	Toxische Leberkrankheit mit chronischer lobulärer Hepatitis	Q44.1 ↔	Sonstige angeborene Fehlbildungen der Gallenblase
K71.5 ↔	Toxische Leberkrankheit mit chronisch-aktiver Hepatitis	Q44.4 ↔	Choledochuszyste
K71.6 ↔	Toxische Leberkrankheit mit Hepatitis, anderenorts nicht klassifiziert	Q44.5 ↔	Sonstige angeborene Fehlbildungen der Gallengänge
K71.80 ↔	Toxische veno-okklusive Leberkrankheit	Q44.6 ↔	Zystische Leberkrankheit [Zystenleber]
K71.88 ↔	Toxische Leberkrankheit mit sonstigen Affektionen der Leber	Q44.7 ↔	Sonstige angeborene Fehlbildungen der Leber
K71.9 ↔	Toxische Leberkrankheit, nicht näher bezeichnet	R16.0 ↔	Hepatomegalie, anderenorts nicht klassifiziert
K72.0 ↔	Akutes und subakutes Leberversagen	R16.2 ↔	Hepatomegalie verbunden mit Splenomegalie, anderenorts nicht klassifiziert
K72.1 ↔	Chronisches Leberversagen	R17 ↔	Gelbsucht, nicht näher bezeichnet
K72.9 ↔	Leberversagen, nicht näher bezeichnet	R82.2 ↔	Bilirubinurie
K73.0 ↔	Chronische persistierende Hepatitis, anderenorts nicht klassifiziert	R94.5 ↔	Abnorme Ergebnisse von Leberfunktionsprüfungen
K73.1 ↔	Chronische lobuläre Hepatitis, anderenorts nicht klassifiziert	S36.10 ↔	Verletzung der Leber, nicht näher bezeichnet
K73.2 ↔	Chronische aktive Hepatitis, anderenorts nicht klassifiziert	S36.11 ↔	Prellung und Hämatom der Leber
K73.8 ↔	Sonstige chronische Hepatitis, anderenorts nicht klassifiziert	S36.12 ↔	Rissverletzung der Leber, nicht näher bezeichnet
K73.9 ↔	Chronische Hepatitis, nicht näher bezeichnet	S36.13 ↔	Leichte Rissverletzung der Leber
K74.1 ↔	Lebersklerose	S36.14 ↔	Mittelschwere Rissverletzung der Leber
K75.0 ↔	Leberabszess	S36.15 ↔	Schwere Rissverletzung der Leber
K75.1 ↔	Phlebitis der Pfortader	S36.16 ↔	Sonstige Verletzungen der Leber
K75.2 ↔	Unspezifische reaktive Hepatitis	T86.40 ↔	Akute Funktionsverschlechterung eines Lebertransplantates
K75.3 ↔	Granulomatöse Hepatitis, anderenorts nicht klassifiziert	T86.41 ↔	Chronische Funktionsverschlechterung eines Lebertransplantates
K75.4 ↔	Autoimmune Hepatitis	T86.49 ↔	Sonstige und nicht näher bezeichnete Funktionsstörung, Versagen und Abstoßung eines Lebertransplantates
K75.8 ↔	Sonstige näher bezeichnete entzündliche Leberkrankheiten	Z22.5 ↔	Keimträger der Virushepatitis
K75.9 ↔	Entzündliche Leberkrankheit, nicht näher bezeichnet	Z22.6 ↔	Keimträger von humaner T-Zell-lymphotroper Viruskrankheit, Typ I [HTLV-1]
K76.0 ↔	Fettleber [fettige Degeneration], anderenorts nicht klassifiziert	Z94.4 ↔	Zustand nach Lebertransplantation
K76.1 ↔	Chronische Stauungsleber	Z94.80 ↔	Zustand nach hämatopoetischer Stammzelltransplantation ohne gegenwärtige Immunsuppression
		Z94.81 ↔	Zustand nach hämatopoetischer Stammzelltransplantation mit gegenwärtiger Immunsuppression
		Z94.88 ↔	Zustand nach sonstiger Organ- oder Gewebetransplantation

Diagnose H63-2

D65.0 ↔	Erworbene Afibrinogenämie	D68.26 ↔	Hereditärer Faktor-XIII-Mangel
D65.1 ↔	Disseminierte intravasale Gerinnung [DIG, DIC]	D68.28 ↔	Hereditärer Mangel an sonstigen Gerinnungsfaktoren
D65.2 ↔	Erworbene Fibrinolyseblutung	D68.31 ↔	Hämorrhagische Diathese durch Vermehrung von Antikörpern gegen Faktor VIII
D66 ↔	Hereditärer Faktor-VIII-Mangel	D68.32 ↔	Hämorrhagische Diathese durch Vermehrung von Antikörpern gegen sonstige Gerinnungsfaktoren
D67 ↔	Hereditärer Faktor-IX-Mangel	D68.38 ↔	Sonstige hämorrhagische Diathese durch sonstige und nicht näher bezeichnete Antikörper
D68.00 ↔	Hereditäres Willebrand-Jürgens-Syndrom	D68.4 ↔	Erworbener Mangel an Gerinnungsfaktoren
D68.01 ↔	Erworbenes Willebrand-Jürgens-Syndrom	D68.5 ↔	Primäre Thrombophilie
D68.09 ↔	Willebrand-Jürgens-Syndrom, nicht näher bezeichnet	D69.1 ↔	Qualitative Thrombozytendefekte
D68.1 ↔	Hereditärer Faktor-XI-Mangel	D69.3 ↔	Idiopathische thrombozytopenische Purpura
D68.20 ↔	Hereditärer Faktor-I-Mangel	D69.40 ↔	Sonstige primäre Thrombozytopenie, als transfusionsrefraktär bezeichnet
D68.21 ↔	Hereditärer Faktor-II-Mangel		
D68.22 ↔	Hereditärer Faktor-V-Mangel		
D68.23 ↔	Hereditärer Faktor-VII-Mangel		
D68.24 ↔	Hereditärer Faktor-X-Mangel		
D68.25 ↔	Hereditärer Faktor-XII-Mangel		

D69.41 ↔	Sonstige primäre Thrombozytopenie, nicht als transfusionsrefraktär bezeichnet	D82.0 ↔	Wiskott-Aldrich-Syndrom
D69.52 ↔	Heparin-induzierte Thrombozytopenie Typ I	M31.1 ↔	Thrombotische Mikroangiopathie
D69.53 ↔	Heparin-induzierte Thrombozytopenie Typ II	P53 ↔	Hämorrhagische Krankheit beim Fetus und Neugeborenen
D69.57 ↔	Sonstige sekundäre Thrombozytopenien, als transfusionsrefraktär bezeichnet	P60 ↔	Disseminierte intravasale Gerinnung beim Fetus und Neugeborenen
D69.58 ↔	Sonstige sekundäre Thrombozytopenien, nicht als transfusionsrefraktär bezeichnet	P61.0 ↔	Transitorische Thrombozytopenie beim Neugeborenen

Prozedur H63-3

54.93 ‡↔	Formung einer kutaneoperitonealen Fistel	89.07.34 ‡↔	Vollständige Evaluation, mit Aufnahme eines Patienten auf eine Warteliste zur Lebertransplantation
89.07.14 ‡↔	Vollständige Evaluation, ohne Aufnahme eines Patienten auf eine Warteliste zur Lebertransplantation		

ADRG H64

Erkrankungen von Gallenblase und Gallenwegen

Hauptdiagnose in Tabelle H64-1

DRG H64A

Erkrankungen von Gallenblase und Gallenwegen mit äusserst schweren CC oder komplizierender Prozedur

PCCL > 3 oder Komplizierende Prozeduren

DRG H64B

Erkrankungen von Gallenblase und Gallenwegen

Hauptdiagnose H64-1

K80.00 ↔	Gallenblasenstein mit akuter Cholezystitis: Ohne Angabe einer Gallenwegsobstruktion	K81.0 ↔	Akute Cholezystitis
K80.01 ↔	Gallenblasenstein mit akuter Cholezystitis: Mit Gallenwegsobstruktion	K81.1 ↔	Chronische Cholezystitis
K80.10 ↔	Gallenblasenstein mit sonstiger Cholezystitis: Ohne Angabe einer Gallenwegsobstruktion	K81.8 ↔	Sonstige Formen der Cholezystitis
K80.11 ↔	Gallenblasenstein mit sonstiger Cholezystitis: Mit Gallenwegsobstruktion	K81.9 ↔	Cholezystitis, nicht näher bezeichnet
K80.20 ↔	Gallenblasenstein ohne Cholezystitis: Ohne Angabe einer Gallenwegsobstruktion	K82.0 ↔	Verschluss der Gallenblase
K80.21 ↔	Gallenblasenstein ohne Cholezystitis: Mit Gallenwegsobstruktion	K82.1 ↔	Hydrops der Gallenblase
K80.30 ↔	Gallengangsstein mit Cholangitis: Ohne Angabe einer Gallenwegsobstruktion	K82.2 ↔	Perforation der Gallenblase
K80.31 ↔	Gallengangsstein mit Cholangitis: Mit Gallenwegsobstruktion	K82.3 ↔	Gallenblasenfistel
K80.40 ↔	Gallengangsstein mit Cholezystitis: Ohne Angabe einer Gallenwegsobstruktion	K82.4 ↔	Cholesteatose der Gallenblase
K80.41 ↔	Gallengangsstein mit Cholezystitis: Mit Gallenwegsobstruktion	K82.8 ↔	Sonstige näher bezeichnete Krankheiten der Gallenblase
K80.50 ↔	Gallengangsstein ohne Cholangitis oder Cholezystitis: Ohne Angabe einer Gallenwegsobstruktion	K82.9 ↔	Krankheit der Gallenblase, nicht näher bezeichnet
K80.51 ↔	Gallengangsstein ohne Cholangitis oder Cholezystitis: Mit Gallenwegsobstruktion	K83.0 ↔	Cholangitis
K80.80 ↔	Sonstige Cholelithiasis: Ohne Angabe einer Gallenwegsobstruktion	K83.1 ↔	Verschluss des Gallenganges
K80.81 ↔	Sonstige Cholelithiasis: Mit Gallenwegsobstruktion	K83.2 ↔	Perforation des Gallenganges
		K83.3 ↔	Fistel des Gallenganges
		K83.4 ↔	Spasmus des Sphinkter Oddi
		K83.5 ↔	Biliäre Zyste
		K83.8 ↔	Sonstige näher bezeichnete Krankheiten der Gallenwege
		K83.9 ↔	Krankheit der Gallenwege, nicht näher bezeichnet
		K91.5 ↔	Postcholezystektomie-Syndrom
		Q44.2 ↔	Atresie der Gallengänge
		Q44.3 ↔	Angeborene Stenose und Striktur der Gallengänge
		R93.2 ↔	Abnorme Befunde bei der bildgebenden Diagnostik der Leber und der Gallenwege
		S36.17 ↔	Verletzung: Gallenblase
		S36.18 ↔	Verletzung: Gallengang

ADRG 901, 902

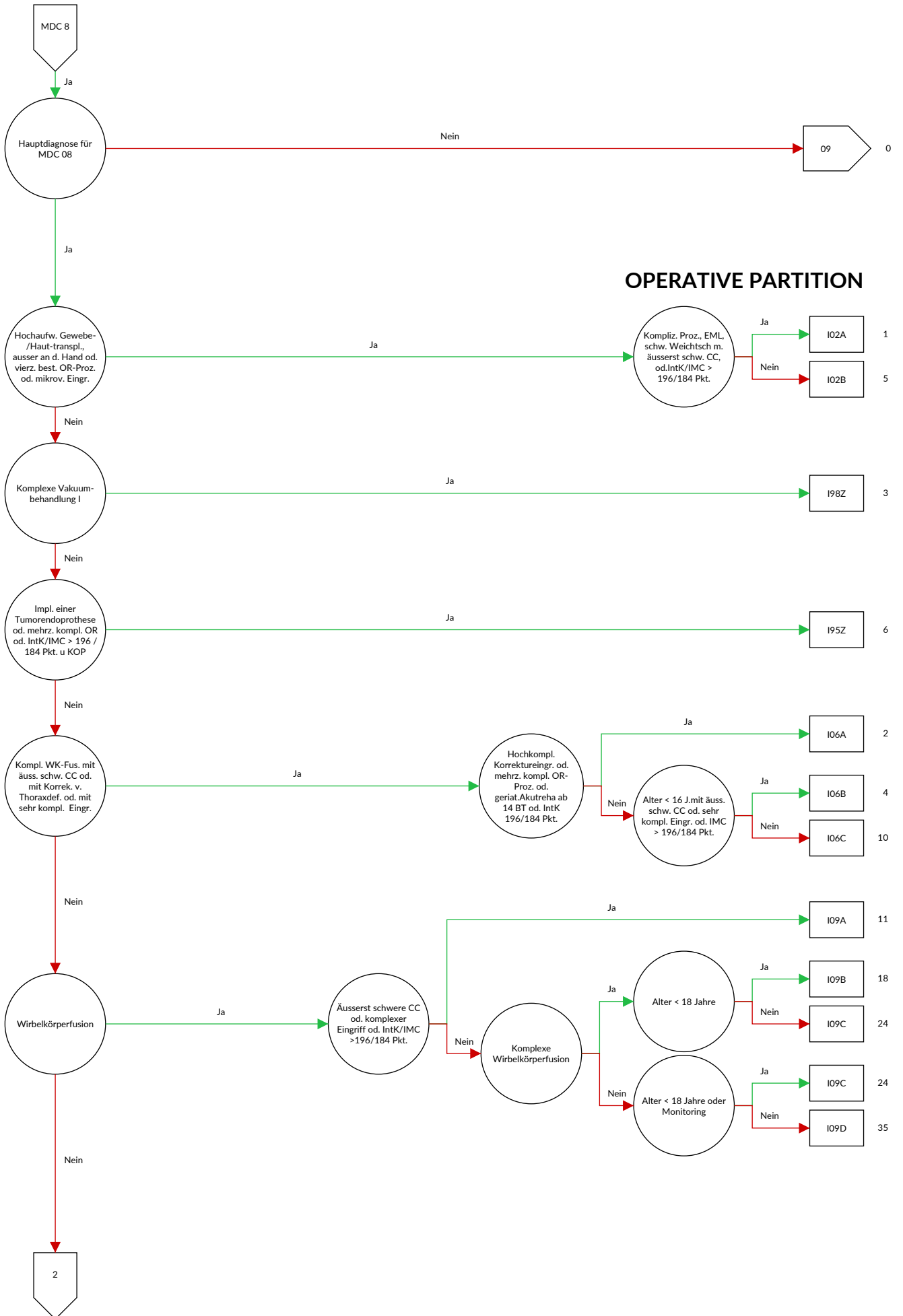
OR-Prozeduren ohne Bezug

OR-Prozeduren ohne Bezug

DRGs 901A, 901B, 901C, 901D, 902Z

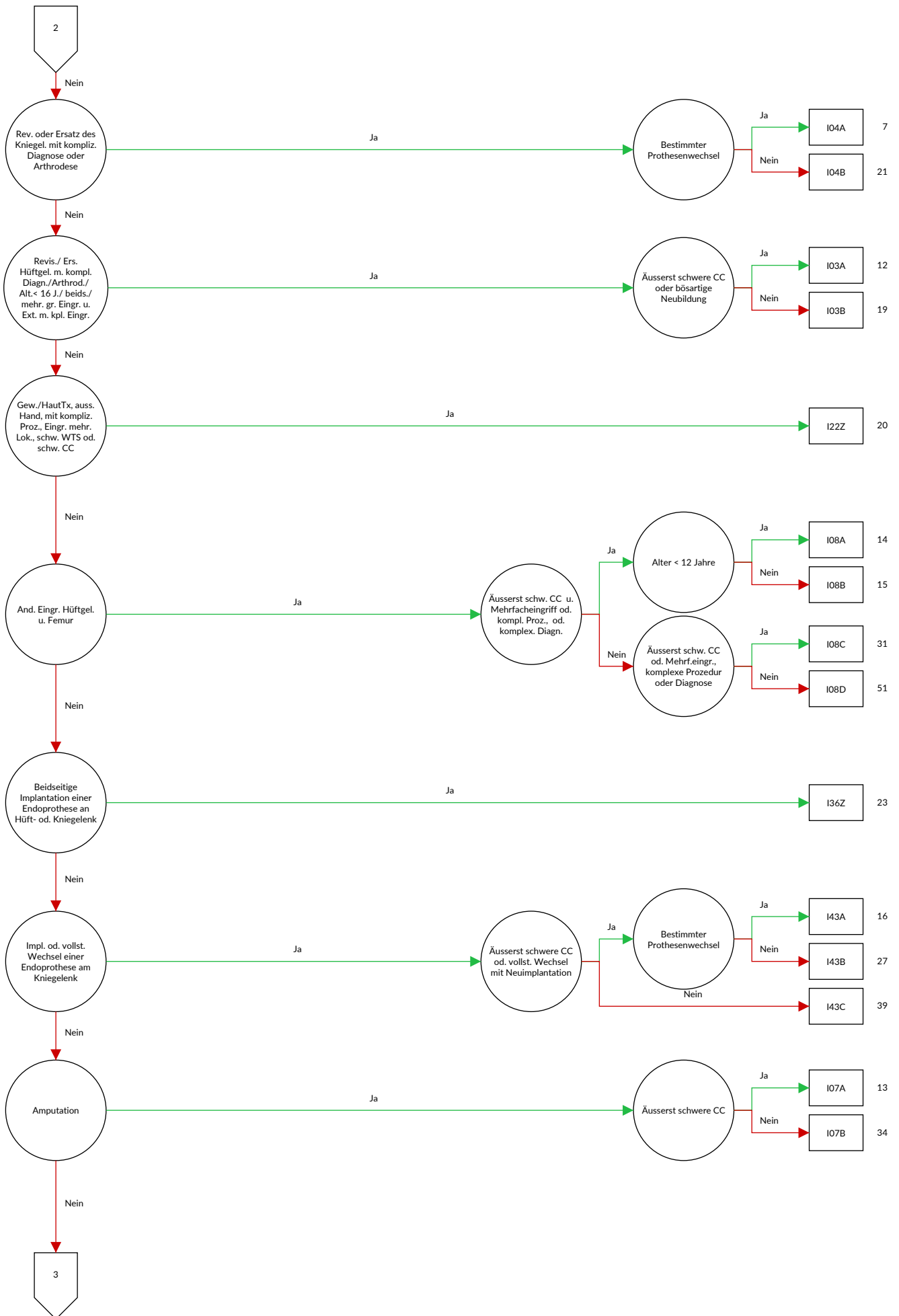
MDC 08

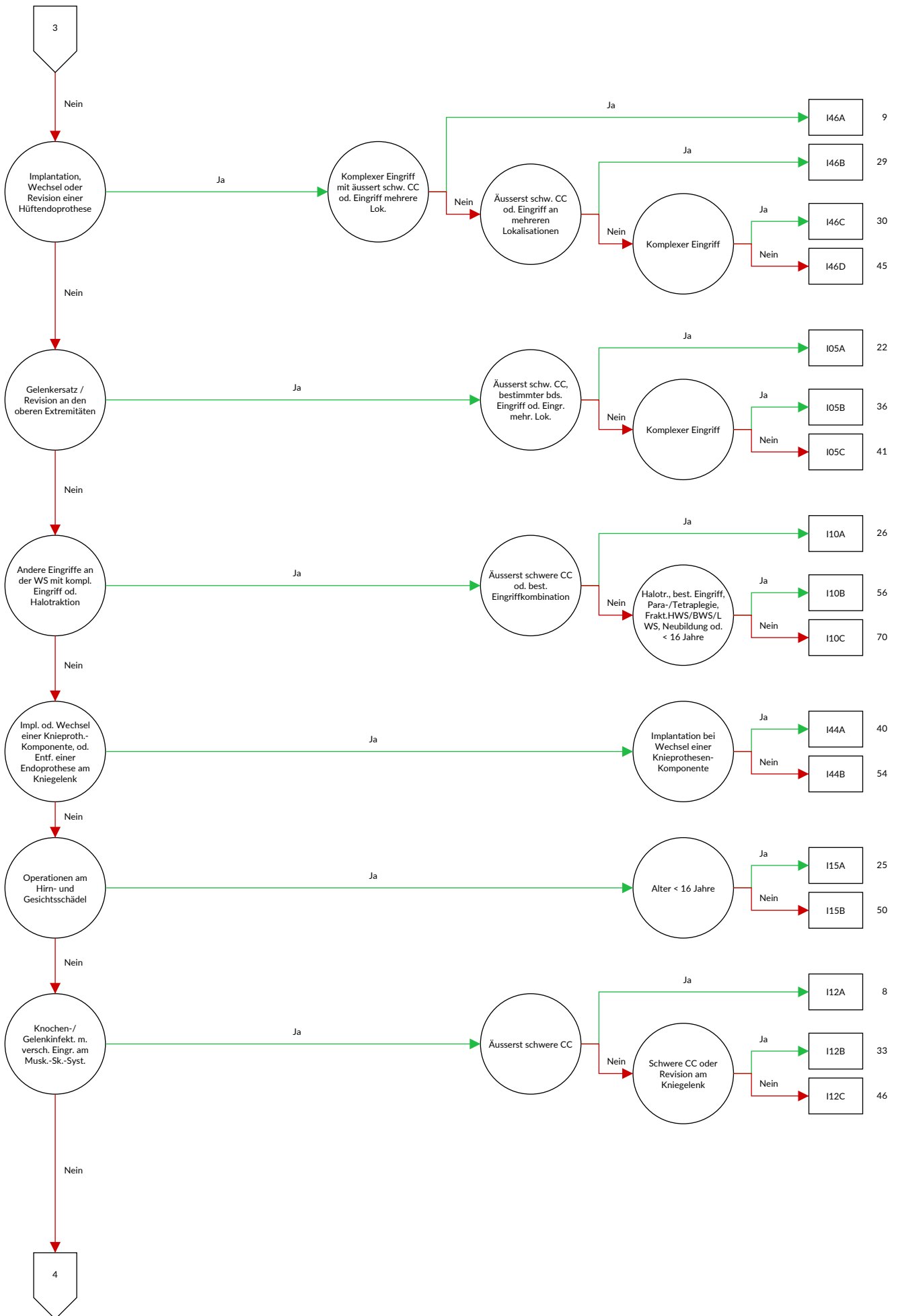
Krankheiten und Störungen an Muskel-Skelett-System und
Bindegewebe

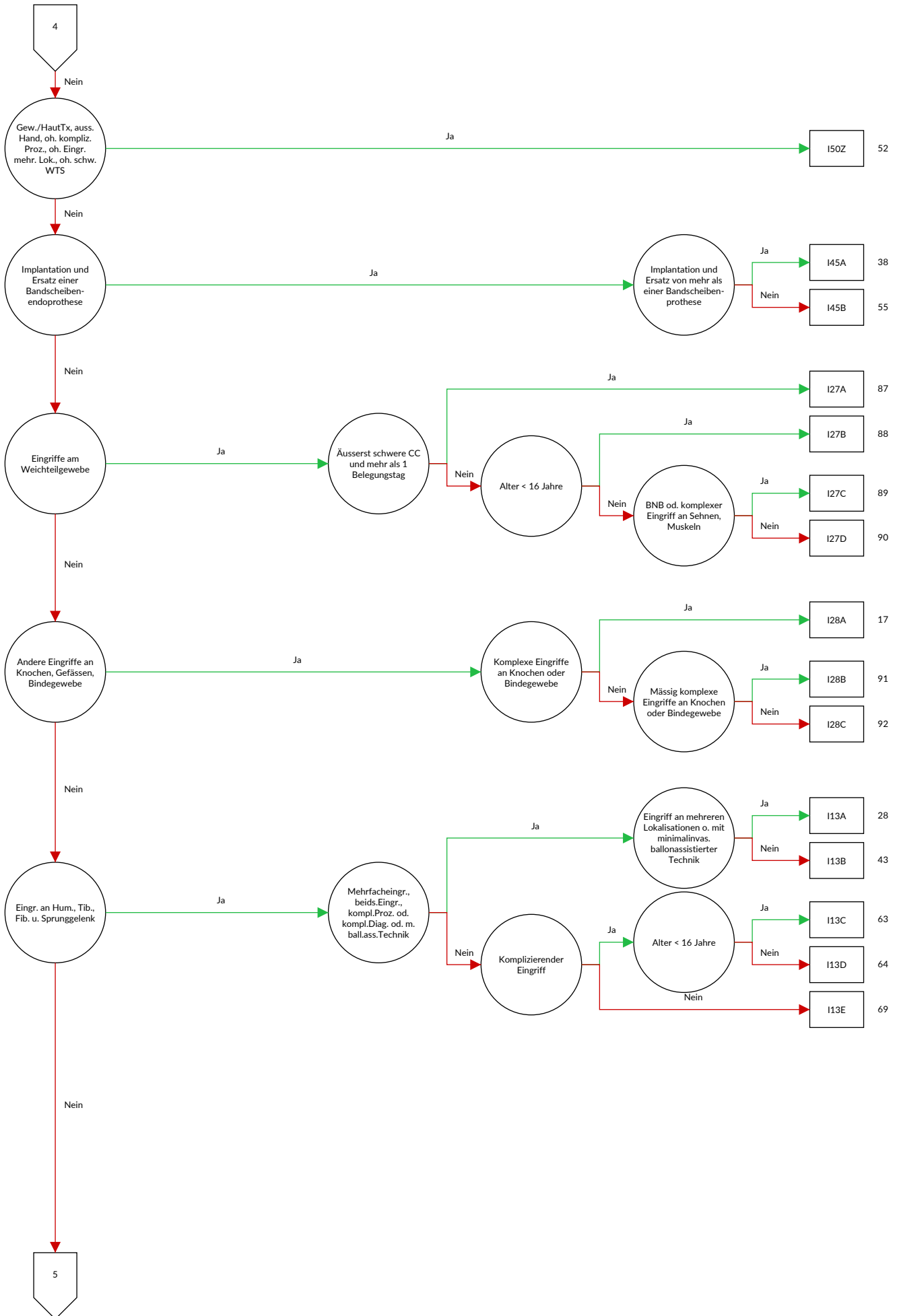


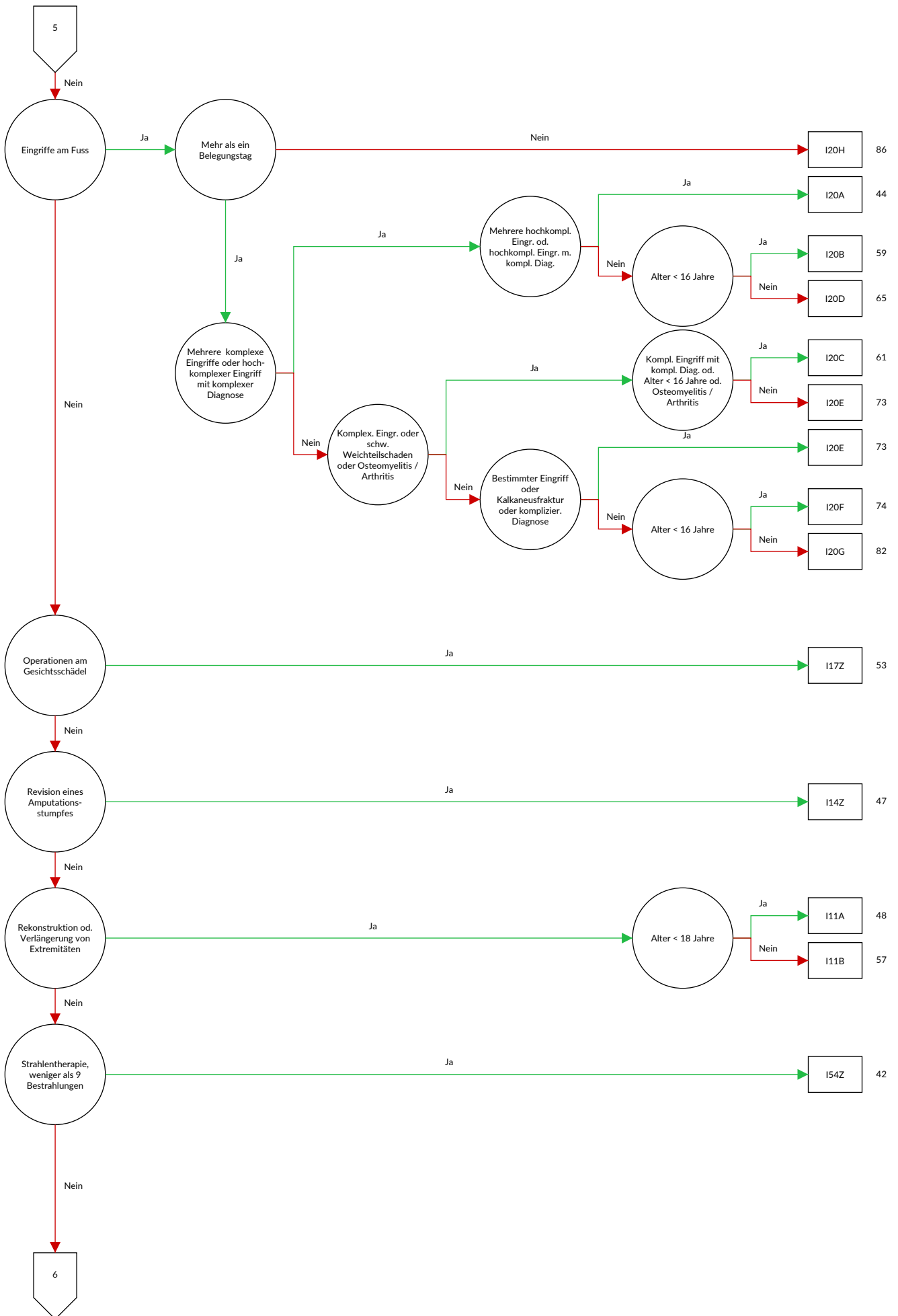
OPERATIVE PARTITION

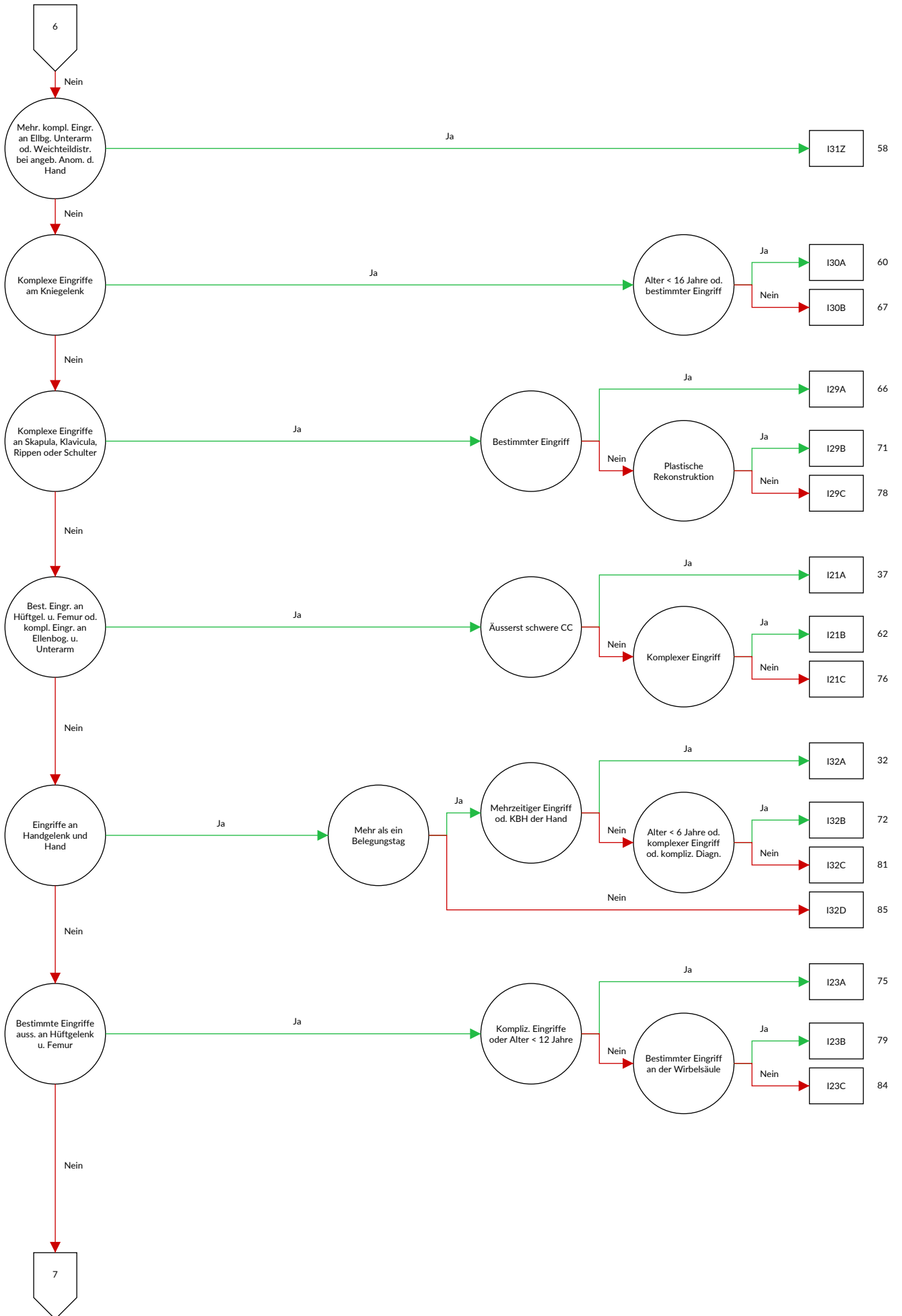


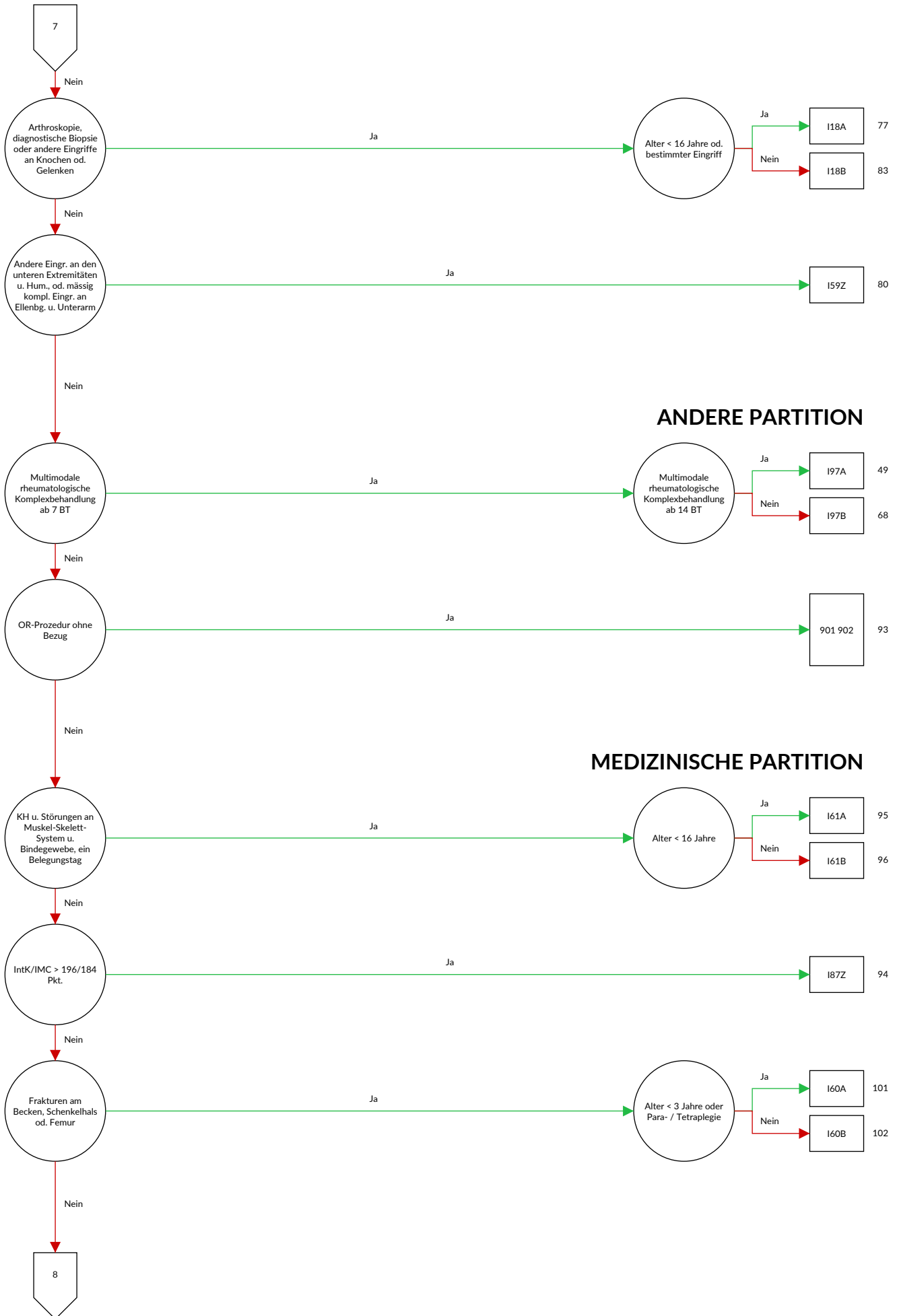










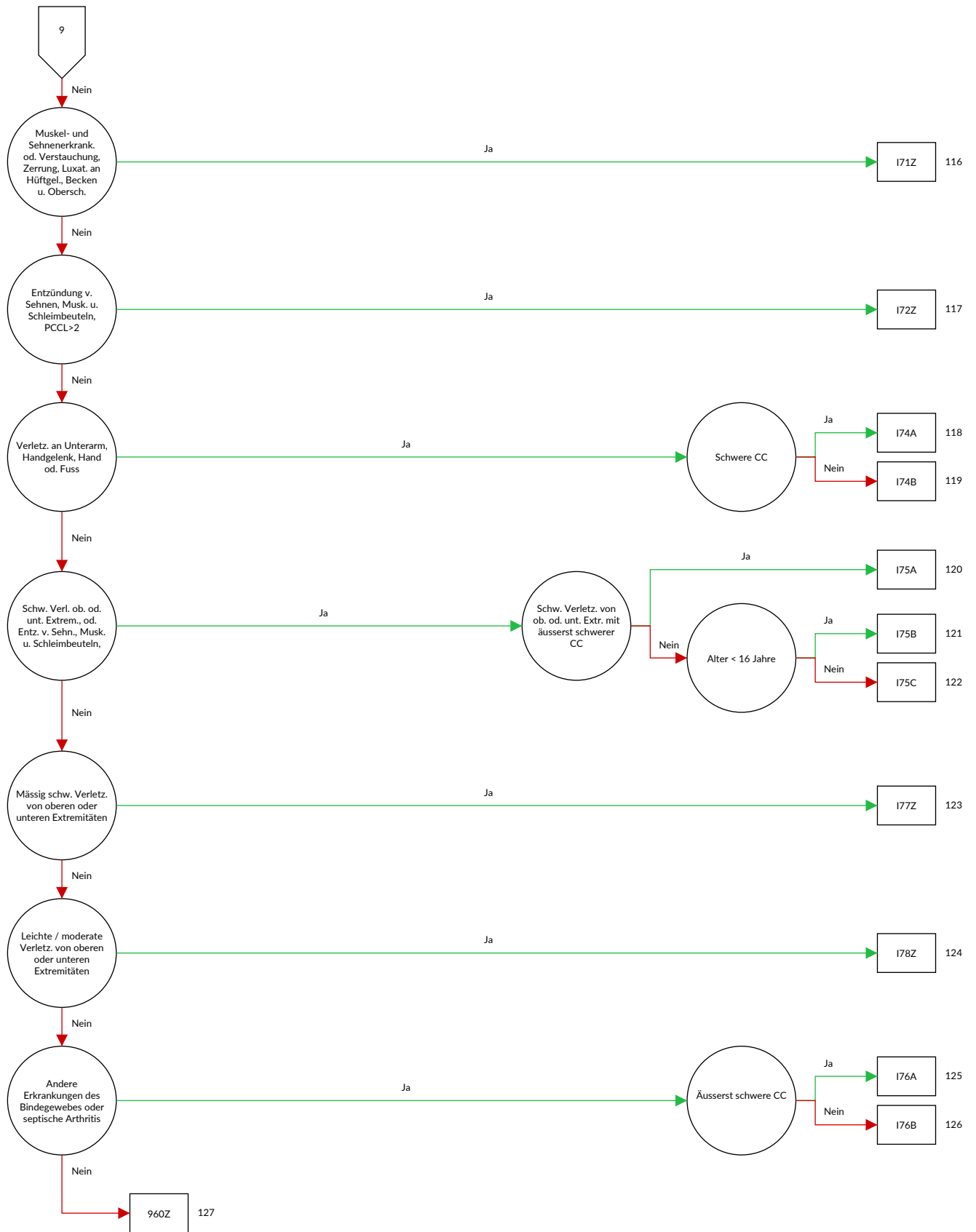


ANDERE PARTITION

MEDIZINISCHE PARTITION







Entscheidungslogik MDC 08 Krankheiten und Störungen an Muskel-Skelett-System und Bindegewebe

Hauptdiagnose in Tabelle MDC08-0

Hauptdiagnose MDC08-0

A18.0	Tuberkulose der Knochen und Gelenke	C49.6	Bösartige Neubildung: Bindegewebe und andere Weichteilgewebe des Rumpfes, nicht näher bezeichnet
A54.4	Gonokokkeninfektion des Muskel-Skelett-Systems		
A66.6	Knochen- und Gelenkveränderungen bei Frambösie		
B90.2	Folgezustände einer Tuberkulose der Knochen und der Gelenke	C49.8	Bösartige Neubildung: Bindegewebe und andere Weichteilgewebe, mehrere Teilbereiche überlappend
C40.0	Bösartige Neubildung des Knochens und des Gelenkknorpels: Skapula und lange Knochen der oberen Extremität	C49.9	Bösartige Neubildung: Bindegewebe und andere Weichteilgewebe, nicht näher bezeichnet
C40.1	Bösartige Neubildung des Knochens und des Gelenkknorpels: Kurze Knochen der oberen Extremität	C79.5	Sekundäre bösartige Neubildung des Knochens und des Knochenmarkes
C40.2	Bösartige Neubildung des Knochens und des Gelenkknorpels: Lange Knochen der unteren Extremität	D16.0	Gutartige Neubildung des Knochens und des Gelenkknorpels: Skapula und lange Knochen der oberen Extremität
C40.3	Bösartige Neubildung des Knochens und des Gelenkknorpels: Kurze Knochen der unteren Extremität	D16.1	Gutartige Neubildung des Knochens und des Gelenkknorpels: Kurze Knochen der oberen Extremität
C40.8	Bösartige Neubildung: Knochen und Gelenkknorpel der Extremitäten, mehrere Teilbereiche überlappend	D16.2	Gutartige Neubildung des Knochens und des Gelenkknorpels: Lange Knochen der unteren Extremität
C40.9	Bösartige Neubildung: Knochen und Gelenkknorpel einer Extremität, nicht näher bezeichnet	D16.3	Gutartige Neubildung des Knochens und des Gelenkknorpels: Kurze Knochen der unteren Extremität
C41.2	Bösartige Neubildung des Knochens und des Gelenkknorpels: Wirbelsäule	D16.41	Gutartige Neubildung des Knochens und des Gelenkknorpels: Kraniofazial
C41.30	Bösartige Neubildung des Knochens und des Gelenkknorpels: Rippen	D16.42	Gutartige Neubildung des Knochens und des Gelenkknorpels: Maxillofazial
C41.31	Bösartige Neubildung des Knochens und des Gelenkknorpels: Sternum	D16.6	Gutartige Neubildung des Knochens und des Gelenkknorpels: Wirbelsäule
C41.32	Bösartige Neubildung des Knochens und des Gelenkknorpels: Klavikula	D16.8	Gutartige Neubildung des Knochens und des Gelenkknorpels: Knöchernes Becken
C41.4	Bösartige Neubildung des Knochens und des Gelenkknorpels: Beckenknochen	D16.9	Gutartige Neubildung: Knochen und Gelenkknorpel, nicht näher bezeichnet
C41.8	Bösartige Neubildung: Knochen und Gelenkknorpel, mehrere Teilbereiche überlappend	D21.0	Sonstige gutartige Neubildungen: Bindegewebe und andere Weichteilgewebe des Kopfes, des Gesichtes und des Halses
C41.9	Bösartige Neubildung: Knochen und Gelenkknorpel, nicht näher bezeichnet	D21.1	Sonstige gutartige Neubildungen: Bindegewebe und andere Weichteilgewebe der oberen Extremität, einschließlich Schulter
C45.7	Mesotheliom sonstiger Lokalisationen	D21.2	Sonstige gutartige Neubildungen: Bindegewebe und andere Weichteilgewebe der unteren Extremität, einschließlich Hüfte
C45.9	Mesotheliom, nicht näher bezeichnet	D21.5	Sonstige gutartige Neubildungen: Bindegewebe und andere Weichteilgewebe des Beckens
C47.0	Bösartige Neubildung: Periphere Nerven des Kopfes, des Gesichtes und des Halses	D21.6	Sonstige gutartige Neubildungen: Bindegewebe und andere Weichteilgewebe des Rumpfes, nicht näher bezeichnet
C47.1	Bösartige Neubildung: Periphere Nerven der oberen Extremität, einschließlich Schulter	D21.9	Sonstige gutartige Neubildungen: Bindegewebe und andere Weichteilgewebe, nicht näher bezeichnet
C47.2	Bösartige Neubildung: Periphere Nerven der unteren Extremität, einschließlich Hüfte	D48.0	Neubildung unsicheren oder unbekanntes Verhaltens: Knochen und Gelenkknorpel
C47.5	Bösartige Neubildung: Periphere Nerven des Beckens	D48.1	Neubildung unsicheren oder unbekanntes Verhaltens: Bindegewebe und andere Weichteilgewebe
C47.6	Bösartige Neubildung: Periphere Nerven des Rumpfes, nicht näher bezeichnet	D48.2	Neubildung unsicheren oder unbekanntes Verhaltens: Periphere Nerven und autonomes Nervensystem
C47.8	Bösartige Neubildung: Periphere Nerven und autonomes Nervensystem, mehrere Teilbereiche überlappend	E55.0	Floride Rachitis
C47.9	Bösartige Neubildung: Periphere Nerven und autonomes Nervensystem, nicht näher bezeichnet	E64.3	Folgen der Rachitis
C49.0	Bösartige Neubildung: Bindegewebe und andere Weichteilgewebe des Kopfes, des Gesichtes und des Halses	E85.0	Nichtneuropathische heredofamiliäre Amyloidose
C49.1	Bösartige Neubildung: Bindegewebe und andere Weichteilgewebe der oberen Extremität, einschließlich Schulter	E85.1	Neuropathische heredofamiliäre Amyloidose
C49.2	Bösartige Neubildung: Bindegewebe und andere Weichteilgewebe der unteren Extremität, einschließlich Hüfte	E85.2	Heredofamiliäre Amyloidose, nicht näher bezeichnet
C49.5	Bösartige Neubildung: Bindegewebe und andere Weichteilgewebe des Beckens	E85.3	Sekundäre systemische Amyloidose
		E85.4	Organbegrenzte Amyloidose
		E85.8	Sonstige Amyloidose
		E85.9	Amyloidose, nicht näher bezeichnet

H19.3	Keratitis und Keratokonjunktivitis bei sonstigen anderenorts klassifizierten Krankheiten	M00.22	Arthritis und Polyarthritis durch sonstige Streptokokken: Oberarm [Humerus, Ellenbogengelenk]
H42.0	Glaukom bei endokrinen, Ernährungs- und Stoffwechselkrankheiten	M00.23	Arthritis und Polyarthritis durch sonstige Streptokokken: Unterarm [Radius, Ulna, Handgelenk]
I00	Rheumatisches Fieber ohne Angabe einer Herzbeteiligung	M00.24	Arthritis und Polyarthritis durch sonstige Streptokokken: Hand [Finger, Handwurzel, Mittelhand, Gelenke zwischen diesen Knochen]
I68.0	Zerebrale Amyloidangiopathie	M00.25	Arthritis und Polyarthritis durch sonstige Streptokokken: Beckenregion und Oberschenkel [Becken, Femur, Gesäß, Hüfte, Hüftgelenk, Iliosakralgelenk]
I73.0	Raynaud-Syndrom	M00.26	Arthritis und Polyarthritis durch sonstige Streptokokken: Unterschenkel [Fibula, Tibia, Kniegelenk]
I77.6	Arteriitis, nicht näher bezeichnet	M00.27	Arthritis und Polyarthritis durch sonstige Streptokokken: Knöchel und Fuß [Fußwurzel, Mittelfuß, Zehen, Sprunggelenk, sonstige Gelenke des Fußes]
L40.5	Psoriasis-Arthropathie	M00.28	Arthritis und Polyarthritis durch sonstige Streptokokken: Sonstige [Hals, Kopf, Rippen, Rumpf, Schädel, Wirbelsäule]
L87.1	Reaktive perforierende Kollagenose	M00.29	Arthritis und Polyarthritis durch sonstige Streptokokken: Nicht näher bezeichnete Lokalisation
L94.4	Gottron-Papeln	M00.80	Arthritis und Polyarthritis durch sonstige näher bezeichnete bakterielle Erreger: Mehrere Lokalisationen
M00.00	Arthritis und Polyarthritis durch Staphylokokken: Mehrere Lokalisationen	M00.81	Arthritis und Polyarthritis durch sonstige näher bezeichnete bakterielle Erreger: Schulterregion [Klavikula, Skapula, Akromioklavikular-, Schulter-, Sternoklavikulargelenk]
M00.01	Arthritis und Polyarthritis durch Staphylokokken: Schulterregion [Klavikula, Skapula, Akromioklavikular-, Schulter-, Sternoklavikulargelenk]	M00.82	Arthritis und Polyarthritis durch sonstige näher bezeichnete bakterielle Erreger: Oberarm [Humerus, Ellenbogengelenk]
M00.02	Arthritis und Polyarthritis durch Staphylokokken: Oberarm [Humerus, Ellenbogengelenk]	M00.83	Arthritis und Polyarthritis durch sonstige näher bezeichnete bakterielle Erreger: Unterarm [Radius, Ulna, Handgelenk]
M00.03	Arthritis und Polyarthritis durch Staphylokokken: Unterarm [Radius, Ulna, Handgelenk]	M00.84	Arthritis und Polyarthritis durch sonstige näher bezeichnete bakterielle Erreger: Hand [Finger, Handwurzel, Mittelhand, Gelenke zwischen diesen Knochen]
M00.04	Arthritis und Polyarthritis durch Staphylokokken: Hand [Finger, Handwurzel, Mittelhand, Gelenke zwischen diesen Knochen]	M00.85	Arthritis und Polyarthritis durch sonstige näher bezeichnete bakterielle Erreger: Beckenregion und Oberschenkel [Becken, Femur, Gesäß, Hüfte, Hüftgelenk, Iliosakralgelenk]
M00.05	Arthritis und Polyarthritis durch Staphylokokken: Beckenregion und Oberschenkel [Becken, Femur, Gesäß, Hüfte, Hüftgelenk, Iliosakralgelenk]	M00.86	Arthritis und Polyarthritis durch sonstige näher bezeichnete bakterielle Erreger: Unterschenkel [Fibula, Tibia, Kniegelenk]
M00.06	Arthritis und Polyarthritis durch Staphylokokken: Unterschenkel [Fibula, Tibia, Kniegelenk]	M00.87	Arthritis und Polyarthritis durch sonstige näher bezeichnete bakterielle Erreger: Knöchel und Fuß [Fußwurzel, Mittelfuß, Zehen, Sprunggelenk, sonstige Gelenke des Fußes]
M00.07	Arthritis und Polyarthritis durch Staphylokokken: Knöchel und Fuß [Fußwurzel, Mittelfuß, Zehen, Sprunggelenk, sonstige Gelenke des Fußes]	M00.88	Arthritis und Polyarthritis durch sonstige näher bezeichnete bakterielle Erreger: Sonstige [Hals, Kopf, Rippen, Rumpf, Schädel, Wirbelsäule]
M00.08	Arthritis und Polyarthritis durch Staphylokokken: Sonstige [Hals, Kopf, Rippen, Rumpf, Schädel, Wirbelsäule]	M00.89	Arthritis und Polyarthritis durch sonstige näher bezeichnete bakterielle Erreger: Nicht näher bezeichnete Lokalisation
M00.09	Arthritis und Polyarthritis durch Staphylokokken: Nicht näher bezeichnete Lokalisation	M00.90	Eitrige Arthritis, nicht näher bezeichnet: Mehrere Lokalisationen
M00.10	Arthritis und Polyarthritis durch Pneumokokken: Mehrere Lokalisationen	M00.91	Eitrige Arthritis, nicht näher bezeichnet: Schulterregion [Klavikula, Skapula, Akromioklavikular-, Schulter-, Sternoklavikulargelenk]
M00.11	Arthritis und Polyarthritis durch Pneumokokken: Schulterregion [Klavikula, Skapula, Akromioklavikular-, Schulter-, Sternoklavikulargelenk]	M00.92	Eitrige Arthritis, nicht näher bezeichnet: Oberarm [Humerus, Ellenbogengelenk]
M00.12	Arthritis und Polyarthritis durch Pneumokokken: Oberarm [Humerus, Ellenbogengelenk]	M00.93	Eitrige Arthritis, nicht näher bezeichnet: Unterarm [Radius, Ulna, Handgelenk]
M00.13	Arthritis und Polyarthritis durch Pneumokokken: Unterarm [Radius, Ulna, Handgelenk]	M00.94	Eitrige Arthritis, nicht näher bezeichnet: Hand [Finger, Handwurzel, Mittelhand, Gelenke zwischen diesen Knochen]
M00.14	Arthritis und Polyarthritis durch Pneumokokken: Hand [Finger, Handwurzel, Mittelhand, Gelenke zwischen diesen Knochen]		
M00.15	Arthritis und Polyarthritis durch Pneumokokken: Beckenregion und Oberschenkel [Becken, Femur, Gesäß, Hüfte, Hüftgelenk, Iliosakralgelenk]		
M00.16	Arthritis und Polyarthritis durch Pneumokokken: Unterschenkel [Fibula, Tibia, Kniegelenk]		
M00.17	Arthritis und Polyarthritis durch Pneumokokken: Knöchel und Fuß [Fußwurzel, Mittelfuß, Zehen, Sprunggelenk, sonstige Gelenke des Fußes]		
M00.18	Arthritis und Polyarthritis durch Pneumokokken: Sonstige [Hals, Kopf, Rippen, Rumpf, Schädel, Wirbelsäule]		
M00.19	Arthritis und Polyarthritis durch Pneumokokken: Nicht näher bezeichnete Lokalisation		
M00.20	Arthritis und Polyarthritis durch sonstige Streptokokken: Mehrere Lokalisationen		
M00.21	Arthritis und Polyarthritis durch sonstige Streptokokken: Schulterregion [Klavikula, Skapula, Akromioklavikular-, Schulter-, Sternoklavikulargelenk]		

M00.95	Eitrige Arthritis, nicht näher bezeichnet: Beckenregion und Oberschenkel [Becken, Femur, Gesäß, Hüfte, Hüftgelenk, Iliosakralgelenk]	M01.25	Arthritis bei Lyme-Krankheit: Beckenregion und Oberschenkel [Becken, Femur, Gesäß, Hüfte, Hüftgelenk, Iliosakralgelenk]
M00.96	Eitrige Arthritis, nicht näher bezeichnet: Unterschenkel [Fibula, Tibia, Kniegelenk]	M01.26	Arthritis bei Lyme-Krankheit: Unterschenkel [Fibula, Tibia, Kniegelenk]
M00.97	Eitrige Arthritis, nicht näher bezeichnet: Knöchel und Fuß [Fußwurzel, Mittelfuß, Zehen, Sprunggelenk, sonstige Gelenke des Fußes]	M01.27	Arthritis bei Lyme-Krankheit: Knöchel und Fuß [Fußwurzel, Mittelfuß, Zehen, Sprunggelenk, sonstige Gelenke des Fußes]
M00.98	Eitrige Arthritis, nicht näher bezeichnet: Sonstige [Hals, Kopf, Rippen, Rumpf, Schädel, Wirbelsäule]	M01.28	Arthritis bei Lyme-Krankheit: Sonstige [Hals, Kopf, Rippen, Rumpf, Schädel, Wirbelsäule]
M00.99	Eitrige Arthritis, nicht näher bezeichnet: Nicht näher bezeichnete Lokalisation	M01.29	Arthritis bei Lyme-Krankheit: Nicht näher bezeichnete Lokalisation
M01.00	Arthritis durch Meningokokken: Mehrere Lokalisationen	M01.30	Arthritis bei sonstigen anderenorts klassifizierten bakteriellen Krankheiten: Mehrere Lokalisationen
M01.01	Arthritis durch Meningokokken: Schulterregion [Klavikula, Skapula, Akromioklavikular-, Schulter-, Sternoklavikulargelenk]	M01.31	Arthritis bei sonstigen anderenorts klassifizierten bakteriellen Krankheiten: Schulterregion [Klavikula, Skapula, Akromioklavikular-, Schulter-, Sternoklavikulargelenk]
M01.02	Arthritis durch Meningokokken: Oberarm [Humerus, Ellenbogengelenk]	M01.32	Arthritis bei sonstigen anderenorts klassifizierten bakteriellen Krankheiten: Oberarm [Humerus, Ellenbogengelenk]
M01.03	Arthritis durch Meningokokken: Unterarm [Radius, Ulna, Handgelenk]	M01.33	Arthritis bei sonstigen anderenorts klassifizierten bakteriellen Krankheiten: Unterarm [Radius, Ulna, Handgelenk]
M01.04	Arthritis durch Meningokokken: Hand [Finger, Handwurzel, Mittelhand, Gelenke zwischen diesen Knochen]	M01.34	Arthritis bei sonstigen anderenorts klassifizierten bakteriellen Krankheiten: Hand [Finger, Handwurzel, Mittelhand, Gelenke zwischen diesen Knochen]
M01.05	Arthritis durch Meningokokken: Beckenregion und Oberschenkel [Becken, Femur, Gesäß, Hüfte, Hüftgelenk, Iliosakralgelenk]	M01.35	Arthritis bei sonstigen anderenorts klassifizierten bakteriellen Krankheiten: Beckenregion und Oberschenkel [Becken, Femur, Gesäß, Hüfte, Hüftgelenk, Iliosakralgelenk]
M01.06	Arthritis durch Meningokokken: Unterschenkel [Fibula, Tibia, Kniegelenk]	M01.36	Arthritis bei sonstigen anderenorts klassifizierten bakteriellen Krankheiten: Unterschenkel [Fibula, Tibia, Kniegelenk]
M01.07	Arthritis durch Meningokokken: Knöchel und Fuß [Fußwurzel, Mittelfuß, Zehen, Sprunggelenk, sonstige Gelenke des Fußes]	M01.37	Arthritis bei sonstigen anderenorts klassifizierten bakteriellen Krankheiten: Knöchel und Fuß [Fußwurzel, Mittelfuß, Zehen, Sprunggelenk, sonstige Gelenke des Fußes]
M01.08	Arthritis durch Meningokokken: Sonstige [Hals, Kopf, Rippen, Rumpf, Schädel, Wirbelsäule]	M01.38	Arthritis bei sonstigen anderenorts klassifizierten bakteriellen Krankheiten: Sonstige [Hals, Kopf, Rippen, Rumpf, Schädel, Wirbelsäule]
M01.09	Arthritis durch Meningokokken: Nicht näher bezeichnete Lokalisation	M01.39	Arthritis bei sonstigen anderenorts klassifizierten bakteriellen Krankheiten: Nicht näher bezeichnete Lokalisation
M01.10	Tuberkulöse Arthritis: Mehrere Lokalisationen	M01.40	Arthritis bei Röteln: Mehrere Lokalisationen
M01.11	Tuberkulöse Arthritis: Schulterregion [Klavikula, Skapula, Akromioklavikular-, Schulter-, Sternoklavikulargelenk]	M01.41	Arthritis bei Röteln: Schulterregion [Klavikula, Skapula, Akromioklavikular-, Schulter-, Sternoklavikulargelenk]
M01.12	Tuberkulöse Arthritis: Oberarm [Humerus, Ellenbogengelenk]	M01.42	Arthritis bei Röteln: Oberarm [Humerus, Ellenbogengelenk]
M01.13	Tuberkulöse Arthritis: Unterarm [Radius, Ulna, Handgelenk]	M01.43	Arthritis bei Röteln: Unterarm [Radius, Ulna, Handgelenk]
M01.14	Tuberkulöse Arthritis: Hand [Finger, Handwurzel, Mittelhand, Gelenke zwischen diesen Knochen]	M01.44	Arthritis bei Röteln: Hand [Finger, Handwurzel, Mittelhand, Gelenke zwischen diesen Knochen]
M01.15	Tuberkulöse Arthritis: Beckenregion und Oberschenkel [Becken, Femur, Gesäß, Hüfte, Hüftgelenk, Iliosakralgelenk]	M01.45	Arthritis bei Röteln: Beckenregion und Oberschenkel [Becken, Femur, Gesäß, Hüfte, Hüftgelenk, Iliosakralgelenk]
M01.16	Tuberkulöse Arthritis: Unterschenkel [Fibula, Tibia, Kniegelenk]	M01.46	Arthritis bei Röteln: Unterschenkel [Fibula, Tibia, Kniegelenk]
M01.17	Tuberkulöse Arthritis: Knöchel und Fuß [Fußwurzel, Mittelfuß, Zehen, Sprunggelenk, sonstige Gelenke des Fußes]	M01.47	Arthritis bei Röteln: Knöchel und Fuß [Fußwurzel, Mittelfuß, Zehen, Sprunggelenk, sonstige Gelenke des Fußes]
M01.18	Tuberkulöse Arthritis: Sonstige [Hals, Kopf, Rippen, Rumpf, Schädel, Wirbelsäule]	M01.48	Arthritis bei Röteln: Sonstige [Hals, Kopf, Rippen, Rumpf, Schädel, Wirbelsäule]
M01.19	Tuberkulöse Arthritis: Nicht näher bezeichnete Lokalisation	M01.49	Arthritis bei Röteln: Nicht näher bezeichnete Lokalisation
M01.20	Arthritis bei Lyme-Krankheit: Mehrere Lokalisationen	M01.50	Arthritis bei sonstigen anderenorts klassifizierten Viruskrankheiten: Mehrere Lokalisationen
M01.21	Arthritis bei Lyme-Krankheit: Schulterregion [Klavikula, Skapula, Akromioklavikular-, Schulter-, Sternoklavikulargelenk]		
M01.22	Arthritis bei Lyme-Krankheit: Oberarm [Humerus, Ellenbogengelenk]		
M01.23	Arthritis bei Lyme-Krankheit: Unterarm [Radius, Ulna, Handgelenk]		
M01.24	Arthritis bei Lyme-Krankheit: Hand [Finger, Handwurzel, Mittelhand, Gelenke zwischen diesen Knochen]		

M01.51	Arthritis bei sonstigen anderenorts klassifizierten Viruskrankheiten: Schulterregion [Klavikula, Skapula, Akromioklavikular-, Schulter-, Sternoklavikulargelenk]	M01.85	Arthritis bei sonstigen anderenorts klassifizierten infektiösen und parasitären Krankheiten: Beckenregion und Oberschenkel [Becken, Femur, Gesäß, Hüfte, Hüftgelenk, Iliosakralgelenk]
M01.52	Arthritis bei sonstigen anderenorts klassifizierten Viruskrankheiten: Oberarm [Humerus, Ellenbogengelenk]	M01.86	Arthritis bei sonstigen anderenorts klassifizierten infektiösen und parasitären Krankheiten: Unterschenkel [Fibula, Tibia, Kniegelenk]
M01.53	Arthritis bei sonstigen anderenorts klassifizierten Viruskrankheiten: Unterarm [Radius, Ulna, Handgelenk]	M01.87	Arthritis bei sonstigen anderenorts klassifizierten infektiösen und parasitären Krankheiten: Knöchel und Fuß [Fußwurzel, Mittelfuß, Zehen, Sprunggelenk, sonstige Gelenke des Fußes]
M01.54	Arthritis bei sonstigen anderenorts klassifizierten Viruskrankheiten: Hand [Finger, Handwurzel, Mittelhand, Gelenke zwischen diesen Knochen]	M01.88	Arthritis bei sonstigen anderenorts klassifizierten infektiösen und parasitären Krankheiten: Sonstige [Hals, Kopf, Rippen, Rumpf, Schädel, Wirbelsäule]
M01.55	Arthritis bei sonstigen anderenorts klassifizierten Viruskrankheiten: Beckenregion und Oberschenkel [Becken, Femur, Gesäß, Hüfte, Hüftgelenk, Iliosakralgelenk]	M01.89	Arthritis bei sonstigen anderenorts klassifizierten infektiösen und parasitären Krankheiten: Nicht näher bezeichnete Lokalisation
M01.56	Arthritis bei sonstigen anderenorts klassifizierten Viruskrankheiten: Unterschenkel [Fibula, Tibia, Kniegelenk]	M02.00	Arthritis nach intestinalem Bypass: Mehrere Lokalisationen
M01.57	Arthritis bei sonstigen anderenorts klassifizierten Viruskrankheiten: Knöchel und Fuß [Fußwurzel, Mittelfuß, Zehen, Sprunggelenk, sonstige Gelenke des Fußes]	M02.01	Arthritis nach intestinalem Bypass: Schulterregion [Klavikula, Skapula, Akromioklavikular-, Schulter-, Sternoklavikulargelenk]
M01.58	Arthritis bei sonstigen anderenorts klassifizierten Viruskrankheiten: Sonstige [Hals, Kopf, Rippen, Rumpf, Schädel, Wirbelsäule]	M02.02	Arthritis nach intestinalem Bypass: Oberarm [Humerus, Ellenbogengelenk]
M01.59	Arthritis bei sonstigen anderenorts klassifizierten Viruskrankheiten: Nicht näher bezeichnete Lokalisation	M02.03	Arthritis nach intestinalem Bypass: Unterarm [Radius, Ulna, Handgelenk]
M01.60	Arthritis bei Mykosen: Mehrere Lokalisationen	M02.04	Arthritis nach intestinalem Bypass: Hand [Finger, Handwurzel, Mittelhand, Gelenke zwischen diesen Knochen]
M01.61	Arthritis bei Mykosen: Schulterregion [Klavikula, Skapula, Akromioklavikular-, Schulter-, Sternoklavikulargelenk]	M02.05	Arthritis nach intestinalem Bypass: Beckenregion und Oberschenkel [Becken, Femur, Gesäß, Hüfte, Hüftgelenk, Iliosakralgelenk]
M01.62	Arthritis bei Mykosen: Oberarm [Humerus, Ellenbogengelenk]	M02.06	Arthritis nach intestinalem Bypass: Unterschenkel [Fibula, Tibia, Kniegelenk]
M01.63	Arthritis bei Mykosen: Unterarm [Radius, Ulna, Handgelenk]	M02.07	Arthritis nach intestinalem Bypass: Knöchel und Fuß [Fußwurzel, Mittelfuß, Zehen, Sprunggelenk, sonstige Gelenke des Fußes]
M01.64	Arthritis bei Mykosen: Hand [Finger, Handwurzel, Mittelhand, Gelenke zwischen diesen Knochen]	M02.08	Arthritis nach intestinalem Bypass: Sonstige [Hals, Kopf, Rippen, Rumpf, Schädel, Wirbelsäule]
M01.65	Arthritis bei Mykosen: Beckenregion und Oberschenkel [Becken, Femur, Gesäß, Hüfte, Hüftgelenk, Iliosakralgelenk]	M02.09	Arthritis nach intestinalem Bypass: Nicht näher bezeichnete Lokalisation
M01.66	Arthritis bei Mykosen: Unterschenkel [Fibula, Tibia, Kniegelenk]	M02.10	Postenteritische Arthritis: Mehrere Lokalisationen
M01.67	Arthritis bei Mykosen: Knöchel und Fuß [Fußwurzel, Mittelfuß, Zehen, Sprunggelenk, sonstige Gelenke des Fußes]	M02.11	Postenteritische Arthritis: Schulterregion [Klavikula, Skapula, Akromioklavikular-, Schulter-, Sternoklavikulargelenk]
M01.68	Arthritis bei Mykosen: Sonstige [Hals, Kopf, Rippen, Rumpf, Schädel, Wirbelsäule]	M02.12	Postenteritische Arthritis: Oberarm [Humerus, Ellenbogengelenk]
M01.69	Arthritis bei Mykosen: Nicht näher bezeichnete Lokalisation	M02.13	Postenteritische Arthritis: Unterarm [Radius, Ulna, Handgelenk]
M01.80	Arthritis bei sonstigen anderenorts klassifizierten infektiösen und parasitären Krankheiten: Mehrere Lokalisationen	M02.14	Postenteritische Arthritis: Hand [Finger, Handwurzel, Mittelhand, Gelenke zwischen diesen Knochen]
M01.81	Arthritis bei sonstigen anderenorts klassifizierten infektiösen und parasitären Krankheiten: Schulterregion [Klavikula, Skapula, Akromioklavikular-, Schulter-, Sternoklavikulargelenk]	M02.15	Postenteritische Arthritis: Beckenregion und Oberschenkel [Becken, Femur, Gesäß, Hüfte, Hüftgelenk, Iliosakralgelenk]
M01.82	Arthritis bei sonstigen anderenorts klassifizierten infektiösen und parasitären Krankheiten: Oberarm [Humerus, Ellenbogengelenk]	M02.16	Postenteritische Arthritis: Unterschenkel [Fibula, Tibia, Kniegelenk]
M01.83	Arthritis bei sonstigen anderenorts klassifizierten infektiösen und parasitären Krankheiten: Unterarm [Radius, Ulna, Handgelenk]	M02.17	Postenteritische Arthritis: Knöchel und Fuß [Fußwurzel, Mittelfuß, Zehen, Sprunggelenk, sonstige Gelenke des Fußes]
M01.84	Arthritis bei sonstigen anderenorts klassifizierten infektiösen und parasitären Krankheiten: Hand [Finger, Handwurzel, Mittelhand, Gelenke zwischen diesen Knochen]	M02.18	Postenteritische Arthritis: Sonstige [Hals, Kopf, Rippen, Rumpf, Schädel, Wirbelsäule]
		M02.19	Postenteritische Arthritis: Nicht näher bezeichnete Lokalisation
		M02.20	Arthritis nach Impfung: Mehrere Lokalisationen
		M02.21	Arthritis nach Impfung: Schulterregion [Klavikula, Skapula, Akromioklavikular-, Schulter-, Sternoklavikulargelenk]
		M02.22	Arthritis nach Impfung: Oberarm [Humerus, Ellenbogengelenk]
		M02.23	Arthritis nach Impfung: Unterarm [Radius, Ulna, Handgelenk]

M02.24	Arthritis nach Impfung: Hand [Finger, Handwurzel, Mittelhand, Gelenke zwischen diesen Knochen]	M02.94	Reaktive Arthritis, nicht näher bezeichnet: Hand [Finger, Handwurzel, Mittelhand, Gelenke zwischen diesen Knochen]
M02.25	Arthritis nach Impfung: Beckenregion und Oberschenkel [Becken, Femur, Gesäß, Hüfte, Hüftgelenk, Iliosakralgelenk]	M02.95	Reaktive Arthritis, nicht näher bezeichnet: Beckenregion und Oberschenkel [Becken, Femur, Gesäß, Hüfte, Hüftgelenk, Iliosakralgelenk]
M02.26	Arthritis nach Impfung: Unterschenkel [Fibula, Tibia, Kniegelenk]	M02.96	Reaktive Arthritis, nicht näher bezeichnet: Unterschenkel [Fibula, Tibia, Kniegelenk]
M02.27	Arthritis nach Impfung: Knöchel und Fuß [Fußwurzel, Mittelfuß, Zehen, Sprunggelenk, sonstige Gelenke des Fußes]	M02.97	Reaktive Arthritis, nicht näher bezeichnet: Knöchel und Fuß [Fußwurzel, Mittelfuß, Zehen, Sprunggelenk, sonstige Gelenke des Fußes]
M02.28	Arthritis nach Impfung: Sonstige [Hals, Kopf, Rippen, Rumpf, Schädel, Wirbelsäule]	M02.98	Reaktive Arthritis, nicht näher bezeichnet: Sonstige [Hals, Kopf, Rippen, Rumpf, Schädel, Wirbelsäule]
M02.29	Arthritis nach Impfung: Nicht näher bezeichnete Lokalisation	M02.99	Reaktive Arthritis, nicht näher bezeichnet: Nicht näher bezeichnete Lokalisation
M02.30	Reiter-Krankheit: Mehrere Lokalisationen	M03.20	Sonstige postinfektiöse Arthritiden bei anderenorts klassifizierten Krankheiten: Mehrere Lokalisationen
M02.31	Reiter-Krankheit: Schulterregion [Klavikula, Skapula, Akromioklavikular-, Schulter-, Sternoklavikulargelenk]	M03.21	Sonstige postinfektiöse Arthritiden bei anderenorts klassifizierten Krankheiten: Schulterregion [Klavikula, Skapula, Akromioklavikular-, Schulter-, Sternoklavikulargelenk]
M02.32	Reiter-Krankheit: Oberarm [Humerus, Ellenbogengelenk]	M03.22	Sonstige postinfektiöse Arthritiden bei anderenorts klassifizierten Krankheiten: Oberarm [Humerus, Ellenbogengelenk]
M02.33	Reiter-Krankheit: Unterarm [Radius, Ulna, Handgelenk]	M03.23	Sonstige postinfektiöse Arthritiden bei anderenorts klassifizierten Krankheiten: Unterarm [Radius, Ulna, Handgelenk]
M02.34	Reiter-Krankheit: Hand [Finger, Handwurzel, Mittelhand, Gelenke zwischen diesen Knochen]	M03.24	Sonstige postinfektiöse Arthritiden bei anderenorts klassifizierten Krankheiten: Hand [Finger, Handwurzel, Mittelhand, Gelenke zwischen diesen Knochen]
M02.35	Reiter-Krankheit: Beckenregion und Oberschenkel [Becken, Femur, Gesäß, Hüfte, Hüftgelenk, Iliosakralgelenk]	M03.25	Sonstige postinfektiöse Arthritiden bei anderenorts klassifizierten Krankheiten: Beckenregion und Oberschenkel [Becken, Femur, Gesäß, Hüfte, Hüftgelenk, Iliosakralgelenk]
M02.36	Reiter-Krankheit: Unterschenkel [Fibula, Tibia, Kniegelenk]	M03.26	Sonstige postinfektiöse Arthritiden bei anderenorts klassifizierten Krankheiten: Unterschenkel [Fibula, Tibia, Kniegelenk]
M02.37	Reiter-Krankheit: Knöchel und Fuß [Fußwurzel, Mittelfuß, Zehen, Sprunggelenk, sonstige Gelenke des Fußes]	M03.27	Sonstige postinfektiöse Arthritiden bei anderenorts klassifizierten Krankheiten: Knöchel und Fuß [Fußwurzel, Mittelfuß, Zehen, Sprunggelenk, sonstige Gelenke des Fußes]
M02.38	Reiter-Krankheit: Sonstige [Hals, Kopf, Rippen, Rumpf, Schädel, Wirbelsäule]	M03.28	Sonstige postinfektiöse Arthritiden bei anderenorts klassifizierten Krankheiten: Sonstige [Hals, Kopf, Rippen, Rumpf, Schädel, Wirbelsäule]
M02.39	Reiter-Krankheit: Nicht näher bezeichnete Lokalisation	M03.29	Sonstige postinfektiöse Arthritiden bei anderenorts klassifizierten Krankheiten: Nicht näher bezeichnete Lokalisation
M02.80	Sonstige reaktive Arthritiden: Mehrere Lokalisationen	M03.60	Reaktive Arthritis bei sonstigen anderenorts klassifizierten Krankheiten: Mehrere Lokalisationen
M02.81	Sonstige reaktive Arthritiden: Schulterregion [Klavikula, Skapula, Akromioklavikular-, Schulter-, Sternoklavikulargelenk]	M03.61	Reaktive Arthritis bei sonstigen anderenorts klassifizierten Krankheiten: Schulterregion [Klavikula, Skapula, Akromioklavikular-, Schulter-, Sternoklavikulargelenk]
M02.82	Sonstige reaktive Arthritiden: Oberarm [Humerus, Ellenbogengelenk]	M03.62	Reaktive Arthritis bei sonstigen anderenorts klassifizierten Krankheiten: Oberarm [Humerus, Ellenbogengelenk]
M02.83	Sonstige reaktive Arthritiden: Unterarm [Radius, Ulna, Handgelenk]	M03.63	Reaktive Arthritis bei sonstigen anderenorts klassifizierten Krankheiten: Unterarm [Radius, Ulna, Handgelenk]
M02.84	Sonstige reaktive Arthritiden: Hand [Finger, Handwurzel, Mittelhand, Gelenke zwischen diesen Knochen]	M03.64	Reaktive Arthritis bei sonstigen anderenorts klassifizierten Krankheiten: Hand [Finger, Handwurzel, Mittelhand, Gelenke zwischen diesen Knochen]
M02.85	Sonstige reaktive Arthritiden: Beckenregion und Oberschenkel [Becken, Femur, Gesäß, Hüfte, Hüftgelenk, Iliosakralgelenk]	M03.65	Reaktive Arthritis bei sonstigen anderenorts klassifizierten Krankheiten: Beckenregion und Oberschenkel [Becken, Femur, Gesäß, Hüfte, Hüftgelenk, Iliosakralgelenk]
M02.86	Sonstige reaktive Arthritiden: Unterschenkel [Fibula, Tibia, Kniegelenk]	M03.66	Reaktive Arthritis bei sonstigen anderenorts klassifizierten Krankheiten: Unterschenkel [Fibula, Tibia, Kniegelenk]
M02.87	Sonstige reaktive Arthritiden: Knöchel und Fuß [Fußwurzel, Mittelfuß, Zehen, Sprunggelenk, sonstige Gelenke des Fußes]		
M02.88	Sonstige reaktive Arthritiden: Sonstige [Hals, Kopf, Rippen, Rumpf, Schädel, Wirbelsäule]		
M02.89	Sonstige reaktive Arthritiden: Nicht näher bezeichnete Lokalisation		
M02.90	Reaktive Arthritis, nicht näher bezeichnet: Mehrere Lokalisationen		
M02.91	Reaktive Arthritis, nicht näher bezeichnet: Schulterregion [Klavikula, Skapula, Akromioklavikular-, Schulter-, Sternoklavikulargelenk]		
M02.92	Reaktive Arthritis, nicht näher bezeichnet: Oberarm [Humerus, Ellenbogengelenk]		
M02.93	Reaktive Arthritis, nicht näher bezeichnet: Unterarm [Radius, Ulna, Handgelenk]		

M03.67	Reaktive Arthritis bei sonstigen anderenorts klassifizierten Krankheiten: Knöchel und Fuß [Fußwurzel, Mittelfuß, Zehen, Sprunggelenk, sonstige Gelenke des Fußes]	M05.34	Seropositive chronische Polyarthritis mit Beteiligung sonstiger Organe und Organsysteme: Hand [Finger, Handwurzel, Mittelhand, Gelenke zwischen diesen Knochen]
M03.68	Reaktive Arthritis bei sonstigen anderenorts klassifizierten Krankheiten: Sonstige [Hals, Kopf, Rippen, Rumpf, Schädel, Wirbelsäule]	M05.35	Seropositive chronische Polyarthritis mit Beteiligung sonstiger Organe und Organsysteme: Beckenregion und Oberschenkel [Becken, Femur, Gesäß, Hüfte, Hüftgelenk, Iliosakralgelenk]
M03.69	Reaktive Arthritis bei sonstigen anderenorts klassifizierten Krankheiten: Nicht näher bezeichnete Lokalisation	M05.36	Seropositive chronische Polyarthritis mit Beteiligung sonstiger Organe und Organsysteme: Unterschenkel [Fibula, Tibia, Kniegelenk]
M05.00	Felty-Syndrom: Mehrere Lokalisationen	M05.37	Seropositive chronische Polyarthritis mit Beteiligung sonstiger Organe und Organsysteme: Knöchel und Fuß [Fußwurzel, Mittelfuß, Zehen, Sprunggelenk, sonstige Gelenke des Fußes]
M05.01	Felty-Syndrom: Schulterregion [Klavikula, Skapula, Akromioklavikular-, Schulter-, Sternoklavikulargelenk]	M05.38	Seropositive chronische Polyarthritis mit Beteiligung sonstiger Organe und Organsysteme: Sonstige [Hals, Kopf, Rippen, Rumpf, Schädel, Wirbelsäule]
M05.02	Felty-Syndrom: Oberarm [Humerus, Ellenbogengelenk]	M05.39	Seropositive chronische Polyarthritis mit Beteiligung sonstiger Organe und Organsysteme: Nicht näher bezeichnete Lokalisation
M05.03	Felty-Syndrom: Unterarm [Radius, Ulna, Handgelenk]	M05.80	Sonstige seropositive chronische Polyarthritis: Mehrere Lokalisationen
M05.04	Felty-Syndrom: Hand [Finger, Handwurzel, Mittelhand, Gelenke zwischen diesen Knochen]	M05.81	Sonstige seropositive chronische Polyarthritis: Schulterregion [Klavikula, Skapula, Akromioklavikular-, Schulter-, Sternoklavikulargelenk]
M05.05	Felty-Syndrom: Beckenregion und Oberschenkel [Becken, Femur, Gesäß, Hüfte, Hüftgelenk, Iliosakralgelenk]	M05.82	Sonstige seropositive chronische Polyarthritis: Oberarm [Humerus, Ellenbogengelenk]
M05.06	Felty-Syndrom: Unterschenkel [Fibula, Tibia, Kniegelenk]	M05.83	Sonstige seropositive chronische Polyarthritis: Unterarm [Radius, Ulna, Handgelenk]
M05.07	Felty-Syndrom: Knöchel und Fuß [Fußwurzel, Mittelfuß, Zehen, Sprunggelenk, sonstige Gelenke des Fußes]	M05.84	Sonstige seropositive chronische Polyarthritis: Hand [Finger, Handwurzel, Mittelhand, Gelenke zwischen diesen Knochen]
M05.08	Felty-Syndrom: Sonstige [Hals, Kopf, Rippen, Rumpf, Schädel, Wirbelsäule]	M05.85	Sonstige seropositive chronische Polyarthritis: Beckenregion und Oberschenkel [Becken, Femur, Gesäß, Hüfte, Hüftgelenk, Iliosakralgelenk]
M05.09	Felty-Syndrom: Nicht näher bezeichnete Lokalisation	M05.86	Sonstige seropositive chronische Polyarthritis: Unterschenkel [Fibula, Tibia, Kniegelenk]
M05.20	Vaskulitis bei seropositiver chronischer Polyarthritis: Mehrere Lokalisationen	M05.87	Sonstige seropositive chronische Polyarthritis: Knöchel und Fuß [Fußwurzel, Mittelfuß, Zehen, Sprunggelenk, sonstige Gelenke des Fußes]
M05.21	Vaskulitis bei seropositiver chronischer Polyarthritis: Schulterregion [Klavikula, Skapula, Akromioklavikular-, Schulter-, Sternoklavikulargelenk]	M05.88	Sonstige seropositive chronische Polyarthritis: Sonstige [Hals, Kopf, Rippen, Rumpf, Schädel, Wirbelsäule]
M05.22	Vaskulitis bei seropositiver chronischer Polyarthritis: Oberarm [Humerus, Ellenbogengelenk]	M05.89	Sonstige seropositive chronische Polyarthritis: Nicht näher bezeichnete Lokalisation
M05.23	Vaskulitis bei seropositiver chronischer Polyarthritis: Unterarm [Radius, Ulna, Handgelenk]	M05.90	Seropositive chronische Polyarthritis, nicht näher bezeichnet: Mehrere Lokalisationen
M05.24	Vaskulitis bei seropositiver chronischer Polyarthritis: Hand [Finger, Handwurzel, Mittelhand, Gelenke zwischen diesen Knochen]	M05.91	Seropositive chronische Polyarthritis, nicht näher bezeichnet: Schulterregion [Klavikula, Skapula, Akromioklavikular-, Schulter-, Sternoklavikulargelenk]
M05.25	Vaskulitis bei seropositiver chronischer Polyarthritis: Beckenregion und Oberschenkel [Becken, Femur, Gesäß, Hüfte, Hüftgelenk, Iliosakralgelenk]	M05.92	Seropositive chronische Polyarthritis, nicht näher bezeichnet: Oberarm [Humerus, Ellenbogengelenk]
M05.26	Vaskulitis bei seropositiver chronischer Polyarthritis: Unterschenkel [Fibula, Tibia, Kniegelenk]	M05.93	Seropositive chronische Polyarthritis, nicht näher bezeichnet: Unterarm [Radius, Ulna, Handgelenk]
M05.27	Vaskulitis bei seropositiver chronischer Polyarthritis: Knöchel und Fuß [Fußwurzel, Mittelfuß, Zehen, Sprunggelenk, sonstige Gelenke des Fußes]	M05.94	Seropositive chronische Polyarthritis, nicht näher bezeichnet: Hand [Finger, Handwurzel, Mittelhand, Gelenke zwischen diesen Knochen]
M05.28	Vaskulitis bei seropositiver chronischer Polyarthritis: Sonstige [Hals, Kopf, Rippen, Rumpf, Schädel, Wirbelsäule]	M05.95	Seropositive chronische Polyarthritis, nicht näher bezeichnet: Beckenregion und Oberschenkel [Becken, Femur, Gesäß, Hüfte, Hüftgelenk, Iliosakralgelenk]
M05.29	Vaskulitis bei seropositiver chronischer Polyarthritis: Nicht näher bezeichnete Lokalisation	M05.96	Seropositive chronische Polyarthritis, nicht näher bezeichnet: Unterschenkel [Fibula, Tibia, Kniegelenk]
M05.30	Seropositive chronische Polyarthritis mit Beteiligung sonstiger Organe und Organsysteme: Mehrere Lokalisationen	M05.97	Seropositive chronische Polyarthritis, nicht näher bezeichnet: Knöchel und Fuß [Fußwurzel, Mittelfuß, Zehen, Sprunggelenk, sonstige Gelenke des Fußes]
M05.31	Seropositive chronische Polyarthritis mit Beteiligung sonstiger Organe und Organsysteme: Schulterregion [Klavikula, Skapula, Akromioklavikular-, Schulter-, Sternoklavikulargelenk]		
M05.32	Seropositive chronische Polyarthritis mit Beteiligung sonstiger Organe und Organsysteme: Oberarm [Humerus, Ellenbogengelenk]		
M05.33	Seropositive chronische Polyarthritis mit Beteiligung sonstiger Organe und Organsysteme: Unterarm [Radius, Ulna, Handgelenk]		

M05.98	Seropositive chronische Polyarthritits, nicht näher bezeichnet: Sonstige [Hals, Kopf, Rippen, Rumpf, Schädel, Wirbelsäule]	M06.27	Bursitis bei chronischer Polyarthritits: Knöchel und Fuß [Fußwurzel, Mittelfuß, Zehen, Sprunggelenk, sonstige Gelenke des Fußes]
M05.99	Seropositive chronische Polyarthritits, nicht näher bezeichnet: Nicht näher bezeichnete Lokalisation	M06.28	Bursitis bei chronischer Polyarthritits: Sonstige [Hals, Kopf, Rippen, Rumpf, Schädel, Wirbelsäule]
M06.00	Seronegative chronische Polyarthritits: Mehrere Lokalisationen	M06.29	Bursitis bei chronischer Polyarthritits: Nicht näher bezeichnete Lokalisation
M06.01	Seronegative chronische Polyarthritits: Schulterregion [Klavikula, Skapula, Akromioklavikular-, Schulter-, Sternoklavikulargelenk]	M06.30	Rheumaknoten: Mehrere Lokalisationen
M06.02	Seronegative chronische Polyarthritits: Oberarm [Humerus, Ellenbogengelenk]	M06.31	Rheumaknoten: Schulterregion [Klavikula, Skapula, Akromioklavikular-, Schulter-, Sternoklavikulargelenk]
M06.03	Seronegative chronische Polyarthritits: Unterarm [Radius, Ulna, Handgelenk]	M06.32	Rheumaknoten: Oberarm [Humerus, Ellenbogengelenk]
M06.04	Seronegative chronische Polyarthritits: Hand [Finger, Handwurzel, Mittelhand, Gelenke zwischen diesen Knochen]	M06.33	Rheumaknoten: Unterarm [Radius, Ulna, Handgelenk]
M06.05	Seronegative chronische Polyarthritits: Beckenregion und Oberschenkel [Becken, Femur, Gesäß, Hüfte, Hüftgelenk, Iliosakralgelenk]	M06.34	Rheumaknoten: Hand [Finger, Handwurzel, Mittelhand, Gelenke zwischen diesen Knochen]
M06.06	Seronegative chronische Polyarthritits: Unterschenkel [Fibula, Tibia, Kniegelenk]	M06.35	Rheumaknoten: Beckenregion und Oberschenkel [Becken, Femur, Gesäß, Hüfte, Hüftgelenk, Iliosakralgelenk]
M06.07	Seronegative chronische Polyarthritits: Knöchel und Fuß [Fußwurzel, Mittelfuß, Zehen, Sprunggelenk, sonstige Gelenke des Fußes]	M06.36	Rheumaknoten: Unterschenkel [Fibula, Tibia, Kniegelenk]
M06.08	Seronegative chronische Polyarthritits: Sonstige [Hals, Kopf, Rippen, Rumpf, Schädel, Wirbelsäule]	M06.37	Rheumaknoten: Knöchel und Fuß [Fußwurzel, Mittelfuß, Zehen, Sprunggelenk, sonstige Gelenke des Fußes]
M06.09	Seronegative chronische Polyarthritits: Nicht näher bezeichnete Lokalisation	M06.38	Rheumaknoten: Sonstige [Hals, Kopf, Rippen, Rumpf, Schädel, Wirbelsäule]
M06.10	Adulte Form der Still-Krankheit: Mehrere Lokalisationen	M06.39	Rheumaknoten: Nicht näher bezeichnete Lokalisation
M06.11	Adulte Form der Still-Krankheit: Schulterregion [Klavikula, Skapula, Akromioklavikular-, Schulter-, Sternoklavikulargelenk]	M06.40	Entzündliche Polyarthropathie: Mehrere Lokalisationen
M06.12	Adulte Form der Still-Krankheit: Oberarm [Humerus, Ellenbogengelenk]	M06.41	Entzündliche Polyarthropathie: Schulterregion [Klavikula, Skapula, Akromioklavikular-, Schulter-, Sternoklavikulargelenk]
M06.13	Adulte Form der Still-Krankheit: Unterarm [Radius, Ulna, Handgelenk]	M06.42	Entzündliche Polyarthropathie: Oberarm [Humerus, Ellenbogengelenk]
M06.14	Adulte Form der Still-Krankheit: Hand [Finger, Handwurzel, Mittelhand, Gelenke zwischen diesen Knochen]	M06.43	Entzündliche Polyarthropathie: Unterarm [Radius, Ulna, Handgelenk]
M06.15	Adulte Form der Still-Krankheit: Beckenregion und Oberschenkel [Becken, Femur, Gesäß, Hüfte, Hüftgelenk, Iliosakralgelenk]	M06.44	Entzündliche Polyarthropathie: Hand [Finger, Handwurzel, Mittelhand, Gelenke zwischen diesen Knochen]
M06.16	Adulte Form der Still-Krankheit: Unterschenkel [Fibula, Tibia, Kniegelenk]	M06.45	Entzündliche Polyarthropathie: Beckenregion und Oberschenkel [Becken, Femur, Gesäß, Hüfte, Hüftgelenk, Iliosakralgelenk]
M06.17	Adulte Form der Still-Krankheit: Knöchel und Fuß [Fußwurzel, Mittelfuß, Zehen, Sprunggelenk, sonstige Gelenke des Fußes]	M06.46	Entzündliche Polyarthropathie: Unterschenkel [Fibula, Tibia, Kniegelenk]
M06.18	Adulte Form der Still-Krankheit: Sonstige [Hals, Kopf, Rippen, Rumpf, Schädel, Wirbelsäule]	M06.47	Entzündliche Polyarthropathie: Knöchel und Fuß [Fußwurzel, Mittelfuß, Zehen, Sprunggelenk, sonstige Gelenke des Fußes]
M06.19	Adulte Form der Still-Krankheit: Nicht näher bezeichnete Lokalisation	M06.48	Entzündliche Polyarthropathie: Sonstige [Hals, Kopf, Rippen, Rumpf, Schädel, Wirbelsäule]
M06.20	Bursitis bei chronischer Polyarthritits: Mehrere Lokalisationen	M06.49	Entzündliche Polyarthropathie: Nicht näher bezeichnete Lokalisation
M06.21	Bursitis bei chronischer Polyarthritits: Schulterregion [Klavikula, Skapula, Akromioklavikular-, Schulter-, Sternoklavikulargelenk]	M06.80	Sonstige näher bezeichnete chronische Polyarthritits: Mehrere Lokalisationen
M06.22	Bursitis bei chronischer Polyarthritits: Oberarm [Humerus, Ellenbogengelenk]	M06.81	Sonstige näher bezeichnete chronische Polyarthritits: Schulterregion [Klavikula, Skapula, Akromioklavikular-, Schulter-, Sternoklavikulargelenk]
M06.23	Bursitis bei chronischer Polyarthritits: Unterarm [Radius, Ulna, Handgelenk]	M06.82	Sonstige näher bezeichnete chronische Polyarthritits: Oberarm [Humerus, Ellenbogengelenk]
M06.24	Bursitis bei chronischer Polyarthritits: Hand [Finger, Handwurzel, Mittelhand, Gelenke zwischen diesen Knochen]	M06.83	Sonstige näher bezeichnete chronische Polyarthritits: Unterarm [Radius, Ulna, Handgelenk]
M06.25	Bursitis bei chronischer Polyarthritits: Beckenregion und Oberschenkel [Becken, Femur, Gesäß, Hüfte, Hüftgelenk, Iliosakralgelenk]	M06.84	Sonstige näher bezeichnete chronische Polyarthritits: Hand [Finger, Handwurzel, Mittelhand, Gelenke zwischen diesen Knochen]
M06.26	Bursitis bei chronischer Polyarthritits: Unterschenkel [Fibula, Tibia, Kniegelenk]	M06.85	Sonstige näher bezeichnete chronische Polyarthritits: Beckenregion und Oberschenkel [Becken, Femur, Gesäß, Hüfte, Hüftgelenk, Iliosakralgelenk]
		M06.86	Sonstige näher bezeichnete chronische Polyarthritits: Unterschenkel [Fibula, Tibia, Kniegelenk]

M06.87	Sonstige näher bezeichnete chronische Polyarthritiden: Knöchel und Fuß [Fußwurzel, Mittelfuß, Zehen, Sprunggelenk, sonstige Gelenke des Fußes]	M07.31	Sonstige psoriatische Arthritiden: Schulterregion [Klavikula, Skapula, Akromioklavikular-, Schulter-, Sternoklavikulargelenk]
M06.88	Sonstige näher bezeichnete chronische Polyarthritiden: Sonstige [Hals, Kopf, Rippen, Rumpf, Schädel, Wirbelsäule]	M07.32	Sonstige psoriatische Arthritiden: Oberarm [Humerus, Ellenbogengelenk]
M06.89	Sonstige näher bezeichnete chronische Polyarthritiden: Nicht näher bezeichnete Lokalisation	M07.33	Sonstige psoriatische Arthritiden: Unterarm [Radius, Ulna, Handgelenk]
M06.90	Chronische Polyarthritiden, nicht näher bezeichnet: Mehrere Lokalisationen	M07.34	Sonstige psoriatische Arthritiden: Hand [Finger, Handwurzel, Mittelhand, Gelenke zwischen diesen Knochen]
M06.91	Chronische Polyarthritiden, nicht näher bezeichnet: Schulterregion [Klavikula, Skapula, Akromioklavikular-, Schulter-, Sternoklavikulargelenk]	M07.35	Sonstige psoriatische Arthritiden: Beckenregion und Oberschenkel [Becken, Femur, Gesäß, Hüfte, Hüftgelenk, Iliosakralgelenk]
M06.92	Chronische Polyarthritiden, nicht näher bezeichnet: Oberarm [Humerus, Ellenbogengelenk]	M07.36	Sonstige psoriatische Arthritiden: Unterschenkel [Fibula, Tibia, Kniegelenk]
M06.93	Chronische Polyarthritiden, nicht näher bezeichnet: Unterarm [Radius, Ulna, Handgelenk]	M07.37	Sonstige psoriatische Arthritiden: Knöchel und Fuß [Fußwurzel, Mittelfuß, Zehen, Sprunggelenk, sonstige Gelenke des Fußes]
M06.94	Chronische Polyarthritiden, nicht näher bezeichnet: Hand [Finger, Handwurzel, Mittelhand, Gelenke zwischen diesen Knochen]	M07.38	Sonstige psoriatische Arthritiden: Sonstige [Hals, Kopf, Rippen, Rumpf, Schädel, Wirbelsäule]
M06.95	Chronische Polyarthritiden, nicht näher bezeichnet: Beckenregion und Oberschenkel [Becken, Femur, Gesäß, Hüfte, Hüftgelenk, Iliosakralgelenk]	M07.39	Sonstige psoriatische Arthritiden: Nicht näher bezeichnete Lokalisation
M06.96	Chronische Polyarthritiden, nicht näher bezeichnet: Unterschenkel [Fibula, Tibia, Kniegelenk]	M07.40	Arthritis bei Crohn-Krankheit [Enteritis regionalis]: Mehrere Lokalisationen
M06.97	Chronische Polyarthritiden, nicht näher bezeichnet: Knöchel und Fuß [Fußwurzel, Mittelfuß, Zehen, Sprunggelenk, sonstige Gelenke des Fußes]	M07.41	Arthritis bei Crohn-Krankheit [Enteritis regionalis]: Schulterregion [Klavikula, Skapula, Akromioklavikular-, Schulter-, Sternoklavikulargelenk]
M06.98	Chronische Polyarthritiden, nicht näher bezeichnet: Sonstige [Hals, Kopf, Rippen, Rumpf, Schädel, Wirbelsäule]	M07.42	Arthritis bei Crohn-Krankheit [Enteritis regionalis]: Oberarm [Humerus, Ellenbogengelenk]
M06.99	Chronische Polyarthritiden, nicht näher bezeichnet: Nicht näher bezeichnete Lokalisation	M07.43	Arthritis bei Crohn-Krankheit [Enteritis regionalis]: Unterarm [Radius, Ulna, Handgelenk]
M07.00	Distale interphalangeale Arthritis psoriatica: Mehrere Lokalisationen	M07.44	Arthritis bei Crohn-Krankheit [Enteritis regionalis]: Hand [Finger, Handwurzel, Mittelhand, Gelenke zwischen diesen Knochen]
M07.04	Distale interphalangeale Arthritis psoriatica: Hand [Finger, Handwurzel, Mittelhand, Gelenke zwischen diesen Knochen]	M07.45	Arthritis bei Crohn-Krankheit [Enteritis regionalis]: Beckenregion und Oberschenkel [Becken, Femur, Gesäß, Hüfte, Hüftgelenk, Iliosakralgelenk]
M07.07	Distale interphalangeale Arthritis psoriatica: Knöchel und Fuß [Fußwurzel, Mittelfuß, Zehen, Sprunggelenk, sonstige Gelenke des Fußes]	M07.46	Arthritis bei Crohn-Krankheit [Enteritis regionalis]: Unterschenkel [Fibula, Tibia, Kniegelenk]
M07.09	Distale interphalangeale Arthritis psoriatica: Nicht näher bezeichnete Lokalisation	M07.47	Arthritis bei Crohn-Krankheit [Enteritis regionalis]: Knöchel und Fuß [Fußwurzel, Mittelfuß, Zehen, Sprunggelenk, sonstige Gelenke des Fußes]
M07.10	Arthritis mutilans: Mehrere Lokalisationen	M07.48	Arthritis bei Crohn-Krankheit [Enteritis regionalis]: Sonstige [Hals, Kopf, Rippen, Rumpf, Schädel, Wirbelsäule]
M07.11	Arthritis mutilans: Schulterregion [Klavikula, Skapula, Akromioklavikular-, Schulter-, Sternoklavikulargelenk]	M07.49	Arthritis bei Crohn-Krankheit [Enteritis regionalis]: Nicht näher bezeichnete Lokalisation
M07.12	Arthritis mutilans: Oberarm [Humerus, Ellenbogengelenk]	M07.50	Arthritis bei Colitis ulcerosa: Mehrere Lokalisationen
M07.13	Arthritis mutilans: Unterarm [Radius, Ulna, Handgelenk]	M07.51	Arthritis bei Colitis ulcerosa: Schulterregion [Klavikula, Skapula, Akromioklavikular-, Schulter-, Sternoklavikulargelenk]
M07.14	Arthritis mutilans: Hand [Finger, Handwurzel, Mittelhand, Gelenke zwischen diesen Knochen]	M07.52	Arthritis bei Colitis ulcerosa: Oberarm [Humerus, Ellenbogengelenk]
M07.15	Arthritis mutilans: Beckenregion und Oberschenkel [Becken, Femur, Gesäß, Hüfte, Hüftgelenk, Iliosakralgelenk]	M07.53	Arthritis bei Colitis ulcerosa: Unterarm [Radius, Ulna, Handgelenk]
M07.16	Arthritis mutilans: Unterschenkel [Fibula, Tibia, Kniegelenk]	M07.54	Arthritis bei Colitis ulcerosa: Hand [Finger, Handwurzel, Mittelhand, Gelenke zwischen diesen Knochen]
M07.17	Arthritis mutilans: Knöchel und Fuß [Fußwurzel, Mittelfuß, Zehen, Sprunggelenk, sonstige Gelenke des Fußes]	M07.55	Arthritis bei Colitis ulcerosa: Beckenregion und Oberschenkel [Becken, Femur, Gesäß, Hüfte, Hüftgelenk, Iliosakralgelenk]
M07.18	Arthritis mutilans: Sonstige [Hals, Kopf, Rippen, Rumpf, Schädel, Wirbelsäule]	M07.56	Arthritis bei Colitis ulcerosa: Unterschenkel [Fibula, Tibia, Kniegelenk]
M07.19	Arthritis mutilans: Nicht näher bezeichnete Lokalisation	M07.57	Arthritis bei Colitis ulcerosa: Knöchel und Fuß [Fußwurzel, Mittelfuß, Zehen, Sprunggelenk, sonstige Gelenke des Fußes]
M07.2	Spondylitis psoriatica	M07.58	Arthritis bei Colitis ulcerosa: Sonstige [Hals, Kopf, Rippen, Rumpf, Schädel, Wirbelsäule]
M07.30	Sonstige psoriatische Arthritiden: Mehrere Lokalisationen	M07.59	Arthritis bei Colitis ulcerosa: Nicht näher bezeichnete Lokalisation

M07.60	Sonstige Arthritiden bei gastrointestinalen Grundkrankheiten: Mehrere Lokalisationen	M08.15	Juvenile Spondylitis ankylosans: Beckenregion und Oberschenkel [Becken, Femur, Gesäß, Hüfte, Hüftgelenk, Iliosakralgelenk]
M07.61	Sonstige Arthritiden bei gastrointestinalen Grundkrankheiten: Schulterregion [Klavikula, Skapula, Akromioklavikular-, Schulter-, Sternoklavikulargelenk]	M08.16	Juvenile Spondylitis ankylosans: Unterschenkel [Fibula, Tibia, Kniegelenk]
M07.62	Sonstige Arthritiden bei gastrointestinalen Grundkrankheiten: Oberarm [Humerus, Ellenbogengelenk]	M08.17	Juvenile Spondylitis ankylosans: Knöchel und Fuß [Fußwurzel, Mittelfuß, Zehen, Sprunggelenk, sonstige Gelenke des Fußes]
M07.63	Sonstige Arthritiden bei gastrointestinalen Grundkrankheiten: Unterarm [Radius, Ulna, Handgelenk]	M08.18	Juvenile Spondylitis ankylosans: Sonstige [Hals, Kopf, Rippen, Rumpf, Schädel, Wirbelsäule]
M07.64	Sonstige Arthritiden bei gastrointestinalen Grundkrankheiten: Hand [Finger, Handwurzel, Mittelhand, Gelenke zwischen diesen Knochen]	M08.19	Juvenile Spondylitis ankylosans: Nicht näher bezeichnete Lokalisation
M07.65	Sonstige Arthritiden bei gastrointestinalen Grundkrankheiten: Beckenregion und Oberschenkel [Becken, Femur, Gesäß, Hüfte, Hüftgelenk, Iliosakralgelenk]	M08.20	Juvenile chronische Arthritis, systemisch beginnende Form: Mehrere Lokalisationen
M07.66	Sonstige Arthritiden bei gastrointestinalen Grundkrankheiten: Unterschenkel [Fibula, Tibia, Kniegelenk]	M08.21	Juvenile chronische Arthritis, systemisch beginnende Form: Schulterregion [Klavikula, Skapula, Akromioklavikular-, Schulter-, Sternoklavikulargelenk]
M07.67	Sonstige Arthritiden bei gastrointestinalen Grundkrankheiten: Knöchel und Fuß [Fußwurzel, Mittelfuß, Zehen, Sprunggelenk, sonstige Gelenke des Fußes]	M08.22	Juvenile chronische Arthritis, systemisch beginnende Form: Oberarm [Humerus, Ellenbogengelenk]
M07.68	Sonstige Arthritiden bei gastrointestinalen Grundkrankheiten: Sonstige [Hals, Kopf, Rippen, Rumpf, Schädel, Wirbelsäule]	M08.23	Juvenile chronische Arthritis, systemisch beginnende Form: Unterarm [Radius, Ulna, Handgelenk]
M07.69	Sonstige Arthritiden bei gastrointestinalen Grundkrankheiten: Nicht näher bezeichnete Lokalisation	M08.24	Juvenile chronische Arthritis, systemisch beginnende Form: Hand [Finger, Handwurzel, Mittelhand, Gelenke zwischen diesen Knochen]
M08.00	Juvenile chronische Polyarthritiden, adulter Typ: Mehrere Lokalisationen	M08.25	Juvenile chronische Arthritis, systemisch beginnende Form: Beckenregion und Oberschenkel [Becken, Femur, Gesäß, Hüfte, Hüftgelenk, Iliosakralgelenk]
M08.01	Juvenile chronische Polyarthritiden, adulter Typ: Schulterregion [Klavikula, Skapula, Akromioklavikular-, Schulter-, Sternoklavikulargelenk]	M08.26	Juvenile chronische Arthritis, systemisch beginnende Form: Unterschenkel [Fibula, Tibia, Kniegelenk]
M08.02	Juvenile chronische Polyarthritiden, adulter Typ: Oberarm [Humerus, Ellenbogengelenk]	M08.27	Juvenile chronische Arthritis, systemisch beginnende Form: Knöchel und Fuß [Fußwurzel, Mittelfuß, Zehen, Sprunggelenk, sonstige Gelenke des Fußes]
M08.03	Juvenile chronische Polyarthritiden, adulter Typ: Unterarm [Radius, Ulna, Handgelenk]	M08.28	Juvenile chronische Arthritis, systemisch beginnende Form: Sonstige [Hals, Kopf, Rippen, Rumpf, Schädel, Wirbelsäule]
M08.04	Juvenile chronische Polyarthritiden, adulter Typ: Hand [Finger, Handwurzel, Mittelhand, Gelenke zwischen diesen Knochen]	M08.29	Juvenile chronische Arthritis, systemisch beginnende Form: Nicht näher bezeichnete Lokalisation
M08.05	Juvenile chronische Polyarthritiden, adulter Typ: Beckenregion und Oberschenkel [Becken, Femur, Gesäß, Hüfte, Hüftgelenk, Iliosakralgelenk]	M08.3	Juvenile chronische Arthritis (seronegativ), polyartikuläre Form
M08.06	Juvenile chronische Polyarthritiden, adulter Typ: Unterschenkel [Fibula, Tibia, Kniegelenk]	M08.40	Juvenile chronische Arthritis, oligoartikuläre Form: Mehrere Lokalisationen
M08.07	Juvenile chronische Polyarthritiden, adulter Typ: Knöchel und Fuß [Fußwurzel, Mittelfuß, Zehen, Sprunggelenk, sonstige Gelenke des Fußes]	M08.41	Juvenile chronische Arthritis, oligoartikuläre Form: Schulterregion [Klavikula, Skapula, Akromioklavikular-, Schulter-, Sternoklavikulargelenk]
M08.08	Juvenile chronische Polyarthritiden, adulter Typ: Sonstige [Hals, Kopf, Rippen, Rumpf, Schädel, Wirbelsäule]	M08.42	Juvenile chronische Arthritis, oligoartikuläre Form: Oberarm [Humerus, Ellenbogengelenk]
M08.09	Juvenile chronische Polyarthritiden, adulter Typ: Nicht näher bezeichnete Lokalisation	M08.43	Juvenile chronische Arthritis, oligoartikuläre Form: Unterarm [Radius, Ulna, Handgelenk]
M08.10	Juvenile Spondylitis ankylosans: Mehrere Lokalisationen	M08.44	Juvenile chronische Arthritis, oligoartikuläre Form: Hand [Finger, Handwurzel, Mittelhand, Gelenke zwischen diesen Knochen]
M08.11	Juvenile Spondylitis ankylosans: Schulterregion [Klavikula, Skapula, Akromioklavikular-, Schulter-, Sternoklavikulargelenk]	M08.45	Juvenile chronische Arthritis, oligoartikuläre Form: Beckenregion und Oberschenkel [Becken, Femur, Gesäß, Hüfte, Hüftgelenk, Iliosakralgelenk]
M08.12	Juvenile Spondylitis ankylosans: Oberarm [Humerus, Ellenbogengelenk]	M08.46	Juvenile chronische Arthritis, oligoartikuläre Form: Unterschenkel [Fibula, Tibia, Kniegelenk]
M08.13	Juvenile Spondylitis ankylosans: Unterarm [Radius, Ulna, Handgelenk]	M08.47	Juvenile chronische Arthritis, oligoartikuläre Form: Knöchel und Fuß [Fußwurzel, Mittelfuß, Zehen, Sprunggelenk, sonstige Gelenke des Fußes]
M08.14	Juvenile Spondylitis ankylosans: Hand [Finger, Handwurzel, Mittelhand, Gelenke zwischen diesen Knochen]	M08.48	Juvenile chronische Arthritis, oligoartikuläre Form: Sonstige [Hals, Kopf, Rippen, Rumpf, Schädel, Wirbelsäule]
		M08.49	Juvenile chronische Arthritis, oligoartikuläre Form: Nicht näher bezeichnete Lokalisation
		M08.70	Vaskulitis bei juveniler Arthritis: Mehrere Lokalisationen
		M08.71	Vaskulitis bei juveniler Arthritis: Schulterregion [Klavikula, Skapula, Akromioklavikular-, Schulter-, Sternoklavikulargelenk]

M08.72	Vaskulitis bei juveniler Arthritis: Oberarm [Humerus, Ellenbogengelenk]	M09.01	Juvenile Arthritis bei Psoriasis: Schulterregion [Klavikula, Skapula, Akromioklavikular-, Schulter-, Sternoklavikulargelenk]
M08.73	Vaskulitis bei juveniler Arthritis: Unterarm [Radius, Ulna, Handgelenk]	M09.02	Juvenile Arthritis bei Psoriasis: Oberarm [Humerus, Ellenbogengelenk]
M08.74	Vaskulitis bei juveniler Arthritis: Hand [Finger, Handwurzel, Mittelhand, Gelenke zwischen diesen Knochen]	M09.03	Juvenile Arthritis bei Psoriasis: Unterarm [Radius, Ulna, Handgelenk]
M08.75	Vaskulitis bei juveniler Arthritis: Beckenregion und Oberschenkel [Becken, Femur, Gesäß, Hüfte, Hüftgelenk, Iliosakralgelenk]	M09.04	Juvenile Arthritis bei Psoriasis: Hand [Finger, Handwurzel, Mittelhand, Gelenke zwischen diesen Knochen]
M08.76	Vaskulitis bei juveniler Arthritis: Unterschenkel [Fibula, Tibia, Kniegelenk]	M09.05	Juvenile Arthritis bei Psoriasis: Beckenregion und Oberschenkel [Becken, Femur, Gesäß, Hüfte, Hüftgelenk, Iliosakralgelenk]
M08.77	Vaskulitis bei juveniler Arthritis: Knöchel und Fuß [Fußwurzel, Mittelfuß, Zehen, Sprunggelenk, sonstige Gelenke des Fußes]	M09.06	Juvenile Arthritis bei Psoriasis: Unterschenkel [Fibula, Tibia, Kniegelenk]
M08.78	Vaskulitis bei juveniler Arthritis: Sonstige [Hals, Kopf, Rippen, Rumpf, Schädel, Wirbelsäule]	M09.07	Juvenile Arthritis bei Psoriasis: Knöchel und Fuß [Fußwurzel, Mittelfuß, Zehen, Sprunggelenk, sonstige Gelenke des Fußes]
M08.79	Vaskulitis bei juveniler Arthritis: Nicht näher bezeichnete Lokalisation	M09.08	Juvenile Arthritis bei Psoriasis: Sonstige [Hals, Kopf, Rippen, Rumpf, Schädel, Wirbelsäule]
M08.80	Sonstige juvenile Arthritis: Mehrere Lokalisationen	M09.09	Juvenile Arthritis bei Psoriasis: Nicht näher bezeichnete Lokalisation
M08.81	Sonstige juvenile Arthritis: Schulterregion [Klavikula, Skapula, Akromioklavikular-, Schulter-, Sternoklavikulargelenk]	M09.10	Juvenile Arthritis bei Crohn-Krankheit [Enteritis regionalis]: Mehrere Lokalisationen
M08.82	Sonstige juvenile Arthritis: Oberarm [Humerus, Ellenbogengelenk]	M09.11	Juvenile Arthritis bei Crohn-Krankheit [Enteritis regionalis]: Schulterregion [Klavikula, Skapula, Akromioklavikular-, Schulter-, Sternoklavikulargelenk]
M08.83	Sonstige juvenile Arthritis: Unterarm [Radius, Ulna, Handgelenk]	M09.12	Juvenile Arthritis bei Crohn-Krankheit [Enteritis regionalis]: Oberarm [Humerus, Ellenbogengelenk]
M08.84	Sonstige juvenile Arthritis: Hand [Finger, Handwurzel, Mittelhand, Gelenke zwischen diesen Knochen]	M09.13	Juvenile Arthritis bei Crohn-Krankheit [Enteritis regionalis]: Unterarm [Radius, Ulna, Handgelenk]
M08.85	Sonstige juvenile Arthritis: Beckenregion und Oberschenkel [Becken, Femur, Gesäß, Hüfte, Hüftgelenk, Iliosakralgelenk]	M09.14	Juvenile Arthritis bei Crohn-Krankheit [Enteritis regionalis]: Hand [Finger, Handwurzel, Mittelhand, Gelenke zwischen diesen Knochen]
M08.86	Sonstige juvenile Arthritis: Unterschenkel [Fibula, Tibia, Kniegelenk]	M09.15	Juvenile Arthritis bei Crohn-Krankheit [Enteritis regionalis]: Beckenregion und Oberschenkel [Becken, Femur, Gesäß, Hüfte, Hüftgelenk, Iliosakralgelenk]
M08.87	Sonstige juvenile Arthritis: Knöchel und Fuß [Fußwurzel, Mittelfuß, Zehen, Sprunggelenk, sonstige Gelenke des Fußes]	M09.16	Juvenile Arthritis bei Crohn-Krankheit [Enteritis regionalis]: Unterschenkel [Fibula, Tibia, Kniegelenk]
M08.88	Sonstige juvenile Arthritis: Sonstige [Hals, Kopf, Rippen, Rumpf, Schädel, Wirbelsäule]	M09.17	Juvenile Arthritis bei Crohn-Krankheit [Enteritis regionalis]: Knöchel und Fuß [Fußwurzel, Mittelfuß, Zehen, Sprunggelenk, sonstige Gelenke des Fußes]
M08.89	Sonstige juvenile Arthritis: Nicht näher bezeichnete Lokalisation	M09.18	Juvenile Arthritis bei Crohn-Krankheit [Enteritis regionalis]: Sonstige [Hals, Kopf, Rippen, Rumpf, Schädel, Wirbelsäule]
M08.90	Juvenile Arthritis, nicht näher bezeichnet: Mehrere Lokalisationen	M09.19	Juvenile Arthritis bei Crohn-Krankheit [Enteritis regionalis]: Nicht näher bezeichnete Lokalisation
M08.91	Juvenile Arthritis, nicht näher bezeichnet: Schulterregion [Klavikula, Skapula, Akromioklavikular-, Schulter-, Sternoklavikulargelenk]	M09.20	Juvenile Arthritis bei Colitis ulcerosa: Mehrere Lokalisationen
M08.92	Juvenile Arthritis, nicht näher bezeichnet: Oberarm [Humerus, Ellenbogengelenk]	M09.21	Juvenile Arthritis bei Colitis ulcerosa: Schulterregion [Klavikula, Skapula, Akromioklavikular-, Schulter-, Sternoklavikulargelenk]
M08.93	Juvenile Arthritis, nicht näher bezeichnet: Unterarm [Radius, Ulna, Handgelenk]	M09.22	Juvenile Arthritis bei Colitis ulcerosa: Oberarm [Humerus, Ellenbogengelenk]
M08.94	Juvenile Arthritis, nicht näher bezeichnet: Hand [Finger, Handwurzel, Mittelhand, Gelenke zwischen diesen Knochen]	M09.23	Juvenile Arthritis bei Colitis ulcerosa: Unterarm [Radius, Ulna, Handgelenk]
M08.95	Juvenile Arthritis, nicht näher bezeichnet: Beckenregion und Oberschenkel [Becken, Femur, Gesäß, Hüfte, Hüftgelenk, Iliosakralgelenk]	M09.24	Juvenile Arthritis bei Colitis ulcerosa: Hand [Finger, Handwurzel, Mittelhand, Gelenke zwischen diesen Knochen]
M08.96	Juvenile Arthritis, nicht näher bezeichnet: Unterschenkel [Fibula, Tibia, Kniegelenk]	M09.25	Juvenile Arthritis bei Colitis ulcerosa: Beckenregion und Oberschenkel [Becken, Femur, Gesäß, Hüfte, Hüftgelenk, Iliosakralgelenk]
M08.97	Juvenile Arthritis, nicht näher bezeichnet: Knöchel und Fuß [Fußwurzel, Mittelfuß, Zehen, Sprunggelenk, sonstige Gelenke des Fußes]	M09.26	Juvenile Arthritis bei Colitis ulcerosa: Unterschenkel [Fibula, Tibia, Kniegelenk]
M08.98	Juvenile Arthritis, nicht näher bezeichnet: Sonstige [Hals, Kopf, Rippen, Rumpf, Schädel, Wirbelsäule]	M09.27	Juvenile Arthritis bei Colitis ulcerosa: Knöchel und Fuß [Fußwurzel, Mittelfuß, Zehen, Sprunggelenk, sonstige Gelenke des Fußes]
M08.99	Juvenile Arthritis, nicht näher bezeichnet: Nicht näher bezeichnete Lokalisation	M09.28	Juvenile Arthritis bei Colitis ulcerosa: Sonstige [Hals, Kopf, Rippen, Rumpf, Schädel, Wirbelsäule]
M09.00	Juvenile Arthritis bei Psoriasis: Mehrere Lokalisationen		

M09.29	Juvenile Arthritis bei Colitis ulcerosa: Nicht näher bezeichnete Lokalisation	M10.26	Arzneimittelinduzierte Gicht: Unterschenkel [Fibula, Tibia, Kniegelenk]
M09.80	Juvenile Arthritis bei sonstigen anderenorts klassifizierten Krankheiten: Mehrere Lokalisationen	M10.27	Arzneimittelinduzierte Gicht: Knöchel und Fuß [Fußwurzel, Mittelfuß, Zehen, Sprunggelenk, sonstige Gelenke des Fußes]
M09.81	Juvenile Arthritis bei sonstigen anderenorts klassifizierten Krankheiten: Schulterregion [Klavikula, Skapula, Akromioklavikular-, Schulter-, Sternoklavikulargelenk]	M10.28	Arzneimittelinduzierte Gicht: Sonstige [Hals, Kopf, Rippen, Rumpf, Schädel, Wirbelsäule]
M09.82	Juvenile Arthritis bei sonstigen anderenorts klassifizierten Krankheiten: Oberarm [Humerus, Ellenbogengelenk]	M10.29	Arzneimittelinduzierte Gicht: Nicht näher bezeichnete Lokalisation
M09.83	Juvenile Arthritis bei sonstigen anderenorts klassifizierten Krankheiten: Unterarm [Radius, Ulna, Handgelenk]	M10.40	Sonstige sekundäre Gicht: Mehrere Lokalisationen
M09.84	Juvenile Arthritis bei sonstigen anderenorts klassifizierten Krankheiten: Hand [Finger, Handwurzel, Mittelhand, Gelenke zwischen diesen Knochen]	M10.41	Sonstige sekundäre Gicht: Schulterregion [Klavikula, Skapula, Akromioklavikular-, Schulter-, Sternoklavikulargelenk]
M09.85	Juvenile Arthritis bei sonstigen anderenorts klassifizierten Krankheiten: Beckenregion und Oberschenkel [Becken, Femur, Gesäß, Hüfte, Hüftgelenk, Iliosakralgelenk]	M10.42	Sonstige sekundäre Gicht: Oberarm [Humerus, Ellenbogengelenk]
M09.86	Juvenile Arthritis bei sonstigen anderenorts klassifizierten Krankheiten: Unterschenkel [Fibula, Tibia, Kniegelenk]	M10.43	Sonstige sekundäre Gicht: Unterarm [Radius, Ulna, Handgelenk]
M09.87	Juvenile Arthritis bei sonstigen anderenorts klassifizierten Krankheiten: Knöchel und Fuß [Fußwurzel, Mittelfuß, Zehen, Sprunggelenk, sonstige Gelenke des Fußes]	M10.44	Sonstige sekundäre Gicht: Hand [Finger, Handwurzel, Mittelhand, Gelenke zwischen diesen Knochen]
M09.88	Juvenile Arthritis bei sonstigen anderenorts klassifizierten Krankheiten: Sonstige [Hals, Kopf, Rippen, Rumpf, Schädel, Wirbelsäule]	M10.45	Sonstige sekundäre Gicht: Beckenregion und Oberschenkel [Becken, Femur, Gesäß, Hüfte, Hüftgelenk, Iliosakralgelenk]
M09.89	Juvenile Arthritis bei sonstigen anderenorts klassifizierten Krankheiten: Nicht näher bezeichnete Lokalisation	M10.46	Sonstige sekundäre Gicht: Unterschenkel [Fibula, Tibia, Kniegelenk]
M10.00	Idiopathische Gicht: Mehrere Lokalisationen	M10.47	Sonstige sekundäre Gicht: Knöchel und Fuß [Fußwurzel, Mittelfuß, Zehen, Sprunggelenk, sonstige Gelenke des Fußes]
M10.01	Idiopathische Gicht: Schulterregion [Klavikula, Skapula, Akromioklavikular-, Schulter-, Sternoklavikulargelenk]	M10.48	Sonstige sekundäre Gicht: Sonstige [Hals, Kopf, Rippen, Rumpf, Schädel, Wirbelsäule]
M10.02	Idiopathische Gicht: Oberarm [Humerus, Ellenbogengelenk]	M10.49	Sonstige sekundäre Gicht: Nicht näher bezeichnete Lokalisation
M10.03	Idiopathische Gicht: Unterarm [Radius, Ulna, Handgelenk]	M10.90	Gicht, nicht näher bezeichnet: Mehrere Lokalisationen
M10.04	Idiopathische Gicht: Hand [Finger, Handwurzel, Mittelhand, Gelenke zwischen diesen Knochen]	M10.91	Gicht, nicht näher bezeichnet: Schulterregion [Klavikula, Skapula, Akromioklavikular-, Schulter-, Sternoklavikulargelenk]
M10.05	Idiopathische Gicht: Beckenregion und Oberschenkel [Becken, Femur, Gesäß, Hüfte, Hüftgelenk, Iliosakralgelenk]	M10.92	Gicht, nicht näher bezeichnet: Oberarm [Humerus, Ellenbogengelenk]
M10.06	Idiopathische Gicht: Unterschenkel [Fibula, Tibia, Kniegelenk]	M10.93	Gicht, nicht näher bezeichnet: Unterarm [Radius, Ulna, Handgelenk]
M10.07	Idiopathische Gicht: Knöchel und Fuß [Fußwurzel, Mittelfuß, Zehen, Sprunggelenk, sonstige Gelenke des Fußes]	M10.94	Gicht, nicht näher bezeichnet: Hand [Finger, Handwurzel, Mittelhand, Gelenke zwischen diesen Knochen]
M10.08	Idiopathische Gicht: Sonstige [Hals, Kopf, Rippen, Rumpf, Schädel, Wirbelsäule]	M10.95	Gicht, nicht näher bezeichnet: Beckenregion und Oberschenkel [Becken, Femur, Gesäß, Hüfte, Hüftgelenk, Iliosakralgelenk]
M10.09	Idiopathische Gicht: Nicht näher bezeichnete Lokalisation	M10.96	Gicht, nicht näher bezeichnet: Unterschenkel [Fibula, Tibia, Kniegelenk]
M10.20	Arzneimittelinduzierte Gicht: Mehrere Lokalisationen	M10.97	Gicht, nicht näher bezeichnet: Knöchel und Fuß [Fußwurzel, Mittelfuß, Zehen, Sprunggelenk, sonstige Gelenke des Fußes]
M10.21	Arzneimittelinduzierte Gicht: Schulterregion [Klavikula, Skapula, Akromioklavikular-, Schulter-, Sternoklavikulargelenk]	M10.98	Gicht, nicht näher bezeichnet: Sonstige [Hals, Kopf, Rippen, Rumpf, Schädel, Wirbelsäule]
M10.22	Arzneimittelinduzierte Gicht: Oberarm [Humerus, Ellenbogengelenk]	M10.99	Gicht, nicht näher bezeichnet: Nicht näher bezeichnete Lokalisation
M10.23	Arzneimittelinduzierte Gicht: Unterarm [Radius, Ulna, Handgelenk]	M11.00	Apatittrheumatismus: Mehrere Lokalisationen
M10.24	Arzneimittelinduzierte Gicht: Hand [Finger, Handwurzel, Mittelhand, Gelenke zwischen diesen Knochen]	M11.01	Apatittrheumatismus: Schulterregion [Klavikula, Skapula, Akromioklavikular-, Schulter-, Sternoklavikulargelenk]
M10.25	Arzneimittelinduzierte Gicht: Beckenregion und Oberschenkel [Becken, Femur, Gesäß, Hüfte, Hüftgelenk, Iliosakralgelenk]	M11.02	Apatittrheumatismus: Oberarm [Humerus, Ellenbogengelenk]
		M11.03	Apatittrheumatismus: Unterarm [Radius, Ulna, Handgelenk]
		M11.04	Apatittrheumatismus: Hand [Finger, Handwurzel, Mittelhand, Gelenke zwischen diesen Knochen]
		M11.05	Apatittrheumatismus: Beckenregion und Oberschenkel [Becken, Femur, Gesäß, Hüfte, Hüftgelenk, Iliosakralgelenk]
		M11.06	Apatittrheumatismus: Unterschenkel [Fibula, Tibia, Kniegelenk]

M11.07	Apatitrheumatismus: Knöchel und Fuß [Fußwurzel, Mittelfuß, Zehen, Sprunggelenk, sonstige Gelenke des Fußes]	M11.87	Sonstige näher bezeichnete Kristall-Arthropathien: Knöchel und Fuß [Fußwurzel, Mittelfuß, Zehen, Sprunggelenk, sonstige Gelenke des Fußes]
M11.08	Apatitrheumatismus: Sonstige [Hals, Kopf, Rippen, Rumpf, Schädel, Wirbelsäule]	M11.88	Sonstige näher bezeichnete Kristall-Arthropathien: Sonstige [Hals, Kopf, Rippen, Rumpf, Schädel, Wirbelsäule]
M11.09	Apatitrheumatismus: Nicht näher bezeichnete Lokalisation	M11.89	Sonstige näher bezeichnete Kristall-Arthropathien: Nicht näher bezeichnete Lokalisation
M11.10	Familiäre Chondrokalzinose: Mehrere Lokalisationen	M11.90	Kristall-Arthropathie, nicht näher bezeichnet: Mehrere Lokalisationen
M11.11	Familiäre Chondrokalzinose: Schulterregion [Klavikula, Skapula, Akromioklavikular-, Schulter-, Sternoklavikulargelenk]	M11.91	Kristall-Arthropathie, nicht näher bezeichnet: Schulterregion [Klavikula, Skapula, Akromioklavikular-, Schulter-, Sternoklavikulargelenk]
M11.12	Familiäre Chondrokalzinose: Oberarm [Humerus, Ellenbogengelenk]	M11.92	Kristall-Arthropathie, nicht näher bezeichnet: Oberarm [Humerus, Ellenbogengelenk]
M11.13	Familiäre Chondrokalzinose: Unterarm [Radius, Ulna, Handgelenk]	M11.93	Kristall-Arthropathie, nicht näher bezeichnet: Unterarm [Radius, Ulna, Handgelenk]
M11.14	Familiäre Chondrokalzinose: Hand [Finger, Handwurzel, Mittelhand, Gelenke zwischen diesen Knochen]	M11.94	Kristall-Arthropathie, nicht näher bezeichnet: Hand [Finger, Handwurzel, Mittelhand, Gelenke zwischen diesen Knochen]
M11.15	Familiäre Chondrokalzinose: Beckenregion und Oberschenkel [Becken, Femur, Gesäß, Hüfte, Hüftgelenk, Iliosakralgelenk]	M11.95	Kristall-Arthropathie, nicht näher bezeichnet: Beckenregion und Oberschenkel [Becken, Femur, Gesäß, Hüfte, Hüftgelenk, Iliosakralgelenk]
M11.16	Familiäre Chondrokalzinose: Unterschenkel [Fibula, Tibia, Kniegelenk]	M11.96	Kristall-Arthropathie, nicht näher bezeichnet: Unterschenkel [Fibula, Tibia, Kniegelenk]
M11.17	Familiäre Chondrokalzinose: Knöchel und Fuß [Fußwurzel, Mittelfuß, Zehen, Sprunggelenk, sonstige Gelenke des Fußes]	M11.97	Kristall-Arthropathie, nicht näher bezeichnet: Knöchel und Fuß [Fußwurzel, Mittelfuß, Zehen, Sprunggelenk, sonstige Gelenke des Fußes]
M11.18	Familiäre Chondrokalzinose: Sonstige [Hals, Kopf, Rippen, Rumpf, Schädel, Wirbelsäule]	M11.98	Kristall-Arthropathie, nicht näher bezeichnet: Sonstige [Hals, Kopf, Rippen, Rumpf, Schädel, Wirbelsäule]
M11.19	Familiäre Chondrokalzinose: Nicht näher bezeichnete Lokalisation	M11.99	Kristall-Arthropathie, nicht näher bezeichnet: Nicht näher bezeichnete Lokalisation
M11.20	Sonstige Chondrokalzinose: Mehrere Lokalisationen	M12.00	Chronische postrheumatische Arthritis [Jaccoud-Arthritis]: Mehrere Lokalisationen
M11.21	Sonstige Chondrokalzinose: Schulterregion [Klavikula, Skapula, Akromioklavikular-, Schulter-, Sternoklavikulargelenk]	M12.01	Chronische postrheumatische Arthritis [Jaccoud-Arthritis]: Schulterregion [Klavikula, Skapula, Akromioklavikular-, Schulter-, Sternoklavikulargelenk]
M11.22	Sonstige Chondrokalzinose: Oberarm [Humerus, Ellenbogengelenk]	M12.02	Chronische postrheumatische Arthritis [Jaccoud-Arthritis]: Oberarm [Humerus, Ellenbogengelenk]
M11.23	Sonstige Chondrokalzinose: Unterarm [Radius, Ulna, Handgelenk]	M12.03	Chronische postrheumatische Arthritis [Jaccoud-Arthritis]: Unterarm [Radius, Ulna, Handgelenk]
M11.24	Sonstige Chondrokalzinose: Hand [Finger, Handwurzel, Mittelhand, Gelenke zwischen diesen Knochen]	M12.04	Chronische postrheumatische Arthritis [Jaccoud-Arthritis]: Hand [Finger, Handwurzel, Mittelhand, Gelenke zwischen diesen Knochen]
M11.25	Sonstige Chondrokalzinose: Beckenregion und Oberschenkel [Becken, Femur, Gesäß, Hüfte, Hüftgelenk, Iliosakralgelenk]	M12.05	Chronische postrheumatische Arthritis [Jaccoud-Arthritis]: Beckenregion und Oberschenkel [Becken, Femur, Gesäß, Hüfte, Hüftgelenk, Iliosakralgelenk]
M11.26	Sonstige Chondrokalzinose: Unterschenkel [Fibula, Tibia, Kniegelenk]	M12.06	Chronische postrheumatische Arthritis [Jaccoud-Arthritis]: Unterschenkel [Fibula, Tibia, Kniegelenk]
M11.27	Sonstige Chondrokalzinose: Knöchel und Fuß [Fußwurzel, Mittelfuß, Zehen, Sprunggelenk, sonstige Gelenke des Fußes]	M12.07	Chronische postrheumatische Arthritis [Jaccoud-Arthritis]: Knöchel und Fuß [Fußwurzel, Mittelfuß, Zehen, Sprunggelenk, sonstige Gelenke des Fußes]
M11.28	Sonstige Chondrokalzinose: Sonstige [Hals, Kopf, Rippen, Rumpf, Schädel, Wirbelsäule]	M12.08	Chronische postrheumatische Arthritis [Jaccoud-Arthritis]: Sonstige [Hals, Kopf, Rippen, Rumpf, Schädel, Wirbelsäule]
M11.29	Sonstige Chondrokalzinose: Nicht näher bezeichnete Lokalisation	M12.09	Chronische postrheumatische Arthritis [Jaccoud-Arthritis]: Nicht näher bezeichnete Lokalisation
M11.80	Sonstige näher bezeichnete Kristall-Arthropathien: Mehrere Lokalisationen	M12.10	Kaschin-Beck-Krankheit: Mehrere Lokalisationen
M11.81	Sonstige näher bezeichnete Kristall-Arthropathien: Schulterregion [Klavikula, Skapula, Akromioklavikular-, Schulter-, Sternoklavikulargelenk]	M12.11	Kaschin-Beck-Krankheit: Schulterregion [Klavikula, Skapula, Akromioklavikular-, Schulter-, Sternoklavikulargelenk]
M11.82	Sonstige näher bezeichnete Kristall-Arthropathien: Oberarm [Humerus, Ellenbogengelenk]	M12.12	Kaschin-Beck-Krankheit: Oberarm [Humerus, Ellenbogengelenk]
M11.83	Sonstige näher bezeichnete Kristall-Arthropathien: Unterarm [Radius, Ulna, Handgelenk]	M12.13	Kaschin-Beck-Krankheit: Unterarm [Radius, Ulna, Handgelenk]
M11.84	Sonstige näher bezeichnete Kristall-Arthropathien: Hand [Finger, Handwurzel, Mittelhand, Gelenke zwischen diesen Knochen]	M12.14	Kaschin-Beck-Krankheit: Hand [Finger, Handwurzel, Mittelhand, Gelenke zwischen diesen Knochen]
M11.85	Sonstige näher bezeichnete Kristall-Arthropathien: Beckenregion und Oberschenkel [Becken, Femur, Gesäß, Hüfte, Hüftgelenk, Iliosakralgelenk]		
M11.86	Sonstige näher bezeichnete Kristall-Arthropathien: Unterschenkel [Fibula, Tibia, Kniegelenk]		

M12.15	Kaschin-Beck-Krankheit: Beckenregion und Oberschenkel [Becken, Femur, Gesäß, Hüfte, Hüftgelenk, Iliosakralgelenk]	M12.45	Hydrops intermittens: Beckenregion und Oberschenkel [Becken, Femur, Gesäß, Hüfte, Hüftgelenk, Iliosakralgelenk]
M12.16	Kaschin-Beck-Krankheit: Unterschenkel [Fibula, Tibia, Kniegelenk]	M12.46	Hydrops intermittens: Unterschenkel [Fibula, Tibia, Kniegelenk]
M12.17	Kaschin-Beck-Krankheit: Knöchel und Fuß [Fußwurzel, Mittelfuß, Zehen, Sprunggelenk, sonstige Gelenke des Fußes]	M12.47	Hydrops intermittens: Knöchel und Fuß [Fußwurzel, Mittelfuß, Zehen, Sprunggelenk, sonstige Gelenke des Fußes]
M12.18	Kaschin-Beck-Krankheit: Sonstige [Hals, Kopf, Rippen, Rumpf, Schädel, Wirbelsäule]	M12.48	Hydrops intermittens: Sonstige [Hals, Kopf, Rippen, Rumpf, Schädel, Wirbelsäule]
M12.19	Kaschin-Beck-Krankheit: Nicht näher bezeichnete Lokalisation	M12.49	Hydrops intermittens: Nicht näher bezeichnete Lokalisation
M12.20	Villonoduläre Synovitis (pigmentiert): Mehrere Lokalisationen	M12.50	Traumatische Arthropathie: Mehrere Lokalisationen
M12.21	Villonoduläre Synovitis (pigmentiert): Schulterregion [Klavikula, Skapula, Akromioklavikular-, Schulter-, Sternoklavikulargelenk]	M12.51	Traumatische Arthropathie: Schulterregion [Klavikula, Skapula, Akromioklavikular-, Schulter-, Sternoklavikulargelenk]
M12.22	Villonoduläre Synovitis (pigmentiert): Oberarm [Humerus, Ellenbogengelenk]	M12.52	Traumatische Arthropathie: Oberarm [Humerus, Ellenbogengelenk]
M12.23	Villonoduläre Synovitis (pigmentiert): Unterarm [Radius, Ulna, Handgelenk]	M12.53	Traumatische Arthropathie: Unterarm [Radius, Ulna, Handgelenk]
M12.24	Villonoduläre Synovitis (pigmentiert): Hand [Finger, Handwurzel, Mittelhand, Gelenke zwischen diesen Knochen]	M12.54	Traumatische Arthropathie: Hand [Finger, Handwurzel, Mittelhand, Gelenke zwischen diesen Knochen]
M12.25	Villonoduläre Synovitis (pigmentiert): Beckenregion und Oberschenkel [Becken, Femur, Gesäß, Hüfte, Hüftgelenk, Iliosakralgelenk]	M12.55	Traumatische Arthropathie: Beckenregion und Oberschenkel [Becken, Femur, Gesäß, Hüfte, Hüftgelenk, Iliosakralgelenk]
M12.26	Villonoduläre Synovitis (pigmentiert): Unterschenkel [Fibula, Tibia, Kniegelenk]	M12.56	Traumatische Arthropathie: Unterschenkel [Fibula, Tibia, Kniegelenk]
M12.27	Villonoduläre Synovitis (pigmentiert): Knöchel und Fuß [Fußwurzel, Mittelfuß, Zehen, Sprunggelenk, sonstige Gelenke des Fußes]	M12.57	Traumatische Arthropathie: Knöchel und Fuß [Fußwurzel, Mittelfuß, Zehen, Sprunggelenk, sonstige Gelenke des Fußes]
M12.28	Villonoduläre Synovitis (pigmentiert): Sonstige [Hals, Kopf, Rippen, Rumpf, Schädel, Wirbelsäule]	M12.58	Traumatische Arthropathie: Sonstige [Hals, Kopf, Rippen, Rumpf, Schädel, Wirbelsäule]
M12.29	Villonoduläre Synovitis (pigmentiert): Nicht näher bezeichnete Lokalisation	M12.59	Traumatische Arthropathie: Nicht näher bezeichnete Lokalisation
M12.30	Palindromer Rheumatismus: Mehrere Lokalisationen	M12.80	Sonstige näher bezeichnete Arthropathien, anderenorts nicht klassifiziert: Mehrere Lokalisationen
M12.31	Palindromer Rheumatismus: Schulterregion [Klavikula, Skapula, Akromioklavikular-, Schulter-, Sternoklavikulargelenk]	M12.81	Sonstige näher bezeichnete Arthropathien, anderenorts nicht klassifiziert: Schulterregion [Klavikula, Skapula, Akromioklavikular-, Schulter-, Sternoklavikulargelenk]
M12.32	Palindromer Rheumatismus: Oberarm [Humerus, Ellenbogengelenk]	M12.82	Sonstige näher bezeichnete Arthropathien, anderenorts nicht klassifiziert: Oberarm [Humerus, Ellenbogengelenk]
M12.33	Palindromer Rheumatismus: Unterarm [Radius, Ulna, Handgelenk]	M12.83	Sonstige näher bezeichnete Arthropathien, anderenorts nicht klassifiziert: Unterarm [Radius, Ulna, Handgelenk]
M12.34	Palindromer Rheumatismus: Hand [Finger, Handwurzel, Mittelhand, Gelenke zwischen diesen Knochen]	M12.84	Sonstige näher bezeichnete Arthropathien, anderenorts nicht klassifiziert: Hand [Finger, Handwurzel, Mittelhand, Gelenke zwischen diesen Knochen]
M12.35	Palindromer Rheumatismus: Beckenregion und Oberschenkel [Becken, Femur, Gesäß, Hüfte, Hüftgelenk, Iliosakralgelenk]	M12.85	Sonstige näher bezeichnete Arthropathien, anderenorts nicht klassifiziert: Beckenregion und Oberschenkel [Becken, Femur, Gesäß, Hüfte, Hüftgelenk, Iliosakralgelenk]
M12.36	Palindromer Rheumatismus: Unterschenkel [Fibula, Tibia, Kniegelenk]	M12.86	Sonstige näher bezeichnete Arthropathien, anderenorts nicht klassifiziert: Unterschenkel [Fibula, Tibia, Kniegelenk]
M12.37	Palindromer Rheumatismus: Knöchel und Fuß [Fußwurzel, Mittelfuß, Zehen, Sprunggelenk, sonstige Gelenke des Fußes]	M12.87	Sonstige näher bezeichnete Arthropathien, anderenorts nicht klassifiziert: Knöchel und Fuß [Fußwurzel, Mittelfuß, Zehen, Sprunggelenk, sonstige Gelenke des Fußes]
M12.38	Palindromer Rheumatismus: Sonstige [Hals, Kopf, Rippen, Rumpf, Schädel, Wirbelsäule]	M12.88	Sonstige näher bezeichnete Arthropathien, anderenorts nicht klassifiziert: Sonstige [Hals, Kopf, Rippen, Rumpf, Schädel, Wirbelsäule]
M12.39	Palindromer Rheumatismus: Nicht näher bezeichnete Lokalisation	M12.89	Sonstige näher bezeichnete Arthropathien, anderenorts nicht klassifiziert: Nicht näher bezeichnete Lokalisation
M12.40	Hydrops intermittens: Mehrere Lokalisationen	M13.0	Polyarthritits, nicht näher bezeichnet
M12.41	Hydrops intermittens: Schulterregion [Klavikula, Skapula, Akromioklavikular-, Schulter-, Sternoklavikulargelenk]		
M12.42	Hydrops intermittens: Oberarm [Humerus, Ellenbogengelenk]		
M12.43	Hydrops intermittens: Unterarm [Radius, Ulna, Handgelenk]		
M12.44	Hydrops intermittens: Hand [Finger, Handwurzel, Mittelhand, Gelenke zwischen diesen Knochen]		

M13.11	Monarthritis, anderenorts nicht klassifiziert: Schulterregion [Klavikula, Skapula, Akromioklavikular-, Schulter-, Sternoklavikulargelenk]	M14.00	Gicht-Arthropathie durch Enzymdefekte und sonstige angeborene Krankheiten: Mehrere Lokalisationen
M13.12	Monarthritis, anderenorts nicht klassifiziert: Oberarm [Humerus, Ellenbogengelenk]	M14.01	Gicht-Arthropathie durch Enzymdefekte und sonstige angeborene Krankheiten: Schulterregion [Klavikula, Skapula, Akromioklavikular-, Schulter-, Sternoklavikulargelenk]
M13.13	Monarthritis, anderenorts nicht klassifiziert: Unterarm [Radius, Ulna, Handgelenk]	M14.02	Gicht-Arthropathie durch Enzymdefekte und sonstige angeborene Krankheiten: Oberarm [Humerus, Ellenbogengelenk]
M13.14	Monarthritis, anderenorts nicht klassifiziert: Hand [Finger, Handwurzel, Mittelhand, Gelenke zwischen diesen Knochen]	M14.03	Gicht-Arthropathie durch Enzymdefekte und sonstige angeborene Krankheiten: Unterarm [Radius, Ulna, Handgelenk]
M13.15	Monarthritis, anderenorts nicht klassifiziert: Beckenregion und Oberschenkel [Becken, Femur, Gesäß, Hüfte, Hüftgelenk, Iliosakralgelenk]	M14.04	Gicht-Arthropathie durch Enzymdefekte und sonstige angeborene Krankheiten: Hand [Finger, Handwurzel, Mittelhand, Gelenke zwischen diesen Knochen]
M13.16	Monarthritis, anderenorts nicht klassifiziert: Unterschenkel [Fibula, Tibia, Kniegelenk]	M14.05	Gicht-Arthropathie durch Enzymdefekte und sonstige angeborene Krankheiten: Beckenregion und Oberschenkel [Becken, Femur, Gesäß, Hüfte, Hüftgelenk, Iliosakralgelenk]
M13.17	Monarthritis, anderenorts nicht klassifiziert: Knöchel und Fuß [Fußwurzel, Mittelfuß, Zehen, Sprunggelenk, sonstige Gelenke des Fußes]	M14.06	Gicht-Arthropathie durch Enzymdefekte und sonstige angeborene Krankheiten: Unterschenkel [Fibula, Tibia, Kniegelenk]
M13.18	Monarthritis, anderenorts nicht klassifiziert: Sonstige [Hals, Kopf, Rippen, Rumpf, Schädel, Wirbelsäule]	M14.07	Gicht-Arthropathie durch Enzymdefekte und sonstige angeborene Krankheiten: Knöchel und Fuß [Fußwurzel, Mittelfuß, Zehen, Sprunggelenk, sonstige Gelenke des Fußes]
M13.19	Monarthritis, anderenorts nicht klassifiziert: Nicht näher bezeichnete Lokalisation	M14.08	Gicht-Arthropathie durch Enzymdefekte und sonstige angeborene Krankheiten: Sonstige [Hals, Kopf, Rippen, Rumpf, Schädel, Wirbelsäule]
M13.80	Sonstige näher bezeichnete Arthritis: Mehrere Lokalisationen	M14.09	Gicht-Arthropathie durch Enzymdefekte und sonstige angeborene Krankheiten: Nicht näher bezeichnete Lokalisation
M13.81	Sonstige näher bezeichnete Arthritis: Schulterregion [Klavikula, Skapula, Akromioklavikular-, Schulter-, Sternoklavikulargelenk]	M14.10	Kristall-Arthropathie bei sonstigen Stoffwechselstörungen: Mehrere Lokalisationen
M13.82	Sonstige näher bezeichnete Arthritis: Oberarm [Humerus, Ellenbogengelenk]	M14.11	Kristall-Arthropathie bei sonstigen Stoffwechselstörungen: Schulterregion [Klavikula, Skapula, Akromioklavikular-, Schulter-, Sternoklavikulargelenk]
M13.83	Sonstige näher bezeichnete Arthritis: Unterarm [Radius, Ulna, Handgelenk]	M14.12	Kristall-Arthropathie bei sonstigen Stoffwechselstörungen: Oberarm [Humerus, Ellenbogengelenk]
M13.84	Sonstige näher bezeichnete Arthritis: Hand [Finger, Handwurzel, Mittelhand, Gelenke zwischen diesen Knochen]	M14.13	Kristall-Arthropathie bei sonstigen Stoffwechselstörungen: Unterarm [Radius, Ulna, Handgelenk]
M13.85	Sonstige näher bezeichnete Arthritis: Beckenregion und Oberschenkel [Becken, Femur, Gesäß, Hüfte, Hüftgelenk, Iliosakralgelenk]	M14.14	Kristall-Arthropathie bei sonstigen Stoffwechselstörungen: Hand [Finger, Handwurzel, Mittelhand, Gelenke zwischen diesen Knochen]
M13.86	Sonstige näher bezeichnete Arthritis: Unterschenkel [Fibula, Tibia, Kniegelenk]	M14.15	Kristall-Arthropathie bei sonstigen Stoffwechselstörungen: Beckenregion und Oberschenkel [Becken, Femur, Gesäß, Hüfte, Hüftgelenk, Iliosakralgelenk]
M13.87	Sonstige näher bezeichnete Arthritis: Knöchel und Fuß [Fußwurzel, Mittelfuß, Zehen, Sprunggelenk, sonstige Gelenke des Fußes]	M14.16	Kristall-Arthropathie bei sonstigen Stoffwechselstörungen: Unterschenkel [Fibula, Tibia, Kniegelenk]
M13.88	Sonstige näher bezeichnete Arthritis: Sonstige [Hals, Kopf, Rippen, Rumpf, Schädel, Wirbelsäule]	M14.17	Kristall-Arthropathie bei sonstigen Stoffwechselstörungen: Knöchel und Fuß [Fußwurzel, Mittelfuß, Zehen, Sprunggelenk, sonstige Gelenke des Fußes]
M13.89	Sonstige näher bezeichnete Arthritis: Nicht näher bezeichnete Lokalisation	M14.18	Kristall-Arthropathie bei sonstigen Stoffwechselstörungen: Sonstige [Hals, Kopf, Rippen, Rumpf, Schädel, Wirbelsäule]
M13.90	Arthritis, nicht näher bezeichnet: Mehrere Lokalisationen	M14.19	Kristall-Arthropathie bei sonstigen Stoffwechselstörungen: Nicht näher bezeichnete Lokalisation
M13.91	Arthritis, nicht näher bezeichnet: Schulterregion [Klavikula, Skapula, Akromioklavikular-, Schulter-, Sternoklavikulargelenk]	M14.20	Diabetische Arthropathie: Mehrere Lokalisationen
M13.92	Arthritis, nicht näher bezeichnet: Oberarm [Humerus, Ellenbogengelenk]	M14.21	Diabetische Arthropathie: Schulterregion [Klavikula, Skapula, Akromioklavikular-, Schulter-, Sternoklavikulargelenk]
M13.93	Arthritis, nicht näher bezeichnet: Unterarm [Radius, Ulna, Handgelenk]		
M13.94	Arthritis, nicht näher bezeichnet: Hand [Finger, Handwurzel, Mittelhand, Gelenke zwischen diesen Knochen]		
M13.95	Arthritis, nicht näher bezeichnet: Beckenregion und Oberschenkel [Becken, Femur, Gesäß, Hüfte, Hüftgelenk, Iliosakralgelenk]		
M13.96	Arthritis, nicht näher bezeichnet: Unterschenkel [Fibula, Tibia, Kniegelenk]		
M13.97	Arthritis, nicht näher bezeichnet: Knöchel und Fuß [Fußwurzel, Mittelfuß, Zehen, Sprunggelenk, sonstige Gelenke des Fußes]		
M13.98	Arthritis, nicht näher bezeichnet: Sonstige [Hals, Kopf, Rippen, Rumpf, Schädel, Wirbelsäule]		
M13.99	Arthritis, nicht näher bezeichnet: Nicht näher bezeichnete Lokalisation		

M14.22	Diabetische Arthropathie: Oberarm [Humerus, Ellenbogengelenk]	M14.51	Arthropathien bei sonstigen endokrinen, Ernährungs- und Stoffwechselkrankheiten: Schulterregion [Klavikula, Skapula, Akromioklavikular-, Schulter-, Sternoklavikulargelenk]
M14.23	Diabetische Arthropathie: Unterarm [Radius, Ulna, Handgelenk]	M14.52	Arthropathien bei sonstigen endokrinen, Ernährungs- und Stoffwechselkrankheiten: Oberarm [Humerus, Ellenbogengelenk]
M14.24	Diabetische Arthropathie: Hand [Finger, Handwurzel, Mittelhand, Gelenke zwischen diesen Knochen]	M14.53	Arthropathien bei sonstigen endokrinen, Ernährungs- und Stoffwechselkrankheiten: Unterarm [Radius, Ulna, Handgelenk]
M14.25	Diabetische Arthropathie: Beckenregion und Oberschenkel [Becken, Femur, Gesäß, Hüfte, Hüftgelenk, Iliosakralgelenk]	M14.54	Arthropathien bei sonstigen endokrinen, Ernährungs- und Stoffwechselkrankheiten: Hand [Finger, Handwurzel, Mittelhand, Gelenke zwischen diesen Knochen]
M14.26	Diabetische Arthropathie: Unterschenkel [Fibula, Tibia, Kniegelenk]	M14.55	Arthropathien bei sonstigen endokrinen, Ernährungs- und Stoffwechselkrankheiten: Beckenregion und Oberschenkel [Becken, Femur, Gesäß, Hüfte, Hüftgelenk, Iliosakralgelenk]
M14.27	Diabetische Arthropathie: Knöchel und Fuß [Fußwurzel, Mittelfuß, Zehen, Sprunggelenk, sonstige Gelenke des Fußes]	M14.56	Arthropathien bei sonstigen endokrinen, Ernährungs- und Stoffwechselkrankheiten: Unterschenkel [Fibula, Tibia, Kniegelenk]
M14.28	Diabetische Arthropathie: Sonstige [Hals, Kopf, Rippen, Rumpf, Schädel, Wirbelsäule]	M14.57	Arthropathien bei sonstigen endokrinen, Ernährungs- und Stoffwechselkrankheiten: Knöchel und Fuß [Fußwurzel, Mittelfuß, Zehen, Sprunggelenk, sonstige Gelenke des Fußes]
M14.29	Diabetische Arthropathie: Nicht näher bezeichnete Lokalisation	M14.58	Arthropathien bei sonstigen endokrinen, Ernährungs- und Stoffwechselkrankheiten: Sonstige [Hals, Kopf, Rippen, Rumpf, Schädel, Wirbelsäule]
M14.30	Multizentrische Retikulohistiozytose: Mehrere Lokalisationen	M14.59	Arthropathien bei sonstigen endokrinen, Ernährungs- und Stoffwechselkrankheiten: Nicht näher bezeichnete Lokalisation
M14.31	Multizentrische Retikulohistiozytose: Schulterregion [Klavikula, Skapula, Akromioklavikular-, Schulter-, Sternoklavikulargelenk]	M14.60	Neuropathische Arthropathie: Mehrere Lokalisationen
M14.32	Multizentrische Retikulohistiozytose: Oberarm [Humerus, Ellenbogengelenk]	M14.61	Neuropathische Arthropathie: Schulterregion [Klavikula, Skapula, Akromioklavikular-, Schulter-, Sternoklavikulargelenk]
M14.33	Multizentrische Retikulohistiozytose: Unterarm [Radius, Ulna, Handgelenk]	M14.62	Neuropathische Arthropathie: Oberarm [Humerus, Ellenbogengelenk]
M14.34	Multizentrische Retikulohistiozytose: Hand [Finger, Handwurzel, Mittelhand, Gelenke zwischen diesen Knochen]	M14.63	Neuropathische Arthropathie: Unterarm [Radius, Ulna, Handgelenk]
M14.35	Multizentrische Retikulohistiozytose: Beckenregion und Oberschenkel [Becken, Femur, Gesäß, Hüfte, Hüftgelenk, Iliosakralgelenk]	M14.64	Neuropathische Arthropathie: Hand [Finger, Handwurzel, Mittelhand, Gelenke zwischen diesen Knochen]
M14.36	Multizentrische Retikulohistiozytose: Unterschenkel [Fibula, Tibia, Kniegelenk]	M14.65	Neuropathische Arthropathie: Beckenregion und Oberschenkel [Becken, Femur, Gesäß, Hüfte, Hüftgelenk, Iliosakralgelenk]
M14.37	Multizentrische Retikulohistiozytose: Knöchel und Fuß [Fußwurzel, Mittelfuß, Zehen, Sprunggelenk, sonstige Gelenke des Fußes]	M14.66	Neuropathische Arthropathie: Unterschenkel [Fibula, Tibia, Kniegelenk]
M14.38	Multizentrische Retikulohistiozytose: Sonstige [Hals, Kopf, Rippen, Rumpf, Schädel, Wirbelsäule]	M14.67	Neuropathische Arthropathie: Knöchel und Fuß [Fußwurzel, Mittelfuß, Zehen, Sprunggelenk, sonstige Gelenke des Fußes]
M14.39	Multizentrische Retikulohistiozytose: Nicht näher bezeichnete Lokalisation	M14.68	Neuropathische Arthropathie: Sonstige [Hals, Kopf, Rippen, Rumpf, Schädel, Wirbelsäule]
M14.40	Arthropathie bei Amyloidose: Mehrere Lokalisationen	M14.69	Neuropathische Arthropathie: Nicht näher bezeichnete Lokalisation
M14.41	Arthropathie bei Amyloidose: Schulterregion [Klavikula, Skapula, Akromioklavikular-, Schulter-, Sternoklavikulargelenk]	M14.80	Arthropathien bei sonstigen näher bezeichneten, anderenorts klassifizierten Krankheiten: Mehrere Lokalisationen
M14.42	Arthropathie bei Amyloidose: Oberarm [Humerus, Ellenbogengelenk]	M14.81	Arthropathien bei sonstigen näher bezeichneten, anderenorts klassifizierten Krankheiten: Schulterregion [Klavikula, Skapula, Akromioklavikular-, Schulter-, Sternoklavikulargelenk]
M14.43	Arthropathie bei Amyloidose: Unterarm [Radius, Ulna, Handgelenk]	M14.82	Arthropathien bei sonstigen näher bezeichneten, anderenorts klassifizierten Krankheiten: Oberarm [Humerus, Ellenbogengelenk]
M14.44	Arthropathie bei Amyloidose: Hand [Finger, Handwurzel, Mittelhand, Gelenke zwischen diesen Knochen]	M14.83	Arthropathien bei sonstigen näher bezeichneten, anderenorts klassifizierten Krankheiten: Unterarm [Radius, Ulna, Handgelenk]
M14.45	Arthropathie bei Amyloidose: Beckenregion und Oberschenkel [Becken, Femur, Gesäß, Hüfte, Hüftgelenk, Iliosakralgelenk]		
M14.46	Arthropathie bei Amyloidose: Unterschenkel [Fibula, Tibia, Kniegelenk]		
M14.47	Arthropathie bei Amyloidose: Knöchel und Fuß [Fußwurzel, Mittelfuß, Zehen, Sprunggelenk, sonstige Gelenke des Fußes]		
M14.48	Arthropathie bei Amyloidose: Sonstige [Hals, Kopf, Rippen, Rumpf, Schädel, Wirbelsäule]		
M14.49	Arthropathie bei Amyloidose: Nicht näher bezeichnete Lokalisation		
M14.50	Arthropathien bei sonstigen endokrinen, Ernährungs- und Stoffwechselkrankheiten: Mehrere Lokalisationen		

M14.84	Arthropathien bei sonstigen näher bezeichneten, anderenorts klassifizierten Krankheiten: Hand [Finger, Handwurzel, Mittelhand, Gelenke zwischen diesen Knochen]	M19.11	Posttraumatische Arthrose sonstiger Gelenke: Schulterregion [Klavikula, Skapula, Akromioklavikular-, Schulter-, Sternoklavikulargelenk]
M14.85	Arthropathien bei sonstigen näher bezeichneten, anderenorts klassifizierten Krankheiten: Beckenregion und Oberschenkel [Becken, Femur, Gesäß, Hüfte, Hüftgelenk, Iliosakralgelenk]	M19.12	Posttraumatische Arthrose sonstiger Gelenke: Oberarm [Humerus, Ellenbogengelenk]
M14.86	Arthropathien bei sonstigen näher bezeichneten, anderenorts klassifizierten Krankheiten: Unterschenkel [Fibula, Tibia, Kniegelenk]	M19.13	Posttraumatische Arthrose sonstiger Gelenke: Unterarm [Radius, Ulna, Handgelenk]
M14.87	Arthropathien bei sonstigen näher bezeichneten, anderenorts klassifizierten Krankheiten: Knöchel und Fuß [Fußwurzel, Mittelfuß, Zehen, Sprunggelenk, sonstige Gelenke des Fußes]	M19.14	Posttraumatische Arthrose sonstiger Gelenke: Hand [Finger, Handwurzel, Mittelhand, Gelenke zwischen diesen Knochen]
M14.88	Arthropathien bei sonstigen näher bezeichneten, anderenorts klassifizierten Krankheiten: Sonstige [Hals, Kopf, Rippen, Rumpf, Schädel, Wirbelsäule]	M19.15	Posttraumatische Arthrose sonstiger Gelenke: Beckenregion und Oberschenkel [Becken, Femur, Gesäß, Hüfte, Hüftgelenk, Iliosakralgelenk]
M14.89	Arthropathien bei sonstigen näher bezeichneten, anderenorts klassifizierten Krankheiten: Nicht näher bezeichnete Lokalisation	M19.17	Posttraumatische Arthrose sonstiger Gelenke: Knöchel und Fuß [Fußwurzel, Mittelfuß, Zehen, Sprunggelenk, sonstige Gelenke des Fußes]
M15.0	Primäre generalisierte (Osteo-) Arthrose	M19.18	Posttraumatische Arthrose sonstiger Gelenke: Sonstige [Hals, Kopf, Rippen, Rumpf, Schädel, Wirbelsäule]
M15.1	Heberden-Knoten (mit Arthropathie)	M19.19	Posttraumatische Arthrose sonstiger Gelenke: Nicht näher bezeichnete Lokalisation
M15.2	Bouchard-Knoten (mit Arthropathie)	M19.21	Sonstige sekundäre Arthrose: Schulterregion [Klavikula, Skapula, Akromioklavikular-, Schulter-, Sternoklavikulargelenk]
M15.3	Sekundäre multiple Arthrose	M19.22	Sonstige sekundäre Arthrose: Oberarm [Humerus, Ellenbogengelenk]
M15.4	Erosive (Osteo-) Arthrose	M19.23	Sonstige sekundäre Arthrose: Unterarm [Radius, Ulna, Handgelenk]
M15.8	Sonstige Polyarthrose	M19.24	Sonstige sekundäre Arthrose: Hand [Finger, Handwurzel, Mittelhand, Gelenke zwischen diesen Knochen]
M15.9	Polyarthrose, nicht näher bezeichnet	M19.25	Sonstige sekundäre Arthrose: Beckenregion und Oberschenkel [Becken, Femur, Gesäß, Hüfte, Hüftgelenk, Iliosakralgelenk]
M16.0	Primäre Koxarthrose, beidseitig	M19.27	Sonstige sekundäre Arthrose: Knöchel und Fuß [Fußwurzel, Mittelfuß, Zehen, Sprunggelenk, sonstige Gelenke des Fußes]
M16.1	Sonstige primäre Koxarthrose	M19.28	Sonstige sekundäre Arthrose: Sonstige [Hals, Kopf, Rippen, Rumpf, Schädel, Wirbelsäule]
M16.2	Koxarthrose als Folge einer Dysplasie, beidseitig	M19.29	Sonstige sekundäre Arthrose: Nicht näher bezeichnete Lokalisation
M16.3	Sonstige dysplastische Koxarthrose	M19.81	Sonstige näher bezeichnete Arthrose: Schulterregion [Klavikula, Skapula, Akromioklavikular-, Schulter-, Sternoklavikulargelenk]
M16.4	Posttraumatische Koxarthrose, beidseitig	M19.82	Sonstige näher bezeichnete Arthrose: Oberarm [Humerus, Ellenbogengelenk]
M16.5	Sonstige posttraumatische Koxarthrose	M19.83	Sonstige näher bezeichnete Arthrose: Unterarm [Radius, Ulna, Handgelenk]
M16.6	Sonstige sekundäre Koxarthrose, beidseitig	M19.84	Sonstige näher bezeichnete Arthrose: Hand [Finger, Handwurzel, Mittelhand, Gelenke zwischen diesen Knochen]
M16.7	Sonstige sekundäre Koxarthrose	M19.85	Sonstige näher bezeichnete Arthrose: Beckenregion und Oberschenkel [Becken, Femur, Gesäß, Hüfte, Hüftgelenk, Iliosakralgelenk]
M16.9	Koxarthrose, nicht näher bezeichnet	M19.87	Sonstige näher bezeichnete Arthrose: Knöchel und Fuß [Fußwurzel, Mittelfuß, Zehen, Sprunggelenk, sonstige Gelenke des Fußes]
M17.0	Primäre Gonarthrose, beidseitig	M19.88	Sonstige näher bezeichnete Arthrose: Sonstige [Hals, Kopf, Rippen, Rumpf, Schädel, Wirbelsäule]
M17.1	Sonstige primäre Gonarthrose	M19.89	Sonstige näher bezeichnete Arthrose: Nicht näher bezeichnete Lokalisation
M17.2	Posttraumatische Gonarthrose, beidseitig	M19.91	Arthrose, nicht näher bezeichnet: Schulterregion [Klavikula, Skapula, Akromioklavikular-, Schulter-, Sternoklavikulargelenk]
M17.3	Sonstige posttraumatische Gonarthrose	M19.92	Arthrose, nicht näher bezeichnet: Oberarm [Humerus, Ellenbogengelenk]
M17.4	Sonstige sekundäre Gonarthrose, beidseitig	M19.93	Arthrose, nicht näher bezeichnet: Unterarm [Radius, Ulna, Handgelenk]
M17.5	Sonstige sekundäre Gonarthrose		
M17.9	Gonarthrose, nicht näher bezeichnet		
M18.0	Primäre Rhizarthrose, beidseitig		
M18.1	Sonstige primäre Rhizarthrose		
M18.2	Posttraumatische Rhizarthrose, beidseitig		
M18.3	Sonstige posttraumatische Rhizarthrose		
M18.4	Sonstige sekundäre Rhizarthrose, beidseitig		
M18.5	Sonstige sekundäre Rhizarthrose		
M18.9	Rhizarthrose, nicht näher bezeichnet		
M19.01	Primäre Arthrose sonstiger Gelenke: Schulterregion [Klavikula, Skapula, Akromioklavikular-, Schulter-, Sternoklavikulargelenk]		
M19.02	Primäre Arthrose sonstiger Gelenke: Oberarm [Humerus, Ellenbogengelenk]		
M19.03	Primäre Arthrose sonstiger Gelenke: Unterarm [Radius, Ulna, Handgelenk]		
M19.04	Primäre Arthrose sonstiger Gelenke: Hand [Finger, Handwurzel, Mittelhand, Gelenke zwischen diesen Knochen]		
M19.05	Primäre Arthrose sonstiger Gelenke: Beckenregion und Oberschenkel [Becken, Femur, Gesäß, Hüfte, Hüftgelenk, Iliosakralgelenk]		
M19.07	Primäre Arthrose sonstiger Gelenke: Knöchel und Fuß [Fußwurzel, Mittelfuß, Zehen, Sprunggelenk, sonstige Gelenke des Fußes]		
M19.08	Primäre Arthrose sonstiger Gelenke: Sonstige [Hals, Kopf, Rippen, Rumpf, Schädel, Wirbelsäule]		
M19.09	Primäre Arthrose sonstiger Gelenke: Nicht näher bezeichnete Lokalisation		

M19.94	Arthrose, nicht näher bezeichnet: Hand [Finger, Handwurzel, Mittelhand, Gelenke zwischen diesen Knochen]	M21.19	Varusdeformität, anderenorts nicht klassifiziert: Nicht näher bezeichnete Lokalisation
M19.95	Arthrose, nicht näher bezeichnet: Beckenregion und Oberschenkel [Becken, Femur, Gesäß, Hüfte, Hüftgelenk, Iliosakralgelenk]	M21.20	Flexionsdeformität: Mehrere Lokalisationen
M19.97	Arthrose, nicht näher bezeichnet: Knöchel und Fuß [Fußwurzel, Mittelfuß, Zehen, Sprunggelenk, sonstige Gelenke des Fußes]	M21.21	Flexionsdeformität: Schulterregion [Klavikula, Skapula, Akromioklavikular-, Schulter-, Sternoklavikulargelenk]
M19.98	Arthrose, nicht näher bezeichnet: Sonstige [Hals, Kopf, Rippen, Rumpf, Schädel, Wirbelsäule]	M21.22	Flexionsdeformität: Oberarm [Humerus, Ellenbogengelenk]
M19.99	Arthrose, nicht näher bezeichnet: Nicht näher bezeichnete Lokalisation	M21.23	Flexionsdeformität: Unterarm [Radius, Ulna, Handgelenk]
M20.0	Deformität eines oder mehrerer Finger	M21.24	Flexionsdeformität: Hand [Finger, Handwurzel, Mittelhand, Gelenke zwischen diesen Knochen]
M20.1	Hallux valgus (erworben)	M21.25	Flexionsdeformität: Beckenregion und Oberschenkel [Becken, Femur, Gesäß, Hüfte, Hüftgelenk, Iliosakralgelenk]
M20.2	Hallux rigidus	M21.26	Flexionsdeformität: Unterschenkel [Fibula, Tibia, Kniegelenk]
M20.3	Sonstige Deformität der Großzehe (erworben)	M21.27	Flexionsdeformität: Knöchel und Fuß [Fußwurzel, Mittelfuß, Zehen, Sprunggelenk, sonstige Gelenke des Fußes]
M20.4	Sonstige Hammerzehe(n) (erworben)	M21.28	Flexionsdeformität: Sonstige [Hals, Kopf, Rippen, Rumpf, Schädel, Wirbelsäule]
M20.5	Sonstige Deformitäten der Zehe(n) (erworben)	M21.29	Flexionsdeformität: Nicht näher bezeichnete Lokalisation
M20.6	Erworbene Deformität der Zehe(n), nicht näher bezeichnet	M21.30	Fallhand oder Hängefuß (erworben): Mehrere Lokalisationen
M21.00	Valgusdeformität, anderenorts nicht klassifiziert: Mehrere Lokalisationen	M21.37	Fallhand oder Hängefuß (erworben): Knöchel und Fuß [Fußwurzel, Mittelfuß, Zehen, Sprunggelenk, sonstige Gelenke des Fußes]
M21.01	Valgusdeformität, anderenorts nicht klassifiziert: Schulterregion [Klavikula, Skapula, Akromioklavikular-, Schulter-, Sternoklavikulargelenk]	M21.4	Plattfuß [Pes planus] (erworben)
M21.02	Valgusdeformität, anderenorts nicht klassifiziert: Oberarm [Humerus, Ellenbogengelenk]	M21.57	Erworbene Klauenhand, Klumphand, erworbener Klauenfuß und Klumpfuß: Knöchel und Fuß [Fußwurzel, Mittelfuß, Zehen, Sprunggelenk, sonstige Gelenke des Fußes]
M21.03	Valgusdeformität, anderenorts nicht klassifiziert: Unterarm [Radius, Ulna, Handgelenk]	M21.60	Erworbener Hohlfuß [Pes cavus]
M21.04	Valgusdeformität, anderenorts nicht klassifiziert: Hand [Finger, Handwurzel, Mittelhand, Gelenke zwischen diesen Knochen]	M21.61	Erworbener Knick-Plattfuß [Pes planovalgus]
M21.05	Valgusdeformität, anderenorts nicht klassifiziert: Beckenregion und Oberschenkel [Becken, Femur, Gesäß, Hüfte, Hüftgelenk, Iliosakralgelenk]	M21.62	Erworbener Spitzfuß [Pes equinus]
M21.06	Valgusdeformität, anderenorts nicht klassifiziert: Unterschenkel [Fibula, Tibia, Kniegelenk]	M21.63	Erworbener Spreizfuß
M21.07	Valgusdeformität, anderenorts nicht klassifiziert: Knöchel und Fuß [Fußwurzel, Mittelfuß, Zehen, Sprunggelenk, sonstige Gelenke des Fußes]	M21.68	Sonstige erworbene Deformitäten des Knöchels und des Fußes
M21.08	Valgusdeformität, anderenorts nicht klassifiziert: Sonstige [Hals, Kopf, Rippen, Rumpf, Schädel, Wirbelsäule]	M21.70	Unterschiedliche Extremitätenlänge (erworben): Mehrere Lokalisationen
M21.09	Valgusdeformität, anderenorts nicht klassifiziert: Nicht näher bezeichnete Lokalisation	M21.71	Unterschiedliche Extremitätenlänge (erworben): Schulterregion [Klavikula, Skapula, Akromioklavikular-, Schulter-, Sternoklavikulargelenk]
M21.10	Varusdeformität, anderenorts nicht klassifiziert: Mehrere Lokalisationen	M21.72	Unterschiedliche Extremitätenlänge (erworben): Oberarm [Humerus, Ellenbogengelenk]
M21.11	Varusdeformität, anderenorts nicht klassifiziert: Schulterregion [Klavikula, Skapula, Akromioklavikular-, Schulter-, Sternoklavikulargelenk]	M21.73	Unterschiedliche Extremitätenlänge (erworben): Unterarm [Radius, Ulna, Handgelenk]
M21.12	Varusdeformität, anderenorts nicht klassifiziert: Oberarm [Humerus, Ellenbogengelenk]	M21.74	Unterschiedliche Extremitätenlänge (erworben): Hand [Finger, Handwurzel, Mittelhand, Gelenke zwischen diesen Knochen]
M21.13	Varusdeformität, anderenorts nicht klassifiziert: Unterarm [Radius, Ulna, Handgelenk]	M21.75	Unterschiedliche Extremitätenlänge (erworben): Beckenregion und Oberschenkel [Becken, Femur, Gesäß, Hüfte, Hüftgelenk, Iliosakralgelenk]
M21.14	Varusdeformität, anderenorts nicht klassifiziert: Hand [Finger, Handwurzel, Mittelhand, Gelenke zwischen diesen Knochen]	M21.76	Unterschiedliche Extremitätenlänge (erworben): Unterschenkel [Fibula, Tibia, Kniegelenk]
M21.15	Varusdeformität, anderenorts nicht klassifiziert: Beckenregion und Oberschenkel [Becken, Femur, Gesäß, Hüfte, Hüftgelenk, Iliosakralgelenk]	M21.77	Unterschiedliche Extremitätenlänge (erworben): Knöchel und Fuß [Fußwurzel, Mittelfuß, Zehen, Sprunggelenk, sonstige Gelenke des Fußes]
M21.16	Varusdeformität, anderenorts nicht klassifiziert: Unterschenkel [Fibula, Tibia, Kniegelenk]	M21.79	Unterschiedliche Extremitätenlänge (erworben): Nicht näher bezeichnete Lokalisation
M21.17	Varusdeformität, anderenorts nicht klassifiziert: Knöchel und Fuß [Fußwurzel, Mittelfuß, Zehen, Sprunggelenk, sonstige Gelenke des Fußes]	M21.80	Sonstige näher bezeichnete erworbene Deformitäten der Extremitäten: Mehrere Lokalisationen
M21.18	Varusdeformität, anderenorts nicht klassifiziert: Sonstige [Hals, Kopf, Rippen, Rumpf, Schädel, Wirbelsäule]	M21.81	Sonstige näher bezeichnete erworbene Deformitäten der Extremitäten: Schulterregion [Klavikula, Skapula, Akromioklavikular-, Schulter-, Sternoklavikulargelenk]

M21.82	Sonstige näher bezeichnete erworbene Deformitäten der Extremitäten: Oberarm [Humerus, Ellenbogengelenk]	M23.21	Meniskusschädigung durch alten Riss oder alte Verletzung: Vorderhorn des Innenmeniskus
M21.83	Sonstige näher bezeichnete erworbene Deformitäten der Extremitäten: Unterarm [Radius, Ulna, Handgelenk]	M23.22	Meniskusschädigung durch alten Riss oder alte Verletzung: Hinterhorn des Innenmeniskus
M21.84	Sonstige näher bezeichnete erworbene Deformitäten der Extremitäten: Hand [Finger, Handwurzel, Mittelhand, Gelenke zwischen diesen Knochen]	M23.23	Meniskusschädigung durch alten Riss oder alte Verletzung: Sonstiger und nicht näher bezeichneter Teil des Innenmeniskus
M21.85	Sonstige näher bezeichnete erworbene Deformitäten der Extremitäten: Beckenregion und Oberschenkel [Becken, Femur, Gesäß, Hüfte, Hüftgelenk, Iliosakralgelenk]	M23.24	Meniskusschädigung durch alten Riss oder alte Verletzung: Vorderhorn des Außenmeniskus
M21.86	Sonstige näher bezeichnete erworbene Deformitäten der Extremitäten: Unterschenkel [Fibula, Tibia, Kniegelenk]	M23.25	Meniskusschädigung durch alten Riss oder alte Verletzung: Hinterhorn des Außenmeniskus
M21.89	Sonstige näher bezeichnete erworbene Deformitäten der Extremitäten: Nicht näher bezeichnete Lokalisation	M23.26	Meniskusschädigung durch alten Riss oder alte Verletzung: Sonstiger und nicht näher bezeichneter Teil des Außenmeniskus
M21.90	Erworbene Deformität einer Extremität, nicht näher bezeichnet: Mehrere Lokalisationen	M23.29	Meniskusschädigung durch alten Riss oder alte Verletzung: Nicht näher bezeichneter Meniskus
M21.91	Erworbene Deformität einer Extremität, nicht näher bezeichnet: Schulterregion [Klavikula, Skapula, Akromioklavikular-, Schulter-, Sternoklavikulargelenk]	M23.30	Sonstige Meniskusschädigungen: Mehrere Lokalisationen
M21.92	Erworbene Deformität einer Extremität, nicht näher bezeichnet: Oberarm [Humerus, Ellenbogengelenk]	M23.31	Sonstige Meniskusschädigungen: Vorderhorn des Innenmeniskus
M21.93	Erworbene Deformität einer Extremität, nicht näher bezeichnet: Unterarm [Radius, Ulna, Handgelenk]	M23.32	Sonstige Meniskusschädigungen: Hinterhorn des Innenmeniskus
M21.94	Erworbene Deformität einer Extremität, nicht näher bezeichnet: Hand [Finger, Handwurzel, Mittelhand, Gelenke zwischen diesen Knochen]	M23.33	Sonstige Meniskusschädigungen: Sonstiger und nicht näher bezeichneter Teil des Innenmeniskus
M21.95	Erworbene Deformität einer Extremität, nicht näher bezeichnet: Beckenregion und Oberschenkel [Becken, Femur, Gesäß, Hüfte, Hüftgelenk, Iliosakralgelenk]	M23.34	Sonstige Meniskusschädigungen: Vorderhorn des Außenmeniskus
M21.96	Erworbene Deformität einer Extremität, nicht näher bezeichnet: Unterschenkel [Fibula, Tibia, Kniegelenk]	M23.35	Sonstige Meniskusschädigungen: Hinterhorn des Außenmeniskus
M21.97	Erworbene Deformität einer Extremität, nicht näher bezeichnet: Knöchel und Fuß [Fußwurzel, Mittelfuß, Zehen, Sprunggelenk, sonstige Gelenke des Fußes]	M23.36	Sonstige Meniskusschädigungen: Sonstiger und nicht näher bezeichneter Teil des Außenmeniskus
M21.99	Erworbene Deformität einer Extremität, nicht näher bezeichnet: Nicht näher bezeichnete Lokalisation	M23.39	Sonstige Meniskusschädigungen: Nicht näher bezeichneter Meniskus
M22.0	Habituelle Luxation der Patella	M23.4	Freier Gelenkkörper im Kniegelenk
M22.1	Habituelle Subluxation der Patella	M23.50	Chronische Instabilität des Kniegelenkes: Mehrere Lokalisationen
M22.2	Krankheiten im Patellofemoralebereich	M23.51	Chronische Instabilität des Kniegelenkes: Vorderes Kreuzband
M22.3	Sonstige Schädigungen der Patella	M23.52	Chronische Instabilität des Kniegelenkes: Hinteres Kreuzband
M22.4	Chondromalacia patellae	M23.53	Chronische Instabilität des Kniegelenkes: Innenband [Lig. collaterale tibiale]
M22.8	Sonstige Krankheiten der Patella	M23.54	Chronische Instabilität des Kniegelenkes: Außenband [Lig. collaterale fibulare]
M22.9	Krankheit der Patella, nicht näher bezeichnet	M23.57	Chronische Instabilität des Kniegelenkes: Kapselband
M23.00	Meniskusganglion: Mehrere Lokalisationen	M23.59	Chronische Instabilität des Kniegelenkes: Nicht näher bezeichnetes Band
M23.01	Meniskusganglion: Vorderhorn des Innenmeniskus	M23.60	Sonstige Spontanruptur eines oder mehrerer Bänder des Kniegelenkes: Mehrere Lokalisationen
M23.02	Meniskusganglion: Hinterhorn des Innenmeniskus	M23.61	Sonstige Spontanruptur eines oder mehrerer Bänder des Kniegelenkes: Vorderes Kreuzband
M23.03	Meniskusganglion: Sonstiger und nicht näher bezeichneter Teil des Innenmeniskus	M23.62	Sonstige Spontanruptur eines oder mehrerer Bänder des Kniegelenkes: Hinteres Kreuzband
M23.04	Meniskusganglion: Vorderhorn des Außenmeniskus	M23.63	Sonstige Spontanruptur eines oder mehrerer Bänder des Kniegelenkes: Innenband [Lig. collaterale tibiale]
M23.05	Meniskusganglion: Hinterhorn des Außenmeniskus	M23.64	Sonstige Spontanruptur eines oder mehrerer Bänder des Kniegelenkes: Außenband [Lig. collaterale fibulare]
M23.06	Meniskusganglion: Sonstiger und nicht näher bezeichneter Teil des Außenmeniskus	M23.67	Sonstige Spontanruptur eines oder mehrerer Bänder des Kniegelenkes: Kapselband
M23.09	Meniskusganglion: Nicht näher bezeichneter Meniskus	M23.69	Sonstige Spontanruptur eines oder mehrerer Bänder des Kniegelenkes: Nicht näher bezeichnetes Band
M23.10	Scheibenmeniskus (angeboren): Mehrere Lokalisationen	M23.80	Sonstige Binnenschädigungen des Kniegelenkes: Mehrere Lokalisationen
M23.13	Scheibenmeniskus (angeboren): Innenmeniskus	M23.81	Sonstige Binnenschädigungen des Kniegelenkes: Vorderes Kreuzband
M23.16	Scheibenmeniskus (angeboren): Außenmeniskus	M23.82	Sonstige Binnenschädigungen des Kniegelenkes: Hinteres Kreuzband
M23.19	Scheibenmeniskus (angeboren): Nicht näher bezeichneter Meniskus	M23.83	Sonstige Binnenschädigungen des Kniegelenkes: Innenband [Lig. collaterale tibiale]
M23.20	Meniskusschädigung durch alten Riss oder alte Verletzung: Mehrere Lokalisationen		

M23.84	Sonstige Binnenschädigungen des Kniegelenkes: Außenband [Lig. collaterale fibulare]	M24.18	Sonstige Gelenknorpelschädigungen: Sonstige [Hals, Kopf, Rippen, Rumpf, Schädel, Wirbelsäule]
M23.87	Sonstige Binnenschädigungen des Kniegelenkes: Kapselband	M24.19	Sonstige Gelenknorpelschädigungen: Nicht näher bezeichnete Lokalisation
M23.89	Sonstige Binnenschädigungen des Kniegelenkes: Nicht näher bezeichnetes Band	M24.20	Krankheiten der Bänder: Mehrere Lokalisationen
M23.90	Binnenschädigung des Kniegelenkes, nicht näher bezeichnet: Mehrere Lokalisationen	M24.21	Krankheiten der Bänder: Schulterregion [Klavikula, Skapula, Akromioklavikular-, Schulter-, Sternoklavikulargelenk]
M23.91	Binnenschädigung des Kniegelenkes, nicht näher bezeichnet: Vorderes Kreuzband oder Vorderhorn des Innenmeniskus	M24.22	Krankheiten der Bänder: Oberarm [Humerus, Ellenbogengelenk]
M23.92	Binnenschädigung des Kniegelenkes, nicht näher bezeichnet: Hinteres Kreuzband oder Hinterhorn des Innenmeniskus	M24.23	Krankheiten der Bänder: Unterarm [Radius, Ulna, Handgelenk]
M23.93	Binnenschädigung des Kniegelenkes, nicht näher bezeichnet: Innenband [Lig. collaterale tibiale] oder sonstiger und nicht näher bezeichneter Teil des Innenmeniskus	M24.24	Krankheiten der Bänder: Hand [Finger, Handwurzel, Mittelhand, Gelenke zwischen diesen Knochen]
M23.94	Binnenschädigung des Kniegelenkes, nicht näher bezeichnet: Außenband [Lig. collaterale fibulare] oder Vorderhorn des Außenmeniskus	M24.25	Krankheiten der Bänder: Beckenregion und Oberschenkel [Becken, Femur, Gesäß, Hüfte, Hüftgelenk, Iliosakralgelenk]
M23.95	Binnenschädigung des Kniegelenkes, nicht näher bezeichnet: Hinterhorn des Außenmeniskus	M24.27	Krankheiten der Bänder: Knöchel und Fuß [Fußwurzel, Mittelfuß, Zehen, Sprunggelenk, sonstige Gelenke des Fußes]
M23.96	Binnenschädigung des Kniegelenkes, nicht näher bezeichnet: Sonstiger und nicht näher bezeichneter Teil des Außenmeniskus	M24.28	Krankheiten der Bänder: Sonstige [Hals, Kopf, Rippen, Rumpf, Schädel, Wirbelsäule]
M23.97	Binnenschädigung des Kniegelenkes, nicht näher bezeichnet: Kapselband	M24.29	Krankheiten der Bänder: Nicht näher bezeichnete Lokalisation
M23.99	Binnenschädigung des Kniegelenkes, nicht näher bezeichnet: Nicht näher bezeichnetes Band oder nicht näher bezeichneter Meniskus	M24.30	Pathologische Luxation und Subluxation eines Gelenkes, anderenorts nicht klassifiziert: Mehrere Lokalisationen
M24.00	Freier Gelenkkörper: Mehrere Lokalisationen	M24.31	Pathologische Luxation und Subluxation eines Gelenkes, anderenorts nicht klassifiziert: Schulterregion [Klavikula, Skapula, Akromioklavikular-, Schulter-, Sternoklavikulargelenk]
M24.01	Freier Gelenkkörper: Schulterregion [Klavikula, Skapula, Akromioklavikular-, Schulter-, Sternoklavikulargelenk]	M24.32	Pathologische Luxation und Subluxation eines Gelenkes, anderenorts nicht klassifiziert: Oberarm [Humerus, Ellenbogengelenk]
M24.02	Freier Gelenkkörper: Oberarm [Humerus, Ellenbogengelenk]	M24.33	Pathologische Luxation und Subluxation eines Gelenkes, anderenorts nicht klassifiziert: Unterarm [Radius, Ulna, Handgelenk]
M24.03	Freier Gelenkkörper: Unterarm [Radius, Ulna, Handgelenk]	M24.34	Pathologische Luxation und Subluxation eines Gelenkes, anderenorts nicht klassifiziert: Hand [Finger, Handwurzel, Mittelhand, Gelenke zwischen diesen Knochen]
M24.04	Freier Gelenkkörper: Hand [Finger, Handwurzel, Mittelhand, Gelenke zwischen diesen Knochen]	M24.35	Pathologische Luxation und Subluxation eines Gelenkes, anderenorts nicht klassifiziert: Beckenregion und Oberschenkel [Becken, Femur, Gesäß, Hüfte, Hüftgelenk, Iliosakralgelenk]
M24.05	Freier Gelenkkörper: Beckenregion und Oberschenkel [Becken, Femur, Gesäß, Hüfte, Hüftgelenk, Iliosakralgelenk]	M24.36	Pathologische Luxation und Subluxation eines Gelenkes, anderenorts nicht klassifiziert: Unterschenkel [Fibula, Tibia, Kniegelenk]
M24.07	Freier Gelenkkörper: Knöchel und Fuß [Fußwurzel, Mittelfuß, Zehen, Sprunggelenk, sonstige Gelenke des Fußes]	M24.37	Pathologische Luxation und Subluxation eines Gelenkes, anderenorts nicht klassifiziert: Knöchel und Fuß [Fußwurzel, Mittelfuß, Zehen, Sprunggelenk, sonstige Gelenke des Fußes]
M24.08	Freier Gelenkkörper: Sonstige [Hals, Kopf, Rippen, Rumpf, Schädel, Wirbelsäule]	M24.38	Pathologische Luxation und Subluxation eines Gelenkes, anderenorts nicht klassifiziert: Sonstige [Hals, Kopf, Rippen, Rumpf, Schädel, Wirbelsäule]
M24.09	Freier Gelenkkörper: Nicht näher bezeichnete Lokalisation	M24.39	Pathologische Luxation und Subluxation eines Gelenkes, anderenorts nicht klassifiziert: Nicht näher bezeichnete Lokalisation
M24.10	Sonstige Gelenknorpelschädigungen: Mehrere Lokalisationen	M24.40	Habituelle Luxation und Subluxation eines Gelenkes: Mehrere Lokalisationen
M24.11	Sonstige Gelenknorpelschädigungen: Schulterregion [Klavikula, Skapula, Akromioklavikular-, Schulter-, Sternoklavikulargelenk]	M24.41	Habituelle Luxation und Subluxation eines Gelenkes: Schulterregion [Klavikula, Skapula, Akromioklavikular-, Schulter-, Sternoklavikulargelenk]
M24.12	Sonstige Gelenknorpelschädigungen: Oberarm [Humerus, Ellenbogengelenk]	M24.42	Habituelle Luxation und Subluxation eines Gelenkes: Oberarm [Humerus, Ellenbogengelenk]
M24.13	Sonstige Gelenknorpelschädigungen: Unterarm [Radius, Ulna, Handgelenk]	M24.43	Habituelle Luxation und Subluxation eines Gelenkes: Unterarm [Radius, Ulna, Handgelenk]
M24.14	Sonstige Gelenknorpelschädigungen: Hand [Finger, Handwurzel, Mittelhand, Gelenke zwischen diesen Knochen]		
M24.15	Sonstige Gelenknorpelschädigungen: Beckenregion und Oberschenkel [Becken, Femur, Gesäß, Hüfte, Hüftgelenk, Iliosakralgelenk]		
M24.17	Sonstige Gelenknorpelschädigungen: Knöchel und Fuß [Fußwurzel, Mittelfuß, Zehen, Sprunggelenk, sonstige Gelenke des Fußes]		

M24.44	Habituelle Luxation und Subluxation eines Gelenkes: Hand [Finger, Handwurzel, Mittelhand, Gelenke zwischen diesen Knochen]	M24.83	Sonstige näher bezeichnete Gelenkschädigungen, anderenorts nicht klassifiziert: Unterarm [Radius, Ulna, Handgelenk]
M24.45	Habituelle Luxation und Subluxation eines Gelenkes: Beckenregion und Oberschenkel [Becken, Femur, Gesäß, Hüfte, Hüftgelenk, Iliosakralgelenk]	M24.84	Sonstige näher bezeichnete Gelenkschädigungen, anderenorts nicht klassifiziert: Hand [Finger, Handwurzel, Mittelhand, Gelenke zwischen diesen Knochen]
M24.46	Habituelle Luxation und Subluxation eines Gelenkes: Unterschenkel [Fibula, Tibia, Kniegelenk]	M24.85	Sonstige näher bezeichnete Gelenkschädigungen, anderenorts nicht klassifiziert: Beckenregion und Oberschenkel [Becken, Femur, Gesäß, Hüfte, Hüftgelenk, Iliosakralgelenk]
M24.47	Habituelle Luxation und Subluxation eines Gelenkes: Knöchel und Fuß [Fußwurzel, Mittelfuß, Zehen, Sprunggelenk, sonstige Gelenke des Fußes]	M24.87	Sonstige näher bezeichnete Gelenkschädigungen, anderenorts nicht klassifiziert: Knöchel und Fuß [Fußwurzel, Mittelfuß, Zehen, Sprunggelenk, sonstige Gelenke des Fußes]
M24.48	Habituelle Luxation und Subluxation eines Gelenkes: Sonstige [Hals, Kopf, Rippen, Rumpf, Schädel, Wirbelsäule]	M24.88	Sonstige näher bezeichnete Gelenkschädigungen, anderenorts nicht klassifiziert: Sonstige [Hals, Kopf, Rippen, Rumpf, Schädel, Wirbelsäule]
M24.49	Habituelle Luxation und Subluxation eines Gelenkes: Nicht näher bezeichnete Lokalisation	M24.89	Sonstige näher bezeichnete Gelenkschädigungen, anderenorts nicht klassifiziert: Nicht näher bezeichnete Lokalisation
M24.50	Gelenkkontraktur: Mehrere Lokalisationen	M24.90	Gelenkschädigung, nicht näher bezeichnet: Mehrere Lokalisationen
M24.51	Gelenkkontraktur: Schulterregion [Klavikula, Skapula, Akromioklavikular-, Schulter-, Sternoklavikulargelenk]	M24.91	Gelenkschädigung, nicht näher bezeichnet: Schulterregion [Klavikula, Skapula, Akromioklavikular-, Schulter-, Sternoklavikulargelenk]
M24.52	Gelenkkontraktur: Oberarm [Humerus, Ellenbogengelenk]	M24.92	Gelenkschädigung, nicht näher bezeichnet: Oberarm [Humerus, Ellenbogengelenk]
M24.53	Gelenkkontraktur: Unterarm [Radius, Ulna, Handgelenk]	M24.93	Gelenkschädigung, nicht näher bezeichnet: Unterarm [Radius, Ulna, Handgelenk]
M24.54	Gelenkkontraktur: Hand [Finger, Handwurzel, Mittelhand, Gelenke zwischen diesen Knochen]	M24.94	Gelenkschädigung, nicht näher bezeichnet: Hand [Finger, Handwurzel, Mittelhand, Gelenke zwischen diesen Knochen]
M24.55	Gelenkkontraktur: Beckenregion und Oberschenkel [Becken, Femur, Gesäß, Hüfte, Hüftgelenk, Iliosakralgelenk]	M24.95	Gelenkschädigung, nicht näher bezeichnet: Beckenregion und Oberschenkel [Becken, Femur, Gesäß, Hüfte, Hüftgelenk, Iliosakralgelenk]
M24.56	Gelenkkontraktur: Unterschenkel [Fibula, Tibia, Kniegelenk]	M24.97	Gelenkschädigung, nicht näher bezeichnet: Knöchel und Fuß [Fußwurzel, Mittelfuß, Zehen, Sprunggelenk, sonstige Gelenke des Fußes]
M24.57	Gelenkkontraktur: Knöchel und Fuß [Fußwurzel, Mittelfuß, Zehen, Sprunggelenk, sonstige Gelenke des Fußes]	M24.98	Gelenkschädigung, nicht näher bezeichnet: Sonstige [Hals, Kopf, Rippen, Rumpf, Schädel, Wirbelsäule]
M24.58	Gelenkkontraktur: Sonstige [Hals, Kopf, Rippen, Rumpf, Schädel, Wirbelsäule]	M24.99	Gelenkschädigung, nicht näher bezeichnet: Nicht näher bezeichnete Lokalisation
M24.59	Gelenkkontraktur: Nicht näher bezeichnete Lokalisation	M25.00	Hämarthros: Mehrere Lokalisationen
M24.60	Ankylose eines Gelenkes: Mehrere Lokalisationen	M25.01	Hämarthros: Schulterregion [Klavikula, Skapula, Akromioklavikular-, Schulter-, Sternoklavikulargelenk]
M24.61	Ankylose eines Gelenkes: Schulterregion [Klavikula, Skapula, Akromioklavikular-, Schulter-, Sternoklavikulargelenk]	M25.02	Hämarthros: Oberarm [Humerus, Ellenbogengelenk]
M24.62	Ankylose eines Gelenkes: Oberarm [Humerus, Ellenbogengelenk]	M25.03	Hämarthros: Unterarm [Radius, Ulna, Handgelenk]
M24.63	Ankylose eines Gelenkes: Unterarm [Radius, Ulna, Handgelenk]	M25.04	Hämarthros: Hand [Finger, Handwurzel, Mittelhand, Gelenke zwischen diesen Knochen]
M24.64	Ankylose eines Gelenkes: Hand [Finger, Handwurzel, Mittelhand, Gelenke zwischen diesen Knochen]	M25.05	Hämarthros: Beckenregion und Oberschenkel [Becken, Femur, Gesäß, Hüfte, Hüftgelenk, Iliosakralgelenk]
M24.65	Ankylose eines Gelenkes: Beckenregion und Oberschenkel [Becken, Femur, Gesäß, Hüfte, Hüftgelenk, Iliosakralgelenk]	M25.06	Hämarthros: Unterschenkel [Fibula, Tibia, Kniegelenk]
M24.66	Ankylose eines Gelenkes: Unterschenkel [Fibula, Tibia, Kniegelenk]	M25.07	Hämarthros: Knöchel und Fuß [Fußwurzel, Mittelfuß, Zehen, Sprunggelenk, sonstige Gelenke des Fußes]
M24.67	Ankylose eines Gelenkes: Knöchel und Fuß [Fußwurzel, Mittelfuß, Zehen, Sprunggelenk, sonstige Gelenke des Fußes]	M25.08	Hämarthros: Sonstige [Hals, Kopf, Rippen, Rumpf, Schädel, Wirbelsäule]
M24.68	Ankylose eines Gelenkes: Sonstige [Hals, Kopf, Rippen, Rumpf, Schädel, Wirbelsäule]	M25.09	Hämarthros: Nicht näher bezeichnete Lokalisation
M24.69	Ankylose eines Gelenkes: Nicht näher bezeichnete Lokalisation	M25.10	Gelenkfistel: Mehrere Lokalisationen
M24.7	Protrusio acetabuli	M25.11	Gelenkfistel: Schulterregion [Klavikula, Skapula, Akromioklavikular-, Schulter-, Sternoklavikulargelenk]
M24.80	Sonstige näher bezeichnete Gelenkschädigungen, anderenorts nicht klassifiziert: Mehrere Lokalisationen	M25.12	Gelenkfistel: Oberarm [Humerus, Ellenbogengelenk]
M24.81	Sonstige näher bezeichnete Gelenkschädigungen, anderenorts nicht klassifiziert: Schulterregion [Klavikula, Skapula, Akromioklavikular-, Schulter-, Sternoklavikulargelenk]	M25.13	Gelenkfistel: Unterarm [Radius, Ulna, Handgelenk]
M24.82	Sonstige näher bezeichnete Gelenkschädigungen, anderenorts nicht klassifiziert: Oberarm [Humerus, Ellenbogengelenk]	M25.14	Gelenkfistel: Hand [Finger, Handwurzel, Mittelhand, Gelenke zwischen diesen Knochen]

M25.15	Gelenkfstistel: Beckenregion und Oberschenkel [Becken, Femur, Gesäß, Hüfte, Hüftgelenk, Iliosakralgelenk]	M25.47	Gelenkerguss: Knöchel und Fuß [Fußwurzel, Mittelfuß, Zehen, Sprunggelenk, sonstige Gelenke des Fußes]
M25.16	Gelenkfstistel: Unterschenkel [Fibula, Tibia, Kniegelenk]	M25.48	Gelenkerguss: Sonstige [Hals, Kopf, Rippen, Rumpf, Schädel, Wirbelsäule]
M25.17	Gelenkfstistel: Knöchel und Fuß [Fußwurzel, Mittelfuß, Zehen, Sprunggelenk, sonstige Gelenke des Fußes]	M25.49	Gelenkerguss: Nicht näher bezeichnete Lokalisation
M25.18	Gelenkfstistel: Sonstige [Hals, Kopf, Rippen, Rumpf, Schädel, Wirbelsäule]	M25.50	Gelenkschmerz: Mehrere Lokalisationen
M25.19	Gelenkfstistel: Nicht näher bezeichnete Lokalisation	M25.51	Gelenkschmerz: Schulterregion [Klavikula, Skapula, Akromioklavikular-, Schulter-, Sternoklavikulargelenk]
M25.20	Schlottergelenk: Mehrere Lokalisationen	M25.52	Gelenkschmerz: Oberarm [Humerus, Ellenbogengelenk]
M25.21	Schlottergelenk: Schulterregion [Klavikula, Skapula, Akromioklavikular-, Schulter-, Sternoklavikulargelenk]	M25.53	Gelenkschmerz: Unterarm [Radius, Ulna, Handgelenk]
M25.22	Schlottergelenk: Oberarm [Humerus, Ellenbogengelenk]	M25.54	Gelenkschmerz: Hand [Finger, Handwurzel, Mittelhand, Gelenke zwischen diesen Knochen]
M25.23	Schlottergelenk: Unterarm [Radius, Ulna, Handgelenk]	M25.55	Gelenkschmerz: Beckenregion und Oberschenkel [Becken, Femur, Gesäß, Hüfte, Hüftgelenk, Iliosakralgelenk]
M25.24	Schlottergelenk: Hand [Finger, Handwurzel, Mittelhand, Gelenke zwischen diesen Knochen]	M25.56	Gelenkschmerz: Unterschenkel [Fibula, Tibia, Kniegelenk]
M25.25	Schlottergelenk: Beckenregion und Oberschenkel [Becken, Femur, Gesäß, Hüfte, Hüftgelenk, Iliosakralgelenk]	M25.57	Gelenkschmerz: Knöchel und Fuß [Fußwurzel, Mittelfuß, Zehen, Sprunggelenk, sonstige Gelenke des Fußes]
M25.26	Schlottergelenk: Unterschenkel [Fibula, Tibia, Kniegelenk]	M25.58	Gelenkschmerz: Sonstige [Hals, Kopf, Rippen, Rumpf, Schädel, Wirbelsäule]
M25.27	Schlottergelenk: Knöchel und Fuß [Fußwurzel, Mittelfuß, Zehen, Sprunggelenk, sonstige Gelenke des Fußes]	M25.59	Gelenkschmerz: Nicht näher bezeichnete Lokalisation
M25.28	Schlottergelenk: Sonstige [Hals, Kopf, Rippen, Rumpf, Schädel, Wirbelsäule]	M25.60	Gelenksteife, anderenorts nicht klassifiziert: Mehrere Lokalisationen
M25.29	Schlottergelenk: Nicht näher bezeichnete Lokalisation	M25.61	Gelenksteife, anderenorts nicht klassifiziert: Schulterregion [Klavikula, Skapula, Akromioklavikular-, Schulter-, Sternoklavikulargelenk]
M25.30	Sonstige Instabilität eines Gelenkes: Mehrere Lokalisationen	M25.62	Gelenksteife, anderenorts nicht klassifiziert: Oberarm [Humerus, Ellenbogengelenk]
M25.31	Sonstige Instabilität eines Gelenkes: Schulterregion [Klavikula, Skapula, Akromioklavikular-, Schulter-, Sternoklavikulargelenk]	M25.63	Gelenksteife, anderenorts nicht klassifiziert: Unterarm [Radius, Ulna, Handgelenk]
M25.32	Sonstige Instabilität eines Gelenkes: Oberarm [Humerus, Ellenbogengelenk]	M25.64	Gelenksteife, anderenorts nicht klassifiziert: Hand [Finger, Handwurzel, Mittelhand, Gelenke zwischen diesen Knochen]
M25.33	Sonstige Instabilität eines Gelenkes: Unterarm [Radius, Ulna, Handgelenk]	M25.65	Gelenksteife, anderenorts nicht klassifiziert: Beckenregion und Oberschenkel [Becken, Femur, Gesäß, Hüfte, Hüftgelenk, Iliosakralgelenk]
M25.34	Sonstige Instabilität eines Gelenkes: Hand [Finger, Handwurzel, Mittelhand, Gelenke zwischen diesen Knochen]	M25.66	Gelenksteife, anderenorts nicht klassifiziert: Unterschenkel [Fibula, Tibia, Kniegelenk]
M25.35	Sonstige Instabilität eines Gelenkes: Beckenregion und Oberschenkel [Becken, Femur, Gesäß, Hüfte, Hüftgelenk, Iliosakralgelenk]	M25.67	Gelenksteife, anderenorts nicht klassifiziert: Knöchel und Fuß [Fußwurzel, Mittelfuß, Zehen, Sprunggelenk, sonstige Gelenke des Fußes]
M25.36	Sonstige Instabilität eines Gelenkes: Unterschenkel [Fibula, Tibia, Kniegelenk]	M25.68	Gelenksteife, anderenorts nicht klassifiziert: Sonstige [Hals, Kopf, Rippen, Rumpf, Schädel, Wirbelsäule]
M25.37	Sonstige Instabilität eines Gelenkes: Knöchel und Fuß [Fußwurzel, Mittelfuß, Zehen, Sprunggelenk, sonstige Gelenke des Fußes]	M25.69	Gelenksteife, anderenorts nicht klassifiziert: Nicht näher bezeichnete Lokalisation
M25.38	Sonstige Instabilität eines Gelenkes: Sonstige [Hals, Kopf, Rippen, Rumpf, Schädel, Wirbelsäule]	M25.70	Osteophyt: Mehrere Lokalisationen
M25.39	Sonstige Instabilität eines Gelenkes: Nicht näher bezeichnete Lokalisation	M25.71	Osteophyt: Schulterregion [Klavikula, Skapula, Akromioklavikular-, Schulter-, Sternoklavikulargelenk]
M25.40	Gelenkerguss: Mehrere Lokalisationen	M25.72	Osteophyt: Oberarm [Humerus, Ellenbogengelenk]
M25.41	Gelenkerguss: Schulterregion [Klavikula, Skapula, Akromioklavikular-, Schulter-, Sternoklavikulargelenk]	M25.73	Osteophyt: Unterarm [Radius, Ulna, Handgelenk]
M25.42	Gelenkerguss: Oberarm [Humerus, Ellenbogengelenk]	M25.74	Osteophyt: Hand [Finger, Handwurzel, Mittelhand, Gelenke zwischen diesen Knochen]
M25.43	Gelenkerguss: Unterarm [Radius, Ulna, Handgelenk]	M25.75	Osteophyt: Beckenregion und Oberschenkel [Becken, Femur, Gesäß, Hüfte, Hüftgelenk, Iliosakralgelenk]
M25.44	Gelenkerguss: Hand [Finger, Handwurzel, Mittelhand, Gelenke zwischen diesen Knochen]	M25.76	Osteophyt: Unterschenkel [Fibula, Tibia, Kniegelenk]
M25.45	Gelenkerguss: Beckenregion und Oberschenkel [Becken, Femur, Gesäß, Hüfte, Hüftgelenk, Iliosakralgelenk]	M25.77	Osteophyt: Knöchel und Fuß [Fußwurzel, Mittelfuß, Zehen, Sprunggelenk, sonstige Gelenke des Fußes]
M25.46	Gelenkerguss: Unterschenkel [Fibula, Tibia, Kniegelenk]	M25.78	Osteophyt: Sonstige [Hals, Kopf, Rippen, Rumpf, Schädel, Wirbelsäule]
		M25.79	Osteophyt: Nicht näher bezeichnete Lokalisation

M25.80	Sonstige näher bezeichnete Gelenkkrankheiten: Mehrere Lokalisationen	M32.1	Systemischer Lupus erythematodes mit Beteiligung von Organen oder Organsystemen
M25.81	Sonstige näher bezeichnete Gelenkkrankheiten: Schulterregion [Klavikula, Skapula, Akromioklavikular-, Schulter-, Sternoklavikulargelenk]	M32.8	Sonstige Formen des systemischen Lupus erythematodes
M25.82	Sonstige näher bezeichnete Gelenkkrankheiten: Oberarm [Humerus, Ellenbogengelenk]	M32.9	Systemischer Lupus erythematodes, nicht näher bezeichnet
M25.83	Sonstige näher bezeichnete Gelenkkrankheiten: Unterarm [Radius, Ulna, Handgelenk]	M33.0	Juvenile Dermatomyositis
M25.84	Sonstige näher bezeichnete Gelenkkrankheiten: Hand [Finger, Handwurzel, Mittelhand, Gelenke zwischen diesen Knochen]	M33.1	Sonstige Dermatomyositis
M25.85	Sonstige näher bezeichnete Gelenkkrankheiten: Beckenregion und Oberschenkel [Becken, Femur, Gesäß, Hüfte, Hüftgelenk, Iliosakralgelenk]	M33.2	Polymyositis
M25.86	Sonstige näher bezeichnete Gelenkkrankheiten: Unterschenkel [Fibula, Tibia, Kniegelenk]	M33.9	Dermatomyositis-Polymyositis, nicht näher bezeichnet
M25.87	Sonstige näher bezeichnete Gelenkkrankheiten: Knöchel und Fuß [Fußwurzel, Mittelfuß, Zehen, Sprunggelenk, sonstige Gelenke des Fußes]	M34.0	Progressive systemische Sklerose
M25.88	Sonstige näher bezeichnete Gelenkkrankheiten: Sonstige [Hals, Kopf, Rippen, Rumpf, Schädel, Wirbelsäule]	M34.1	CR(E)ST-Syndrom
M25.89	Sonstige näher bezeichnete Gelenkkrankheiten: Nicht näher bezeichnete Lokalisation	M34.2	Systemische Sklerose, durch Arzneimittel oder chemische Substanzen induziert
M25.90	Gelenkkrankheit, nicht näher bezeichnet: Mehrere Lokalisationen	M34.8	Sonstige Formen der systemischen Sklerose
M25.91	Gelenkkrankheit, nicht näher bezeichnet: Schulterregion [Klavikula, Skapula, Akromioklavikular-, Schulter-, Sternoklavikulargelenk]	M34.9	Systemische Sklerose, nicht näher bezeichnet
M25.92	Gelenkkrankheit, nicht näher bezeichnet: Oberarm [Humerus, Ellenbogengelenk]	M35.0	Sicca-Syndrom [Sjögren-Syndrom]
M25.93	Gelenkkrankheit, nicht näher bezeichnet: Unterarm [Radius, Ulna, Handgelenk]	M35.1	Sonstige Overlap-Syndrome
M25.94	Gelenkkrankheit, nicht näher bezeichnet: Hand [Finger, Handwurzel, Mittelhand, Gelenke zwischen diesen Knochen]	M35.2	Behçet-Krankheit
M25.95	Gelenkkrankheit, nicht näher bezeichnet: Beckenregion und Oberschenkel [Becken, Femur, Gesäß, Hüfte, Hüftgelenk, Iliosakralgelenk]	M35.3	Polymyalgia rheumatica
M25.96	Gelenkkrankheit, nicht näher bezeichnet: Unterschenkel [Fibula, Tibia, Kniegelenk]	M35.4	Eosinophile Fasziitis
M25.97	Gelenkkrankheit, nicht näher bezeichnet: Knöchel und Fuß [Fußwurzel, Mittelfuß, Zehen, Sprunggelenk, sonstige Gelenke des Fußes]	M35.5	Multifokale Fibrosklerose
M25.98	Gelenkkrankheit, nicht näher bezeichnet: Sonstige [Hals, Kopf, Rippen, Rumpf, Schädel, Wirbelsäule]	M35.7	Hypermobilitäts-Syndrom
M25.99	Gelenkkrankheit, nicht näher bezeichnet: Nicht näher bezeichnete Lokalisation	M35.8	Sonstige näher bezeichnete Krankheiten mit Systembeteiligung des Bindegewebes
M30.0	Panarteriitis nodosa	M35.9	Krankheit mit Systembeteiligung des Bindegewebes, nicht näher bezeichnet
M30.1	Panarteriitis mit Lungenbeteiligung	M36.0	Dermatomyositis-Polymyositis bei Neubildungen
M30.2	Juvenile Panarteriitis	M36.1	Arthropathie bei Neubildungen
M30.3	Mukokutanes Lymphknotensyndrom [Kawasaki-Krankheit]	M36.2	Arthropathia haemophilica
M30.8	Sonstige mit Panarteriitis nodosa verwandte Zustände	M36.3	Arthropathie bei sonstigen anderenorts klassifizierten Blutkrankheiten
M31.0	Hypersensitivitätsangiitis	M36.4	Arthropathie bei anderenorts klassifizierten Hypersensitivitätsreaktionen
M31.2	Letales Mittelliniengranulom	M36.51	Stadium 1 der chronischen Bindegewebe-Graft-versus-Host-Krankheit
M31.3	Wegener-Granulomatose	M36.52	Stadium 2 der chronischen Bindegewebe-Graft-versus-Host-Krankheit
M31.4	Aortenbogen-Syndrom [Takayasu-Syndrom]	M36.53	Stadium 3 der chronischen Bindegewebe-Graft-versus-Host-Krankheit
M31.5	Riesenzellarteriitis bei Polymyalgia rheumatica	M36.8	Systemkrankheiten des Bindegewebes bei sonstigen anderenorts klassifizierten Krankheiten
M31.6	Sonstige Riesenzellarteriitis	M40.00	Kyphose als Haltungsstörung: Mehrere Lokalisationen der Wirbelsäule
M31.7	Mikroskopische Polyangiitis	M40.01	Kyphose als Haltungsstörung: Okzipito-Atlanto-Axialbereich
M31.8	Sonstige näher bezeichnete nekrotisierende Vaskulopathien	M40.02	Kyphose als Haltungsstörung: Zervikalbereich
M31.9	Nekrotisierende Vaskulopathie, nicht näher bezeichnet	M40.03	Kyphose als Haltungsstörung: Zervikothorakalbereich
M32.0	Arzneimittelinduzierter systemischer Lupus erythematodes	M40.04	Kyphose als Haltungsstörung: Thorakalbereich
		M40.05	Kyphose als Haltungsstörung: Thorakolumbalbereich
		M40.06	Kyphose als Haltungsstörung: Lumbalbereich
		M40.07	Kyphose als Haltungsstörung: Lumbosakralbereich
		M40.08	Kyphose als Haltungsstörung: Sakral- und Sakrokokzygealbereich
		M40.09	Kyphose als Haltungsstörung: Nicht näher bezeichnete Lokalisation
		M40.10	Sonstige sekundäre Kyphose: Mehrere Lokalisationen der Wirbelsäule
		M40.11	Sonstige sekundäre Kyphose: Okzipito-Atlanto-Axialbereich
		M40.12	Sonstige sekundäre Kyphose: Zervikalbereich
		M40.13	Sonstige sekundäre Kyphose: Zervikothorakalbereich
		M40.14	Sonstige sekundäre Kyphose: Thorakalbereich
		M40.15	Sonstige sekundäre Kyphose: Thorakolumbalbereich
		M40.16	Sonstige sekundäre Kyphose: Lumbalbereich
		M40.17	Sonstige sekundäre Kyphose: Lumbosakralbereich
		M40.18	Sonstige sekundäre Kyphose: Sakral- und Sakrokokzygealbereich

M40.19	Sonstige sekundäre Kyphose: Nicht näher bezeichnete Lokalisation	M41.05	Idiopathische Skoliose beim Kind: Thorakolumbalbereich
M40.20	Sonstige und nicht näher bezeichnete Kyphose: Mehrere Lokalisationen der Wirbelsäule	M41.06	Idiopathische Skoliose beim Kind: Lumbalbereich
M40.21	Sonstige und nicht näher bezeichnete Kyphose: Okzipito-Atlanto-Axialbereich	M41.07	Idiopathische Skoliose beim Kind: Lumbosakralbereich
M40.22	Sonstige und nicht näher bezeichnete Kyphose: Zervikalbereich	M41.08	Idiopathische Skoliose beim Kind: Sakral- und Sakrokokzygealbereich
M40.23	Sonstige und nicht näher bezeichnete Kyphose: Zervikothorakalbereich	M41.09	Idiopathische Skoliose beim Kind: Nicht näher bezeichnete Lokalisation
M40.24	Sonstige und nicht näher bezeichnete Kyphose: Thorakalbereich	M41.10	Idiopathische Skoliose beim Jugendlichen: Mehrere Lokalisationen der Wirbelsäule
M40.25	Sonstige und nicht näher bezeichnete Kyphose: Thorakolumbalbereich	M41.11	Idiopathische Skoliose beim Jugendlichen: Okzipito-Atlanto-Axialbereich
M40.26	Sonstige und nicht näher bezeichnete Kyphose: Lumbalbereich	M41.12	Idiopathische Skoliose beim Jugendlichen: Zervikalbereich
M40.27	Sonstige und nicht näher bezeichnete Kyphose: Lumbosakralbereich	M41.13	Idiopathische Skoliose beim Jugendlichen: Zervikothorakalbereich
M40.28	Sonstige und nicht näher bezeichnete Kyphose: Sakral- und Sakrokokzygealbereich	M41.14	Idiopathische Skoliose beim Jugendlichen: Thorakalbereich
M40.29	Sonstige und nicht näher bezeichnete Kyphose: Nicht näher bezeichnete Lokalisation	M41.15	Idiopathische Skoliose beim Jugendlichen: Thorakolumbalbereich
M40.30	Flachrücken: Mehrere Lokalisationen der Wirbelsäule	M41.16	Idiopathische Skoliose beim Jugendlichen: Lumbalbereich
M40.31	Flachrücken: Okzipito-Atlanto-Axialbereich	M41.17	Idiopathische Skoliose beim Jugendlichen: Lumbosakralbereich
M40.32	Flachrücken: Zervikalbereich	M41.18	Idiopathische Skoliose beim Jugendlichen: Sakral- und Sakrokokzygealbereich
M40.33	Flachrücken: Zervikothorakalbereich	M41.19	Idiopathische Skoliose beim Jugendlichen: Nicht näher bezeichnete Lokalisation
M40.34	Flachrücken: Thorakalbereich	M41.20	Sonstige idiopathische Skoliose: Mehrere Lokalisationen der Wirbelsäule
M40.35	Flachrücken: Thorakolumbalbereich	M41.21	Sonstige idiopathische Skoliose: Okzipito-Atlanto-Axialbereich
M40.36	Flachrücken: Lumbalbereich	M41.22	Sonstige idiopathische Skoliose: Zervikalbereich
M40.37	Flachrücken: Lumbosakralbereich	M41.23	Sonstige idiopathische Skoliose: Zervikothorakalbereich
M40.38	Flachrücken: Sakral- und Sakrokokzygealbereich	M41.24	Sonstige idiopathische Skoliose: Thorakalbereich
M40.39	Flachrücken: Nicht näher bezeichnete Lokalisation	M41.25	Sonstige idiopathische Skoliose: Thorakolumbalbereich
M40.40	Sonstige Lordose: Mehrere Lokalisationen der Wirbelsäule	M41.26	Sonstige idiopathische Skoliose: Lumbalbereich
M40.41	Sonstige Lordose: Okzipito-Atlanto-Axialbereich	M41.27	Sonstige idiopathische Skoliose: Lumbosakralbereich
M40.42	Sonstige Lordose: Zervikalbereich	M41.28	Sonstige idiopathische Skoliose: Sakral- und Sakrokokzygealbereich
M40.43	Sonstige Lordose: Zervikothorakalbereich	M41.29	Sonstige idiopathische Skoliose: Nicht näher bezeichnete Lokalisation
M40.44	Sonstige Lordose: Thorakalbereich	M41.30	Thoraxbedingte Skoliose: Mehrere Lokalisationen der Wirbelsäule
M40.45	Sonstige Lordose: Thorakolumbalbereich	M41.31	Thoraxbedingte Skoliose: Okzipito-Atlanto-Axialbereich
M40.46	Sonstige Lordose: Lumbalbereich	M41.32	Thoraxbedingte Skoliose: Zervikalbereich
M40.47	Sonstige Lordose: Lumbosakralbereich	M41.33	Thoraxbedingte Skoliose: Zervikothorakalbereich
M40.48	Sonstige Lordose: Sakral- und Sakrokokzygealbereich	M41.34	Thoraxbedingte Skoliose: Thorakalbereich
M40.49	Sonstige Lordose: Nicht näher bezeichnete Lokalisation	M41.35	Thoraxbedingte Skoliose: Thorakolumbalbereich
M40.50	Lordose, nicht näher bezeichnet: Mehrere Lokalisationen der Wirbelsäule	M41.36	Thoraxbedingte Skoliose: Lumbalbereich
M40.51	Lordose, nicht näher bezeichnet: Okzipito-Atlanto-Axialbereich	M41.37	Thoraxbedingte Skoliose: Lumbosakralbereich
M40.52	Lordose, nicht näher bezeichnet: Zervikalbereich	M41.38	Thoraxbedingte Skoliose: Sakral- und Sakrokokzygealbereich
M40.53	Lordose, nicht näher bezeichnet: Zervikothorakalbereich	M41.39	Thoraxbedingte Skoliose: Nicht näher bezeichnete Lokalisation
M40.54	Lordose, nicht näher bezeichnet: Thorakalbereich	M41.40	Neuromyopathische Skoliose: Mehrere Lokalisationen der Wirbelsäule
M40.55	Lordose, nicht näher bezeichnet: Thorakolumbalbereich	M41.41	Neuromyopathische Skoliose: Okzipito-Atlanto-Axialbereich
M40.56	Lordose, nicht näher bezeichnet: Lumbalbereich	M41.42	Neuromyopathische Skoliose: Zervikalbereich
M40.57	Lordose, nicht näher bezeichnet: Lumbosakralbereich	M41.43	Neuromyopathische Skoliose: Zervikothorakalbereich
M40.58	Lordose, nicht näher bezeichnet: Sakral- und Sakrokokzygealbereich	M41.44	Neuromyopathische Skoliose: Thorakalbereich
M40.59	Lordose, nicht näher bezeichnet: Nicht näher bezeichnete Lokalisation	M41.45	Neuromyopathische Skoliose: Thorakolumbalbereich
M41.00	Idiopathische Skoliose beim Kind: Mehrere Lokalisationen der Wirbelsäule	M41.46	Neuromyopathische Skoliose: Lumbalbereich
M41.01	Idiopathische Skoliose beim Kind: Okzipito-Atlanto-Axialbereich	M41.47	Neuromyopathische Skoliose: Lumbosakralbereich
M41.02	Idiopathische Skoliose beim Kind: Zervikalbereich		
M41.03	Idiopathische Skoliose beim Kind: Zervikothorakalbereich		
M41.04	Idiopathische Skoliose beim Kind: Thorakalbereich		

M41.48	Neuromyopathische Skoliose: Sakral- und Sakrokokzygealbereich	M42.10	Osteochondrose der Wirbelsäule beim Erwachsenen: Mehrere Lokalisationen der Wirbelsäule
M41.49	Neuromyopathische Skoliose: Nicht näher bezeichnete Lokalisation	M42.11	Osteochondrose der Wirbelsäule beim Erwachsenen: Okzipito-Atlanto-Axialbereich
M41.50	Sonstige sekundäre Skoliose: Mehrere Lokalisationen der Wirbelsäule	M42.12	Osteochondrose der Wirbelsäule beim Erwachsenen: Zervikalbereich
M41.51	Sonstige sekundäre Skoliose: Okzipito-Atlanto-Axialbereich	M42.13	Osteochondrose der Wirbelsäule beim Erwachsenen: Zervikothorakalbereich
M41.52	Sonstige sekundäre Skoliose: Zervikalbereich	M42.14	Osteochondrose der Wirbelsäule beim Erwachsenen: Thorakalbereich
M41.53	Sonstige sekundäre Skoliose: Zervikothorakalbereich	M42.15	Osteochondrose der Wirbelsäule beim Erwachsenen: Thorakolumbalbereich
M41.54	Sonstige sekundäre Skoliose: Thorakalbereich	M42.16	Osteochondrose der Wirbelsäule beim Erwachsenen: Lumbalbereich
M41.55	Sonstige sekundäre Skoliose: Thorakolumbalbereich	M42.17	Osteochondrose der Wirbelsäule beim Erwachsenen: Lumbosakralbereich
M41.56	Sonstige sekundäre Skoliose: Lumbalbereich	M42.18	Osteochondrose der Wirbelsäule beim Erwachsenen: Sakral- und Sakrokokzygealbereich
M41.57	Sonstige sekundäre Skoliose: Lumbosakralbereich	M42.19	Osteochondrose der Wirbelsäule beim Erwachsenen: Nicht näher bezeichnete Lokalisation
M41.58	Sonstige sekundäre Skoliose: Sakral- und Sakrokokzygealbereich	M42.90	Osteochondrose der Wirbelsäule, nicht näher bezeichnet: Mehrere Lokalisationen der Wirbelsäule
M41.59	Sonstige sekundäre Skoliose: Nicht näher bezeichnete Lokalisation	M42.91	Osteochondrose der Wirbelsäule, nicht näher bezeichnet: Okzipito-Atlanto-Axialbereich
M41.80	Sonstige Formen der Skoliose: Mehrere Lokalisationen der Wirbelsäule	M42.92	Osteochondrose der Wirbelsäule, nicht näher bezeichnet: Zervikalbereich
M41.81	Sonstige Formen der Skoliose: Okzipito-Atlanto-Axialbereich	M42.93	Osteochondrose der Wirbelsäule, nicht näher bezeichnet: Zervikothorakalbereich
M41.82	Sonstige Formen der Skoliose: Zervikalbereich	M42.94	Osteochondrose der Wirbelsäule, nicht näher bezeichnet: Thorakalbereich
M41.83	Sonstige Formen der Skoliose: Zervikothorakalbereich	M42.95	Osteochondrose der Wirbelsäule, nicht näher bezeichnet: Thorakolumbalbereich
M41.84	Sonstige Formen der Skoliose: Thorakalbereich	M42.96	Osteochondrose der Wirbelsäule, nicht näher bezeichnet: Lumbalbereich
M41.85	Sonstige Formen der Skoliose: Thorakolumbalbereich	M42.97	Osteochondrose der Wirbelsäule, nicht näher bezeichnet: Lumbosakralbereich
M41.86	Sonstige Formen der Skoliose: Lumbalbereich	M42.98	Osteochondrose der Wirbelsäule, nicht näher bezeichnet: Sakral- und Sakrokokzygealbereich
M41.87	Sonstige Formen der Skoliose: Lumbosakralbereich	M42.99	Osteochondrose der Wirbelsäule, nicht näher bezeichnet: Nicht näher bezeichnete Lokalisation
M41.88	Sonstige Formen der Skoliose: Sakral- und Sakrokokzygealbereich	M43.00	Spondylolyse: Mehrere Lokalisationen der Wirbelsäule
M41.89	Sonstige Formen der Skoliose: Nicht näher bezeichnete Lokalisation	M43.01	Spondylolyse: Okzipito-Atlanto-Axialbereich
M41.90	Skoliose, nicht näher bezeichnet: Mehrere Lokalisationen der Wirbelsäule	M43.02	Spondylolyse: Zervikalbereich
M41.91	Skoliose, nicht näher bezeichnet: Okzipito-Atlanto-Axialbereich	M43.03	Spondylolyse: Zervikothorakalbereich
M41.92	Skoliose, nicht näher bezeichnet: Zervikalbereich	M43.04	Spondylolyse: Thorakalbereich
M41.93	Skoliose, nicht näher bezeichnet: Zervikothorakalbereich	M43.05	Spondylolyse: Thorakolumbalbereich
M41.94	Skoliose, nicht näher bezeichnet: Thorakalbereich	M43.06	Spondylolyse: Lumbalbereich
M41.95	Skoliose, nicht näher bezeichnet: Thorakolumbalbereich	M43.07	Spondylolyse: Lumbosakralbereich
M41.96	Skoliose, nicht näher bezeichnet: Lumbalbereich	M43.08	Spondylolyse: Sakral- und Sakrokokzygealbereich
M41.97	Skoliose, nicht näher bezeichnet: Lumbosakralbereich	M43.09	Spondylolyse: Nicht näher bezeichnete Lokalisation
M41.98	Skoliose, nicht näher bezeichnet: Sakral- und Sakrokokzygealbereich	M43.10	Spondylolisthesis: Mehrere Lokalisationen der Wirbelsäule
M41.99	Skoliose, nicht näher bezeichnet: Nicht näher bezeichnete Lokalisation	M43.11	Spondylolisthesis: Okzipito-Atlanto-Axialbereich
M42.00	Juvenile Osteochondrose der Wirbelsäule: Mehrere Lokalisationen der Wirbelsäule	M43.12	Spondylolisthesis: Zervikalbereich
M42.01	Juvenile Osteochondrose der Wirbelsäule: Okzipito-Atlanto-Axialbereich	M43.13	Spondylolisthesis: Zervikothorakalbereich
M42.02	Juvenile Osteochondrose der Wirbelsäule: Zervikalbereich	M43.14	Spondylolisthesis: Thorakalbereich
M42.03	Juvenile Osteochondrose der Wirbelsäule: Zervikothorakalbereich	M43.15	Spondylolisthesis: Thorakolumbalbereich
M42.04	Juvenile Osteochondrose der Wirbelsäule: Thorakalbereich	M43.16	Spondylolisthesis: Lumbalbereich
M42.05	Juvenile Osteochondrose der Wirbelsäule: Thorakolumbalbereich	M43.17	Spondylolisthesis: Lumbosakralbereich
M42.06	Juvenile Osteochondrose der Wirbelsäule: Lumbalbereich	M43.18	Spondylolisthesis: Sakral- und Sakrokokzygealbereich
M42.07	Juvenile Osteochondrose der Wirbelsäule: Lumbosakralbereich	M43.19	Spondylolisthesis: Nicht näher bezeichnete Lokalisation
M42.08	Juvenile Osteochondrose der Wirbelsäule: Sakral- und Sakrokokzygealbereich	M43.20	Sonstige Wirbelfusion: Mehrere Lokalisationen der Wirbelsäule
M42.09	Juvenile Osteochondrose der Wirbelsäule: Nicht näher bezeichnete Lokalisation	M43.21	Sonstige Wirbelfusion: Okzipito-Atlanto-Axialbereich
		M43.22	Sonstige Wirbelfusion: Zervikalbereich
		M43.23	Sonstige Wirbelfusion: Zervikothorakalbereich

M43.24	Sonstige Wirbelfusion: Thorakalbereich	M43.97	Deformität der Wirbelsäule und des Rückens, nicht näher bezeichnet: Lumbosakralbereich
M43.25	Sonstige Wirbelfusion: Thorakolumbalbereich	M43.98	Deformität der Wirbelsäule und des Rückens, nicht näher bezeichnet: Sakral- und Sakrokokzygealbereich
M43.26	Sonstige Wirbelfusion: Lumbalbereich	M43.99	Deformität der Wirbelsäule und des Rückens, nicht näher bezeichnet: Nicht näher bezeichnete Lokalisation
M43.27	Sonstige Wirbelfusion: Lumbosakralbereich		
M43.28	Sonstige Wirbelfusion: Sakral- und Sakrokokzygealbereich		
M43.29	Sonstige Wirbelfusion: Nicht näher bezeichnete Lokalisation	M45.00	Spondylitis ankylosans: Mehrere Lokalisationen der Wirbelsäule
M43.3	Habituelle atlanto-axiale Subluxation mit Myelopathie	M45.01	Spondylitis ankylosans: Okzipito-Atlanto-Axialbereich
M43.4	Sonstige habituelle atlanto-axiale Subluxation	M45.02	Spondylitis ankylosans: Zervikalbereich
M43.50	Sonstige habituelle Wirbelsubluxation: Mehrere Lokalisationen der Wirbelsäule	M45.03	Spondylitis ankylosans: Zervikothorakalbereich
M43.52	Sonstige habituelle Wirbelsubluxation: Zervikalbereich	M45.04	Spondylitis ankylosans: Thorakalbereich
M43.53	Sonstige habituelle Wirbelsubluxation: Zervikothorakalbereich	M45.05	Spondylitis ankylosans: Thorakolumbalbereich
M43.54	Sonstige habituelle Wirbelsubluxation: Thorakalbereich	M45.06	Spondylitis ankylosans: Lumbalbereich
M43.55	Sonstige habituelle Wirbelsubluxation: Thorakolumbalbereich	M45.07	Spondylitis ankylosans: Lumbosakralbereich
M43.56	Sonstige habituelle Wirbelsubluxation: Lumbalbereich	M45.08	Spondylitis ankylosans: Sakral- und Sakrokokzygealbereich
M43.57	Sonstige habituelle Wirbelsubluxation: Lumbosakralbereich	M45.09	Spondylitis ankylosans: Nicht näher bezeichnete Lokalisation
M43.58	Sonstige habituelle Wirbelsubluxation: Sakral- und Sakrokokzygealbereich	M46.00	Spinale Enthesopathie: Mehrere Lokalisationen der Wirbelsäule
M43.59	Sonstige habituelle Wirbelsubluxation: Nicht näher bezeichnete Lokalisation	M46.01	Spinale Enthesopathie: Okzipito-Atlanto-Axialbereich
M43.6	Tortikollis	M46.02	Spinale Enthesopathie: Zervikalbereich
M43.80	Sonstige näher bezeichnete Deformitäten der Wirbelsäule und des Rückens: Mehrere Lokalisationen der Wirbelsäule	M46.03	Spinale Enthesopathie: Zervikothorakalbereich
M43.81	Sonstige näher bezeichnete Deformitäten der Wirbelsäule und des Rückens: Okzipito-Atlanto-Axialbereich	M46.04	Spinale Enthesopathie: Thorakalbereich
M43.82	Sonstige näher bezeichnete Deformitäten der Wirbelsäule und des Rückens: Zervikalbereich	M46.05	Spinale Enthesopathie: Thorakolumbalbereich
M43.83	Sonstige näher bezeichnete Deformitäten der Wirbelsäule und des Rückens: Zervikothorakalbereich	M46.06	Spinale Enthesopathie: Lumbalbereich
M43.84	Sonstige näher bezeichnete Deformitäten der Wirbelsäule und des Rückens: Thorakalbereich	M46.07	Spinale Enthesopathie: Lumbosakralbereich
M43.85	Sonstige näher bezeichnete Deformitäten der Wirbelsäule und des Rückens: Thorakolumbalbereich	M46.08	Spinale Enthesopathie: Sakral- und Sakrokokzygealbereich
M43.86	Sonstige näher bezeichnete Deformitäten der Wirbelsäule und des Rückens: Lumbalbereich	M46.09	Spinale Enthesopathie: Nicht näher bezeichnete Lokalisation
M43.87	Sonstige näher bezeichnete Deformitäten der Wirbelsäule und des Rückens: Lumbosakralbereich	M46.1	Sakroiliitis, anderenorts nicht klassifiziert
M43.88	Sonstige näher bezeichnete Deformitäten der Wirbelsäule und des Rückens: Sakral- und Sakrokokzygealbereich	M46.20	Wirbelosteomyelitis: Mehrere Lokalisationen der Wirbelsäule
M43.89	Sonstige näher bezeichnete Deformitäten der Wirbelsäule und des Rückens: Nicht näher bezeichnete Lokalisation	M46.21	Wirbelosteomyelitis: Okzipito-Atlanto-Axialbereich
M43.90	Deformität der Wirbelsäule und des Rückens, nicht näher bezeichnet: Mehrere Lokalisationen der Wirbelsäule	M46.22	Wirbelosteomyelitis: Zervikalbereich
M43.91	Deformität der Wirbelsäule und des Rückens, nicht näher bezeichnet: Okzipito-Atlanto-Axialbereich	M46.23	Wirbelosteomyelitis: Zervikothorakalbereich
M43.92	Deformität der Wirbelsäule und des Rückens, nicht näher bezeichnet: Zervikalbereich	M46.24	Wirbelosteomyelitis: Thorakalbereich
M43.93	Deformität der Wirbelsäule und des Rückens, nicht näher bezeichnet: Zervikothorakalbereich	M46.25	Wirbelosteomyelitis: Thorakolumbalbereich
M43.94	Deformität der Wirbelsäule und des Rückens, nicht näher bezeichnet: Thorakalbereich	M46.26	Wirbelosteomyelitis: Lumbalbereich
M43.95	Deformität der Wirbelsäule und des Rückens, nicht näher bezeichnet: Thorakolumbalbereich	M46.27	Wirbelosteomyelitis: Lumbosakralbereich
M43.96	Deformität der Wirbelsäule und des Rückens, nicht näher bezeichnet: Lumbalbereich	M46.28	Wirbelosteomyelitis: Sakral- und Sakrokokzygealbereich
		M46.29	Wirbelosteomyelitis: Nicht näher bezeichnete Lokalisation
		M46.30	Bandscheibeninfektion (pyogen): Mehrere Lokalisationen der Wirbelsäule
		M46.31	Bandscheibeninfektion (pyogen): Okzipito-Atlanto-Axialbereich
		M46.32	Bandscheibeninfektion (pyogen): Zervikalbereich
		M46.33	Bandscheibeninfektion (pyogen): Zervikothorakalbereich
		M46.34	Bandscheibeninfektion (pyogen): Thorakalbereich
		M46.35	Bandscheibeninfektion (pyogen): Thorakolumbalbereich
		M46.36	Bandscheibeninfektion (pyogen): Lumbalbereich
		M46.37	Bandscheibeninfektion (pyogen): Lumbosakralbereich
		M46.38	Bandscheibeninfektion (pyogen): Sakral- und Sakrokokzygealbereich
		M46.39	Bandscheibeninfektion (pyogen): Nicht näher bezeichnete Lokalisation
		M46.40	Diszitis, nicht näher bezeichnet: Mehrere Lokalisationen der Wirbelsäule
		M46.41	Diszitis, nicht näher bezeichnet: Okzipito-Atlanto-Axialbereich

M46.42	Diszitis, nicht näher bezeichnet: Zervikalbereich	M46.99	Entzündliche Spondylopathie, nicht näher bezeichnet: Nicht näher bezeichnete Lokalisation
M46.43	Diszitis, nicht näher bezeichnet: Zervikothorakalbereich	M47.00	Arteria-spinalis-anterior-Kompressionssyndrom und Arteria-vertebralis-Kompressionssyndrom: Mehrere Lokalisationen der Wirbelsäule
M46.44	Diszitis, nicht näher bezeichnet: Thorakalbereich	M47.01	Arteria-spinalis-anterior-Kompressionssyndrom und Arteria-vertebralis-Kompressionssyndrom: Okzipito-Atlanto-Axialbereich
M46.45	Diszitis, nicht näher bezeichnet: Thorakolumbalbereich	M47.02	Arteria-spinalis-anterior-Kompressionssyndrom und Arteria-vertebralis-Kompressionssyndrom: Zervikalbereich
M46.46	Diszitis, nicht näher bezeichnet: Lumbalbereich	M47.03	Arteria-spinalis-anterior-Kompressionssyndrom und Arteria-vertebralis-Kompressionssyndrom: Zervikothorakalbereich
M46.47	Diszitis, nicht näher bezeichnet: Lumbosakralbereich	M47.04	Arteria-spinalis-anterior-Kompressionssyndrom und Arteria-vertebralis-Kompressionssyndrom: Thorakalbereich
M46.48	Diszitis, nicht näher bezeichnet: Sakral- und Sakrokokzygealbereich	M47.05	Arteria-spinalis-anterior-Kompressionssyndrom und Arteria-vertebralis-Kompressionssyndrom: Thorakolumbalbereich
M46.49	Diszitis, nicht näher bezeichnet: Nicht näher bezeichnete Lokalisation	M47.06	Arteria-spinalis-anterior-Kompressionssyndrom und Arteria-vertebralis-Kompressionssyndrom: Lumbalbereich
M46.50	Sonstige infektiöse Spondylopathien: Mehrere Lokalisationen der Wirbelsäule	M47.07	Arteria-spinalis-anterior-Kompressionssyndrom und Arteria-vertebralis-Kompressionssyndrom: Lumbosakralbereich
M46.51	Sonstige infektiöse Spondylopathien: Okzipito-Atlanto-Axialbereich	M47.08	Arteria-spinalis-anterior-Kompressionssyndrom und Arteria-vertebralis-Kompressionssyndrom: Sakral- und Sakrokokzygealbereich
M46.52	Sonstige infektiöse Spondylopathien: Zervikalbereich	M47.09	Arteria-spinalis-anterior-Kompressionssyndrom und Arteria-vertebralis-Kompressionssyndrom: Nicht näher bezeichnete Lokalisation
M46.53	Sonstige infektiöse Spondylopathien: Zervikothorakalbereich	M47.10	Sonstige Spondylose mit Myelopathie: Mehrere Lokalisationen der Wirbelsäule
M46.54	Sonstige infektiöse Spondylopathien: Thorakalbereich	M47.11	Sonstige Spondylose mit Myelopathie: Okzipito-Atlanto-Axialbereich
M46.55	Sonstige infektiöse Spondylopathien: Thorakolumbalbereich	M47.12	Sonstige Spondylose mit Myelopathie: Zervikalbereich
M46.56	Sonstige infektiöse Spondylopathien: Lumbalbereich	M47.13	Sonstige Spondylose mit Myelopathie: Zervikothorakalbereich
M46.57	Sonstige infektiöse Spondylopathien: Lumbosakralbereich	M47.14	Sonstige Spondylose mit Myelopathie: Thorakalbereich
M46.58	Sonstige infektiöse Spondylopathien: Sakral- und Sakrokokzygealbereich	M47.15	Sonstige Spondylose mit Myelopathie: Thorakolumbalbereich
M46.59	Sonstige infektiöse Spondylopathien: Nicht näher bezeichnete Lokalisation	M47.16	Sonstige Spondylose mit Myelopathie: Lumbalbereich
M46.80	Sonstige näher bezeichnete entzündliche Spondylopathien: Mehrere Lokalisationen der Wirbelsäule	M47.17	Sonstige Spondylose mit Myelopathie: Lumbosakralbereich
M46.81	Sonstige näher bezeichnete entzündliche Spondylopathien: Okzipito-Atlanto-Axialbereich	M47.18	Sonstige Spondylose mit Myelopathie: Sakral- und Sakrokokzygealbereich
M46.82	Sonstige näher bezeichnete entzündliche Spondylopathien: Zervikalbereich	M47.19	Sonstige Spondylose mit Myelopathie: Nicht näher bezeichnete Lokalisation
M46.83	Sonstige näher bezeichnete entzündliche Spondylopathien: Zervikothorakalbereich	M47.20	Sonstige Spondylose mit Radikulopathie: Mehrere Lokalisationen der Wirbelsäule
M46.84	Sonstige näher bezeichnete entzündliche Spondylopathien: Thorakalbereich	M47.21	Sonstige Spondylose mit Radikulopathie: Okzipito-Atlanto-Axialbereich
M46.85	Sonstige näher bezeichnete entzündliche Spondylopathien: Thorakolumbalbereich	M47.22	Sonstige Spondylose mit Radikulopathie: Zervikalbereich
M46.86	Sonstige näher bezeichnete entzündliche Spondylopathien: Lumbalbereich	M47.23	Sonstige Spondylose mit Radikulopathie: Zervikothorakalbereich
M46.87	Sonstige näher bezeichnete entzündliche Spondylopathien: Lumbosakralbereich	M47.24	Sonstige Spondylose mit Radikulopathie: Thorakalbereich
M46.88	Sonstige näher bezeichnete entzündliche Spondylopathien: Sakral- und Sakrokokzygealbereich	M47.25	Sonstige Spondylose mit Radikulopathie: Thorakolumbalbereich
M46.89	Sonstige näher bezeichnete entzündliche Spondylopathien: Nicht näher bezeichnete Lokalisation	M47.26	Sonstige Spondylose mit Radikulopathie: Lumbalbereich
M46.90	Entzündliche Spondylopathie, nicht näher bezeichnet: Mehrere Lokalisationen der Wirbelsäule	M47.27	Sonstige Spondylose mit Radikulopathie: Lumbosakralbereich
M46.91	Entzündliche Spondylopathie, nicht näher bezeichnet: Okzipito-Atlanto-Axialbereich	M47.28	Sonstige Spondylose mit Radikulopathie: Sakral- und Sakrokokzygealbereich
M46.92	Entzündliche Spondylopathie, nicht näher bezeichnet: Zervikalbereich		
M46.93	Entzündliche Spondylopathie, nicht näher bezeichnet: Zervikothorakalbereich		
M46.94	Entzündliche Spondylopathie, nicht näher bezeichnet: Thorakalbereich		
M46.95	Entzündliche Spondylopathie, nicht näher bezeichnet: Thorakolumbalbereich		
M46.96	Entzündliche Spondylopathie, nicht näher bezeichnet: Lumbalbereich		
M46.97	Entzündliche Spondylopathie, nicht näher bezeichnet: Lumbosakralbereich		
M46.98	Entzündliche Spondylopathie, nicht näher bezeichnet: Sakral- und Sakrokokzygealbereich		

M47.29	Sonstige Spondylose mit Radikulopathie: Nicht näher bezeichnete Lokalisation	M48.25	Baastrup-Syndrom: Thorakolumbalbereich
M47.80	Sonstige Spondylose: Mehrere Lokalisationen der Wirbelsäule	M48.26	Baastrup-Syndrom: Lumbalbereich
M47.81	Sonstige Spondylose: Okzipito-Atlanto-Axialbereich	M48.27	Baastrup-Syndrom: Lumbosakralbereich
M47.82	Sonstige Spondylose: Zervikalbereich	M48.28	Baastrup-Syndrom: Sakral- und Sakrokokzygealbereich
M47.83	Sonstige Spondylose: Zervikothorakalbereich	M48.29	Baastrup-Syndrom: Nicht näher bezeichnete Lokalisation
M47.84	Sonstige Spondylose: Thorakalbereich	M48.30	Traumatische Spondylopathie: Mehrere Lokalisationen der Wirbelsäule
M47.85	Sonstige Spondylose: Thorakolumbalbereich	M48.31	Traumatische Spondylopathie: Okzipito-Atlanto-Axialbereich
M47.86	Sonstige Spondylose: Lumbalbereich	M48.32	Traumatische Spondylopathie: Zervikalbereich
M47.87	Sonstige Spondylose: Lumbosakralbereich	M48.33	Traumatische Spondylopathie: Zervikothorakalbereich
M47.88	Sonstige Spondylose: Sakral- und Sakrokokzygealbereich	M48.34	Traumatische Spondylopathie: Thorakalbereich
M47.89	Sonstige Spondylose: Nicht näher bezeichnete Lokalisation	M48.35	Traumatische Spondylopathie: Thorakolumbalbereich
M47.90	Spondylose, nicht näher bezeichnet: Mehrere Lokalisationen der Wirbelsäule	M48.36	Traumatische Spondylopathie: Lumbalbereich
M47.91	Spondylose, nicht näher bezeichnet: Okzipito-Atlanto-Axialbereich	M48.37	Traumatische Spondylopathie: Lumbosakralbereich
M47.92	Spondylose, nicht näher bezeichnet: Zervikalbereich	M48.38	Traumatische Spondylopathie: Sakral- und Sakrokokzygealbereich
M47.93	Spondylose, nicht näher bezeichnet: Zervikothorakalbereich	M48.39	Traumatische Spondylopathie: Nicht näher bezeichnete Lokalisation
M47.94	Spondylose, nicht näher bezeichnet: Thorakalbereich	M48.40	Ermüdungsbruch eines Wirbels: Mehrere Lokalisationen der Wirbelsäule
M47.95	Spondylose, nicht näher bezeichnet: Thorakolumbalbereich	M48.41	Ermüdungsbruch eines Wirbels: Okzipito-Atlanto-Axialbereich
M47.96	Spondylose, nicht näher bezeichnet: Lumbalbereich	M48.42	Ermüdungsbruch eines Wirbels: Zervikalbereich
M47.97	Spondylose, nicht näher bezeichnet: Lumbosakralbereich	M48.43	Ermüdungsbruch eines Wirbels: Zervikothorakalbereich
M47.98	Spondylose, nicht näher bezeichnet: Sakral- und Sakrokokzygealbereich	M48.44	Ermüdungsbruch eines Wirbels: Thorakalbereich
M47.99	Spondylose, nicht näher bezeichnet: Nicht näher bezeichnete Lokalisation	M48.45	Ermüdungsbruch eines Wirbels: Thorakolumbalbereich
M48.00	Spinal(kanal)stenose: Mehrere Lokalisationen der Wirbelsäule	M48.46	Ermüdungsbruch eines Wirbels: Lumbalbereich
M48.01	Spinal(kanal)stenose: Okzipito-Atlanto-Axialbereich	M48.47	Ermüdungsbruch eines Wirbels: Lumbosakralbereich
M48.02	Spinal(kanal)stenose: Zervikalbereich	M48.48	Ermüdungsbruch eines Wirbels: Sakral- und Sakrokokzygealbereich
M48.03	Spinal(kanal)stenose: Zervikothorakalbereich	M48.49	Ermüdungsbruch eines Wirbels: Nicht näher bezeichnete Lokalisation
M48.04	Spinal(kanal)stenose: Thorakalbereich	M48.50	Wirbelkörperkompression, anderenorts nicht klassifiziert: Mehrere Lokalisationen der Wirbelsäule
M48.05	Spinal(kanal)stenose: Thorakolumbalbereich	M48.51	Wirbelkörperkompression, anderenorts nicht klassifiziert: Okzipito-Atlanto-Axialbereich
M48.06	Spinal(kanal)stenose: Lumbalbereich	M48.52	Wirbelkörperkompression, anderenorts nicht klassifiziert: Zervikalbereich
M48.07	Spinal(kanal)stenose: Lumbosakralbereich	M48.53	Wirbelkörperkompression, anderenorts nicht klassifiziert: Zervikothorakalbereich
M48.08	Spinal(kanal)stenose: Sakral- und Sakrokokzygealbereich	M48.54	Wirbelkörperkompression, anderenorts nicht klassifiziert: Thorakalbereich
M48.09	Spinal(kanal)stenose: Nicht näher bezeichnete Lokalisation	M48.55	Wirbelkörperkompression, anderenorts nicht klassifiziert: Thorakolumbalbereich
M48.10	Spondylitis hyperostotica [Forestier-Ott]: Mehrere Lokalisationen der Wirbelsäule	M48.56	Wirbelkörperkompression, anderenorts nicht klassifiziert: Lumbalbereich
M48.11	Spondylitis hyperostotica [Forestier-Ott]: Okzipito-Atlanto-Axialbereich	M48.57	Wirbelkörperkompression, anderenorts nicht klassifiziert: Lumbosakralbereich
M48.12	Spondylitis hyperostotica [Forestier-Ott]: Zervikalbereich	M48.58	Wirbelkörperkompression, anderenorts nicht klassifiziert: Sakral- und Sakrokokzygealbereich
M48.13	Spondylitis hyperostotica [Forestier-Ott]: Zervikothorakalbereich	M48.59	Wirbelkörperkompression, anderenorts nicht klassifiziert: Nicht näher bezeichnete Lokalisation
M48.14	Spondylitis hyperostotica [Forestier-Ott]: Thorakalbereich	M48.80	Sonstige näher bezeichnete Spondylopathien: Mehrere Lokalisationen der Wirbelsäule
M48.15	Spondylitis hyperostotica [Forestier-Ott]: Thorakolumbalbereich	M48.81	Sonstige näher bezeichnete Spondylopathien: Okzipito-Atlanto-Axialbereich
M48.16	Spondylitis hyperostotica [Forestier-Ott]: Lumbalbereich	M48.82	Sonstige näher bezeichnete Spondylopathien: Zervikalbereich
M48.17	Spondylitis hyperostotica [Forestier-Ott]: Lumbosakralbereich	M48.83	Sonstige näher bezeichnete Spondylopathien: Zervikothorakalbereich
M48.18	Spondylitis hyperostotica [Forestier-Ott]: Sakral- und Sakrokokzygealbereich	M48.84	Sonstige näher bezeichnete Spondylopathien: Thorakalbereich
M48.19	Spondylitis hyperostotica [Forestier-Ott]: Nicht näher bezeichnete Lokalisation	M48.85	Sonstige näher bezeichnete Spondylopathien: Thorakolumbalbereich
M48.20	Baastrup-Syndrom: Mehrere Lokalisationen der Wirbelsäule		
M48.21	Baastrup-Syndrom: Okzipito-Atlanto-Axialbereich		
M48.22	Baastrup-Syndrom: Zervikalbereich		
M48.23	Baastrup-Syndrom: Zervikothorakalbereich		
M48.24	Baastrup-Syndrom: Thorakalbereich		

M48.86	Sonstige näher bezeichnete Spondylopathien: Lumbalbereich	M49.29	Spondylitis durch Enterobakterien: Nicht näher bezeichnete Lokalisation
M48.87	Sonstige näher bezeichnete Spondylopathien: Lumbosakralbereich	M49.30	Spondylopathie bei sonstigen anderenorts klassifizierten infektiösen und parasitären Krankheiten: Mehrere Lokalisationen der Wirbelsäule
M48.88	Sonstige näher bezeichnete Spondylopathien: Sakral- und Sakrokokzygealbereich	M49.31	Spondylopathie bei sonstigen anderenorts klassifizierten infektiösen und parasitären Krankheiten: Okzipito-Atlanto-Axialbereich
M48.89	Sonstige näher bezeichnete Spondylopathien: Nicht näher bezeichnete Lokalisation	M49.32	Spondylopathie bei sonstigen anderenorts klassifizierten infektiösen und parasitären Krankheiten: Zervikalbereich
M48.90	Spondylopathie, nicht näher bezeichnet: Mehrere Lokalisationen der Wirbelsäule	M49.33	Spondylopathie bei sonstigen anderenorts klassifizierten infektiösen und parasitären Krankheiten: Zervikothorakalbereich
M48.91	Spondylopathie, nicht näher bezeichnet: Okzipito-Atlanto-Axialbereich	M49.34	Spondylopathie bei sonstigen anderenorts klassifizierten infektiösen und parasitären Krankheiten: Thorakalbereich
M48.92	Spondylopathie, nicht näher bezeichnet: Zervikalbereich	M49.35	Spondylopathie bei sonstigen anderenorts klassifizierten infektiösen und parasitären Krankheiten: Thorakolumbalbereich
M48.93	Spondylopathie, nicht näher bezeichnet: Zervikothorakalbereich	M49.36	Spondylopathie bei sonstigen anderenorts klassifizierten infektiösen und parasitären Krankheiten: Lumbalbereich
M48.94	Spondylopathie, nicht näher bezeichnet: Thorakalbereich	M49.37	Spondylopathie bei sonstigen anderenorts klassifizierten infektiösen und parasitären Krankheiten: Lumbosakralbereich
M48.95	Spondylopathie, nicht näher bezeichnet: Thorakolumbalbereich	M49.38	Spondylopathie bei sonstigen anderenorts klassifizierten infektiösen und parasitären Krankheiten: Sakral- und Sakrokokzygealbereich
M48.96	Spondylopathie, nicht näher bezeichnet: Lumbalbereich	M49.39	Spondylopathie bei sonstigen anderenorts klassifizierten infektiösen und parasitären Krankheiten: Nicht näher bezeichnete Lokalisation
M48.97	Spondylopathie, nicht näher bezeichnet: Lumbosakralbereich	M49.40	Neuropathische Spondylopathie: Mehrere Lokalisationen der Wirbelsäule
M48.98	Spondylopathie, nicht näher bezeichnet: Sakral- und Sakrokokzygealbereich	M49.41	Neuropathische Spondylopathie: Okzipito-Atlanto-Axialbereich
M48.99	Spondylopathie, nicht näher bezeichnet: Nicht näher bezeichnete Lokalisation	M49.42	Neuropathische Spondylopathie: Zervikalbereich
M49.00	Tuberkulose der Wirbelsäule: Mehrere Lokalisationen der Wirbelsäule	M49.43	Neuropathische Spondylopathie: Zervikothorakalbereich
M49.01	Tuberkulose der Wirbelsäule: Okzipito-Atlanto-Axialbereich	M49.44	Neuropathische Spondylopathie: Thorakalbereich
M49.02	Tuberkulose der Wirbelsäule: Zervikalbereich	M49.45	Neuropathische Spondylopathie: Thorakolumbalbereich
M49.03	Tuberkulose der Wirbelsäule: Zervikothorakalbereich	M49.46	Neuropathische Spondylopathie: Lumbalbereich
M49.04	Tuberkulose der Wirbelsäule: Thorakalbereich	M49.47	Neuropathische Spondylopathie: Lumbosakralbereich
M49.05	Tuberkulose der Wirbelsäule: Thorakolumbalbereich	M49.48	Neuropathische Spondylopathie: Sakral- und Sakrokokzygealbereich
M49.06	Tuberkulose der Wirbelsäule: Lumbalbereich	M49.49	Neuropathische Spondylopathie: Nicht näher bezeichnete Lokalisation
M49.07	Tuberkulose der Wirbelsäule: Lumbosakralbereich	M49.50	Wirbelkörperkompression bei anderenorts klassifizierten Krankheiten: Mehrere Lokalisationen der Wirbelsäule
M49.08	Tuberkulose der Wirbelsäule: Sakral- und Sakrokokzygealbereich	M49.51	Wirbelkörperkompression bei anderenorts klassifizierten Krankheiten: Okzipito-Atlanto-Axialbereich
M49.09	Tuberkulose der Wirbelsäule: Nicht näher bezeichnete Lokalisation	M49.52	Wirbelkörperkompression bei anderenorts klassifizierten Krankheiten: Zervikalbereich
M49.10	Spondylitis brucellosa: Mehrere Lokalisationen der Wirbelsäule	M49.53	Wirbelkörperkompression bei anderenorts klassifizierten Krankheiten: Zervikothorakalbereich
M49.11	Spondylitis brucellosa: Okzipito-Atlanto-Axialbereich	M49.54	Wirbelkörperkompression bei anderenorts klassifizierten Krankheiten: Thorakalbereich
M49.12	Spondylitis brucellosa: Zervikalbereich	M49.55	Wirbelkörperkompression bei anderenorts klassifizierten Krankheiten: Thorakolumbalbereich
M49.13	Spondylitis brucellosa: Zervikothorakalbereich	M49.56	Wirbelkörperkompression bei anderenorts klassifizierten Krankheiten: Lumbalbereich
M49.14	Spondylitis brucellosa: Thorakalbereich	M49.57	Wirbelkörperkompression bei anderenorts klassifizierten Krankheiten: Lumbosakralbereich
M49.15	Spondylitis brucellosa: Thorakolumbalbereich	M49.58	Wirbelkörperkompression bei anderenorts klassifizierten Krankheiten: Sakral- und Sakrokokzygealbereich
M49.16	Spondylitis brucellosa: Lumbalbereich		
M49.17	Spondylitis brucellosa: Lumbosakralbereich		
M49.18	Spondylitis brucellosa: Sakral- und Sakrokokzygealbereich		
M49.19	Spondylitis brucellosa: Nicht näher bezeichnete Lokalisation		
M49.20	Spondylitis durch Enterobakterien: Mehrere Lokalisationen der Wirbelsäule		
M49.21	Spondylitis durch Enterobakterien: Okzipito-Atlanto-Axialbereich		
M49.22	Spondylitis durch Enterobakterien: Zervikalbereich		
M49.23	Spondylitis durch Enterobakterien: Zervikothorakalbereich		
M49.24	Spondylitis durch Enterobakterien: Thorakalbereich		
M49.25	Spondylitis durch Enterobakterien: Thorakolumbalbereich		
M49.26	Spondylitis durch Enterobakterien: Lumbalbereich		
M49.27	Spondylitis durch Enterobakterien: Lumbosakralbereich		
M49.28	Spondylitis durch Enterobakterien: Sakral- und Sakrokokzygealbereich		

M49.59	Wirbelkörperkompression bei anderenorts klassifizierten Krankheiten: Nicht näher bezeichnete Lokalisation	M53.83	Sonstige näher bezeichnete Krankheiten der Wirbelsäule und des Rückens: Zervikothorakalbereich
M49.80	Spondylopathie bei sonstigen anderenorts klassifizierten Krankheiten: Mehrere Lokalisationen der Wirbelsäule	M53.84	Sonstige näher bezeichnete Krankheiten der Wirbelsäule und des Rückens: Thorakalbereich
M49.81	Spondylopathie bei sonstigen anderenorts klassifizierten Krankheiten: Okzipito-Atlanto-Axialbereich	M53.85	Sonstige näher bezeichnete Krankheiten der Wirbelsäule und des Rückens: Thorakolumbalbereich
M49.82	Spondylopathie bei sonstigen anderenorts klassifizierten Krankheiten: Zervikalbereich	M53.86	Sonstige näher bezeichnete Krankheiten der Wirbelsäule und des Rückens: Lumbalbereich
M49.83	Spondylopathie bei sonstigen anderenorts klassifizierten Krankheiten: Zervikothorakalbereich	M53.87	Sonstige näher bezeichnete Krankheiten der Wirbelsäule und des Rückens: Lumbosakralbereich
M49.84	Spondylopathie bei sonstigen anderenorts klassifizierten Krankheiten: Thorakalbereich	M53.88	Sonstige näher bezeichnete Krankheiten der Wirbelsäule und des Rückens: Sakral- und Sakrokokzygealbereich
M49.85	Spondylopathie bei sonstigen anderenorts klassifizierten Krankheiten: Thorakolumbalbereich	M53.89	Sonstige näher bezeichnete Krankheiten der Wirbelsäule und des Rückens: Nicht näher bezeichnete Lokalisation
M49.86	Spondylopathie bei sonstigen anderenorts klassifizierten Krankheiten: Lumbalbereich	M53.90	Krankheit der Wirbelsäule und des Rückens, nicht näher bezeichnet: Mehrere Lokalisationen der Wirbelsäule
M49.87	Spondylopathie bei sonstigen anderenorts klassifizierten Krankheiten: Lumbosakralbereich	M53.91	Krankheit der Wirbelsäule und des Rückens, nicht näher bezeichnet: Okzipito-Atlanto-Axialbereich
M49.88	Spondylopathie bei sonstigen anderenorts klassifizierten Krankheiten: Sakral- und Sakrokokzygealbereich	M53.92	Krankheit der Wirbelsäule und des Rückens, nicht näher bezeichnet: Zervikalbereich
M49.89	Spondylopathie bei sonstigen anderenorts klassifizierten Krankheiten: Nicht näher bezeichnete Lokalisation	M53.93	Krankheit der Wirbelsäule und des Rückens, nicht näher bezeichnet: Zervikothorakalbereich
M50.0	Zervikaler Bandscheibenschaden mit Myelopathie	M53.94	Krankheit der Wirbelsäule und des Rückens, nicht näher bezeichnet: Thorakalbereich
M50.1	Zervikaler Bandscheibenschaden mit Radikulopathie	M53.95	Krankheit der Wirbelsäule und des Rückens, nicht näher bezeichnet: Thorakolumbalbereich
M50.2	Sonstige zervikale Bandscheibenverlagerung	M53.96	Krankheit der Wirbelsäule und des Rückens, nicht näher bezeichnet: Lumbalbereich
M50.3	Sonstige zervikale Bandscheibendegeneration	M53.97	Krankheit der Wirbelsäule und des Rückens, nicht näher bezeichnet: Lumbosakralbereich
M50.8	Sonstige zervikale Bandscheibenschäden	M53.98	Krankheit der Wirbelsäule und des Rückens, nicht näher bezeichnet: Sakral- und Sakrokokzygealbereich
M50.9	Zervikaler Bandscheibenschaden, nicht näher bezeichnet	M53.99	Krankheit der Wirbelsäule und des Rückens, nicht näher bezeichnet: Nicht näher bezeichnete Lokalisation
M51.0	Lumbale und sonstige Bandscheibenschäden mit Myelopathie	M54.03	Pannikulitis in der Nacken- und Rückenregion: Zervikothorakalbereich
M51.1	Lumbale und sonstige Bandscheibenschäden mit Radikulopathie	M54.04	Pannikulitis in der Nacken- und Rückenregion: Thorakalbereich
M51.2	Sonstige näher bezeichnete Bandscheibenverlagerung	M54.05	Pannikulitis in der Nacken- und Rückenregion: Thorakolumbalbereich
M51.3	Sonstige näher bezeichnete Bandscheibendegeneration	M54.06	Pannikulitis in der Nacken- und Rückenregion: Lumbalbereich
M51.4	Schmorl-Knötchen	M54.07	Pannikulitis in der Nacken- und Rückenregion: Lumbosakralbereich
M51.8	Sonstige näher bezeichnete Bandscheibenschäden	M54.08	Pannikulitis in der Nacken- und Rückenregion: Sakral- und Sakrokokzygealbereich
M51.9	Bandscheibenschaden, nicht näher bezeichnet	M54.09	Pannikulitis in der Nacken- und Rückenregion: Nicht näher bezeichnete Lokalisation
M53.20	Instabilität der Wirbelsäule: Mehrere Lokalisationen der Wirbelsäule	M54.14	Radikulopathie: Thorakalbereich
M53.21	Instabilität der Wirbelsäule: Okzipito-Atlanto-Axialbereich	M54.15	Radikulopathie: Thorakolumbalbereich
M53.22	Instabilität der Wirbelsäule: Zervikalbereich	M54.16	Radikulopathie: Lumbalbereich
M53.23	Instabilität der Wirbelsäule: Zervikothorakalbereich	M54.17	Radikulopathie: Lumbosakralbereich
M53.24	Instabilität der Wirbelsäule: Thorakalbereich	M54.18	Radikulopathie: Sakral- und Sakrokokzygealbereich
M53.25	Instabilität der Wirbelsäule: Thorakolumbalbereich	M54.2	Zervikalneuralgie
M53.26	Instabilität der Wirbelsäule: Lumbalbereich	M54.3	Ischialgie
M53.27	Instabilität der Wirbelsäule: Lumbosakralbereich	M54.4	Lumboischialgie
M53.28	Instabilität der Wirbelsäule: Sakral- und Sakrokokzygealbereich	M54.5	Kreuzschmerz
M53.29	Instabilität der Wirbelsäule: Nicht näher bezeichnete Lokalisation	M54.6	Schmerzen im Bereich der Brustwirbelsäule
M53.3	Krankheiten der Sakrokokzygealregion, anderenorts nicht klassifiziert	M54.80	Sonstige Rückenschmerzen: Mehrere Lokalisationen der Wirbelsäule
M53.80	Sonstige näher bezeichnete Krankheiten der Wirbelsäule und des Rückens: Mehrere Lokalisationen der Wirbelsäule	M54.81	Sonstige Rückenschmerzen: Okzipito-Atlanto-Axialbereich
M53.81	Sonstige näher bezeichnete Krankheiten der Wirbelsäule und des Rückens: Okzipito-Atlanto-Axialbereich	M54.82	Sonstige Rückenschmerzen: Zervikalbereich
M53.82	Sonstige näher bezeichnete Krankheiten der Wirbelsäule und des Rückens: Zervikalbereich	M54.83	Sonstige Rückenschmerzen: Zervikothorakalbereich
		M54.84	Sonstige Rückenschmerzen: Thorakalbereich

M54.85	Sonstige Rückenschmerzen: Thorakolumbalbereich	M60.20	Fremdkörpergranulom im Weichteilgewebe, anderenorts nicht klassifiziert: Mehrere Lokalisationen
M54.86	Sonstige Rückenschmerzen: Lumbalbereich		
M54.87	Sonstige Rückenschmerzen: Lumbosakralbereich		
M54.88	Sonstige Rückenschmerzen: Sakral- und Sakrokokzygealbereich	M60.21	Fremdkörpergranulom im Weichteilgewebe, anderenorts nicht klassifiziert: Schulterregion [Klavikula, Skapula, Akromioklavikular-, Schulter-, Sternoklavikulargelenk]
M54.89	Sonstige Rückenschmerzen: Nicht näher bezeichnete Lokalisation		
M54.90	Rückenschmerzen, nicht näher bezeichnet: Mehrere Lokalisationen der Wirbelsäule	M60.22	Fremdkörpergranulom im Weichteilgewebe, anderenorts nicht klassifiziert: Oberarm [Humerus, Ellenbogengelenk]
M54.91	Rückenschmerzen, nicht näher bezeichnet: Okzipito-Atlanto-Axialbereich	M60.23	Fremdkörpergranulom im Weichteilgewebe, anderenorts nicht klassifiziert: Unterarm [Radius, Ulna, Handgelenk]
M54.92	Rückenschmerzen, nicht näher bezeichnet: Zervikalbereich		
M54.93	Rückenschmerzen, nicht näher bezeichnet: Zervikothorakalbereich	M60.24	Fremdkörpergranulom im Weichteilgewebe, anderenorts nicht klassifiziert: Hand [Finger, Handwurzel, Mittelhand, Gelenke zwischen diesen Knochen]
M54.94	Rückenschmerzen, nicht näher bezeichnet: Thorakalbereich		
M54.95	Rückenschmerzen, nicht näher bezeichnet: Thorakolumbalbereich	M60.25	Fremdkörpergranulom im Weichteilgewebe, anderenorts nicht klassifiziert: Beckenregion und Oberschenkel [Becken, Femur, Gesäß, Hüfte, Hüftgelenk, Iliosakralgelenk]
M54.96	Rückenschmerzen, nicht näher bezeichnet: Lumbalbereich		
M54.97	Rückenschmerzen, nicht näher bezeichnet: Lumbosakralbereich	M60.26	Fremdkörpergranulom im Weichteilgewebe, anderenorts nicht klassifiziert: Unterschenkel [Fibula, Tibia, Kniegelenk]
M54.98	Rückenschmerzen, nicht näher bezeichnet: Sakral- und Sakrokokzygealbereich		
M54.99	Rückenschmerzen, nicht näher bezeichnet: Nicht näher bezeichnete Lokalisation	M60.27	Fremdkörpergranulom im Weichteilgewebe, anderenorts nicht klassifiziert: Knöchel und Fuß [Fußwurzel, Mittelfuß, Zehen, Sprunggelenk, sonstige Gelenke des Fußes]
M60.00	Infektiöse Myositis: Mehrere Lokalisationen		
M60.01	Infektiöse Myositis: Schulterregion [Klavikula, Skapula, Akromioklavikular-, Schulter-, Sternoklavikulargelenk]	M60.28	Fremdkörpergranulom im Weichteilgewebe, anderenorts nicht klassifiziert: Sonstige [Hals, Kopf, Rippen, Rumpf, Schädel, Wirbelsäule]
M60.02	Infektiöse Myositis: Oberarm [Humerus, Ellenbogengelenk]	M60.29	Fremdkörpergranulom im Weichteilgewebe, anderenorts nicht klassifiziert: Nicht näher bezeichnete Lokalisation
M60.03	Infektiöse Myositis: Unterarm [Radius, Ulna, Handgelenk]		
M60.04	Infektiöse Myositis: Hand [Finger, Handwurzel, Mittelhand, Gelenke zwischen diesen Knochen]	M60.80	Sonstige Myositis: Mehrere Lokalisationen
M60.05	Infektiöse Myositis: Beckenregion und Oberschenkel [Becken, Femur, Gesäß, Hüfte, Hüftgelenk, Iliosakralgelenk]	M60.81	Sonstige Myositis: Schulterregion [Klavikula, Skapula, Akromioklavikular-, Schulter-, Sternoklavikulargelenk]
M60.06	Infektiöse Myositis: Unterschenkel [Fibula, Tibia, Kniegelenk]	M60.82	Sonstige Myositis: Oberarm [Humerus, Ellenbogengelenk]
M60.07	Infektiöse Myositis: Knöchel und Fuß [Fußwurzel, Mittelfuß, Zehen, Sprunggelenk, sonstige Gelenke des Fußes]	M60.83	Sonstige Myositis: Unterarm [Radius, Ulna, Handgelenk]
M60.08	Infektiöse Myositis: Sonstige [Hals, Kopf, Rippen, Rumpf, Schädel, Wirbelsäule]	M60.84	Sonstige Myositis: Hand [Finger, Handwurzel, Mittelhand, Gelenke zwischen diesen Knochen]
M60.09	Infektiöse Myositis: Nicht näher bezeichnete Lokalisation	M60.85	Sonstige Myositis: Beckenregion und Oberschenkel [Becken, Femur, Gesäß, Hüfte, Hüftgelenk, Iliosakralgelenk]
M60.10	Interstitielle Myositis: Mehrere Lokalisationen	M60.86	Sonstige Myositis: Unterschenkel [Fibula, Tibia, Kniegelenk]
M60.11	Interstitielle Myositis: Schulterregion [Klavikula, Skapula, Akromioklavikular-, Schulter-, Sternoklavikulargelenk]	M60.87	Sonstige Myositis: Knöchel und Fuß [Fußwurzel, Mittelfuß, Zehen, Sprunggelenk, sonstige Gelenke des Fußes]
M60.12	Interstitielle Myositis: Oberarm [Humerus, Ellenbogengelenk]	M60.88	Sonstige Myositis: Sonstige [Hals, Kopf, Rippen, Rumpf, Schädel, Wirbelsäule]
M60.13	Interstitielle Myositis: Unterarm [Radius, Ulna, Handgelenk]	M60.89	Sonstige Myositis: Nicht näher bezeichnete Lokalisation
M60.14	Interstitielle Myositis: Hand [Finger, Handwurzel, Mittelhand, Gelenke zwischen diesen Knochen]	M60.90	Myositis, nicht näher bezeichnet: Mehrere Lokalisationen
M60.15	Interstitielle Myositis: Beckenregion und Oberschenkel [Becken, Femur, Gesäß, Hüfte, Hüftgelenk, Iliosakralgelenk]	M60.91	Myositis, nicht näher bezeichnet: Schulterregion [Klavikula, Skapula, Akromioklavikular-, Schulter-, Sternoklavikulargelenk]
M60.16	Interstitielle Myositis: Unterschenkel [Fibula, Tibia, Kniegelenk]	M60.92	Myositis, nicht näher bezeichnet: Oberarm [Humerus, Ellenbogengelenk]
M60.17	Interstitielle Myositis: Knöchel und Fuß [Fußwurzel, Mittelfuß, Zehen, Sprunggelenk, sonstige Gelenke des Fußes]	M60.93	Myositis, nicht näher bezeichnet: Unterarm [Radius, Ulna, Handgelenk]
M60.18	Interstitielle Myositis: Sonstige [Hals, Kopf, Rippen, Rumpf, Schädel, Wirbelsäule]	M60.94	Myositis, nicht näher bezeichnet: Hand [Finger, Handwurzel, Mittelhand, Gelenke zwischen diesen Knochen]
M60.19	Interstitielle Myositis: Nicht näher bezeichnete Lokalisation	M60.95	Myositis, nicht näher bezeichnet: Beckenregion und Oberschenkel [Becken, Femur, Gesäß, Hüfte, Hüftgelenk, Iliosakralgelenk]

M60.96	Myositis, nicht näher bezeichnet: Unterschenkel [Fibula, Tibia, Kniegelenk]	M61.25	Kalzifikation und Ossifikation von Muskeln bei Lähmungen: Beckenregion und Oberschenkel [Becken, Femur, Gesäß, Hüfte, Hüftgelenk, Iliosakralgelenk]
M60.97	Myositis, nicht näher bezeichnet: Knöchel und Fuß [Fußwurzel, Mittelfuß, Zehen, Sprunggelenk, sonstige Gelenke des Fußes]	M61.26	Kalzifikation und Ossifikation von Muskeln bei Lähmungen: Unterschenkel [Fibula, Tibia, Kniegelenk]
M60.98	Myositis, nicht näher bezeichnet: Sonstige [Hals, Kopf, Rippen, Rumpf, Schädel, Wirbelsäule]	M61.27	Kalzifikation und Ossifikation von Muskeln bei Lähmungen: Knöchel und Fuß [Fußwurzel, Mittelfuß, Zehen, Sprunggelenk, sonstige Gelenke des Fußes]
M60.99	Myositis, nicht näher bezeichnet: Nicht näher bezeichnete Lokalisation	M61.28	Kalzifikation und Ossifikation von Muskeln bei Lähmungen: Sonstige [Hals, Kopf, Rippen, Rumpf, Schädel, Wirbelsäule]
M61.00	Traumatische Myositis ossificans: Mehrere Lokalisationen	M61.29	Kalzifikation und Ossifikation von Muskeln bei Lähmungen: Nicht näher bezeichnete Lokalisation
M61.01	Traumatische Myositis ossificans: Schulterregion [Klavikula, Skapula, Akromioklavikular-, Schulter-, Sternoklavikulargelenk]	M61.30	Kalzifikation und Ossifikation von Muskeln bei Verbrennungen: Mehrere Lokalisationen
M61.02	Traumatische Myositis ossificans: Oberarm [Humerus, Ellenbogengelenk]	M61.31	Kalzifikation und Ossifikation von Muskeln bei Verbrennungen: Schulterregion [Klavikula, Skapula, Akromioklavikular-, Schulter-, Sternoklavikulargelenk]
M61.03	Traumatische Myositis ossificans: Unterarm [Radius, Ulna, Handgelenk]	M61.32	Kalzifikation und Ossifikation von Muskeln bei Verbrennungen: Oberarm [Humerus, Ellenbogengelenk]
M61.04	Traumatische Myositis ossificans: Hand [Finger, Handwurzel, Mittelhand, Gelenke zwischen diesen Knochen]	M61.33	Kalzifikation und Ossifikation von Muskeln bei Verbrennungen: Unterarm [Radius, Ulna, Handgelenk]
M61.05	Traumatische Myositis ossificans: Beckenregion und Oberschenkel [Becken, Femur, Gesäß, Hüfte, Hüftgelenk, Iliosakralgelenk]	M61.34	Kalzifikation und Ossifikation von Muskeln bei Verbrennungen: Hand [Finger, Handwurzel, Mittelhand, Gelenke zwischen diesen Knochen]
M61.06	Traumatische Myositis ossificans: Unterschenkel [Fibula, Tibia, Kniegelenk]	M61.35	Kalzifikation und Ossifikation von Muskeln bei Verbrennungen: Beckenregion und Oberschenkel [Becken, Femur, Gesäß, Hüfte, Hüftgelenk, Iliosakralgelenk]
M61.07	Traumatische Myositis ossificans: Knöchel und Fuß [Fußwurzel, Mittelfuß, Zehen, Sprunggelenk, sonstige Gelenke des Fußes]	M61.36	Kalzifikation und Ossifikation von Muskeln bei Verbrennungen: Unterschenkel [Fibula, Tibia, Kniegelenk]
M61.08	Traumatische Myositis ossificans: Sonstige [Hals, Kopf, Rippen, Rumpf, Schädel, Wirbelsäule]	M61.37	Kalzifikation und Ossifikation von Muskeln bei Verbrennungen: Knöchel und Fuß [Fußwurzel, Mittelfuß, Zehen, Sprunggelenk, sonstige Gelenke des Fußes]
M61.09	Traumatische Myositis ossificans: Nicht näher bezeichnete Lokalisation	M61.38	Kalzifikation und Ossifikation von Muskeln bei Verbrennungen: Sonstige [Hals, Kopf, Rippen, Rumpf, Schädel, Wirbelsäule]
M61.10	Myositis ossificans progressiva: Mehrere Lokalisationen	M61.39	Kalzifikation und Ossifikation von Muskeln bei Verbrennungen: Nicht näher bezeichnete Lokalisation
M61.11	Myositis ossificans progressiva: Schulterregion [Klavikula, Skapula, Akromioklavikular-, Schulter-, Sternoklavikulargelenk]	M61.40	Sonstige Kalzifikation von Muskeln: Mehrere Lokalisationen
M61.12	Myositis ossificans progressiva: Oberarm [Humerus, Ellenbogengelenk]	M61.41	Sonstige Kalzifikation von Muskeln: Schulterregion [Klavikula, Skapula, Akromioklavikular-, Schulter-, Sternoklavikulargelenk]
M61.13	Myositis ossificans progressiva: Unterarm [Radius, Ulna, Handgelenk]	M61.42	Sonstige Kalzifikation von Muskeln: Oberarm [Humerus, Ellenbogengelenk]
M61.14	Myositis ossificans progressiva: Hand [Finger, Handwurzel, Mittelhand, Gelenke zwischen diesen Knochen]	M61.43	Sonstige Kalzifikation von Muskeln: Unterarm [Radius, Ulna, Handgelenk]
M61.15	Myositis ossificans progressiva: Beckenregion und Oberschenkel [Becken, Femur, Gesäß, Hüfte, Hüftgelenk, Iliosakralgelenk]	M61.44	Sonstige Kalzifikation von Muskeln: Hand [Finger, Handwurzel, Mittelhand, Gelenke zwischen diesen Knochen]
M61.16	Myositis ossificans progressiva: Unterschenkel [Fibula, Tibia, Kniegelenk]	M61.45	Sonstige Kalzifikation von Muskeln: Beckenregion und Oberschenkel [Becken, Femur, Gesäß, Hüfte, Hüftgelenk, Iliosakralgelenk]
M61.17	Myositis ossificans progressiva: Knöchel und Fuß [Fußwurzel, Mittelfuß, Zehen, Sprunggelenk, sonstige Gelenke des Fußes]	M61.46	Sonstige Kalzifikation von Muskeln: Unterschenkel [Fibula, Tibia, Kniegelenk]
M61.18	Myositis ossificans progressiva: Sonstige [Hals, Kopf, Rippen, Rumpf, Schädel, Wirbelsäule]	M61.47	Sonstige Kalzifikation von Muskeln: Knöchel und Fuß [Fußwurzel, Mittelfuß, Zehen, Sprunggelenk, sonstige Gelenke des Fußes]
M61.19	Myositis ossificans progressiva: Nicht näher bezeichnete Lokalisation	M61.48	Sonstige Kalzifikation von Muskeln: Sonstige [Hals, Kopf, Rippen, Rumpf, Schädel, Wirbelsäule]
M61.20	Kalzifikation und Ossifikation von Muskeln bei Lähmungen: Mehrere Lokalisationen	M61.49	Sonstige Kalzifikation von Muskeln: Nicht näher bezeichnete Lokalisation
M61.21	Kalzifikation und Ossifikation von Muskeln bei Lähmungen: Schulterregion [Klavikula, Skapula, Akromioklavikular-, Schulter-, Sternoklavikulargelenk]		
M61.22	Kalzifikation und Ossifikation von Muskeln bei Lähmungen: Oberarm [Humerus, Ellenbogengelenk]		
M61.23	Kalzifikation und Ossifikation von Muskeln bei Lähmungen: Unterarm [Radius, Ulna, Handgelenk]		
M61.24	Kalzifikation und Ossifikation von Muskeln bei Lähmungen: Hand [Finger, Handwurzel, Mittelhand, Gelenke zwischen diesen Knochen]		

M61.50	Sonstige Ossifikation von Muskeln: Mehrere Lokalisationen	M62.07	Muskeldiastase: Knöchel und Fuß [Fußwurzel, Mittelfuß, Zehen, Sprunggelenk, sonstige Gelenke des Fußes]
M61.51	Sonstige Ossifikation von Muskeln: Schulterregion [Klavikula, Skapula, Akromioklavikular-, Schulter-, Sternoklavikulargelenk]	M62.08	Muskeldiastase: Sonstige [Hals, Kopf, Rippen, Rumpf, Schädel, Wirbelsäule]
M61.52	Sonstige Ossifikation von Muskeln: Oberarm [Humerus, Ellenbogengelenk]	M62.09	Muskeldiastase: Nicht näher bezeichnete Lokalisation
M61.53	Sonstige Ossifikation von Muskeln: Unterarm [Radius, Ulna, Handgelenk]	M62.10	Sonstiger Muskelriss (nichttraumatisch): Mehrere Lokalisationen
M61.54	Sonstige Ossifikation von Muskeln: Hand [Finger, Handwurzel, Mittelhand, Gelenke zwischen diesen Knochen]	M62.11	Sonstiger Muskelriss (nichttraumatisch): Schulterregion [Klavikula, Skapula, Akromioklavikular-, Schulter-, Sternoklavikulargelenk]
M61.55	Sonstige Ossifikation von Muskeln: Beckenregion und Oberschenkel [Becken, Femur, Gesäß, Hüfte, Hüftgelenk, Iliosakralgelenk]	M62.12	Sonstiger Muskelriss (nichttraumatisch): Oberarm [Humerus, Ellenbogengelenk]
M61.56	Sonstige Ossifikation von Muskeln: Unterschenkel [Fibula, Tibia, Kniegelenk]	M62.13	Sonstiger Muskelriss (nichttraumatisch): Unterarm [Radius, Ulna, Handgelenk]
M61.57	Sonstige Ossifikation von Muskeln: Knöchel und Fuß [Fußwurzel, Mittelfuß, Zehen, Sprunggelenk, sonstige Gelenke des Fußes]	M62.14	Sonstiger Muskelriss (nichttraumatisch): Hand [Finger, Handwurzel, Mittelhand, Gelenke zwischen diesen Knochen]
M61.58	Sonstige Ossifikation von Muskeln: Sonstige [Hals, Kopf, Rippen, Rumpf, Schädel, Wirbelsäule]	M62.15	Sonstiger Muskelriss (nichttraumatisch): Beckenregion und Oberschenkel [Becken, Femur, Gesäß, Hüfte, Hüftgelenk, Iliosakralgelenk]
M61.59	Sonstige Ossifikation von Muskeln: Nicht näher bezeichnete Lokalisation	M62.16	Sonstiger Muskelriss (nichttraumatisch): Unterschenkel [Fibula, Tibia, Kniegelenk]
M61.90	Kalzifikation und Ossifikation von Muskeln, nicht näher bezeichnet: Mehrere Lokalisationen	M62.17	Sonstiger Muskelriss (nichttraumatisch): Knöchel und Fuß [Fußwurzel, Mittelfuß, Zehen, Sprunggelenk, sonstige Gelenke des Fußes]
M61.91	Kalzifikation und Ossifikation von Muskeln, nicht näher bezeichnet: Schulterregion [Klavikula, Skapula, Akromioklavikular-, Schulter-, Sternoklavikulargelenk]	M62.18	Sonstiger Muskelriss (nichttraumatisch): Sonstige [Hals, Kopf, Rippen, Rumpf, Schädel, Wirbelsäule]
M61.92	Kalzifikation und Ossifikation von Muskeln, nicht näher bezeichnet: Oberarm [Humerus, Ellenbogengelenk]	M62.19	Sonstiger Muskelriss (nichttraumatisch): Nicht näher bezeichnete Lokalisation
M61.93	Kalzifikation und Ossifikation von Muskeln, nicht näher bezeichnet: Unterarm [Radius, Ulna, Handgelenk]	M62.20	Ischämischer Muskelfarkt (nichttraumatisch): Mehrere Lokalisationen
M61.94	Kalzifikation und Ossifikation von Muskeln, nicht näher bezeichnet: Hand [Finger, Handwurzel, Mittelhand, Gelenke zwischen diesen Knochen]	M62.21	Ischämischer Muskelfarkt (nichttraumatisch): Schulterregion [Klavikula, Skapula, Akromioklavikular-, Schulter-, Sternoklavikulargelenk]
M61.95	Kalzifikation und Ossifikation von Muskeln, nicht näher bezeichnet: Beckenregion und Oberschenkel [Becken, Femur, Gesäß, Hüfte, Hüftgelenk, Iliosakralgelenk]	M62.22	Ischämischer Muskelfarkt (nichttraumatisch): Oberarm [Humerus, Ellenbogengelenk]
M61.96	Kalzifikation und Ossifikation von Muskeln, nicht näher bezeichnet: Unterschenkel [Fibula, Tibia, Kniegelenk]	M62.23	Ischämischer Muskelfarkt (nichttraumatisch): Unterarm [Radius, Ulna, Handgelenk]
M61.97	Kalzifikation und Ossifikation von Muskeln, nicht näher bezeichnet: Knöchel und Fuß [Fußwurzel, Mittelfuß, Zehen, Sprunggelenk, sonstige Gelenke des Fußes]	M62.24	Ischämischer Muskelfarkt (nichttraumatisch): Hand [Finger, Handwurzel, Mittelhand, Gelenke zwischen diesen Knochen]
M61.98	Kalzifikation und Ossifikation von Muskeln, nicht näher bezeichnet: Sonstige [Hals, Kopf, Rippen, Rumpf, Schädel, Wirbelsäule]	M62.25	Ischämischer Muskelfarkt (nichttraumatisch): Beckenregion und Oberschenkel [Becken, Femur, Gesäß, Hüfte, Hüftgelenk, Iliosakralgelenk]
M61.99	Kalzifikation und Ossifikation von Muskeln, nicht näher bezeichnet: Nicht näher bezeichnete Lokalisation	M62.26	Ischämischer Muskelfarkt (nichttraumatisch): Unterschenkel [Fibula, Tibia, Kniegelenk]
M62.00	Muskeldiastase: Mehrere Lokalisationen	M62.27	Ischämischer Muskelfarkt (nichttraumatisch): Knöchel und Fuß [Fußwurzel, Mittelfuß, Zehen, Sprunggelenk, sonstige Gelenke des Fußes]
M62.01	Muskeldiastase: Schulterregion [Klavikula, Skapula, Akromioklavikular-, Schulter-, Sternoklavikulargelenk]	M62.28	Ischämischer Muskelfarkt (nichttraumatisch): Sonstige [Hals, Kopf, Rippen, Rumpf, Schädel, Wirbelsäule]
M62.02	Muskeldiastase: Oberarm [Humerus, Ellenbogengelenk]	M62.29	Ischämischer Muskelfarkt (nichttraumatisch): Nicht näher bezeichnete Lokalisation
M62.03	Muskeldiastase: Unterarm [Radius, Ulna, Handgelenk]	M62.30	Immobilitätssyndrom (paraplegisch): Mehrere Lokalisationen
M62.04	Muskeldiastase: Hand [Finger, Handwurzel, Mittelhand, Gelenke zwischen diesen Knochen]	M62.31	Immobilitätssyndrom (paraplegisch): Schulterregion [Klavikula, Skapula, Akromioklavikular-, Schulter-, Sternoklavikulargelenk]
M62.05	Muskeldiastase: Beckenregion und Oberschenkel [Becken, Femur, Gesäß, Hüfte, Hüftgelenk, Iliosakralgelenk]	M62.32	Immobilitätssyndrom (paraplegisch): Oberarm [Humerus, Ellenbogengelenk]
M62.06	Muskeldiastase: Unterschenkel [Fibula, Tibia, Kniegelenk]	M62.33	Immobilitätssyndrom (paraplegisch): Unterarm [Radius, Ulna, Handgelenk]
		M62.34	Immobilitätssyndrom (paraplegisch): Hand [Finger, Handwurzel, Mittelhand, Gelenke zwischen diesen Knochen]

M62.35	Immobilitätssyndrom (paraplegisch): Beckenregion und Oberschenkel [Becken, Femur, Gesäß, Hüfte, Hüftgelenk, Iliosakralgelenk]	M62.65	Muskelzerrung: Beckenregion und Oberschenkel [Becken, Femur, Gesäß, Hüfte, Hüftgelenk, Iliosakralgelenk]
M62.36	Immobilitätssyndrom (paraplegisch): Unterschenkel [Fibula, Tibia, Kniegelenk]	M62.66	Muskelzerrung: Unterschenkel [Fibula, Tibia, Kniegelenk]
M62.37	Immobilitätssyndrom (paraplegisch): Knöchel und Fuß [Fußwurzel, Mittelfuß, Zehen, Sprunggelenk, sonstige Gelenke des Fußes]	M62.67	Muskelzerrung: Knöchel und Fuß [Fußwurzel, Mittelfuß, Zehen, Sprunggelenk, sonstige Gelenke des Fußes]
M62.38	Immobilitätssyndrom (paraplegisch): Sonstige [Hals, Kopf, Rippen, Rumpf, Schädel, Wirbelsäule]	M62.68	Muskelzerrung: Sonstige [Hals, Kopf, Rippen, Rumpf, Schädel, Wirbelsäule]
M62.39	Immobilitätssyndrom (paraplegisch): Nicht näher bezeichnete Lokalisation	M62.69	Muskelzerrung: Nicht näher bezeichnete Lokalisation
M62.40	Muskelkontraktur: Mehrere Lokalisationen	M62.80	Sonstige näher bezeichnete Muskelkrankheiten: Mehrere Lokalisationen
M62.41	Muskelkontraktur: Schulterregion [Klavikula, Skapula, Akromioklavikular-, Schulter-, Sternoklavikulargelenk]	M62.81	Sonstige näher bezeichnete Muskelkrankheiten: Schulterregion [Klavikula, Skapula, Akromioklavikular-, Schulter-, Sternoklavikulargelenk]
M62.42	Muskelkontraktur: Oberarm [Humerus, Ellenbogengelenk]	M62.82	Sonstige näher bezeichnete Muskelkrankheiten: Oberarm [Humerus, Ellenbogengelenk]
M62.43	Muskelkontraktur: Unterarm [Radius, Ulna, Handgelenk]	M62.83	Sonstige näher bezeichnete Muskelkrankheiten: Unterarm [Radius, Ulna, Handgelenk]
M62.44	Muskelkontraktur: Hand [Finger, Handwurzel, Mittelhand, Gelenke zwischen diesen Knochen]	M62.84	Sonstige näher bezeichnete Muskelkrankheiten: Hand [Finger, Handwurzel, Mittelhand, Gelenke zwischen diesen Knochen]
M62.45	Muskelkontraktur: Beckenregion und Oberschenkel [Becken, Femur, Gesäß, Hüfte, Hüftgelenk, Iliosakralgelenk]	M62.85	Sonstige näher bezeichnete Muskelkrankheiten: Beckenregion und Oberschenkel [Becken, Femur, Gesäß, Hüfte, Hüftgelenk, Iliosakralgelenk]
M62.46	Muskelkontraktur: Unterschenkel [Fibula, Tibia, Kniegelenk]	M62.86	Sonstige näher bezeichnete Muskelkrankheiten: Unterschenkel [Fibula, Tibia, Kniegelenk]
M62.47	Muskelkontraktur: Knöchel und Fuß [Fußwurzel, Mittelfuß, Zehen, Sprunggelenk, sonstige Gelenke des Fußes]	M62.87	Sonstige näher bezeichnete Muskelkrankheiten: Knöchel und Fuß [Fußwurzel, Mittelfuß, Zehen, Sprunggelenk, sonstige Gelenke des Fußes]
M62.48	Muskelkontraktur: Sonstige [Hals, Kopf, Rippen, Rumpf, Schädel, Wirbelsäule]	M62.88	Sonstige näher bezeichnete Muskelkrankheiten: Sonstige [Hals, Kopf, Rippen, Rumpf, Schädel, Wirbelsäule]
M62.49	Muskelkontraktur: Nicht näher bezeichnete Lokalisation	M62.89	Sonstige näher bezeichnete Muskelkrankheiten: Nicht näher bezeichnete Lokalisation
M62.50	Muskelschwund und -atrophie, anderenorts nicht klassifiziert: Mehrere Lokalisationen	M62.90	Muskelkrankheit, nicht näher bezeichnet: Mehrere Lokalisationen
M62.51	Muskelschwund und -atrophie, anderenorts nicht klassifiziert: Schulterregion [Klavikula, Skapula, Akromioklavikular-, Schulter-, Sternoklavikulargelenk]	M62.91	Muskelkrankheit, nicht näher bezeichnet: Schulterregion [Klavikula, Skapula, Akromioklavikular-, Schulter-, Sternoklavikulargelenk]
M62.52	Muskelschwund und -atrophie, anderenorts nicht klassifiziert: Oberarm [Humerus, Ellenbogengelenk]	M62.92	Muskelkrankheit, nicht näher bezeichnet: Oberarm [Humerus, Ellenbogengelenk]
M62.53	Muskelschwund und -atrophie, anderenorts nicht klassifiziert: Unterarm [Radius, Ulna, Handgelenk]	M62.93	Muskelkrankheit, nicht näher bezeichnet: Unterarm [Radius, Ulna, Handgelenk]
M62.54	Muskelschwund und -atrophie, anderenorts nicht klassifiziert: Hand [Finger, Handwurzel, Mittelhand, Gelenke zwischen diesen Knochen]	M62.94	Muskelkrankheit, nicht näher bezeichnet: Hand [Finger, Handwurzel, Mittelhand, Gelenke zwischen diesen Knochen]
M62.55	Muskelschwund und -atrophie, anderenorts nicht klassifiziert: Beckenregion und Oberschenkel [Becken, Femur, Gesäß, Hüfte, Hüftgelenk, Iliosakralgelenk]	M62.95	Muskelkrankheit, nicht näher bezeichnet: Beckenregion und Oberschenkel [Becken, Femur, Gesäß, Hüfte, Hüftgelenk, Iliosakralgelenk]
M62.56	Muskelschwund und -atrophie, anderenorts nicht klassifiziert: Unterschenkel [Fibula, Tibia, Kniegelenk]	M62.96	Muskelkrankheit, nicht näher bezeichnet: Unterschenkel [Fibula, Tibia, Kniegelenk]
M62.57	Muskelschwund und -atrophie, anderenorts nicht klassifiziert: Knöchel und Fuß [Fußwurzel, Mittelfuß, Zehen, Sprunggelenk, sonstige Gelenke des Fußes]	M62.97	Muskelkrankheit, nicht näher bezeichnet: Knöchel und Fuß [Fußwurzel, Mittelfuß, Zehen, Sprunggelenk, sonstige Gelenke des Fußes]
M62.58	Muskelschwund und -atrophie, anderenorts nicht klassifiziert: Sonstige [Hals, Kopf, Rippen, Rumpf, Schädel, Wirbelsäule]	M62.98	Muskelkrankheit, nicht näher bezeichnet: Sonstige [Hals, Kopf, Rippen, Rumpf, Schädel, Wirbelsäule]
M62.59	Muskelschwund und -atrophie, anderenorts nicht klassifiziert: Nicht näher bezeichnete Lokalisation	M62.99	Muskelkrankheit, nicht näher bezeichnet: Nicht näher bezeichnete Lokalisation
M62.60	Muskelzerrung: Mehrere Lokalisationen	M63.00	Myositis bei anderenorts klassifizierten bakteriellen Krankheiten: Mehrere Lokalisationen
M62.61	Muskelzerrung: Schulterregion [Klavikula, Skapula, Akromioklavikular-, Schulter-, Sternoklavikulargelenk]	M63.01	Myositis bei anderenorts klassifizierten bakteriellen Krankheiten: Schulterregion [Klavikula, Skapula, Akromioklavikular-, Schulter-, Sternoklavikulargelenk]
M62.62	Muskelzerrung: Oberarm [Humerus, Ellenbogengelenk]	M63.02	Myositis bei anderenorts klassifizierten bakteriellen Krankheiten: Oberarm [Humerus, Ellenbogengelenk]
M62.63	Muskelzerrung: Unterarm [Radius, Ulna, Handgelenk]		
M62.64	Muskelzerrung: Hand [Finger, Handwurzel, Mittelhand, Gelenke zwischen diesen Knochen]		

M63.03	Myositis bei anderenorts klassifizierten bakteriellen Krankheiten: Unterarm [Radius, Ulna, Handgelenk]	M63.25	Myositis bei sonstigen anderenorts klassifizierten Infektionskrankheiten: Beckenregion und Oberschenkel [Becken, Femur, Gesäß, Hüfte, Hüftgelenk, Iliosakralgelenk]
M63.04	Myositis bei anderenorts klassifizierten bakteriellen Krankheiten: Hand [Finger, Handwurzel, Mittelhand, Gelenke zwischen diesen Knochen]	M63.26	Myositis bei sonstigen anderenorts klassifizierten Infektionskrankheiten: Unterschenkel [Fibula, Tibia, Kniegelenk]
M63.05	Myositis bei anderenorts klassifizierten bakteriellen Krankheiten: Beckenregion und Oberschenkel [Becken, Femur, Gesäß, Hüfte, Hüftgelenk, Iliosakralgelenk]	M63.27	Myositis bei sonstigen anderenorts klassifizierten Infektionskrankheiten: Knöchel und Fuß [Fußwurzel, Mittelfuß, Zehen, Sprunggelenk, sonstige Gelenke des Fußes]
M63.06	Myositis bei anderenorts klassifizierten bakteriellen Krankheiten: Unterschenkel [Fibula, Tibia, Kniegelenk]	M63.28	Myositis bei sonstigen anderenorts klassifizierten Infektionskrankheiten: Sonstige [Hals, Kopf, Rippen, Rumpf, Schädel, Wirbelsäule]
M63.07	Myositis bei anderenorts klassifizierten bakteriellen Krankheiten: Knöchel und Fuß [Fußwurzel, Mittelfuß, Zehen, Sprunggelenk, sonstige Gelenke des Fußes]	M63.29	Myositis bei sonstigen anderenorts klassifizierten Infektionskrankheiten: Nicht näher bezeichnete Lokalisation
M63.08	Myositis bei anderenorts klassifizierten bakteriellen Krankheiten: Sonstige [Hals, Kopf, Rippen, Rumpf, Schädel, Wirbelsäule]	M63.30	Myositis bei Sarkoidose: Mehrere Lokalisationen
M63.09	Myositis bei anderenorts klassifizierten bakteriellen Krankheiten: Nicht näher bezeichnete Lokalisation	M63.31	Myositis bei Sarkoidose: Schulterregion [Klavikula, Skapula, Akromioklavikular-, Schulter-, Sternoklavikulargelenk]
M63.10	Myositis bei anderenorts klassifizierten Protozoen- und Parasiteninfektionen: Mehrere Lokalisationen	M63.32	Myositis bei Sarkoidose: Oberarm [Humerus, Ellenbogengelenk]
M63.11	Myositis bei anderenorts klassifizierten Protozoen- und Parasiteninfektionen: Schulterregion [Klavikula, Skapula, Akromioklavikular-, Schulter-, Sternoklavikulargelenk]	M63.33	Myositis bei Sarkoidose: Unterarm [Radius, Ulna, Handgelenk]
M63.12	Myositis bei anderenorts klassifizierten Protozoen- und Parasiteninfektionen: Oberarm [Humerus, Ellenbogengelenk]	M63.34	Myositis bei Sarkoidose: Hand [Finger, Handwurzel, Mittelhand, Gelenke zwischen diesen Knochen]
M63.13	Myositis bei anderenorts klassifizierten Protozoen- und Parasiteninfektionen: Unterarm [Radius, Ulna, Handgelenk]	M63.35	Myositis bei Sarkoidose: Beckenregion und Oberschenkel [Becken, Femur, Gesäß, Hüfte, Hüftgelenk, Iliosakralgelenk]
M63.14	Myositis bei anderenorts klassifizierten Protozoen- und Parasiteninfektionen: Hand [Finger, Handwurzel, Mittelhand, Gelenke zwischen diesen Knochen]	M63.36	Myositis bei Sarkoidose: Unterschenkel [Fibula, Tibia, Kniegelenk]
M63.15	Myositis bei anderenorts klassifizierten Protozoen- und Parasiteninfektionen: Beckenregion und Oberschenkel [Becken, Femur, Gesäß, Hüfte, Hüftgelenk, Iliosakralgelenk]	M63.37	Myositis bei Sarkoidose: Knöchel und Fuß [Fußwurzel, Mittelfuß, Zehen, Sprunggelenk, sonstige Gelenke des Fußes]
M63.16	Myositis bei anderenorts klassifizierten Protozoen- und Parasiteninfektionen: Unterschenkel [Fibula, Tibia, Kniegelenk]	M63.38	Myositis bei Sarkoidose: Sonstige [Hals, Kopf, Rippen, Rumpf, Schädel, Wirbelsäule]
M63.17	Myositis bei anderenorts klassifizierten Protozoen- und Parasiteninfektionen: Knöchel und Fuß [Fußwurzel, Mittelfuß, Zehen, Sprunggelenk, sonstige Gelenke des Fußes]	M63.39	Myositis bei Sarkoidose: Nicht näher bezeichnete Lokalisation
M63.18	Myositis bei anderenorts klassifizierten Protozoen- und Parasiteninfektionen: Sonstige [Hals, Kopf, Rippen, Rumpf, Schädel, Wirbelsäule]	M63.80	Sonstige Muskelkrankheiten bei anderenorts klassifizierten Krankheiten: Mehrere Lokalisationen
M63.19	Myositis bei anderenorts klassifizierten Protozoen- und Parasiteninfektionen: Nicht näher bezeichnete Lokalisation	M63.81	Sonstige Muskelkrankheiten bei anderenorts klassifizierten Krankheiten: Schulterregion [Klavikula, Skapula, Akromioklavikular-, Schulter-, Sternoklavikulargelenk]
M63.20	Myositis bei sonstigen anderenorts klassifizierten Infektionskrankheiten: Mehrere Lokalisationen	M63.82	Sonstige Muskelkrankheiten bei anderenorts klassifizierten Krankheiten: Oberarm [Humerus, Ellenbogengelenk]
M63.21	Myositis bei sonstigen anderenorts klassifizierten Infektionskrankheiten: Schulterregion [Klavikula, Skapula, Akromioklavikular-, Schulter-, Sternoklavikulargelenk]	M63.83	Sonstige Muskelkrankheiten bei anderenorts klassifizierten Krankheiten: Unterarm [Radius, Ulna, Handgelenk]
M63.22	Myositis bei sonstigen anderenorts klassifizierten Infektionskrankheiten: Oberarm [Humerus, Ellenbogengelenk]	M63.84	Sonstige Muskelkrankheiten bei anderenorts klassifizierten Krankheiten: Hand [Finger, Handwurzel, Mittelhand, Gelenke zwischen diesen Knochen]
M63.23	Myositis bei sonstigen anderenorts klassifizierten Infektionskrankheiten: Unterarm [Radius, Ulna, Handgelenk]	M63.85	Sonstige Muskelkrankheiten bei anderenorts klassifizierten Krankheiten: Beckenregion und Oberschenkel [Becken, Femur, Gesäß, Hüfte, Hüftgelenk, Iliosakralgelenk]
M63.24	Myositis bei sonstigen anderenorts klassifizierten Infektionskrankheiten: Hand [Finger, Handwurzel, Mittelhand, Gelenke zwischen diesen Knochen]	M63.86	Sonstige Muskelkrankheiten bei anderenorts klassifizierten Krankheiten: Unterschenkel [Fibula, Tibia, Kniegelenk]
		M63.87	Sonstige Muskelkrankheiten bei anderenorts klassifizierten Krankheiten: Knöchel und Fuß [Fußwurzel, Mittelfuß, Zehen, Sprunggelenk, sonstige Gelenke des Fußes]
		M63.88	Sonstige Muskelkrankheiten bei anderenorts klassifizierten Krankheiten: Sonstige [Hals, Kopf, Rippen, Rumpf, Schädel, Wirbelsäule]

M63.89	Sonstige Muskelkrankheiten bei anderenorts klassifizierten Krankheiten: Nicht näher bezeichnete Lokalisation	M65.80	Sonstige Synovitis und Tenosynovitis: Mehrere Lokalisationen
M65.00	Sehnenscheidenabszess: Mehrere Lokalisationen	M65.81	Sonstige Synovitis und Tenosynovitis: Schulterregion [Klavikula, Skapula, Akromioklavikular-, Schulter-, Sternoklavikulargelenk]
M65.01	Sehnenscheidenabszess: Schulterregion [Klavikula, Skapula, Akromioklavikular-, Schulter-, Sternoklavikulargelenk]	M65.82	Sonstige Synovitis und Tenosynovitis: Oberarm [Humerus, Ellenbogengelenk]
M65.02	Sehnenscheidenabszess: Oberarm [Humerus, Ellenbogengelenk]	M65.83	Sonstige Synovitis und Tenosynovitis: Unterarm [Radius, Ulna, Handgelenk]
M65.03	Sehnenscheidenabszess: Unterarm [Radius, Ulna, Handgelenk]	M65.84	Sonstige Synovitis und Tenosynovitis: Hand [Finger, Handwurzel, Mittelhand, Gelenke zwischen diesen Knochen]
M65.04	Sehnenscheidenabszess: Hand [Finger, Handwurzel, Mittelhand, Gelenke zwischen diesen Knochen]	M65.85	Sonstige Synovitis und Tenosynovitis: Beckenregion und Oberschenkel [Becken, Femur, Gesäß, Hüfte, Hüftgelenk, Iliosakralgelenk]
M65.05	Sehnenscheidenabszess: Beckenregion und Oberschenkel [Becken, Femur, Gesäß, Hüfte, Hüftgelenk, Iliosakralgelenk]	M65.86	Sonstige Synovitis und Tenosynovitis: Unterschenkel [Fibula, Tibia, Kniegelenk]
M65.06	Sehnenscheidenabszess: Unterschenkel [Fibula, Tibia, Kniegelenk]	M65.87	Sonstige Synovitis und Tenosynovitis: Knöchel und Fuß [Fußwurzel, Mittelfuß, Zehen, Sprunggelenk, sonstige Gelenke des Fußes]
M65.07	Sehnenscheidenabszess: Knöchel und Fuß [Fußwurzel, Mittelfuß, Zehen, Sprunggelenk, sonstige Gelenke des Fußes]	M65.88	Sonstige Synovitis und Tenosynovitis: Sonstige [Hals, Kopf, Rippen, Rumpf, Schädel, Wirbelsäule]
M65.08	Sehnenscheidenabszess: Sonstige [Hals, Kopf, Rippen, Rumpf, Schädel, Wirbelsäule]	M65.89	Sonstige Synovitis und Tenosynovitis: Nicht näher bezeichnete Lokalisation
M65.09	Sehnenscheidenabszess: Nicht näher bezeichnete Lokalisation	M65.90	Synovitis und Tenosynovitis, nicht näher bezeichnet: Mehrere Lokalisationen
M65.10	Sonstige infektiöse (Teno-)Synovitis: Mehrere Lokalisationen	M65.91	Synovitis und Tenosynovitis, nicht näher bezeichnet: Schulterregion [Klavikula, Skapula, Akromioklavikular-, Schulter-, Sternoklavikulargelenk]
M65.11	Sonstige infektiöse (Teno-)Synovitis: Schulterregion [Klavikula, Skapula, Akromioklavikular-, Schulter-, Sternoklavikulargelenk]	M65.92	Synovitis und Tenosynovitis, nicht näher bezeichnet: Oberarm [Humerus, Ellenbogengelenk]
M65.12	Sonstige infektiöse (Teno-)Synovitis: Oberarm [Humerus, Ellenbogengelenk]	M65.93	Synovitis und Tenosynovitis, nicht näher bezeichnet: Unterarm [Radius, Ulna, Handgelenk]
M65.13	Sonstige infektiöse (Teno-)Synovitis: Unterarm [Radius, Ulna, Handgelenk]	M65.94	Synovitis und Tenosynovitis, nicht näher bezeichnet: Hand [Finger, Handwurzel, Mittelhand, Gelenke zwischen diesen Knochen]
M65.14	Sonstige infektiöse (Teno-)Synovitis: Hand [Finger, Handwurzel, Mittelhand, Gelenke zwischen diesen Knochen]	M65.95	Synovitis und Tenosynovitis, nicht näher bezeichnet: Beckenregion und Oberschenkel [Becken, Femur, Gesäß, Hüfte, Hüftgelenk, Iliosakralgelenk]
M65.15	Sonstige infektiöse (Teno-)Synovitis: Beckenregion und Oberschenkel [Becken, Femur, Gesäß, Hüfte, Hüftgelenk, Iliosakralgelenk]	M65.96	Synovitis und Tenosynovitis, nicht näher bezeichnet: Unterschenkel [Fibula, Tibia, Kniegelenk]
M65.16	Sonstige infektiöse (Teno-)Synovitis: Unterschenkel [Fibula, Tibia, Kniegelenk]	M65.97	Synovitis und Tenosynovitis, nicht näher bezeichnet: Knöchel und Fuß [Fußwurzel, Mittelfuß, Zehen, Sprunggelenk, sonstige Gelenke des Fußes]
M65.17	Sonstige infektiöse (Teno-)Synovitis: Knöchel und Fuß [Fußwurzel, Mittelfuß, Zehen, Sprunggelenk, sonstige Gelenke des Fußes]	M65.98	Synovitis und Tenosynovitis, nicht näher bezeichnet: Sonstige [Hals, Kopf, Rippen, Rumpf, Schädel, Wirbelsäule]
M65.18	Sonstige infektiöse (Teno-)Synovitis: Sonstige [Hals, Kopf, Rippen, Rumpf, Schädel, Wirbelsäule]	M65.99	Synovitis und Tenosynovitis, nicht näher bezeichnet: Nicht näher bezeichnete Lokalisation
M65.19	Sonstige infektiöse (Teno-)Synovitis: Nicht näher bezeichnete Lokalisation	M66.0	Ruptur einer Poplitealzyste
M65.20	Tendinitis calcarea: Mehrere Lokalisationen	M66.10	Ruptur der Synovialis: Mehrere Lokalisationen
M65.22	Tendinitis calcarea: Oberarm [Humerus, Ellenbogengelenk]	M66.11	Ruptur der Synovialis: Schulterregion [Klavikula, Skapula, Akromioklavikular-, Schulter-, Sternoklavikulargelenk]
M65.23	Tendinitis calcarea: Unterarm [Radius, Ulna, Handgelenk]	M66.12	Ruptur der Synovialis: Oberarm [Humerus, Ellenbogengelenk]
M65.24	Tendinitis calcarea: Hand [Finger, Handwurzel, Mittelhand, Gelenke zwischen diesen Knochen]	M66.13	Ruptur der Synovialis: Unterarm [Radius, Ulna, Handgelenk]
M65.25	Tendinitis calcarea: Beckenregion und Oberschenkel [Becken, Femur, Gesäß, Hüfte, Hüftgelenk, Iliosakralgelenk]	M66.14	Ruptur der Synovialis: Hand [Finger, Handwurzel, Mittelhand, Gelenke zwischen diesen Knochen]
M65.26	Tendinitis calcarea: Unterschenkel [Fibula, Tibia, Kniegelenk]	M66.15	Ruptur der Synovialis: Beckenregion und Oberschenkel [Becken, Femur, Gesäß, Hüfte, Hüftgelenk, Iliosakralgelenk]
M65.27	Tendinitis calcarea: Knöchel und Fuß [Fußwurzel, Mittelfuß, Zehen, Sprunggelenk, sonstige Gelenke des Fußes]	M66.16	Ruptur der Synovialis: Unterschenkel [Fibula, Tibia, Kniegelenk]
M65.28	Tendinitis calcarea: Sonstige [Hals, Kopf, Rippen, Rumpf, Schädel, Wirbelsäule]	M66.17	Ruptur der Synovialis: Knöchel und Fuß [Fußwurzel, Mittelfuß, Zehen, Sprunggelenk, sonstige Gelenke des Fußes]
M65.29	Tendinitis calcarea: Nicht näher bezeichnete Lokalisation	M66.18	Ruptur der Synovialis: Sonstige [Hals, Kopf, Rippen, Rumpf, Schädel, Wirbelsäule]
M65.3	Schnellender Finger		
M65.4	Tendovaginitis stenisans [de Quervain]		

M66.19	Ruptur der Synovialis: Nicht näher bezeichnete Lokalisation	M66.48	Spontanruptur sonstiger Sehnen: Sonstige [Hals, Kopf, Rippen, Rumpf, Schädel, Wirbelsäule]
M66.20	Spontanruptur von Strecksehnen: Mehrere Lokalisationen	M66.49	Spontanruptur sonstiger Sehnen: Nicht näher bezeichnete Lokalisation
M66.21	Spontanruptur von Strecksehnen: Schulterregion [Klavikula, Skapula, Akromioklavikular-, Schulter-, Sternoklavikulargelenk]	M66.50	Spontanruptur von nicht näher bezeichneten Sehnen: Mehrere Lokalisationen
M66.22	Spontanruptur von Strecksehnen: Oberarm [Humerus, Ellenbogengelenk]	M66.51	Spontanruptur von nicht näher bezeichneten Sehnen: Schulterregion [Klavikula, Skapula, Akromioklavikular-, Schulter-, Sternoklavikulargelenk]
M66.23	Spontanruptur von Strecksehnen: Unterarm [Radius, Ulna, Handgelenk]	M66.52	Spontanruptur von nicht näher bezeichneten Sehnen: Oberarm [Humerus, Ellenbogengelenk]
M66.24	Spontanruptur von Strecksehnen: Hand [Finger, Handwurzel, Mittelhand, Gelenke zwischen diesen Knochen]	M66.53	Spontanruptur von nicht näher bezeichneten Sehnen: Unterarm [Radius, Ulna, Handgelenk]
M66.25	Spontanruptur von Strecksehnen: Beckenregion und Oberschenkel [Becken, Femur, Gesäß, Hüfte, Hüftgelenk, Iliosakralgelenk]	M66.54	Spontanruptur von nicht näher bezeichneten Sehnen: Hand [Finger, Handwurzel, Mittelhand, Gelenke zwischen diesen Knochen]
M66.26	Spontanruptur von Strecksehnen: Unterschenkel [Fibula, Tibia, Kniegelenk]	M66.55	Spontanruptur von nicht näher bezeichneten Sehnen: Beckenregion und Oberschenkel [Becken, Femur, Gesäß, Hüfte, Hüftgelenk, Iliosakralgelenk]
M66.27	Spontanruptur von Strecksehnen: Knöchel und Fuß [Fußwurzel, Mittelfuß, Zehen, Sprunggelenk, sonstige Gelenke des Fußes]	M66.56	Spontanruptur von nicht näher bezeichneten Sehnen: Unterschenkel [Fibula, Tibia, Kniegelenk]
M66.28	Spontanruptur von Strecksehnen: Sonstige [Hals, Kopf, Rippen, Rumpf, Schädel, Wirbelsäule]	M66.57	Spontanruptur von nicht näher bezeichneten Sehnen: Knöchel und Fuß [Fußwurzel, Mittelfuß, Zehen, Sprunggelenk, sonstige Gelenke des Fußes]
M66.29	Spontanruptur von Strecksehnen: Nicht näher bezeichnete Lokalisation	M66.58	Spontanruptur von nicht näher bezeichneten Sehnen: Sonstige [Hals, Kopf, Rippen, Rumpf, Schädel, Wirbelsäule]
M66.30	Spontanruptur von Beugesehnen: Mehrere Lokalisationen	M66.59	Spontanruptur von nicht näher bezeichneten Sehnen: Nicht näher bezeichnete Lokalisation
M66.31	Spontanruptur von Beugesehnen: Schulterregion [Klavikula, Skapula, Akromioklavikular-, Schulter-, Sternoklavikulargelenk]	M67.0	Achillessehnenverkürzung (erworben)
M66.32	Spontanruptur von Beugesehnen: Oberarm [Humerus, Ellenbogengelenk]	M67.10	Sonstige Sehnen- (Scheiden-) Kontraktur: Mehrere Lokalisationen
M66.33	Spontanruptur von Beugesehnen: Unterarm [Radius, Ulna, Handgelenk]	M67.11	Sonstige Sehnen- (Scheiden-) Kontraktur: Schulterregion [Klavikula, Skapula, Akromioklavikular-, Schulter-, Sternoklavikulargelenk]
M66.34	Spontanruptur von Beugesehnen: Hand [Finger, Handwurzel, Mittelhand, Gelenke zwischen diesen Knochen]	M67.12	Sonstige Sehnen- (Scheiden-) Kontraktur: Oberarm [Humerus, Ellenbogengelenk]
M66.35	Spontanruptur von Beugesehnen: Beckenregion und Oberschenkel [Becken, Femur, Gesäß, Hüfte, Hüftgelenk, Iliosakralgelenk]	M67.13	Sonstige Sehnen- (Scheiden-) Kontraktur: Unterarm [Radius, Ulna, Handgelenk]
M66.36	Spontanruptur von Beugesehnen: Unterschenkel [Fibula, Tibia, Kniegelenk]	M67.14	Sonstige Sehnen- (Scheiden-) Kontraktur: Hand [Finger, Handwurzel, Mittelhand, Gelenke zwischen diesen Knochen]
M66.37	Spontanruptur von Beugesehnen: Knöchel und Fuß [Fußwurzel, Mittelfuß, Zehen, Sprunggelenk, sonstige Gelenke des Fußes]	M67.15	Sonstige Sehnen- (Scheiden-) Kontraktur: Beckenregion und Oberschenkel [Becken, Femur, Gesäß, Hüfte, Hüftgelenk, Iliosakralgelenk]
M66.38	Spontanruptur von Beugesehnen: Sonstige [Hals, Kopf, Rippen, Rumpf, Schädel, Wirbelsäule]	M67.16	Sonstige Sehnen- (Scheiden-) Kontraktur: Unterschenkel [Fibula, Tibia, Kniegelenk]
M66.39	Spontanruptur von Beugesehnen: Nicht näher bezeichnete Lokalisation	M67.17	Sonstige Sehnen- (Scheiden-) Kontraktur: Knöchel und Fuß [Fußwurzel, Mittelfuß, Zehen, Sprunggelenk, sonstige Gelenke des Fußes]
M66.40	Spontanruptur sonstiger Sehnen: Mehrere Lokalisationen	M67.18	Sonstige Sehnen- (Scheiden-) Kontraktur: Sonstige [Hals, Kopf, Rippen, Rumpf, Schädel, Wirbelsäule]
M66.41	Spontanruptur sonstiger Sehnen: Schulterregion [Klavikula, Skapula, Akromioklavikular-, Schulter-, Sternoklavikulargelenk]	M67.19	Sonstige Sehnen- (Scheiden-) Kontraktur: Nicht näher bezeichnete Lokalisation
M66.42	Spontanruptur sonstiger Sehnen: Oberarm [Humerus, Ellenbogengelenk]	M67.20	Hypertrophie der Synovialis, anderenorts nicht klassifiziert: Mehrere Lokalisationen
M66.43	Spontanruptur sonstiger Sehnen: Unterarm [Radius, Ulna, Handgelenk]	M67.21	Hypertrophie der Synovialis, anderenorts nicht klassifiziert: Schulterregion [Klavikula, Skapula, Akromioklavikular-, Schulter-, Sternoklavikulargelenk]
M66.44	Spontanruptur sonstiger Sehnen: Hand [Finger, Handwurzel, Mittelhand, Gelenke zwischen diesen Knochen]	M67.22	Hypertrophie der Synovialis, anderenorts nicht klassifiziert: Oberarm [Humerus, Ellenbogengelenk]
M66.45	Spontanruptur sonstiger Sehnen: Beckenregion und Oberschenkel [Becken, Femur, Gesäß, Hüfte, Hüftgelenk, Iliosakralgelenk]	M67.23	Hypertrophie der Synovialis, anderenorts nicht klassifiziert: Unterarm [Radius, Ulna, Handgelenk]
M66.46	Spontanruptur sonstiger Sehnen: Unterschenkel [Fibula, Tibia, Kniegelenk]	M67.24	Hypertrophie der Synovialis, anderenorts nicht klassifiziert: Hand [Finger, Handwurzel, Mittelhand, Gelenke zwischen diesen Knochen]
M66.47	Spontanruptur sonstiger Sehnen: Knöchel und Fuß [Fußwurzel, Mittelfuß, Zehen, Sprunggelenk, sonstige Gelenke des Fußes]		

M67.25	Hypertrophie der Synovialis, anderenorts nicht klassifiziert: Beckenregion und Oberschenkel [Becken, Femur, Gesäß, Hüfte, Hüftgelenk, Iliosakralgelenk]	M67.85	Sonstige näher bezeichnete Krankheiten der Synovialis und der Sehnen: Beckenregion und Oberschenkel [Becken, Femur, Gesäß, Hüfte, Hüftgelenk, Iliosakralgelenk]
M67.26	Hypertrophie der Synovialis, anderenorts nicht klassifiziert: Unterschenkel [Fibula, Tibia, Kniegelenk]	M67.86	Sonstige näher bezeichnete Krankheiten der Synovialis und der Sehnen: Unterschenkel [Fibula, Tibia, Kniegelenk]
M67.27	Hypertrophie der Synovialis, anderenorts nicht klassifiziert: Knöchel und Fuß [Fußwurzel, Mittelfuß, Zehen, Sprunggelenk, sonstige Gelenke des Fußes]	M67.87	Sonstige näher bezeichnete Krankheiten der Synovialis und der Sehnen: Knöchel und Fuß [Fußwurzel, Mittelfuß, Zehen, Sprunggelenk, sonstige Gelenke des Fußes]
M67.28	Hypertrophie der Synovialis, anderenorts nicht klassifiziert: Sonstige [Hals, Kopf, Rippen, Rumpf, Schädel, Wirbelsäule]	M67.88	Sonstige näher bezeichnete Krankheiten der Synovialis und der Sehnen: Sonstige [Hals, Kopf, Rippen, Rumpf, Schädel, Wirbelsäule]
M67.29	Hypertrophie der Synovialis, anderenorts nicht klassifiziert: Nicht näher bezeichnete Lokalisation	M67.89	Sonstige näher bezeichnete Krankheiten der Synovialis und der Sehnen: Nicht näher bezeichnete Lokalisation
M67.30	Transitorische Synovitis: Mehrere Lokalisationen	M67.90	Krankheit der Synovialis und der Sehnen, nicht näher bezeichnet: Mehrere Lokalisationen
M67.31	Transitorische Synovitis: Schulterregion [Klavikula, Skapula, Akromioklavikular-, Schulter-, Sternoklavikulargelenk]	M67.91	Krankheit der Synovialis und der Sehnen, nicht näher bezeichnet: Schulterregion [Klavikula, Skapula, Akromioklavikular-, Schulter-, Sternoklavikulargelenk]
M67.32	Transitorische Synovitis: Oberarm [Humerus, Ellenbogengelenk]	M67.92	Krankheit der Synovialis und der Sehnen, nicht näher bezeichnet: Oberarm [Humerus, Ellenbogengelenk]
M67.33	Transitorische Synovitis: Unterarm [Radius, Ulna, Handgelenk]	M67.93	Krankheit der Synovialis und der Sehnen, nicht näher bezeichnet: Unterarm [Radius, Ulna, Handgelenk]
M67.34	Transitorische Synovitis: Hand [Finger, Handwurzel, Mittelhand, Gelenke zwischen diesen Knochen]	M67.94	Krankheit der Synovialis und der Sehnen, nicht näher bezeichnet: Hand [Finger, Handwurzel, Mittelhand, Gelenke zwischen diesen Knochen]
M67.35	Transitorische Synovitis: Beckenregion und Oberschenkel [Becken, Femur, Gesäß, Hüfte, Hüftgelenk, Iliosakralgelenk]	M67.95	Krankheit der Synovialis und der Sehnen, nicht näher bezeichnet: Beckenregion und Oberschenkel [Becken, Femur, Gesäß, Hüfte, Hüftgelenk, Iliosakralgelenk]
M67.36	Transitorische Synovitis: Unterschenkel [Fibula, Tibia, Kniegelenk]	M67.96	Krankheit der Synovialis und der Sehnen, nicht näher bezeichnet: Unterschenkel [Fibula, Tibia, Kniegelenk]
M67.37	Transitorische Synovitis: Knöchel und Fuß [Fußwurzel, Mittelfuß, Zehen, Sprunggelenk, sonstige Gelenke des Fußes]	M67.97	Krankheit der Synovialis und der Sehnen, nicht näher bezeichnet: Knöchel und Fuß [Fußwurzel, Mittelfuß, Zehen, Sprunggelenk, sonstige Gelenke des Fußes]
M67.38	Transitorische Synovitis: Sonstige [Hals, Kopf, Rippen, Rumpf, Schädel, Wirbelsäule]	M67.98	Krankheit der Synovialis und der Sehnen, nicht näher bezeichnet: Sonstige [Hals, Kopf, Rippen, Rumpf, Schädel, Wirbelsäule]
M67.39	Transitorische Synovitis: Nicht näher bezeichnete Lokalisation	M67.99	Krankheit der Synovialis und der Sehnen, nicht näher bezeichnet: Nicht näher bezeichnete Lokalisation
M67.40	Ganglion: Mehrere Lokalisationen	M68.00	Synovitis und Tenosynovitis bei anderenorts klassifizierten bakteriellen Krankheiten: Mehrere Lokalisationen
M67.41	Ganglion: Schulterregion [Klavikula, Skapula, Akromioklavikular-, Schulter-, Sternoklavikulargelenk]	M68.01	Synovitis und Tenosynovitis bei anderenorts klassifizierten bakteriellen Krankheiten: Schulterregion [Klavikula, Skapula, Akromioklavikular-, Schulter-, Sternoklavikulargelenk]
M67.42	Ganglion: Oberarm [Humerus, Ellenbogengelenk]	M68.02	Synovitis und Tenosynovitis bei anderenorts klassifizierten bakteriellen Krankheiten: Oberarm [Humerus, Ellenbogengelenk]
M67.43	Ganglion: Unterarm [Radius, Ulna, Handgelenk]	M68.03	Synovitis und Tenosynovitis bei anderenorts klassifizierten bakteriellen Krankheiten: Unterarm [Radius, Ulna, Handgelenk]
M67.44	Ganglion: Hand [Finger, Handwurzel, Mittelhand, Gelenke zwischen diesen Knochen]	M68.04	Synovitis und Tenosynovitis bei anderenorts klassifizierten bakteriellen Krankheiten: Hand [Finger, Handwurzel, Mittelhand, Gelenke zwischen diesen Knochen]
M67.45	Ganglion: Beckenregion und Oberschenkel [Becken, Femur, Gesäß, Hüfte, Hüftgelenk, Iliosakralgelenk]	M68.05	Synovitis und Tenosynovitis bei anderenorts klassifizierten bakteriellen Krankheiten: Beckenregion und Oberschenkel [Becken, Femur, Gesäß, Hüfte, Hüftgelenk, Iliosakralgelenk]
M67.46	Ganglion: Unterschenkel [Fibula, Tibia, Kniegelenk]	M68.06	Synovitis und Tenosynovitis bei anderenorts klassifizierten bakteriellen Krankheiten: Unterschenkel [Fibula, Tibia, Kniegelenk]
M67.47	Ganglion: Knöchel und Fuß [Fußwurzel, Mittelfuß, Zehen, Sprunggelenk, sonstige Gelenke des Fußes]		
M67.48	Ganglion: Sonstige [Hals, Kopf, Rippen, Rumpf, Schädel, Wirbelsäule]		
M67.49	Ganglion: Nicht näher bezeichnete Lokalisation		
M67.80	Sonstige näher bezeichnete Krankheiten der Synovialis und der Sehnen: Mehrere Lokalisationen		
M67.81	Sonstige näher bezeichnete Krankheiten der Synovialis und der Sehnen: Schulterregion [Klavikula, Skapula, Akromioklavikular-, Schulter-, Sternoklavikulargelenk]		
M67.82	Sonstige näher bezeichnete Krankheiten der Synovialis und der Sehnen: Oberarm [Humerus, Ellenbogengelenk]		
M67.83	Sonstige näher bezeichnete Krankheiten der Synovialis und der Sehnen: Unterarm [Radius, Ulna, Handgelenk]		
M67.84	Sonstige näher bezeichnete Krankheiten der Synovialis und der Sehnen: Hand [Finger, Handwurzel, Mittelhand, Gelenke zwischen diesen Knochen]		

M68.07	Synovitis und Tenosynovitis bei anderenorts klassifizierten bakteriellen Krankheiten: Knöchel und Fuß [Fußwurzel, Mittelfuß, Zehen, Sprunggelenk, sonstige Gelenke des Fußes]	M71.05	Schleimbeutelabszess: Beckenregion und Oberschenkel [Becken, Femur, Gesäß, Hüfte, Hüftgelenk, Iliosakralgelenk]
M68.08	Synovitis und Tenosynovitis bei anderenorts klassifizierten bakteriellen Krankheiten: Sonstige [Hals, Kopf, Rippen, Rumpf, Schädel, Wirbelsäule]	M71.06	Schleimbeutelabszess: Unterschenkel [Fibula, Tibia, Kniegelenk]
M68.09	Synovitis und Tenosynovitis bei anderenorts klassifizierten bakteriellen Krankheiten: Nicht näher bezeichnete Lokalisation	M71.07	Schleimbeutelabszess: Knöchel und Fuß [Fußwurzel, Mittelfuß, Zehen, Sprunggelenk, sonstige Gelenke des Fußes]
M68.80	Sonstige Krankheiten der Synovialis und der Sehnen bei anderenorts klassifizierten Krankheiten: Mehrere Lokalisationen	M71.08	Schleimbeutelabszess: Sonstige [Hals, Kopf, Rippen, Rumpf, Schädel, Wirbelsäule]
M68.81	Sonstige Krankheiten der Synovialis und der Sehnen bei anderenorts klassifizierten Krankheiten: Schulterregion [Klavikula, Skapula, Akromioklavikular-, Schulter-, Sternoklavikulargelenk]	M71.09	Schleimbeutelabszess: Nicht näher bezeichnete Lokalisation
M68.82	Sonstige Krankheiten der Synovialis und der Sehnen bei anderenorts klassifizierten Krankheiten: Oberarm [Humerus, Ellenbogengelenk]	M71.10	Sonstige infektiöse Bursitis: Mehrere Lokalisationen
M68.83	Sonstige Krankheiten der Synovialis und der Sehnen bei anderenorts klassifizierten Krankheiten: Unterarm [Radius, Ulna, Handgelenk]	M71.11	Sonstige infektiöse Bursitis: Schulterregion [Klavikula, Skapula, Akromioklavikular-, Schulter-, Sternoklavikulargelenk]
M68.84	Sonstige Krankheiten der Synovialis und der Sehnen bei anderenorts klassifizierten Krankheiten: Hand [Finger, Handwurzel, Mittelhand, Gelenke zwischen diesen Knochen]	M71.12	Sonstige infektiöse Bursitis: Oberarm [Humerus, Ellenbogengelenk]
M68.85	Sonstige Krankheiten der Synovialis und der Sehnen bei anderenorts klassifizierten Krankheiten: Beckenregion und Oberschenkel [Becken, Femur, Gesäß, Hüfte, Hüftgelenk, Iliosakralgelenk]	M71.13	Sonstige infektiöse Bursitis: Unterarm [Radius, Ulna, Handgelenk]
M68.86	Sonstige Krankheiten der Synovialis und der Sehnen bei anderenorts klassifizierten Krankheiten: Unterschenkel [Fibula, Tibia, Kniegelenk]	M71.14	Sonstige infektiöse Bursitis: Hand [Finger, Handwurzel, Mittelhand, Gelenke zwischen diesen Knochen]
M68.87	Sonstige Krankheiten der Synovialis und der Sehnen bei anderenorts klassifizierten Krankheiten: Knöchel und Fuß [Fußwurzel, Mittelfuß, Zehen, Sprunggelenk, sonstige Gelenke des Fußes]	M71.15	Sonstige infektiöse Bursitis: Beckenregion und Oberschenkel [Becken, Femur, Gesäß, Hüfte, Hüftgelenk, Iliosakralgelenk]
M68.88	Sonstige Krankheiten der Synovialis und der Sehnen bei anderenorts klassifizierten Krankheiten: Sonstige [Hals, Kopf, Rippen, Rumpf, Schädel, Wirbelsäule]	M71.16	Sonstige infektiöse Bursitis: Unterschenkel [Fibula, Tibia, Kniegelenk]
M68.89	Sonstige Krankheiten der Synovialis und der Sehnen bei anderenorts klassifizierten Krankheiten: Nicht näher bezeichnete Lokalisation	M71.17	Sonstige infektiöse Bursitis: Knöchel und Fuß [Fußwurzel, Mittelfuß, Zehen, Sprunggelenk, sonstige Gelenke des Fußes]
M70.0	Chronische Tenosynovitis crepitans der Hand und des Handgelenkes	M71.18	Sonstige infektiöse Bursitis: Sonstige [Hals, Kopf, Rippen, Rumpf, Schädel, Wirbelsäule]
M70.1	Bursitis im Bereich der Hand	M71.19	Sonstige infektiöse Bursitis: Nicht näher bezeichnete Lokalisation
M70.2	Bursitis olecrani	M71.2	Synovialzyste im Bereich der Kniekehle [Baker-Zyste]
M70.3	Sonstige Bursitis im Bereich des Ellenbogens	M71.30	Sonstige Schleimbeutelzyste: Mehrere Lokalisationen
M70.4	Bursitis praepatellaris	M71.31	Sonstige Schleimbeutelzyste: Schulterregion [Klavikula, Skapula, Akromioklavikular-, Schulter-, Sternoklavikulargelenk]
M70.5	Sonstige Bursitis im Bereich des Knies	M71.32	Sonstige Schleimbeutelzyste: Oberarm [Humerus, Ellenbogengelenk]
M70.6	Bursitis trochanterica	M71.33	Sonstige Schleimbeutelzyste: Unterarm [Radius, Ulna, Handgelenk]
M70.7	Sonstige Bursitis im Bereich der Hüfte	M71.34	Sonstige Schleimbeutelzyste: Hand [Finger, Handwurzel, Mittelhand, Gelenke zwischen diesen Knochen]
M70.8	Sonstige Krankheiten des Weichteilgewebes durch Beanspruchung, Überbeanspruchung und Druck	M71.35	Sonstige Schleimbeutelzyste: Beckenregion und Oberschenkel [Becken, Femur, Gesäß, Hüfte, Hüftgelenk, Iliosakralgelenk]
M70.9	Nicht näher bezeichnete Krankheit des Weichteilgewebes durch Beanspruchung, Überbeanspruchung und Druck	M71.36	Sonstige Schleimbeutelzyste: Unterschenkel [Fibula, Tibia, Kniegelenk]
M71.00	Schleimbeutelabszess: Mehrere Lokalisationen	M71.37	Sonstige Schleimbeutelzyste: Knöchel und Fuß [Fußwurzel, Mittelfuß, Zehen, Sprunggelenk, sonstige Gelenke des Fußes]
M71.01	Schleimbeutelabszess: Schulterregion [Klavikula, Skapula, Akromioklavikular-, Schulter-, Sternoklavikulargelenk]	M71.38	Sonstige Schleimbeutelzyste: Sonstige [Hals, Kopf, Rippen, Rumpf, Schädel, Wirbelsäule]
M71.02	Schleimbeutelabszess: Oberarm [Humerus, Ellenbogengelenk]	M71.39	Sonstige Schleimbeutelzyste: Nicht näher bezeichnete Lokalisation
M71.03	Schleimbeutelabszess: Unterarm [Radius, Ulna, Handgelenk]	M71.40	Bursitis calcarea: Mehrere Lokalisationen
M71.04	Schleimbeutelabszess: Hand [Finger, Handwurzel, Mittelhand, Gelenke zwischen diesen Knochen]	M71.42	Bursitis calcarea: Oberarm [Humerus, Ellenbogengelenk]
		M71.43	Bursitis calcarea: Unterarm [Radius, Ulna, Handgelenk]
		M71.44	Bursitis calcarea: Hand [Finger, Handwurzel, Mittelhand, Gelenke zwischen diesen Knochen]
		M71.45	Bursitis calcarea: Beckenregion und Oberschenkel [Becken, Femur, Gesäß, Hüfte, Hüftgelenk, Iliosakralgelenk]

M71.46	Bursitis calcarea: Unterschenkel [Fibula, Tibia, Kniegelenk]	M71.96	Bursopathie, nicht näher bezeichnet: Unterschenkel [Fibula, Tibia, Kniegelenk]
M71.47	Bursitis calcarea: Knöchel und Fuß [Fußwurzel, Mittelfuß, Zehen, Sprunggelenk, sonstige Gelenke des Fußes]	M71.97	Bursopathie, nicht näher bezeichnet: Knöchel und Fuß [Fußwurzel, Mittelfuß, Zehen, Sprunggelenk, sonstige Gelenke des Fußes]
M71.48	Bursitis calcarea: Sonstige [Hals, Kopf, Rippen, Rumpf, Schädel, Wirbelsäule]	M71.98	Bursopathie, nicht näher bezeichnet: Sonstige [Hals, Kopf, Rippen, Rumpf, Schädel, Wirbelsäule]
M71.49	Bursitis calcarea: Nicht näher bezeichnete Lokalisation	M71.99	Bursopathie, nicht näher bezeichnet: Nicht näher bezeichnete Lokalisation
M71.50	Sonstige Bursitis, anderenorts nicht klassifiziert: Mehrere Lokalisationen	M72.0	Fibromatose der Palmarfaszie [Dupuytren-Kontraktur]
M71.52	Sonstige Bursitis, anderenorts nicht klassifiziert: Oberarm [Humerus, Ellenbogengelenk]	M72.1	Fingerknöchelpolster [Knuckle pads]
M71.53	Sonstige Bursitis, anderenorts nicht klassifiziert: Unterarm [Radius, Ulna, Handgelenk]	M72.2	Fibromatose der Plantarfaszie [Ledderhose-Kontraktur]
M71.54	Sonstige Bursitis, anderenorts nicht klassifiziert: Hand [Finger, Handwurzel, Mittelhand, Gelenke zwischen diesen Knochen]	M72.40	Pseudosarkomatöse Fibromatose: Mehrere Lokalisationen
M71.55	Sonstige Bursitis, anderenorts nicht klassifiziert: Beckenregion und Oberschenkel [Becken, Femur, Gesäß, Hüfte, Hüftgelenk, Iliosakralgelenk]	M72.41	Pseudosarkomatöse Fibromatose: Schulterregion [Klavikula, Skapula, Akromioklavikular-, Schulter-, Sternoklavikulargelenk]
M71.56	Sonstige Bursitis, anderenorts nicht klassifiziert: Unterschenkel [Fibula, Tibia, Kniegelenk]	M72.42	Pseudosarkomatöse Fibromatose: Oberarm [Humerus, Ellenbogengelenk]
M71.57	Sonstige Bursitis, anderenorts nicht klassifiziert: Knöchel und Fuß [Fußwurzel, Mittelfuß, Zehen, Sprunggelenk, sonstige Gelenke des Fußes]	M72.43	Pseudosarkomatöse Fibromatose: Unterarm [Radius, Ulna, Handgelenk]
M71.58	Sonstige Bursitis, anderenorts nicht klassifiziert: Sonstige [Hals, Kopf, Rippen, Rumpf, Schädel, Wirbelsäule]	M72.44	Pseudosarkomatöse Fibromatose: Hand [Finger, Handwurzel, Mittelhand, Gelenke zwischen diesen Knochen]
M71.59	Sonstige Bursitis, anderenorts nicht klassifiziert: Nicht näher bezeichnete Lokalisation	M72.45	Pseudosarkomatöse Fibromatose: Beckenregion und Oberschenkel [Becken, Femur, Gesäß, Hüfte, Hüftgelenk, Iliosakralgelenk]
M71.80	Sonstige näher bezeichnete Bursopathien: Mehrere Lokalisationen	M72.46	Pseudosarkomatöse Fibromatose: Unterschenkel [Fibula, Tibia, Kniegelenk]
M71.81	Sonstige näher bezeichnete Bursopathien: Schulterregion [Klavikula, Skapula, Akromioklavikular-, Schulter-, Sternoklavikulargelenk]	M72.47	Pseudosarkomatöse Fibromatose: Knöchel und Fuß [Fußwurzel, Mittelfuß, Zehen, Sprunggelenk, sonstige Gelenke des Fußes]
M71.82	Sonstige näher bezeichnete Bursopathien: Oberarm [Humerus, Ellenbogengelenk]	M72.48	Pseudosarkomatöse Fibromatose: Sonstige [Hals, Kopf, Rippen, Rumpf, Schädel, Wirbelsäule]
M71.83	Sonstige näher bezeichnete Bursopathien: Unterarm [Radius, Ulna, Handgelenk]	M72.49	Pseudosarkomatöse Fibromatose: Nicht näher bezeichnete Lokalisation
M71.84	Sonstige näher bezeichnete Bursopathien: Hand [Finger, Handwurzel, Mittelhand, Gelenke zwischen diesen Knochen]	M72.60	Nekrotisierende Faszitis: Mehrere Lokalisationen
M71.85	Sonstige näher bezeichnete Bursopathien: Beckenregion und Oberschenkel [Becken, Femur, Gesäß, Hüfte, Hüftgelenk, Iliosakralgelenk]	M72.61	Nekrotisierende Faszitis: Schulterregion [Klavikula, Skapula, Akromioklavikular-, Schulter-, Sternoklavikulargelenk]
M71.86	Sonstige näher bezeichnete Bursopathien: Unterschenkel [Fibula, Tibia, Kniegelenk]	M72.62	Nekrotisierende Faszitis: Oberarm [Humerus, Ellenbogengelenk]
M71.87	Sonstige näher bezeichnete Bursopathien: Knöchel und Fuß [Fußwurzel, Mittelfuß, Zehen, Sprunggelenk, sonstige Gelenke des Fußes]	M72.63	Nekrotisierende Faszitis: Unterarm [Radius, Ulna, Handgelenk]
M71.88	Sonstige näher bezeichnete Bursopathien: Sonstige [Hals, Kopf, Rippen, Rumpf, Schädel, Wirbelsäule]	M72.64	Nekrotisierende Faszitis: Hand [Finger, Handwurzel, Mittelhand, Gelenke zwischen diesen Knochen]
M71.89	Sonstige näher bezeichnete Bursopathien: Nicht näher bezeichnete Lokalisation	M72.65	Nekrotisierende Faszitis: Beckenregion und Oberschenkel [Becken, Femur, Gesäß, Hüfte, Hüftgelenk, Iliosakralgelenk]
M71.90	Bursopathie, nicht näher bezeichnet: Mehrere Lokalisationen	M72.66	Nekrotisierende Faszitis: Unterschenkel [Fibula, Tibia, Kniegelenk]
M71.91	Bursopathie, nicht näher bezeichnet: Schulterregion [Klavikula, Skapula, Akromioklavikular-, Schulter-, Sternoklavikulargelenk]	M72.67	Nekrotisierende Faszitis: Knöchel und Fuß [Fußwurzel, Mittelfuß, Zehen, Sprunggelenk, sonstige Gelenke des Fußes]
M71.92	Bursopathie, nicht näher bezeichnet: Oberarm [Humerus, Ellenbogengelenk]	M72.68	Nekrotisierende Faszitis: Sonstige [Hals, Kopf, Rippen, Rumpf, Schädel, Wirbelsäule]
M71.93	Bursopathie, nicht näher bezeichnet: Unterarm [Radius, Ulna, Handgelenk]	M72.69	Nekrotisierende Faszitis: Nicht näher bezeichnete Lokalisation
M71.94	Bursopathie, nicht näher bezeichnet: Hand [Finger, Handwurzel, Mittelhand, Gelenke zwischen diesen Knochen]	M72.80	Sonstige Fibromatosen: Mehrere Lokalisationen
M71.95	Bursopathie, nicht näher bezeichnet: Beckenregion und Oberschenkel [Becken, Femur, Gesäß, Hüfte, Hüftgelenk, Iliosakralgelenk]	M72.81	Sonstige Fibromatosen: Schulterregion [Klavikula, Skapula, Akromioklavikular-, Schulter-, Sternoklavikulargelenk]
		M72.82	Sonstige Fibromatosen: Oberarm [Humerus, Ellenbogengelenk]
		M72.83	Sonstige Fibromatosen: Unterarm [Radius, Ulna, Handgelenk]
		M72.84	Sonstige Fibromatosen: Hand [Finger, Handwurzel, Mittelhand, Gelenke zwischen diesen Knochen]

M72.85	Sonstige Fibromatosen: Beckenregion und Oberschenkel [Becken, Femur, Gesäß, Hüfte, Hüftgelenk, Iliosakralgelenk]	M73.16	Bursitis syphilitica: Unterschenkel [Fibula, Tibia, Kniegelenk]
M72.86	Sonstige Fibromatosen: Unterschenkel [Fibula, Tibia, Kniegelenk]	M73.17	Bursitis syphilitica: Knöchel und Fuß [Fußwurzel, Mittelfuß, Zehen, Sprunggelenk, sonstige Gelenke des Fußes]
M72.87	Sonstige Fibromatosen: Knöchel und Fuß [Fußwurzel, Mittelfuß, Zehen, Sprunggelenk, sonstige Gelenke des Fußes]	M73.18	Bursitis syphilitica: Sonstige [Hals, Kopf, Rippen, Rumpf, Schädel, Wirbelsäule]
M72.88	Sonstige Fibromatosen: Sonstige [Hals, Kopf, Rippen, Rumpf, Schädel, Wirbelsäule]	M73.19	Bursitis syphilitica: Nicht näher bezeichnete Lokalisation
M72.89	Sonstige Fibromatosen: Nicht näher bezeichnete Lokalisation	M73.80	Sonstige Krankheiten des Weichteilgewebes bei sonstigen anderenorts klassifizierten Krankheiten: Mehrere Lokalisationen
M72.90	Fibromatose, nicht näher bezeichnet: Mehrere Lokalisationen	M73.81	Sonstige Krankheiten des Weichteilgewebes bei sonstigen anderenorts klassifizierten Krankheiten: Schulterregion [Klavikula, Skapula, Akromioklavikular-, Schulter-, Sternoklavikulargelenk]
M72.91	Fibromatose, nicht näher bezeichnet: Schulterregion [Klavikula, Skapula, Akromioklavikular-, Schulter-, Sternoklavikulargelenk]	M73.82	Sonstige Krankheiten des Weichteilgewebes bei sonstigen anderenorts klassifizierten Krankheiten: Oberarm [Humerus, Ellenbogengelenk]
M72.92	Fibromatose, nicht näher bezeichnet: Oberarm [Humerus, Ellenbogengelenk]	M73.83	Sonstige Krankheiten des Weichteilgewebes bei sonstigen anderenorts klassifizierten Krankheiten: Unterarm [Radius, Ulna, Handgelenk]
M72.93	Fibromatose, nicht näher bezeichnet: Unterarm [Radius, Ulna, Handgelenk]	M73.84	Sonstige Krankheiten des Weichteilgewebes bei sonstigen anderenorts klassifizierten Krankheiten: Hand [Finger, Handwurzel, Mittelhand, Gelenke zwischen diesen Knochen]
M72.94	Fibromatose, nicht näher bezeichnet: Hand [Finger, Handwurzel, Mittelhand, Gelenke zwischen diesen Knochen]	M73.85	Sonstige Krankheiten des Weichteilgewebes bei sonstigen anderenorts klassifizierten Krankheiten: Beckenregion und Oberschenkel [Becken, Femur, Gesäß, Hüfte, Hüftgelenk, Iliosakralgelenk]
M72.95	Fibromatose, nicht näher bezeichnet: Beckenregion und Oberschenkel [Becken, Femur, Gesäß, Hüfte, Hüftgelenk, Iliosakralgelenk]	M73.86	Sonstige Krankheiten des Weichteilgewebes bei sonstigen anderenorts klassifizierten Krankheiten: Unterschenkel [Fibula, Tibia, Kniegelenk]
M72.96	Fibromatose, nicht näher bezeichnet: Unterschenkel [Fibula, Tibia, Kniegelenk]	M73.87	Sonstige Krankheiten des Weichteilgewebes bei sonstigen anderenorts klassifizierten Krankheiten: Knöchel und Fuß [Fußwurzel, Mittelfuß, Zehen, Sprunggelenk, sonstige Gelenke des Fußes]
M72.97	Fibromatose, nicht näher bezeichnet: Knöchel und Fuß [Fußwurzel, Mittelfuß, Zehen, Sprunggelenk, sonstige Gelenke des Fußes]	M73.88	Sonstige Krankheiten des Weichteilgewebes bei sonstigen anderenorts klassifizierten Krankheiten: Sonstige [Hals, Kopf, Rippen, Rumpf, Schädel, Wirbelsäule]
M72.98	Fibromatose, nicht näher bezeichnet: Sonstige [Hals, Kopf, Rippen, Rumpf, Schädel, Wirbelsäule]	M73.89	Sonstige Krankheiten des Weichteilgewebes bei sonstigen anderenorts klassifizierten Krankheiten: Nicht näher bezeichnete Lokalisation
M72.99	Fibromatose, nicht näher bezeichnet: Nicht näher bezeichnete Lokalisation	M75.0	Adhäsive Entzündung der Schultergelenkkapsel
M73.00	Bursitis gonorrhoeica: Mehrere Lokalisationen	M75.1	Läsionen der Rotatorenmanschette
M73.01	Bursitis gonorrhoeica: Schulterregion [Klavikula, Skapula, Akromioklavikular-, Schulter-, Sternoklavikulargelenk]	M75.2	Tendinitis des M. biceps brachii
M73.02	Bursitis gonorrhoeica: Oberarm [Humerus, Ellenbogengelenk]	M75.3	Tendinitis calcarea im Schulterbereich
M73.03	Bursitis gonorrhoeica: Unterarm [Radius, Ulna, Handgelenk]	M75.4	Impingement-Syndrom der Schulter
M73.04	Bursitis gonorrhoeica: Hand [Finger, Handwurzel, Mittelhand, Gelenke zwischen diesen Knochen]	M75.5	Bursitis im Schulterbereich
M73.05	Bursitis gonorrhoeica: Beckenregion und Oberschenkel [Becken, Femur, Gesäß, Hüfte, Hüftgelenk, Iliosakralgelenk]	M75.8	Sonstige Schulterläsionen
M73.06	Bursitis gonorrhoeica: Unterschenkel [Fibula, Tibia, Kniegelenk]	M75.9	Schulterläsion, nicht näher bezeichnet
M73.07	Bursitis gonorrhoeica: Knöchel und Fuß [Fußwurzel, Mittelfuß, Zehen, Sprunggelenk, sonstige Gelenke des Fußes]	M76.0	Tendinitis der Glutäus-Sehne(n)
M73.08	Bursitis gonorrhoeica: Sonstige [Hals, Kopf, Rippen, Rumpf, Schädel, Wirbelsäule]	M76.1	Tendinitis der Iliopsoas-Sehne
M73.09	Bursitis gonorrhoeica: Nicht näher bezeichnete Lokalisation	M76.2	Knochensporn am Darmbeinkamm
M73.10	Bursitis syphilitica: Mehrere Lokalisationen	M76.3	Tractus-iliotibialis-Scheuersyndrom [Iliotibial band syndrome]
M73.11	Bursitis syphilitica: Schulterregion [Klavikula, Skapula, Akromioklavikular-, Schulter-, Sternoklavikulargelenk]	M76.4	Bursitis im Bereich des Lig. collaterale tibiale [Stieda-Pellegrini]
M73.12	Bursitis syphilitica: Oberarm [Humerus, Ellenbogengelenk]	M76.5	Tendinitis der Patellarsehne
M73.13	Bursitis syphilitica: Unterarm [Radius, Ulna, Handgelenk]	M76.6	Tendinitis der Achillessehne
M73.14	Bursitis syphilitica: Hand [Finger, Handwurzel, Mittelhand, Gelenke zwischen diesen Knochen]	M76.7	Tendinitis der Peronäussehne(n)
M73.15	Bursitis syphilitica: Beckenregion und Oberschenkel [Becken, Femur, Gesäß, Hüfte, Hüftgelenk, Iliosakralgelenk]	M76.8	Sonstige Enthesopathien der unteren Extremität mit Ausnahme des Fußes
		M76.9	Enthesopathie der unteren Extremität, nicht näher bezeichnet
		M77.0	Epicondylitis ulnaris humeri
		M77.1	Epicondylitis radialis humeri
		M77.2	Periarthritis im Bereich des Handgelenkes
		M77.3	Kalkaneussporn

M77.4	Metatarsalgie	M79.58	Verbliebener Fremdkörper im Weichteilgewebe: Sonstige [Hals, Kopf, Rippen, Rumpf, Schädel, Wirbelsäule]
M77.5	Sonstige Enthesopathie des Fußes	M79.59	Verbliebener Fremdkörper im Weichteilgewebe: Nicht näher bezeichnete Lokalisation
M77.8	Sonstige Enthesopathien, anderenorts nicht klassifiziert	M79.60	Schmerzen in den Extremitäten: Mehrere Lokalisationen
M77.9	Enthesopathie, nicht näher bezeichnet	M79.61	Schmerzen in den Extremitäten: Schulterregion [Klavikula, Skapula, Akromioklavikular-, Schulter-, Sternoklavikulargelenk]
M79.00	Rheumatismus, nicht näher bezeichnet: Mehrere Lokalisationen	M79.62	Schmerzen in den Extremitäten: Oberarm [Humerus, Ellenbogengelenk]
M79.01	Rheumatismus, nicht näher bezeichnet: Schulterregion [Klavikula, Skapula, Akromioklavikular-, Schulter-, Sternoklavikulargelenk]	M79.63	Schmerzen in den Extremitäten: Unterarm [Radius, Ulna, Handgelenk]
M79.02	Rheumatismus, nicht näher bezeichnet: Oberarm [Humerus, Ellenbogengelenk]	M79.64	Schmerzen in den Extremitäten: Hand [Finger, Handwurzel, Mittelhand, Gelenke zwischen diesen Knochen]
M79.03	Rheumatismus, nicht näher bezeichnet: Unterarm [Radius, Ulna, Handgelenk]	M79.65	Schmerzen in den Extremitäten: Beckenregion und Oberschenkel [Becken, Femur, Gesäß, Hüfte, Hüftgelenk, Iliosakralgelenk]
M79.04	Rheumatismus, nicht näher bezeichnet: Hand [Finger, Handwurzel, Mittelhand, Gelenke zwischen diesen Knochen]	M79.66	Schmerzen in den Extremitäten: Unterschenkel [Fibula, Tibia, Kniegelenk]
M79.05	Rheumatismus, nicht näher bezeichnet: Beckenregion und Oberschenkel [Becken, Femur, Gesäß, Hüfte, Hüftgelenk, Iliosakralgelenk]	M79.67	Schmerzen in den Extremitäten: Knöchel und Fuß [Fußwurzel, Mittelfuß, Zehen, Sprunggelenk, sonstige Gelenke des Fußes]
M79.06	Rheumatismus, nicht näher bezeichnet: Unterschenkel [Fibula, Tibia, Kniegelenk]	M79.69	Schmerzen in den Extremitäten: Nicht näher bezeichnete Lokalisation
M79.07	Rheumatismus, nicht näher bezeichnet: Knöchel und Fuß [Fußwurzel, Mittelfuß, Zehen, Sprunggelenk, sonstige Gelenke des Fußes]	M79.70	Fibromyalgie: Mehrere Lokalisationen
M79.08	Rheumatismus, nicht näher bezeichnet: Sonstige [Hals, Kopf, Rippen, Rumpf, Schädel, Wirbelsäule]	M79.71	Sonstige näher bezeichnete Krankheiten des Weichteilgewebes: Mehrere Lokalisationen
M79.09	Rheumatismus, nicht näher bezeichnet: Nicht näher bezeichnete Lokalisation	M79.80	Sonstige näher bezeichnete Krankheiten des Weichteilgewebes: Schulterregion [Klavikula, Skapula, Akromioklavikular-, Schulter-, Sternoklavikulargelenk]
M79.10	Myalgie: Mehrere Lokalisationen	M79.81	Sonstige näher bezeichnete Krankheiten des Weichteilgewebes: Oberarm [Humerus, Ellenbogengelenk]
M79.11	Myalgie: Schulterregion [Klavikula, Skapula, Akromioklavikular-, Schulter-, Sternoklavikulargelenk]	M79.83	Sonstige näher bezeichnete Krankheiten des Weichteilgewebes: Unterarm [Radius, Ulna, Handgelenk]
M79.12	Myalgie: Oberarm [Humerus, Ellenbogengelenk]	M79.84	Sonstige näher bezeichnete Krankheiten des Weichteilgewebes: Hand [Finger, Handwurzel, Mittelhand, Gelenke zwischen diesen Knochen]
M79.13	Myalgie: Unterarm [Radius, Ulna, Handgelenk]	M79.85	Sonstige näher bezeichnete Krankheiten des Weichteilgewebes: Beckenregion und Oberschenkel [Becken, Femur, Gesäß, Hüfte, Hüftgelenk, Iliosakralgelenk]
M79.14	Myalgie: Hand [Finger, Handwurzel, Mittelhand, Gelenke zwischen diesen Knochen]	M79.86	Sonstige näher bezeichnete Krankheiten des Weichteilgewebes: Unterschenkel [Fibula, Tibia, Kniegelenk]
M79.15	Myalgie: Beckenregion und Oberschenkel [Becken, Femur, Gesäß, Hüfte, Hüftgelenk, Iliosakralgelenk]	M79.87	Sonstige näher bezeichnete Krankheiten des Weichteilgewebes: Knöchel und Fuß [Fußwurzel, Mittelfuß, Zehen, Sprunggelenk, sonstige Gelenke des Fußes]
M79.16	Myalgie: Unterschenkel [Fibula, Tibia, Kniegelenk]	M79.88	Sonstige näher bezeichnete Krankheiten des Weichteilgewebes: Sonstige [Hals, Kopf, Rippen, Rumpf, Schädel, Wirbelsäule]
M79.17	Myalgie: Knöchel und Fuß [Fußwurzel, Mittelfuß, Zehen, Sprunggelenk, sonstige Gelenke des Fußes]	M79.89	Sonstige näher bezeichnete Krankheiten des Weichteilgewebes: Nicht näher bezeichnete Lokalisation
M79.18	Myalgie: Sonstige [Hals, Kopf, Rippen, Rumpf, Schädel, Wirbelsäule]	M79.90	Krankheit des Weichteilgewebes, nicht näher bezeichnet: Mehrere Lokalisationen
M79.19	Myalgie: Nicht näher bezeichnete Lokalisation	M79.91	Krankheit des Weichteilgewebes, nicht näher bezeichnet: Schulterregion [Klavikula, Skapula, Akromioklavikular-, Schulter-, Sternoklavikulargelenk]
M79.46	Hypertrophie des Corpus adiposum (infrapatellare) [Hoffa-Kastert-Syndrom]: Unterschenkel [Fibula, Tibia, Kniegelenk]	M79.92	Krankheit des Weichteilgewebes, nicht näher bezeichnet: Oberarm [Humerus, Ellenbogengelenk]
M79.50	Verbliebener Fremdkörper im Weichteilgewebe: Mehrere Lokalisationen	M79.93	Krankheit des Weichteilgewebes, nicht näher bezeichnet: Unterarm [Radius, Ulna, Handgelenk]
M79.51	Verbliebener Fremdkörper im Weichteilgewebe: Schulterregion [Klavikula, Skapula, Akromioklavikular-, Schulter-, Sternoklavikulargelenk]		
M79.52	Verbliebener Fremdkörper im Weichteilgewebe: Oberarm [Humerus, Ellenbogengelenk]		
M79.53	Verbliebener Fremdkörper im Weichteilgewebe: Unterarm [Radius, Ulna, Handgelenk]		
M79.54	Verbliebener Fremdkörper im Weichteilgewebe: Hand [Finger, Handwurzel, Mittelhand, Gelenke zwischen diesen Knochen]		
M79.55	Verbliebener Fremdkörper im Weichteilgewebe: Beckenregion und Oberschenkel [Becken, Femur, Gesäß, Hüfte, Hüftgelenk, Iliosakralgelenk]		
M79.56	Verbliebener Fremdkörper im Weichteilgewebe: Unterschenkel [Fibula, Tibia, Kniegelenk]		
M79.57	Verbliebener Fremdkörper im Weichteilgewebe: Knöchel und Fuß [Fußwurzel, Mittelfuß, Zehen, Sprunggelenk, sonstige Gelenke des Fußes]		

M79.94	Krankheit des Weichteilgewebes, nicht näher bezeichnet: Hand [Finger, Handwurzel, Mittelhand, Gelenke zwischen diesen Knochen]	M80.19	Osteoporose mit pathologischer Fraktur nach Ovariectomie: Nicht näher bezeichnete Lokalisation
M79.95	Krankheit des Weichteilgewebes, nicht näher bezeichnet: Beckenregion und Oberschenkel [Becken, Femur, Gesäß, Hüfte, Hüftgelenk, Iliosakralgelenk]	M80.20	Inaktivitätsosteoporose mit pathologischer Fraktur: Mehrere Lokalisationen
M79.96	Krankheit des Weichteilgewebes, nicht näher bezeichnet: Unterschenkel [Fibula, Tibia, Kniegelenk]	M80.21	Inaktivitätsosteoporose mit pathologischer Fraktur: Schulterregion [Klavikula, Skapula, Akromioklavikular-, Schulter-, Sternoklavikulargelenk]
M79.97	Krankheit des Weichteilgewebes, nicht näher bezeichnet: Knöchel und Fuß [Fußwurzel, Mittelfuß, Zehen, Sprunggelenk, sonstige Gelenke des Fußes]	M80.22	Inaktivitätsosteoporose mit pathologischer Fraktur: Oberarm [Humerus, Ellenbogengelenk]
M79.98	Krankheit des Weichteilgewebes, nicht näher bezeichnet: Sonstige [Hals, Kopf, Rippen, Rumpf, Schädel, Wirbelsäule]	M80.23	Inaktivitätsosteoporose mit pathologischer Fraktur: Unterarm [Radius, Ulna, Handgelenk]
M79.99	Krankheit des Weichteilgewebes, nicht näher bezeichnet: Nicht näher bezeichnete Lokalisation	M80.24	Inaktivitätsosteoporose mit pathologischer Fraktur: Hand [Finger, Handwurzel, Mittelhand, Gelenke zwischen diesen Knochen]
M80.00	Postmenopausale Osteoporose mit pathologischer Fraktur: Mehrere Lokalisationen	M80.25	Inaktivitätsosteoporose mit pathologischer Fraktur: Beckenregion und Oberschenkel [Becken, Femur, Gesäß, Hüfte, Hüftgelenk, Iliosakralgelenk]
M80.01	Postmenopausale Osteoporose mit pathologischer Fraktur: Schulterregion [Klavikula, Skapula, Akromioklavikular-, Schulter-, Sternoklavikulargelenk]	M80.26	Inaktivitätsosteoporose mit pathologischer Fraktur: Unterschenkel [Fibula, Tibia, Kniegelenk]
M80.02	Postmenopausale Osteoporose mit pathologischer Fraktur: Oberarm [Humerus, Ellenbogengelenk]	M80.27	Inaktivitätsosteoporose mit pathologischer Fraktur: Knöchel und Fuß [Fußwurzel, Mittelfuß, Zehen, Sprunggelenk, sonstige Gelenke des Fußes]
M80.03	Postmenopausale Osteoporose mit pathologischer Fraktur: Unterarm [Radius, Ulna, Handgelenk]	M80.28	Inaktivitätsosteoporose mit pathologischer Fraktur: Sonstige [Hals, Kopf, Rippen, Rumpf, Schädel, Wirbelsäule]
M80.04	Postmenopausale Osteoporose mit pathologischer Fraktur: Hand [Finger, Handwurzel, Mittelhand, Gelenke zwischen diesen Knochen]	M80.29	Inaktivitätsosteoporose mit pathologischer Fraktur: Nicht näher bezeichnete Lokalisation
M80.05	Postmenopausale Osteoporose mit pathologischer Fraktur: Beckenregion und Oberschenkel [Becken, Femur, Gesäß, Hüfte, Hüftgelenk, Iliosakralgelenk]	M80.30	Osteoporose mit pathologischer Fraktur infolge Malabsorption nach chirurgischem Eingriff: Mehrere Lokalisationen
M80.06	Postmenopausale Osteoporose mit pathologischer Fraktur: Unterschenkel [Fibula, Tibia, Kniegelenk]	M80.31	Osteoporose mit pathologischer Fraktur infolge Malabsorption nach chirurgischem Eingriff: Schulterregion [Klavikula, Skapula, Akromioklavikular-, Schulter-, Sternoklavikulargelenk]
M80.07	Postmenopausale Osteoporose mit pathologischer Fraktur: Knöchel und Fuß [Fußwurzel, Mittelfuß, Zehen, Sprunggelenk, sonstige Gelenke des Fußes]	M80.32	Osteoporose mit pathologischer Fraktur infolge Malabsorption nach chirurgischem Eingriff: Oberarm [Humerus, Ellenbogengelenk]
M80.08	Postmenopausale Osteoporose mit pathologischer Fraktur: Sonstige [Hals, Kopf, Rippen, Rumpf, Schädel, Wirbelsäule]	M80.33	Osteoporose mit pathologischer Fraktur infolge Malabsorption nach chirurgischem Eingriff: Unterarm [Radius, Ulna, Handgelenk]
M80.09	Postmenopausale Osteoporose mit pathologischer Fraktur: Nicht näher bezeichnete Lokalisation	M80.34	Osteoporose mit pathologischer Fraktur infolge Malabsorption nach chirurgischem Eingriff: Hand [Finger, Handwurzel, Mittelhand, Gelenke zwischen diesen Knochen]
M80.10	Osteoporose mit pathologischer Fraktur nach Ovariectomie: Mehrere Lokalisationen	M80.35	Osteoporose mit pathologischer Fraktur infolge Malabsorption nach chirurgischem Eingriff: Beckenregion und Oberschenkel [Becken, Femur, Gesäß, Hüfte, Hüftgelenk, Iliosakralgelenk]
M80.11	Osteoporose mit pathologischer Fraktur nach Ovariectomie: Schulterregion [Klavikula, Skapula, Akromioklavikular-, Schulter-, Sternoklavikulargelenk]	M80.36	Osteoporose mit pathologischer Fraktur infolge Malabsorption nach chirurgischem Eingriff: Unterschenkel [Fibula, Tibia, Kniegelenk]
M80.12	Osteoporose mit pathologischer Fraktur nach Ovariectomie: Oberarm [Humerus, Ellenbogengelenk]	M80.37	Osteoporose mit pathologischer Fraktur infolge Malabsorption nach chirurgischem Eingriff: Knöchel und Fuß [Fußwurzel, Mittelfuß, Zehen, Sprunggelenk, sonstige Gelenke des Fußes]
M80.13	Osteoporose mit pathologischer Fraktur nach Ovariectomie: Unterarm [Radius, Ulna, Handgelenk]	M80.38	Osteoporose mit pathologischer Fraktur infolge Malabsorption nach chirurgischem Eingriff: Sonstige [Hals, Kopf, Rippen, Rumpf, Schädel, Wirbelsäule]
M80.14	Osteoporose mit pathologischer Fraktur nach Ovariectomie: Hand [Finger, Handwurzel, Mittelhand, Gelenke zwischen diesen Knochen]	M80.39	Osteoporose mit pathologischer Fraktur infolge Malabsorption nach chirurgischem Eingriff: Nicht näher bezeichnete Lokalisation
M80.15	Osteoporose mit pathologischer Fraktur nach Ovariectomie: Beckenregion und Oberschenkel [Becken, Femur, Gesäß, Hüfte, Hüftgelenk, Iliosakralgelenk]	M80.40	Arzneimittelinduzierte Osteoporose mit pathologischer Fraktur: Mehrere Lokalisationen
M80.16	Osteoporose mit pathologischer Fraktur nach Ovariectomie: Unterschenkel [Fibula, Tibia, Kniegelenk]	M80.41	Arzneimittelinduzierte Osteoporose mit pathologischer Fraktur: Schulterregion [Klavikula, Skapula, Akromioklavikular-, Schulter-, Sternoklavikulargelenk]
M80.17	Osteoporose mit pathologischer Fraktur nach Ovariectomie: Knöchel und Fuß [Fußwurzel, Mittelfuß, Zehen, Sprunggelenk, sonstige Gelenke des Fußes]		
M80.18	Osteoporose mit pathologischer Fraktur nach Ovariectomie: Sonstige [Hals, Kopf, Rippen, Rumpf, Schädel, Wirbelsäule]		

M80.42	Arzneimittelinduzierte Osteoporose mit pathologischer Fraktur: Oberarm [Humerus, Ellenbogengelenk]	M80.87	Sonstige Osteoporose mit pathologischer Fraktur: Knöchel und Fuß [Fußwurzel, Mittelfuß, Zehen, Sprunggelenk, sonstige Gelenke des Fußes]
M80.43	Arzneimittelinduzierte Osteoporose mit pathologischer Fraktur: Unterarm [Radius, Ulna, Handgelenk]	M80.88	Sonstige Osteoporose mit pathologischer Fraktur: Sonstige [Hals, Kopf, Rippen, Rumpf, Schädel, Wirbelsäule]
M80.44	Arzneimittelinduzierte Osteoporose mit pathologischer Fraktur: Hand [Finger, Handwurzel, Mittelhand, Gelenke zwischen diesen Knochen]	M80.89	Sonstige Osteoporose mit pathologischer Fraktur: Nicht näher bezeichnete Lokalisation
M80.45	Arzneimittelinduzierte Osteoporose mit pathologischer Fraktur: Beckenregion und Oberschenkel [Becken, Femur, Gesäß, Hüfte, Hüftgelenk, Iliosakralgelenk]	M80.90	Nicht näher bezeichnete Osteoporose mit pathologischer Fraktur: Mehrere Lokalisationen
M80.46	Arzneimittelinduzierte Osteoporose mit pathologischer Fraktur: Unterschenkel [Fibula, Tibia, Kniegelenk]	M80.91	Nicht näher bezeichnete Osteoporose mit pathologischer Fraktur: Schulterregion [Klavikula, Skapula, Akromioklavikular-, Schulter-, Sternoklavikulargelenk]
M80.47	Arzneimittelinduzierte Osteoporose mit pathologischer Fraktur: Knöchel und Fuß [Fußwurzel, Mittelfuß, Zehen, Sprunggelenk, sonstige Gelenke des Fußes]	M80.92	Nicht näher bezeichnete Osteoporose mit pathologischer Fraktur: Oberarm [Humerus, Ellenbogengelenk]
M80.48	Arzneimittelinduzierte Osteoporose mit pathologischer Fraktur: Sonstige [Hals, Kopf, Rippen, Rumpf, Schädel, Wirbelsäule]	M80.93	Nicht näher bezeichnete Osteoporose mit pathologischer Fraktur: Unterarm [Radius, Ulna, Handgelenk]
M80.49	Arzneimittelinduzierte Osteoporose mit pathologischer Fraktur: Nicht näher bezeichnete Lokalisation	M80.94	Nicht näher bezeichnete Osteoporose mit pathologischer Fraktur: Hand [Finger, Handwurzel, Mittelhand, Gelenke zwischen diesen Knochen]
M80.50	Idiopathische Osteoporose mit pathologischer Fraktur: Mehrere Lokalisationen	M80.95	Nicht näher bezeichnete Osteoporose mit pathologischer Fraktur: Beckenregion und Oberschenkel [Becken, Femur, Gesäß, Hüfte, Hüftgelenk, Iliosakralgelenk]
M80.51	Idiopathische Osteoporose mit pathologischer Fraktur: Schulterregion [Klavikula, Skapula, Akromioklavikular-, Schulter-, Sternoklavikulargelenk]	M80.96	Nicht näher bezeichnete Osteoporose mit pathologischer Fraktur: Unterschenkel [Fibula, Tibia, Kniegelenk]
M80.52	Idiopathische Osteoporose mit pathologischer Fraktur: Oberarm [Humerus, Ellenbogengelenk]	M80.97	Nicht näher bezeichnete Osteoporose mit pathologischer Fraktur: Knöchel und Fuß [Fußwurzel, Mittelfuß, Zehen, Sprunggelenk, sonstige Gelenke des Fußes]
M80.53	Idiopathische Osteoporose mit pathologischer Fraktur: Unterarm [Radius, Ulna, Handgelenk]	M80.98	Nicht näher bezeichnete Osteoporose mit pathologischer Fraktur: Sonstige [Hals, Kopf, Rippen, Rumpf, Schädel, Wirbelsäule]
M80.54	Idiopathische Osteoporose mit pathologischer Fraktur: Hand [Finger, Handwurzel, Mittelhand, Gelenke zwischen diesen Knochen]	M80.99	Nicht näher bezeichnete Osteoporose mit pathologischer Fraktur: Nicht näher bezeichnete Lokalisation
M80.55	Idiopathische Osteoporose mit pathologischer Fraktur: Beckenregion und Oberschenkel [Becken, Femur, Gesäß, Hüfte, Hüftgelenk, Iliosakralgelenk]	M81.00	Postmenopausale Osteoporose: Mehrere Lokalisationen
M80.56	Idiopathische Osteoporose mit pathologischer Fraktur: Unterschenkel [Fibula, Tibia, Kniegelenk]	M81.01	Postmenopausale Osteoporose: Schulterregion [Klavikula, Skapula, Akromioklavikular-, Schulter-, Sternoklavikulargelenk]
M80.57	Idiopathische Osteoporose mit pathologischer Fraktur: Knöchel und Fuß [Fußwurzel, Mittelfuß, Zehen, Sprunggelenk, sonstige Gelenke des Fußes]	M81.02	Postmenopausale Osteoporose: Oberarm [Humerus, Ellenbogengelenk]
M80.58	Idiopathische Osteoporose mit pathologischer Fraktur: Sonstige [Hals, Kopf, Rippen, Rumpf, Schädel, Wirbelsäule]	M81.03	Postmenopausale Osteoporose: Unterarm [Radius, Ulna, Handgelenk]
M80.59	Idiopathische Osteoporose mit pathologischer Fraktur: Nicht näher bezeichnete Lokalisation	M81.04	Postmenopausale Osteoporose: Hand [Finger, Handwurzel, Mittelhand, Gelenke zwischen diesen Knochen]
M80.80	Sonstige Osteoporose mit pathologischer Fraktur: Mehrere Lokalisationen	M81.05	Postmenopausale Osteoporose: Beckenregion und Oberschenkel [Becken, Femur, Gesäß, Hüfte, Hüftgelenk, Iliosakralgelenk]
M80.81	Sonstige Osteoporose mit pathologischer Fraktur: Schulterregion [Klavikula, Skapula, Akromioklavikular-, Schulter-, Sternoklavikulargelenk]	M81.06	Postmenopausale Osteoporose: Unterschenkel [Fibula, Tibia, Kniegelenk]
M80.82	Sonstige Osteoporose mit pathologischer Fraktur: Oberarm [Humerus, Ellenbogengelenk]	M81.07	Postmenopausale Osteoporose: Knöchel und Fuß [Fußwurzel, Mittelfuß, Zehen, Sprunggelenk, sonstige Gelenke des Fußes]
M80.83	Sonstige Osteoporose mit pathologischer Fraktur: Unterarm [Radius, Ulna, Handgelenk]	M81.08	Postmenopausale Osteoporose: Sonstige [Hals, Kopf, Rippen, Rumpf, Schädel, Wirbelsäule]
M80.84	Sonstige Osteoporose mit pathologischer Fraktur: Hand [Finger, Handwurzel, Mittelhand, Gelenke zwischen diesen Knochen]	M81.09	Postmenopausale Osteoporose: Nicht näher bezeichnete Lokalisation
M80.85	Sonstige Osteoporose mit pathologischer Fraktur: Beckenregion und Oberschenkel [Becken, Femur, Gesäß, Hüfte, Hüftgelenk, Iliosakralgelenk]	M81.10	Osteoporose nach Ovariectomie: Mehrere Lokalisationen
M80.86	Sonstige Osteoporose mit pathologischer Fraktur: Unterschenkel [Fibula, Tibia, Kniegelenk]	M81.11	Osteoporose nach Ovariectomie: Schulterregion [Klavikula, Skapula, Akromioklavikular-, Schulter-, Sternoklavikulargelenk]
		M81.12	Osteoporose nach Ovariectomie: Oberarm [Humerus, Ellenbogengelenk]

M81.13	Osteoporose nach Ovariectomie: Unterarm [Radius, Ulna, Handgelenk]	M81.40	Arzneimittelinduzierte Osteoporose: Mehrere Lokalisationen
M81.14	Osteoporose nach Ovariectomie: Hand [Finger, Handwurzel, Mittelhand, Gelenke zwischen diesen Knochen]	M81.41	Arzneimittelinduzierte Osteoporose: Schulterregion [Klavikula, Skapula, Akromioklavikular-, Schulter-, Sternoklavikulargelenk]
M81.15	Osteoporose nach Ovariectomie: Beckenregion und Oberschenkel [Becken, Femur, Gesäß, Hüfte, Hüftgelenk, Iliosakralgelenk]	M81.42	Arzneimittelinduzierte Osteoporose: Oberarm [Humerus, Ellenbogengelenk]
M81.16	Osteoporose nach Ovariectomie: Unterschenkel [Fibula, Tibia, Kniegelenk]	M81.43	Arzneimittelinduzierte Osteoporose: Unterarm [Radius, Ulna, Handgelenk]
M81.17	Osteoporose nach Ovariectomie: Knöchel und Fuß [Fußwurzel, Mittelfuß, Zehen, Sprunggelenk, sonstige Gelenke des Fußes]	M81.44	Arzneimittelinduzierte Osteoporose: Hand [Finger, Handwurzel, Mittelhand, Gelenke zwischen diesen Knochen]
M81.18	Osteoporose nach Ovariectomie: Sonstige [Hals, Kopf, Rippen, Rumpf, Schädel, Wirbelsäule]	M81.45	Arzneimittelinduzierte Osteoporose: Beckenregion und Oberschenkel [Becken, Femur, Gesäß, Hüfte, Hüftgelenk, Iliosakralgelenk]
M81.19	Osteoporose nach Ovariectomie: Nicht näher bezeichnete Lokalisation	M81.46	Arzneimittelinduzierte Osteoporose: Unterschenkel [Fibula, Tibia, Kniegelenk]
M81.20	Inaktivitätsosteoporose: Mehrere Lokalisationen	M81.47	Arzneimittelinduzierte Osteoporose: Knöchel und Fuß [Fußwurzel, Mittelfuß, Zehen, Sprunggelenk, sonstige Gelenke des Fußes]
M81.21	Inaktivitätsosteoporose: Schulterregion [Klavikula, Skapula, Akromioklavikular-, Schulter-, Sternoklavikulargelenk]	M81.48	Arzneimittelinduzierte Osteoporose: Sonstige [Hals, Kopf, Rippen, Rumpf, Schädel, Wirbelsäule]
M81.22	Inaktivitätsosteoporose: Oberarm [Humerus, Ellenbogengelenk]	M81.49	Arzneimittelinduzierte Osteoporose: Nicht näher bezeichnete Lokalisation
M81.23	Inaktivitätsosteoporose: Unterarm [Radius, Ulna, Handgelenk]	M81.50	Idiopathische Osteoporose: Mehrere Lokalisationen
M81.24	Inaktivitätsosteoporose: Hand [Finger, Handwurzel, Mittelhand, Gelenke zwischen diesen Knochen]	M81.51	Idiopathische Osteoporose: Schulterregion [Klavikula, Skapula, Akromioklavikular-, Schulter-, Sternoklavikulargelenk]
M81.25	Inaktivitätsosteoporose: Beckenregion und Oberschenkel [Becken, Femur, Gesäß, Hüfte, Hüftgelenk, Iliosakralgelenk]	M81.52	Idiopathische Osteoporose: Oberarm [Humerus, Ellenbogengelenk]
M81.26	Inaktivitätsosteoporose: Unterschenkel [Fibula, Tibia, Kniegelenk]	M81.53	Idiopathische Osteoporose: Unterarm [Radius, Ulna, Handgelenk]
M81.27	Inaktivitätsosteoporose: Knöchel und Fuß [Fußwurzel, Mittelfuß, Zehen, Sprunggelenk, sonstige Gelenke des Fußes]	M81.54	Idiopathische Osteoporose: Hand [Finger, Handwurzel, Mittelhand, Gelenke zwischen diesen Knochen]
M81.28	Inaktivitätsosteoporose: Sonstige [Hals, Kopf, Rippen, Rumpf, Schädel, Wirbelsäule]	M81.55	Idiopathische Osteoporose: Beckenregion und Oberschenkel [Becken, Femur, Gesäß, Hüfte, Hüftgelenk, Iliosakralgelenk]
M81.29	Inaktivitätsosteoporose: Nicht näher bezeichnete Lokalisation	M81.56	Idiopathische Osteoporose: Unterschenkel [Fibula, Tibia, Kniegelenk]
M81.30	Osteoporose infolge Malabsorption nach chirurgischem Eingriff: Mehrere Lokalisationen	M81.57	Idiopathische Osteoporose: Knöchel und Fuß [Fußwurzel, Mittelfuß, Zehen, Sprunggelenk, sonstige Gelenke des Fußes]
M81.31	Osteoporose infolge Malabsorption nach chirurgischem Eingriff: Schulterregion [Klavikula, Skapula, Akromioklavikular-, Schulter-, Sternoklavikulargelenk]	M81.58	Idiopathische Osteoporose: Sonstige [Hals, Kopf, Rippen, Rumpf, Schädel, Wirbelsäule]
M81.32	Osteoporose infolge Malabsorption nach chirurgischem Eingriff: Oberarm [Humerus, Ellenbogengelenk]	M81.59	Idiopathische Osteoporose: Nicht näher bezeichnete Lokalisation
M81.33	Osteoporose infolge Malabsorption nach chirurgischem Eingriff: Unterarm [Radius, Ulna, Handgelenk]	M81.60	Lokalisierte Osteoporose [Lequesne]: Mehrere Lokalisationen
M81.34	Osteoporose infolge Malabsorption nach chirurgischem Eingriff: Hand [Finger, Handwurzel, Mittelhand, Gelenke zwischen diesen Knochen]	M81.65	Lokalisierte Osteoporose [Lequesne]: Beckenregion und Oberschenkel [Becken, Femur, Gesäß, Hüfte, Hüftgelenk, Iliosakralgelenk]
M81.35	Osteoporose infolge Malabsorption nach chirurgischem Eingriff: Beckenregion und Oberschenkel [Becken, Femur, Gesäß, Hüfte, Hüftgelenk, Iliosakralgelenk]	M81.66	Lokalisierte Osteoporose [Lequesne]: Unterschenkel [Fibula, Tibia, Kniegelenk]
M81.36	Osteoporose infolge Malabsorption nach chirurgischem Eingriff: Unterschenkel [Fibula, Tibia, Kniegelenk]	M81.67	Lokalisierte Osteoporose [Lequesne]: Knöchel und Fuß [Fußwurzel, Mittelfuß, Zehen, Sprunggelenk, sonstige Gelenke des Fußes]
M81.37	Osteoporose infolge Malabsorption nach chirurgischem Eingriff: Knöchel und Fuß [Fußwurzel, Mittelfuß, Zehen, Sprunggelenk, sonstige Gelenke des Fußes]	M81.69	Lokalisierte Osteoporose [Lequesne]: Nicht näher bezeichnete Lokalisation
M81.38	Osteoporose infolge Malabsorption nach chirurgischem Eingriff: Sonstige [Hals, Kopf, Rippen, Rumpf, Schädel, Wirbelsäule]	M81.80	Sonstige Osteoporose: Mehrere Lokalisationen
M81.39	Osteoporose infolge Malabsorption nach chirurgischem Eingriff: Nicht näher bezeichnete Lokalisation	M81.81	Sonstige Osteoporose: Schulterregion [Klavikula, Skapula, Akromioklavikular-, Schulter-, Sternoklavikulargelenk]
		M81.82	Sonstige Osteoporose: Oberarm [Humerus, Ellenbogengelenk]
		M81.83	Sonstige Osteoporose: Unterarm [Radius, Ulna, Handgelenk]
		M81.84	Sonstige Osteoporose: Hand [Finger, Handwurzel, Mittelhand, Gelenke zwischen diesen Knochen]

M81.85	Sonstige Osteoporose: Beckenregion und Oberschenkel [Becken, Femur, Gesäß, Hüfte, Hüftgelenk, Iliosakralgelenk]	M82.14	Osteoporose bei endokrinen Störungen: Hand [Finger, Handwurzel, Mittelhand, Gelenke zwischen diesen Knochen]
M81.86	Sonstige Osteoporose: Unterschenkel [Fibula, Tibia, Kniegelenk]	M82.15	Osteoporose bei endokrinen Störungen: Beckenregion und Oberschenkel [Becken, Femur, Gesäß, Hüfte, Hüftgelenk, Iliosakralgelenk]
M81.87	Sonstige Osteoporose: Knöchel und Fuß [Fußwurzel, Mittelfuß, Zehen, Sprunggelenk, sonstige Gelenke des Fußes]	M82.16	Osteoporose bei endokrinen Störungen: Unterschenkel [Fibula, Tibia, Kniegelenk]
M81.88	Sonstige Osteoporose: Sonstige [Hals, Kopf, Rippen, Rumpf, Schädel, Wirbelsäule]	M82.17	Osteoporose bei endokrinen Störungen: Knöchel und Fuß [Fußwurzel, Mittelfuß, Zehen, Sprunggelenk, sonstige Gelenke des Fußes]
M81.89	Sonstige Osteoporose: Nicht näher bezeichnete Lokalisation	M82.18	Osteoporose bei endokrinen Störungen: Sonstige [Hals, Kopf, Rippen, Rumpf, Schädel, Wirbelsäule]
M81.90	Osteoporose, nicht näher bezeichnet: Mehrere Lokalisationen	M82.19	Osteoporose bei endokrinen Störungen: Nicht näher bezeichnete Lokalisation
M81.91	Osteoporose, nicht näher bezeichnet: Schulterregion [Klavikula, Skapula, Akromioklavikular-, Schulter-, Sternoklavikulargelenk]	M82.80	Osteoporose bei sonstigen anderenorts klassifizierten Krankheiten: Mehrere Lokalisationen
M81.92	Osteoporose, nicht näher bezeichnet: Oberarm [Humerus, Ellenbogengelenk]	M82.81	Osteoporose bei sonstigen anderenorts klassifizierten Krankheiten: Schulterregion [Klavikula, Skapula, Akromioklavikular-, Schulter-, Sternoklavikulargelenk]
M81.93	Osteoporose, nicht näher bezeichnet: Unterarm [Radius, Ulna, Handgelenk]	M82.82	Osteoporose bei sonstigen anderenorts klassifizierten Krankheiten: Oberarm [Humerus, Ellenbogengelenk]
M81.94	Osteoporose, nicht näher bezeichnet: Hand [Finger, Handwurzel, Mittelhand, Gelenke zwischen diesen Knochen]	M82.83	Osteoporose bei sonstigen anderenorts klassifizierten Krankheiten: Unterarm [Radius, Ulna, Handgelenk]
M81.95	Osteoporose, nicht näher bezeichnet: Beckenregion und Oberschenkel [Becken, Femur, Gesäß, Hüfte, Hüftgelenk, Iliosakralgelenk]	M82.84	Osteoporose bei sonstigen anderenorts klassifizierten Krankheiten: Hand [Finger, Handwurzel, Mittelhand, Gelenke zwischen diesen Knochen]
M81.96	Osteoporose, nicht näher bezeichnet: Unterschenkel [Fibula, Tibia, Kniegelenk]	M82.85	Osteoporose bei sonstigen anderenorts klassifizierten Krankheiten: Beckenregion und Oberschenkel [Becken, Femur, Gesäß, Hüfte, Hüftgelenk, Iliosakralgelenk]
M81.97	Osteoporose, nicht näher bezeichnet: Knöchel und Fuß [Fußwurzel, Mittelfuß, Zehen, Sprunggelenk, sonstige Gelenke des Fußes]	M82.86	Osteoporose bei sonstigen anderenorts klassifizierten Krankheiten: Unterschenkel [Fibula, Tibia, Kniegelenk]
M81.98	Osteoporose, nicht näher bezeichnet: Sonstige [Hals, Kopf, Rippen, Rumpf, Schädel, Wirbelsäule]	M82.87	Osteoporose bei sonstigen anderenorts klassifizierten Krankheiten: Knöchel und Fuß [Fußwurzel, Mittelfuß, Zehen, Sprunggelenk, sonstige Gelenke des Fußes]
M81.99	Osteoporose, nicht näher bezeichnet: Nicht näher bezeichnete Lokalisation	M82.88	Osteoporose bei sonstigen anderenorts klassifizierten Krankheiten: Sonstige [Hals, Kopf, Rippen, Rumpf, Schädel, Wirbelsäule]
M82.00	Osteoporose bei Plasmozytom: Mehrere Lokalisationen	M82.89	Osteoporose bei sonstigen anderenorts klassifizierten Krankheiten: Nicht näher bezeichnete Lokalisation
M82.01	Osteoporose bei Plasmozytom: Schulterregion [Klavikula, Skapula, Akromioklavikular-, Schulter-, Sternoklavikulargelenk]	M83.00	Osteomalazie im Wochenbett: Mehrere Lokalisationen
M82.02	Osteoporose bei Plasmozytom: Oberarm [Humerus, Ellenbogengelenk]	M83.01	Osteomalazie im Wochenbett: Schulterregion [Klavikula, Skapula, Akromioklavikular-, Schulter-, Sternoklavikulargelenk]
M82.03	Osteoporose bei Plasmozytom: Unterarm [Radius, Ulna, Handgelenk]	M83.02	Osteomalazie im Wochenbett: Oberarm [Humerus, Ellenbogengelenk]
M82.04	Osteoporose bei Plasmozytom: Hand [Finger, Handwurzel, Mittelhand, Gelenke zwischen diesen Knochen]	M83.03	Osteomalazie im Wochenbett: Unterarm [Radius, Ulna, Handgelenk]
M82.05	Osteoporose bei Plasmozytom: Beckenregion und Oberschenkel [Becken, Femur, Gesäß, Hüfte, Hüftgelenk, Iliosakralgelenk]	M83.04	Osteomalazie im Wochenbett: Hand [Finger, Handwurzel, Mittelhand, Gelenke zwischen diesen Knochen]
M82.06	Osteoporose bei Plasmozytom: Unterschenkel [Fibula, Tibia, Kniegelenk]	M83.05	Osteomalazie im Wochenbett: Beckenregion und Oberschenkel [Becken, Femur, Gesäß, Hüfte, Hüftgelenk, Iliosakralgelenk]
M82.07	Osteoporose bei Plasmozytom: Knöchel und Fuß [Fußwurzel, Mittelfuß, Zehen, Sprunggelenk, sonstige Gelenke des Fußes]	M83.06	Osteomalazie im Wochenbett: Unterschenkel [Fibula, Tibia, Kniegelenk]
M82.08	Osteoporose bei Plasmozytom: Sonstige [Hals, Kopf, Rippen, Rumpf, Schädel, Wirbelsäule]	M83.07	Osteomalazie im Wochenbett: Knöchel und Fuß [Fußwurzel, Mittelfuß, Zehen, Sprunggelenk, sonstige Gelenke des Fußes]
M82.09	Osteoporose bei Plasmozytom: Nicht näher bezeichnete Lokalisation	M83.08	Osteomalazie im Wochenbett: Sonstige [Hals, Kopf, Rippen, Rumpf, Schädel, Wirbelsäule]
M82.10	Osteoporose bei endokrinen Störungen: Mehrere Lokalisationen		
M82.11	Osteoporose bei endokrinen Störungen: Schulterregion [Klavikula, Skapula, Akromioklavikular-, Schulter-, Sternoklavikulargelenk]		
M82.12	Osteoporose bei endokrinen Störungen: Oberarm [Humerus, Ellenbogengelenk]		
M82.13	Osteoporose bei endokrinen Störungen: Unterarm [Radius, Ulna, Handgelenk]		

M83.09	Osteomalazie im Wochenbett: Nicht näher bezeichnete Lokalisation	M83.35	Osteomalazie im Erwachsenenalter durch Fehl- oder Mangelernährung: Beckenregion und Oberschenkel [Becken, Femur, Gesäß, Hüfte, Hüftgelenk, Iliosakralgelenk]
M83.10	Senile Osteomalazie: Mehrere Lokalisationen	M83.36	Osteomalazie im Erwachsenenalter durch Fehl- oder Mangelernährung: Unterschenkel [Fibula, Tibia, Kniegelenk]
M83.11	Senile Osteomalazie: Schulterregion [Klavikula, Skapula, Akromioklavikular-, Schulter-, Sternoklavikulargelenk]	M83.37	Osteomalazie im Erwachsenenalter durch Fehl- oder Mangelernährung: Knöchel und Fuß [Fußwurzel, Mittelfuß, Zehen, Sprunggelenk, sonstige Gelenke des Fußes]
M83.12	Senile Osteomalazie: Oberarm [Humerus, Ellenbogengelenk]	M83.38	Osteomalazie im Erwachsenenalter durch Fehl- oder Mangelernährung: Sonstige [Hals, Kopf, Rippen, Rumpf, Schädel, Wirbelsäule]
M83.13	Senile Osteomalazie: Unterarm [Radius, Ulna, Handgelenk]	M83.39	Osteomalazie im Erwachsenenalter durch Fehl- oder Mangelernährung: Nicht näher bezeichnete Lokalisation
M83.14	Senile Osteomalazie: Hand [Finger, Handwurzel, Mittelhand, Gelenke zwischen diesen Knochen]	M83.40	Aluminiumosteopathie: Mehrere Lokalisationen
M83.15	Senile Osteomalazie: Beckenregion und Oberschenkel [Becken, Femur, Gesäß, Hüfte, Hüftgelenk, Iliosakralgelenk]	M83.41	Aluminiumosteopathie: Schulterregion [Klavikula, Skapula, Akromioklavikular-, Schulter-, Sternoklavikulargelenk]
M83.16	Senile Osteomalazie: Unterschenkel [Fibula, Tibia, Kniegelenk]	M83.42	Aluminiumosteopathie: Oberarm [Humerus, Ellenbogengelenk]
M83.17	Senile Osteomalazie: Knöchel und Fuß [Fußwurzel, Mittelfuß, Zehen, Sprunggelenk, sonstige Gelenke des Fußes]	M83.43	Aluminiumosteopathie: Unterarm [Radius, Ulna, Handgelenk]
M83.18	Senile Osteomalazie: Sonstige [Hals, Kopf, Rippen, Rumpf, Schädel, Wirbelsäule]	M83.44	Aluminiumosteopathie: Hand [Finger, Handwurzel, Mittelhand, Gelenke zwischen diesen Knochen]
M83.19	Senile Osteomalazie: Nicht näher bezeichnete Lokalisation	M83.45	Aluminiumosteopathie: Beckenregion und Oberschenkel [Becken, Femur, Gesäß, Hüfte, Hüftgelenk, Iliosakralgelenk]
M83.20	Osteomalazie im Erwachsenenalter durch Malabsorption: Mehrere Lokalisationen	M83.46	Aluminiumosteopathie: Unterschenkel [Fibula, Tibia, Kniegelenk]
M83.21	Osteomalazie im Erwachsenenalter durch Malabsorption: Schulterregion [Klavikula, Skapula, Akromioklavikular-, Schulter-, Sternoklavikulargelenk]	M83.47	Aluminiumosteopathie: Knöchel und Fuß [Fußwurzel, Mittelfuß, Zehen, Sprunggelenk, sonstige Gelenke des Fußes]
M83.22	Osteomalazie im Erwachsenenalter durch Malabsorption: Oberarm [Humerus, Ellenbogengelenk]	M83.48	Aluminiumosteopathie: Sonstige [Hals, Kopf, Rippen, Rumpf, Schädel, Wirbelsäule]
M83.23	Osteomalazie im Erwachsenenalter durch Malabsorption: Unterarm [Radius, Ulna, Handgelenk]	M83.49	Aluminiumosteopathie: Nicht näher bezeichnete Lokalisation
M83.24	Osteomalazie im Erwachsenenalter durch Malabsorption: Hand [Finger, Handwurzel, Mittelhand, Gelenke zwischen diesen Knochen]	M83.50	Sonstige arzneimittelinduzierte Osteomalazie bei Erwachsenen: Mehrere Lokalisationen
M83.25	Osteomalazie im Erwachsenenalter durch Malabsorption: Beckenregion und Oberschenkel [Becken, Femur, Gesäß, Hüfte, Hüftgelenk, Iliosakralgelenk]	M83.51	Sonstige arzneimittelinduzierte Osteomalazie bei Erwachsenen: Schulterregion [Klavikula, Skapula, Akromioklavikular-, Schulter-, Sternoklavikulargelenk]
M83.26	Osteomalazie im Erwachsenenalter durch Malabsorption: Unterschenkel [Fibula, Tibia, Kniegelenk]	M83.52	Sonstige arzneimittelinduzierte Osteomalazie bei Erwachsenen: Oberarm [Humerus, Ellenbogengelenk]
M83.27	Osteomalazie im Erwachsenenalter durch Malabsorption: Knöchel und Fuß [Fußwurzel, Mittelfuß, Zehen, Sprunggelenk, sonstige Gelenke des Fußes]	M83.53	Sonstige arzneimittelinduzierte Osteomalazie bei Erwachsenen: Unterarm [Radius, Ulna, Handgelenk]
M83.28	Osteomalazie im Erwachsenenalter durch Malabsorption: Sonstige [Hals, Kopf, Rippen, Rumpf, Schädel, Wirbelsäule]	M83.54	Sonstige arzneimittelinduzierte Osteomalazie bei Erwachsenen: Hand [Finger, Handwurzel, Mittelhand, Gelenke zwischen diesen Knochen]
M83.29	Osteomalazie im Erwachsenenalter durch Malabsorption: Nicht näher bezeichnete Lokalisation	M83.55	Sonstige arzneimittelinduzierte Osteomalazie bei Erwachsenen: Beckenregion und Oberschenkel [Becken, Femur, Gesäß, Hüfte, Hüftgelenk, Iliosakralgelenk]
M83.30	Osteomalazie im Erwachsenenalter durch Fehl- oder Mangelernährung: Mehrere Lokalisationen	M83.56	Sonstige arzneimittelinduzierte Osteomalazie bei Erwachsenen: Unterschenkel [Fibula, Tibia, Kniegelenk]
M83.31	Osteomalazie im Erwachsenenalter durch Fehl- oder Mangelernährung: Schulterregion [Klavikula, Skapula, Akromioklavikular-, Schulter-, Sternoklavikulargelenk]	M83.57	Sonstige arzneimittelinduzierte Osteomalazie bei Erwachsenen: Knöchel und Fuß [Fußwurzel, Mittelfuß, Zehen, Sprunggelenk, sonstige Gelenke des Fußes]
M83.32	Osteomalazie im Erwachsenenalter durch Fehl- oder Mangelernährung: Oberarm [Humerus, Ellenbogengelenk]	M83.58	Sonstige arzneimittelinduzierte Osteomalazie bei Erwachsenen: Sonstige [Hals, Kopf, Rippen, Rumpf, Schädel, Wirbelsäule]
M83.33	Osteomalazie im Erwachsenenalter durch Fehl- oder Mangelernährung: Unterarm [Radius, Ulna, Handgelenk]	M83.59	Sonstige arzneimittelinduzierte Osteomalazie bei Erwachsenen: Nicht näher bezeichnete Lokalisation
M83.34	Osteomalazie im Erwachsenenalter durch Fehl- oder Mangelernährung: Hand [Finger, Handwurzel, Mittelhand, Gelenke zwischen diesen Knochen]	M83.80	Sonstige Osteomalazie im Erwachsenenalter: Mehrere Lokalisationen

M83.81	Sonstige Osteomalazie im Erwachsenenalter: Schulterregion [Klavikula, Skapula, Akromioklavikular-, Schulter-, Sternoklavikulargelenk]	M84.08	Frakturheilung in Fehlstellung: Sonstige [Hals, Kopf, Rippen, Rumpf, Schädel, Wirbelsäule]
M83.82	Sonstige Osteomalazie im Erwachsenenalter: Oberarm [Humerus, Ellenbogengelenk]	M84.09	Frakturheilung in Fehlstellung: Nicht näher bezeichnete Lokalisation
M83.83	Sonstige Osteomalazie im Erwachsenenalter: Unterarm [Radius, Ulna, Handgelenk]	M84.10	Nichtvereinigung der Frakturrenden [Pseudarthrose]: Mehrere Lokalisationen
M83.84	Sonstige Osteomalazie im Erwachsenenalter: Hand [Finger, Handwurzel, Mittelhand, Gelenke zwischen diesen Knochen]	M84.11	Nichtvereinigung der Frakturrenden [Pseudarthrose]: Schulterregion [Klavikula, Skapula, Akromioklavikular-, Schulter-, Sternoklavikulargelenk]
M83.85	Sonstige Osteomalazie im Erwachsenenalter: Beckenregion und Oberschenkel [Becken, Femur, Gesäß, Hüfte, Hüftgelenk, Iliosakralgelenk]	M84.12	Nichtvereinigung der Frakturrenden [Pseudarthrose]: Oberarm [Humerus, Ellenbogengelenk]
M83.86	Sonstige Osteomalazie im Erwachsenenalter: Unterschenkel [Fibula, Tibia, Kniegelenk]	M84.13	Nichtvereinigung der Frakturrenden [Pseudarthrose]: Unterarm [Radius, Ulna, Handgelenk]
M83.87	Sonstige Osteomalazie im Erwachsenenalter: Knöchel und Fuß [Fußwurzel, Mittelfuß, Zehen, Sprunggelenk, sonstige Gelenke des Fußes]	M84.14	Nichtvereinigung der Frakturrenden [Pseudarthrose]: Hand [Finger, Handwurzel, Mittelhand, Gelenke zwischen diesen Knochen]
M83.88	Sonstige Osteomalazie im Erwachsenenalter: Sonstige [Hals, Kopf, Rippen, Rumpf, Schädel, Wirbelsäule]	M84.15	Nichtvereinigung der Frakturrenden [Pseudarthrose]: Beckenregion und Oberschenkel [Becken, Femur, Gesäß, Hüfte, Hüftgelenk, Iliosakralgelenk]
M83.89	Sonstige Osteomalazie im Erwachsenenalter: Nicht näher bezeichnete Lokalisation	M84.16	Nichtvereinigung der Frakturrenden [Pseudarthrose]: Unterschenkel [Fibula, Tibia, Kniegelenk]
M83.90	Osteomalazie im Erwachsenenalter, nicht näher bezeichnet: Mehrere Lokalisationen	M84.17	Nichtvereinigung der Frakturrenden [Pseudarthrose]: Knöchel und Fuß [Fußwurzel, Mittelfuß, Zehen, Sprunggelenk, sonstige Gelenke des Fußes]
M83.91	Osteomalazie im Erwachsenenalter, nicht näher bezeichnet: Schulterregion [Klavikula, Skapula, Akromioklavikular-, Schulter-, Sternoklavikulargelenk]	M84.18	Nichtvereinigung der Frakturrenden [Pseudarthrose]: Sonstige [Hals, Kopf, Rippen, Rumpf, Schädel, Wirbelsäule]
M83.92	Osteomalazie im Erwachsenenalter, nicht näher bezeichnet: Oberarm [Humerus, Ellenbogengelenk]	M84.19	Nichtvereinigung der Frakturrenden [Pseudarthrose]: Nicht näher bezeichnete Lokalisation
M83.93	Osteomalazie im Erwachsenenalter, nicht näher bezeichnet: Unterarm [Radius, Ulna, Handgelenk]	M84.20	Verzögerte Frakturheilung: Mehrere Lokalisationen
M83.94	Osteomalazie im Erwachsenenalter, nicht näher bezeichnet: Hand [Finger, Handwurzel, Mittelhand, Gelenke zwischen diesen Knochen]	M84.21	Verzögerte Frakturheilung: Schulterregion [Klavikula, Skapula, Akromioklavikular-, Schulter-, Sternoklavikulargelenk]
M83.95	Osteomalazie im Erwachsenenalter, nicht näher bezeichnet: Beckenregion und Oberschenkel [Becken, Femur, Gesäß, Hüfte, Hüftgelenk, Iliosakralgelenk]	M84.22	Verzögerte Frakturheilung: Oberarm [Humerus, Ellenbogengelenk]
M83.96	Osteomalazie im Erwachsenenalter, nicht näher bezeichnet: Unterschenkel [Fibula, Tibia, Kniegelenk]	M84.23	Verzögerte Frakturheilung: Unterarm [Radius, Ulna, Handgelenk]
M83.97	Osteomalazie im Erwachsenenalter, nicht näher bezeichnet: Knöchel und Fuß [Fußwurzel, Mittelfuß, Zehen, Sprunggelenk, sonstige Gelenke des Fußes]	M84.24	Verzögerte Frakturheilung: Hand [Finger, Handwurzel, Mittelhand, Gelenke zwischen diesen Knochen]
M83.98	Osteomalazie im Erwachsenenalter, nicht näher bezeichnet: Sonstige [Hals, Kopf, Rippen, Rumpf, Schädel, Wirbelsäule]	M84.25	Verzögerte Frakturheilung: Beckenregion und Oberschenkel [Becken, Femur, Gesäß, Hüfte, Hüftgelenk, Iliosakralgelenk]
M83.99	Osteomalazie im Erwachsenenalter, nicht näher bezeichnet: Nicht näher bezeichnete Lokalisation	M84.26	Verzögerte Frakturheilung: Unterschenkel [Fibula, Tibia, Kniegelenk]
M84.00	Frakturheilung in Fehlstellung: Mehrere Lokalisationen	M84.27	Verzögerte Frakturheilung: Knöchel und Fuß [Fußwurzel, Mittelfuß, Zehen, Sprunggelenk, sonstige Gelenke des Fußes]
M84.01	Frakturheilung in Fehlstellung: Schulterregion [Klavikula, Skapula, Akromioklavikular-, Schulter-, Sternoklavikulargelenk]	M84.28	Verzögerte Frakturheilung: Sonstige [Hals, Kopf, Rippen, Rumpf, Schädel, Wirbelsäule]
M84.02	Frakturheilung in Fehlstellung: Oberarm [Humerus, Ellenbogengelenk]	M84.29	Verzögerte Frakturheilung: Nicht näher bezeichnete Lokalisation
M84.03	Frakturheilung in Fehlstellung: Unterarm [Radius, Ulna, Handgelenk]	M84.30	Stressfraktur, anderenorts nicht klassifiziert: Mehrere Lokalisationen
M84.04	Frakturheilung in Fehlstellung: Hand [Finger, Handwurzel, Mittelhand, Gelenke zwischen diesen Knochen]	M84.31	Stressfraktur, anderenorts nicht klassifiziert: Schulterregion [Klavikula, Skapula, Akromioklavikular-, Schulter-, Sternoklavikulargelenk]
M84.05	Frakturheilung in Fehlstellung: Beckenregion und Oberschenkel [Becken, Femur, Gesäß, Hüfte, Hüftgelenk, Iliosakralgelenk]	M84.32	Stressfraktur, anderenorts nicht klassifiziert: Oberarm [Humerus, Ellenbogengelenk]
M84.06	Frakturheilung in Fehlstellung: Unterschenkel [Fibula, Tibia, Kniegelenk]	M84.33	Stressfraktur, anderenorts nicht klassifiziert: Unterarm [Radius, Ulna, Handgelenk]
M84.07	Frakturheilung in Fehlstellung: Knöchel und Fuß [Fußwurzel, Mittelfuß, Zehen, Sprunggelenk, sonstige Gelenke des Fußes]	M84.34	Stressfraktur, anderenorts nicht klassifiziert: Hand [Finger, Handwurzel, Mittelhand, Gelenke zwischen diesen Knochen]
		M84.35	Stressfraktur, anderenorts nicht klassifiziert: Beckenregion und Oberschenkel [Becken, Femur, Gesäß, Hüfte, Hüftgelenk, Iliosakralgelenk]
		M84.36	Stressfraktur, anderenorts nicht klassifiziert: Unterschenkel [Fibula, Tibia, Kniegelenk]

M84.37	Stressfraktur, anderenorts nicht klassifiziert: Knöchel und Fuß [Fußwurzel, Mittelfuß, Zehen, Sprunggelenk, sonstige Gelenke des Fußes]	M84.94	Veränderung der Knochenkontinuität, nicht näher bezeichnet: Hand [Finger, Handwurzel, Mittelhand, Gelenke zwischen diesen Knochen]
M84.38	Stressfraktur, anderenorts nicht klassifiziert: Sonstige [Hals, Kopf, Rippen, Rumpf, Schädel, Wirbelsäule]	M84.95	Veränderung der Knochenkontinuität, nicht näher bezeichnet: Beckenregion und Oberschenkel [Becken, Femur, Gesäß, Hüfte, Hüftgelenk, Iliosakralgelenk]
M84.39	Stressfraktur, anderenorts nicht klassifiziert: Nicht näher bezeichnete Lokalisation	M84.96	Veränderung der Knochenkontinuität, nicht näher bezeichnet: Unterschenkel [Fibula, Tibia, Kniegelenk]
M84.40	Pathologische Fraktur, anderenorts nicht klassifiziert: Mehrere Lokalisationen	M84.97	Veränderung der Knochenkontinuität, nicht näher bezeichnet: Knöchel und Fuß [Fußwurzel, Mittelfuß, Zehen, Sprunggelenk, sonstige Gelenke des Fußes]
M84.41	Pathologische Fraktur, anderenorts nicht klassifiziert: Schulterregion [Klavikula, Skapula, Akromioklavikular-, Schulter-, Sternoklavikulargelenk]	M84.98	Veränderung der Knochenkontinuität, nicht näher bezeichnet: Sonstige [Hals, Kopf, Rippen, Rumpf, Schädel, Wirbelsäule]
M84.42	Pathologische Fraktur, anderenorts nicht klassifiziert: Oberarm [Humerus, Ellenbogengelenk]	M84.99	Veränderung der Knochenkontinuität, nicht näher bezeichnet: Nicht näher bezeichnete Lokalisation
M84.43	Pathologische Fraktur, anderenorts nicht klassifiziert: Unterarm [Radius, Ulna, Handgelenk]	M85.00	Fibröse Dysplasie (monostotisch): Mehrere Lokalisationen
M84.44	Pathologische Fraktur, anderenorts nicht klassifiziert: Hand [Finger, Handwurzel, Mittelhand, Gelenke zwischen diesen Knochen]	M85.01	Fibröse Dysplasie (monostotisch): Schulterregion [Klavikula, Skapula, Akromioklavikular-, Schulter-, Sternoklavikulargelenk]
M84.45	Pathologische Fraktur, anderenorts nicht klassifiziert: Beckenregion und Oberschenkel [Becken, Femur, Gesäß, Hüfte, Hüftgelenk, Iliosakralgelenk]	M85.02	Fibröse Dysplasie (monostotisch): Oberarm [Humerus, Ellenbogengelenk]
M84.46	Pathologische Fraktur, anderenorts nicht klassifiziert: Unterschenkel [Fibula, Tibia, Kniegelenk]	M85.03	Fibröse Dysplasie (monostotisch): Unterarm [Radius, Ulna, Handgelenk]
M84.47	Pathologische Fraktur, anderenorts nicht klassifiziert: Knöchel und Fuß [Fußwurzel, Mittelfuß, Zehen, Sprunggelenk, sonstige Gelenke des Fußes]	M85.04	Fibröse Dysplasie (monostotisch): Hand [Finger, Handwurzel, Mittelhand, Gelenke zwischen diesen Knochen]
M84.48	Pathologische Fraktur, anderenorts nicht klassifiziert: Sonstige [Hals, Kopf, Rippen, Rumpf, Schädel, Wirbelsäule]	M85.05	Fibröse Dysplasie (monostotisch): Beckenregion und Oberschenkel [Becken, Femur, Gesäß, Hüfte, Hüftgelenk, Iliosakralgelenk]
M84.49	Pathologische Fraktur, anderenorts nicht klassifiziert: Nicht näher bezeichnete Lokalisation	M85.06	Fibröse Dysplasie (monostotisch): Unterschenkel [Fibula, Tibia, Kniegelenk]
M84.80	Sonstige Veränderungen der Knochenkontinuität: Mehrere Lokalisationen	M85.07	Fibröse Dysplasie (monostotisch): Knöchel und Fuß [Fußwurzel, Mittelfuß, Zehen, Sprunggelenk, sonstige Gelenke des Fußes]
M84.81	Sonstige Veränderungen der Knochenkontinuität: Schulterregion [Klavikula, Skapula, Akromioklavikular-, Schulter-, Sternoklavikulargelenk]	M85.08	Fibröse Dysplasie (monostotisch): Sonstige [Hals, Kopf, Rippen, Rumpf, Schädel, Wirbelsäule]
M84.82	Sonstige Veränderungen der Knochenkontinuität: Oberarm [Humerus, Ellenbogengelenk]	M85.09	Fibröse Dysplasie (monostotisch): Nicht näher bezeichnete Lokalisation
M84.83	Sonstige Veränderungen der Knochenkontinuität: Unterarm [Radius, Ulna, Handgelenk]	M85.10	Skelettfluorose: Mehrere Lokalisationen
M84.84	Sonstige Veränderungen der Knochenkontinuität: Hand [Finger, Handwurzel, Mittelhand, Gelenke zwischen diesen Knochen]	M85.11	Skelettfluorose: Schulterregion [Klavikula, Skapula, Akromioklavikular-, Schulter-, Sternoklavikulargelenk]
M84.85	Sonstige Veränderungen der Knochenkontinuität: Beckenregion und Oberschenkel [Becken, Femur, Gesäß, Hüfte, Hüftgelenk, Iliosakralgelenk]	M85.12	Skelettfluorose: Oberarm [Humerus, Ellenbogengelenk]
M84.86	Sonstige Veränderungen der Knochenkontinuität: Unterschenkel [Fibula, Tibia, Kniegelenk]	M85.13	Skelettfluorose: Unterarm [Radius, Ulna, Handgelenk]
M84.87	Sonstige Veränderungen der Knochenkontinuität: Knöchel und Fuß [Fußwurzel, Mittelfuß, Zehen, Sprunggelenk, sonstige Gelenke des Fußes]	M85.14	Skelettfluorose: Hand [Finger, Handwurzel, Mittelhand, Gelenke zwischen diesen Knochen]
M84.88	Sonstige Veränderungen der Knochenkontinuität: Sonstige [Hals, Kopf, Rippen, Rumpf, Schädel, Wirbelsäule]	M85.15	Skelettfluorose: Beckenregion und Oberschenkel [Becken, Femur, Gesäß, Hüfte, Hüftgelenk, Iliosakralgelenk]
M84.89	Sonstige Veränderungen der Knochenkontinuität: Nicht näher bezeichnete Lokalisation	M85.16	Skelettfluorose: Unterschenkel [Fibula, Tibia, Kniegelenk]
M84.90	Veränderung der Knochenkontinuität, nicht näher bezeichnet: Mehrere Lokalisationen	M85.17	Skelettfluorose: Knöchel und Fuß [Fußwurzel, Mittelfuß, Zehen, Sprunggelenk, sonstige Gelenke des Fußes]
M84.91	Veränderung der Knochenkontinuität, nicht näher bezeichnet: Schulterregion [Klavikula, Skapula, Akromioklavikular-, Schulter-, Sternoklavikulargelenk]	M85.18	Skelettfluorose: Sonstige [Hals, Kopf, Rippen, Rumpf, Schädel, Wirbelsäule]
M84.92	Veränderung der Knochenkontinuität, nicht näher bezeichnet: Oberarm [Humerus, Ellenbogengelenk]	M85.19	Skelettfluorose: Nicht näher bezeichnete Lokalisation
M84.93	Veränderung der Knochenkontinuität, nicht näher bezeichnet: Unterarm [Radius, Ulna, Handgelenk]	M85.2	Hyperostose des Schädels
		M85.30	Ostitis condensans: Mehrere Lokalisationen
		M85.31	Ostitis condensans: Schulterregion [Klavikula, Skapula, Akromioklavikular-, Schulter-, Sternoklavikulargelenk]
		M85.32	Ostitis condensans: Oberarm [Humerus, Ellenbogengelenk]

M85.33	Ostitis condensans: Unterarm [Radius, Ulna, Handgelenk]	M85.64	Sonstige Knochenzyste: Hand [Finger, Handwurzel, Mittelhand, Gelenke zwischen diesen Knochen]
M85.34	Ostitis condensans: Hand [Finger, Handwurzel, Mittelhand, Gelenke zwischen diesen Knochen]	M85.65	Sonstige Knochenzyste: Beckenregion und Oberschenkel [Becken, Femur, Gesäß, Hüfte, Hüftgelenk, Iliosakralgelenk]
M85.35	Ostitis condensans: Beckenregion und Oberschenkel [Becken, Femur, Gesäß, Hüfte, Hüftgelenk, Iliosakralgelenk]	M85.66	Sonstige Knochenzyste: Unterschenkel [Fibula, Tibia, Kniegelenk]
M85.36	Ostitis condensans: Unterschenkel [Fibula, Tibia, Kniegelenk]	M85.67	Sonstige Knochenzyste: Knöchel und Fuß [Fußwurzel, Mittelfuß, Zehen, Sprunggelenk, sonstige Gelenke des Fußes]
M85.37	Ostitis condensans: Knöchel und Fuß [Fußwurzel, Mittelfuß, Zehen, Sprunggelenk, sonstige Gelenke des Fußes]	M85.68	Sonstige Knochenzyste: Sonstige [Hals, Kopf, Rippen, Rumpf, Schädel, Wirbelsäule]
M85.38	Ostitis condensans: Sonstige [Hals, Kopf, Rippen, Rumpf, Schädel, Wirbelsäule]	M85.69	Sonstige Knochenzyste: Nicht näher bezeichnete Lokalisation
M85.39	Ostitis condensans: Nicht näher bezeichnete Lokalisation	M85.80	Sonstige näher bezeichnete Veränderungen der Knochendichte und -struktur: Mehrere Lokalisationen
M85.40	Solitäre Knochenzyste: Mehrere Lokalisationen	M85.81	Sonstige näher bezeichnete Veränderungen der Knochendichte und -struktur: Schulterregion [Klavikula, Skapula, Akromioklavikular-, Schulter-, Sternoklavikulargelenk]
M85.41	Solitäre Knochenzyste: Schulterregion [Klavikula, Skapula, Akromioklavikular-, Schulter-, Sternoklavikulargelenk]	M85.82	Sonstige näher bezeichnete Veränderungen der Knochendichte und -struktur: Oberarm [Humerus, Ellenbogengelenk]
M85.42	Solitäre Knochenzyste: Oberarm [Humerus, Ellenbogengelenk]	M85.83	Sonstige näher bezeichnete Veränderungen der Knochendichte und -struktur: Unterarm [Radius, Ulna, Handgelenk]
M85.43	Solitäre Knochenzyste: Unterarm [Radius, Ulna, Handgelenk]	M85.84	Sonstige näher bezeichnete Veränderungen der Knochendichte und -struktur: Hand [Finger, Handwurzel, Mittelhand, Gelenke zwischen diesen Knochen]
M85.44	Solitäre Knochenzyste: Hand [Finger, Handwurzel, Mittelhand, Gelenke zwischen diesen Knochen]	M85.85	Sonstige näher bezeichnete Veränderungen der Knochendichte und -struktur: Beckenregion und Oberschenkel [Becken, Femur, Gesäß, Hüfte, Hüftgelenk, Iliosakralgelenk]
M85.45	Solitäre Knochenzyste: Beckenregion und Oberschenkel [Becken, Femur, Gesäß, Hüfte, Hüftgelenk, Iliosakralgelenk]	M85.86	Sonstige näher bezeichnete Veränderungen der Knochendichte und -struktur: Unterschenkel [Fibula, Tibia, Kniegelenk]
M85.46	Solitäre Knochenzyste: Unterschenkel [Fibula, Tibia, Kniegelenk]	M85.87	Sonstige näher bezeichnete Veränderungen der Knochendichte und -struktur: Knöchel und Fuß [Fußwurzel, Mittelfuß, Zehen, Sprunggelenk, sonstige Gelenke des Fußes]
M85.47	Solitäre Knochenzyste: Knöchel und Fuß [Fußwurzel, Mittelfuß, Zehen, Sprunggelenk, sonstige Gelenke des Fußes]	M85.88	Sonstige näher bezeichnete Veränderungen der Knochendichte und -struktur: Sonstige [Hals, Kopf, Rippen, Rumpf, Schädel, Wirbelsäule]
M85.48	Solitäre Knochenzyste: Sonstige [Hals, Kopf, Rippen, Rumpf, Schädel, Wirbelsäule]	M85.89	Sonstige näher bezeichnete Veränderungen der Knochendichte und -struktur: Nicht näher bezeichnete Lokalisation
M85.49	Solitäre Knochenzyste: Nicht näher bezeichnete Lokalisation	M85.90	Veränderung der Knochendichte und -struktur, nicht näher bezeichnet: Mehrere Lokalisationen
M85.50	Aneurysmatische Knochenzyste: Mehrere Lokalisationen	M85.91	Veränderung der Knochendichte und -struktur, nicht näher bezeichnet: Schulterregion [Klavikula, Skapula, Akromioklavikular-, Schulter-, Sternoklavikulargelenk]
M85.51	Aneurysmatische Knochenzyste: Schulterregion [Klavikula, Skapula, Akromioklavikular-, Schulter-, Sternoklavikulargelenk]	M85.92	Veränderung der Knochendichte und -struktur, nicht näher bezeichnet: Oberarm [Humerus, Ellenbogengelenk]
M85.52	Aneurysmatische Knochenzyste: Oberarm [Humerus, Ellenbogengelenk]	M85.93	Veränderung der Knochendichte und -struktur, nicht näher bezeichnet: Unterarm [Radius, Ulna, Handgelenk]
M85.53	Aneurysmatische Knochenzyste: Unterarm [Radius, Ulna, Handgelenk]	M85.94	Veränderung der Knochendichte und -struktur, nicht näher bezeichnet: Hand [Finger, Handwurzel, Mittelhand, Gelenke zwischen diesen Knochen]
M85.54	Aneurysmatische Knochenzyste: Hand [Finger, Handwurzel, Mittelhand, Gelenke zwischen diesen Knochen]	M85.95	Veränderung der Knochendichte und -struktur, nicht näher bezeichnet: Beckenregion und Oberschenkel [Becken, Femur, Gesäß, Hüfte, Hüftgelenk, Iliosakralgelenk]
M85.55	Aneurysmatische Knochenzyste: Beckenregion und Oberschenkel [Becken, Femur, Gesäß, Hüfte, Hüftgelenk, Iliosakralgelenk]	M85.96	Veränderung der Knochendichte und -struktur, nicht näher bezeichnet: Unterschenkel [Fibula, Tibia, Kniegelenk]
M85.56	Aneurysmatische Knochenzyste: Unterschenkel [Fibula, Tibia, Kniegelenk]		
M85.57	Aneurysmatische Knochenzyste: Knöchel und Fuß [Fußwurzel, Mittelfuß, Zehen, Sprunggelenk, sonstige Gelenke des Fußes]		
M85.58	Aneurysmatische Knochenzyste: Sonstige [Hals, Kopf, Rippen, Rumpf, Schädel, Wirbelsäule]		
M85.59	Aneurysmatische Knochenzyste: Nicht näher bezeichnete Lokalisation		
M85.60	Sonstige Knochenzyste: Mehrere Lokalisationen		
M85.61	Sonstige Knochenzyste: Schulterregion [Klavikula, Skapula, Akromioklavikular-, Schulter-, Sternoklavikulargelenk]		
M85.62	Sonstige Knochenzyste: Oberarm [Humerus, Ellenbogengelenk]		
M85.63	Sonstige Knochenzyste: Unterarm [Radius, Ulna, Handgelenk]		

M85.97	Veränderung der Knochendichte und -struktur, nicht näher bezeichnet: Knöchel und Fuß [Fußwurzel, Mittelfuß, Zehen, Sprunggelenk, sonstige Gelenke des Fußes]	M86.26	Subakute Osteomyelitis: Unterschenkel [Fibula, Tibia, Kniegelenk]
M85.98	Veränderung der Knochendichte und -struktur, nicht näher bezeichnet: Sonstige [Hals, Kopf, Rippen, Rumpf, Schädel, Wirbelsäule]	M86.27	Subakute Osteomyelitis: Knöchel und Fuß [Fußwurzel, Mittelfuß, Zehen, Sprunggelenk, sonstige Gelenke des Fußes]
M85.99	Veränderung der Knochendichte und -struktur, nicht näher bezeichnet: Nicht näher bezeichnete Lokalisation	M86.28	Subakute Osteomyelitis: Sonstige [Hals, Kopf, Rippen, Rumpf, Schädel, Wirbelsäule]
M86.00	Akute hämatogene Osteomyelitis: Mehrere Lokalisationen	M86.29	Subakute Osteomyelitis: Nicht näher bezeichnete Lokalisation
M86.01	Akute hämatogene Osteomyelitis: Schulterregion [Klavikula, Skapula, Akromioklavikular-, Schulter-, Sternoklavikulargelenk]	M86.30	Chronische multifokale Osteomyelitis: Mehrere Lokalisationen
M86.02	Akute hämatogene Osteomyelitis: Oberarm [Humerus, Ellenbogengelenk]	M86.31	Chronische multifokale Osteomyelitis: Schulterregion [Klavikula, Skapula, Akromioklavikular-, Schulter-, Sternoklavikulargelenk]
M86.03	Akute hämatogene Osteomyelitis: Unterarm [Radius, Ulna, Handgelenk]	M86.32	Chronische multifokale Osteomyelitis: Oberarm [Humerus, Ellenbogengelenk]
M86.04	Akute hämatogene Osteomyelitis: Hand [Finger, Handwurzel, Mittelhand, Gelenke zwischen diesen Knochen]	M86.33	Chronische multifokale Osteomyelitis: Unterarm [Radius, Ulna, Handgelenk]
M86.05	Akute hämatogene Osteomyelitis: Beckenregion und Oberschenkel [Becken, Femur, Gesäß, Hüfte, Hüftgelenk, Iliosakralgelenk]	M86.34	Chronische multifokale Osteomyelitis: Hand [Finger, Handwurzel, Mittelhand, Gelenke zwischen diesen Knochen]
M86.06	Akute hämatogene Osteomyelitis: Unterschenkel [Fibula, Tibia, Kniegelenk]	M86.35	Chronische multifokale Osteomyelitis: Beckenregion und Oberschenkel [Becken, Femur, Gesäß, Hüfte, Hüftgelenk, Iliosakralgelenk]
M86.07	Akute hämatogene Osteomyelitis: Knöchel und Fuß [Fußwurzel, Mittelfuß, Zehen, Sprunggelenk, sonstige Gelenke des Fußes]	M86.36	Chronische multifokale Osteomyelitis: Unterschenkel [Fibula, Tibia, Kniegelenk]
M86.08	Akute hämatogene Osteomyelitis: Sonstige [Hals, Kopf, Rippen, Rumpf, Schädel, Wirbelsäule]	M86.37	Chronische multifokale Osteomyelitis: Knöchel und Fuß [Fußwurzel, Mittelfuß, Zehen, Sprunggelenk, sonstige Gelenke des Fußes]
M86.09	Akute hämatogene Osteomyelitis: Nicht näher bezeichnete Lokalisation	M86.38	Chronische multifokale Osteomyelitis: Sonstige [Hals, Kopf, Rippen, Rumpf, Schädel, Wirbelsäule]
M86.10	Sonstige akute Osteomyelitis: Mehrere Lokalisationen	M86.39	Chronische multifokale Osteomyelitis: Nicht näher bezeichnete Lokalisation
M86.11	Sonstige akute Osteomyelitis: Schulterregion [Klavikula, Skapula, Akromioklavikular-, Schulter-, Sternoklavikulargelenk]	M86.40	Chronische Osteomyelitis mit Fistel: Mehrere Lokalisationen
M86.12	Sonstige akute Osteomyelitis: Oberarm [Humerus, Ellenbogengelenk]	M86.41	Chronische Osteomyelitis mit Fistel: Schulterregion [Klavikula, Skapula, Akromioklavikular-, Schulter-, Sternoklavikulargelenk]
M86.13	Sonstige akute Osteomyelitis: Unterarm [Radius, Ulna, Handgelenk]	M86.42	Chronische Osteomyelitis mit Fistel: Oberarm [Humerus, Ellenbogengelenk]
M86.14	Sonstige akute Osteomyelitis: Hand [Finger, Handwurzel, Mittelhand, Gelenke zwischen diesen Knochen]	M86.43	Chronische Osteomyelitis mit Fistel: Unterarm [Radius, Ulna, Handgelenk]
M86.15	Sonstige akute Osteomyelitis: Beckenregion und Oberschenkel [Becken, Femur, Gesäß, Hüfte, Hüftgelenk, Iliosakralgelenk]	M86.44	Chronische Osteomyelitis mit Fistel: Hand [Finger, Handwurzel, Mittelhand, Gelenke zwischen diesen Knochen]
M86.16	Sonstige akute Osteomyelitis: Unterschenkel [Fibula, Tibia, Kniegelenk]	M86.45	Chronische Osteomyelitis mit Fistel: Beckenregion und Oberschenkel [Becken, Femur, Gesäß, Hüfte, Hüftgelenk, Iliosakralgelenk]
M86.17	Sonstige akute Osteomyelitis: Knöchel und Fuß [Fußwurzel, Mittelfuß, Zehen, Sprunggelenk, sonstige Gelenke des Fußes]	M86.46	Chronische Osteomyelitis mit Fistel: Unterschenkel [Fibula, Tibia, Kniegelenk]
M86.18	Sonstige akute Osteomyelitis: Sonstige [Hals, Kopf, Rippen, Rumpf, Schädel, Wirbelsäule]	M86.47	Chronische Osteomyelitis mit Fistel: Knöchel und Fuß [Fußwurzel, Mittelfuß, Zehen, Sprunggelenk, sonstige Gelenke des Fußes]
M86.19	Sonstige akute Osteomyelitis: Nicht näher bezeichnete Lokalisation	M86.48	Chronische Osteomyelitis mit Fistel: Sonstige [Hals, Kopf, Rippen, Rumpf, Schädel, Wirbelsäule]
M86.20	Subakute Osteomyelitis: Mehrere Lokalisationen	M86.49	Chronische Osteomyelitis mit Fistel: Nicht näher bezeichnete Lokalisation
M86.21	Subakute Osteomyelitis: Schulterregion [Klavikula, Skapula, Akromioklavikular-, Schulter-, Sternoklavikulargelenk]	M86.50	Sonstige chronische hämatogene Osteomyelitis: Mehrere Lokalisationen
M86.22	Subakute Osteomyelitis: Oberarm [Humerus, Ellenbogengelenk]	M86.51	Sonstige chronische hämatogene Osteomyelitis: Schulterregion [Klavikula, Skapula, Akromioklavikular-, Schulter-, Sternoklavikulargelenk]
M86.23	Subakute Osteomyelitis: Unterarm [Radius, Ulna, Handgelenk]	M86.52	Sonstige chronische hämatogene Osteomyelitis: Oberarm [Humerus, Ellenbogengelenk]
M86.24	Subakute Osteomyelitis: Hand [Finger, Handwurzel, Mittelhand, Gelenke zwischen diesen Knochen]	M86.53	Sonstige chronische hämatogene Osteomyelitis: Unterarm [Radius, Ulna, Handgelenk]
M86.25	Subakute Osteomyelitis: Beckenregion und Oberschenkel [Becken, Femur, Gesäß, Hüfte, Hüftgelenk, Iliosakralgelenk]	M86.54	Sonstige chronische hämatogene Osteomyelitis: Hand [Finger, Handwurzel, Mittelhand, Gelenke zwischen diesen Knochen]

M86.55	Sonstige chronische hämatogene Osteomyelitis: Beckenregion und Oberschenkel [Becken, Femur, Gesäß, Hüfte, Hüftgelenk, Iliosakralgelenk]	M86.94	Osteomyelitis, nicht näher bezeichnet: Hand [Finger, Handwurzel, Mittelhand, Gelenke zwischen diesen Knochen]
M86.56	Sonstige chronische hämatogene Osteomyelitis: Unterschenkel [Fibula, Tibia, Kniegelenk]	M86.95	Osteomyelitis, nicht näher bezeichnet: Beckenregion und Oberschenkel [Becken, Femur, Gesäß, Hüfte, Hüftgelenk, Iliosakralgelenk]
M86.57	Sonstige chronische hämatogene Osteomyelitis: Knöchel und Fuß [Fußwurzel, Mittelfuß, Zehen, Sprunggelenk, sonstige Gelenke des Fußes]	M86.96	Osteomyelitis, nicht näher bezeichnet: Unterschenkel [Fibula, Tibia, Kniegelenk]
M86.58	Sonstige chronische hämatogene Osteomyelitis: Sonstige [Hals, Kopf, Rippen, Rumpf, Schädel, Wirbelsäule]	M86.97	Osteomyelitis, nicht näher bezeichnet: Knöchel und Fuß [Fußwurzel, Mittelfuß, Zehen, Sprunggelenk, sonstige Gelenke des Fußes]
M86.59	Sonstige chronische hämatogene Osteomyelitis: Nicht näher bezeichnete Lokalisation	M86.98	Osteomyelitis, nicht näher bezeichnet: Sonstige [Hals, Kopf, Rippen, Rumpf, Schädel, Wirbelsäule]
M86.60	Sonstige chronische Osteomyelitis: Mehrere Lokalisationen	M86.99	Osteomyelitis, nicht näher bezeichnet: Nicht näher bezeichnete Lokalisation
M86.61	Sonstige chronische Osteomyelitis: Schulterregion [Klavikula, Skapula, Akromioklavikular-, Schulter-, Sternoklavikulargelenk]	M87.00	Idiopathische aseptische Knochennekrose: Mehrere Lokalisationen
M86.62	Sonstige chronische Osteomyelitis: Oberarm [Humerus, Ellenbogengelenk]	M87.01	Idiopathische aseptische Knochennekrose: Schulterregion [Klavikula, Skapula, Akromioklavikular-, Schulter-, Sternoklavikulargelenk]
M86.63	Sonstige chronische Osteomyelitis: Unterarm [Radius, Ulna, Handgelenk]	M87.02	Idiopathische aseptische Knochennekrose: Oberarm [Humerus, Ellenbogengelenk]
M86.64	Sonstige chronische Osteomyelitis: Hand [Finger, Handwurzel, Mittelhand, Gelenke zwischen diesen Knochen]	M87.03	Idiopathische aseptische Knochennekrose: Unterarm [Radius, Ulna, Handgelenk]
M86.65	Sonstige chronische Osteomyelitis: Beckenregion und Oberschenkel [Becken, Femur, Gesäß, Hüfte, Hüftgelenk, Iliosakralgelenk]	M87.04	Idiopathische aseptische Knochennekrose: Hand [Finger, Handwurzel, Mittelhand, Gelenke zwischen diesen Knochen]
M86.66	Sonstige chronische Osteomyelitis: Unterschenkel [Fibula, Tibia, Kniegelenk]	M87.05	Idiopathische aseptische Knochennekrose: Beckenregion und Oberschenkel [Becken, Femur, Gesäß, Hüfte, Hüftgelenk, Iliosakralgelenk]
M86.67	Sonstige chronische Osteomyelitis: Knöchel und Fuß [Fußwurzel, Mittelfuß, Zehen, Sprunggelenk, sonstige Gelenke des Fußes]	M87.06	Idiopathische aseptische Knochennekrose: Unterschenkel [Fibula, Tibia, Kniegelenk]
M86.68	Sonstige chronische Osteomyelitis: Sonstige [Hals, Kopf, Rippen, Rumpf, Schädel, Wirbelsäule]	M87.07	Idiopathische aseptische Knochennekrose: Knöchel und Fuß [Fußwurzel, Mittelfuß, Zehen, Sprunggelenk, sonstige Gelenke des Fußes]
M86.69	Sonstige chronische Osteomyelitis: Nicht näher bezeichnete Lokalisation	M87.08	Idiopathische aseptische Knochennekrose: Sonstige [Hals, Kopf, Rippen, Rumpf, Schädel, Wirbelsäule]
M86.80	Sonstige Osteomyelitis: Mehrere Lokalisationen	M87.09	Idiopathische aseptische Knochennekrose: Nicht näher bezeichnete Lokalisation
M86.81	Sonstige Osteomyelitis: Schulterregion [Klavikula, Skapula, Akromioklavikular-, Schulter-, Sternoklavikulargelenk]	M87.10	Knochennekrose durch Arzneimittel: Mehrere Lokalisationen
M86.82	Sonstige Osteomyelitis: Oberarm [Humerus, Ellenbogengelenk]	M87.11	Knochennekrose durch Arzneimittel: Schulterregion [Klavikula, Skapula, Akromioklavikular-, Schulter-, Sternoklavikulargelenk]
M86.83	Sonstige Osteomyelitis: Unterarm [Radius, Ulna, Handgelenk]	M87.12	Knochennekrose durch Arzneimittel: Oberarm [Humerus, Ellenbogengelenk]
M86.84	Sonstige Osteomyelitis: Hand [Finger, Handwurzel, Mittelhand, Gelenke zwischen diesen Knochen]	M87.13	Knochennekrose durch Arzneimittel: Unterarm [Radius, Ulna, Handgelenk]
M86.85	Sonstige Osteomyelitis: Beckenregion und Oberschenkel [Becken, Femur, Gesäß, Hüfte, Hüftgelenk, Iliosakralgelenk]	M87.14	Knochennekrose durch Arzneimittel: Hand [Finger, Handwurzel, Mittelhand, Gelenke zwischen diesen Knochen]
M86.86	Sonstige Osteomyelitis: Unterschenkel [Fibula, Tibia, Kniegelenk]	M87.15	Knochennekrose durch Arzneimittel: Beckenregion und Oberschenkel [Becken, Femur, Gesäß, Hüfte, Hüftgelenk, Iliosakralgelenk]
M86.87	Sonstige Osteomyelitis: Knöchel und Fuß [Fußwurzel, Mittelfuß, Zehen, Sprunggelenk, sonstige Gelenke des Fußes]	M87.16	Knochennekrose durch Arzneimittel: Unterschenkel [Fibula, Tibia, Kniegelenk]
M86.88	Sonstige Osteomyelitis: Sonstige [Hals, Kopf, Rippen, Rumpf, Schädel, Wirbelsäule]	M87.17	Knochennekrose durch Arzneimittel: Knöchel und Fuß [Fußwurzel, Mittelfuß, Zehen, Sprunggelenk, sonstige Gelenke des Fußes]
M86.89	Sonstige Osteomyelitis: Nicht näher bezeichnete Lokalisation	M87.18	Knochennekrose durch Arzneimittel: Sonstige [Hals, Kopf, Rippen, Rumpf, Schädel, Wirbelsäule]
M86.90	Osteomyelitis, nicht näher bezeichnet: Mehrere Lokalisationen	M87.19	Knochennekrose durch Arzneimittel: Nicht näher bezeichnete Lokalisation
M86.91	Osteomyelitis, nicht näher bezeichnet: Schulterregion [Klavikula, Skapula, Akromioklavikular-, Schulter-, Sternoklavikulargelenk]	M87.20	Knochennekrose durch vorangegangenes Trauma: Mehrere Lokalisationen
M86.92	Osteomyelitis, nicht näher bezeichnet: Oberarm [Humerus, Ellenbogengelenk]	M87.21	Knochennekrose durch vorangegangenes Trauma: Schulterregion [Klavikula, Skapula, Akromioklavikular-, Schulter-, Sternoklavikulargelenk]
M86.93	Osteomyelitis, nicht näher bezeichnet: Unterarm [Radius, Ulna, Handgelenk]		

M87.22	Knochennekrose durch vorangegangenes Trauma: Oberarm [Humerus, Ellenbogengelenk]	M87.91	Knochennekrose, nicht näher bezeichnet: Schulterregion [Klavikula, Skapula, Akromioklavikular-, Schulter-, Sternoklavikulargelenk]
M87.23	Knochennekrose durch vorangegangenes Trauma: Unterarm [Radius, Ulna, Handgelenk]	M87.92	Knochennekrose, nicht näher bezeichnet: Oberarm [Humerus, Ellenbogengelenk]
M87.24	Knochennekrose durch vorangegangenes Trauma: Hand [Finger, Handwurzel, Mittelhand, Gelenke zwischen diesen Knochen]	M87.93	Knochennekrose, nicht näher bezeichnet: Unterarm [Radius, Ulna, Handgelenk]
M87.25	Knochennekrose durch vorangegangenes Trauma: Beckenregion und Oberschenkel [Becken, Femur, Gesäß, Hüfte, Hüftgelenk, Iliosakralgelenk]	M87.94	Knochennekrose, nicht näher bezeichnet: Hand [Finger, Handwurzel, Mittelhand, Gelenke zwischen diesen Knochen]
M87.26	Knochennekrose durch vorangegangenes Trauma: Unterschenkel [Fibula, Tibia, Kniegelenk]	M87.95	Knochennekrose, nicht näher bezeichnet: Beckenregion und Oberschenkel [Becken, Femur, Gesäß, Hüfte, Hüftgelenk, Iliosakralgelenk]
M87.27	Knochennekrose durch vorangegangenes Trauma: Knöchel und Fuß [Fußwurzel, Mittelfuß, Zehen, Sprunggelenk, sonstige Gelenke des Fußes]	M87.96	Knochennekrose, nicht näher bezeichnet: Unterschenkel [Fibula, Tibia, Kniegelenk]
M87.28	Knochennekrose durch vorangegangenes Trauma: Sonstige [Hals, Kopf, Rippen, Rumpf, Schädel, Wirbelsäule]	M87.97	Knochennekrose, nicht näher bezeichnet: Knöchel und Fuß [Fußwurzel, Mittelfuß, Zehen, Sprunggelenk, sonstige Gelenke des Fußes]
M87.29	Knochennekrose durch vorangegangenes Trauma: Nicht näher bezeichnete Lokalisation	M87.98	Knochennekrose, nicht näher bezeichnet: Sonstige [Hals, Kopf, Rippen, Rumpf, Schädel, Wirbelsäule]
M87.30	Sonstige sekundäre Knochennekrose: Mehrere Lokalisationen	M87.99	Knochennekrose, nicht näher bezeichnet: Nicht näher bezeichnete Lokalisation
M87.31	Sonstige sekundäre Knochennekrose: Schulterregion [Klavikula, Skapula, Akromioklavikular-, Schulter-, Sternoklavikulargelenk]	M88.0	Osteodystrophia deformans der Schädelknochen
M87.32	Sonstige sekundäre Knochennekrose: Oberarm [Humerus, Ellenbogengelenk]	M88.00	Osteodystrophia deformans sonstiger Knochen: Mehrere Lokalisationen
M87.33	Sonstige sekundäre Knochennekrose: Unterarm [Radius, Ulna, Handgelenk]	M88.81	Osteodystrophia deformans sonstiger Knochen: Schulterregion [Klavikula, Skapula, Akromioklavikular-, Schulter-, Sternoklavikulargelenk]
M87.34	Sonstige sekundäre Knochennekrose: Hand [Finger, Handwurzel, Mittelhand, Gelenke zwischen diesen Knochen]	M88.82	Osteodystrophia deformans sonstiger Knochen: Oberarm [Humerus, Ellenbogengelenk]
M87.35	Sonstige sekundäre Knochennekrose: Beckenregion und Oberschenkel [Becken, Femur, Gesäß, Hüfte, Hüftgelenk, Iliosakralgelenk]	M88.83	Osteodystrophia deformans sonstiger Knochen: Unterarm [Radius, Ulna, Handgelenk]
M87.36	Sonstige sekundäre Knochennekrose: Unterschenkel [Fibula, Tibia, Kniegelenk]	M88.84	Osteodystrophia deformans sonstiger Knochen: Hand [Finger, Handwurzel, Mittelhand, Gelenke zwischen diesen Knochen]
M87.37	Sonstige sekundäre Knochennekrose: Knöchel und Fuß [Fußwurzel, Mittelfuß, Zehen, Sprunggelenk, sonstige Gelenke des Fußes]	M88.85	Osteodystrophia deformans sonstiger Knochen: Beckenregion und Oberschenkel [Becken, Femur, Gesäß, Hüfte, Hüftgelenk, Iliosakralgelenk]
M87.38	Sonstige sekundäre Knochennekrose: Sonstige [Hals, Kopf, Rippen, Rumpf, Schädel, Wirbelsäule]	M88.86	Osteodystrophia deformans sonstiger Knochen: Unterschenkel [Fibula, Tibia, Kniegelenk]
M87.39	Sonstige sekundäre Knochennekrose: Nicht näher bezeichnete Lokalisation	M88.87	Osteodystrophia deformans sonstiger Knochen: Knöchel und Fuß [Fußwurzel, Mittelfuß, Zehen, Sprunggelenk, sonstige Gelenke des Fußes]
M87.80	Sonstige Knochennekrose: Mehrere Lokalisationen	M88.88	Osteodystrophia deformans sonstiger Knochen: Sonstige [Hals, Kopf, Rippen, Rumpf, Schädel, Wirbelsäule]
M87.81	Sonstige Knochennekrose: Schulterregion [Klavikula, Skapula, Akromioklavikular-, Schulter-, Sternoklavikulargelenk]	M88.89	Osteodystrophia deformans sonstiger Knochen: Nicht näher bezeichnete Lokalisation
M87.82	Sonstige Knochennekrose: Oberarm [Humerus, Ellenbogengelenk]	M88.90	Osteodystrophia deformans, nicht näher bezeichnet: Mehrere Lokalisationen
M87.83	Sonstige Knochennekrose: Unterarm [Radius, Ulna, Handgelenk]	M88.91	Osteodystrophia deformans, nicht näher bezeichnet: Schulterregion [Klavikula, Skapula, Akromioklavikular-, Schulter-, Sternoklavikulargelenk]
M87.84	Sonstige Knochennekrose: Hand [Finger, Handwurzel, Mittelhand, Gelenke zwischen diesen Knochen]	M88.92	Osteodystrophia deformans, nicht näher bezeichnet: Oberarm [Humerus, Ellenbogengelenk]
M87.85	Sonstige Knochennekrose: Beckenregion und Oberschenkel [Becken, Femur, Gesäß, Hüfte, Hüftgelenk, Iliosakralgelenk]	M88.93	Osteodystrophia deformans, nicht näher bezeichnet: Unterarm [Radius, Ulna, Handgelenk]
M87.86	Sonstige Knochennekrose: Unterschenkel [Fibula, Tibia, Kniegelenk]	M88.94	Osteodystrophia deformans, nicht näher bezeichnet: Hand [Finger, Handwurzel, Mittelhand, Gelenke zwischen diesen Knochen]
M87.87	Sonstige Knochennekrose: Knöchel und Fuß [Fußwurzel, Mittelfuß, Zehen, Sprunggelenk, sonstige Gelenke des Fußes]	M88.95	Osteodystrophia deformans, nicht näher bezeichnet: Beckenregion und Oberschenkel [Becken, Femur, Gesäß, Hüfte, Hüftgelenk, Iliosakralgelenk]
M87.88	Sonstige Knochennekrose: Sonstige [Hals, Kopf, Rippen, Rumpf, Schädel, Wirbelsäule]	M88.96	Osteodystrophia deformans, nicht näher bezeichnet: Unterschenkel [Fibula, Tibia, Kniegelenk]
M87.89	Sonstige Knochennekrose: Nicht näher bezeichnete Lokalisation	M88.97	Osteodystrophia deformans, nicht näher bezeichnet: Knöchel und Fuß [Fußwurzel, Mittelfuß, Zehen, Sprunggelenk, sonstige Gelenke des Fußes]
M87.90	Knochennekrose, nicht näher bezeichnet: Mehrere Lokalisationen		

M88.98	Osteodystrophia deformans, nicht näher bezeichnet: Sonstige [Hals, Kopf, Rippen, Rumpf, Schädel, Wirbelsäule]	M89.34	Hypertrophie des Knochens: Hand [Finger, Handwurzel, Mittelhand, Gelenke zwischen diesen Knochen]
M88.99	Osteodystrophia deformans, nicht näher bezeichnet: Nicht näher bezeichnete Lokalisation	M89.35	Hypertrophie des Knochens: Beckenregion und Oberschenkel [Becken, Femur, Gesäß, Hüfte, Hüftgelenk, Iliosakralgelenk]
M89.10	Stillstand des Epiphysenwachstums: Mehrere Lokalisationen	M89.36	Hypertrophie des Knochens: Unterschenkel [Fibula, Tibia, Kniegelenk]
M89.11	Stillstand des Epiphysenwachstums: Schulterregion [Klavikula, Skapula, Akromioklavikular-, Schulter-, Sternoklavikulargelenk]	M89.37	Hypertrophie des Knochens: Knöchel und Fuß [Fußwurzel, Mittelfuß, Zehen, Sprunggelenk, sonstige Gelenke des Fußes]
M89.12	Stillstand des Epiphysenwachstums: Oberarm [Humerus, Ellenbogengelenk]	M89.38	Hypertrophie des Knochens: Sonstige [Hals, Kopf, Rippen, Rumpf, Schädel, Wirbelsäule]
M89.13	Stillstand des Epiphysenwachstums: Unterarm [Radius, Ulna, Handgelenk]	M89.39	Hypertrophie des Knochens: Nicht näher bezeichnete Lokalisation
M89.14	Stillstand des Epiphysenwachstums: Hand [Finger, Handwurzel, Mittelhand, Gelenke zwischen diesen Knochen]	M89.40	Sonstige hypertrophische Osteoarthropathie: Mehrere Lokalisationen
M89.15	Stillstand des Epiphysenwachstums: Beckenregion und Oberschenkel [Becken, Femur, Gesäß, Hüfte, Hüftgelenk, Iliosakralgelenk]	M89.41	Sonstige hypertrophische Osteoarthropathie: Schulterregion [Klavikula, Skapula, Akromioklavikular-, Schulter-, Sternoklavikulargelenk]
M89.16	Stillstand des Epiphysenwachstums: Unterschenkel [Fibula, Tibia, Kniegelenk]	M89.42	Sonstige hypertrophische Osteoarthropathie: Oberarm [Humerus, Ellenbogengelenk]
M89.17	Stillstand des Epiphysenwachstums: Knöchel und Fuß [Fußwurzel, Mittelfuß, Zehen, Sprunggelenk, sonstige Gelenke des Fußes]	M89.43	Sonstige hypertrophische Osteoarthropathie: Unterarm [Radius, Ulna, Handgelenk]
M89.18	Stillstand des Epiphysenwachstums: Sonstige [Hals, Kopf, Rippen, Rumpf, Schädel, Wirbelsäule]	M89.44	Sonstige hypertrophische Osteoarthropathie: Hand [Finger, Handwurzel, Mittelhand, Gelenke zwischen diesen Knochen]
M89.19	Stillstand des Epiphysenwachstums: Nicht näher bezeichnete Lokalisation	M89.45	Sonstige hypertrophische Osteoarthropathie: Beckenregion und Oberschenkel [Becken, Femur, Gesäß, Hüfte, Hüftgelenk, Iliosakralgelenk]
M89.20	Sonstige Störungen der Knochenentwicklung und des Knochenwachstums: Mehrere Lokalisationen	M89.46	Sonstige hypertrophische Osteoarthropathie: Unterschenkel [Fibula, Tibia, Kniegelenk]
M89.21	Sonstige Störungen der Knochenentwicklung und des Knochenwachstums: Schulterregion [Klavikula, Skapula, Akromioklavikular-, Schulter-, Sternoklavikulargelenk]	M89.47	Sonstige hypertrophische Osteoarthropathie: Knöchel und Fuß [Fußwurzel, Mittelfuß, Zehen, Sprunggelenk, sonstige Gelenke des Fußes]
M89.22	Sonstige Störungen der Knochenentwicklung und des Knochenwachstums: Oberarm [Humerus, Ellenbogengelenk]	M89.48	Sonstige hypertrophische Osteoarthropathie: Sonstige [Hals, Kopf, Rippen, Rumpf, Schädel, Wirbelsäule]
M89.23	Sonstige Störungen der Knochenentwicklung und des Knochenwachstums: Unterarm [Radius, Ulna, Handgelenk]	M89.49	Sonstige hypertrophische Osteoarthropathie: Nicht näher bezeichnete Lokalisation
M89.24	Sonstige Störungen der Knochenentwicklung und des Knochenwachstums: Hand [Finger, Handwurzel, Mittelhand, Gelenke zwischen diesen Knochen]	M89.50	Osteolyse: Mehrere Lokalisationen
M89.25	Sonstige Störungen der Knochenentwicklung und des Knochenwachstums: Beckenregion und Oberschenkel [Becken, Femur, Gesäß, Hüfte, Hüftgelenk, Iliosakralgelenk]	M89.51	Osteolyse: Schulterregion [Klavikula, Skapula, Akromioklavikular-, Schulter-, Sternoklavikulargelenk]
M89.26	Sonstige Störungen der Knochenentwicklung und des Knochenwachstums: Unterschenkel [Fibula, Tibia, Kniegelenk]	M89.52	Osteolyse: Oberarm [Humerus, Ellenbogengelenk]
M89.27	Sonstige Störungen der Knochenentwicklung und des Knochenwachstums: Knöchel und Fuß [Fußwurzel, Mittelfuß, Zehen, Sprunggelenk, sonstige Gelenke des Fußes]	M89.53	Osteolyse: Unterarm [Radius, Ulna, Handgelenk]
M89.28	Sonstige Störungen der Knochenentwicklung und des Knochenwachstums: Sonstige [Hals, Kopf, Rippen, Rumpf, Schädel, Wirbelsäule]	M89.54	Osteolyse: Hand [Finger, Handwurzel, Mittelhand, Gelenke zwischen diesen Knochen]
M89.29	Sonstige Störungen der Knochenentwicklung und des Knochenwachstums: Nicht näher bezeichnete Lokalisation	M89.55	Osteolyse: Beckenregion und Oberschenkel [Becken, Femur, Gesäß, Hüfte, Hüftgelenk, Iliosakralgelenk]
M89.30	Hypertrophie des Knochens: Mehrere Lokalisationen	M89.56	Osteolyse: Unterschenkel [Fibula, Tibia, Kniegelenk]
M89.31	Hypertrophie des Knochens: Schulterregion [Klavikula, Skapula, Akromioklavikular-, Schulter-, Sternoklavikulargelenk]	M89.57	Osteolyse: Knöchel und Fuß [Fußwurzel, Mittelfuß, Zehen, Sprunggelenk, sonstige Gelenke des Fußes]
M89.32	Hypertrophie des Knochens: Oberarm [Humerus, Ellenbogengelenk]	M89.58	Osteolyse: Sonstige [Hals, Kopf, Rippen, Rumpf, Schädel, Wirbelsäule]
M89.33	Hypertrophie des Knochens: Unterarm [Radius, Ulna, Handgelenk]	M89.59	Osteolyse: Nicht näher bezeichnete Lokalisation
		M89.60	Osteopathie nach Poliomyelitis: Mehrere Lokalisationen
		M89.61	Osteopathie nach Poliomyelitis: Schulterregion [Klavikula, Skapula, Akromioklavikular-, Schulter-, Sternoklavikulargelenk]
		M89.62	Osteopathie nach Poliomyelitis: Oberarm [Humerus, Ellenbogengelenk]
		M89.63	Osteopathie nach Poliomyelitis: Unterarm [Radius, Ulna, Handgelenk]
		M89.64	Osteopathie nach Poliomyelitis: Hand [Finger, Handwurzel, Mittelhand, Gelenke zwischen diesen Knochen]

M89.65	Osteopathie nach Poliomyelitis: Beckenregion und Oberschenkel [Becken, Femur, Gesäß, Hüfte, Hüftgelenk, Iliosakralgelenk]	M90.04	Knochentuberkulose: Hand [Finger, Handwurzel, Mittelhand, Gelenke zwischen diesen Knochen]
M89.66	Osteopathie nach Poliomyelitis: Unterschenkel [Fibula, Tibia, Kniegelenk]	M90.05	Knochentuberkulose: Beckenregion und Oberschenkel [Becken, Femur, Gesäß, Hüfte, Hüftgelenk, Iliosakralgelenk]
M89.67	Osteopathie nach Poliomyelitis: Knöchel und Fuß [Fußwurzel, Mittelfuß, Zehen, Sprunggelenk, sonstige Gelenke des Fußes]	M90.06	Knochentuberkulose: Unterschenkel [Fibula, Tibia, Kniegelenk]
M89.68	Osteopathie nach Poliomyelitis: Sonstige [Hals, Kopf, Rippen, Rumpf, Schädel, Wirbelsäule]	M90.07	Knochentuberkulose: Knöchel und Fuß [Fußwurzel, Mittelfuß, Zehen, Sprunggelenk, sonstige Gelenke des Fußes]
M89.69	Osteopathie nach Poliomyelitis: Nicht näher bezeichnete Lokalisation	M90.08	Knochentuberkulose: Sonstige [Hals, Kopf, Rippen, Rumpf, Schädel, Wirbelsäule]
M89.80	Sonstige näher bezeichnete Knochenkrankheiten: Mehrere Lokalisationen	M90.09	Knochentuberkulose: Nicht näher bezeichnete Lokalisation
M89.81	Sonstige näher bezeichnete Knochenkrankheiten: Schulterregion [Klavikula, Skapula, Akromioklavikular-, Schulter-, Sternoklavikulargelenk]	M90.10	Periostitis bei sonstigen anderenorts klassifizierten Infektionskrankheiten: Mehrere Lokalisationen
M89.82	Sonstige näher bezeichnete Knochenkrankheiten: Oberarm [Humerus, Ellenbogengelenk]	M90.11	Periostitis bei sonstigen anderenorts klassifizierten Infektionskrankheiten: Schulterregion [Klavikula, Skapula, Akromioklavikular-, Schulter-, Sternoklavikulargelenk]
M89.83	Sonstige näher bezeichnete Knochenkrankheiten: Unterarm [Radius, Ulna, Handgelenk]	M90.12	Periostitis bei sonstigen anderenorts klassifizierten Infektionskrankheiten: Oberarm [Humerus, Ellenbogengelenk]
M89.84	Sonstige näher bezeichnete Knochenkrankheiten: Hand [Finger, Handwurzel, Mittelhand, Gelenke zwischen diesen Knochen]	M90.13	Periostitis bei sonstigen anderenorts klassifizierten Infektionskrankheiten: Unterarm [Radius, Ulna, Handgelenk]
M89.85	Sonstige näher bezeichnete Knochenkrankheiten: Beckenregion und Oberschenkel [Becken, Femur, Gesäß, Hüfte, Hüftgelenk, Iliosakralgelenk]	M90.14	Periostitis bei sonstigen anderenorts klassifizierten Infektionskrankheiten: Hand [Finger, Handwurzel, Mittelhand, Gelenke zwischen diesen Knochen]
M89.86	Sonstige näher bezeichnete Knochenkrankheiten: Unterschenkel [Fibula, Tibia, Kniegelenk]	M90.15	Periostitis bei sonstigen anderenorts klassifizierten Infektionskrankheiten: Beckenregion und Oberschenkel [Becken, Femur, Gesäß, Hüfte, Hüftgelenk, Iliosakralgelenk]
M89.87	Sonstige näher bezeichnete Knochenkrankheiten: Knöchel und Fuß [Fußwurzel, Mittelfuß, Zehen, Sprunggelenk, sonstige Gelenke des Fußes]	M90.16	Periostitis bei sonstigen anderenorts klassifizierten Infektionskrankheiten: Unterschenkel [Fibula, Tibia, Kniegelenk]
M89.88	Sonstige näher bezeichnete Knochenkrankheiten: Sonstige [Hals, Kopf, Rippen, Rumpf, Schädel, Wirbelsäule]	M90.17	Periostitis bei sonstigen anderenorts klassifizierten Infektionskrankheiten: Knöchel und Fuß [Fußwurzel, Mittelfuß, Zehen, Sprunggelenk, sonstige Gelenke des Fußes]
M89.89	Sonstige näher bezeichnete Knochenkrankheiten: Nicht näher bezeichnete Lokalisation	M90.18	Periostitis bei sonstigen anderenorts klassifizierten Infektionskrankheiten: Sonstige [Hals, Kopf, Rippen, Rumpf, Schädel, Wirbelsäule]
M89.90	Knochenkrankheit, nicht näher bezeichnet: Mehrere Lokalisationen	M90.19	Periostitis bei sonstigen anderenorts klassifizierten Infektionskrankheiten: Nicht näher bezeichnete Lokalisation
M89.91	Knochenkrankheit, nicht näher bezeichnet: Schulterregion [Klavikula, Skapula, Akromioklavikular-, Schulter-, Sternoklavikulargelenk]	M90.20	Osteopathie bei sonstigen anderenorts klassifizierten Infektionskrankheiten: Mehrere Lokalisationen
M89.92	Knochenkrankheit, nicht näher bezeichnet: Oberarm [Humerus, Ellenbogengelenk]	M90.21	Osteopathie bei sonstigen anderenorts klassifizierten Infektionskrankheiten: Schulterregion [Klavikula, Skapula, Akromioklavikular-, Schulter-, Sternoklavikulargelenk]
M89.93	Knochenkrankheit, nicht näher bezeichnet: Unterarm [Radius, Ulna, Handgelenk]	M90.22	Osteopathie bei sonstigen anderenorts klassifizierten Infektionskrankheiten: Oberarm [Humerus, Ellenbogengelenk]
M89.94	Knochenkrankheit, nicht näher bezeichnet: Hand [Finger, Handwurzel, Mittelhand, Gelenke zwischen diesen Knochen]	M90.23	Osteopathie bei sonstigen anderenorts klassifizierten Infektionskrankheiten: Unterarm [Radius, Ulna, Handgelenk]
M89.95	Knochenkrankheit, nicht näher bezeichnet: Beckenregion und Oberschenkel [Becken, Femur, Gesäß, Hüfte, Hüftgelenk, Iliosakralgelenk]	M90.24	Osteopathie bei sonstigen anderenorts klassifizierten Infektionskrankheiten: Hand [Finger, Handwurzel, Mittelhand, Gelenke zwischen diesen Knochen]
M89.96	Knochenkrankheit, nicht näher bezeichnet: Unterschenkel [Fibula, Tibia, Kniegelenk]	M90.25	Osteopathie bei sonstigen anderenorts klassifizierten Infektionskrankheiten: Beckenregion und Oberschenkel [Becken, Femur, Gesäß, Hüfte, Hüftgelenk, Iliosakralgelenk]
M89.97	Knochenkrankheit, nicht näher bezeichnet: Knöchel und Fuß [Fußwurzel, Mittelfuß, Zehen, Sprunggelenk, sonstige Gelenke des Fußes]	M90.26	Osteopathie bei sonstigen anderenorts klassifizierten Infektionskrankheiten: Unterschenkel [Fibula, Tibia, Kniegelenk]
M89.98	Knochenkrankheit, nicht näher bezeichnet: Sonstige [Hals, Kopf, Rippen, Rumpf, Schädel, Wirbelsäule]		
M89.99	Knochenkrankheit, nicht näher bezeichnet: Nicht näher bezeichnete Lokalisation		
M90.00	Knochentuberkulose: Mehrere Lokalisationen		
M90.01	Knochentuberkulose: Schulterregion [Klavikula, Skapula, Akromioklavikular-, Schulter-, Sternoklavikulargelenk]		
M90.02	Knochentuberkulose: Oberarm [Humerus, Ellenbogengelenk]		
M90.03	Knochentuberkulose: Unterarm [Radius, Ulna, Handgelenk]		

M90.27	Osteopathie bei sonstigen anderenorts klassifizierten Infektionskrankheiten: Knöchel und Fuß [Fußwurzel, Mittelfuß, Zehen, Sprunggelenk, sonstige Gelenke des Fußes]	M90.53	Knochennekrose bei sonstigen anderenorts klassifizierten Krankheiten: Unterarm [Radius, Ulna, Handgelenk]
M90.28	Osteopathie bei sonstigen anderenorts klassifizierten Infektionskrankheiten: Sonstige [Hals, Kopf, Rippen, Rumpf, Schädel, Wirbelsäule]	M90.54	Knochennekrose bei sonstigen anderenorts klassifizierten Krankheiten: Hand [Finger, Handwurzel, Mittelhand, Gelenke zwischen diesen Knochen]
M90.29	Osteopathie bei sonstigen anderenorts klassifizierten Infektionskrankheiten: Nicht näher bezeichnete Lokalisation	M90.55	Knochennekrose bei sonstigen anderenorts klassifizierten Krankheiten: Beckenregion und Oberschenkel [Becken, Femur, Gesäß, Hüfte, Hüftgelenk, Iliosakralgelenk]
M90.30	Knochennekrose bei Caissonkrankheit: Mehrere Lokalisationen	M90.56	Knochennekrose bei sonstigen anderenorts klassifizierten Krankheiten: Unterschenkel [Fibula, Tibia, Kniegelenk]
M90.31	Knochennekrose bei Caissonkrankheit: Schulterregion [Klavikula, Skapula, Akromioklavikular-, Schulter-, Sternoklavikulargelenk]	M90.57	Knochennekrose bei sonstigen anderenorts klassifizierten Krankheiten: Knöchel und Fuß [Fußwurzel, Mittelfuß, Zehen, Sprunggelenk, sonstige Gelenke des Fußes]
M90.32	Knochennekrose bei Caissonkrankheit: Oberarm [Humerus, Ellenbogengelenk]	M90.58	Knochennekrose bei sonstigen anderenorts klassifizierten Krankheiten: Sonstige [Hals, Kopf, Rippen, Rumpf, Schädel, Wirbelsäule]
M90.33	Knochennekrose bei Caissonkrankheit: Unterarm [Radius, Ulna, Handgelenk]	M90.59	Knochennekrose bei sonstigen anderenorts klassifizierten Krankheiten: Nicht näher bezeichnete Lokalisation
M90.34	Knochennekrose bei Caissonkrankheit: Hand [Finger, Handwurzel, Mittelhand, Gelenke zwischen diesen Knochen]	M90.60	Osteodystrophia deformans bei Neubildungen: Mehrere Lokalisationen
M90.35	Knochennekrose bei Caissonkrankheit: Beckenregion und Oberschenkel [Becken, Femur, Gesäß, Hüfte, Hüftgelenk, Iliosakralgelenk]	M90.61	Osteodystrophia deformans bei Neubildungen: Schulterregion [Klavikula, Skapula, Akromioklavikular-, Schulter-, Sternoklavikulargelenk]
M90.36	Knochennekrose bei Caissonkrankheit: Unterschenkel [Fibula, Tibia, Kniegelenk]	M90.62	Osteodystrophia deformans bei Neubildungen: Oberarm [Humerus, Ellenbogengelenk]
M90.37	Knochennekrose bei Caissonkrankheit: Knöchel und Fuß [Fußwurzel, Mittelfuß, Zehen, Sprunggelenk, sonstige Gelenke des Fußes]	M90.63	Osteodystrophia deformans bei Neubildungen: Unterarm [Radius, Ulna, Handgelenk]
M90.38	Knochennekrose bei Caissonkrankheit: Sonstige [Hals, Kopf, Rippen, Rumpf, Schädel, Wirbelsäule]	M90.64	Osteodystrophia deformans bei Neubildungen: Hand [Finger, Handwurzel, Mittelhand, Gelenke zwischen diesen Knochen]
M90.39	Knochennekrose bei Caissonkrankheit: Nicht näher bezeichnete Lokalisation	M90.65	Osteodystrophia deformans bei Neubildungen: Beckenregion und Oberschenkel [Becken, Femur, Gesäß, Hüfte, Hüftgelenk, Iliosakralgelenk]
M90.40	Knochennekrose durch Hämoglobinopathie: Mehrere Lokalisationen	M90.66	Osteodystrophia deformans bei Neubildungen: Unterschenkel [Fibula, Tibia, Kniegelenk]
M90.41	Knochennekrose durch Hämoglobinopathie: Schulterregion [Klavikula, Skapula, Akromioklavikular-, Schulter-, Sternoklavikulargelenk]	M90.67	Osteodystrophia deformans bei Neubildungen: Knöchel und Fuß [Fußwurzel, Mittelfuß, Zehen, Sprunggelenk, sonstige Gelenke des Fußes]
M90.42	Knochennekrose durch Hämoglobinopathie: Oberarm [Humerus, Ellenbogengelenk]	M90.68	Osteodystrophia deformans bei Neubildungen: Sonstige [Hals, Kopf, Rippen, Rumpf, Schädel, Wirbelsäule]
M90.43	Knochennekrose durch Hämoglobinopathie: Unterarm [Radius, Ulna, Handgelenk]	M90.69	Osteodystrophia deformans bei Neubildungen: Nicht näher bezeichnete Lokalisation
M90.44	Knochennekrose durch Hämoglobinopathie: Hand [Finger, Handwurzel, Mittelhand, Gelenke zwischen diesen Knochen]	M90.70	Knochenfraktur bei Neubildungen: Mehrere Lokalisationen
M90.45	Knochennekrose durch Hämoglobinopathie: Beckenregion und Oberschenkel [Becken, Femur, Gesäß, Hüfte, Hüftgelenk, Iliosakralgelenk]	M90.71	Knochenfraktur bei Neubildungen: Schulterregion [Klavikula, Skapula, Akromioklavikular-, Schulter-, Sternoklavikulargelenk]
M90.46	Knochennekrose durch Hämoglobinopathie: Unterschenkel [Fibula, Tibia, Kniegelenk]	M90.72	Knochenfraktur bei Neubildungen: Oberarm [Humerus, Ellenbogengelenk]
M90.47	Knochennekrose durch Hämoglobinopathie: Knöchel und Fuß [Fußwurzel, Mittelfuß, Zehen, Sprunggelenk, sonstige Gelenke des Fußes]	M90.73	Knochenfraktur bei Neubildungen: Unterarm [Radius, Ulna, Handgelenk]
M90.48	Knochennekrose durch Hämoglobinopathie: Sonstige [Hals, Kopf, Rippen, Rumpf, Schädel, Wirbelsäule]	M90.74	Knochenfraktur bei Neubildungen: Hand [Finger, Handwurzel, Mittelhand, Gelenke zwischen diesen Knochen]
M90.49	Knochennekrose durch Hämoglobinopathie: Nicht näher bezeichnete Lokalisation	M90.75	Knochenfraktur bei Neubildungen: Beckenregion und Oberschenkel [Becken, Femur, Gesäß, Hüfte, Hüftgelenk, Iliosakralgelenk]
M90.50	Knochennekrose bei sonstigen anderenorts klassifizierten Krankheiten: Mehrere Lokalisationen	M90.76	Knochenfraktur bei Neubildungen: Unterschenkel [Fibula, Tibia, Kniegelenk]
M90.51	Knochennekrose bei sonstigen anderenorts klassifizierten Krankheiten: Schulterregion [Klavikula, Skapula, Akromioklavikular-, Schulter-, Sternoklavikulargelenk]	M90.77	Knochenfraktur bei Neubildungen: Knöchel und Fuß [Fußwurzel, Mittelfuß, Zehen, Sprunggelenk, sonstige Gelenke des Fußes]
M90.52	Knochennekrose bei sonstigen anderenorts klassifizierten Krankheiten: Oberarm [Humerus, Ellenbogengelenk]		

M90.78	Knochenfraktur bei Neubildungen: Sonstige [Hals, Kopf, Rippen, Rumpf, Schädel, Wirbelsäule]	M93.25	Osteochondrosis dissecans: Beckenregion und Oberschenkel [Becken, Femur, Gesäß, Hüfte, Hüftgelenk, Iliosakralgelenk]
M90.79	Knochenfraktur bei Neubildungen: Nicht näher bezeichnete Lokalisation	M93.26	Osteochondrosis dissecans: Unterschenkel [Fibula, Tibia, Kniegelenk]
M90.80	Osteopathie bei sonstigen anderenorts klassifizierten Krankheiten: Mehrere Lokalisationen	M93.27	Osteochondrosis dissecans: Knöchel und Fuß [Fußwurzel, Mittelfuß, Zehen, Sprunggelenk, sonstige Gelenke des Fußes]
M90.81	Osteopathie bei sonstigen anderenorts klassifizierten Krankheiten: Schulterregion [Klavikula, Skapula, Akromioklavikular-, Schulter-, Sternoklavikulargelenk]	M93.28	Osteochondrosis dissecans: Sonstige [Hals, Kopf, Rippen, Rumpf, Schädel, Wirbelsäule]
M90.82	Osteopathie bei sonstigen anderenorts klassifizierten Krankheiten: Oberarm [Humerus, Ellenbogengelenk]	M93.29	Osteochondrosis dissecans: Nicht näher bezeichnete Lokalisation
M90.83	Osteopathie bei sonstigen anderenorts klassifizierten Krankheiten: Unterarm [Radius, Ulna, Handgelenk]	M93.80	Sonstige näher bezeichnete Osteochondropathien: Mehrere Lokalisationen
M90.84	Osteopathie bei sonstigen anderenorts klassifizierten Krankheiten: Hand [Finger, Handwurzel, Mittelhand, Gelenke zwischen diesen Knochen]	M93.81	Sonstige näher bezeichnete Osteochondropathien: Schulterregion [Klavikula, Skapula, Akromioklavikular-, Schulter-, Sternoklavikulargelenk]
M90.85	Osteopathie bei sonstigen anderenorts klassifizierten Krankheiten: Beckenregion und Oberschenkel [Becken, Femur, Gesäß, Hüfte, Hüftgelenk, Iliosakralgelenk]	M93.82	Sonstige näher bezeichnete Osteochondropathien: Oberarm [Humerus, Ellenbogengelenk]
M90.86	Osteopathie bei sonstigen anderenorts klassifizierten Krankheiten: Unterschenkel [Fibula, Tibia, Kniegelenk]	M93.83	Sonstige näher bezeichnete Osteochondropathien: Unterarm [Radius, Ulna, Handgelenk]
M90.87	Osteopathie bei sonstigen anderenorts klassifizierten Krankheiten: Knöchel und Fuß [Fußwurzel, Mittelfuß, Zehen, Sprunggelenk, sonstige Gelenke des Fußes]	M93.84	Sonstige näher bezeichnete Osteochondropathien: Hand [Finger, Handwurzel, Mittelhand, Gelenke zwischen diesen Knochen]
M90.88	Osteopathie bei sonstigen anderenorts klassifizierten Krankheiten: Sonstige [Hals, Kopf, Rippen, Rumpf, Schädel, Wirbelsäule]	M93.85	Sonstige näher bezeichnete Osteochondropathien: Beckenregion und Oberschenkel [Becken, Femur, Gesäß, Hüfte, Hüftgelenk, Iliosakralgelenk]
M90.89	Osteopathie bei sonstigen anderenorts klassifizierten Krankheiten: Nicht näher bezeichnete Lokalisation	M93.86	Sonstige näher bezeichnete Osteochondropathien: Unterschenkel [Fibula, Tibia, Kniegelenk]
M91.0	Juvenile Osteochondrose des Beckens	M93.87	Sonstige näher bezeichnete Osteochondropathien: Knöchel und Fuß [Fußwurzel, Mittelfuß, Zehen, Sprunggelenk, sonstige Gelenke des Fußes]
M91.1	Juvenile Osteochondrose des Femurkopfes [Perthes-Legg-Calvé-Krankheit]	M93.88	Sonstige näher bezeichnete Osteochondropathien: Sonstige [Hals, Kopf, Rippen, Rumpf, Schädel, Wirbelsäule]
M91.2	Coxa plana	M93.89	Sonstige näher bezeichnete Osteochondropathien: Nicht näher bezeichnete Lokalisation
M91.3	Pseudokoxalgie	M93.9	Osteochondropathie, nicht näher bezeichnet
M91.8	Sonstige juvenile Osteochondrose der Hüfte und des Beckens	M94.1	Panochondritis [Rezidivierende Polychondritis]
M91.9	Juvenile Osteochondrose der Hüfte und des Beckens, nicht näher bezeichnet	M94.20	Chondromalazie: Mehrere Lokalisationen
M92.0	Juvenile Osteochondrose des Humerus	M94.21	Chondromalazie: Schulterregion [Klavikula, Skapula, Akromioklavikular-, Schulter-, Sternoklavikulargelenk]
M92.1	Juvenile Osteochondrose des Radius und der Ulna	M94.22	Chondromalazie: Oberarm [Humerus, Ellenbogengelenk]
M92.2	Juvenile Osteochondrose der Hand	M94.23	Chondromalazie: Unterarm [Radius, Ulna, Handgelenk]
M92.3	Sonstige juvenile Osteochondrose der oberen Extremität	M94.24	Chondromalazie: Hand [Finger, Handwurzel, Mittelhand, Gelenke zwischen diesen Knochen]
M92.4	Juvenile Osteochondrose der Patella	M94.25	Chondromalazie: Beckenregion und Oberschenkel [Becken, Femur, Gesäß, Hüfte, Hüftgelenk, Iliosakralgelenk]
M92.5	Juvenile Osteochondrose der Tibia und der Fibula	M94.26	Chondromalazie: Unterschenkel [Fibula, Tibia, Kniegelenk]
M92.6	Juvenile Osteochondrose des Tarsus	M94.27	Chondromalazie: Knöchel und Fuß [Fußwurzel, Mittelfuß, Zehen, Sprunggelenk, sonstige Gelenke des Fußes]
M92.7	Juvenile Osteochondrose des Metatarsus	M94.28	Chondromalazie: Sonstige [Hals, Kopf, Rippen, Rumpf, Schädel, Wirbelsäule]
M92.8	Sonstige näher bezeichnete juvenile Osteochondrose	M94.29	Chondromalazie: Nicht näher bezeichnete Lokalisation
M92.9	Juvenile Osteochondrose, nicht näher bezeichnet	M94.30	Chondrolyse: Mehrere Lokalisationen
M93.0	Epiphyseolysis capitis femoris (nichttraumatisch)	M94.31	Chondrolyse: Schulterregion [Klavikula, Skapula, Akromioklavikular-, Schulter-, Sternoklavikulargelenk]
M93.1	Kienböck-Krankheit bei Erwachsenen	M94.32	Chondrolyse: Oberarm [Humerus, Ellenbogengelenk]
M93.20	Osteochondrosis dissecans: Mehrere Lokalisationen	M94.33	Chondrolyse: Unterarm [Radius, Ulna, Handgelenk]
M93.21	Osteochondrosis dissecans: Schulterregion [Klavikula, Skapula, Akromioklavikular-, Schulter-, Sternoklavikulargelenk]	M94.34	Chondrolyse: Hand [Finger, Handwurzel, Mittelhand, Gelenke zwischen diesen Knochen]
M93.22	Osteochondrosis dissecans: Oberarm [Humerus, Ellenbogengelenk]		
M93.23	Osteochondrosis dissecans: Unterarm [Radius, Ulna, Handgelenk]		
M93.24	Osteochondrosis dissecans: Hand [Finger, Handwurzel, Mittelhand, Gelenke zwischen diesen Knochen]		

M94.35	Chondrolyse: Beckenregion und Oberschenkel [Becken, Femur, Gesäß, Hüfte, Hüftgelenk, Iliosakralgelenk]	M96.0	Pseudarthrose nach Fusion oder Arthrodes
M94.36	Chondrolyse: Unterschenkel [Fibula, Tibia, Kniegelenk]	M96.1	Postlaminektomie-Syndrom, anderenorts nicht klassifiziert
M94.37	Chondrolyse: Knöchel und Fuß [Fußwurzel, Mittelfuß, Zehen, Sprunggelenk, sonstige Gelenke des Fußes]	M96.2	Kyphose nach Bestrahlung
M94.38	Chondrolyse: Sonstige [Hals, Kopf, Rippen, Rumpf, Schädel, Wirbelsäule]	M96.3	Kyphose nach Laminektomie
M94.39	Chondrolyse: Nicht näher bezeichnete Lokalisation	M96.4	Postoperative Lordose
M94.80	Sonstige näher bezeichnete Knorpelkrankheiten: Mehrere Lokalisationen	M96.5	Skoliose nach Bestrahlung
M94.81	Sonstige näher bezeichnete Knorpelkrankheiten: Schulterregion [Klavikula, Skapula, Akromioklavikular-, Schulter-, Sternoklavikulargelenk]	M96.6	Knochenfraktur nach Einsetzen eines orthopädischen Implantates, einer Gelenkprothese oder einer Knochenplatte
M94.82	Sonstige näher bezeichnete Knorpelkrankheiten: Oberarm [Humerus, Ellenbogengelenk]	M96.80	Elektiv offen belassenes Sternum nach thoraxchirurgischem Eingriff
M94.83	Sonstige näher bezeichnete Knorpelkrankheiten: Unterarm [Radius, Ulna, Handgelenk]	M96.82	Verzögerte Knochenheilung nach Fusion oder Arthrodes
M94.84	Sonstige näher bezeichnete Knorpelkrankheiten: Hand [Finger, Handwurzel, Mittelhand, Gelenke zwischen diesen Knochen]	M96.88	Sonstige Krankheiten des Muskel-Skelett-Systems nach medizinischen Maßnahmen
M94.85	Sonstige näher bezeichnete Knorpelkrankheiten: Beckenregion und Oberschenkel [Becken, Femur, Gesäß, Hüfte, Hüftgelenk, Iliosakralgelenk]	M96.9	Krankheit des Muskel-Skelett-Systems nach medizinischen Maßnahmen, nicht näher bezeichnet
M94.86	Sonstige näher bezeichnete Knorpelkrankheiten: Unterschenkel [Fibula, Tibia, Kniegelenk]	M99.00	Segmentale und somatische Funktionsstörungen: Kopfbereich [okzipitozervikal]
M94.87	Sonstige näher bezeichnete Knorpelkrankheiten: Knöchel und Fuß [Fußwurzel, Mittelfuß, Zehen, Sprunggelenk, sonstige Gelenke des Fußes]	M99.01	Segmentale und somatische Funktionsstörungen: Zervikalbereich [zervikothorakal]
M94.88	Sonstige näher bezeichnete Knorpelkrankheiten: Sonstige [Hals, Kopf, Rippen, Rumpf, Schädel, Wirbelsäule]	M99.02	Segmentale und somatische Funktionsstörungen: Thorakalbereich [thorakolumbal]
M94.89	Sonstige näher bezeichnete Knorpelkrankheiten: Nicht näher bezeichnete Lokalisation	M99.03	Segmentale und somatische Funktionsstörungen: Lumbalbereich [lumbosakral]
M94.90	Knorpelkrankheit, nicht näher bezeichnet: Mehrere Lokalisationen	M99.04	Segmentale und somatische Funktionsstörungen: Sakralbereich [sakrokokzygeal, sakroiliakal]
M94.91	Knorpelkrankheit, nicht näher bezeichnet: Schulterregion [Klavikula, Skapula, Akromioklavikular-, Schulter-, Sternoklavikulargelenk]	M99.05	Segmentale und somatische Funktionsstörungen: Beckenbereich [Hüft- oder Schambeinregion]
M94.92	Knorpelkrankheit, nicht näher bezeichnet: Oberarm [Humerus, Ellenbogengelenk]	M99.06	Segmentale und somatische Funktionsstörungen: Untere Extremität
M94.93	Knorpelkrankheit, nicht näher bezeichnet: Unterarm [Radius, Ulna, Handgelenk]	M99.07	Segmentale und somatische Funktionsstörungen: Obere Extremität [akromioklavikular, sternoklavikular]
M94.94	Knorpelkrankheit, nicht näher bezeichnet: Hand [Finger, Handwurzel, Mittelhand, Gelenke zwischen diesen Knochen]	M99.08	Segmentale und somatische Funktionsstörungen: Brustkorb [kostochondral, kostovertebral, sternochondral]
M94.95	Knorpelkrankheit, nicht näher bezeichnet: Beckenregion und Oberschenkel [Becken, Femur, Gesäß, Hüfte, Hüftgelenk, Iliosakralgelenk]	M99.09	Segmentale und somatische Funktionsstörungen: Abdomen und sonstige Lokalisationen
M94.96	Knorpelkrankheit, nicht näher bezeichnet: Unterschenkel [Fibula, Tibia, Kniegelenk]	M99.10	Subluxation (der Wirbelsäule): Kopfbereich [okzipitozervikal]
M94.97	Knorpelkrankheit, nicht näher bezeichnet: Knöchel und Fuß [Fußwurzel, Mittelfuß, Zehen, Sprunggelenk, sonstige Gelenke des Fußes]	M99.11	Subluxation (der Wirbelsäule): Zervikalbereich [zervikothorakal]
M94.98	Knorpelkrankheit, nicht näher bezeichnet: Sonstige [Hals, Kopf, Rippen, Rumpf, Schädel, Wirbelsäule]	M99.12	Subluxation (der Wirbelsäule): Thorakalbereich [thorakolumbal]
M94.99	Knorpelkrankheit, nicht näher bezeichnet: Nicht näher bezeichnete Lokalisation	M99.13	Subluxation (der Wirbelsäule): Lumbalbereich [lumbosakral]
M95.2	Sonstige erworbene Deformität des Kopfes	M99.14	Subluxation (der Wirbelsäule): Sakralbereich [sakrokokzygeal, sakroiliakal]
M95.3	Erworbene Deformität des Halses	M99.19	Subluxation (der Wirbelsäule): Abdomen und sonstige Lokalisationen
M95.4	Erworbene Deformität des Brustkorbes und der Rippen	M99.20	Subluxationsstenose des Spinalkanals: Kopfbereich [okzipitozervikal]
M95.5	Erworbene Deformität des Beckens	M99.21	Subluxationsstenose des Spinalkanals: Zervikalbereich [zervikothorakal]
M95.8	Sonstige näher bezeichnete erworbene Deformitäten des Muskel-Skelett-Systems	M99.22	Subluxationsstenose des Spinalkanals: Thorakalbereich [thorakolumbal]
M95.9	Erworbene Deformität des Muskel-Skelett-Systems, nicht näher bezeichnet	M99.23	Subluxationsstenose des Spinalkanals: Lumbalbereich [lumbosakral]
		M99.24	Subluxationsstenose des Spinalkanals: Sakralbereich [sakrokokzygeal, sakroiliakal]
		M99.29	Subluxationsstenose des Spinalkanals: Abdomen und sonstige Lokalisationen
		M99.30	Knöcherne Stenose des Spinalkanals: Kopfbereich [okzipitozervikal]
		M99.31	Knöcherne Stenose des Spinalkanals: Zervikalbereich [zervikothorakal]
		M99.32	Knöcherne Stenose des Spinalkanals: Thorakalbereich [thorakolumbal]

M99.33	Knöcherne Stenose des Spinalkanals: Lumbalbereich [lumbosakral]	M99.83	Sonstige biomechanische Funktionsstörungen: Lumbalbereich [lumbosakral]
M99.34	Knöcherne Stenose des Spinalkanals: Sakralbereich [sakrokokzygeal, sakroiliakal]	M99.84	Sonstige biomechanische Funktionsstörungen: Sakralbereich [sakrokokzygeal, sakroiliakal]
M99.39	Knöcherne Stenose des Spinalkanals: Abdomen und sonstige Lokalisationen	M99.85	Sonstige biomechanische Funktionsstörungen: Beckenbereich [Hüft- oder Schambeinregion]
M99.40	Bindegewebige Stenose des Spinalkanals: Kopfbereich [okzipitozervikal]	M99.86	Sonstige biomechanische Funktionsstörungen: Untere Extremität
M99.41	Bindegewebige Stenose des Spinalkanals: Zervikalbereich [zervikothorakal]	M99.87	Sonstige biomechanische Funktionsstörungen: Obere Extremität [akromioklavikular, sternoklavikular]
M99.42	Bindegewebige Stenose des Spinalkanals: Thorakalbereich [thorakolumbal]	M99.88	Sonstige biomechanische Funktionsstörungen: Brustkorb [kostochondral, kostovertebral, sternochondral]
M99.43	Bindegewebige Stenose des Spinalkanals: Lumbalbereich [lumbosakral]	M99.89	Sonstige biomechanische Funktionsstörungen: Abdomen und sonstige Lokalisationen
M99.44	Bindegewebige Stenose des Spinalkanals: Sakralbereich [sakrokokzygeal, sakroiliakal]	M99.90	Biomechanische Funktionsstörung, nicht näher bezeichnet: Kopfbereich [okzipitozervikal]
M99.49	Bindegewebige Stenose des Spinalkanals: Abdomen und sonstige Lokalisationen	M99.91	Biomechanische Funktionsstörung, nicht näher bezeichnet: Zervikalbereich [zervikothorakal]
M99.50	Stenose des Spinalkanals durch Bandscheiben: Kopfbereich [okzipitozervikal]	M99.92	Biomechanische Funktionsstörung, nicht näher bezeichnet: Thorakalbereich [thorakolumbal]
M99.51	Stenose des Spinalkanals durch Bandscheiben: Zervikalbereich [zervikothorakal]	M99.93	Biomechanische Funktionsstörung, nicht näher bezeichnet: Lumbalbereich [lumbosakral]
M99.52	Stenose des Spinalkanals durch Bandscheiben: Thorakalbereich [thorakolumbal]	M99.94	Biomechanische Funktionsstörung, nicht näher bezeichnet: Sakralbereich [sakrokokzygeal, sakroiliakal]
M99.53	Stenose des Spinalkanals durch Bandscheiben: Lumbalbereich [lumbosakral]	M99.95	Biomechanische Funktionsstörung, nicht näher bezeichnet: Beckenbereich [Hüft- oder Schambeinregion]
M99.59	Stenose des Spinalkanals durch Bandscheiben: Abdomen und sonstige Lokalisationen	M99.96	Biomechanische Funktionsstörung, nicht näher bezeichnet: Untere Extremität
M99.60	Stenose der Foramina intervertebralia, knöchern oder durch Subluxation: Kopfbereich [okzipitozervikal]	M99.97	Biomechanische Funktionsstörung, nicht näher bezeichnet: Obere Extremität [akromioklavikular, sternoklavikular]
M99.61	Stenose der Foramina intervertebralia, knöchern oder durch Subluxation: Zervikalbereich [zervikothorakal]	M99.98	Biomechanische Funktionsstörung, nicht näher bezeichnet: Brustkorb [kostochondral, kostovertebral, sternochondral]
M99.62	Stenose der Foramina intervertebralia, knöchern oder durch Subluxation: Thorakalbereich [thorakolumbal]	M99.99	Biomechanische Funktionsstörung, nicht näher bezeichnet: Abdomen und sonstige Lokalisationen
M99.63	Stenose der Foramina intervertebralia, knöchern oder durch Subluxation: Lumbalbereich [lumbosakral]	Q65.0	Angeborene Luxation des Hüftgelenkes, einseitig
M99.64	Stenose der Foramina intervertebralia, knöchern oder durch Subluxation: Sakralbereich [sakrokokzygeal, sakroiliakal]	Q65.1	Angeborene Luxation des Hüftgelenkes, beidseitig
M99.69	Stenose der Foramina intervertebralia, knöchern oder durch Subluxation: Abdomen und sonstige Lokalisationen	Q65.2	Angeborene Luxation des Hüftgelenkes, nicht näher bezeichnet
M99.70	Stenose der Foramina intervertebralia, bindegewebig oder durch Bandscheiben: Kopfbereich [okzipitozervikal]	Q65.3	Angeborene Subluxation des Hüftgelenkes, einseitig
M99.71	Stenose der Foramina intervertebralia, bindegewebig oder durch Bandscheiben: Zervikalbereich [zervikothorakal]	Q65.4	Angeborene Subluxation des Hüftgelenkes, beidseitig
M99.72	Stenose der Foramina intervertebralia, bindegewebig oder durch Bandscheiben: Thorakalbereich [thorakolumbal]	Q65.5	Angeborene Subluxation des Hüftgelenkes, nicht näher bezeichnet
M99.73	Stenose der Foramina intervertebralia, bindegewebig oder durch Bandscheiben: Lumbalbereich [lumbosakral]	Q65.6	Instabiles Hüftgelenk (angeboren)
M99.74	Stenose der Foramina intervertebralia, bindegewebig oder durch Bandscheiben: Sakralbereich [sakrokokzygeal, sakroiliakal]	Q65.8	Sonstige angeborene Deformitäten der Hüfte
M99.79	Stenose der Foramina intervertebralia, bindegewebig oder durch Bandscheiben: Abdomen und sonstige Lokalisationen	Q65.9	Angeborene Deformität der Hüfte, nicht näher bezeichnet
M99.80	Sonstige biomechanische Funktionsstörungen: Kopfbereich [okzipitozervikal]	Q66.0	Pes equinovarus congenitus
M99.81	Sonstige biomechanische Funktionsstörungen: Zervikalbereich [zervikothorakal]	Q66.1	Pes calcaneovarus congenitus
M99.82	Sonstige biomechanische Funktionsstörungen: Thorakalbereich [thorakolumbal]	Q66.2	Pes adductus (congenitus)
		Q66.3	Sonstige angeborene Varusdeformitäten der Füße
		Q66.4	Pes calcaneovalgus congenitus
		Q66.5	Pes planus congenitus
		Q66.6	Sonstige angeborene Valgusdeformitäten der Füße
		Q66.7	Pes cavus
		Q66.8	Sonstige angeborene Deformitäten der Füße
		Q66.9	Angeborene Deformität der Füße, nicht näher bezeichnet
		Q67.5	Angeborene Deformitäten der Wirbelsäule
		Q67.8	Sonstige angeborene Deformitäten des Thorax
		Q68.0	Angeborene Deformitäten des M. sternocleidomastoideus
		Q68.1	Angeborene Deformität der Hand
		Q68.2	Angeborene Deformität des Knies
		Q68.3	Angeborene Verbiegung des Femurs

Q68.4	Angeborene Verbiegung der Tibia und der Fibula	Q75.9	Angeborene Fehlbildung der Schädel- und Gesichtsschädelknochen, nicht näher bezeichnet
Q68.5	Angeborene Verbiegung der langen Beinknochen, nicht näher bezeichnet	Q76.1	Klippel-Feil-Syndrom
Q68.8	Sonstige näher bezeichnete angeborene Muskel-Skelett-Deformitäten	Q76.21	Angeborene Spondylolisthesis
Q69.0	Akzessorische(r) Finger	Q76.22	Angeborene Spondylolyse
Q69.1	Akzessorische(r) Daumen	Q76.3	Angeborene Skoliose durch angeborene Knochenfehlbildung
Q69.2	Akzessorische Zehe(n)	Q76.4	Sonstige angeborene Fehlbildungen der Wirbelsäule ohne Skoliose
Q69.9	Polydaktylie, nicht näher bezeichnet	Q76.5	Halsrippe
Q70.0	Miteinander verwachsene Finger	Q76.8	Sonstige angeborene Fehlbildungen des knöchernen Thorax
Q70.1	Schwimnhautbildung an den Fingern	Q76.9	Angeborene Fehlbildung des knöchernen Thorax, nicht näher bezeichnet
Q70.2	Miteinander verwachsene Zehen	Q77.0	Achondrogenese
Q70.3	Schwimnhautbildung an den Zehen	Q77.1	Thanatophore Dysplasie
Q70.4	Polysyndaktylie	Q77.2	Kurzripp-Polydaktylie-Syndrome
Q70.9	Syndaktylie, nicht näher bezeichnet	Q77.3	Chondrodysplasia-punctata-Syndrome
Q71.0	Angeborenes vollständiges Fehlen der oberen Extremität(en)	Q77.4	Achondroplasie
Q71.1	Angeborenes Fehlen des Ober- und Unterarmes bei vorhandener Hand	Q77.5	Diastrophische Dysplasie
Q71.2	Angeborenes Fehlen sowohl des Unterarmes als auch der Hand	Q77.6	Chondroektodermale Dysplasie
Q71.3	Angeborenes Fehlen der Hand oder eines oder mehrerer Finger	Q77.7	Dysplasia spondyloepiphysaria
Q71.4	Longitudinaler Reduktionsdefekt des Radius	Q77.8	Sonstige Osteochondrodysplasien mit Wachstumsstörungen der Röhrenknochen und der Wirbelsäule
Q71.5	Longitudinaler Reduktionsdefekt der Ulna	Q77.9	Osteochondrodysplasie mit Wachstumsstörungen der Röhrenknochen und der Wirbelsäule, nicht näher bezeichnet
Q71.6	Spalthand	Q78.0	Osteogenesis imperfecta
Q71.8	Sonstige Reduktionsdefekte der oberen Extremität(en)	Q78.1	Polyostotische fibröse Dysplasie [Jaffé-Lichtenstein-Syndrom]
Q71.9	Reduktionsdefekt der oberen Extremität, nicht näher bezeichnet	Q78.2	Marmorknochenkrankheit
Q72.0	Angeborenes vollständiges Fehlen der unteren Extremität(en)	Q78.3	Progrediente diaphysäre Dysplasie
Q72.1	Angeborenes Fehlen des Ober- und Unterschenkels bei vorhandenem Fuß	Q78.4	Enchondromatose
Q72.2	Angeborenes Fehlen sowohl des Unterschenkels als auch des Fußes	Q78.5	Metaphysäre Dysplasie
Q72.3	Angeborenes Fehlen des Fußes oder einer oder mehrerer Zehen	Q78.6	Angeborene multiple Exostosen
Q72.4	Longitudinaler Reduktionsdefekt des Femurs	Q78.8	Sonstige näher bezeichnete Osteochondrodysplasien
Q72.5	Longitudinaler Reduktionsdefekt der Tibia	Q78.9	Osteochondrodysplasie, nicht näher bezeichnet
Q72.6	Longitudinaler Reduktionsdefekt der Fibula	Q79.6	Ehlers-Danlos-Syndrom
Q72.7	Spaltfuß	Q79.8	Sonstige angeborene Fehlbildungen des Muskel-Skelett-Systems
Q72.8	Sonstige Reduktionsdefekte der unteren Extremität(en)	Q79.9	Angeborene Fehlbildung des Muskel-Skelett-Systems, nicht näher bezeichnet
Q72.9	Reduktionsdefekt der unteren Extremität, nicht näher bezeichnet	Q87.0	Angeborene Fehlbildungssyndrome mit vorwiegender Beteiligung des Gesichtes
Q73.0	Angeborenes Fehlen nicht näher bezeichneter Extremität(en)	R25.2	Krämpfe und Spasmen der Muskulatur
Q73.1	Phokomelie nicht näher bezeichneter Extremität(en)	R26.2	Gehbeschwerden, anderenorts nicht klassifiziert
Q73.8	Sonstige Reduktionsdefekte nicht näher bezeichneter Extremität(en)	R29.4	Schnappende Hüfte
Q74.0	Sonstige angeborene Fehlbildungen der oberen Extremität(en) und des Schultergürtels	R76.2	Falsch-positiver serologischer Syphilistest
Q74.1	Angeborene Fehlbildung des Knies	R93.6	Abnorme Befunde bei der bildgebenden Diagnostik der Extremitäten
Q74.2	Sonstige angeborene Fehlbildungen der unteren Extremität(en) und des Beckengürtels	R93.7	Abnorme Befunde bei der bildgebenden Diagnostik sonstiger Abschnitte des Muskel-Skelett-Systems
Q74.3	Arthrogryposis multiplex congenita	S03.1	Luxation des knorpeligen Nasenseptums
Q74.8	Sonstige näher bezeichnete angeborene Fehlbildungen der Extremität(en)	S03.3	Luxation sonstiger und nicht näher bezeichneter Teile des Kopfes
Q74.9	Nicht näher bezeichnete angeborene Fehlbildung der Extremität(en)	S03.5	Verstauchung und Zerrung von Gelenken und Bändern sonstiger und nicht näher bezeichneter Teile des Kopfes
Q75.0	Kraniosynostose	S09.1	Verletzung von Muskeln und Sehnen des Kopfes
Q75.1	Dysostosis craniofacialis	S12.0	Fraktur des 1. Halswirbels
Q75.2	Hypertelorismus	S12.1	Fraktur des 2. Halswirbels
Q75.3	Makrozephalie	S12.21	Fraktur des 3. Halswirbels
Q75.4	Dysostosis mandibulofacialis	S12.22	Fraktur des 4. Halswirbels
Q75.5	Okulo-mandibulo-faziales Syndrom	S12.23	Fraktur des 5. Halswirbels
Q75.8	Sonstige näher bezeichnete angeborene Fehlbildungen der Schädel- und Gesichtsschädelknochen	S12.24	Fraktur des 6. Halswirbels
		S12.25	Fraktur des 7. Halswirbels
		S12.7	Multiple Frakturen der Halswirbelsäule
		S12.9	Fraktur im Bereich des Halses, Teil nicht näher bezeichnet
		S13.0	Traumatische Ruptur einer zervikalen Bandscheibe

S13.10	Luxation eines Halswirbels: Höhe nicht näher bezeichnet	S33.15	Luxation eines Lendenwirbels: L5/S1
S13.11	Luxation von Halswirbeln: C1/C2	S33.2	Luxation des Iliosakral- und des Sakro-Kokzygeal-Gelenkes
S13.12	Luxation von Halswirbeln: C2/C3	S33.3	Luxation sonstiger und nicht näher bezeichneter Teile der Lendenwirbelsäule und des Beckens
S13.13	Luxation von Halswirbeln: C3/C4	S33.4	Traumatische Symphysensprengung
S13.14	Luxation von Halswirbeln: C4/C5	S33.50	Verstauchung und Zerrung der Lendenwirbelsäule, nicht näher bezeichnet
S13.15	Luxation von Halswirbeln: C5/C6	S33.51	Verstauchung und Zerrung der Junctura lumbosacralis und ihrer Bänder
S13.16	Luxation von Halswirbeln: C6/C7	S33.6	Verstauchung und Zerrung des Iliosakralgelenkes
S13.17	Luxation von Halswirbeln: C7/T1	S33.7	Verstauchung und Zerrung sonstiger und nicht näher bezeichneter Teile der Lendenwirbelsäule und des Beckens
S13.18	Luxation von Halswirbeln: Sonstige	S39.0	Verletzung von Muskeln und Sehnen des Abdomens, der Lumbosakralgegend und des Beckens
S13.2	Luxation sonstiger und nicht näher bezeichneter Teile im Bereich des Halses	S42.00	Fraktur der Klavikula: Teil nicht näher bezeichnet
S13.3	Multiple Luxationen im Bereich des Halses	S42.01	Fraktur der Klavikula: Mediales Drittel
S13.4	Verstauchung und Zerrung der Halswirbelsäule	S42.02	Fraktur der Klavikula: Mittleres Drittel
S13.5	Verstauchung und Zerrung in der Schilddrüsenregion	S42.03	Fraktur der Klavikula: Laterales Drittel
S13.6	Verstauchung und Zerrung von Gelenken und Bändern sonstiger und nicht näher bezeichneter Teile des Halses	S42.09	Fraktur der Klavikula: Multipel
S16	Verletzung von Muskeln und Sehnen in Halshöhe	S42.10	Fraktur der Skapula: Teil nicht näher bezeichnet
S22.00	Fraktur eines Brustwirbels: Höhe nicht näher bezeichnet	S42.11	Fraktur der Skapula: Korpus
S22.01	Fraktur eines Brustwirbels: T1 und T2	S42.12	Fraktur der Skapula: Akromion
S22.02	Fraktur eines Brustwirbels: T3 und T4	S42.13	Fraktur der Skapula: Processus coracoideus
S22.03	Fraktur eines Brustwirbels: T5 und T6	S42.14	Fraktur der Skapula: Cavitas glenoidalis und Collum scapulae
S22.04	Fraktur eines Brustwirbels: T7 und T8	S42.19	Fraktur der Skapula: Multipel
S22.05	Fraktur eines Brustwirbels: T9 und T10	S42.20	Fraktur des proximalen Endes des Humerus: Teil nicht näher bezeichnet
S22.06	Fraktur eines Brustwirbels: T11 und T12	S42.21	Fraktur des proximalen Endes des Humerus: Kopf
S22.1	Multiple Frakturen der Brustwirbelsäule	S42.22	Fraktur des proximalen Endes des Humerus: Collum chirurgicum
S22.8	Fraktur sonstiger Teile des knöchernen Thorax	S42.23	Fraktur des proximalen Endes des Humerus: Collum anatomicum
S22.9	Fraktur des knöchernen Thorax, Teil nicht näher bezeichnet	S42.24	Fraktur des proximalen Endes des Humerus: Tuberculum majus
S23.0	Traumatische Ruptur einer thorakalen Bandscheibe	S42.29	Fraktur des proximalen Endes des Humerus: Sonstige und multiple Teile
S23.10	Luxation eines Brustwirbels: Höhe nicht näher bezeichnet	S42.3	Fraktur des Humerusschaftes
S23.11	Luxation eines Brustwirbels: T1/T2 und T2/T3	S42.40	Fraktur des distalen Endes des Humerus: Teil nicht näher bezeichnet
S23.12	Luxation eines Brustwirbels: T3/T4 und T4/T5	S42.41	Fraktur des distalen Endes des Humerus: Suprakondylär
S23.13	Luxation eines Brustwirbels: T5/T6 und T6/T7	S42.42	Fraktur des distalen Endes des Humerus: Epicondylus lateralis
S23.14	Luxation eines Brustwirbels: T7/T8 und T8/T9	S42.43	Fraktur des distalen Endes des Humerus: Epicondylus medialis
S23.15	Luxation eines Brustwirbels: T9/T10 und T10/T11	S42.44	Fraktur des distalen Endes des Humerus: Epicondylus, Epicondylus, nicht näher bezeichnet
S23.16	Luxation eines Brustwirbels: T11/T12	S42.45	Fraktur des distalen Endes des Humerus: Transkondylär (T- oder Y-Form)
S23.17	Luxation eines Brustwirbels: T12/L1	S42.49	Fraktur des distalen Endes des Humerus: Sonstige und multiple Teile
S23.3	Verstauchung und Zerrung der Brustwirbelsäule	S42.7	Multiple Frakturen der Klavikula, der Skapula und des Humerus
S23.5	Verstauchung und Zerrung sonstiger und nicht näher bezeichneter Teile des Thorax	S42.8	Fraktur sonstiger Teile der Schulter und des Oberarmes
S29.0	Verletzung von Muskeln und Sehnen in Thoraxhöhe	S42.9	Fraktur des Schultergürtels, Teil nicht näher bezeichnet
S32.00	Fraktur eines Lendenwirbels: Höhe nicht näher bezeichnet	S43.00	Luxation des Schultergelenkes [Glenohumeralgelenk], nicht näher bezeichnet
S32.01	Fraktur eines Lendenwirbels: L1	S43.01	Luxation des Humerus nach vorne
S32.02	Fraktur eines Lendenwirbels: L2	S43.02	Luxation des Humerus nach hinten
S32.03	Fraktur eines Lendenwirbels: L3	S43.03	Luxation des Humerus nach unten
S32.04	Fraktur eines Lendenwirbels: L4	S43.08	Luxation sonstiger Teile der Schulter
S32.05	Fraktur eines Lendenwirbels: L5	S43.1	Luxation des Akromioklavikulargelenkes
S32.1	Fraktur des Os sacrum	S43.2	Luxation des Sternoklavikulargelenkes
S32.2	Fraktur des Os coccygis	S43.3	Luxation sonstiger und nicht näher bezeichneter Teile des Schultergürtels
S32.3	Fraktur des Os ilium	S43.4	Verstauchung und Zerrung des Schultergelenkes
S32.4	Fraktur des Acetabulums		
S32.5	Fraktur des Os pubis		
S32.7	Multiple Frakturen mit Beteiligung der Lendenwirbelsäule und des Beckens		
S32.81	Fraktur: Os ischium		
S32.82	Fraktur: Lendenwirbelsäule und Kreuzbein, Teil nicht näher bezeichnet		
S32.83	Fraktur: Becken, Teil nicht näher bezeichnet		
S32.89	Fraktur: Sonstige und multiple Teile des Beckens		
S33.0	Traumatische Ruptur einer lumbalen Bandscheibe		
S33.10	Luxation eines Lendenwirbels: Höhe nicht näher bezeichnet		
S33.11	Luxation eines Lendenwirbels: L1/L2		
S33.12	Luxation eines Lendenwirbels: L2/L3		
S33.13	Luxation eines Lendenwirbels: L3/L4		
S33.14	Luxation eines Lendenwirbels: L4/L5		

S43.5	Verstauchung und Zerrung des Akromioklavikulargelenkes	S53.48	Verstauchung und Zerrung des Ellenbogens: Sonstige Teile
S43.7	Verstauchung und Zerrung sonstiger und nicht näher bezeichneter Teile des Schultergürtels	S56.0	Verletzung von Beugemuskeln und -sehnen des Daumens in Höhe des Unterarmes
S46.0	Verletzung der Muskeln und der Sehnen der Rotatorenmanschette	S56.1	Verletzung von Beugemuskeln und -sehnen eines oder mehrerer sonstiger Finger in Höhe des Unterarmes
S46.1	Verletzung des Muskels und der Sehne des Caput longum des M. biceps brachii	S56.2	Verletzung von sonstigen Beugemuskeln und -sehnen in Höhe des Unterarmes
S46.2	Verletzung des Muskels und der Sehne an sonstigen Teilen des M. biceps brachii	S56.3	Verletzung von Streck- oder Abduktormuskeln und -sehnen des Daumens in Höhe des Unterarmes
S46.3	Verletzung des Muskels und der Sehne des M. triceps brachii	S56.4	Verletzung von Streckmuskeln und -sehnen eines oder mehrerer sonstiger Finger in Höhe des Unterarmes
S46.7	Verletzung mehrerer Muskeln und Sehnen in Höhe der Schulter und des Oberarmes	S56.5	Verletzung von sonstigen Streckmuskeln und -sehnen in Höhe des Unterarmes
S46.8	Verletzung sonstiger Muskeln und Sehnen in Höhe der Schulter und des Oberarmes	S56.7	Verletzung mehrerer Muskeln und Sehnen in Höhe des Unterarmes
S46.9	Verletzung nicht näher bezeichneter Muskeln und Sehnen in Höhe der Schulter und des Oberarmes	S56.8	Verletzung sonstiger und nicht näher bezeichneter Sehnen und Muskeln in Höhe des Unterarmes
S52.00	Fraktur des proximalen Endes der Ulna: Teil nicht näher bezeichnet	S62.0	Fraktur des Os scaphoideum der Hand
S52.01	Fraktur des proximalen Endes der Ulna: Olekranon	S62.10	Fraktur: Handwurzelknochen, nicht näher bezeichnet
S52.02	Fraktur des proximalen Endes der Ulna: Processus coronoideus ulnae	S62.11	Fraktur: Os lunatum
S52.09	Fraktur des proximalen Endes der Ulna: Sonstige und multiple Teile	S62.12	Fraktur: Os triquetrum
S52.10	Fraktur des proximalen Endes des Radius: Teil nicht näher bezeichnet	S62.13	Fraktur: Os pisiforme
S52.11	Fraktur des proximalen Endes des Radius: Kopf	S62.14	Fraktur: Os trapezium
S52.12	Fraktur des proximalen Endes des Radius: Kollum	S62.15	Fraktur: Os trapezoideum
S52.19	Fraktur des proximalen Endes des Radius: Sonstige und multiple Teile	S62.16	Fraktur: Os capitatum
S52.20	Fraktur des Ulnaschaftes, Teil nicht näher bezeichnet	S62.17	Fraktur: Os hamatum
S52.21	Fraktur des proximalen Ulnaschaftes mit Luxation des Radiuskopfes	S62.19	Fraktur sonstiger oder mehrerer Handwurzelknochen
S52.30	Fraktur des Radiuschaftes, Teil nicht näher bezeichnet	S62.20	Fraktur des 1. Mittelhandknochens: Teil nicht näher bezeichnet
S52.31	Fraktur des distalen Radiuschaftes mit Luxation des Ulnakopfes	S62.21	Fraktur des 1. Mittelhandknochens: Basis
S52.4	Fraktur des Ulna- und Radiuschaftes, kombiniert	S62.22	Fraktur des 1. Mittelhandknochens: Schaft
S52.50	Distale Fraktur des Radius: Nicht näher bezeichnet	S62.23	Fraktur des 1. Mittelhandknochens: Kollum
S52.51	Distale Fraktur des Radius: Extensionsfraktur	S62.24	Fraktur des 1. Mittelhandknochens: Kopf
S52.52	Distale Fraktur des Radius: Flexionsfraktur	S62.30	Fraktur eines sonstigen Mittelhandknochens: Teil nicht näher bezeichnet
S52.59	Distale Fraktur des Radius: Sonstige und multiple Teile	S62.31	Fraktur eines sonstigen Mittelhandknochens: Basis
S52.6	Distale Fraktur der Ulna und des Radius, kombiniert	S62.32	Fraktur eines sonstigen Mittelhandknochens: Schaft
S52.7	Multiple Frakturen des Unterarmes	S62.33	Fraktur eines sonstigen Mittelhandknochens: Kollum
S52.8	Fraktur sonstiger Teile des Unterarmes	S62.34	Fraktur eines sonstigen Mittelhandknochens: Kopf
S52.9	Fraktur des Unterarmes, Teil nicht näher bezeichnet	S62.4	Multiple Frakturen der Mittelhandknochen
S53.0	Luxation des Radiuskopfes	S62.50	Fraktur des Daumens: Teil nicht näher bezeichnet
S53.10	Luxation des Ellenbogens: Nicht näher bezeichnet	S62.51	Fraktur des Daumens: Proximale Phalanx
S53.11	Sonstige und nicht näher bezeichnete Luxation des Ellenbogens: Nach vorne	S62.52	Fraktur des Daumens: Distale Phalanx
S53.12	Sonstige und nicht näher bezeichnete Luxation des Ellenbogens: Nach hinten	S62.60	Fraktur eines sonstigen Fingers: Teil nicht näher bezeichnet
S53.13	Sonstige und nicht näher bezeichnete Luxation des Ellenbogens: Nach medial	S62.61	Fraktur eines sonstigen Fingers: Proximale Phalanx
S53.14	Sonstige und nicht näher bezeichnete Luxation des Ellenbogens: Nach lateral	S62.62	Fraktur eines sonstigen Fingers: Mittlere Phalanx
S53.18	Luxation des Ellenbogens: Sonstige	S62.63	Fraktur eines sonstigen Fingers: Distale Phalanx
S53.2	Traumatische Ruptur des Lig. collaterale radiale	S62.7	Multiple Frakturen der Finger
S53.3	Traumatische Ruptur des Lig. collaterale ulnare	S62.8	Fraktur sonstiger und nicht näher bezeichneter Teile des Handgelenkes und der Hand
S53.40	Verstauchung und Zerrung des Ellenbogens: Teil nicht näher bezeichnet	S63.00	Luxation des Handgelenkes: Teil nicht näher bezeichnet
S53.41	Verstauchung und Zerrung des Ellenbogens: Lig. collaterale radiale	S63.01	Luxation des Handgelenkes: Radioulnar (-Gelenk)
S53.42	Verstauchung und Zerrung des Ellenbogens: Lig. collaterale ulnare	S63.02	Luxation des Handgelenkes: Radiokarpal (-Gelenk)
S53.43	Verstauchung und Zerrung des Ellenbogens: Humeroradial (-Gelenk)	S63.03	Luxation des Handgelenkes: Mediokarpal (-Gelenk)
S53.44	Verstauchung und Zerrung des Ellenbogens: Humeroulnar (-Gelenk)	S63.04	Luxation des Handgelenkes: Karpometakarpal (-Gelenk)
		S63.08	Luxation des Handgelenkes: Sonstige
		S63.10	Luxation eines Fingers: Teil nicht näher bezeichnet
		S63.11	Luxation eines Fingers: Metakarpophalangeal (-Gelenk)
		S63.12	Luxation eines Fingers: Interphalangeal (-Gelenk)
		S63.2	Multiple Luxationen der Finger
		S63.3	Traumatische Ruptur von Bändern des Handgelenkes und der Handwurzel

S63.4	Traumatische Ruptur von Bändern der Finger im Metakarpophalangeal- und Interphalangealgelenk	S73.08	Luxation der Hüfte: Sonstige
S63.50	Verstauchung und Zerrung des Handgelenkes: Teil nicht näher bezeichnet	S73.10	Verstauchung und Zerrung des Hüftgelenkes: Teil nicht näher bezeichnet
S63.51	Verstauchung und Zerrung des Handgelenkes: Karpal (-Gelenk)	S73.11	Verstauchung und Zerrung des Hüftgelenkes: Iliofemoral (Band)
S63.52	Verstauchung und Zerrung des Handgelenkes: Radiokarpal (-Band) (-Gelenk)	S73.12	Verstauchung und Zerrung des Hüftgelenkes: Ischiokapsulär (Band)
S63.53	Verstauchung und Zerrung des Handgelenkes: Karpometakarpal (-Gelenk)	S73.18	Verstauchung und Zerrung des Hüftgelenkes: Sonstige Teile
S63.58	Verstauchung und Zerrung des Handgelenkes: Sonstige Teile	S76.0	Verletzung von Muskeln und Sehnen der Hüfte
S63.60	Verstauchung und Zerrung eines oder mehrerer Finger: Teil nicht näher bezeichnet	S76.1	Verletzung des Muskels und der Sehne des M. quadriceps femoris
S63.61	Verstauchung und Zerrung eines oder mehrerer Finger: Metakarpophalangeal (-Gelenk)	S76.2	Verletzung von Muskeln und Sehnen der Adduktorengruppe des Oberschenkels
S63.62	Verstauchung und Zerrung eines oder mehrerer Finger: Interphalangeal (-Gelenk)	S76.3	Verletzung von Muskeln und Sehnen der posterioren Muskelgruppe in Höhe des Oberschenkels
S63.68	Verstauchung und Zerrung eines oder mehrerer Finger: Sonstige Teile	S76.4	Verletzung sonstiger und nicht näher bezeichneter Muskeln und Sehnen in Höhe des Oberschenkels
S63.7	Verstauchung und Zerrung sonstiger und nicht näher bezeichneter Teile der Hand	S76.7	Verletzung mehrerer Muskeln und Sehnen in Höhe der Hüfte und des Oberschenkels
S66.0	Verletzung der langen Beugemuskeln und -sehnen des Daumens in Höhe des Handgelenkes und der Hand	S82.0	Fraktur der Patella
S66.1	Verletzung der Beugemuskeln und -sehnen sonstiger Finger in Höhe des Handgelenkes und der Hand	S82.11	Fraktur des proximalen Endes der Tibia: Mit Fraktur der Fibula (jeder Teil)
S66.2	Verletzung der Streckmuskeln und -sehnen des Daumens in Höhe des Handgelenkes und der Hand	S82.18	Fraktur des proximalen Endes der Tibia: Sonstige
S66.3	Verletzung der Streckmuskeln und -sehnen sonstiger Finger in Höhe des Handgelenkes und der Hand	S82.21	Fraktur des Tibiaschaftes: Mit Fraktur der Fibula (jeder Teil)
S66.4	Verletzung der kurzen Muskeln und Sehnen des Daumens in Höhe des Handgelenkes und der Hand	S82.28	Fraktur des Tibiaschaftes: Sonstige
S66.5	Verletzung der kurzen Muskeln und Sehnen sonstiger Finger in Höhe des Handgelenkes und der Hand	S82.31	Distale Fraktur der Tibia: Mit Fraktur der Fibula (jeder Teil)
S66.6	Verletzung mehrerer Beugemuskeln und -sehnen in Höhe des Handgelenkes und der Hand	S82.38	Distale Fraktur der Tibia: Sonstige
S66.7	Verletzung mehrerer Streckmuskeln und -sehnen in Höhe des Handgelenkes und der Hand	S82.40	Fraktur der Fibula, isoliert: Teil nicht näher bezeichnet
S66.8	Verletzung sonstiger Muskeln und Sehnen in Höhe des Handgelenkes und der Hand	S82.41	Fraktur der Fibula, isoliert: Proximales Ende
S66.9	Verletzung eines nicht näher bezeichneten Muskels oder einer nicht näher bezeichneten Sehne in Höhe des Handgelenkes und der Hand	S82.42	Fraktur der Fibula, isoliert: Schaft
S72.00	Schenkelhalsfraktur: Teil nicht näher bezeichnet	S82.49	Fraktur der Fibula, isoliert: Multipel
S72.01	Schenkelhalsfraktur: Intrakapsulär	S82.5	Fraktur des Innenknöchels
S72.02	Schenkelhalsfraktur: (Proximale) Epiphyse, Epiphysenlösung	S82.6	Fraktur des Außenknöchels
S72.03	Schenkelhalsfraktur: Subkapital	S82.7	Multiple Frakturen des Unterschenkels
S72.04	Schenkelhalsfraktur: Mediozervikal	S82.81	Bimalleolarfraktur
S72.05	Schenkelhalsfraktur: Basis	S82.82	Trimalleolarfraktur
S72.08	Schenkelhalsfraktur: Sonstige Teile	S82.88	Frakturen sonstiger Teile des Unterschenkels
S72.10	Femurfraktur: Trochantär, nicht näher bezeichnet	S82.9	Fraktur des Unterschenkels, Teil nicht näher bezeichnet
S72.11	Femurfraktur: Intertrochantär	S83.0	Luxation der Patella
S72.2	Subtrochantäre Fraktur	S83.10	Luxation des Kniegelenkes: Nicht näher bezeichnet
S72.3	Fraktur des Femurschaftes	S83.11	Luxation des Kniegelenkes: Luxation der proximalen Tibia nach anterior
S72.40	Distale Fraktur des Femurs: Teil nicht näher bezeichnet	S83.12	Luxation des Kniegelenkes: Luxation der proximalen Tibia nach posterior
S72.41	Distale Fraktur des Femurs: Condylus (lateralis) (medialis)	S83.13	Luxation des Kniegelenkes: Luxation der proximalen Tibia nach medial
S72.42	Distale Fraktur des Femurs: Epiphyse, Epiphysenlösung	S83.14	Luxation des Kniegelenkes: Luxation der proximalen Tibia nach lateral
S72.43	Distale Fraktur des Femurs: Suprakondylär	S83.18	Luxation des Kniegelenkes: Sonstige
S72.44	Distale Fraktur des Femurs: Interkondylär	S83.2	Meniskusriss, akut
S72.7	Multiple Frakturen des Femurs	S83.3	Riss des Kniegelenkknorpels, akut
S72.8	Frakturen sonstiger Teile des Femurs	S83.40	Verstauchung und Zerrung des Kniegelenkes: Nicht näher bezeichnetes Seitenband
S72.9	Fraktur des Femurs, Teil nicht näher bezeichnet	S83.41	Verstauchung und Zerrung des Kniegelenkes: Distorsion des fibularen Seitenbandes [Außenband]
S73.00	Luxation der Hüfte: Nicht näher bezeichnet	S83.42	Verstauchung und Zerrung des Kniegelenkes: Distorsion des tibialen Seitenbandes [Innenband]
S73.01	Luxation der Hüfte: Nach posterior	S83.43	Verstauchung und Zerrung des Kniegelenkes: Riss des fibularen Seitenbandes [Außenband]
S73.02	Luxation der Hüfte: Nach anterior	S83.44	Verstauchung und Zerrung des Kniegelenkes: Riss des tibialen Seitenbandes [Innenband]
		S83.50	Verstauchung und Zerrung des Kniegelenkes: Nicht näher bezeichnetes Kreuzband
		S83.51	Verstauchung und Zerrung des Kniegelenkes: Distorsion des vorderen Kreuzbandes

S83.52	Verstauchung und Zerrung des Kniegelenkes: Distorsion des hinteren Kreuzbandes	S93.48	Verstauchung und Zerrung des oberen Sprunggelenkes: Sonstige Teile
S83.53	Verstauchung und Zerrung des Kniegelenkes: Riss des vorderen Kreuzbandes	S93.5	Verstauchung und Zerrung einer oder mehrerer Zehen
S83.54	Verstauchung und Zerrung des Kniegelenkes: Riss des hinteren Kreuzbandes	S93.6	Verstauchung und Zerrung sonstiger und nicht näher bezeichneter Teile des Fußes
S83.6	Verstauchung und Zerrung sonstiger und nicht näher bezeichneter Teile des Knies	S96.0	Verletzung von Muskeln und Sehnen der langen Beugemuskeln der Zehen in Höhe des Knöchels und des Fußes
S83.7	Verletzung mehrerer Strukturen des Knies	S96.1	Verletzung von Muskeln und Sehnen der langen Streckmuskeln der Zehen in Höhe des Knöchels und des Fußes
S86.0	Verletzung der Achillessehne	S96.2	Verletzung von kurzen Muskeln und Sehnen in Höhe des Knöchels und des Fußes
S86.1	Verletzung sonstiger Muskeln und Sehnen der posterioren Muskelgruppe in Höhe des Unterschenkels	S96.7	Verletzung mehrerer Muskeln und Sehnen in Höhe des Knöchels und des Fußes
S86.2	Verletzung von Muskeln und Sehnen der anterioren Muskelgruppe in Höhe des Unterschenkels	S96.8	Verletzung sonstiger Muskeln und Sehnen in Höhe des Knöchels und des Fußes
S86.3	Verletzung von Muskeln und Sehnen der peronäalen Muskelgruppe in Höhe des Unterschenkels	S96.9	Verletzung eines nicht näher bezeichneten Muskels oder einer nicht näher bezeichneten Sehne in Höhe des Knöchels und des Fußes
S86.7	Verletzung mehrerer Muskeln und Sehnen in Höhe des Unterschenkels	T02.10	Frakturen mit Beteiligung von Thorax und Lumbosakralgegend oder von Thorax und Becken: geschlossen oder o.n.A.
S86.8	Verletzung sonstiger Muskeln und Sehnen in Höhe des Unterschenkels	T02.11	Frakturen mit Beteiligung von Thorax und Lumbosakralgegend oder von Thorax und Becken: offen
S86.9	Verletzung eines nicht näher bezeichneten Muskels oder einer nicht näher bezeichneten Sehne in Höhe des Unterschenkels	T02.20	Frakturen mit Beteiligung mehrerer Regionen einer oberen Extremität: geschlossen oder o.n.A.
S92.0	Fraktur des Kalkaneus	T02.21	Frakturen mit Beteiligung mehrerer Regionen einer oberen Extremität: offen
S92.1	Fraktur des Talus	T02.30	Frakturen mit Beteiligung mehrerer Regionen einer unteren Extremität: geschlossen oder o.n.A.
S92.20	Fraktur: Ein oder mehrere sonstige Fußwurzelknochen, nicht näher bezeichnet	T02.31	Frakturen mit Beteiligung mehrerer Regionen einer unteren Extremität: offen
S92.21	Fraktur: Os naviculare pedis	T02.80	Frakturen mit Beteiligung sonstiger Kombinationen von Körperregionen: geschlossen oder o.n.A.
S92.22	Fraktur: Os cuboideum	T02.81	Frakturen mit Beteiligung sonstiger Kombinationen von Körperregionen: offen
S92.23	Fraktur: Os cuneiforme (intermedium) (laterale) (mediale)	T02.90	Multiple Frakturen, nicht näher bezeichnet: geschlossen oder o.n.A.
S92.28	Fraktur: Sonstige Fußwurzelknochen	T02.91	Multiple Frakturen, nicht näher bezeichnet: offen
S92.3	Fraktur der Mittelfußknochen	T03.0	Luxationen, Verstauchungen und Zerrungen mit Beteiligung von Kopf und Hals
S92.4	Fraktur der Großzehe	T03.1	Luxationen, Verstauchungen und Zerrungen mit Beteiligung von Thorax und Lumbosakralgegend oder von Thorax und Becken
S92.5	Fraktur einer sonstigen Zehe	T03.2	Luxationen, Verstauchungen und Zerrungen mit Beteiligung mehrerer Regionen der oberen Extremität(en)
S92.7	Multiple Frakturen des Fußes	T03.3	Luxationen, Verstauchungen und Zerrungen mit Beteiligung mehrerer Regionen der unteren Extremität(en)
S92.9	Fraktur des Fußes, nicht näher bezeichnet	T03.4	Luxationen, Verstauchungen und Zerrungen mit Beteiligung mehrerer Regionen der oberen Extremität(en) und mehrerer Regionen der unteren Extremität(en)
S93.0	Luxation des oberen Sprunggelenkes	T03.8	Luxationen, Verstauchungen und Zerrungen mit Beteiligung sonstiger Kombinationen von Körperregionen
S93.10	Luxation einer oder mehrerer Zehen: Nicht näher bezeichnet	T03.9	Multiple Luxationen, Verstauchungen und Zerrungen, nicht näher bezeichnet
S93.11	Luxation einer oder mehrerer Zehen: Metatarsophalangeal (-Gelenk)	T06.4	Verletzungen von Muskeln und Sehnen mit Beteiligung mehrerer Körperregionen
S93.12	Luxation einer oder mehrerer Zehen: Interphalangeal (-Gelenk)	T08.0	Fraktur der Wirbelsäule, Höhe nicht näher bezeichnet: geschlossen oder o.n.A.
S93.2	Traumatische Ruptur von Bändern in Höhe des oberen Sprunggelenkes und des Fußes	T08.1	Fraktur der Wirbelsäule, Höhe nicht näher bezeichnet: offen
S93.30	Luxation sonstiger und nicht näher bezeichneter Teile des Fußes: Teil nicht näher bezeichnet	T09.2	Luxation, Verstauchung und Zerrung nicht näher bezeichneter Gelenke und Bänder des Rumpfes
S93.31	Luxation sonstiger und nicht näher bezeichneter Teile des Fußes: Fußwurzel (-Knochen), Gelenk nicht näher bezeichnet		
S93.32	Luxation sonstiger und nicht näher bezeichneter Teile des Fußes: Mediotarsal (-Gelenk)		
S93.33	Luxation sonstiger und nicht näher bezeichneter Teile des Fußes: Tarsometatarsal (-Gelenk)		
S93.34	Luxation sonstiger und nicht näher bezeichneter Teile des Fußes: Metatarsal (-Knochen), Gelenk nicht näher bezeichnet		
S93.38	Luxation sonstiger und nicht näher bezeichneter Teile des Fußes: Sonstige		
S93.40	Verstauchung und Zerrung des oberen Sprunggelenkes: Teil nicht näher bezeichnet		
S93.41	Verstauchung und Zerrung des oberen Sprunggelenkes: Lig. deltoideum		
S93.42	Verstauchung und Zerrung des oberen Sprunggelenkes: Lig. calcaneofibulare		
S93.43	Verstauchung und Zerrung des oberen Sprunggelenkes: Lig. tibiofibulare (anterius) (posterius), distal		

T09.5	Verletzung nicht näher bezeichneter Muskeln und Sehnen des Rumpfes	T84.14	Mechanische Komplikation durch eine interne Osteosynthesevorrichtung an Extremitätenknochen: Beckenregion und Oberschenkel
T10.0	Fraktur der oberen Extremität, Höhe nicht näher bezeichnet: geschlossen oder o.n.A.	T84.15	Mechanische Komplikation durch eine interne Osteosynthesevorrichtung an Extremitätenknochen: Unterschenkel
T10.1	Fraktur der oberen Extremität, Höhe nicht näher bezeichnet: offen	T84.16	Mechanische Komplikation durch eine interne Osteosynthesevorrichtung an Extremitätenknochen: Knöchel und Fuß
T11.2	Luxation, Verstauchung und Zerrung von nicht näher bezeichnetem Gelenk und Band der oberen Extremität, Höhe nicht näher bezeichnet	T84.18	Mechanische Komplikation durch eine interne Osteosynthesevorrichtung an Extremitätenknochen: Sonstige näher bezeichnete Extremitätenknochen
T11.5	Verletzung von nicht näher bezeichnete(m)(r) Muskel und Sehne der oberen Extremität, Höhe nicht näher bezeichnet	T84.20	Mechanische Komplikation durch eine interne Osteosynthesevorrichtung an sonstigen Knochen: Wirbelsäule
T12.0	Fraktur der unteren Extremität, Höhe nicht näher bezeichnet: geschlossen oder o.n.A.	T84.28	Mechanische Komplikation durch eine interne Osteosynthesevorrichtung an sonstigen Knochen: Sonstige näher bezeichnete Knochen
T12.1	Fraktur der unteren Extremität, Höhe nicht näher bezeichnet: offen	T84.3	Mechanische Komplikation durch sonstige Knochengeräte, -implantate oder -transplantate
T13.2	Luxation, Verstauchung und Zerrung von nicht näher bezeichnetem Gelenk und Band der unteren Extremität, Höhe nicht näher bezeichnet	T84.4	Mechanische Komplikation durch sonstige intern verwendete orthopädische Geräte, Implantate und Transplantate
T13.5	Verletzung von nicht näher bezeichnete(m)(r) Muskel und Sehne der unteren Extremität, Höhe nicht näher bezeichnet	T84.5	Infektion und entzündliche Reaktion durch eine Gelenkendoprothese
T14.20	Fraktur an einer nicht näher bezeichneten Körperregion: geschlossen oder o.n.A.	T84.6	Infektion und entzündliche Reaktion durch eine interne Osteosynthesevorrichtung [jede Lokalisation]
T14.21	Fraktur an einer nicht näher bezeichneten Körperregion: offen	T84.7	Infektion und entzündliche Reaktion durch sonstige orthopädische Endoprothesen, Implantate oder Transplantate
T14.3	Luxation, Verstauchung und Zerrung an einer nicht näher bezeichneten Körperregion	T84.8	Sonstige Komplikationen durch orthopädische Endoprothesen, Implantate oder Transplantate
T14.6	Verletzung von Muskeln und Sehnen an einer nicht näher bezeichneten Körperregion	T84.9	Nicht näher bezeichnete Komplikation durch orthopädische Endoprothese, Implantat oder Transplantat
T79.60	Traumatische Muskelischämie der oberen Extremität	T87.0	Komplikationen durch replantierte (Teile der) obere(n) Extremität
T79.61	Traumatische Muskelischämie des Oberschenkels und der Hüfte	T87.1	Komplikationen durch replantierte (Teile der) untere(n) Extremität
T79.62	Traumatische Muskelischämie des Unterschenkels	T87.2	Komplikationen durch sonstigen replantierten Körperteil
T79.63	Traumatische Muskelischämie des Fußes	T87.3	Neurom des Amputationsstumpfes
T79.68	Traumatische Muskelischämie sonstiger Lokalisation	T87.4	Infektion des Amputationsstumpfes
T79.69	Traumatische Muskelischämie nicht näher bezeichneter Lokalisation	T87.5	Nekrose des Amputationsstumpfes
T84.00	Mechanische Komplikation durch eine Gelenkendoprothese: Schultergelenk	T87.6	Sonstige und nicht näher bezeichnete Komplikationen am Amputationsstumpf
T84.01	Mechanische Komplikation durch eine Gelenkendoprothese: Ellenbogengelenk	T91.1	Folgen einer Fraktur der Wirbelsäule
T84.02	Mechanische Komplikation durch eine Gelenkendoprothese: Radiuskopfgelenk	T91.2	Folgen einer sonstigen Fraktur des Thorax und des Beckens
T84.03	Mechanische Komplikation durch eine Gelenkendoprothese: Handgelenk	T92.1	Folgen einer Fraktur des Armes
T84.04	Mechanische Komplikation durch eine Gelenkendoprothese: Hüftgelenk	T92.2	Folgen einer Fraktur in Höhe des Handgelenkes und der Hand
T84.05	Mechanische Komplikation durch eine Gelenkendoprothese: Kniegelenk	T92.3	Folgen einer Luxation, Verstauchung oder Zerrung der oberen Extremität
T84.06	Mechanische Komplikation durch eine Gelenkendoprothese: Sprunggelenk	T92.5	Folgen einer Verletzung von Muskeln und Sehnen der oberen Extremität
T84.07	Mechanische Komplikation durch eine Gelenkendoprothese: Bandscheibe	T92.6	Folgen einer Zerquetschung oder einer traumatischen Amputation der oberen Extremität
T84.08	Mechanische Komplikation durch eine Gelenkendoprothese: Sonstige näher bezeichnete Gelenke	T93.1	Folgen einer Fraktur des Femurs
T84.10	Mechanische Komplikation durch eine interne Osteosynthesevorrichtung an Extremitätenknochen: Schulterregion	T93.2	Folgen sonstiger Frakturen der unteren Extremität
T84.11	Mechanische Komplikation durch eine interne Osteosynthesevorrichtung an Extremitätenknochen: Oberarm	T93.3	Folgen einer Luxation, Verstauchung oder Zerrung der unteren Extremität
T84.12	Mechanische Komplikation durch eine interne Osteosynthesevorrichtung an Extremitätenknochen: Unterarm	T93.5	Folgen einer Verletzung von Muskeln und Sehnen der unteren Extremität
T84.13	Mechanische Komplikation durch eine interne Osteosynthesevorrichtung an Extremitätenknochen: Hand	T93.6	Folgen einer Zerquetschung oder einer traumatischen Amputation der unteren Extremität
		T94.0	Folgen von Verletzungen mehrerer Körperregionen
		Z44.0	Versorgen mit und Anpassen eines künstlichen Armes (komplett) (partiell)

Z44.1	Versorgen mit und Anpassen eines künstlichen Beines (komplett) (partiell)	Z96.61	Vorhandensein einer Ellenbogenprothese
Z46.7	Versorgen mit und Anpassen eines orthopädischen Hilfsmittels	Z96.62	Vorhandensein einer Radiuskopfprothese
Z47.0	Entfernung einer Metallplatte oder einer anderen inneren Fixationsvorrichtung	Z96.63	Vorhandensein einer Handgelenkprothese
Z47.8	Sonstige näher bezeichnete orthopädische Nachbehandlung	Z96.64	Vorhandensein einer Hüftgelenkprothese
Z47.9	Orthopädische Nachbehandlung, nicht näher bezeichnet	Z96.65	Vorhandensein einer Kniegelenkprothese
Z52.2	Knochenspender	Z96.66	Vorhandensein einer Sprunggelenkprothese
Z94.6	Zustand nach Knochentransplantation	Z96.67	Vorhandensein einer Bandscheibenprothese
Z96.60	Vorhandensein einer Schulterprothese	Z96.68	Vorhandensein von sonstigen näher bezeichneten orthopädischen Gelenkimplantaten
		Z96.9	Vorhandensein eines funktionellen Implantates, nicht näher bezeichnet
		Z97.1	Vorhandensein einer künstlichen Extremität (komplett) (partiell)

ADRG I02**Hochaufwendige Gewebe- / Hauttransplantation, ausser an der Hand oder vierzeitige bestimmte OR-Prozeduren oder mikrovaskulärer Eingriff**

(Keine Hauptdiagnose in Tabelle I02-1 und Prozedur in Tabelle I02-3) und ((PCCL > 2 und (Komplizierende Prozeduren oder Eingriff an mehreren Lokalisationen oder Diagnose in Tabelle I02-2)) oder PCCL > 3) oder ((Vierzeitige bestimmte OR-Prozeduren oder mindestens vier Behandlungen, die mindestens einen Tag auseinander liegen in [mindestens vier Prozeduren in Tabelle I02-4]) und (Definition der DRG (I03A) oder Definition der DRG (I06A) oder Definition der DRG (I06B) oder Definition der DRG (I06C) oder Definition der DRG (I07A) oder Definition der DRG (I08A) oder Definition der DRG (I08B) oder Definition der DRG (I09A) oder Definition der DRG (I22Z) oder Definition der DRG (I50Z))) oder Prozedur in Tabelle I02-5

DRG I02A**Hochaufw. Gewebe- / Hauttransplant., ausser an der Hand od. vierz. best. OR-Proz. od. mikrovaskulärer Ingr., mit kompliz. Proz., Eingr. an mehreren Lokalisationen od. mit schw. Weichteilschaden, mit äuss. schw. CC od. IntK/IMCK > 196/184 Pkt.**

PCCL > 3 und (Komplizierende Prozeduren oder Eingriff an mehreren Lokalisationen oder Diagnose in Tabelle I02-2) oder mindestens eine Prozedur in Tabelle I02-6

DRG I02B**Hochaufwendige Gewebe- / Hauttransplantation, ausser an der Hand od. vierz. best. OR-Proz. od. mikrovaskulärer Eingriff, ohne komplizierender Proz., Eingriff an mehreren Lokalisationen od. schw. Weichteilschaden, mit äuss. schw. CC****Hauptdiagnose I02-1**

C40.1 ↔	Bösartige Neubildung des Knochens und des Gelenkknorpels: Kurze Knochen der oberen Extremität	M02.94 ↔	Reaktive Arthritis, nicht näher bezeichnet: Hand [Finger, Handwurzel, Mittelhand, Gelenke zwischen diesen Knochen]
C47.1 ↔	Bösartige Neubildung: Periphere Nerven der oberen Extremität, einschließlich Schulter	M11.04 ↔	Apatitrheumatismus: Hand [Finger, Handwurzel, Mittelhand, Gelenke zwischen diesen Knochen]
C49.1 ↔	Bösartige Neubildung: Bindegewebe und andere Weichteilgewebe der oberen Extremität, einschließlich Schulter	M11.14 ↔	Familiäre Chondrokalzinose: Hand [Finger, Handwurzel, Mittelhand, Gelenke zwischen diesen Knochen]
D16.1 ↔	Gutartige Neubildung des Knochens und des Gelenkknorpels: Kurze Knochen der oberen Extremität	M11.24 ↔	Sonstige Chondrokalzinose: Hand [Finger, Handwurzel, Mittelhand, Gelenke zwischen diesen Knochen]
D21.1 ↔	Sonstige gutartige Neubildungen: Bindegewebe und andere Weichteilgewebe der oberen Extremität, einschließlich Schulter	M11.84 ↔	Sonstige näher bezeichnete Kristall-Arthropathien: Hand [Finger, Handwurzel, Mittelhand, Gelenke zwischen diesen Knochen]
M00.04 ↔	Arthritis und Polyarthritis durch Staphylokokken: Hand [Finger, Handwurzel, Mittelhand, Gelenke zwischen diesen Knochen]	M11.94 ↔	Kristall-Arthropathie, nicht näher bezeichnet: Hand [Finger, Handwurzel, Mittelhand, Gelenke zwischen diesen Knochen]
M00.14 ↔	Arthritis und Polyarthritis durch Pneumokokken: Hand [Finger, Handwurzel, Mittelhand, Gelenke zwischen diesen Knochen]	M12.14 ↔	Kaschin-Beck-Krankheit: Hand [Finger, Handwurzel, Mittelhand, Gelenke zwischen diesen Knochen]
M00.24 ↔	Arthritis und Polyarthritis durch sonstige Streptokokken: Hand [Finger, Handwurzel, Mittelhand, Gelenke zwischen diesen Knochen]	M12.24 ↔	Villonoduläre Synovitis (pigmentiert): Hand [Finger, Handwurzel, Mittelhand, Gelenke zwischen diesen Knochen]
M00.84 ↔	Arthritis und Polyarthritis durch sonstige näher bezeichnete bakterielle Erreger: Hand [Finger, Handwurzel, Mittelhand, Gelenke zwischen diesen Knochen]	M12.34 ↔	Palindromer Rheumatismus: Hand [Finger, Handwurzel, Mittelhand, Gelenke zwischen diesen Knochen]
M00.94 ↔	Eitrige Arthritis, nicht näher bezeichnet: Hand [Finger, Handwurzel, Mittelhand, Gelenke zwischen diesen Knochen]	M12.44 ↔	Hydrops intermittens: Hand [Finger, Handwurzel, Mittelhand, Gelenke zwischen diesen Knochen]
M02.04 ↔	Arthritis nach intestinalem Bypass: Hand [Finger, Handwurzel, Mittelhand, Gelenke zwischen diesen Knochen]	M12.54 ↔	Traumatische Arthropathie: Hand [Finger, Handwurzel, Mittelhand, Gelenke zwischen diesen Knochen]
M02.14 ↔	Postenteritische Arthritis: Hand [Finger, Handwurzel, Mittelhand, Gelenke zwischen diesen Knochen]	M12.84 ↔	Sonstige näher bezeichnete Arthropathien, anderenorts nicht klassifiziert: Hand [Finger, Handwurzel, Mittelhand, Gelenke zwischen diesen Knochen]
M02.24 ↔	Arthritis nach Impfung: Hand [Finger, Handwurzel, Mittelhand, Gelenke zwischen diesen Knochen]	M13.14 ↔	Monarthritis, anderenorts nicht klassifiziert: Hand [Finger, Handwurzel, Mittelhand, Gelenke zwischen diesen Knochen]
M02.34 ↔	Reiter-Krankheit: Hand [Finger, Handwurzel, Mittelhand, Gelenke zwischen diesen Knochen]	M13.84 ↔	Sonstige näher bezeichnete Arthritis: Hand [Finger, Handwurzel, Mittelhand, Gelenke zwischen diesen Knochen]
M02.84 ↔	Sonstige reaktive Arthritiden: Hand [Finger, Handwurzel, Mittelhand, Gelenke zwischen diesen Knochen]	M13.94 ↔	Arthritis, nicht näher bezeichnet: Hand [Finger, Handwurzel, Mittelhand, Gelenke zwischen diesen Knochen]
		M18.0 ↔	Primäre Rhizarthrose, beidseitig

M18.1 ↔	Sonstige primäre Rhizarthrose	M25.94 ↔	Gelenkrankheit, nicht näher bezeichnet: Hand [Finger, Handwurzel, Mittelhand, Gelenke zwischen diesen Knochen]
M18.2 ↔	Posttraumatische Rhizarthrose, beidseitig	M65.84 ↔	Sonstige Synovitis und Tenosynovitis: Hand [Finger, Handwurzel, Mittelhand, Gelenke zwischen diesen Knochen]
M18.3 ↔	Sonstige posttraumatische Rhizarthrose	M66.24 ↔	Spontanruptur von Strecksehnen: Hand [Finger, Handwurzel, Mittelhand, Gelenke zwischen diesen Knochen]
M18.4 ↔	Sonstige sekundäre Rhizarthrose, beidseitig	M66.30 ↔	Spontanruptur von Beugesehnen: Mehrere Lokalisationen
M18.5 ↔	Sonstige sekundäre Rhizarthrose	M66.34 ↔	Spontanruptur von Beugesehnen: Hand [Finger, Handwurzel, Mittelhand, Gelenke zwischen diesen Knochen]
M18.9 ↔	Rhizarthrose, nicht näher bezeichnet	M72.0 ↔	Fibromatose der Palmarfaszie [Dupuytren-Kontraktur]
M19.04 ↔	Primäre Arthrose sonstiger Gelenke: Hand [Finger, Handwurzel, Mittelhand, Gelenke zwischen diesen Knochen]	M86.04 ↔	Akute hämatogene Osteomyelitis: Hand [Finger, Handwurzel, Mittelhand, Gelenke zwischen diesen Knochen]
M19.14 ↔	Posttraumatische Arthrose sonstiger Gelenke: Hand [Finger, Handwurzel, Mittelhand, Gelenke zwischen diesen Knochen]	M86.14 ↔	Sonstige akute Osteomyelitis: Hand [Finger, Handwurzel, Mittelhand, Gelenke zwischen diesen Knochen]
M19.24 ↔	Sonstige sekundäre Arthrose: Hand [Finger, Handwurzel, Mittelhand, Gelenke zwischen diesen Knochen]	M86.24 ↔	Subakute Osteomyelitis: Hand [Finger, Handwurzel, Mittelhand, Gelenke zwischen diesen Knochen]
M19.94 ↔	Arthrose, nicht näher bezeichnet: Hand [Finger, Handwurzel, Mittelhand, Gelenke zwischen diesen Knochen]	M86.34 ↔	Chronische multifokale Osteomyelitis: Hand [Finger, Handwurzel, Mittelhand, Gelenke zwischen diesen Knochen]
M20.0 ↔	Deformität eines oder mehrerer Finger	M86.44 ↔	Chronische Osteomyelitis mit Fistel: Hand [Finger, Handwurzel, Mittelhand, Gelenke zwischen diesen Knochen]
M21.84 ↔	Sonstige näher bezeichnete erworbene Deformitäten der Extremitäten: Hand [Finger, Handwurzel, Mittelhand, Gelenke zwischen diesen Knochen]	M86.54 ↔	Sonstige chronische hämatogene Osteomyelitis: Hand [Finger, Handwurzel, Mittelhand, Gelenke zwischen diesen Knochen]
M21.94 ↔	Erworbene Deformität einer Extremität, nicht näher bezeichnet: Hand [Finger, Handwurzel, Mittelhand, Gelenke zwischen diesen Knochen]	M86.64 ↔	Sonstige chronische Osteomyelitis: Hand [Finger, Handwurzel, Mittelhand, Gelenke zwischen diesen Knochen]
M24.04 ↔	Freier Gelenkkörper: Hand [Finger, Handwurzel, Mittelhand, Gelenke zwischen diesen Knochen]	M86.84 ↔	Sonstige Osteomyelitis: Hand [Finger, Handwurzel, Mittelhand, Gelenke zwischen diesen Knochen]
M24.14 ↔	Sonstige Gelenkknorpelschädigungen: Hand [Finger, Handwurzel, Mittelhand, Gelenke zwischen diesen Knochen]	M86.94 ↔	Osteomyelitis, nicht näher bezeichnet: Hand [Finger, Handwurzel, Mittelhand, Gelenke zwischen diesen Knochen]
M24.34 ↔	Pathologische Luxation und Subluxation eines Gelenkes, anderenorts nicht klassifiziert: Hand [Finger, Handwurzel, Mittelhand, Gelenke zwischen diesen Knochen]	M87.14 ↔	Knochennekrose durch Arzneimittel: Hand [Finger, Handwurzel, Mittelhand, Gelenke zwischen diesen Knochen]
M24.44 ↔	Habituelle Luxation und Subluxation eines Gelenkes: Hand [Finger, Handwurzel, Mittelhand, Gelenke zwischen diesen Knochen]	M87.24 ↔	Knochennekrose durch vorangegangenes Trauma: Hand [Finger, Handwurzel, Mittelhand, Gelenke zwischen diesen Knochen]
M24.54 ↔	Gelenkkontraktur: Hand [Finger, Handwurzel, Mittelhand, Gelenke zwischen diesen Knochen]	M87.34 ↔	Sonstige sekundäre Knochennekrose: Hand [Finger, Handwurzel, Mittelhand, Gelenke zwischen diesen Knochen]
M24.64 ↔	Ankylose eines Gelenkes: Hand [Finger, Handwurzel, Mittelhand, Gelenke zwischen diesen Knochen]	M87.84 ↔	Sonstige Knochennekrose: Hand [Finger, Handwurzel, Mittelhand, Gelenke zwischen diesen Knochen]
M24.84 ↔	Sonstige näher bezeichnete Gelenkschädigungen, anderenorts nicht klassifiziert: Hand [Finger, Handwurzel, Mittelhand, Gelenke zwischen diesen Knochen]	M87.94 ↔	Knochennekrose, nicht näher bezeichnet: Hand [Finger, Handwurzel, Mittelhand, Gelenke zwischen diesen Knochen]
M24.94 ↔	Gelenkschädigung, nicht näher bezeichnet: Hand [Finger, Handwurzel, Mittelhand, Gelenke zwischen diesen Knochen]	M89.64 ↔	Osteopathie nach Poliomyelitis: Hand [Finger, Handwurzel, Mittelhand, Gelenke zwischen diesen Knochen]
M25.04 ↔	Hämarthros: Hand [Finger, Handwurzel, Mittelhand, Gelenke zwischen diesen Knochen]	Q68.1 ↔	Angeborene Deformität der Hand
M25.14 ↔	Gelenkfistel: Hand [Finger, Handwurzel, Mittelhand, Gelenke zwischen diesen Knochen]	Q71.0 ↔	Angeborenes vollständiges Fehlen der oberen Extremität(en)
M25.24 ↔	Schlottergelenk: Hand [Finger, Handwurzel, Mittelhand, Gelenke zwischen diesen Knochen]	Q71.1 ↔	Angeborenes Fehlen des Ober- und Unterarmes bei vorhandener Hand
M25.34 ↔	Sonstige Instabilität eines Gelenkes: Hand [Finger, Handwurzel, Mittelhand, Gelenke zwischen diesen Knochen]	Q71.3 ↔	Angeborenes Fehlen der Hand oder eines oder mehrerer Finger
M25.44 ↔	Gelenkerguss: Hand [Finger, Handwurzel, Mittelhand, Gelenke zwischen diesen Knochen]	Q71.6 ↔	Spalthand
M25.54 ↔	Gelenkschmerz: Hand [Finger, Handwurzel, Mittelhand, Gelenke zwischen diesen Knochen]	S56.0 ↔	Verletzung von Beugemuskeln und -sehnen des Daumens in Höhe des Unterarmes
M25.64 ↔	Gelenksteife, anderenorts nicht klassifiziert: Hand [Finger, Handwurzel, Mittelhand, Gelenke zwischen diesen Knochen]		
M25.74 ↔	Osteophyt: Hand [Finger, Handwurzel, Mittelhand, Gelenke zwischen diesen Knochen]		
M25.84 ↔	Sonstige näher bezeichnete Gelenkrankheiten: Hand [Finger, Handwurzel, Mittelhand, Gelenke zwischen diesen Knochen]		

S56.1 ↔	Verletzung von Beugemuskeln und -sehnen eines oder mehrerer sonstiger Finger in Höhe des Unterarmes	S62.61 ↔	Fraktur eines sonstigen Fingers: Proximale Phalanx
S56.3 ↔	Verletzung von Streck- oder Abduktormuskeln und -sehnen des Daumens in Höhe des Unterarmes	S62.62 ↔	Fraktur eines sonstigen Fingers: Mittlere Phalanx
S56.4 ↔	Verletzung von Streckmuskeln und -sehnen eines oder mehrerer sonstiger Finger in Höhe des Unterarmes	S62.63 ↔	Fraktur eines sonstigen Fingers: Distale Phalanx
S62.20 ↔	Fraktur des 1. Mittelhandknochens: Teil nicht näher bezeichnet	S62.7 ↔	Multiple Frakturen der Finger
S62.21 ↔	Fraktur des 1. Mittelhandknochens: Basis	S62.8 ↔	Fraktur sonstiger und nicht näher bezeichneter Teile des Handgelenkes und der Hand
S62.22 ↔	Fraktur des 1. Mittelhandknochens: Schaft	S63.10 ↔	Luxation eines Fingers: Teil nicht näher bezeichnet
S62.23 ↔	Fraktur des 1. Mittelhandknochens: Kollum	S63.11 ↔	Luxation eines Fingers: Metakarpophalangeal (-Gelenk)
S62.24 ↔	Fraktur des 1. Mittelhandknochens: Kopf	S63.12 ↔	Luxation eines Fingers: Interphalangeal (-Gelenk)
S62.30 ↔	Fraktur eines sonstigen Mittelhandknochens: Teil nicht näher bezeichnet	S63.2 ↔	Multiple Luxationen der Finger
S62.31 ↔	Fraktur eines sonstigen Mittelhandknochens: Basis	S63.4 ↔	Traumatische Ruptur von Bändern der Finger im Metakarpophalangeal- und Interphalangealgelenk
S62.32 ↔	Fraktur eines sonstigen Mittelhandknochens: Schaft	S63.60 ↔	Verstauchung und Zerrung eines oder mehrerer Finger: Teil nicht näher bezeichnet
S62.33 ↔	Fraktur eines sonstigen Mittelhandknochens: Kollum	S63.61 ↔	Verstauchung und Zerrung eines oder mehrerer Finger: Metakarpophalangeal (-Gelenk)
S62.34 ↔	Fraktur eines sonstigen Mittelhandknochens: Kopf	S63.62 ↔	Verstauchung und Zerrung eines oder mehrerer Finger: Interphalangeal (-Gelenk)
S62.4 ↔	Multiple Frakturen der Mittelhandknochen	S63.68 ↔	Verstauchung und Zerrung eines oder mehrerer Finger: Sonstige Teile
S62.50 ↔	Fraktur des Daumens: Teil nicht näher bezeichnet	S63.7 ↔	Verstauchung und Zerrung sonstiger und nicht näher bezeichneter Teile der Hand
S62.51 ↔	Fraktur des Daumens: Proximale Phalanx	T87.0 ↔	Komplikationen durch replantierte (Teile der) obere(n) Extremität
S62.52 ↔	Fraktur des Daumens: Distale Phalanx		
S62.60 ↔	Fraktur eines sonstigen Fingers: Teil nicht näher bezeichnet		

Diagnose I02-2

S01.83 ↔	Offene Wunde (jeder Teil des Kopfes) mit Verbindung zu einer intrakraniellen Verletzung	S41.89 ↔	Weichteilschaden III. Grades bei offener Fraktur oder Luxation des Oberarmes
S01.86 ↔	Weichteilschaden III. Grades bei geschlossener Fraktur oder Luxation des Kopfes	S51.86 ↔	Weichteilschaden III. Grades bei geschlossener Fraktur oder Luxation des Unterarmes
S01.88 ↔	Weichteilschaden II. Grades bei offener Fraktur oder Luxation des Kopfes	S51.88 ↔	Weichteilschaden II. Grades bei offener Fraktur oder Luxation des Unterarmes
S01.89 ↔	Weichteilschaden III. Grades bei offener Fraktur oder Luxation des Kopfes	S51.89 ↔	Weichteilschaden III. Grades bei offener Fraktur oder Luxation des Unterarmes
S11.86 ↔	Weichteilschaden III. Grades bei geschlossener Fraktur oder Luxation des Halses	S61.86 ↔	Weichteilschaden III. Grades bei geschlossener Fraktur oder Luxation des Handgelenkes und der Hand
S11.88 ↔	Weichteilschaden II. Grades bei offener Fraktur oder Luxation des Halses	S61.88 ↔	Weichteilschaden II. Grades bei offener Fraktur oder Luxation des Handgelenkes und der Hand
S11.89 ↔	Weichteilschaden III. Grades bei offener Fraktur oder Luxation des Halses	S61.89 ↔	Weichteilschaden III. Grades bei offener Fraktur oder Luxation des Handgelenkes und der Hand
S21.83 ↔	Offene Wunde (jeder Teil des Thorax) mit Verbindung zu einer intrathorakalen Verletzung	S71.86 ↔	Weichteilschaden III. Grades bei geschlossener Fraktur oder Luxation der Hüfte und des Oberschenkels
S21.86 ↔	Weichteilschaden III. Grades bei geschlossener Fraktur oder Luxation des Thorax	S71.88 ↔	Weichteilschaden II. Grades bei offener Fraktur oder Luxation der Hüfte und des Oberschenkels
S21.88 ↔	Weichteilschaden II. Grades bei offener Fraktur oder Luxation des Thorax	S71.89 ↔	Weichteilschaden III. Grades bei offener Fraktur oder Luxation der Hüfte und des Oberschenkels
S21.89 ↔	Weichteilschaden III. Grades bei offener Fraktur oder Luxation des Thorax	S81.86 ↔	Weichteilschaden III. Grades bei geschlossener Fraktur oder Luxation des Unterschenkels
S31.83 ↔	Offene Wunde (jeder Teil des Abdomens, der Lumbosakralgegend und des Beckens) mit Verbindung zu einer intraabdominalen Verletzung	S81.88 ↔	Weichteilschaden II. Grades bei offener Fraktur oder Luxation des Unterschenkels
S31.86 ↔	Weichteilschaden III. Grades bei geschlossener Fraktur oder Luxation der Lendenwirbelsäule und des Beckens	S81.89 ↔	Weichteilschaden III. Grades bei offener Fraktur oder Luxation des Unterschenkels
S31.88 ↔	Weichteilschaden II. Grades bei offener Fraktur oder Luxation der Lendenwirbelsäule und des Beckens	S91.86 ↔	Weichteilschaden III. Grades bei geschlossener Fraktur oder Luxation des Fußes
S31.89 ↔	Weichteilschaden III. Grades bei offener Fraktur oder Luxation der Lendenwirbelsäule und des Beckens	S91.88 ↔	Weichteilschaden II. Grades bei offener Fraktur oder Luxation des Fußes
S41.86 ↔	Weichteilschaden III. Grades bei geschlossener Fraktur oder Luxation des Oberarmes	S91.89 ↔	Weichteilschaden III. Grades bei offener Fraktur oder Luxation des Fußes
S41.88 ↔	Weichteilschaden II. Grades bei offener Fraktur oder Luxation des Oberarmes		

Prozedur I02-3

83.82.10 ↔	Faszientransplantation, Kopf und Hals	83.82.46 ↔	Transplantation eines sonstigen Lappentransplantates mit mikrovaskulärer Anastomosierung aus Muskel oder Faszie, Untere Extremität
83.82.11 ↔	Faszientransplantation, Schulter und Axilla	83.82.47 ↔	Transplantation eines sonstigen Lappentransplantates mit mikrovaskulärer Anastomosierung aus Muskel oder Faszie, Andere Lokalisation
83.82.12 ↔	Faszientransplantation, Oberarm und Ellenbogen	83.82.99 ↔	Muskel- oder Faszientransplantation, sonstige
83.82.13 ↔	Faszientransplantation, Unterarm	84.20 ↔	Replantation einer Extremität, n.n.bez.
83.82.14 ↔	Faszientransplantation, Brustwand, Bauch und Rücken	84.21 ↔	Daumen-Replantation
83.82.15 ↔	Faszientransplantation, Leisten- und Genitalregion und Gesäss	84.22 ↔	Finger-Replantation (ausser Daumen)
83.82.16 ↔	Faszientransplantation, Untere Extremität	84.23.00 ↔	Replantation von Vorderarm, Handgelenk oder Hand, n.n.bez.
83.82.19 ↔	Faszientransplantation, Andere Lokalisation	84.23.10 ↔	Replantation von Vorderarm
83.82.20 ↔	Transplantation eines lokalen Muskel- oder Faszienlappens, Kopf und Hals	84.23.12 ↔	Replantation von der Mittelhand
83.82.21 ↔	Transplantation eines lokalen Muskel- oder Faszienlappens, Schulter und Axilla	84.23.13 ↔	Replantation vom Handgelenk
83.82.22 ↔	Transplantation eines lokalen Muskel- oder Faszienlappens, Oberarm und Ellenbogen	84.23.99 ↔	Replantation von Vorderarm, Handgelenk oder Hand, sonstige
83.82.23 ↔	Transplantation eines lokalen Muskel- oder Faszienlappens, Unterarm	84.24.00 ↔	Replantation im Ellenbogenbereich oder Oberarm, n.n.bez.
83.82.24 ↔	Transplantation eines lokalen Muskel- oder Faszienlappens, Brustwand, Bauch und Rücken	84.24.11 ↔	Replantation im Ellenbogenbereich
83.82.25 ↔	Transplantation eines lokalen Muskel- oder Faszienlappens, Leisten- und Genitalregion und Gesäss	84.24.12 ↔	Replantation vom Oberarm
83.82.26 ↔	Transplantation eines lokalen Muskel- oder Faszienlappens, Untere Extremität	84.24.99 ↔	Replantation im Ellenbogenbereich oder Oberarm, sonstige
83.82.29 ↔	Transplantation eines lokalen Muskel- oder Faszienlappens, Andere Lokalisation	84.25 ↔	Zehen-Replantation
83.82.30 ↔	Transplantation eines osteomyokutanen oder osteofasziokutanen Lappens, Kopf und Hals	84.26 ↔	Fuss-Replantation
83.82.31 ↔	Transplantation eines osteomyokutanen oder osteofasziokutanen Lappens, Schulter und Axilla	84.27.00 ↔	Replantation von Unterschenkel oder Sprunggelenk, n.n.bez.
83.82.32 ↔	Transplantation eines osteomyokutanen oder osteofasziokutanen Lappens, Oberarm und Ellenbogen	84.27.11 ↔	Replantation im Kniebereich
83.82.33 ↔	Transplantation eines osteomyokutanen oder osteofasziokutanen Lappens, Unterarm	84.27.12 ↔	Replantation vom Unterschenkel
83.82.34 ↔	Transplantation eines osteomyokutanen oder osteofasziokutanen Lappens, Brustwand, Bauch und Rücken	84.27.99 ↔	Replantation von Unterschenkel oder Sprunggelenk, sonstige
83.82.35 ↔	Transplantation eines osteomyokutanen oder osteofasziokutanen Lappens, Leisten- und Genitalregion und Gesäss	84.28 ↔	Oberschenkel-Replantation
83.82.36 ↔	Transplantation eines osteomyokutanen oder osteofasziokutanen Lappens, Untere Extremität	84.29 ↔	Replantation einer Extremität, sonstige
83.82.39 ↔	Transplantation eines osteomyokutanen oder osteofasziokutanen Lappens, Andere Lokalisation	84.99.14 ↔	Borggreve-Plastik
83.82.40 ↔	Transplantation eines sonstigen Lappentransplantates mit mikrovaskulärer Anastomosierung aus Muskel oder Faszie, Kopf und Hals	84.99.31 ↔	Transplantation von Vorderarm, Handgelenk oder Hand
83.82.41 ↔	Transplantation eines sonstigen Lappentransplantates mit mikrovaskulärer Anastomosierung aus Muskel oder Faszie, Schulter und Axilla	86.6a.11 ↔	Autologe Vollhauttransplantation, kleinflächig, am Kopf
83.82.42 ↔	Transplantation eines sonstigen Lappentransplantates mit mikrovaskulärer Anastomosierung aus Muskel oder Faszie, Oberarm und Ellenbogen	86.6a.12 ↔	Autologe Vollhauttransplantation, kleinflächig, am Hals
83.82.43 ↔	Transplantation eines sonstigen Lappentransplantates mit mikrovaskulärer Anastomosierung aus Muskel oder Faszie, Unterarm	86.6a.13 ↔	Autologe Vollhauttransplantation, kleinflächig, an Schulter und Axilla
83.82.44 ↔	Transplantation eines sonstigen Lappentransplantates mit mikrovaskulärer Anastomosierung aus Muskel oder Faszie, Brustwand, Bauch und Rücken	86.6a.14 ↔	Autologe Vollhauttransplantation, kleinflächig, an Oberarm und Ellenbogen
83.82.45 ↔	Transplantation eines sonstigen Lappentransplantates mit mikrovaskulärer Anastomosierung aus Muskel oder Faszie, Leisten- und Genitalregion und Gesäss	86.6a.15 ↔	Autologe Vollhauttransplantation, kleinflächig, am Unterarm
		86.6a.17 ↔	Autologe Vollhauttransplantation, kleinflächig, an Brustwand und Rücken
		86.6a.18 ↔	Autologe Vollhauttransplantation, kleinflächig, an Bauchregion und Leiste
		86.6a.1a ↔	Autologe Vollhauttransplantation, kleinflächig, am Gesäss
		86.6a.1b ↔	Autologe Vollhauttransplantation, kleinflächig, an Oberschenkel und Knie
		86.6a.1c ↔	Autologe Vollhauttransplantation, kleinflächig, am Unterschenkel
		86.6a.1d ↔	Autologe Vollhauttransplantation, kleinflächig, am Fuss
		86.6a.21 ↔	Autologe Vollhauttransplantation, grossflächig, am Kopf
		86.6a.22 ↔	Autologe Vollhauttransplantation, grossflächig, am Hals
		86.6a.23 ↔	Autologe Vollhauttransplantation, grossflächig, an Schulter und Axilla
		86.6a.24 ↔	Autologe Vollhauttransplantation, grossflächig, an Oberarm und Ellenbogen

86.6a.25 ↔	Autologe Vollhauttransplantation, grossflächig, am Unterarm	86.7b.18 ↔	Gestielte regionale Lappenplastik, an Bauchregion und Leiste
86.6a.27 ↔	Autologe Vollhauttransplantation, grossflächig, an Brustwand und Rücken	86.7b.1a ↔	Gestielte regionale Lappenplastik, am Gesäss
86.6a.28 ↔	Autologe Vollhauttransplantation, grossflächig, an Bauchregion und Leiste	86.7b.1b ↔	Gestielte regionale Lappenplastik, an Oberschenkel und Knie
86.6a.2a ↔	Autologe Vollhauttransplantation, grossflächig, am Gesäss	86.7b.1c ↔	Gestielte regionale Lappenplastik, am Unterschenkel
86.6a.2b ↔	Autologe Vollhauttransplantation, grossflächig, an Oberschenkel und Knie	86.7b.1d ↔	Gestielte regionale Lappenplastik, am Fuss
86.6a.2c ↔	Autologe Vollhauttransplantation, grossflächig, am Unterschenkel	86.7c.11 ↔	Gestielte Fernlappenplastik, am Kopf
86.6a.2d ↔	Autologe Vollhauttransplantation, grossflächig, am Fuss	86.7c.12 ↔	Gestielte Fernlappenplastik, am Hals
86.6c.21 ↔	Permanenter Hautersatz durch zweischichtiges Dermis-Epidermis-Ersatzmaterial, grossflächig, am Kopf	86.7c.13 ↔	Gestielte Fernlappenplastik, an Schulter und Axilla
86.6c.26 ↔	Permanenter Hautersatz durch zweischichtiges Dermis-Epidermis-Ersatzmaterial, grossflächig, an der Hand	86.7c.14 ↔	Gestielte Fernlappenplastik, an Oberarm und Ellenbogen
86.6c.2d ↔	Permanenter Hautersatz durch zweischichtiges Dermis-Epidermis-Ersatzmaterial, grossflächig, am Fuss	86.7c.15 ↔	Gestielte Fernlappenplastik, am Unterarm
86.6c.2e ↔	Permanenter Hautersatz durch zweischichtiges Dermis-Epidermis-Ersatzmaterial, grossflächig, an anderer Lokalisation	86.7c.17 ↔	Gestielte Fernlappenplastik, an Brustwand und Rücken
86.7a.21 ↔	Dehnungsplastik, grossflächig, am Kopf	86.7c.18 ↔	Gestielte Fernlappenplastik, an Bauchregion und Leiste
86.7a.2d ↔	Dehnungsplastik, grossflächig, am Fuss	86.7c.1a ↔	Gestielte Fernlappenplastik, am Gesäss
86.7a.2e ↔	Dehnungsplastik, grossflächig, an anderer Lokalisation	86.7c.1b ↔	Gestielte Fernlappenplastik, an Oberschenkel und Knie
86.7a.31 ↔	Verschiebe-Rotationsplastik, kleinflächig, am Kopf	86.7c.1c ↔	Gestielte Fernlappenplastik, am Unterschenkel
86.7a.3d ↔	Verschiebe-Rotationsplastik, kleinflächig, am Fuss	86.7c.1d ↔	Gestielte Fernlappenplastik, am Fuss
86.7a.3e ↔	Verschiebe-Rotationsplastik, kleinflächig, an anderer Lokalisation	86.7d.11 ↔	Plastik mit freiem Lappen mit mikrovaskulärer Anastomosierung, am Kopf
86.7a.41 ↔	Verschiebe-Rotationsplastik, grossflächig, am Kopf	86.7d.12 ↔	Plastik mit freiem Lappen mit mikrovaskulärer Anastomosierung, am Hals
86.7a.4d ↔	Verschiebe-Rotationsplastik, grossflächig, am Fuss	86.7d.13 ↔	Plastik mit freiem Lappen mit mikrovaskulärer Anastomosierung, an Schulter und Axilla
86.7a.4e ↔	Verschiebe-Rotationsplastik, grossflächig, an anderer Lokalisation	86.7d.14 ↔	Plastik mit freiem Lappen mit mikrovaskulärer Anastomosierung, an Oberarm und Ellenbogen
86.7a.51 ↔	Transpositionsplastik (VY), kleinflächig, am Kopf	86.7d.15 ↔	Plastik mit freiem Lappen mit mikrovaskulärer Anastomosierung, am Unterarm
86.7a.5d ↔	Transpositionsplastik (VY), kleinflächig, am Fuss	86.7d.17 ↔	Plastik mit freiem Lappen mit mikrovaskulärer Anastomosierung, an Brustwand und Rücken
86.7a.5e ↔	Transpositionsplastik (VY), kleinflächig, an anderer Lokalisation	86.7d.18 ↔	Plastik mit freiem Lappen mit mikrovaskulärer Anastomosierung, an Bauchregion und Leiste
86.7a.61 ↔	Transpositionsplastik (VY), grossflächig, am Kopf	86.7d.1a ↔	Plastik mit freiem Lappen mit mikrovaskulärer Anastomosierung, am Gesäss
86.7a.6d ↔	Transpositionsplastik (VY), grossflächig, am Fuss	86.7d.1b ↔	Plastik mit freiem Lappen mit mikrovaskulärer Anastomosierung, an Oberschenkel und Knie
86.7a.6e ↔	Transpositionsplastik (VY), grossflächig, an anderer Lokalisation	86.7d.1c ↔	Plastik mit freiem Lappen mit mikrovaskulärer Anastomosierung, am Unterschenkel
86.7a.71 ↔	Insellappenplastik, kleinflächig, am Kopf	86.7d.1d ↔	Plastik mit freiem Lappen mit mikrovaskulärer Anastomosierung, am Fuss
86.7a.7d ↔	Insellappenplastik, kleinflächig, am Fuss	86.7e.21 ↔	Revision von gestielter regionaler Lappenplastik, am Kopf
86.7a.7e ↔	Insellappenplastik, kleinflächig, an anderer Lokalisation	86.7e.26 ↔	Revision von gestielter regionaler Lappenplastik, an der Hand
86.7a.81 ↔	Insellappenplastik, grossflächig, am Kopf	86.7e.2d ↔	Revision von gestielter regionaler Lappenplastik, am Fuss
86.7a.8d ↔	Insellappenplastik, grossflächig, am Fuss	86.7e.2e ↔	Revision von gestielter regionaler Lappenplastik, an anderer Lokalisation
86.7a.8e ↔	Insellappenplastik, grossflächig, an anderer Lokalisation	86.7e.31 ↔	Revision von gestielter Fernlappenplastik, am Kopf
86.7a.91 ↔	Lokale Lappenplastik an Haut und Subkutangewebe, sonstige, am Kopf	86.7e.36 ↔	Revision von gestielter Fernlappenplastik, an der Hand
86.7a.9d ↔	Lokale Lappenplastik an Haut und Subkutangewebe, sonstige, am Fuss	86.7e.3d ↔	Revision von gestielter Fernlappenplastik, am Fuss
86.7a.9e ↔	Lokale Lappenplastik an Haut und Subkutangewebe, sonstige, an anderer Lokalisation	86.7e.3e ↔	Revision von gestielter Fernlappenplastik, an anderer Lokalisation
86.7b.11 ↔	Gestielte regionale Lappenplastik, am Kopf	86.7e.41 ↔	Revision von einer Plastik mit freien Lappen mit mikrovaskulärer Anastomosierung, am Kopf
86.7b.12 ↔	Gestielte regionale Lappenplastik, am Hals	86.7e.46 ↔	Revision von einer Plastik mit freien Lappen mit mikrovaskulärer Anastomosierung, an der Hand
86.7b.13 ↔	Gestielte regionale Lappenplastik, an Schulter und Axilla	86.7e.4d ↔	Revision von einer Plastik mit freien Lappen mit mikrovaskulärer Anastomosierung, am Fuss
86.7b.14 ↔	Gestielte regionale Lappenplastik, an Oberarm und Ellenbogen	86.7e.4e ↔	Revision von einer Plastik mit freien Lappen mit mikrovaskulärer Anastomosierung, an anderer Lokalisation
86.7b.15 ↔	Gestielte regionale Lappenplastik, am Unterarm		
86.7b.17 ↔	Gestielte regionale Lappenplastik, an Brustwand und Rücken		

Prozedur I02-4

- | | |
|--|--|
| 86.2a.21 †↔ Chirurgisches Débridement, mittlerer Ausdehnung, am Kopf | 86.2a.3d †↔ Chirurgisches Débridement, grosser Ausdehnung, am Fuss |
| 86.2a.26 †↔ Chirurgisches Débridement, mittlerer Ausdehnung, an der Hand | 86.2a.3e †↔ Chirurgisches Débridement, grosser Ausdehnung, an anderer Lokalisation |
| 86.2a.2d †↔ Chirurgisches Débridement, mittlerer Ausdehnung, am Fuss | 86.a1.12 †↔ Epifasziale Nekrosektomie oder tangentielle Exzision bei Verbrennungen und Verätzungen |
| 86.2a.2e †↔ Chirurgisches Débridement, mittlerer Ausdehnung, an anderer Lokalisation | 86.a2.00 †↔ Spezielle temporäre Weichteildeckungen bei Verbrennungen und Verätzungen, n.n.bez. |
| 86.2a.31 †↔ Chirurgisches Débridement, grosser Ausdehnung, am Kopf | 86.a2.09 †↔ Spezielle temporäre Weichteildeckungen bei Verbrennungen und Verätzungen, sonstige |
| 86.2a.36 †↔ Chirurgisches Débridement, grosser Ausdehnung, an der Hand | |

Prozedur I02-5

- | | |
|---|---|
| 16.98.11 ↔ Rekonstruktion der Orbitawand mit mikrovasculärem Lappen | 27.59.40 ↔ Sonstige plastische Rekonstruktion an Lippe und Mund mit freiem mikrovasculär-anastomosierten Transplantat |
| 18.71.14 ↔ Ohrmuschelaufbau, partiell mit mikrovasculärem Lappen | 29.33.12 ↔ Partielle Pharyngektomie, Rekonstruktion mit freiem mikrovasculär-anastomosierten Transplantat |
| 18.71.24 ↔ Ohrmuschelaufbau, total mit mikrovasculärem Lappen | 29.33.21 ↔ Totale Pharyngektomie, Rekonstruktion mit freiem mikrovasculär-anastomosierten Transplantat, freiem Darmtransplantat oder Magenhochzug |
| 25.2x.14 ↔ Partielle Glossektomie, transoraler Zugang, Rekonstruktion mit freiem mikrovasculär-anastomosierten Transplantat | 29.4x.12 ↔ Plastische Rekonstruktion am Pharynx, mit mikrovasculär anastomosiertem Transplantat, Darmtransplantat oder Magenhochzug |
| 25.2x.24 ↔ Partielle Glossektomie, transmandibulärer Zugang, Rekonstruktion mit freiem mikrovasculär-anastomosierten Transplantat | 30.3x.15 ↔ Vollständige Laryngektomie, Rekonstruktion mit freiem mikrovasculär-anastomosierten Transplantat |
| 25.2x.34 ↔ Pelviglossektomie, transoraler Zugang, Rekonstruktion mit freiem mikrovasculär-anastomosierten Transplantat | 30.4x.15 ↔ Radikale Laryngektomie, mit Pharyngektomie, Rekonstruktion mit freiem mikrovasculär-anastomosierten Transplantat |
| 25.2x.44 ↔ Pelviglossektomie, transmandibulärer Zugang, Rekonstruktion mit freiem mikrovasculär-anastomosierten Transplantat | 30.4x.25 ↔ Radikale Laryngektomie, mit Pharyngektomie und Schilddrüsenresektion, Rekonstruktion mit freiem mikrovasculär-anastomosierten Transplantat |
| 25.2x.54 ↔ Pelviglossomandibulektomie, Rekonstruktion mit freiem mikrovasculär-anastomosierten Transplantat | 76.31.20 ↔ Partielle Mandibulektomie, Rekonstruktion mit mikrovasculär-anastomosiertem Transplantat |
| 25.3x.14 ↔ Vollständige Glossektomie, transoraler Zugang, Rekonstruktion mit freiem mikrovasculär-anastomosierten Transplantat | 76.39.10 ↔ Partielle Ostektomie an anderen Gesichtsschädelknochen, Rekonstruktion mit mikrovasculär-anastomosiertem Transplantat |
| 25.3x.24 ↔ Vollständige Glossektomie, transmandibulärer Zugang, Rekonstruktion mit freiem mikrovasculär-anastomosierten Transplantat | 76.41.10 ↔ Totale Mandibulektomie mit gleichzeitiger Rekonstruktion, Rekonstruktion mit mikrovasculär-anastomosiertem Transplantat |
| 25.3x.34 ↔ Vollständige Pelviglossektomie, transoraler Zugang, Rekonstruktion mit freiem mikrovasculär-anastomosierten Transplantat | 76.43.10 ↔ Sonstige Rekonstruktion der Mandibula mit mikrovasculär-anastomosiertem Transplantat |
| 25.3x.44 ↔ Vollständige Pelviglossektomie, transmandibulärer Zugang, Rekonstruktion mit freiem mikrovasculär-anastomosierten Transplantat | 76.44.10 ↔ Totale Ostektomie an anderen Gesichtsschädelknochen, Rekonstruktion mit mikrovasculär-anastomosiertem Transplantat |
| 25.3x.54 ↔ Vollständige Pelviglossomandibulektomie, Rekonstruktion mit freiem mikrovasculär-anastomosierten Transplantat | 76.46.10 ↔ Sonstige Rekonstruktion an anderen Gesichtsschädelknochen mit mikrovasculär-anastomosiertem Transplantat |
| 25.4x.14 ↔ Radikale Glossektomie, transoraler Zugang, Rekonstruktion mit freiem mikrovasculär-anastomosierten Transplantat | 78.01.10 ↔ Knochentransplantation an Skapula und Klavikula, gefässgestielt mit mikrovasculärer Anastomose |
| 25.4x.24 ↔ Radikale Glossektomie, transmandibulärer Zugang, Rekonstruktion mit freiem mikrovasculär-anastomosierten Transplantat | 78.02.10 ↔ Knochentransplantation am Humerus, gefässgestielt mit mikrovasculärer Anastomose |
| 25.4x.34 ↔ Radikale Pelviglossektomie, transoraler Zugang, Rekonstruktion mit freiem mikrovasculär-anastomosierten Transplantat | 78.03.10 ↔ Knochentransplantation an Radius und Ulna, gefässgestielt mit mikrovasculärer Anastomose |
| 25.4x.44 ↔ Radikale Pelviglossektomie, transmandibulärer Zugang, Rekonstruktion mit freiem mikrovasculär-anastomosierten Transplantat | 78.04.10 ↔ Knochentransplantation an Karpalia und Metakarpalia, gefässgestielt mit mikrovasculärer Anastomose |
| 25.4x.54 ↔ Radikale Pelviglossomandibulektomie, Rekonstruktion mit freiem mikrovasculär-anastomosierten Transplantat | 78.05.10 ↔ Knochentransplantation am Femur, gefässgestielt mit mikrovasculärer Anastomose |
| 27.57.10 ↔ Anbringen eines freien mikrovasculär-anastomosierten Transplantats an Lippe und Mund | 78.06.10 ↔ Knochentransplantation an der Patella, gefässgestielt mit mikrovasculärer Anastomose |
| | 78.07.10 ↔ Knochentransplantation an der Tibia, gefässgestielt mit mikrovasculärer Anastomose |
| | 78.07.20 ↔ Knochentransplantation an der Fibula, gefässgestielt mit mikrovasculärer Anastomose |

78.08.10 ↔ Knochentransplantation an Tarsalia und Metatarsalia, gefässgestielt mit mikrovaskulärer Anastomose	83.82.46 ↔ Transplantation eines sonstigen Lappentransplantates mit mikrovaskulärer Anastomosierung aus Muskel oder Faszie, Untere Extremität
78.09.10 ↔ Knochentransplantation an Phalangen der Hand, gefässgestielt mit mikrovaskulärer Anastomose	83.82.47 ↔ Transplantation eines sonstigen Lappentransplantates mit mikrovaskulärer Anastomosierung aus Muskel oder Faszie, Andere Lokalisation
78.09.30 ↔ Knochentransplantation am Becken, gefässgestielt mit mikrovaskulärer Anastomose	85.89.21 ↔ Deep inferior epigastric perforator flap (DIEP)
78.09.40 ↔ Knochentransplantation an Phalangen des Fusses, gefässgestielt mit mikrovaskulärer Anastomose	85.89.22 ↔ Superficial inferior epigastric artery flap (SIEA)
78.09.90 ↔ Knochentransplantation an anderen näher bezeichneten Knochen, ausser Gesichtsschädelknochen, gefässgestielt mit mikrovaskulärer Anastomose	85.89.24 ↔ Superior gluteal artery perforator flap (S-GAP)
7a.51.12 ↔ Knochentransplantation an der Wirbelsäule, gefässgestielt mit mikrovaskulärer Anastomose	85.89.25 ↔ Inferior gluteal artery perforator flap (I-GAP)
83.43.12 ↔ Entnahme eines sonstigen Lappentransplantates mit mikrovaskulärer Anastomosierung aus Muskel oder Faszie	86.7d.11 ↔ Plastik mit freiem Lappen mit mikrovaskulärer Anastomosierung, am Kopf
83.82.40 ↔ Transplantation eines sonstigen Lappentransplantates mit mikrovaskulärer Anastomosierung aus Muskel oder Faszie, Kopf und Hals	86.7d.12 ↔ Plastik mit freiem Lappen mit mikrovaskulärer Anastomosierung, am Hals
83.82.41 ↔ Transplantation eines sonstigen Lappentransplantates mit mikrovaskulärer Anastomosierung aus Muskel oder Faszie, Schulter und Axilla	86.7d.13 ↔ Plastik mit freiem Lappen mit mikrovaskulärer Anastomosierung, an Schulter und Axilla
83.82.42 ↔ Transplantation eines sonstigen Lappentransplantates mit mikrovaskulärer Anastomosierung aus Muskel oder Faszie, Oberarm und Ellenbogen	86.7d.14 ↔ Plastik mit freiem Lappen mit mikrovaskulärer Anastomosierung, an Oberarm und Ellenbogen
83.82.43 ↔ Transplantation eines sonstigen Lappentransplantates mit mikrovaskulärer Anastomosierung aus Muskel oder Faszie, Unterarm	86.7d.15 ↔ Plastik mit freiem Lappen mit mikrovaskulärer Anastomosierung, am Unterarm
83.82.44 ↔ Transplantation eines sonstigen Lappentransplantates mit mikrovaskulärer Anastomosierung aus Muskel oder Faszie, Brustwand, Bauch und Rücken	86.7d.16 ↔ Plastik mit freiem Lappen mit mikrovaskulärer Anastomosierung, an der Hand
83.82.45 ↔ Transplantation eines sonstigen Lappentransplantats mit mikrovaskulärer Anastomosierung aus Muskel oder Faszie, Leisten- und Genitalregion und Gesäss	86.7d.17 ↔ Plastik mit freiem Lappen mit mikrovaskulärer Anastomosierung, an Brustwand und Rücken
	86.7d.18 ↔ Plastik mit freiem Lappen mit mikrovaskulärer Anastomosierung, an Bauchregion und Leiste
	86.7d.1a ↔ Plastik mit freiem Lappen mit mikrovaskulärer Anastomosierung, am Gesäss
	86.7d.1b ↔ Plastik mit freiem Lappen mit mikrovaskulärer Anastomosierung, an Oberschenkel und Knie
	86.7d.1c ↔ Plastik mit freiem Lappen mit mikrovaskulärer Anastomosierung, am Unterschenkel
	86.7d.1d ↔ Plastik mit freiem Lappen mit mikrovaskulärer Anastomosierung, am Fuss

Prozedur I02-6

99.b7.13 ‡↔ Intensivmedizinische Komplexbehandlung, 185 bis 360 Aufwandspunkte	99.b8.13 ‡↔ IMC-Komplexbehandlung des Erwachsenen, 185 bis 360 Aufwandspunkte
99.b7.14 ‡↔ Intensivmedizinische Komplexbehandlung, 361 bis 552 Aufwandspunkte	99.b8.14 ‡↔ IMC-Komplexbehandlung des Erwachsenen, 361 bis 552 Aufwandspunkte
99.b7.21 ‡↔ Intensivmedizinische Komplexbehandlung im Kindesalter (Basisprozedur), 197 bis 392 Aufwandspunkte	99.b8.21 ‡↔ IMC-Komplexbehandlung im Kindesalter, 197 bis 392 Aufwandspunkte

ADRG I03

Revision oder Ersatz des Hüftgelenkes mit komplizierender Diagnose oder Arthrodese oder Alter < 16 Jahre oder beidseitige Eingriffe oder mehrere grosse Eingriffe an Gelenken der unteren Extremität mit komplexem Eingriff

(Prozedur in Tabelle I03-3 und (Diagnose in Tabelle I03-1 oder Prozedur in Tabelle I03-4)) oder ((mindestens zwei Prozeduren in Tabelle I03-5 oder Beidseitige Prozedur in Tabelle I03-5) und ((mindestens zwei Prozeduren in Tabelle I03-6 oder Beidseitige Prozedur in Tabelle I03-6) oder (Prozedur in Tabelle I03-6 und mindestens eine Prozedur in Tabelle I03-7) oder (Prozedur in Tabelle I03-8 und Prozedur in Tabelle I03-9))) oder (mindestens eine Prozedur in Tabelle I03-10 und Alter < 16 Jahre)

DRG I03A

Revision od. Ersatz des Hüftgelenkes mit kompliz. Diagn. od. Arthrodesen od. Alter < 16 J. od. beids. Eingriffe od. mehrere grosse Eingriffe an Gelenken der unteren Extremitäten mit kompl. Eingriff, mit äuss. schw. CC od. bösartiger Neubildung

PCCL > 3 oder Diagnose in Tabelle I03-2

DRG I03B

Revision od. Ersatz des Hüftgelenkes mit kompliz. Diagnose od. Arthrodesen od. Alter < 16 Jahre od. beidseitige Eingriffe od. mehrere grosse Eingriffe an Gelenken der unteren Extremitäten mit komplexem Eingriff

Diagnose I03-1

C40.2 ↔	Bösartige Neubildung des Knochens und des Gelenkknorpels: Lange Knochen der unteren Extremität	M86.15 ↔	Sonstige akute Osteomyelitis: Beckenregion und Oberschenkel [Becken, Femur, Gesäß, Hüfte, Hüftgelenk, Iliosakralgelenk]
C40.3 ↔	Bösartige Neubildung des Knochens und des Gelenkknorpels: Kurze Knochen der unteren Extremität	M86.25 ↔	Subakute Osteomyelitis: Beckenregion und Oberschenkel [Becken, Femur, Gesäß, Hüfte, Hüftgelenk, Iliosakralgelenk]
C40.8 ↔	Bösartige Neubildung: Knochen und Gelenkknorpel der Extremitäten, mehrere Teilbereiche überlappend	M86.35 ↔	Chronische multifokale Osteomyelitis: Beckenregion und Oberschenkel [Becken, Femur, Gesäß, Hüfte, Hüftgelenk, Iliosakralgelenk]
C49.2 ↔	Bösartige Neubildung: Bindegewebe und andere Weichteilgewebe der unteren Extremität, einschließlich Hüfte	M86.45 ↔	Chronische Osteomyelitis mit Fistel: Beckenregion und Oberschenkel [Becken, Femur, Gesäß, Hüfte, Hüftgelenk, Iliosakralgelenk]
C49.8 ↔	Bösartige Neubildung: Bindegewebe und andere Weichteilgewebe, mehrere Teilbereiche überlappend	M86.55 ↔	Sonstige chronische hämatogene Osteomyelitis: Beckenregion und Oberschenkel [Becken, Femur, Gesäß, Hüfte, Hüftgelenk, Iliosakralgelenk]
C79.5 ↔	Sekundäre bösartige Neubildung des Knochens und des Knochenmarkes	M86.65 ↔	Sonstige chronische Osteomyelitis: Beckenregion und Oberschenkel [Becken, Femur, Gesäß, Hüfte, Hüftgelenk, Iliosakralgelenk]
M00.05 ↔	Arthritis und Polyarthritis durch Staphylokokken: Beckenregion und Oberschenkel [Becken, Femur, Gesäß, Hüfte, Hüftgelenk, Iliosakralgelenk]	M86.85 ↔	Sonstige Osteomyelitis: Beckenregion und Oberschenkel [Becken, Femur, Gesäß, Hüfte, Hüftgelenk, Iliosakralgelenk]
M00.15 ↔	Arthritis und Polyarthritis durch Pneumokokken: Beckenregion und Oberschenkel [Becken, Femur, Gesäß, Hüfte, Hüftgelenk, Iliosakralgelenk]	M86.95 ↔	Osteomyelitis, nicht näher bezeichnet: Beckenregion und Oberschenkel [Becken, Femur, Gesäß, Hüfte, Hüftgelenk, Iliosakralgelenk]
M00.25 ↔	Arthritis und Polyarthritis durch sonstige Streptokokken: Beckenregion und Oberschenkel [Becken, Femur, Gesäß, Hüfte, Hüftgelenk, Iliosakralgelenk]	M96.80 ↔	Elektiv offen belassenes Sternum nach thoraxchirurgischem Eingriff
M00.85 ↔	Arthritis und Polyarthritis durch sonstige näher bezeichnete bakterielle Erreger: Beckenregion und Oberschenkel [Becken, Femur, Gesäß, Hüfte, Hüftgelenk, Iliosakralgelenk]	M96.82 ↔	Verzögerte Knochenheilung nach Fusion oder Arthrodesen
M00.95 ↔	Eitrige Arthritis, nicht näher bezeichnet: Beckenregion und Oberschenkel [Becken, Femur, Gesäß, Hüfte, Hüftgelenk, Iliosakralgelenk]	M96.88 ↔	Sonstige Krankheiten des Muskel-Skelett-Systems nach medizinischen Maßnahmen
M86.05 ↔	Akute hämatogene Osteomyelitis: Beckenregion und Oberschenkel [Becken, Femur, Gesäß, Hüfte, Hüftgelenk, Iliosakralgelenk]	T81.4 ↔	Infektion nach einem Eingriff, anderenorts nicht klassifiziert
		T84.5 ↔	Infektion und entzündliche Reaktion durch eine Gelenkendoprothese

Prozedur I03-10

80.05.00 ↔	Entfernen einer Hüftendoprothese, n.n.bez.	80.05.1f ↔	Entfernen von Stütz-, resp. Pfannendachschale sowie Pfanne einer Hüftendoprothese
80.05.15 ↔	Entfernen einer Totalendoprothese des Hüftgelenks	80.05.1g ↔	Entfernen von Stütz-, resp. Pfannendachschale, Pfanne sowie Kopf einer Hüftendoprothese
80.05.16 ↔	Entfernen einer Totalendoprothese des Hüftgelenks, Sonderprothese	80.05.99 ↔	Entfernen einer Hüftendoprothese, sonstige
80.05.17 ↔	Entfernen von Schaft, sowie Kopf einer Hüftendoprothese	81.51.00 ↔	Implantation einer Totalendoprothese des Hüftgelenks, n.n.bez.
80.05.18 ↔	Entfernen von Schaft, Kopf, sowie Inlay einer Hüftendoprothese	81.51.00 ↔	Implantation einer Totalendoprothese des Hüftgelenks, n.n.bez.
80.05.1a ↔	Entfernen des Inlays einer Hüftendoprothese	81.51.11 ↔	Erstimplantation einer Totalendoprothese des Hüftgelenks
80.05.1b ↔	Entfernen des Kopfes einer Hüftendoprothese	81.51.11 ↔	Erstimplantation einer Totalendoprothese des Hüftgelenks
80.05.1c ↔	Entfernen von Kopf sowie Inlay einer Hüftendoprothese	81.51.12 ↔	Erstimplantation einer Totalendoprothese des Hüftgelenks, Sonderprothese
80.05.1d ↔	Entfernen von Kopf, Inlay sowie Pfanne einer Hüftendoprothese	81.51.12 ↔	Erstimplantation einer Totalendoprothese des Hüftgelenks, Sonderprothese
80.05.1e ↔	Entfernen von Inlay sowie Pfanne einer Hüftendoprothese		

81.51.13 ↔	Erstimplantation einer Oberflächenersatzprothese	81.52.22 ↔	Erstimplantation einer Duokopfprothese
81.51.19 ↔	Erstimplantation einer Totalendoprothese des Hüftgelenks, sonstige	81.52.29 ↔	Erstimplantation einer Teilprothese des Hüftgelenks, sonstige
81.51.19 ↔	Erstimplantation einer Totalendoprothese des Hüftgelenks, sonstige	81.52.29 ↔	Erstimplantation einer Teilprothese des Hüftgelenks, sonstige
81.52.00 ↔	Implantation einer Teilprothese des Hüftgelenks, Implantation von Teilkomponenten einer Hüftendoprothese, n.n.bez.	81.52.31 ↔	Erstimplantation einer Stütz- resp. Pfannendachschale einer Hüftendoprothese
81.52.00 ↔	Implantation einer Teilprothese des Hüftgelenks, Implantation von Teilkomponenten einer Hüftendoprothese, n.n.bez.	81.52.31 ↔	Erstimplantation einer Stütz- resp. Pfannendachschale einer Hüftendoprothese
81.52.21 ↔	Erstimplantation einer Monokopfprothese	81.52.39 ↔	Erstimplantation einer Teilkomponente einer Hüftendoprothese, sonstige
81.52.21 ↔	Erstimplantation einer Monokopfprothese	81.52.39 ↔	Erstimplantation einer Teilkomponente einer Hüftendoprothese, sonstige
81.52.22 ↔	Erstimplantation einer Duokopfprothese		

Diagnose I03-2

C40.2 ↔	Bösartige Neubildung des Knochens und des Gelenkknorpels: Lange Knochen der unteren Extremität	C49.2 ↔	Bösartige Neubildung: Bindegewebe und andere Weichteilgewebe der unteren Extremität, einschließlich Hüfte
C40.3 ↔	Bösartige Neubildung des Knochens und des Gelenkknorpels: Kurze Knochen der unteren Extremität	C49.8 ↔	Bösartige Neubildung: Bindegewebe und andere Weichteilgewebe, mehrere Teilbereiche überlappend
C40.8 ↔	Bösartige Neubildung: Knochen und Gelenkknorpel der Extremitäten, mehrere Teilbereiche überlappend	C79.5 ↔	Sekundäre bösartige Neubildung des Knochens und des Knochenmarkes

Prozedur I03-3

80.05.00 ↔	Entfernen einer Hüftendoprothese, n.n.bez.	81.51.29 ↔	Implantation einer Totalendoprothese des Hüftgelenks bei einem Prothesenwechsel, sonstige
80.05.15 ↔	Entfernen einer Totalendoprothese des Hüftgelenks	81.52.00 ↔	Implantation einer Teilprothese des Hüftgelenks, Implantation von Teilkomponenten einer Hüftendoprothese, n.n.bez.
80.05.16 ↔	Entfernen einer Totalendoprothese des Hüftgelenks, Sonderprothese	81.52.21 ↔	Erstimplantation einer Monokopfprothese
80.05.17 ↔	Entfernen von Schaft, sowie Kopf einer Hüftendoprothese	81.52.22 ↔	Erstimplantation einer Duokopfprothese
80.05.18 ↔	Entfernen von Schaft, Kopf, sowie Inlay einer Hüftendoprothese	81.52.29 ↔	Erstimplantation einer Teilprothese des Hüftgelenks, sonstige
80.05.1a ↔	Entfernen des Inlays einer Hüftendoprothese	81.52.31 ↔	Erstimplantation einer Stütz- resp. Pfannendachschale einer Hüftendoprothese
80.05.1b ↔	Entfernen des Kopfes einer Hüftendoprothese	81.52.39 ↔	Erstimplantation einer Teilkomponente einer Hüftendoprothese, sonstige
80.05.1c ↔	Entfernen von Kopf sowie Inlay einer Hüftendoprothese	81.52.41 ↔	Implantation einer Monokopfprothese bei einem Prothesenwechsel
80.05.1d ↔	Entfernen von Kopf, Inlay sowie Pfanne einer Hüftendoprothese	81.52.42 ↔	Implantation einer Duokopfprothese bei einem Prothesenwechsel
80.05.1e ↔	Entfernen von Inlay sowie Pfanne einer Hüftendoprothese	81.52.55 ↔	Implantation von Kopf, Inlay sowie Pfanne einer Hüftendoprothese bei einem Wechsel
80.05.1f ↔	Entfernen von Stütz-, resp. Pfannendachschale sowie Pfanne einer Hüftendoprothese	81.52.56 ↔	Implantation von Inlay sowie Pfanne einer Hüftendoprothese bei einem Wechsel
80.05.1g ↔	Entfernen von Stütz-, resp. Pfannendachschale, Pfanne sowie Kopf einer Hüftendoprothese	81.52.57 ↔	Implantation von Stütz- resp. Pfannendachschale sowie Pfanne einer Hüftendoprothese bei einem Wechsel
80.05.99 ↔	Entfernen einer Hüftendoprothese, sonstige	81.52.58 ↔	Implantation von Stütz- resp. Pfannendachschale, Pfanne sowie Kopf einer Hüftendoprothese bei einem Wechsel
81.51.00 ↔	Implantation einer Totalendoprothese des Hüftgelenks, n.n.bez.	81.52.5a ↔	Implantation von Schaft sowie Kopf einer Hüftendoprothese bei einem Wechsel
81.51.11 ↔	Erstimplantation einer Totalendoprothese des Hüftgelenks	81.52.5b ↔	Implantation von Schaft, Kopf sowie Inlay einer Hüftendoprothese bei einem Wechsel
81.51.12 ↔	Erstimplantation einer Totalendoprothese des Hüftgelenks, Sonderprothese		
81.51.13 ↔	Erstimplantation einer Oberflächenersatzprothese		
81.51.19 ↔	Erstimplantation einer Totalendoprothese des Hüftgelenks, sonstige		
81.51.21 ↔	Implantation einer Totalendoprothese des Hüftgelenks bei einem Prothesenwechsel		
81.51.22 ↔	Implantation einer Totalendoprothese des Hüftgelenks, Sonderprothese bei einem Prothesenwechsel		

Prozedur I03-4

81.21 ↔ Hüft-Arthrorese

Prozedur I03-5

- | | |
|---|--|
| 81.11 ↔ Arthrorese am Sprunggelenk | 81.52.58 ↔ Implantation von Stütz- resp. Pfannendachschale, Pfanne sowie Kopf einer Hüftendoprothese bei einem Wechsel |
| 81.12.00 ↔ Arthrorese Double, n.n.bez. | 81.52.5a ↔ Implantation von Schaft sowie Kopf einer Hüftendoprothese bei einem Wechsel |
| 81.12.10 ↔ Arthrorese oberes Sprunggelenk mit unterem Sprunggelenk | 81.52.5b ↔ Implantation von Schaft, Kopf sowie Inlay einer Hüftendoprothese bei einem Wechsel |
| 81.12.11 ↔ Arthrorese oberes Sprunggelenk mit unterem Sprunggelenk und Chopartgelenk | 81.54.21 ↔ Erstimplantation einer Standard-Totalendoprothese des Kniegelenks |
| 81.12.12 ↔ Arthrorese unteres Sprunggelenk, zwei Sprunggelenkskammern | 81.54.22 ↔ Erstimplantation einer Sonder-Totalendoprothese des Kniegelenks |
| 81.12.13 ↔ Arthrorese unteres Sprunggelenk, drei Sprunggelenkskammern | 81.54.23 ↔ Erstimplantation einer achsengeführten Totalendoprothese des Kniegelenks |
| 81.12.99 ↔ Arthrorese Double, sonstige | 81.54.24 ↔ Erstimplantation einer unikondylären Schlittenprothese am Kniegelenk |
| 81.22 ↔ Knie-Arthrorese | 81.54.25 ↔ Erstimplantation einer bikondylären Schlittenprothese am Kniegelenk |
| 81.51.00 ↔ Implantation einer Totalendoprothese des Hüftgelenks, n.n.bez. | 81.54.26 ↔ Erstimplantation eines kondylären Femurschildes mit Patella-Rückflächenersatz |
| 81.51.11 ↔ Erstimplantation einer Totalendoprothese des Hüftgelenks | 81.54.31 ↔ Implantation einer Standard-Totalendoprothese des Kniegelenks bei einem Prothesenwechsel |
| 81.51.12 ↔ Erstimplantation einer Totalendoprothese des Hüftgelenks, Sonderprothese | 81.54.32 ↔ Implantation einer Sonder-Totalendoprothese des Kniegelenks bei einem Prothesenwechsel |
| 81.51.13 ↔ Erstimplantation einer Oberflächenersatzprothese | 81.54.33 ↔ Implantation einer achsengeführten Totalendoprothese des Kniegelenks bei einem Prothesenwechsel |
| 81.51.19 ↔ Erstimplantation einer Totalendoprothese des Hüftgelenks, sonstige | 81.54.35 ↔ Implantation einer bikondylären Schlittenprothese bei einem Prothesenwechsel |
| 81.51.21 ↔ Implantation einer Totalendoprothese des Hüftgelenks bei einem Prothesenwechsel | 81.54.44 ↔ Implantation der Tibia- oder Femurkomponenten, sowie des Inlays einer unikondylären, resp. bikondylären Schlittenprothese oder einer Standard-Totalendoprothese des Knies bei einem Wechsel |
| 81.51.22 ↔ Implantation einer Totalendoprothese des Hüftgelenks, Sonderprothese bei einem Prothesenwechsel | 81.54.45 ↔ Implantation der Tibia- oder Femurkomponenten, sowie des Inlays einer Sonder-Totalendoprothese oder einer achsengeführten Totalendoprothese des Knies, bei einem Wechsel |
| 81.51.29 ↔ Implantation einer Totalendoprothese des Hüftgelenks bei einem Prothesenwechsel, sonstige | 81.56 ↔ Totalprothese des oberen Sprunggelenks |
| 81.52.00 ↔ Implantation einer Teilprothese des Hüftgelenks, Implantation von Teilkomponenten einer Hüftendoprothese, n.n.bez. | 81.59.11 ↔ Revision und Wechsel einer Sprunggelenkendoprothese |
| 81.52.21 ↔ Erstimplantation einer Monokopfprothese | 81.59.12 ↔ Revision und Wechsel einer Fusswurzelendoprothese |
| 81.52.22 ↔ Erstimplantation einer Duokopfprothese | 81.59.13 ↔ Revision und Wechsel einer Vorfuss-oder Zehenendoprothese |
| 81.52.29 ↔ Erstimplantation einer Teilprothese des Hüftgelenks, sonstige | |
| 81.52.31 ↔ Erstimplantation einer Stütz- resp. Pfannendachschale einer Hüftendoprothese | |
| 81.52.39 ↔ Erstimplantation einer Teilkomponente einer Hüftendoprothese, sonstige | |
| 81.52.41 ↔ Implantation einer Monokopfprothese bei einem Prothesenwechsel | |
| 81.52.42 ↔ Implantation einer Duokopfprothese bei einem Prothesenwechsel | |
| 81.52.55 ↔ Implantation von Kopf, Inlay sowie Pfanne einer Hüftendoprothese bei einem Wechsel | |
| 81.52.57 ↔ Implantation von Stütz- resp. Pfannendachschale sowie Pfanne einer Hüftendoprothese bei einem Wechsel | |

Prozedur I03-6

- | | |
|--|--|
| 81.22 ↔ Knie-Arthrorese | 81.52.55 ↔ Implantation von Kopf, Inlay sowie Pfanne einer Hüftendoprothese bei einem Wechsel |
| 81.51.21 ↔ Implantation einer Totalendoprothese des Hüftgelenks bei einem Prothesenwechsel | 81.52.57 ↔ Implantation von Stütz- resp. Pfannendachschale sowie Pfanne einer Hüftendoprothese bei einem Wechsel |
| 81.51.22 ↔ Implantation einer Totalendoprothese des Hüftgelenks, Sonderprothese bei einem Prothesenwechsel | 81.52.58 ↔ Implantation von Stütz- resp. Pfannendachschale, Pfanne sowie Kopf einer Hüftendoprothese bei einem Wechsel |
| 81.51.29 ↔ Implantation einer Totalendoprothese des Hüftgelenks bei einem Prothesenwechsel, sonstige | 81.52.5a ↔ Implantation von Schaft sowie Kopf einer Hüftendoprothese bei einem Wechsel |
| 81.52.41 ↔ Implantation einer Monokopfprothese bei einem Prothesenwechsel | 81.52.5b ↔ Implantation von Schaft, Kopf sowie Inlay einer Hüftendoprothese bei einem Wechsel |
| 81.52.42 ↔ Implantation einer Duokopfprothese bei einem Prothesenwechsel | |

- | | |
|--|--|
| 81.54.31 ↔ Implantation einer Standard-Totalendoprothese des Kniegelenks bei einem Prothesenwechsel | 81.54.44 ↔ Implantation der Tibia- oder Femurkomponenten, sowie des Inlays einer unikondylären, resp. bikondylären Schlittenprothese oder einer Standard-Totalendoprothese des Knies bei einem Wechsel |
| 81.54.32 ↔ Implantation einer Sonder-Totalendoprothese des Kniegelenks bei einem Prothesenwechsel | |
| 81.54.33 ↔ Implantation einer achsengeführten Totalendoprothese des Kniegelenks bei einem Prothesenwechsel | 81.54.45 ↔ Implantation der Tibia- oder Femurkomponenten, sowie des Inlays einer Sonder-Totalendoprothese oder einer achsengeführten Totalendoprothese des Knies, bei einem Wechsel |
| 81.54.35 ↔ Implantation einer bikondylären Schlittenprothese bei einem Prothesenwechsel | |

Prozedur I03-7

- | | |
|---|--|
| 81.51.00 ↔ Implantation einer Totalendoprothese des Hüftgelenks, n.n.bez. | 81.52.39 ↔ Erstimplantation einer Teilkomponente einer Hüftendoprothese, sonstige |
| 81.51.11 ↔ Erstimplantation einer Totalendoprothese des Hüftgelenks | 81.54.21 ↔ Erstimplantation einer Standard-Totalendoprothese des Kniegelenks |
| 81.51.12 ↔ Erstimplantation einer Totalendoprothese des Hüftgelenks, Sonderprothese | 81.54.22 ↔ Erstimplantation einer Sonder-Totalendoprothese des Kniegelenks |
| 81.51.19 ↔ Erstimplantation einer Totalendoprothese des Hüftgelenks, sonstige | 81.54.23 ↔ Erstimplantation einer achsengeführten Totalendoprothese des Kniegelenks |
| 81.52.00 ↔ Implantation einer Teilprothese des Hüftgelenks, Implantation von Teilkomponenten einer Hüftendoprothese, n.n.bez. | 81.54.24 ↔ Erstimplantation einer unikondylären Schlittenprothese am Kniegelenk |
| 81.52.21 ↔ Erstimplantation einer Monokopfprothese | 81.54.25 ↔ Erstimplantation einer bikondylären Schlittenprothese am Kniegelenk |
| 81.52.22 ↔ Erstimplantation einer Duokopfprothese | 81.54.26 ↔ Erstimplantation eines kondylären Femurschildes mit Patella-Rückflächenersatz |
| 81.52.29 ↔ Erstimplantation einer Teilprothese des Hüftgelenks, sonstige | |
| 81.52.31 ↔ Erstimplantation einer Stütz- resp. Pfannendachschale einer Hüftendoprothese | |

Prozedur I03-8

- | | |
|---|--|
| 81.51.00 ↔ Implantation einer Totalendoprothese des Hüftgelenks, n.n.bez. | 81.52.31 ↔ Erstimplantation einer Stütz- resp. Pfannendachschale einer Hüftendoprothese |
| 81.51.11 ↔ Erstimplantation einer Totalendoprothese des Hüftgelenks | 81.52.39 ↔ Erstimplantation einer Teilkomponente einer Hüftendoprothese, sonstige |
| 81.51.12 ↔ Erstimplantation einer Totalendoprothese des Hüftgelenks, Sonderprothese | 81.52.41 ↔ Implantation einer Monokopfprothese bei einem Prothesenwechsel |
| 81.51.13 ↔ Erstimplantation einer Oberflächenersatzprothese | 81.52.42 ↔ Implantation einer Duokopfprothese bei einem Prothesenwechsel |
| 81.51.19 ↔ Erstimplantation einer Totalendoprothese des Hüftgelenks, sonstige | 81.52.55 ↔ Implantation von Kopf, Inlay sowie Pfanne einer Hüftendoprothese bei einem Wechsel |
| 81.51.21 ↔ Implantation einer Totalendoprothese des Hüftgelenks bei einem Prothesenwechsel | 81.52.56 ↔ Implantation von Inlay sowie Pfanne einer Hüftendoprothese bei einem Wechsel |
| 81.51.22 ↔ Implantation einer Totalendoprothese des Hüftgelenks, Sonderprothese bei einem Prothesenwechsel | 81.52.57 ↔ Implantation von Stütz- resp. Pfannendachschale sowie Pfanne einer Hüftendoprothese bei einem Wechsel |
| 81.51.29 ↔ Implantation einer Totalendoprothese des Hüftgelenks bei einem Prothesenwechsel, sonstige | 81.52.58 ↔ Implantation von Stütz- resp. Pfannendachschale, Pfanne sowie Kopf einer Hüftendoprothese bei einem Wechsel |
| 81.52.00 ↔ Implantation einer Teilprothese des Hüftgelenks, Implantation von Teilkomponenten einer Hüftendoprothese, n.n.bez. | 81.52.5a ↔ Implantation von Schaft sowie Kopf einer Hüftendoprothese bei einem Wechsel |
| 81.52.21 ↔ Erstimplantation einer Monokopfprothese | 81.52.5b ↔ Implantation von Schaft, Kopf sowie Inlay einer Hüftendoprothese bei einem Wechsel |
| 81.52.22 ↔ Erstimplantation einer Duokopfprothese | |
| 81.52.29 ↔ Erstimplantation einer Teilprothese des Hüftgelenks, sonstige | |

Prozedur I03-9

- | | |
|---|--|
| 81.22 ↔ Knie-Arthrothese | 81.54.26 ↔ Erstimplantation eines kondylären Femurschildes mit Patella-Rückflächenersatz |
| 81.54.21 ↔ Erstimplantation einer Standard-Totalendoprothese des Kniegelenks | 81.54.31 ↔ Implantation einer Standard-Totalendoprothese des Kniegelenks bei einem Prothesenwechsel |
| 81.54.22 ↔ Erstimplantation einer Sonder-Totalendoprothese des Kniegelenks | 81.54.32 ↔ Implantation einer Sonder-Totalendoprothese des Kniegelenks bei einem Prothesenwechsel |
| 81.54.23 ↔ Erstimplantation einer achsengeführten Totalendoprothese des Kniegelenks | 81.54.33 ↔ Implantation einer achsengeführten Totalendoprothese des Kniegelenks bei einem Prothesenwechsel |
| 81.54.24 ↔ Erstimplantation einer unikondylären Schlittenprothese am Kniegelenk | 81.54.35 ↔ Implantation einer bikondylären Schlittenprothese bei einem Prothesenwechsel |
| 81.54.25 ↔ Erstimplantation einer bikondylären Schlittenprothese am Kniegelenk | |

- 81.54.44 ↔ Implantation der Tibia- oder Femurkomponenten, sowie des Inlays einer unikondylären, resp. bikondylären Schlittenprothese oder einer Standard-Totalendoprothese des Knies bei einem Wechsel
- 81.54.45 ↔ Implantation der Tibia- oder Femurkomponenten, sowie des Inlays einer Sonder-Totalendoprothese oder einer achsengeführten Totalendoprothese des Knies, bei einem Wechsel

DRG I04**Revision oder Ersatz des Kniegelenkes mit komplizierender Diagnose oder Arthrodese**

(Diagnose in Tabelle I04-1 oder Prozedur in Tabelle I04-2) und Prozedur in Tabelle I04-3

DRG I04A**Revision oder Ersatz des Kniegelenkes mit komplizierender Diagnose oder Arthrodese und bestimmtem Prothesenwechsel**

Prozedur in Tabelle I04-4

DRG I04B**Revision oder Ersatz des Kniegelenkes mit komplizierender Diagnose oder Arthrodese****Hauptdiagnose I04-1**

- | | | | |
|----------|---|----------|---|
| C40.2 ↔ | Bösartige Neubildung des Knochens und des Gelenkknorpels: Lange Knochen der unteren Extremität | M86.45 ↔ | Chronische Osteomyelitis mit Fistel: Beckenregion und Oberschenkel [Becken, Femur, Gesäß, Hüfte, Hüftgelenk, Iliosakralgelenk] |
| C40.3 ↔ | Bösartige Neubildung des Knochens und des Gelenkknorpels: Kurze Knochen der unteren Extremität | M86.46 ↔ | Chronische Osteomyelitis mit Fistel: Unterschenkel [Fibula, Tibia, Kniegelenk] |
| C40.8 ↔ | Bösartige Neubildung: Knochen und Gelenkknorpel der Extremitäten, mehrere Teilbereiche überlappend | M86.55 ↔ | Sonstige chronische hämatogene Osteomyelitis: Beckenregion und Oberschenkel [Becken, Femur, Gesäß, Hüfte, Hüftgelenk, Iliosakralgelenk] |
| C49.2 ↔ | Bösartige Neubildung: Bindegewebe und andere Weichteilgewebe der unteren Extremität, einschließlich Hüfte | M86.56 ↔ | Sonstige chronische hämatogene Osteomyelitis: Unterschenkel [Fibula, Tibia, Kniegelenk] |
| C49.8 ↔ | Bösartige Neubildung: Bindegewebe und andere Weichteilgewebe, mehrere Teilbereiche überlappend | M86.65 ↔ | Sonstige chronische Osteomyelitis: Beckenregion und Oberschenkel [Becken, Femur, Gesäß, Hüfte, Hüftgelenk, Iliosakralgelenk] |
| C79.5 ↔ | Sekundäre bösartige Neubildung des Knochens und des Knochenmarkes | M86.66 ↔ | Sonstige chronische Osteomyelitis: Unterschenkel [Fibula, Tibia, Kniegelenk] |
| M00.06 ↔ | Arthritis und Polyarthritis durch Staphylokokken: Unterschenkel [Fibula, Tibia, Kniegelenk] | M86.85 ↔ | Sonstige Osteomyelitis: Beckenregion und Oberschenkel [Becken, Femur, Gesäß, Hüfte, Hüftgelenk, Iliosakralgelenk] |
| M00.16 ↔ | Arthritis und Polyarthritis durch Pneumokokken: Unterschenkel [Fibula, Tibia, Kniegelenk] | M86.86 ↔ | Sonstige Osteomyelitis: Unterschenkel [Fibula, Tibia, Kniegelenk] |
| M00.26 ↔ | Arthritis und Polyarthritis durch sonstige Streptokokken: Unterschenkel [Fibula, Tibia, Kniegelenk] | M86.95 ↔ | Osteomyelitis, nicht näher bezeichnet: Beckenregion und Oberschenkel [Becken, Femur, Gesäß, Hüfte, Hüftgelenk, Iliosakralgelenk] |
| M00.86 ↔ | Arthritis und Polyarthritis durch sonstige näher bezeichnete bakterielle Erreger: Unterschenkel [Fibula, Tibia, Kniegelenk] | M86.96 ↔ | Osteomyelitis, nicht näher bezeichnet: Unterschenkel [Fibula, Tibia, Kniegelenk] |
| M00.96 ↔ | Eitrige Arthritis, nicht näher bezeichnet: Unterschenkel [Fibula, Tibia, Kniegelenk] | M89.55 ↔ | Osteolyse: Beckenregion und Oberschenkel [Becken, Femur, Gesäß, Hüfte, Hüftgelenk, Iliosakralgelenk] |
| M86.05 ↔ | Akute hämatogene Osteomyelitis: Beckenregion und Oberschenkel [Becken, Femur, Gesäß, Hüfte, Hüftgelenk, Iliosakralgelenk] | M89.56 ↔ | Osteolyse: Unterschenkel [Fibula, Tibia, Kniegelenk] |
| M86.06 ↔ | Akute hämatogene Osteomyelitis: Unterschenkel [Fibula, Tibia, Kniegelenk] | M96.80 ↔ | Elektiv offen belassenes Sternum nach thoraxchirurgischem Eingriff |
| M86.15 ↔ | Sonstige akute Osteomyelitis: Beckenregion und Oberschenkel [Becken, Femur, Gesäß, Hüfte, Hüftgelenk, Iliosakralgelenk] | M96.82 ↔ | Verzögerte Knochenheilung nach Fusion oder Arthrodese |
| M86.16 ↔ | Sonstige akute Osteomyelitis: Unterschenkel [Fibula, Tibia, Kniegelenk] | M96.88 ↔ | Sonstige Krankheiten des Muskel-Skelett-Systems nach medizinischen Maßnahmen |
| M86.25 ↔ | Subakute Osteomyelitis: Beckenregion und Oberschenkel [Becken, Femur, Gesäß, Hüfte, Hüftgelenk, Iliosakralgelenk] | S72.3 ↔ | Fraktur des Femurschaftes |
| M86.26 ↔ | Subakute Osteomyelitis: Unterschenkel [Fibula, Tibia, Kniegelenk] | S72.40 ↔ | Distale Fraktur des Femurs: Teil nicht näher bezeichnet |
| M86.35 ↔ | Chronische multifokale Osteomyelitis: Beckenregion und Oberschenkel [Becken, Femur, Gesäß, Hüfte, Hüftgelenk, Iliosakralgelenk] | S72.41 ↔ | Distale Fraktur des Femurs: Condylus (lateralis) (medialis) |
| M86.36 ↔ | Chronische multifokale Osteomyelitis: Unterschenkel [Fibula, Tibia, Kniegelenk] | S72.42 ↔ | Distale Fraktur des Femurs: Epiphyse, Epiphysenlösung |
| | | S72.43 ↔ | Distale Fraktur des Femurs: Suprakondylär |
| | | S72.44 ↔ | Distale Fraktur des Femurs: Interkondylär |
| | | S72.7 ↔ | Multiple Frakturen des Femurs |
| | | T84.5 ↔ | Infektion und entzündliche Reaktion durch eine Gelenkendoprothese |

Prozedur I04-2

81.22 ↔ Knie-Arthroese

Prozedur I04-3

- | | |
|---|--|
| 80.06.11 ↔ Entfernen einer Standard-Totalendoprothese des Kniegelenks | 81.54.24 ↔ Erstimplantation einer unikondylären Schlittenprothese am Kniegelenk |
| 80.06.12 ↔ Entfernen einer Sonder-Totalendoprothese des Kniegelenks | 81.54.25 ↔ Erstimplantation einer bikondylären Schlittenprothese am Kniegelenk |
| 80.06.13 ↔ Entfernen einer achsengeführten Totalendoprothese des Kniegelenks | 81.54.26 ↔ Erstimplantation eines kondylären Femurschildes mit Patella-Rückflächenersatz |
| 80.06.14 ↔ Entfernen einer unikondylären Schlittenprothese | 81.54.27 ↔ Erstimplantation eines Patella-Rückflächenersatzes |
| 80.06.15 ↔ Entfernen einer bikondylären Schlittenprothese | 81.54.28 ↔ Erstimplantation eines isolierten Ersatzes der femoralen Gleitfläche |
| 80.06.16 ↔ Entfernen eines kondylären Femurschildes mit Patella-Rückflächenersatz | 81.54.29 ↔ Erstimplantation einer Knieendoprothese, sonstige |
| 80.06.17 ↔ Entfernen eines Patella-Rückflächenersatz | 81.54.31 ↔ Implantation einer Standard-Totalendoprothese des Kniegelenks bei einem Prothesenwechsel |
| 80.06.18 ↔ Entfernen des Inlays einer Knieendoprothese | 81.54.32 ↔ Implantation einer Sonder-Totalendoprothese des Kniegelenks bei einem Prothesenwechsel |
| 80.06.1a ↔ Entfernen der Tibia- oder Femurkomponenten, sowie des Inlays einer unikondylären, resp. bikondylären Schlittenprothese oder einer Standard-Totalendoprothese des Knies | 81.54.33 ↔ Implantation einer achsengeführten Totalendoprothese des Kniegelenks bei einem Prothesenwechsel |
| 80.06.1b ↔ Entfernen der Tibia- oder Femurkomponenten, sowie des Inlays einer Sonder-Totalendoprothese oder einer achsengeführten Totalendoprothese des Knies | 81.54.35 ↔ Implantation einer bikondylären Schlittenprothese bei einem Prothesenwechsel |
| 80.06.1c ↔ Entfernen eines isolierten Ersatzes der femoralen Gleitfläche | 81.54.44 ↔ Implantation der Tibia- oder Femurkomponenten, sowie des Inlays einer unikondylären, resp. bikondylären Schlittenprothese oder einer Standard-Totalendoprothese des Knies bei einem Wechsel |
| 80.06.99 ↔ Entfernen einer Knieendoprothese, sonstige | 81.54.45 ↔ Implantation der Tibia- oder Femurkomponenten, sowie des Inlays einer Sonder-Totalendoprothese oder einer achsengeführten Totalendoprothese des Knies, bei einem Wechsel |
| 81.22 ↔ Knie-Arthroese | |
| 81.54.21 ↔ Erstimplantation einer Standard-Totalendoprothese des Kniegelenks | |
| 81.54.22 ↔ Erstimplantation einer Sonder-Totalendoprothese des Kniegelenks | |
| 81.54.23 ↔ Erstimplantation einer achsengeführten Totalendoprothese des Kniegelenks | |

Prozedur I04-4

- | | |
|---|--|
| 81.54.32 ↔ Implantation einer Sonder-Totalendoprothese des Kniegelenks bei einem Prothesenwechsel | 81.54.33 ↔ Implantation einer achsengeführten Totalendoprothese des Kniegelenks bei einem Prothesenwechsel |
|---|--|

ADRG I05**Gelenkersatz oder Revision an den oberen Extremitäten**

Prozedur in Tabelle I05-1

DRG I05A**Gelenkersatz oder Revision an den oberen Extremitäten mit äusserst schweren CC oder bestimmtem beidseitigen Eingriff oder Eingriff an mehreren Lokalisationen**

PCCL > 3 oder Beidseitige Prozedur in Tabelle I05-2 oder Eingriff an mehreren Lokalisationen

DRG I05B**Gelenkersatz oder Revision an den oberen Extremitäten mit komplexem Eingriff**

Prozedur in Tabelle I05-3

DRG I05C**Gelenkersatz oder Revision an den oberen Extremitäten****Prozedur I05-1**

- | | |
|--|--|
| 81.80.00 ↔ Implantation Totalendoprothese Schultergelenk, n.n.bez. | 81.80.12 ↔ Erstimplantation Totalendoprothese Schultergelenk, invers |
| 81.80.09 ↔ Implantation Totalendoprothese Schultergelenk, sonstige | 81.80.13 ↔ Erstimplantation Totalendoprothese Schultergelenk, Sonderprothese |
| 81.80.11 ↔ Erstimplantation Totalendoprothese Schultergelenk, anatomisch | 81.80.21 ↔ Implantation Totalendoprothese Schultergelenk, anatomisch, bei Prothesenwechsel |

81.80.22 ↔ Implantation Totalendoprothese Schultergelenk, invers, bei Prothesenwechsel	81.81.33 ↔ Implantation Inlay, Totalendoprothese Schultergelenk, bei Wechsel von Komponenten
81.80.23 ↔ Implantation Totalendoprothese Schultergelenk, Sonderprothese, bei Prothesenwechsel	81.81.34 ↔ Implantation Inlay sowie Kopf, Totalendoprothese Schultergelenk, bei Wechsel von Komponenten
81.81.00 ↔ Implantation Partielle Prothese Schultergelenk, n.n.bez.	81.81.35 ↔ Implantation Inlay, Kopf sowie Schaft, Totalendoprothese Schultergelenk, bei Wechsel von Komponenten
81.81.09 ↔ Implantation Partielle Prothese Schultergelenk, sonstige	81.84 ↔ Totalprothese des Ellenbogens
81.81.11 ↔ Erstimplantation Oberflächenersatzprothese	81.85.30 ↔ Prothetischer Ersatz der distalen Humerusgelenkfläche
81.81.12 ↔ Erstimplantation Humeruskopfprothese	81.85.31 ↔ Sonstige Rekonstruktion am Ellenbogen, Radiuskopffprothese
81.81.13 ↔ Erstimplantation Glenoidprothese	81.96.2d ↔ Sonstige Rekonstruktion an Gelenken, Handgelenk, Ulnakopfprothese
81.81.21 ↔ Implantation Oberflächenersatzprothese, bei Prothesenwechsel	81.97.13 ↔ Revision und Wechsel einer Totalprothese des Ellenbogengelenks
81.81.22 ↔ Implantation Humeruskopfprothese, bei Prothesenwechsel	81.97.14 ↔ Revision und Wechsel einer Radiuskopffprothese
81.81.23 ↔ Implantation Glenoidprothese, bei Prothesenwechsel	
81.81.31 ↔ Implantation Pfanne, Totalendoprothese Schultergelenk, bei Wechsel von Komponenten	
81.81.32 ↔ Implantation Pfanne sowie Inlay, Totalendoprothese Schultergelenk, bei Wechsel von Komponenten	

Prozedur I05-2

81.80.00 ↔ Implantation Totalendoprothese Schultergelenk, n.n.bez.	81.80.12 ↔ Erstimplantation Totalendoprothese Schultergelenk, invers
81.80.09 ↔ Implantation Totalendoprothese Schultergelenk, sonstige	81.80.13 ↔ Erstimplantation Totalendoprothese Schultergelenk, Sonderprothese
81.80.11 ↔ Erstimplantation Totalendoprothese Schultergelenk, anatomisch	81.84 ↔ Totalprothese des Ellenbogens

Prozedur I05-3

81.80.00 ↔ Implantation Totalendoprothese Schultergelenk, n.n.bez.	81.80.22 ↔ Implantation Totalendoprothese Schultergelenk, invers, bei Prothesenwechsel
81.80.09 ↔ Implantation Totalendoprothese Schultergelenk, sonstige	81.80.23 ↔ Implantation Totalendoprothese Schultergelenk, Sonderprothese, bei Prothesenwechsel
81.80.11 ↔ Erstimplantation Totalendoprothese Schultergelenk, anatomisch	81.81.22 ↔ Implantation Humeruskopfprothese, bei Prothesenwechsel
81.80.12 ↔ Erstimplantation Totalendoprothese Schultergelenk, invers	81.84 ↔ Totalprothese des Ellenbogens
81.80.13 ↔ Erstimplantation Totalendoprothese Schultergelenk, Sonderprothese	81.97.13 ↔ Revision und Wechsel einer Totalprothese des Ellenbogengelenks
81.80.21 ↔ Implantation Totalendoprothese Schultergelenk, anatomisch, bei Prothesenwechsel	

ADRG I06

Komplexe Eingriffe an der Wirbelsäule mit komplexem Korrekturingriff

((Hauptdiagnose in Tabelle I06-1 und (Prozedur in Tabelle I06-3 oder (Prozedur in Tabelle I06-4 und Prozedur in Tabelle I06-5)) oder (Prozedur in Tabelle I06-6)) und (Prozedur in Tabelle I06-7 oder PCCL > 3 oder Alter < 16 Jahre) oder Prozedur in Tabelle I06-8) und (PCCL > 3 oder Nebendiagnose in Tabelle I06-2)

DRG I06A

Komplexe Eingriffe an der Wirbelsäule mit hochkomplexem Korrekturingriff oder mehrzeitige komplexe OR Prozedur oder geriatrische Akutreha ab 14 BT od. IntK > 196/184 Pkt.

Mindestens eine Prozedur in Tabelle I06-9 oder Mehrzeitige komplexe OR-Prozeduren oder Geriatrische Akutrehabilitation

DRG I06B

Komplexe Eingriffe an der Wirbelsäule mit sehr komplexem Korrekturingriff, Alter < 16 Jahre mit äuss. schw. CC oder IMCK > 196/184 Aufwandspunkte

PCCL > 3 und Alter < 16 Jahre oder mindestens eine Prozedur in Tabelle I06-10 oder mindestens eine Prozedur in Tabelle I06-11 oder Prozedur in Tabelle I06-12 und PCCL > 3

DRG I06C

Komplexe Eingriffe an der Wirbelsäule mit komplexem Korrekturingriff

Hauptdiagnose I06-1

M40.00 ↔	Kyphose als Haltungsstörung: Mehrere Lokalisationen der Wirbelsäule	M40.43 ↔	Sonstige Lordose: Zervikothorakalbereich
M40.01 ↔	Kyphose als Haltungsstörung: Okzipito-Atlanto-Axialbereich	M40.44 ↔	Sonstige Lordose: Thorakalbereich
M40.02 ↔	Kyphose als Haltungsstörung: Zervikalbereich	M40.45 ↔	Sonstige Lordose: Thorakolumbalbereich
M40.03 ↔	Kyphose als Haltungsstörung: Zervikothorakalbereich	M40.46 ↔	Sonstige Lordose: Lumbalbereich
M40.04 ↔	Kyphose als Haltungsstörung: Thorakalbereich	M40.47 ↔	Sonstige Lordose: Lumbosakralbereich
M40.05 ↔	Kyphose als Haltungsstörung: Thorakolumbalbereich	M40.48 ↔	Sonstige Lordose: Sakral- und Sakrokokzygealbereich
M40.06 ↔	Kyphose als Haltungsstörung: Lumbalbereich	M40.49 ↔	Sonstige Lordose: Nicht näher bezeichnete Lokalisation
M40.07 ↔	Kyphose als Haltungsstörung: Lumbosakralbereich	M40.50 ↔	Lordose, nicht näher bezeichnet: Mehrere Lokalisationen der Wirbelsäule
M40.08 ↔	Kyphose als Haltungsstörung: Sakral- und Sakrokokzygealbereich	M40.51 ↔	Lordose, nicht näher bezeichnet: Okzipito-Atlanto-Axialbereich
M40.09 ↔	Kyphose als Haltungsstörung: Nicht näher bezeichnete Lokalisation	M40.52 ↔	Lordose, nicht näher bezeichnet: Zervikalbereich
M40.10 ↔	Sonstige sekundäre Kyphose: Mehrere Lokalisationen der Wirbelsäule	M40.53 ↔	Lordose, nicht näher bezeichnet: Zervikothorakalbereich
M40.11 ↔	Sonstige sekundäre Kyphose: Okzipito-Atlanto-Axialbereich	M40.54 ↔	Lordose, nicht näher bezeichnet: Thorakalbereich
M40.12 ↔	Sonstige sekundäre Kyphose: Zervikalbereich	M40.55 ↔	Lordose, nicht näher bezeichnet: Thorakolumbalbereich
M40.13 ↔	Sonstige sekundäre Kyphose: Zervikothorakalbereich	M40.56 ↔	Lordose, nicht näher bezeichnet: Lumbalbereich
M40.14 ↔	Sonstige sekundäre Kyphose: Thorakalbereich	M40.57 ↔	Lordose, nicht näher bezeichnet: Lumbosakralbereich
M40.15 ↔	Sonstige sekundäre Kyphose: Thorakolumbalbereich	M40.58 ↔	Lordose, nicht näher bezeichnet: Sakral- und Sakrokokzygealbereich
M40.16 ↔	Sonstige sekundäre Kyphose: Lumbalbereich	M40.59 ↔	Lordose, nicht näher bezeichnet: Nicht näher bezeichnete Lokalisation
M40.17 ↔	Sonstige sekundäre Kyphose: Lumbosakralbereich	M41.00 ↔	Idiopathische Skoliose beim Kind: Mehrere Lokalisationen der Wirbelsäule
M40.18 ↔	Sonstige sekundäre Kyphose: Sakral- und Sakrokokzygealbereich	M41.01 ↔	Idiopathische Skoliose beim Kind: Okzipito-Atlanto-Axialbereich
M40.19 ↔	Sonstige sekundäre Kyphose: Nicht näher bezeichnete Lokalisation	M41.02 ↔	Idiopathische Skoliose beim Kind: Zervikalbereich
M40.20 ↔	Sonstige und nicht näher bezeichnete Kyphose: Mehrere Lokalisationen der Wirbelsäule	M41.03 ↔	Idiopathische Skoliose beim Kind: Zervikothorakalbereich
M40.21 ↔	Sonstige und nicht näher bezeichnete Kyphose: Okzipito-Atlanto-Axialbereich	M41.04 ↔	Idiopathische Skoliose beim Kind: Thorakalbereich
M40.22 ↔	Sonstige und nicht näher bezeichnete Kyphose: Zervikalbereich	M41.05 ↔	Idiopathische Skoliose beim Kind: Thorakolumbalbereich
M40.23 ↔	Sonstige und nicht näher bezeichnete Kyphose: Zervikothorakalbereich	M41.06 ↔	Idiopathische Skoliose beim Kind: Lumbalbereich
M40.24 ↔	Sonstige und nicht näher bezeichnete Kyphose: Thorakalbereich	M41.07 ↔	Idiopathische Skoliose beim Kind: Lumbosakralbereich
M40.25 ↔	Sonstige und nicht näher bezeichnete Kyphose: Thorakolumbalbereich	M41.08 ↔	Idiopathische Skoliose beim Kind: Sakral- und Sakrokokzygealbereich
M40.26 ↔	Sonstige und nicht näher bezeichnete Kyphose: Lumbalbereich	M41.09 ↔	Idiopathische Skoliose beim Kind: Nicht näher bezeichnete Lokalisation
M40.27 ↔	Sonstige und nicht näher bezeichnete Kyphose: Lumbosakralbereich	M41.10 ↔	Idiopathische Skoliose beim Jugendlichen: Mehrere Lokalisationen der Wirbelsäule
M40.28 ↔	Sonstige und nicht näher bezeichnete Kyphose: Sakral- und Sakrokokzygealbereich	M41.11 ↔	Idiopathische Skoliose beim Jugendlichen: Okzipito-Atlanto-Axialbereich
M40.29 ↔	Sonstige und nicht näher bezeichnete Kyphose: Nicht näher bezeichnete Lokalisation	M41.12 ↔	Idiopathische Skoliose beim Jugendlichen: Zervikalbereich
M40.30 ↔	Flachrücken: Mehrere Lokalisationen der Wirbelsäule	M41.13 ↔	Idiopathische Skoliose beim Jugendlichen: Zervikothorakalbereich
M40.31 ↔	Flachrücken: Okzipito-Atlanto-Axialbereich	M41.14 ↔	Idiopathische Skoliose beim Jugendlichen: Thorakalbereich
M40.32 ↔	Flachrücken: Zervikalbereich	M41.15 ↔	Idiopathische Skoliose beim Jugendlichen: Thorakolumbalbereich
M40.33 ↔	Flachrücken: Zervikothorakalbereich	M41.16 ↔	Idiopathische Skoliose beim Jugendlichen: Lumbalbereich
M40.34 ↔	Flachrücken: Thorakalbereich	M41.17 ↔	Idiopathische Skoliose beim Jugendlichen: Lumbosakralbereich
M40.35 ↔	Flachrücken: Thorakolumbalbereich	M41.18 ↔	Idiopathische Skoliose beim Jugendlichen: Sakral- und Sakrokokzygealbereich
M40.36 ↔	Flachrücken: Lumbalbereich	M41.19 ↔	Idiopathische Skoliose beim Jugendlichen: Nicht näher bezeichnete Lokalisation
M40.37 ↔	Flachrücken: Lumbosakralbereich	M41.20 ↔	Sonstige idiopathische Skoliose: Mehrere Lokalisationen der Wirbelsäule
M40.38 ↔	Flachrücken: Sakral- und Sakrokokzygealbereich		
M40.39 ↔	Flachrücken: Nicht näher bezeichnete Lokalisation		
M40.40 ↔	Sonstige Lordose: Mehrere Lokalisationen der Wirbelsäule		
M40.41 ↔	Sonstige Lordose: Okzipito-Atlanto-Axialbereich		
M40.42 ↔	Sonstige Lordose: Zervikalbereich		

M41.21 ↔	Sonstige idiopathische Skoliose: Okzipito-Atlanto-Axialbereich	M41.54 ↔	Sonstige sekundäre Skoliose: Thorakalbereich
M41.22 ↔	Sonstige idiopathische Skoliose: Zervikalbereich	M41.55 ↔	Sonstige sekundäre Skoliose: Thorakolumbalbereich
M41.23 ↔	Sonstige idiopathische Skoliose: Zervikothorakalbereich	M41.56 ↔	Sonstige sekundäre Skoliose: Lumbalbereich
M41.24 ↔	Sonstige idiopathische Skoliose: Thorakalbereich	M41.57 ↔	Sonstige sekundäre Skoliose: Lumbosakralbereich
M41.25 ↔	Sonstige idiopathische Skoliose: Thorakolumbalbereich	M41.58 ↔	Sonstige sekundäre Skoliose: Sakral- und Sakrokokzygealbereich
M41.26 ↔	Sonstige idiopathische Skoliose: Lumbalbereich	M41.59 ↔	Sonstige sekundäre Skoliose: Nicht näher bezeichnete Lokalisation
M41.27 ↔	Sonstige idiopathische Skoliose: Lumbosakralbereich	M41.80 ↔	Sonstige Formen der Skoliose: Mehrere Lokalisationen der Wirbelsäule
M41.28 ↔	Sonstige idiopathische Skoliose: Sakral- und Sakrokokzygealbereich	M41.81 ↔	Sonstige Formen der Skoliose: Okzipito-Atlanto-Axialbereich
M41.29 ↔	Sonstige idiopathische Skoliose: Nicht näher bezeichnete Lokalisation	M41.82 ↔	Sonstige Formen der Skoliose: Zervikalbereich
M41.30 ↔	Thoraxbedingte Skoliose: Mehrere Lokalisationen der Wirbelsäule	M41.83 ↔	Sonstige Formen der Skoliose: Zervikothorakalbereich
M41.31 ↔	Thoraxbedingte Skoliose: Okzipito-Atlanto-Axialbereich	M41.84 ↔	Sonstige Formen der Skoliose: Thorakalbereich
M41.32 ↔	Thoraxbedingte Skoliose: Zervikalbereich	M41.85 ↔	Sonstige Formen der Skoliose: Thorakolumbalbereich
M41.33 ↔	Thoraxbedingte Skoliose: Zervikothorakalbereich	M41.86 ↔	Sonstige Formen der Skoliose: Lumbalbereich
M41.34 ↔	Thoraxbedingte Skoliose: Thorakalbereich	M41.87 ↔	Sonstige Formen der Skoliose: Lumbosakralbereich
M41.35 ↔	Thoraxbedingte Skoliose: Thorakolumbalbereich	M41.88 ↔	Sonstige Formen der Skoliose: Sakral- und Sakrokokzygealbereich
M41.36 ↔	Thoraxbedingte Skoliose: Lumbalbereich	M41.89 ↔	Sonstige Formen der Skoliose: Nicht näher bezeichnete Lokalisation
M41.37 ↔	Thoraxbedingte Skoliose: Lumbosakralbereich	M41.90 ↔	Skoliose, nicht näher bezeichnet: Mehrere Lokalisationen der Wirbelsäule
M41.38 ↔	Thoraxbedingte Skoliose: Sakral- und Sakrokokzygealbereich	M41.91 ↔	Skoliose, nicht näher bezeichnet: Okzipito-Atlanto-Axialbereich
M41.39 ↔	Thoraxbedingte Skoliose: Nicht näher bezeichnete Lokalisation	M41.92 ↔	Skoliose, nicht näher bezeichnet: Zervikalbereich
M41.40 ↔	Neuromyopathische Skoliose: Mehrere Lokalisationen der Wirbelsäule	M41.93 ↔	Skoliose, nicht näher bezeichnet: Zervikothorakalbereich
M41.41 ↔	Neuromyopathische Skoliose: Okzipito-Atlanto-Axialbereich	M41.94 ↔	Skoliose, nicht näher bezeichnet: Thorakalbereich
M41.42 ↔	Neuromyopathische Skoliose: Zervikalbereich	M41.95 ↔	Skoliose, nicht näher bezeichnet: Thorakolumbalbereich
M41.43 ↔	Neuromyopathische Skoliose: Zervikothorakalbereich	M41.96 ↔	Skoliose, nicht näher bezeichnet: Lumbalbereich
M41.44 ↔	Neuromyopathische Skoliose: Thorakalbereich	M41.97 ↔	Skoliose, nicht näher bezeichnet: Lumbosakralbereich
M41.45 ↔	Neuromyopathische Skoliose: Thorakolumbalbereich	M41.98 ↔	Skoliose, nicht näher bezeichnet: Sakral- und Sakrokokzygealbereich
M41.46 ↔	Neuromyopathische Skoliose: Lumbalbereich	M41.99 ↔	Skoliose, nicht näher bezeichnet: Nicht näher bezeichnete Lokalisation
M41.47 ↔	Neuromyopathische Skoliose: Lumbosakralbereich	M96.2 ↔	Kyphose nach Bestrahlung
M41.48 ↔	Neuromyopathische Skoliose: Sakral- und Sakrokokzygealbereich	M96.3 ↔	Kyphose nach Laminektomie
M41.49 ↔	Neuromyopathische Skoliose: Nicht näher bezeichnete Lokalisation	M96.4 ↔	Postoperative Lordose
M41.50 ↔	Sonstige sekundäre Skoliose: Mehrere Lokalisationen der Wirbelsäule	M96.5 ↔	Skoliose nach Bestrahlung
M41.51 ↔	Sonstige sekundäre Skoliose: Okzipito-Atlanto-Axialbereich	Q67.5 ↔	Angeborene Deformitäten der Wirbelsäule
M41.52 ↔	Sonstige sekundäre Skoliose: Zervikalbereich	Q76.3 ↔	Angeborene Skoliose durch angeborene Knochenfehlbildung
M41.53 ↔	Sonstige sekundäre Skoliose: Zervikothorakalbereich		

Prozedur I06-10

99.b8.13 ‡↔	IMC-Komplexbehandlung des Erwachsenen, 185 bis 360 Aufwandspunkte	99.b8.21 ‡↔	IMC-Komplexbehandlung im Kindesalter, 197 bis 392 Aufwandspunkte
99.b8.14 ‡↔	IMC-Komplexbehandlung des Erwachsenen, 361 bis 552 Aufwandspunkte		

Prozedur I06-11

00.94.31 ‡↔	Intraoperatives neurophysiologisches Monitoring, mehr als 4 bis 8 Stunden	7a.71.17 ↔	Fusion von Wirbeln mit Stabilisierung der Wirbelsäule, Zugang dorsal und dorsolateral, 7 Segmente
00.94.32 ‡↔	Intraoperatives neurophysiologisches Monitoring, mehr als 8 bis 12 Stunden	7a.71.18 ↔	Fusion von Wirbeln mit Stabilisierung der Wirbelsäule, Zugang dorsal und dorsolateral, 8 Segmente
00.94.33 ‡↔	Intraoperatives neurophysiologisches Monitoring, mehr als 12 Stunden	7a.71.1a ↔	Fusion von Wirbeln mit Stabilisierung der Wirbelsäule, Zugang dorsal und dorsolateral, 9 Segmente
78.41.30 ↔	Sonstige plastische Rekonstruktion an Skapula, Klavikula, Rippen und Sternum, Implantation von vertikalen expandierbaren prothetischen Titanrippen [VEPTR]		

7a.71.1b ↔	Fusion von Wirbeln mit Stabilisierung der Wirbelsäule, Zugang dorsal und dorsolateral, 10 Segmente	7a.72.1d ↔	Dynamische Stabilisierung der Wirbelsäule, Zugang dorsal und dorsolateral, 12 Segmente
7a.71.1c ↔	Fusion von Wirbeln mit Stabilisierung der Wirbelsäule, Zugang dorsal und dorsolateral, 11 Segmente	7a.72.1e ↔	Dynamische Stabilisierung der Wirbelsäule, Zugang dorsal und dorsolateral, 13 Segmente
7a.71.1d ↔	Fusion von Wirbeln mit Stabilisierung der Wirbelsäule, Zugang dorsal und dorsolateral, 12 Segmente	7a.72.1f ↔	Dynamische Stabilisierung der Wirbelsäule, Zugang dorsal und dorsolateral, 14 und mehr Segmente
7a.71.1e ↔	Fusion von Wirbeln mit Stabilisierung der Wirbelsäule, Zugang dorsal und dorsolateral, 13 Segmente	7a.72.27 ↔	Dynamische Stabilisierung der Wirbelsäule, Zugang ventral, 7 Segmente
7a.71.1f ↔	Fusion von Wirbeln mit Stabilisierung der Wirbelsäule, Zugang dorsal und dorsolateral, 14 und mehr Segmente	7a.72.28 ↔	Dynamische Stabilisierung der Wirbelsäule, Zugang ventral, 8 Segmente
7a.71.27 ↔	Fusion von Wirbeln mit Stabilisierung der Wirbelsäule, Zugang ventral, 7 Segmente	7a.72.2a ↔	Dynamische Stabilisierung der Wirbelsäule, Zugang ventral, 9 Segmente
7a.71.28 ↔	Fusion von Wirbeln mit Stabilisierung der Wirbelsäule, Zugang ventral, 8 Segmente	7a.72.2b ↔	Dynamische Stabilisierung der Wirbelsäule, Zugang ventral, 10 Segmente
7a.71.2a ↔	Fusion von Wirbeln mit Stabilisierung der Wirbelsäule, Zugang ventral, 9 Segmente	7a.72.2c ↔	Dynamische Stabilisierung der Wirbelsäule, Zugang ventral, 11 Segmente
7a.71.2b ↔	Fusion von Wirbeln mit Stabilisierung der Wirbelsäule, Zugang ventral, 10 Segmente	7a.72.2d ↔	Dynamische Stabilisierung der Wirbelsäule, Zugang ventral, 12 Segmente
7a.71.2c ↔	Fusion von Wirbeln mit Stabilisierung der Wirbelsäule, Zugang ventral, 11 Segmente	7a.72.2e ↔	Dynamische Stabilisierung der Wirbelsäule, Zugang ventral, 13 Segmente
7a.71.2d ↔	Fusion von Wirbeln mit Stabilisierung der Wirbelsäule, Zugang ventral, 12 Segmente	7a.72.2f ↔	Dynamische Stabilisierung der Wirbelsäule, Zugang ventral, 14 und mehr Segmente
7a.71.2e ↔	Fusion von Wirbeln mit Stabilisierung der Wirbelsäule, Zugang ventral, 13 Segmente	7a.74.17 ↔	Fusion von Wirbeln zur Stellungskorrektur, Zugang dorsal und dorsolateral, 7 Segmente
7a.71.2f ↔	Fusion von Wirbeln mit Stabilisierung der Wirbelsäule, Zugang ventral, 14 und mehr Segmente	7a.74.18 ↔	Fusion von Wirbeln zur Stellungskorrektur, Zugang dorsal und dorsolateral, 8 Segmente
7a.72.17 ↔	Dynamische Stabilisierung der Wirbelsäule, Zugang dorsal und dorsolateral, 7 Segmente	7a.74.1a ↔	Fusion von Wirbeln zur Stellungskorrektur, Zugang dorsal und dorsolateral, 9 Segmente
7a.72.18 ↔	Dynamische Stabilisierung der Wirbelsäule, Zugang dorsal und dorsolateral, 8 Segmente	7a.74.1b ↔	Fusion von Wirbeln zur Stellungskorrektur, Zugang dorsal und dorsolateral, 10 Segmente
7a.72.1a ↔	Dynamische Stabilisierung der Wirbelsäule, Zugang dorsal und dorsolateral, 9 Segmente	7a.74.27 ↔	Fusion von Wirbeln zur Stellungskorrektur, Zugang ventral, 7 Segmente
7a.72.1b ↔	Dynamische Stabilisierung der Wirbelsäule, Zugang dorsal und dorsolateral, 10 Segmente	7a.74.28 ↔	Fusion von Wirbeln zur Stellungskorrektur, Zugang ventral, 8 Segmente
7a.72.1c ↔	Dynamische Stabilisierung der Wirbelsäule, Zugang dorsal und dorsolateral, 11 Segmente	7a.74.2a ↔	Fusion von Wirbeln zur Stellungskorrektur, Zugang ventral, 9 Segmente
		7a.74.2b ↔	Fusion von Wirbeln zur Stellungskorrektur, Zugang ventral, 10 Segmente
		7a.a2 ↔	Implantation von mitwachsenden oder expandierenden Systemen, Wirbelsäule

Prozedur I06-12

7a.a1.32 ‡↔	2 implantierte Wirbelkörperteilersatzprothesen	7a.a1.43 ‡↔	3 implantierte Wirbelkörperersatzprothesen
7a.a1.33 ‡↔	3 implantierte Wirbelkörperteilersatzprothesen	7a.a1.44 ‡↔	4 implantierte Wirbelkörperersatzprothesen
7a.a1.34 ‡↔	4 implantierte Wirbelkörperteilersatzprothesen	7a.a1.45 ‡↔	5 und mehr implantierte Wirbelkörperersatzprothesen
7a.a1.35 ‡↔	5 und mehr implantierte Wirbelkörperteilersatzprothesen	7a.a1.53 ‡↔	3 implantierte Wirbelkörperersatzprothesen
7a.a1.42 ‡↔	2 implantierte Wirbelkörperersatzprothesen	7a.a1.54 ‡↔	4 implantierte Wirbelkörperersatzprothesen

Diagnose I06-2

G04.1 ↔	Humane T-Zell-lymphotrope Virus-assoziierte Myelopathie	G82.11 ↔	Spastische Paraparese und Paraplegie: Akute inkomplette Querschnittlähmung nichttraumatischer Genese
G82.00 ↔	Schlaffe Paraparese und Paraplegie: Akute komplette Querschnittlähmung nichttraumatischer Genese	G82.12 ↔	Spastische Paraparese und Paraplegie: Chronische komplette Querschnittlähmung
G82.01 ↔	Schlaffe Paraparese und Paraplegie: Akute inkomplette Querschnittlähmung nichttraumatischer Genese	G82.13 ↔	Spastische Paraparese und Paraplegie: Chronische inkomplette Querschnittlähmung
G82.02 ↔	Schlaffe Paraparese und Paraplegie: Chronische komplette Querschnittlähmung	G82.20 ↔	Paraparese und Paraplegie, nicht näher bezeichnet: Akute komplette Querschnittlähmung nichttraumatischer Genese
G82.03 ↔	Schlaffe Paraparese und Paraplegie: Chronische inkomplette Querschnittlähmung	G82.21 ↔	Paraparese und Paraplegie, nicht näher bezeichnet: Akute inkomplette Querschnittlähmung nichttraumatischer Genese
G82.10 ↔	Spastische Paraparese und Paraplegie: Akute komplette Querschnittlähmung nichttraumatischer Genese	G82.22 ↔	Paraparese und Paraplegie, nicht näher bezeichnet: Chronische komplette Querschnittlähmung

G82.23 ↔	Paraparese und Paraplegie, nicht näher bezeichnet: Chronische unvollständige Querschnittslähmung	G82.43 ↔	Spastische Tetraparese und Tetraplegie: Chronische unvollständige Querschnittslähmung
G82.30 ↔	Schlaffe Tetraparese und Tetraplegie: Akute vollständige Querschnittslähmung nichttraumatischer Genese	G82.50 ↔	Tetraparese und Tetraplegie, nicht näher bezeichnet: Akute vollständige Querschnittslähmung nichttraumatischer Genese
G82.31 ↔	Schlaffe Tetraparese und Tetraplegie: Akute unvollständige Querschnittslähmung nichttraumatischer Genese	G82.51 ↔	Tetraparese und Tetraplegie, nicht näher bezeichnet: Akute unvollständige Querschnittslähmung nichttraumatischer Genese
G82.32 ↔	Schlaffe Tetraparese und Tetraplegie: Chronische vollständige Querschnittslähmung	G82.52 ↔	Tetraparese und Tetraplegie, nicht näher bezeichnet: Chronische vollständige Querschnittslähmung
G82.33 ↔	Schlaffe Tetraparese und Tetraplegie: Chronische unvollständige Querschnittslähmung	G82.53 ↔	Tetraparese und Tetraplegie, nicht näher bezeichnet: Chronische unvollständige Querschnittslähmung
G82.40 ↔	Spastische Tetraparese und Tetraplegie: Akute vollständige Querschnittslähmung nichttraumatischer Genese	G83.5 ↔	Locked-in-Syndrom
G82.41 ↔	Spastische Tetraparese und Tetraplegie: Akute unvollständige Querschnittslähmung nichttraumatischer Genese	G93.80 ↔	Apallisches Syndrom
G82.42 ↔	Spastische Tetraparese und Tetraplegie: Chronische vollständige Querschnittslähmung	P11.51 ↔	Geburtsverletzung der Wirbelsäule und des Rückenmarkes: Mit chronischer Querschnittslähmung
		P91.80 ↔	Locked-in-Syndrom und apallisches Syndrom beim Neugeborenen

Prozedur I06-3

7a.71.11 ↔	Fusion von Wirbeln mit Stabilisierung der Wirbelsäule, Zugang dorsal und dorsolateral, 1 Segment	7a.71.24 ↔	Fusion von Wirbeln mit Stabilisierung der Wirbelsäule, Zugang ventral, 4 Segmente
7a.71.12 ↔	Fusion von Wirbeln mit Stabilisierung der Wirbelsäule, Zugang dorsal und dorsolateral, 2 Segmente	7a.71.25 ↔	Fusion von Wirbeln mit Stabilisierung der Wirbelsäule, Zugang ventral, 5 Segmente
7a.71.22 ↔	Fusion von Wirbeln mit Stabilisierung der Wirbelsäule, Zugang ventral, 2 Segmente	7a.72.12 ↔	Dynamische Stabilisierung der Wirbelsäule, Zugang dorsal und dorsolateral, 2 Segmente
7a.71.23 ↔	Fusion von Wirbeln mit Stabilisierung der Wirbelsäule, Zugang ventral, 3 Segmente	7a.72.22 ↔	Dynamische Stabilisierung der Wirbelsäule, Zugang ventral, 2 Segmente

Prozedur I06-4

7a.63.11 ↔	Implantation Wirbelkörperteilersatzprothese	7a.65.11 ↔	Implantation Wirbelkörperersatz
7a.63.21 ↔	Implantation Wirbelkörperteilersatzprothese bei einem Prothesenwechsel	7a.65.21 ↔	Implantation Wirbelkörperersatz bei einem Implantatwechsel
7a.64.11 ↔	Implantation Wirbelkörperersatzprothese		
7a.64.21 ↔	Implantation Wirbelkörperersatzprothese bei einem Prothesenwechsel		

Prozedur I06-5

7a.a1.32 †↔	2 implantierte Wirbelkörperteilersatzprothesen	7a.a1.44 †↔	4 implantierte Wirbelkörperersatzprothesen
7a.a1.33 †↔	3 implantierte Wirbelkörperteilersatzprothesen	7a.a1.45 †↔	5 und mehr implantierte Wirbelkörperersatzprothesen
7a.a1.34 †↔	4 implantierte Wirbelkörperteilersatzprothesen	7a.a1.52 †↔	2 implantierte Wirbelkörperersatzprothesen
7a.a1.35 †↔	5 und mehr implantierte Wirbelkörperteilersatzprothesen	7a.a1.53 †↔	3 implantierte Wirbelkörperersatzprothesen
7a.a1.42 †↔	2 implantierte Wirbelkörperersatzprothesen	7a.a1.54 †↔	4 implantierte Wirbelkörperersatzprothesen
7a.a1.43 †↔	3 implantierte Wirbelkörperersatzprothesen	7a.a1.55 †↔	5 und mehr implantierte Wirbelkörperersatzprothesen

Prozedur I06-6

78.41.30 ↔	Sonstige plastische Rekonstruktion an Skapula, Klavikula, Rippen und Sternum, Implantation von vertikalen expandierbaren prothetischen Titanrippen [VEPTR]	7a.71.16 ↔	Fusion von Wirbeln mit Stabilisierung der Wirbelsäule, Zugang dorsal und dorsolateral, 6 Segmente
7a.71.13 ↔	Fusion von Wirbeln mit Stabilisierung der Wirbelsäule, Zugang dorsal und dorsolateral, 3 Segmente	7a.71.17 ↔	Fusion von Wirbeln mit Stabilisierung der Wirbelsäule, Zugang dorsal und dorsolateral, 7 Segmente
7a.71.14 ↔	Fusion von Wirbeln mit Stabilisierung der Wirbelsäule, Zugang dorsal und dorsolateral, 4 Segmente	7a.71.18 ↔	Fusion von Wirbeln mit Stabilisierung der Wirbelsäule, Zugang dorsal und dorsolateral, 8 Segmente
7a.71.15 ↔	Fusion von Wirbeln mit Stabilisierung der Wirbelsäule, Zugang dorsal und dorsolateral, 5 Segmente	7a.71.1a ↔	Fusion von Wirbeln mit Stabilisierung der Wirbelsäule, Zugang dorsal und dorsolateral, 9 Segmente

7a.71.1b ↔	Fusion von Wirbeln mit Stabilisierung der Wirbelsäule, Zugang dorsal und dorsolateral, 10 Segmente	7a.72.28 ↔	Dynamische Stabilisierung der Wirbelsäule, Zugang ventral, 8 Segmente
7a.71.1c ↔	Fusion von Wirbeln mit Stabilisierung der Wirbelsäule, Zugang dorsal und dorsolateral, 11 Segmente	7a.72.2a ↔	Dynamische Stabilisierung der Wirbelsäule, Zugang ventral, 9 Segmente
7a.71.1d ↔	Fusion von Wirbeln mit Stabilisierung der Wirbelsäule, Zugang dorsal und dorsolateral, 12 Segmente	7a.72.2b ↔	Dynamische Stabilisierung der Wirbelsäule, Zugang ventral, 10 Segmente
7a.71.1e ↔	Fusion von Wirbeln mit Stabilisierung der Wirbelsäule, Zugang dorsal und dorsolateral, 13 Segmente	7a.72.2c ↔	Dynamische Stabilisierung der Wirbelsäule, Zugang ventral, 11 Segmente
7a.71.1f ↔	Fusion von Wirbeln mit Stabilisierung der Wirbelsäule, Zugang dorsal und dorsolateral, 14 und mehr Segmente	7a.72.2d ↔	Dynamische Stabilisierung der Wirbelsäule, Zugang ventral, 12 Segmente
7a.71.26 ↔	Fusion von Wirbeln mit Stabilisierung der Wirbelsäule, Zugang ventral, 6 Segmente	7a.72.2e ↔	Dynamische Stabilisierung der Wirbelsäule, Zugang ventral, 13 Segmente
7a.71.27 ↔	Fusion von Wirbeln mit Stabilisierung der Wirbelsäule, Zugang ventral, 7 Segmente	7a.72.2f ↔	Dynamische Stabilisierung der Wirbelsäule, Zugang ventral, 14 und mehr Segmente
7a.71.28 ↔	Fusion von Wirbeln mit Stabilisierung der Wirbelsäule, Zugang ventral, 8 Segmente	7a.74.13 ↔	Fusion von Wirbeln zur Stellungskorrektur, Zugang dorsal und dorsolateral, 3 Segmente
7a.71.2a ↔	Fusion von Wirbeln mit Stabilisierung der Wirbelsäule, Zugang ventral, 9 Segmente	7a.74.14 ↔	Fusion von Wirbeln zur Stellungskorrektur, Zugang dorsal und dorsolateral, 4 Segmente
7a.71.2b ↔	Fusion von Wirbeln mit Stabilisierung der Wirbelsäule, Zugang ventral, 10 Segmente	7a.74.15 ↔	Fusion von Wirbeln zur Stellungskorrektur, Zugang dorsal und dorsolateral, 5 Segmente
7a.71.2c ↔	Fusion von Wirbeln mit Stabilisierung der Wirbelsäule, Zugang ventral, 11 Segmente	7a.74.16 ↔	Fusion von Wirbeln zur Stellungskorrektur, Zugang dorsal und dorsolateral, 6 Segmente
7a.71.2d ↔	Fusion von Wirbeln mit Stabilisierung der Wirbelsäule, Zugang ventral, 12 Segmente	7a.74.17 ↔	Fusion von Wirbeln zur Stellungskorrektur, Zugang dorsal und dorsolateral, 7 Segmente
7a.71.2e ↔	Fusion von Wirbeln mit Stabilisierung der Wirbelsäule, Zugang ventral, 13 Segmente	7a.74.18 ↔	Fusion von Wirbeln zur Stellungskorrektur, Zugang dorsal und dorsolateral, 8 Segmente
7a.71.2f ↔	Fusion von Wirbeln mit Stabilisierung der Wirbelsäule, Zugang ventral, 14 und mehr Segmente	7a.74.1a ↔	Fusion von Wirbeln zur Stellungskorrektur, Zugang dorsal und dorsolateral, 9 Segmente
7a.72.13 ↔	Dynamische Stabilisierung der Wirbelsäule, Zugang dorsal und dorsolateral, 3 Segmente	7a.74.1b ↔	Fusion von Wirbeln zur Stellungskorrektur, Zugang dorsal und dorsolateral, 10 Segmente
7a.72.14 ↔	Dynamische Stabilisierung der Wirbelsäule, Zugang dorsal und dorsolateral, 4 Segmente	7a.74.1c ↔	Fusion von Wirbeln zur Stellungskorrektur, Zugang dorsal und dorsolateral, 11 Segmente
7a.72.15 ↔	Dynamische Stabilisierung der Wirbelsäule, Zugang dorsal und dorsolateral, 5 Segmente	7a.74.1d ↔	Fusion von Wirbeln zur Stellungskorrektur, Zugang dorsal und dorsolateral, 12 Segmente
7a.72.16 ↔	Dynamische Stabilisierung der Wirbelsäule, Zugang dorsal und dorsolateral, 6 Segmente	7a.74.1e ↔	Fusion von Wirbeln zur Stellungskorrektur, Zugang dorsal und dorsolateral, 13 Segmente
7a.72.17 ↔	Dynamische Stabilisierung der Wirbelsäule, Zugang dorsal und dorsolateral, 7 Segmente	7a.74.1f ↔	Fusion von Wirbeln zur Stellungskorrektur, Zugang dorsal und dorsolateral, 14 und mehr Segmente
7a.72.18 ↔	Dynamische Stabilisierung der Wirbelsäule, Zugang dorsal und dorsolateral, 8 Segmente	7a.74.23 ↔	Fusion von Wirbeln zur Stellungskorrektur, Zugang ventral, 3 Segmente
7a.72.1a ↔	Dynamische Stabilisierung der Wirbelsäule, Zugang dorsal und dorsolateral, 9 Segmente	7a.74.24 ↔	Fusion von Wirbeln zur Stellungskorrektur, Zugang ventral, 4 Segmente
7a.72.1b ↔	Dynamische Stabilisierung der Wirbelsäule, Zugang dorsal und dorsolateral, 10 Segmente	7a.74.25 ↔	Fusion von Wirbeln zur Stellungskorrektur, Zugang ventral, 5 Segmente
7a.72.1c ↔	Dynamische Stabilisierung der Wirbelsäule, Zugang dorsal und dorsolateral, 11 Segmente	7a.74.26 ↔	Fusion von Wirbeln zur Stellungskorrektur, Zugang ventral, 6 Segmente
7a.72.1d ↔	Dynamische Stabilisierung der Wirbelsäule, Zugang dorsal und dorsolateral, 12 Segmente	7a.74.27 ↔	Fusion von Wirbeln zur Stellungskorrektur, Zugang ventral, 7 Segmente
7a.72.1e ↔	Dynamische Stabilisierung der Wirbelsäule, Zugang dorsal und dorsolateral, 13 Segmente	7a.74.28 ↔	Fusion von Wirbeln zur Stellungskorrektur, Zugang ventral, 8 Segmente
7a.72.1f ↔	Dynamische Stabilisierung der Wirbelsäule, Zugang dorsal und dorsolateral, 14 und mehr Segmente	7a.74.2a ↔	Fusion von Wirbeln zur Stellungskorrektur, Zugang ventral, 9 Segmente
7a.72.23 ↔	Dynamische Stabilisierung der Wirbelsäule, Zugang ventral, 3 Segmente	7a.74.2b ↔	Fusion von Wirbeln zur Stellungskorrektur, Zugang ventral, 10 Segmente
7a.72.24 ↔	Dynamische Stabilisierung der Wirbelsäule, Zugang ventral, 4 Segmente	7a.74.2c ↔	Fusion von Wirbeln zur Stellungskorrektur, Zugang ventral, 11 Segmente
7a.72.25 ↔	Dynamische Stabilisierung der Wirbelsäule, Zugang ventral, 5 Segmente	7a.74.2d ↔	Fusion von Wirbeln zur Stellungskorrektur, Zugang ventral, 12 Segmente
7a.72.26 ↔	Dynamische Stabilisierung der Wirbelsäule, Zugang ventral, 6 Segmente	7a.74.2e ↔	Fusion von Wirbeln zur Stellungskorrektur, Zugang ventral, 13 Segmente
7a.72.27 ↔	Dynamische Stabilisierung der Wirbelsäule, Zugang ventral, 7 Segmente	7a.74.2f ↔	Fusion von Wirbeln zur Stellungskorrektur, Zugang ventral, 14 und mehr Segmente
		7a.a2 ↔	Implantation von mitwachsenden oder expandierenden Systemen, Wirbelsäule

Prozedur I06-7

33.34.10 ↔	Thorakoplastik, partiell	77.91.10 ↔	Totale Resektion von Skapula und Klavikula
33.34.20 ↔	Thorakoplastik, komplett	77.91.11 ↔	Totale Resektion einer Rippe
33.34.99 ↔	Thorakoplastik, sonstige	77.91.12 ↔	Totale Resektion einer Halsrippe
34.4x.20 ↔	Teilresektion einer Läsion an der Brustwand, n.n.bez.	77.91.13 ↔	Totale Resektion des Sternums
34.4x.21 ↔	Teilresektion einer Läsion an der Brustwand, ohne Rekonstruktion	77.91.99 ↔	Totale Resektion von Skapula, Klavikula, Rippen und Sternum, sonstige
34.4x.22 ↔	Teilresektion einer Läsion an der Brustwand, mit Rekonstruktion	78.41.00 ↔	Sonstige plastische Rekonstruktion an Skapula, Klavikula, Rippen und Sternum, n.n.bez.
34.4x.30 ↔	Resektion einer Läsion an der Brustwand, komplette Resektion des Sternums, n.n.bez.	78.41.10 ↔	Sonstige plastische Rekonstruktion an Skapula und Klavikula
34.4x.31 ↔	Resektion einer Läsion an der Brustwand, komplette Resektion des Sternums, ohne Rekonstruktion	78.41.20 ↔	Sonstige plastische Rekonstruktion an Rippen und Sternum
34.4x.32 ↔	Resektion einer Läsion an der Brustwand, komplette Resektion des Sternums, mit Rekonstruktion	78.41.99 ↔	Sonstige plastische Rekonstruktion an Skapula, Klavikula, Rippen und Sternum, sonstige
34.74 ↔	Korrektur einer Brustwanddeformität		
77.91.00 ↔	Totale Resektion von Skapula, Klavikula, Rippen und Sternum, n.n.bez.		

Prozedur I06-8

7a.71.16 ↔	Fusion von Wirbeln mit Stabilisierung der Wirbelsäule, Zugang dorsal und dorsolateral, 6 Segmente	7a.72.17 ↔	Dynamische Stabilisierung der Wirbelsäule, Zugang dorsal und dorsolateral, 7 Segmente
7a.71.17 ↔	Fusion von Wirbeln mit Stabilisierung der Wirbelsäule, Zugang dorsal und dorsolateral, 7 Segmente	7a.72.18 ↔	Dynamische Stabilisierung der Wirbelsäule, Zugang dorsal und dorsolateral, 8 Segmente
7a.71.18 ↔	Fusion von Wirbeln mit Stabilisierung der Wirbelsäule, Zugang dorsal und dorsolateral, 8 Segmente	7a.72.1a ↔	Dynamische Stabilisierung der Wirbelsäule, Zugang dorsal und dorsolateral, 9 Segmente
7a.71.1a ↔	Fusion von Wirbeln mit Stabilisierung der Wirbelsäule, Zugang dorsal und dorsolateral, 9 Segmente	7a.72.1b ↔	Dynamische Stabilisierung der Wirbelsäule, Zugang dorsal und dorsolateral, 10 Segmente
7a.71.1b ↔	Fusion von Wirbeln mit Stabilisierung der Wirbelsäule, Zugang dorsal und dorsolateral, 10 Segmente	7a.72.1c ↔	Dynamische Stabilisierung der Wirbelsäule, Zugang dorsal und dorsolateral, 11 Segmente
7a.71.1c ↔	Fusion von Wirbeln mit Stabilisierung der Wirbelsäule, Zugang dorsal und dorsolateral, 11 Segmente	7a.72.1d ↔	Dynamische Stabilisierung der Wirbelsäule, Zugang dorsal und dorsolateral, 12 Segmente
7a.71.1d ↔	Fusion von Wirbeln mit Stabilisierung der Wirbelsäule, Zugang dorsal und dorsolateral, 12 Segmente	7a.72.1e ↔	Dynamische Stabilisierung der Wirbelsäule, Zugang dorsal und dorsolateral, 13 Segmente
7a.71.1e ↔	Fusion von Wirbeln mit Stabilisierung der Wirbelsäule, Zugang dorsal und dorsolateral, 13 Segmente	7a.72.1f ↔	Dynamische Stabilisierung der Wirbelsäule, Zugang dorsal und dorsolateral, 14 und mehr Segmente
7a.71.1f ↔	Fusion von Wirbeln mit Stabilisierung der Wirbelsäule, Zugang dorsal und dorsolateral, 14 und mehr Segmente	7a.72.26 ↔	Dynamische Stabilisierung der Wirbelsäule, Zugang ventral, 6 Segmente
7a.71.26 ↔	Fusion von Wirbeln mit Stabilisierung der Wirbelsäule, Zugang ventral, 6 Segmente	7a.72.27 ↔	Dynamische Stabilisierung der Wirbelsäule, Zugang ventral, 7 Segmente
7a.71.27 ↔	Fusion von Wirbeln mit Stabilisierung der Wirbelsäule, Zugang ventral, 7 Segmente	7a.72.28 ↔	Dynamische Stabilisierung der Wirbelsäule, Zugang ventral, 8 Segmente
7a.71.28 ↔	Fusion von Wirbeln mit Stabilisierung der Wirbelsäule, Zugang ventral, 8 Segmente	7a.72.2a ↔	Dynamische Stabilisierung der Wirbelsäule, Zugang ventral, 9 Segmente
7a.71.2a ↔	Fusion von Wirbeln mit Stabilisierung der Wirbelsäule, Zugang ventral, 9 Segmente	7a.72.2b ↔	Dynamische Stabilisierung der Wirbelsäule, Zugang ventral, 10 Segmente
7a.71.2b ↔	Fusion von Wirbeln mit Stabilisierung der Wirbelsäule, Zugang ventral, 10 Segmente	7a.72.2c ↔	Dynamische Stabilisierung der Wirbelsäule, Zugang ventral, 11 Segmente
7a.71.2c ↔	Fusion von Wirbeln mit Stabilisierung der Wirbelsäule, Zugang ventral, 11 Segmente	7a.72.2d ↔	Dynamische Stabilisierung der Wirbelsäule, Zugang ventral, 12 Segmente
7a.71.2d ↔	Fusion von Wirbeln mit Stabilisierung der Wirbelsäule, Zugang ventral, 12 Segmente	7a.72.2e ↔	Dynamische Stabilisierung der Wirbelsäule, Zugang ventral, 13 Segmente
7a.71.2e ↔	Fusion von Wirbeln mit Stabilisierung der Wirbelsäule, Zugang ventral, 13 Segmente	7a.72.2f ↔	Dynamische Stabilisierung der Wirbelsäule, Zugang ventral, 14 und mehr Segmente
7a.71.2f ↔	Fusion von Wirbeln mit Stabilisierung der Wirbelsäule, Zugang ventral, 14 und mehr Segmente	7a.74.16 ↔	Fusion von Wirbeln zur Stellungskorrektur, Zugang dorsal und dorsolateral, 6 Segmente
7a.72.16 ↔	Dynamische Stabilisierung der Wirbelsäule, Zugang dorsal und dorsolateral, 6 Segmente	7a.74.17 ↔	Fusion von Wirbeln zur Stellungskorrektur, Zugang dorsal und dorsolateral, 7 Segmente
		7a.74.18 ↔	Fusion von Wirbeln zur Stellungskorrektur, Zugang dorsal und dorsolateral, 8 Segmente
		7a.74.1a ↔	Fusion von Wirbeln zur Stellungskorrektur, Zugang dorsal und dorsolateral, 9 Segmente
		7a.74.1b ↔	Fusion von Wirbeln zur Stellungskorrektur, Zugang dorsal und dorsolateral, 10 Segmente
		7a.74.1c ↔	Fusion von Wirbeln zur Stellungskorrektur, Zugang dorsal und dorsolateral, 11 Segmente
		7a.74.1d ↔	Fusion von Wirbeln zur Stellungskorrektur, Zugang dorsal und dorsolateral, 12 Segmente

7a.74.1e ↔ Fusion von Wirbeln zur Stellungskorrektur, Zugang dorsal und dorsolateral, 13 Segmente	7a.74.2b ↔ Fusion von Wirbeln zur Stellungskorrektur, Zugang ventral, 10 Segmente
7a.74.1f ↔ Fusion von Wirbeln zur Stellungskorrektur, Zugang dorsal und dorsolateral, 14 und mehr Segmente	7a.74.2c ↔ Fusion von Wirbeln zur Stellungskorrektur, Zugang ventral, 11 Segmente
7a.74.26 ↔ Fusion von Wirbeln zur Stellungskorrektur, Zugang ventral, 6 Segmente	7a.74.2d ↔ Fusion von Wirbeln zur Stellungskorrektur, Zugang ventral, 12 Segmente
7a.74.27 ↔ Fusion von Wirbeln zur Stellungskorrektur, Zugang ventral, 7 Segmente	7a.74.2e ↔ Fusion von Wirbeln zur Stellungskorrektur, Zugang ventral, 13 Segmente
7a.74.28 ↔ Fusion von Wirbeln zur Stellungskorrektur, Zugang ventral, 8 Segmente	7a.74.2f ↔ Fusion von Wirbeln zur Stellungskorrektur, Zugang ventral, 14 und mehr Segmente
7a.74.2a ↔ Fusion von Wirbeln zur Stellungskorrektur, Zugang ventral, 9 Segmente	

Prozedur I06-9

7a.74.1c ↔ Fusion von Wirbeln zur Stellungskorrektur, Zugang dorsal und dorsolateral, 11 Segmente	7a.74.2e ↔ Fusion von Wirbeln zur Stellungskorrektur, Zugang ventral, 13 Segmente
7a.74.1d ↔ Fusion von Wirbeln zur Stellungskorrektur, Zugang dorsal und dorsolateral, 12 Segmente	7a.74.2f ↔ Fusion von Wirbeln zur Stellungskorrektur, Zugang ventral, 14 und mehr Segmente
7a.74.1e ↔ Fusion von Wirbeln zur Stellungskorrektur, Zugang dorsal und dorsolateral, 13 Segmente	99.b7.13 ‡↔ Intensivmedizinische Komplexbehandlung, 185 bis 360 Aufwandspunkte
7a.74.1f ↔ Fusion von Wirbeln zur Stellungskorrektur, Zugang dorsal und dorsolateral, 14 und mehr Segmente	99.b7.14 ‡↔ Intensivmedizinische Komplexbehandlung, 361 bis 552 Aufwandspunkte
7a.74.2c ↔ Fusion von Wirbeln zur Stellungskorrektur, Zugang ventral, 11 Segmente	99.b7.21 ‡↔ Intensivmedizinische Komplexbehandlung im Kindesalter (Basisprozedur), 197 bis 392 Aufwandspunkte
7a.74.2d ↔ Fusion von Wirbeln zur Stellungskorrektur, Zugang ventral, 12 Segmente	

ADRG I07**Amputation**

Prozedur in Tabelle I07-1

DRG I07A**Amputation mit äusserst schweren CC**

PCCL > 3

DRG I07B**Amputation****Prozedur I07-1**

84.00 ↔ Amputation an der oberen Extremität, n.n.bez.	84.09 ↔ Interthorakoskapuläre Amputation
84.03.00 ↔ Hand-Amputation, n.n.bez.	84.10 ↔ Amputation der unteren Extremität, n.n.bez.
84.03.10 ↔ Komplette Hand-Amputation an Handwurzel oder Mittelhand	84.12 ↔ Amputation durch Fuss
84.03.99 ↔ Hand-Amputation, sonstige	84.13 ↔ Exartikulation im Sprunggelenk
84.04 ↔ Handgelenks-Exartikulation	84.14 ↔ Transmalleoläre Amputation im Sprunggelenk
84.05 ↔ Vorderarm-Amputation	84.15 ↔ Sonstige Unterschenkel-Amputation
84.06 ↔ Ellenbogen-Exartikulation	84.16 ↔ Knie-Exartikulation
84.07 ↔ Oberarm-Amputation	84.17 ↔ Oberschenkel-Amputation
84.08 ↔ Schultergelenk-Exartikulation	84.18 ↔ Hüft-Exartikulation
	84.19 ↔ Abdominopelvine Amputation

ADRG I08**Andere Eingriffe an Hüftgelenk und Femur**

Prozedur in Tabelle I08-5 und keine Prozedur in Tabelle I08-6

DRG I08A**Andere Eingriffe an Hüftgelenk und Femur, äusserst schwere CC mit Mehrfacheingriff oder komplexer Prozedur, oder komplexe Diagnose, Alter < 12 Jahre**

((PCCL > 3 und (Beidseitige Prozedur in Tabelle I08-7 oder mindestens eine Diagnose in Tabelle I08-1 oder mindestens eine Prozedur in Tabelle I08-8 oder Eingriff an mehreren Lokalisationen)) oder Diagnose in Tabelle I08-2) und (Alter < 12 Jahre)

DRG I08B**Andere Eingriffe an Hüftgelenk und Femur, äusserst schwere CC mit Mehrfacheingriff oder komplexer Prozedur, oder komplexe Diagnose, Alter > 11 Jahre**

(PCCL > 3 und (Beidseitige Prozedur in Tabelle I08-7 oder mindestens eine Diagnose in Tabelle I08-1 oder mindestens eine Prozedur in Tabelle I08-8 oder Eingriff an mehreren Lokalisationen)) oder Diagnose in Tabelle I08-2

DRG I08C**Andere Eingriffe an Hüftgelenk und Femur mit Mehrfacheingriff, komplexer Prozedur, komplexer Diagnose oder bestimmtem Eingriff oder äusserst schwere CC**

PCCL > 3 oder Beidseitige Prozedur in Tabelle I08-7 oder Diagnose in Tabelle I08-3 oder mindestens eine Prozedur in Tabelle I08-9 oder Diagnose in Tabelle I08-4 oder Eingriff an mehreren Lokalisationen oder Prozedur in Tabelle I08-10

DRG I08D**Andere Eingriffe an Hüftgelenk und Femur****Hauptdiagnose I08-1**

A18.0 ↔	Tuberkulose der Knochen und Gelenke	M00.17 ↔	Arthritis und Polyarthritis durch Pneumokokken: Knöchel und Fuß [Fußwurzel, Mittelfuß, Zehen, Sprunggelenk, sonstige Gelenke des Fußes]
A54.4 ↔	Gonokokkeninfektion des Muskel-Skelett-Systems	M00.18 ↔	Arthritis und Polyarthritis durch Pneumokokken: Sonstige [Hals, Kopf, Rippen, Rumpf, Schädel, Wirbelsäule]
A66.6 ↔	Knochen- und Gelenkveränderungen bei Frambösie	M00.19 ↔	Arthritis und Polyarthritis durch Pneumokokken: Nicht näher bezeichnete Lokalisation
L40.5 ↔	Psoriasis-Arthropathie	M00.20 ↔	Arthritis und Polyarthritis durch sonstige Streptokokken: Mehrere Lokalisationen
M00.00 ↔	Arthritis und Polyarthritis durch Staphylokokken: Mehrere Lokalisationen	M00.21 ↔	Arthritis und Polyarthritis durch sonstige Streptokokken: Schulterregion [Klavikula, Skapula, Akromioklavikular-, Schulter-, Sternoklavikulargelenk]
M00.01 ↔	Arthritis und Polyarthritis durch Staphylokokken: Schulterregion [Klavikula, Skapula, Akromioklavikular-, Schulter-, Sternoklavikulargelenk]	M00.22 ↔	Arthritis und Polyarthritis durch sonstige Streptokokken: Oberarm [Humerus, Ellenbogengelenk]
M00.02 ↔	Arthritis und Polyarthritis durch Staphylokokken: Oberarm [Humerus, Ellenbogengelenk]	M00.23 ↔	Arthritis und Polyarthritis durch sonstige Streptokokken: Unterarm [Radius, Ulna, Handgelenk]
M00.03 ↔	Arthritis und Polyarthritis durch Staphylokokken: Unterarm [Radius, Ulna, Handgelenk]	M00.24 ↔	Arthritis und Polyarthritis durch sonstige Streptokokken: Hand [Finger, Handwurzel, Mittelhand, Gelenke zwischen diesen Knochen]
M00.04 ↔	Arthritis und Polyarthritis durch Staphylokokken: Hand [Finger, Handwurzel, Mittelhand, Gelenke zwischen diesen Knochen]	M00.25 ↔	Arthritis und Polyarthritis durch sonstige Streptokokken: Beckenregion und Oberschenkel [Becken, Femur, Gesäß, Hüfte, Hüftgelenk, Iliosakralgelenk]
M00.05 ↔	Arthritis und Polyarthritis durch Staphylokokken: Beckenregion und Oberschenkel [Becken, Femur, Gesäß, Hüfte, Hüftgelenk, Iliosakralgelenk]	M00.26 ↔	Arthritis und Polyarthritis durch sonstige Streptokokken: Unterschenkel [Fibula, Tibia, Kniegelenk]
M00.06 ↔	Arthritis und Polyarthritis durch Staphylokokken: Unterschenkel [Fibula, Tibia, Kniegelenk]	M00.27 ↔	Arthritis und Polyarthritis durch sonstige Streptokokken: Knöchel und Fuß [Fußwurzel, Mittelfuß, Zehen, Sprunggelenk, sonstige Gelenke des Fußes]
M00.07 ↔	Arthritis und Polyarthritis durch Staphylokokken: Knöchel und Fuß [Fußwurzel, Mittelfuß, Zehen, Sprunggelenk, sonstige Gelenke des Fußes]	M00.28 ↔	Arthritis und Polyarthritis durch sonstige Streptokokken: Sonstige [Hals, Kopf, Rippen, Rumpf, Schädel, Wirbelsäule]
M00.08 ↔	Arthritis und Polyarthritis durch Staphylokokken: Sonstige [Hals, Kopf, Rippen, Rumpf, Schädel, Wirbelsäule]	M00.29 ↔	Arthritis und Polyarthritis durch sonstige Streptokokken: Nicht näher bezeichnete Lokalisation
M00.09 ↔	Arthritis und Polyarthritis durch Staphylokokken: Nicht näher bezeichnete Lokalisation	M00.80 ↔	Arthritis und Polyarthritis durch sonstige näher bezeichnete bakterielle Erreger: Mehrere Lokalisationen
M00.10 ↔	Arthritis und Polyarthritis durch Pneumokokken: Mehrere Lokalisationen	M00.81 ↔	Arthritis und Polyarthritis durch sonstige näher bezeichnete bakterielle Erreger: Schulterregion [Klavikula, Skapula, Akromioklavikular-, Schulter-, Sternoklavikulargelenk]
M00.11 ↔	Arthritis und Polyarthritis durch Pneumokokken: Schulterregion [Klavikula, Skapula, Akromioklavikular-, Schulter-, Sternoklavikulargelenk]	M00.82 ↔	Arthritis und Polyarthritis durch sonstige näher bezeichnete bakterielle Erreger: Oberarm [Humerus, Ellenbogengelenk]
M00.12 ↔	Arthritis und Polyarthritis durch Pneumokokken: Oberarm [Humerus, Ellenbogengelenk]		
M00.13 ↔	Arthritis und Polyarthritis durch Pneumokokken: Unterarm [Radius, Ulna, Handgelenk]		
M00.14 ↔	Arthritis und Polyarthritis durch Pneumokokken: Hand [Finger, Handwurzel, Mittelhand, Gelenke zwischen diesen Knochen]		
M00.15 ↔	Arthritis und Polyarthritis durch Pneumokokken: Beckenregion und Oberschenkel [Becken, Femur, Gesäß, Hüfte, Hüftgelenk, Iliosakralgelenk]		
M00.16 ↔	Arthritis und Polyarthritis durch Pneumokokken: Unterschenkel [Fibula, Tibia, Kniegelenk]		

M00.83 ↔	Arthritis und Polyarthritis durch sonstige näher bezeichnete bakterielle Erreger: Unterarm [Radius, Ulna, Handgelenk]	M02.30 ↔	Reiter-Krankheit: Mehrere Lokalisationen
M00.84 ↔	Arthritis und Polyarthritis durch sonstige näher bezeichnete bakterielle Erreger: Hand [Finger, Handwurzel, Mittelhand, Gelenke zwischen diesen Knochen]	M02.31 ↔	Reiter-Krankheit: Schulterregion [Klavikula, Skapula, Akromioklavikular-, Schulter-, Sternoklavikulargelenk]
M00.85 ↔	Arthritis und Polyarthritis durch sonstige näher bezeichnete bakterielle Erreger: Beckenregion und Oberschenkel [Becken, Femur, Gesäß, Hüfte, Hüftgelenk, Iliosakralgelenk]	M02.32 ↔	Reiter-Krankheit: Oberarm [Humerus, Ellenbogengelenk]
M00.86 ↔	Arthritis und Polyarthritis durch sonstige näher bezeichnete bakterielle Erreger: Unterschenkel [Fibula, Tibia, Kniegelenk]	M02.33 ↔	Reiter-Krankheit: Unterarm [Radius, Ulna, Handgelenk]
M00.87 ↔	Arthritis und Polyarthritis durch sonstige näher bezeichnete bakterielle Erreger: Knöchel und Fuß [Fußwurzel, Mittelfuß, Zehen, Sprunggelenk, sonstige Gelenke des Fußes]	M02.34 ↔	Reiter-Krankheit: Hand [Finger, Handwurzel, Mittelhand, Gelenke zwischen diesen Knochen]
M00.88 ↔	Arthritis und Polyarthritis durch sonstige näher bezeichnete bakterielle Erreger: Sonstige [Hals, Kopf, Rippen, Rumpf, Schädel, Wirbelsäule]	M02.35 ↔	Reiter-Krankheit: Beckenregion und Oberschenkel [Becken, Femur, Gesäß, Hüfte, Hüftgelenk, Iliosakralgelenk]
M00.89 ↔	Arthritis und Polyarthritis durch sonstige näher bezeichnete bakterielle Erreger: Nicht näher bezeichnete Lokalisation	M02.36 ↔	Reiter-Krankheit: Unterschenkel [Fibula, Tibia, Kniegelenk]
M00.90 ↔	Eitrige Arthritis, nicht näher bezeichnet: Mehrere Lokalisationen	M02.37 ↔	Reiter-Krankheit: Knöchel und Fuß [Fußwurzel, Mittelfuß, Zehen, Sprunggelenk, sonstige Gelenke des Fußes]
M00.91 ↔	Eitrige Arthritis, nicht näher bezeichnet: Schulterregion [Klavikula, Skapula, Akromioklavikular-, Schulter-, Sternoklavikulargelenk]	M02.38 ↔	Reiter-Krankheit: Sonstige [Hals, Kopf, Rippen, Rumpf, Schädel, Wirbelsäule]
M00.92 ↔	Eitrige Arthritis, nicht näher bezeichnet: Oberarm [Humerus, Ellenbogengelenk]	M02.39 ↔	Reiter-Krankheit: Nicht näher bezeichnete Lokalisation
M00.93 ↔	Eitrige Arthritis, nicht näher bezeichnet: Unterarm [Radius, Ulna, Handgelenk]	M02.90 ↔	Reaktive Arthritis, nicht näher bezeichnet: Mehrere Lokalisationen
M00.94 ↔	Eitrige Arthritis, nicht näher bezeichnet: Hand [Finger, Handwurzel, Mittelhand, Gelenke zwischen diesen Knochen]	M02.91 ↔	Reaktive Arthritis, nicht näher bezeichnet: Schulterregion [Klavikula, Skapula, Akromioklavikular-, Schulter-, Sternoklavikulargelenk]
M00.95 ↔	Eitrige Arthritis, nicht näher bezeichnet: Beckenregion und Oberschenkel [Becken, Femur, Gesäß, Hüfte, Hüftgelenk, Iliosakralgelenk]	M02.92 ↔	Reaktive Arthritis, nicht näher bezeichnet: Oberarm [Humerus, Ellenbogengelenk]
M00.96 ↔	Eitrige Arthritis, nicht näher bezeichnet: Unterschenkel [Fibula, Tibia, Kniegelenk]	M02.93 ↔	Reaktive Arthritis, nicht näher bezeichnet: Unterarm [Radius, Ulna, Handgelenk]
M00.97 ↔	Eitrige Arthritis, nicht näher bezeichnet: Knöchel und Fuß [Fußwurzel, Mittelfuß, Zehen, Sprunggelenk, sonstige Gelenke des Fußes]	M02.94 ↔	Reaktive Arthritis, nicht näher bezeichnet: Hand [Finger, Handwurzel, Mittelhand, Gelenke zwischen diesen Knochen]
M00.98 ↔	Eitrige Arthritis, nicht näher bezeichnet: Sonstige [Hals, Kopf, Rippen, Rumpf, Schädel, Wirbelsäule]	M02.95 ↔	Reaktive Arthritis, nicht näher bezeichnet: Beckenregion und Oberschenkel [Becken, Femur, Gesäß, Hüfte, Hüftgelenk, Iliosakralgelenk]
M00.99 ↔	Eitrige Arthritis, nicht näher bezeichnet: Nicht näher bezeichnete Lokalisation	M02.96 ↔	Reaktive Arthritis, nicht näher bezeichnet: Unterschenkel [Fibula, Tibia, Kniegelenk]
M02.10 ↔	Postenteritische Arthritis: Mehrere Lokalisationen	M02.97 ↔	Reaktive Arthritis, nicht näher bezeichnet: Knöchel und Fuß [Fußwurzel, Mittelfuß, Zehen, Sprunggelenk, sonstige Gelenke des Fußes]
M02.11 ↔	Postenteritische Arthritis: Schulterregion [Klavikula, Skapula, Akromioklavikular-, Schulter-, Sternoklavikulargelenk]	M02.98 ↔	Reaktive Arthritis, nicht näher bezeichnet: Sonstige [Hals, Kopf, Rippen, Rumpf, Schädel, Wirbelsäule]
M02.12 ↔	Postenteritische Arthritis: Oberarm [Humerus, Ellenbogengelenk]	M02.99 ↔	Reaktive Arthritis, nicht näher bezeichnet: Nicht näher bezeichnete Lokalisation
M02.13 ↔	Postenteritische Arthritis: Unterarm [Radius, Ulna, Handgelenk]	M05.00 ↔	Felty-Syndrom: Mehrere Lokalisationen
M02.14 ↔	Postenteritische Arthritis: Hand [Finger, Handwurzel, Mittelhand, Gelenke zwischen diesen Knochen]	M05.01 ↔	Felty-Syndrom: Schulterregion [Klavikula, Skapula, Akromioklavikular-, Schulter-, Sternoklavikulargelenk]
M02.15 ↔	Postenteritische Arthritis: Beckenregion und Oberschenkel [Becken, Femur, Gesäß, Hüfte, Hüftgelenk, Iliosakralgelenk]	M05.02 ↔	Felty-Syndrom: Oberarm [Humerus, Ellenbogengelenk]
M02.16 ↔	Postenteritische Arthritis: Unterschenkel [Fibula, Tibia, Kniegelenk]	M05.03 ↔	Felty-Syndrom: Unterarm [Radius, Ulna, Handgelenk]
M02.17 ↔	Postenteritische Arthritis: Knöchel und Fuß [Fußwurzel, Mittelfuß, Zehen, Sprunggelenk, sonstige Gelenke des Fußes]	M05.04 ↔	Felty-Syndrom: Hand [Finger, Handwurzel, Mittelhand, Gelenke zwischen diesen Knochen]
M02.18 ↔	Postenteritische Arthritis: Sonstige [Hals, Kopf, Rippen, Rumpf, Schädel, Wirbelsäule]	M05.05 ↔	Felty-Syndrom: Beckenregion und Oberschenkel [Becken, Femur, Gesäß, Hüfte, Hüftgelenk, Iliosakralgelenk]
M02.19 ↔	Postenteritische Arthritis: Nicht näher bezeichnete Lokalisation	M05.06 ↔	Felty-Syndrom: Unterschenkel [Fibula, Tibia, Kniegelenk]
		M05.07 ↔	Felty-Syndrom: Knöchel und Fuß [Fußwurzel, Mittelfuß, Zehen, Sprunggelenk, sonstige Gelenke des Fußes]
		M05.08 ↔	Felty-Syndrom: Sonstige [Hals, Kopf, Rippen, Rumpf, Schädel, Wirbelsäule]
		M05.09 ↔	Felty-Syndrom: Nicht näher bezeichnete Lokalisation
		M05.20 ↔	Vaskulitis bei seropositiver chronischer Polyarthritis: Mehrere Lokalisationen

M05.21 ↔	Vaskulitis bei seropositiver chronischer Polyarthrit: Schulterregion [Klavikula, Skapula, Akromioklavikular-, Schulter-, Sternoklavikulargelenk]	M05.85 ↔	Sonstige seropositive chronische Polyarthrit: Beckenregion und Oberschenkel [Becken, Femur, Gesäß, Hüfte, Hüftgelenk, Iliosakralgelenk]
M05.22 ↔	Vaskulitis bei seropositiver chronischer Polyarthrit: Oberarm [Humerus, Ellenbogengelenk]	M05.86 ↔	Sonstige seropositive chronische Polyarthrit: Unterschenkel [Fibula, Tibia, Kniegelenk]
M05.23 ↔	Vaskulitis bei seropositiver chronischer Polyarthrit: Unterarm [Radius, Ulna, Handgelenk]	M05.87 ↔	Sonstige seropositive chronische Polyarthrit: Knöchel und Fuß [Fußwurzel, Mittelfuß, Zehen, Sprunggelenk, sonstige Gelenke des Fußes]
M05.24 ↔	Vaskulitis bei seropositiver chronischer Polyarthrit: Hand [Finger, Handwurzel, Mittelhand, Gelenke zwischen diesen Knochen]	M05.88 ↔	Sonstige seropositive chronische Polyarthrit: Sonstige [Hals, Kopf, Rippen, Rumpf, Schädel, Wirbelsäule]
M05.25 ↔	Vaskulitis bei seropositiver chronischer Polyarthrit: Beckenregion und Oberschenkel [Becken, Femur, Gesäß, Hüfte, Hüftgelenk, Iliosakralgelenk]	M05.89 ↔	Sonstige seropositive chronische Polyarthrit: Nicht näher bezeichnete Lokalisation
M05.26 ↔	Vaskulitis bei seropositiver chronischer Polyarthrit: Unterschenkel [Fibula, Tibia, Kniegelenk]	M05.90 ↔	Seropositive chronische Polyarthrit, nicht näher bezeichnet: Mehrere Lokalisationen
M05.27 ↔	Vaskulitis bei seropositiver chronischer Polyarthrit: Knöchel und Fuß [Fußwurzel, Mittelfuß, Zehen, Sprunggelenk, sonstige Gelenke des Fußes]	M05.91 ↔	Seropositive chronische Polyarthrit, nicht näher bezeichnet: Schulterregion [Klavikula, Skapula, Akromioklavikular-, Schulter-, Sternoklavikulargelenk]
M05.28 ↔	Vaskulitis bei seropositiver chronischer Polyarthrit: Sonstige [Hals, Kopf, Rippen, Rumpf, Schädel, Wirbelsäule]	M05.92 ↔	Seropositive chronische Polyarthrit, nicht näher bezeichnet: Oberarm [Humerus, Ellenbogengelenk]
M05.29 ↔	Vaskulitis bei seropositiver chronischer Polyarthrit: Nicht näher bezeichnete Lokalisation	M05.93 ↔	Seropositive chronische Polyarthrit, nicht näher bezeichnet: Unterarm [Radius, Ulna, Handgelenk]
M05.30 ↔	Seropositive chronische Polyarthrit mit Beteiligung sonstiger Organe und Organsysteme: Mehrere Lokalisationen	M05.94 ↔	Seropositive chronische Polyarthrit, nicht näher bezeichnet: Hand [Finger, Handwurzel, Mittelhand, Gelenke zwischen diesen Knochen]
M05.31 ↔	Seropositive chronische Polyarthrit mit Beteiligung sonstiger Organe und Organsysteme: Schulterregion [Klavikula, Skapula, Akromioklavikular-, Schulter-, Sternoklavikulargelenk]	M05.95 ↔	Seropositive chronische Polyarthrit, nicht näher bezeichnet: Beckenregion und Oberschenkel [Becken, Femur, Gesäß, Hüfte, Hüftgelenk, Iliosakralgelenk]
M05.32 ↔	Seropositive chronische Polyarthrit mit Beteiligung sonstiger Organe und Organsysteme: Oberarm [Humerus, Ellenbogengelenk]	M05.96 ↔	Seropositive chronische Polyarthrit, nicht näher bezeichnet: Unterschenkel [Fibula, Tibia, Kniegelenk]
M05.33 ↔	Seropositive chronische Polyarthrit mit Beteiligung sonstiger Organe und Organsysteme: Unterarm [Radius, Ulna, Handgelenk]	M05.97 ↔	Seropositive chronische Polyarthrit, nicht näher bezeichnet: Knöchel und Fuß [Fußwurzel, Mittelfuß, Zehen, Sprunggelenk, sonstige Gelenke des Fußes]
M05.34 ↔	Seropositive chronische Polyarthrit mit Beteiligung sonstiger Organe und Organsysteme: Hand [Finger, Handwurzel, Mittelhand, Gelenke zwischen diesen Knochen]	M05.98 ↔	Seropositive chronische Polyarthrit, nicht näher bezeichnet: Sonstige [Hals, Kopf, Rippen, Rumpf, Schädel, Wirbelsäule]
M05.35 ↔	Seropositive chronische Polyarthrit mit Beteiligung sonstiger Organe und Organsysteme: Beckenregion und Oberschenkel [Becken, Femur, Gesäß, Hüfte, Hüftgelenk, Iliosakralgelenk]	M05.99 ↔	Seropositive chronische Polyarthrit, nicht näher bezeichnet: Nicht näher bezeichnete Lokalisation
M05.36 ↔	Seropositive chronische Polyarthrit mit Beteiligung sonstiger Organe und Organsysteme: Unterschenkel [Fibula, Tibia, Kniegelenk]	M06.00 ↔	Seronegative chronische Polyarthrit: Mehrere Lokalisationen
M05.37 ↔	Seropositive chronische Polyarthrit mit Beteiligung sonstiger Organe und Organsysteme: Knöchel und Fuß [Fußwurzel, Mittelfuß, Zehen, Sprunggelenk, sonstige Gelenke des Fußes]	M06.01 ↔	Seronegative chronische Polyarthrit: Schulterregion [Klavikula, Skapula, Akromioklavikular-, Schulter-, Sternoklavikulargelenk]
M05.38 ↔	Seropositive chronische Polyarthrit mit Beteiligung sonstiger Organe und Organsysteme: Sonstige [Hals, Kopf, Rippen, Rumpf, Schädel, Wirbelsäule]	M06.02 ↔	Seronegative chronische Polyarthrit: Oberarm [Humerus, Ellenbogengelenk]
M05.39 ↔	Seropositive chronische Polyarthrit mit Beteiligung sonstiger Organe und Organsysteme: Nicht näher bezeichnete Lokalisation	M06.03 ↔	Seronegative chronische Polyarthrit: Unterarm [Radius, Ulna, Handgelenk]
M05.80 ↔	Sonstige seropositive chronische Polyarthrit: Mehrere Lokalisationen	M06.04 ↔	Seronegative chronische Polyarthrit: Hand [Finger, Handwurzel, Mittelhand, Gelenke zwischen diesen Knochen]
M05.81 ↔	Sonstige seropositive chronische Polyarthrit: Schulterregion [Klavikula, Skapula, Akromioklavikular-, Schulter-, Sternoklavikulargelenk]	M06.05 ↔	Seronegative chronische Polyarthrit: Beckenregion und Oberschenkel [Becken, Femur, Gesäß, Hüfte, Hüftgelenk, Iliosakralgelenk]
M05.82 ↔	Sonstige seropositive chronische Polyarthrit: Oberarm [Humerus, Ellenbogengelenk]	M06.06 ↔	Seronegative chronische Polyarthrit: Unterschenkel [Fibula, Tibia, Kniegelenk]
M05.83 ↔	Sonstige seropositive chronische Polyarthrit: Unterarm [Radius, Ulna, Handgelenk]	M06.07 ↔	Seronegative chronische Polyarthrit: Knöchel und Fuß [Fußwurzel, Mittelfuß, Zehen, Sprunggelenk, sonstige Gelenke des Fußes]
M05.84 ↔	Sonstige seropositive chronische Polyarthrit: Hand [Finger, Handwurzel, Mittelhand, Gelenke zwischen diesen Knochen]	M06.08 ↔	Seronegative chronische Polyarthrit: Sonstige [Hals, Kopf, Rippen, Rumpf, Schädel, Wirbelsäule]
		M06.09 ↔	Seronegative chronische Polyarthrit: Nicht näher bezeichnete Lokalisation
		M06.10 ↔	Adulte Form der Still-Krankheit: Mehrere Lokalisationen
		M06.11 ↔	Adulte Form der Still-Krankheit: Schulterregion [Klavikula, Skapula, Akromioklavikular-, Schulter-, Sternoklavikulargelenk]

M06.12 ↔	Adulte Form der Still-Krankheit: Oberarm [Humerus, Ellenbogengelenk]	M06.42 ↔	Entzündliche Polyarthropathie: Oberarm [Humerus, Ellenbogengelenk]
M06.13 ↔	Adulte Form der Still-Krankheit: Unterarm [Radius, Ulna, Handgelenk]	M06.43 ↔	Entzündliche Polyarthropathie: Unterarm [Radius, Ulna, Handgelenk]
M06.14 ↔	Adulte Form der Still-Krankheit: Hand [Finger, Handwurzel, Mittelhand, Gelenke zwischen diesen Knochen]	M06.44 ↔	Entzündliche Polyarthropathie: Hand [Finger, Handwurzel, Mittelhand, Gelenke zwischen diesen Knochen]
M06.15 ↔	Adulte Form der Still-Krankheit: Beckenregion und Oberschenkel [Becken, Femur, Gesäß, Hüfte, Hüftgelenk, Iliosakralgelenk]	M06.45 ↔	Entzündliche Polyarthropathie: Beckenregion und Oberschenkel [Becken, Femur, Gesäß, Hüfte, Hüftgelenk, Iliosakralgelenk]
M06.16 ↔	Adulte Form der Still-Krankheit: Unterschenkel [Fibula, Tibia, Kniegelenk]	M06.46 ↔	Entzündliche Polyarthropathie: Unterschenkel [Fibula, Tibia, Kniegelenk]
M06.17 ↔	Adulte Form der Still-Krankheit: Knöchel und Fuß [Fußwurzel, Mittelfuß, Zehen, Sprunggelenk, sonstige Gelenke des Fußes]	M06.47 ↔	Entzündliche Polyarthropathie: Knöchel und Fuß [Fußwurzel, Mittelfuß, Zehen, Sprunggelenk, sonstige Gelenke des Fußes]
M06.18 ↔	Adulte Form der Still-Krankheit: Sonstige [Hals, Kopf, Rippen, Rumpf, Schädel, Wirbelsäule]	M06.48 ↔	Entzündliche Polyarthropathie: Sonstige [Hals, Kopf, Rippen, Rumpf, Schädel, Wirbelsäule]
M06.19 ↔	Adulte Form der Still-Krankheit: Nicht näher bezeichnete Lokalisation	M06.49 ↔	Entzündliche Polyarthropathie: Nicht näher bezeichnete Lokalisation
M06.20 ↔	Bursitis bei chronischer Polyarthrit: Mehrere Lokalisationen	M06.80 ↔	Sonstige näher bezeichnete chronische Polyarthrit: Mehrere Lokalisationen
M06.21 ↔	Bursitis bei chronischer Polyarthrit: Schulterregion [Klavikula, Skapula, Akromioklavikular-, Schulter-, Sternoklavikulargelenk]	M06.81 ↔	Sonstige näher bezeichnete chronische Polyarthrit: Schulterregion [Klavikula, Skapula, Akromioklavikular-, Schulter-, Sternoklavikulargelenk]
M06.22 ↔	Bursitis bei chronischer Polyarthrit: Oberarm [Humerus, Ellenbogengelenk]	M06.82 ↔	Sonstige näher bezeichnete chronische Polyarthrit: Oberarm [Humerus, Ellenbogengelenk]
M06.23 ↔	Bursitis bei chronischer Polyarthrit: Unterarm [Radius, Ulna, Handgelenk]	M06.83 ↔	Sonstige näher bezeichnete chronische Polyarthrit: Unterarm [Radius, Ulna, Handgelenk]
M06.24 ↔	Bursitis bei chronischer Polyarthrit: Hand [Finger, Handwurzel, Mittelhand, Gelenke zwischen diesen Knochen]	M06.84 ↔	Sonstige näher bezeichnete chronische Polyarthrit: Hand [Finger, Handwurzel, Mittelhand, Gelenke zwischen diesen Knochen]
M06.25 ↔	Bursitis bei chronischer Polyarthrit: Beckenregion und Oberschenkel [Becken, Femur, Gesäß, Hüfte, Hüftgelenk, Iliosakralgelenk]	M06.85 ↔	Sonstige näher bezeichnete chronische Polyarthrit: Beckenregion und Oberschenkel [Becken, Femur, Gesäß, Hüfte, Hüftgelenk, Iliosakralgelenk]
M06.26 ↔	Bursitis bei chronischer Polyarthrit: Unterschenkel [Fibula, Tibia, Kniegelenk]	M06.86 ↔	Sonstige näher bezeichnete chronische Polyarthrit: Unterschenkel [Fibula, Tibia, Kniegelenk]
M06.27 ↔	Bursitis bei chronischer Polyarthrit: Knöchel und Fuß [Fußwurzel, Mittelfuß, Zehen, Sprunggelenk, sonstige Gelenke des Fußes]	M06.87 ↔	Sonstige näher bezeichnete chronische Polyarthrit: Knöchel und Fuß [Fußwurzel, Mittelfuß, Zehen, Sprunggelenk, sonstige Gelenke des Fußes]
M06.28 ↔	Bursitis bei chronischer Polyarthrit: Sonstige [Hals, Kopf, Rippen, Rumpf, Schädel, Wirbelsäule]	M06.88 ↔	Sonstige näher bezeichnete chronische Polyarthrit: Sonstige [Hals, Kopf, Rippen, Rumpf, Schädel, Wirbelsäule]
M06.29 ↔	Bursitis bei chronischer Polyarthrit: Nicht näher bezeichnete Lokalisation	M06.89 ↔	Sonstige näher bezeichnete chronische Polyarthrit: Nicht näher bezeichnete Lokalisation
M06.30 ↔	Rheumaknoten: Mehrere Lokalisationen	M06.90 ↔	Chronische Polyarthrit, nicht näher bezeichnet: Mehrere Lokalisationen
M06.31 ↔	Rheumaknoten: Schulterregion [Klavikula, Skapula, Akromioklavikular-, Schulter-, Sternoklavikulargelenk]	M06.91 ↔	Chronische Polyarthrit, nicht näher bezeichnet: Schulterregion [Klavikula, Skapula, Akromioklavikular-, Schulter-, Sternoklavikulargelenk]
M06.32 ↔	Rheumaknoten: Oberarm [Humerus, Ellenbogengelenk]	M06.92 ↔	Chronische Polyarthrit, nicht näher bezeichnet: Oberarm [Humerus, Ellenbogengelenk]
M06.33 ↔	Rheumaknoten: Unterarm [Radius, Ulna, Handgelenk]	M06.93 ↔	Chronische Polyarthrit, nicht näher bezeichnet: Unterarm [Radius, Ulna, Handgelenk]
M06.34 ↔	Rheumaknoten: Hand [Finger, Handwurzel, Mittelhand, Gelenke zwischen diesen Knochen]	M06.94 ↔	Chronische Polyarthrit, nicht näher bezeichnet: Hand [Finger, Handwurzel, Mittelhand, Gelenke zwischen diesen Knochen]
M06.35 ↔	Rheumaknoten: Beckenregion und Oberschenkel [Becken, Femur, Gesäß, Hüfte, Hüftgelenk, Iliosakralgelenk]	M06.95 ↔	Chronische Polyarthrit, nicht näher bezeichnet: Beckenregion und Oberschenkel [Becken, Femur, Gesäß, Hüfte, Hüftgelenk, Iliosakralgelenk]
M06.36 ↔	Rheumaknoten: Unterschenkel [Fibula, Tibia, Kniegelenk]	M06.96 ↔	Chronische Polyarthrit, nicht näher bezeichnet: Unterschenkel [Fibula, Tibia, Kniegelenk]
M06.37 ↔	Rheumaknoten: Knöchel und Fuß [Fußwurzel, Mittelfuß, Zehen, Sprunggelenk, sonstige Gelenke des Fußes]	M06.97 ↔	Chronische Polyarthrit, nicht näher bezeichnet: Knöchel und Fuß [Fußwurzel, Mittelfuß, Zehen, Sprunggelenk, sonstige Gelenke des Fußes]
M06.38 ↔	Rheumaknoten: Sonstige [Hals, Kopf, Rippen, Rumpf, Schädel, Wirbelsäule]	M06.98 ↔	Chronische Polyarthrit, nicht näher bezeichnet: Sonstige [Hals, Kopf, Rippen, Rumpf, Schädel, Wirbelsäule]
M06.39 ↔	Rheumaknoten: Nicht näher bezeichnete Lokalisation	M06.99 ↔	Chronische Polyarthrit, nicht näher bezeichnet: Nicht näher bezeichnete Lokalisation
M06.40 ↔	Entzündliche Polyarthropathie: Mehrere Lokalisationen		
M06.41 ↔	Entzündliche Polyarthropathie: Schulterregion [Klavikula, Skapula, Akromioklavikular-, Schulter-, Sternoklavikulargelenk]		

M08.00 ↔	Juvenile chronische Polyarthrit, adulter Typ: Mehrere Lokalisationen	M08.46 ↔	Juvenile chronische Arthritis, oligoartikuläre Form: Unterschenkel [Fibula, Tibia, Kniegelenk]
M08.01 ↔	Juvenile chronische Polyarthrit, adulter Typ: Schulterregion [Klavikula, Skapula, Akromioklavikular-, Schulter-, Sternoklavikulargelenk]	M08.47 ↔	Juvenile chronische Arthritis, oligoartikuläre Form: Knöchel und Fuß [Fußwurzel, Mittelfuß, Zehen, Sprunggelenk, sonstige Gelenke des Fußes]
M08.02 ↔	Juvenile chronische Polyarthrit, adulter Typ: Oberarm [Humerus, Ellenbogengelenk]	M08.48 ↔	Juvenile chronische Arthritis, oligoartikuläre Form: Sonstige [Hals, Kopf, Rippen, Rumpf, Schädel, Wirbelsäule]
M08.03 ↔	Juvenile chronische Polyarthrit, adulter Typ: Unterarm [Radius, Ulna, Handgelenk]	M08.49 ↔	Juvenile chronische Arthritis, oligoartikuläre Form: Nicht näher bezeichnete Lokalisation
M08.04 ↔	Juvenile chronische Polyarthrit, adulter Typ: Hand [Finger, Handwurzel, Mittelhand, Gelenke zwischen diesen Knochen]	M08.70 ↔	Vaskulitis bei juveniler Arthritis: Mehrere Lokalisationen
M08.05 ↔	Juvenile chronische Polyarthrit, adulter Typ: Beckenregion und Oberschenkel [Becken, Femur, Gesäß, Hüfte, Hüftgelenk, Iliosakralgelenk]	M08.71 ↔	Vaskulitis bei juveniler Arthritis: Schulterregion [Klavikula, Skapula, Akromioklavikular-, Schulter-, Sternoklavikulargelenk]
M08.06 ↔	Juvenile chronische Polyarthrit, adulter Typ: Unterschenkel [Fibula, Tibia, Kniegelenk]	M08.72 ↔	Vaskulitis bei juveniler Arthritis: Oberarm [Humerus, Ellenbogengelenk]
M08.07 ↔	Juvenile chronische Polyarthrit, adulter Typ: Knöchel und Fuß [Fußwurzel, Mittelfuß, Zehen, Sprunggelenk, sonstige Gelenke des Fußes]	M08.73 ↔	Vaskulitis bei juveniler Arthritis: Unterarm [Radius, Ulna, Handgelenk]
M08.08 ↔	Juvenile chronische Polyarthrit, adulter Typ: Sonstige [Hals, Kopf, Rippen, Rumpf, Schädel, Wirbelsäule]	M08.74 ↔	Vaskulitis bei juveniler Arthritis: Hand [Finger, Handwurzel, Mittelhand, Gelenke zwischen diesen Knochen]
M08.09 ↔	Juvenile chronische Polyarthrit, adulter Typ: Nicht näher bezeichnete Lokalisation	M08.75 ↔	Vaskulitis bei juveniler Arthritis: Beckenregion und Oberschenkel [Becken, Femur, Gesäß, Hüfte, Hüftgelenk, Iliosakralgelenk]
M08.20 ↔	Juvenile chronische Arthritis, systemisch beginnende Form: Mehrere Lokalisationen	M08.76 ↔	Vaskulitis bei juveniler Arthritis: Unterschenkel [Fibula, Tibia, Kniegelenk]
M08.21 ↔	Juvenile chronische Arthritis, systemisch beginnende Form: Schulterregion [Klavikula, Skapula, Akromioklavikular-, Schulter-, Sternoklavikulargelenk]	M08.77 ↔	Vaskulitis bei juveniler Arthritis: Knöchel und Fuß [Fußwurzel, Mittelfuß, Zehen, Sprunggelenk, sonstige Gelenke des Fußes]
M08.22 ↔	Juvenile chronische Arthritis, systemisch beginnende Form: Oberarm [Humerus, Ellenbogengelenk]	M08.78 ↔	Vaskulitis bei juveniler Arthritis: Sonstige [Hals, Kopf, Rippen, Rumpf, Schädel, Wirbelsäule]
M08.23 ↔	Juvenile chronische Arthritis, systemisch beginnende Form: Unterarm [Radius, Ulna, Handgelenk]	M08.79 ↔	Vaskulitis bei juveniler Arthritis: Nicht näher bezeichnete Lokalisation
M08.24 ↔	Juvenile chronische Arthritis, systemisch beginnende Form: Hand [Finger, Handwurzel, Mittelhand, Gelenke zwischen diesen Knochen]	M08.80 ↔	Sonstige juvenile Arthritis: Mehrere Lokalisationen
M08.25 ↔	Juvenile chronische Arthritis, systemisch beginnende Form: Beckenregion und Oberschenkel [Becken, Femur, Gesäß, Hüfte, Hüftgelenk, Iliosakralgelenk]	M08.81 ↔	Sonstige juvenile Arthritis: Schulterregion [Klavikula, Skapula, Akromioklavikular-, Schulter-, Sternoklavikulargelenk]
M08.26 ↔	Juvenile chronische Arthritis, systemisch beginnende Form: Unterschenkel [Fibula, Tibia, Kniegelenk]	M08.82 ↔	Sonstige juvenile Arthritis: Oberarm [Humerus, Ellenbogengelenk]
M08.27 ↔	Juvenile chronische Arthritis, systemisch beginnende Form: Knöchel und Fuß [Fußwurzel, Mittelfuß, Zehen, Sprunggelenk, sonstige Gelenke des Fußes]	M08.83 ↔	Sonstige juvenile Arthritis: Unterarm [Radius, Ulna, Handgelenk]
M08.28 ↔	Juvenile chronische Arthritis, systemisch beginnende Form: Sonstige [Hals, Kopf, Rippen, Rumpf, Schädel, Wirbelsäule]	M08.84 ↔	Sonstige juvenile Arthritis: Hand [Finger, Handwurzel, Mittelhand, Gelenke zwischen diesen Knochen]
M08.29 ↔	Juvenile chronische Arthritis, systemisch beginnende Form: Nicht näher bezeichnete Lokalisation	M08.85 ↔	Sonstige juvenile Arthritis: Beckenregion und Oberschenkel [Becken, Femur, Gesäß, Hüfte, Hüftgelenk, Iliosakralgelenk]
M08.3 ↔	Juvenile chronische Arthritis (seronegativ), polyartikuläre Form	M08.86 ↔	Sonstige juvenile Arthritis: Unterschenkel [Fibula, Tibia, Kniegelenk]
M08.40 ↔	Juvenile chronische Arthritis, oligoartikuläre Form: Mehrere Lokalisationen	M08.87 ↔	Sonstige juvenile Arthritis: Knöchel und Fuß [Fußwurzel, Mittelfuß, Zehen, Sprunggelenk, sonstige Gelenke des Fußes]
M08.41 ↔	Juvenile chronische Arthritis, oligoartikuläre Form: Schulterregion [Klavikula, Skapula, Akromioklavikular-, Schulter-, Sternoklavikulargelenk]	M08.88 ↔	Sonstige juvenile Arthritis: Sonstige [Hals, Kopf, Rippen, Rumpf, Schädel, Wirbelsäule]
M08.42 ↔	Juvenile chronische Arthritis, oligoartikuläre Form: Oberarm [Humerus, Ellenbogengelenk]	M08.89 ↔	Sonstige juvenile Arthritis: Nicht näher bezeichnete Lokalisation
M08.43 ↔	Juvenile chronische Arthritis, oligoartikuläre Form: Unterarm [Radius, Ulna, Handgelenk]	M08.90 ↔	Juvenile Arthritis, nicht näher bezeichnet: Mehrere Lokalisationen
M08.44 ↔	Juvenile chronische Arthritis, oligoartikuläre Form: Hand [Finger, Handwurzel, Mittelhand, Gelenke zwischen diesen Knochen]	M08.91 ↔	Juvenile Arthritis, nicht näher bezeichnet: Schulterregion [Klavikula, Skapula, Akromioklavikular-, Schulter-, Sternoklavikulargelenk]
M08.45 ↔	Juvenile chronische Arthritis, oligoartikuläre Form: Beckenregion und Oberschenkel [Becken, Femur, Gesäß, Hüfte, Hüftgelenk, Iliosakralgelenk]	M08.92 ↔	Juvenile Arthritis, nicht näher bezeichnet: Oberarm [Humerus, Ellenbogengelenk]
		M08.93 ↔	Juvenile Arthritis, nicht näher bezeichnet: Unterarm [Radius, Ulna, Handgelenk]
		M08.94 ↔	Juvenile Arthritis, nicht näher bezeichnet: Hand [Finger, Handwurzel, Mittelhand, Gelenke zwischen diesen Knochen]

M08.95 ↔	Juvenile Arthritis, nicht näher bezeichnet: Beckenregion und Oberschenkel [Becken, Femur, Gesäß, Hüfte, Hüftgelenk, Iliosakralgelenk]	M46.28 ↔	Wirbelosteomyelitis: Sakral- und Sakrokokzygealbereich
M08.96 ↔	Juvenile Arthritis, nicht näher bezeichnet: Unterschenkel [Fibula, Tibia, Kniegelenk]	M46.29 ↔	Wirbelosteomyelitis: Nicht näher bezeichnete Lokalisation
M08.97 ↔	Juvenile Arthritis, nicht näher bezeichnet: Knöchel und Fuß [Fußwurzel, Mittelfuß, Zehen, Sprunggelenk, sonstige Gelenke des Fußes]	M79.09 ↔	Rheumatismus, nicht näher bezeichnet: Nicht näher bezeichnete Lokalisation
M08.98 ↔	Juvenile Arthritis, nicht näher bezeichnet: Sonstige [Hals, Kopf, Rippen, Rumpf, Schädel, Wirbelsäule]	M86.00 ↔	Akute hämatogene Osteomyelitis: Mehrere Lokalisationen
M08.99 ↔	Juvenile Arthritis, nicht näher bezeichnet: Nicht näher bezeichnete Lokalisation	M86.01 ↔	Akute hämatogene Osteomyelitis: Schulterregion [Klavikula, Skapula, Akromioklavikular-, Schulter-, Sternoklavikulargelenk]
M10.09 ↔	Idiopathische Gicht: Nicht näher bezeichnete Lokalisation	M86.02 ↔	Akute hämatogene Osteomyelitis: Oberarm [Humerus, Ellenbogengelenk]
M12.00 ↔	Chronische postrheumatische Arthritis [Jaccoud-Arthritis]: Mehrere Lokalisationen	M86.03 ↔	Akute hämatogene Osteomyelitis: Unterarm [Radius, Ulna, Handgelenk]
M12.01 ↔	Chronische postrheumatische Arthritis [Jaccoud-Arthritis]: Schulterregion [Klavikula, Skapula, Akromioklavikular-, Schulter-, Sternoklavikulargelenk]	M86.04 ↔	Akute hämatogene Osteomyelitis: Hand [Finger, Handwurzel, Mittelhand, Gelenke zwischen diesen Knochen]
M12.02 ↔	Chronische postrheumatische Arthritis [Jaccoud-Arthritis]: Oberarm [Humerus, Ellenbogengelenk]	M86.05 ↔	Akute hämatogene Osteomyelitis: Beckenregion und Oberschenkel [Becken, Femur, Gesäß, Hüfte, Hüftgelenk, Iliosakralgelenk]
M12.03 ↔	Chronische postrheumatische Arthritis [Jaccoud-Arthritis]: Unterarm [Radius, Ulna, Handgelenk]	M86.06 ↔	Akute hämatogene Osteomyelitis: Unterschenkel [Fibula, Tibia, Kniegelenk]
M12.04 ↔	Chronische postrheumatische Arthritis [Jaccoud-Arthritis]: Hand [Finger, Handwurzel, Mittelhand, Gelenke zwischen diesen Knochen]	M86.07 ↔	Akute hämatogene Osteomyelitis: Knöchel und Fuß [Fußwurzel, Mittelfuß, Zehen, Sprunggelenk, sonstige Gelenke des Fußes]
M12.05 ↔	Chronische postrheumatische Arthritis [Jaccoud-Arthritis]: Beckenregion und Oberschenkel [Becken, Femur, Gesäß, Hüfte, Hüftgelenk, Iliosakralgelenk]	M86.08 ↔	Akute hämatogene Osteomyelitis: Sonstige [Hals, Kopf, Rippen, Rumpf, Schädel, Wirbelsäule]
M12.06 ↔	Chronische postrheumatische Arthritis [Jaccoud-Arthritis]: Unterschenkel [Fibula, Tibia, Kniegelenk]	M86.09 ↔	Akute hämatogene Osteomyelitis: Nicht näher bezeichnete Lokalisation
M12.07 ↔	Chronische postrheumatische Arthritis [Jaccoud-Arthritis]: Knöchel und Fuß [Fußwurzel, Mittelfuß, Zehen, Sprunggelenk, sonstige Gelenke des Fußes]	M86.10 ↔	Sonstige akute Osteomyelitis: Mehrere Lokalisationen
M12.08 ↔	Chronische postrheumatische Arthritis [Jaccoud-Arthritis]: Sonstige [Hals, Kopf, Rippen, Rumpf, Schädel, Wirbelsäule]	M86.11 ↔	Sonstige akute Osteomyelitis: Schulterregion [Klavikula, Skapula, Akromioklavikular-, Schulter-, Sternoklavikulargelenk]
M12.09 ↔	Chronische postrheumatische Arthritis [Jaccoud-Arthritis]: Nicht näher bezeichnete Lokalisation	M86.12 ↔	Sonstige akute Osteomyelitis: Oberarm [Humerus, Ellenbogengelenk]
M33.1 ↔	Sonstige Dermatomyositis	M86.13 ↔	Sonstige akute Osteomyelitis: Unterarm [Radius, Ulna, Handgelenk]
M33.2 ↔	Polymyositis	M86.14 ↔	Sonstige akute Osteomyelitis: Hand [Finger, Handwurzel, Mittelhand, Gelenke zwischen diesen Knochen]
M34.0 ↔	Progressive systemische Sklerose	M86.15 ↔	Sonstige akute Osteomyelitis: Beckenregion und Oberschenkel [Becken, Femur, Gesäß, Hüfte, Hüftgelenk, Iliosakralgelenk]
M34.9 ↔	Systemische Sklerose, nicht näher bezeichnet	M86.16 ↔	Sonstige akute Osteomyelitis: Unterschenkel [Fibula, Tibia, Kniegelenk]
M35.1 ↔	Sonstige Overlap-Syndrome	M86.17 ↔	Sonstige akute Osteomyelitis: Knöchel und Fuß [Fußwurzel, Mittelfuß, Zehen, Sprunggelenk, sonstige Gelenke des Fußes]
M35.2 ↔	Behçet-Krankheit	M86.18 ↔	Sonstige akute Osteomyelitis: Sonstige [Hals, Kopf, Rippen, Rumpf, Schädel, Wirbelsäule]
M35.3 ↔	Polymyalgia rheumatica	M86.19 ↔	Sonstige akute Osteomyelitis: Nicht näher bezeichnete Lokalisation
M45.00 ↔	Spondylitis ankylosans: Mehrere Lokalisationen der Wirbelsäule	M86.20 ↔	Subakute Osteomyelitis: Mehrere Lokalisationen
M45.01 ↔	Spondylitis ankylosans: Okzipito-Atlanto-Axialbereich	M86.21 ↔	Subakute Osteomyelitis: Schulterregion [Klavikula, Skapula, Akromioklavikular-, Schulter-, Sternoklavikulargelenk]
M45.02 ↔	Spondylitis ankylosans: Zervikalbereich	M86.22 ↔	Subakute Osteomyelitis: Oberarm [Humerus, Ellenbogengelenk]
M45.03 ↔	Spondylitis ankylosans: Zervikothorakalbereich	M86.23 ↔	Subakute Osteomyelitis: Unterarm [Radius, Ulna, Handgelenk]
M45.04 ↔	Spondylitis ankylosans: Thorakalbereich	M86.24 ↔	Subakute Osteomyelitis: Hand [Finger, Handwurzel, Mittelhand, Gelenke zwischen diesen Knochen]
M45.05 ↔	Spondylitis ankylosans: Thorakolumbalbereich	M86.25 ↔	Subakute Osteomyelitis: Beckenregion und Oberschenkel [Becken, Femur, Gesäß, Hüfte, Hüftgelenk, Iliosakralgelenk]
M45.06 ↔	Spondylitis ankylosans: Lumbalbereich	M86.26 ↔	Subakute Osteomyelitis: Unterschenkel [Fibula, Tibia, Kniegelenk]
M45.07 ↔	Spondylitis ankylosans: Lumbosakralbereich		
M45.08 ↔	Spondylitis ankylosans: Sakral- und Sakrokokzygealbereich		
M45.09 ↔	Spondylitis ankylosans: Nicht näher bezeichnete Lokalisation		
M46.20 ↔	Wirbelosteomyelitis: Mehrere Lokalisationen der Wirbelsäule		
M46.21 ↔	Wirbelosteomyelitis: Okzipito-Atlanto-Axialbereich		
M46.22 ↔	Wirbelosteomyelitis: Zervikalbereich		
M46.23 ↔	Wirbelosteomyelitis: Zervikothorakalbereich		
M46.24 ↔	Wirbelosteomyelitis: Thorakalbereich		
M46.25 ↔	Wirbelosteomyelitis: Thorakolumbalbereich		
M46.26 ↔	Wirbelosteomyelitis: Lumbalbereich		
M46.27 ↔	Wirbelosteomyelitis: Lumbosakralbereich		

M86.27 ↔	Subakute Osteomyelitis: Knöchel und Fuß [Fußwurzel, Mittelfuß, Zehen, Sprunggelenk, sonstige Gelenke des Fußes]	M86.55 ↔	Sonstige chronische hämatogene Osteomyelitis: Beckenregion und Oberschenkel [Becken, Femur, Gesäß, Hüfte, Hüftgelenk, Iliosakralgelenk]
M86.28 ↔	Subakute Osteomyelitis: Sonstige [Hals, Kopf, Rippen, Rumpf, Schädel, Wirbelsäule]	M86.56 ↔	Sonstige chronische hämatogene Osteomyelitis: Unterschenkel [Fibula, Tibia, Kniegelenk]
M86.29 ↔	Subakute Osteomyelitis: Nicht näher bezeichnete Lokalisation	M86.57 ↔	Sonstige chronische hämatogene Osteomyelitis: Knöchel und Fuß [Fußwurzel, Mittelfuß, Zehen, Sprunggelenk, sonstige Gelenke des Fußes]
M86.30 ↔	Chronische multifokale Osteomyelitis: Mehrere Lokalisationen	M86.58 ↔	Sonstige chronische hämatogene Osteomyelitis: Sonstige [Hals, Kopf, Rippen, Rumpf, Schädel, Wirbelsäule]
M86.31 ↔	Chronische multifokale Osteomyelitis: Schulterregion [Klavikula, Skapula, Akromioklavikular-, Schulter-, Sternoklavikulargelenk]	M86.59 ↔	Sonstige chronische hämatogene Osteomyelitis: Nicht näher bezeichnete Lokalisation
M86.32 ↔	Chronische multifokale Osteomyelitis: Oberarm [Humerus, Ellenbogengelenk]	M86.60 ↔	Sonstige chronische Osteomyelitis: Mehrere Lokalisationen
M86.33 ↔	Chronische multifokale Osteomyelitis: Unterarm [Radius, Ulna, Handgelenk]	M86.61 ↔	Sonstige chronische Osteomyelitis: Schulterregion [Klavikula, Skapula, Akromioklavikular-, Schulter-, Sternoklavikulargelenk]
M86.34 ↔	Chronische multifokale Osteomyelitis: Hand [Finger, Handwurzel, Mittelhand, Gelenke zwischen diesen Knochen]	M86.62 ↔	Sonstige chronische Osteomyelitis: Oberarm [Humerus, Ellenbogengelenk]
M86.35 ↔	Chronische multifokale Osteomyelitis: Beckenregion und Oberschenkel [Becken, Femur, Gesäß, Hüfte, Hüftgelenk, Iliosakralgelenk]	M86.63 ↔	Sonstige chronische Osteomyelitis: Unterarm [Radius, Ulna, Handgelenk]
M86.36 ↔	Chronische multifokale Osteomyelitis: Unterschenkel [Fibula, Tibia, Kniegelenk]	M86.64 ↔	Sonstige chronische Osteomyelitis: Hand [Finger, Handwurzel, Mittelhand, Gelenke zwischen diesen Knochen]
M86.37 ↔	Chronische multifokale Osteomyelitis: Knöchel und Fuß [Fußwurzel, Mittelfuß, Zehen, Sprunggelenk, sonstige Gelenke des Fußes]	M86.65 ↔	Sonstige chronische Osteomyelitis: Beckenregion und Oberschenkel [Becken, Femur, Gesäß, Hüfte, Hüftgelenk, Iliosakralgelenk]
M86.38 ↔	Chronische multifokale Osteomyelitis: Sonstige [Hals, Kopf, Rippen, Rumpf, Schädel, Wirbelsäule]	M86.66 ↔	Sonstige chronische Osteomyelitis: Unterschenkel [Fibula, Tibia, Kniegelenk]
M86.39 ↔	Chronische multifokale Osteomyelitis: Nicht näher bezeichnete Lokalisation	M86.67 ↔	Sonstige chronische Osteomyelitis: Knöchel und Fuß [Fußwurzel, Mittelfuß, Zehen, Sprunggelenk, sonstige Gelenke des Fußes]
M86.40 ↔	Chronische Osteomyelitis mit Fistel: Mehrere Lokalisationen	M86.68 ↔	Sonstige chronische Osteomyelitis: Sonstige [Hals, Kopf, Rippen, Rumpf, Schädel, Wirbelsäule]
M86.41 ↔	Chronische Osteomyelitis mit Fistel: Schulterregion [Klavikula, Skapula, Akromioklavikular-, Schulter-, Sternoklavikulargelenk]	M86.69 ↔	Sonstige chronische Osteomyelitis: Nicht näher bezeichnete Lokalisation
M86.42 ↔	Chronische Osteomyelitis mit Fistel: Oberarm [Humerus, Ellenbogengelenk]	M86.80 ↔	Sonstige Osteomyelitis: Mehrere Lokalisationen
M86.43 ↔	Chronische Osteomyelitis mit Fistel: Unterarm [Radius, Ulna, Handgelenk]	M86.81 ↔	Sonstige Osteomyelitis: Schulterregion [Klavikula, Skapula, Akromioklavikular-, Schulter-, Sternoklavikulargelenk]
M86.44 ↔	Chronische Osteomyelitis mit Fistel: Hand [Finger, Handwurzel, Mittelhand, Gelenke zwischen diesen Knochen]	M86.82 ↔	Sonstige Osteomyelitis: Oberarm [Humerus, Ellenbogengelenk]
M86.45 ↔	Chronische Osteomyelitis mit Fistel: Beckenregion und Oberschenkel [Becken, Femur, Gesäß, Hüfte, Hüftgelenk, Iliosakralgelenk]	M86.83 ↔	Sonstige Osteomyelitis: Unterarm [Radius, Ulna, Handgelenk]
M86.46 ↔	Chronische Osteomyelitis mit Fistel: Unterschenkel [Fibula, Tibia, Kniegelenk]	M86.84 ↔	Sonstige Osteomyelitis: Hand [Finger, Handwurzel, Mittelhand, Gelenke zwischen diesen Knochen]
M86.47 ↔	Chronische Osteomyelitis mit Fistel: Knöchel und Fuß [Fußwurzel, Mittelfuß, Zehen, Sprunggelenk, sonstige Gelenke des Fußes]	M86.85 ↔	Sonstige Osteomyelitis: Beckenregion und Oberschenkel [Becken, Femur, Gesäß, Hüfte, Hüftgelenk, Iliosakralgelenk]
M86.48 ↔	Chronische Osteomyelitis mit Fistel: Sonstige [Hals, Kopf, Rippen, Rumpf, Schädel, Wirbelsäule]	M86.86 ↔	Sonstige Osteomyelitis: Unterschenkel [Fibula, Tibia, Kniegelenk]
M86.49 ↔	Chronische Osteomyelitis mit Fistel: Nicht näher bezeichnete Lokalisation	M86.87 ↔	Sonstige Osteomyelitis: Knöchel und Fuß [Fußwurzel, Mittelfuß, Zehen, Sprunggelenk, sonstige Gelenke des Fußes]
M86.50 ↔	Sonstige chronische hämatogene Osteomyelitis: Mehrere Lokalisationen	M86.88 ↔	Sonstige Osteomyelitis: Sonstige [Hals, Kopf, Rippen, Rumpf, Schädel, Wirbelsäule]
M86.51 ↔	Sonstige chronische hämatogene Osteomyelitis: Schulterregion [Klavikula, Skapula, Akromioklavikular-, Schulter-, Sternoklavikulargelenk]	M86.89 ↔	Sonstige Osteomyelitis: Nicht näher bezeichnete Lokalisation
M86.52 ↔	Sonstige chronische hämatogene Osteomyelitis: Oberarm [Humerus, Ellenbogengelenk]	M86.90 ↔	Osteomyelitis, nicht näher bezeichnet: Mehrere Lokalisationen
M86.53 ↔	Sonstige chronische hämatogene Osteomyelitis: Unterarm [Radius, Ulna, Handgelenk]	M86.91 ↔	Osteomyelitis, nicht näher bezeichnet: Schulterregion [Klavikula, Skapula, Akromioklavikular-, Schulter-, Sternoklavikulargelenk]
M86.54 ↔	Sonstige chronische hämatogene Osteomyelitis: Hand [Finger, Handwurzel, Mittelhand, Gelenke zwischen diesen Knochen]	M86.92 ↔	Osteomyelitis, nicht näher bezeichnet: Oberarm [Humerus, Ellenbogengelenk]
		M86.93 ↔	Osteomyelitis, nicht näher bezeichnet: Unterarm [Radius, Ulna, Handgelenk]

M86.94 ↔	Osteomyelitis, nicht näher bezeichnet: Hand [Finger, Handwurzel, Mittelhand, Gelenke zwischen diesen Knochen]	M87.32 ↔	Sonstige sekundäre Knochennekrose: Oberarm [Humerus, Ellenbogengelenk]
M86.95 ↔	Osteomyelitis, nicht näher bezeichnet: Beckenregion und Oberschenkel [Becken, Femur, Gesäß, Hüfte, Hüftgelenk, Iliosakralgelenk]	M87.33 ↔	Sonstige sekundäre Knochennekrose: Unterarm [Radius, Ulna, Handgelenk]
M86.96 ↔	Osteomyelitis, nicht näher bezeichnet: Unterschenkel [Fibula, Tibia, Kniegelenk]	M87.34 ↔	Sonstige sekundäre Knochennekrose: Hand [Finger, Handwurzel, Mittelhand, Gelenke zwischen diesen Knochen]
M86.97 ↔	Osteomyelitis, nicht näher bezeichnet: Knöchel und Fuß [Fußwurzel, Mittelfuß, Zehen, Sprunggelenk, sonstige Gelenke des Fußes]	M87.35 ↔	Sonstige sekundäre Knochennekrose: Beckenregion und Oberschenkel [Becken, Femur, Gesäß, Hüfte, Hüftgelenk, Iliosakralgelenk]
M86.98 ↔	Osteomyelitis, nicht näher bezeichnet: Sonstige [Hals, Kopf, Rippen, Rumpf, Schädel, Wirbelsäule]	M87.36 ↔	Sonstige sekundäre Knochennekrose: Unterschenkel [Fibula, Tibia, Kniegelenk]
M86.99 ↔	Osteomyelitis, nicht näher bezeichnet: Nicht näher bezeichnete Lokalisation	M87.37 ↔	Sonstige sekundäre Knochennekrose: Knöchel und Fuß [Fußwurzel, Mittelfuß, Zehen, Sprunggelenk, sonstige Gelenke des Fußes]
M87.10 ↔	Knochennekrose durch Arzneimittel: Mehrere Lokalisationen	M87.38 ↔	Sonstige sekundäre Knochennekrose: Sonstige [Hals, Kopf, Rippen, Rumpf, Schädel, Wirbelsäule]
M87.11 ↔	Knochennekrose durch Arzneimittel: Schulterregion [Klavikula, Skapula, Akromioklavikular-, Schulter-, Sternoklavikulargelenk]	M87.39 ↔	Sonstige sekundäre Knochennekrose: Nicht näher bezeichnete Lokalisation
M87.12 ↔	Knochennekrose durch Arzneimittel: Oberarm [Humerus, Ellenbogengelenk]	M87.80 ↔	Sonstige Knochennekrose: Mehrere Lokalisationen
M87.13 ↔	Knochennekrose durch Arzneimittel: Unterarm [Radius, Ulna, Handgelenk]	M87.81 ↔	Sonstige Knochennekrose: Schulterregion [Klavikula, Skapula, Akromioklavikular-, Schulter-, Sternoklavikulargelenk]
M87.14 ↔	Knochennekrose durch Arzneimittel: Hand [Finger, Handwurzel, Mittelhand, Gelenke zwischen diesen Knochen]	M87.82 ↔	Sonstige Knochennekrose: Oberarm [Humerus, Ellenbogengelenk]
M87.15 ↔	Knochennekrose durch Arzneimittel: Beckenregion und Oberschenkel [Becken, Femur, Gesäß, Hüfte, Hüftgelenk, Iliosakralgelenk]	M87.83 ↔	Sonstige Knochennekrose: Unterarm [Radius, Ulna, Handgelenk]
M87.16 ↔	Knochennekrose durch Arzneimittel: Unterschenkel [Fibula, Tibia, Kniegelenk]	M87.84 ↔	Sonstige Knochennekrose: Hand [Finger, Handwurzel, Mittelhand, Gelenke zwischen diesen Knochen]
M87.17 ↔	Knochennekrose durch Arzneimittel: Knöchel und Fuß [Fußwurzel, Mittelfuß, Zehen, Sprunggelenk, sonstige Gelenke des Fußes]	M87.85 ↔	Sonstige Knochennekrose: Beckenregion und Oberschenkel [Becken, Femur, Gesäß, Hüfte, Hüftgelenk, Iliosakralgelenk]
M87.18 ↔	Knochennekrose durch Arzneimittel: Sonstige [Hals, Kopf, Rippen, Rumpf, Schädel, Wirbelsäule]	M87.86 ↔	Sonstige Knochennekrose: Unterschenkel [Fibula, Tibia, Kniegelenk]
M87.19 ↔	Knochennekrose durch Arzneimittel: Nicht näher bezeichnete Lokalisation	M87.87 ↔	Sonstige Knochennekrose: Knöchel und Fuß [Fußwurzel, Mittelfuß, Zehen, Sprunggelenk, sonstige Gelenke des Fußes]
M87.20 ↔	Knochennekrose durch vorangegangenes Trauma: Mehrere Lokalisationen	M87.88 ↔	Sonstige Knochennekrose: Sonstige [Hals, Kopf, Rippen, Rumpf, Schädel, Wirbelsäule]
M87.21 ↔	Knochennekrose durch vorangegangenes Trauma: Schulterregion [Klavikula, Skapula, Akromioklavikular-, Schulter-, Sternoklavikulargelenk]	M87.89 ↔	Sonstige Knochennekrose: Nicht näher bezeichnete Lokalisation
M87.22 ↔	Knochennekrose durch vorangegangenes Trauma: Oberarm [Humerus, Ellenbogengelenk]	M87.90 ↔	Knochennekrose, nicht näher bezeichnet: Mehrere Lokalisationen
M87.23 ↔	Knochennekrose durch vorangegangenes Trauma: Unterarm [Radius, Ulna, Handgelenk]	M87.91 ↔	Knochennekrose, nicht näher bezeichnet: Schulterregion [Klavikula, Skapula, Akromioklavikular-, Schulter-, Sternoklavikulargelenk]
M87.24 ↔	Knochennekrose durch vorangegangenes Trauma: Hand [Finger, Handwurzel, Mittelhand, Gelenke zwischen diesen Knochen]	M87.92 ↔	Knochennekrose, nicht näher bezeichnet: Oberarm [Humerus, Ellenbogengelenk]
M87.25 ↔	Knochennekrose durch vorangegangenes Trauma: Beckenregion und Oberschenkel [Becken, Femur, Gesäß, Hüfte, Hüftgelenk, Iliosakralgelenk]	M87.93 ↔	Knochennekrose, nicht näher bezeichnet: Unterarm [Radius, Ulna, Handgelenk]
M87.26 ↔	Knochennekrose durch vorangegangenes Trauma: Unterschenkel [Fibula, Tibia, Kniegelenk]	M87.94 ↔	Knochennekrose, nicht näher bezeichnet: Hand [Finger, Handwurzel, Mittelhand, Gelenke zwischen diesen Knochen]
M87.27 ↔	Knochennekrose durch vorangegangenes Trauma: Knöchel und Fuß [Fußwurzel, Mittelfuß, Zehen, Sprunggelenk, sonstige Gelenke des Fußes]	M87.95 ↔	Knochennekrose, nicht näher bezeichnet: Beckenregion und Oberschenkel [Becken, Femur, Gesäß, Hüfte, Hüftgelenk, Iliosakralgelenk]
M87.28 ↔	Knochennekrose durch vorangegangenes Trauma: Sonstige [Hals, Kopf, Rippen, Rumpf, Schädel, Wirbelsäule]	M87.96 ↔	Knochennekrose, nicht näher bezeichnet: Unterschenkel [Fibula, Tibia, Kniegelenk]
M87.29 ↔	Knochennekrose durch vorangegangenes Trauma: Nicht näher bezeichnete Lokalisation	M87.97 ↔	Knochennekrose, nicht näher bezeichnet: Knöchel und Fuß [Fußwurzel, Mittelfuß, Zehen, Sprunggelenk, sonstige Gelenke des Fußes]
M87.30 ↔	Sonstige sekundäre Knochennekrose: Mehrere Lokalisationen	M87.98 ↔	Knochennekrose, nicht näher bezeichnet: Sonstige [Hals, Kopf, Rippen, Rumpf, Schädel, Wirbelsäule]
M87.31 ↔	Sonstige sekundäre Knochennekrose: Schulterregion [Klavikula, Skapula, Akromioklavikular-, Schulter-, Sternoklavikulargelenk]	M87.99 ↔	Knochennekrose, nicht näher bezeichnet: Nicht näher bezeichnete Lokalisation
		M89.60 ↔	Osteopathie nach Poliomyelitis: Mehrere Lokalisationen

M89.61 ↔	Osteopathie nach Poliomyelitis: Schulterregion [Klavikula, Skapula, Akromioklavikular-, Schulter-, Sternoklavikulargelenk]	S31.88 ↔	Weichteilschaden II. Grades bei offener Fraktur oder Luxation der Lendenwirbelsäule und des Beckens
M89.62 ↔	Osteopathie nach Poliomyelitis: Oberarm [Humerus, Ellenbogengelenk]	S31.89 ↔	Weichteilschaden III. Grades bei offener Fraktur oder Luxation der Lendenwirbelsäule und des Beckens
M89.63 ↔	Osteopathie nach Poliomyelitis: Unterarm [Radius, Ulna, Handgelenk]	S41.86 ↔	Weichteilschaden III. Grades bei geschlossener Fraktur oder Luxation des Oberarmes
M89.64 ↔	Osteopathie nach Poliomyelitis: Hand [Finger, Handwurzel, Mittelhand, Gelenke zwischen diesen Knochen]	S41.88 ↔	Weichteilschaden II. Grades bei offener Fraktur oder Luxation des Oberarmes
M89.65 ↔	Osteopathie nach Poliomyelitis: Beckenregion und Oberschenkel [Becken, Femur, Gesäß, Hüfte, Hüftgelenk, Iliosakralgelenk]	S41.89 ↔	Weichteilschaden III. Grades bei offener Fraktur oder Luxation des Oberarmes
M89.66 ↔	Osteopathie nach Poliomyelitis: Unterschenkel [Fibula, Tibia, Kniegelenk]	S51.86 ↔	Weichteilschaden III. Grades bei geschlossener Fraktur oder Luxation des Unterarmes
M89.67 ↔	Osteopathie nach Poliomyelitis: Knöchel und Fuß [Fußwurzel, Mittelfuß, Zehen, Sprunggelenk, sonstige Gelenke des Fußes]	S51.88 ↔	Weichteilschaden II. Grades bei offener Fraktur oder Luxation des Unterarmes
M89.68 ↔	Osteopathie nach Poliomyelitis: Sonstige [Hals, Kopf, Rippen, Rumpf, Schädel, Wirbelsäule]	S51.89 ↔	Weichteilschaden III. Grades bei offener Fraktur oder Luxation des Unterarmes
M89.69 ↔	Osteopathie nach Poliomyelitis: Nicht näher bezeichnete Lokalisation	S61.86 ↔	Weichteilschaden III. Grades bei geschlossener Fraktur oder Luxation des Handgelenkes und der Hand
M96.80 ↔	Elektiv offen belassenes Sternum nach thoraxchirurgischem Eingriff	S61.88 ↔	Weichteilschaden II. Grades bei offener Fraktur oder Luxation des Handgelenkes und der Hand
M96.82 ↔	Verzögerte Knochenheilung nach Fusion oder Arthrodesen	S61.89 ↔	Weichteilschaden III. Grades bei offener Fraktur oder Luxation des Handgelenkes und der Hand
M96.88 ↔	Sonstige Krankheiten des Muskel-Skelett-Systems nach medizinischen Maßnahmen	S71.86 ↔	Weichteilschaden III. Grades bei geschlossener Fraktur oder Luxation der Hüfte und des Oberschenkels
M96.9 ↔	Krankheit des Muskel-Skelett-Systems nach medizinischen Maßnahmen, nicht näher bezeichnet	S71.88 ↔	Weichteilschaden II. Grades bei offener Fraktur oder Luxation der Hüfte und des Oberschenkels
S01.83 ↔	Offene Wunde (jeder Teil des Kopfes) mit Verbindung zu einer intrakraniellen Verletzung	S71.89 ↔	Weichteilschaden III. Grades bei offener Fraktur oder Luxation der Hüfte und des Oberschenkels
S01.86 ↔	Weichteilschaden III. Grades bei geschlossener Fraktur oder Luxation des Kopfes	S81.86 ↔	Weichteilschaden III. Grades bei geschlossener Fraktur oder Luxation des Unterschenkels
S01.88 ↔	Weichteilschaden II. Grades bei offener Fraktur oder Luxation des Kopfes	S81.88 ↔	Weichteilschaden II. Grades bei offener Fraktur oder Luxation des Unterschenkels
S01.89 ↔	Weichteilschaden III. Grades bei offener Fraktur oder Luxation des Kopfes	S81.89 ↔	Weichteilschaden III. Grades bei offener Fraktur oder Luxation des Unterschenkels
S11.86 ↔	Weichteilschaden III. Grades bei geschlossener Fraktur oder Luxation des Halses	S91.86 ↔	Weichteilschaden III. Grades bei geschlossener Fraktur oder Luxation des Fußes
S11.88 ↔	Weichteilschaden II. Grades bei offener Fraktur oder Luxation des Halses	S91.88 ↔	Weichteilschaden II. Grades bei offener Fraktur oder Luxation des Fußes
S11.89 ↔	Weichteilschaden III. Grades bei offener Fraktur oder Luxation des Halses	S91.89 ↔	Weichteilschaden III. Grades bei offener Fraktur oder Luxation des Fußes
S21.83 ↔	Offene Wunde (jeder Teil des Thorax) mit Verbindung zu einer intrathorakalen Verletzung	T84.5 ↔	Infektion und entzündliche Reaktion durch eine Gelenkendoprothese
S21.86 ↔	Weichteilschaden III. Grades bei geschlossener Fraktur oder Luxation des Thorax	T84.6 ↔	Infektion und entzündliche Reaktion durch eine interne Osteosynthesevorrichtung [jede Lokalisation]
S21.88 ↔	Weichteilschaden II. Grades bei offener Fraktur oder Luxation des Thorax	T84.7 ↔	Infektion und entzündliche Reaktion durch sonstige orthopädische Endoprothesen, Implantate oder Transplantate
S21.89 ↔	Weichteilschaden III. Grades bei offener Fraktur oder Luxation des Thorax	T84.8 ↔	Sonstige Komplikationen durch orthopädische Endoprothesen, Implantate oder Transplantate
S31.83 ↔	Offene Wunde (jeder Teil des Abdomens, der Lumbosakralgegend und des Beckens) mit Verbindung zu einer intraabdominalen Verletzung	T84.9 ↔	Nicht näher bezeichnete Komplikation durch orthopädische Endoprothese, Implantat oder Transplantat
S31.86 ↔	Weichteilschaden III. Grades bei geschlossener Fraktur oder Luxation der Lendenwirbelsäule und des Beckens		

Prozedur I08-10

81.40.31 ↔ Arthroplastik am Hüftgelenk mit Osteotomie des Beckens, Tripelosteotomie

Diagnose I08-2

G80.0 ↔	Spastische tetraplegische Zerebralparese	G80.4 ↔	Ataktische Zerebralparese
G80.1 ↔	Spastische diplegische Zerebralparese	G80.8 ↔	Sonstige infantile Zerebralparese
G80.2 ↔	Infantile hemiplegische Zerebralparese	G80.9 ↔	Infantile Zerebralparese, nicht näher bezeichnet
G80.3 ↔	Dyskinetische Zerebralparese		

Hauptdiagnose I08-3

A18.0 ↔	Tuberkulose der Knochen und Gelenke	M00.21 ↔	Arthritis und Polyarthritis durch sonstige Streptokokken: Schulterregion [Klavikula, Skapula, Akromioklavikular-, Schulter-, Sternoklavikulargelenk]
A54.4 ↔	Gonokokkeninfektion des Muskel-Skelett-Systems	M00.22 ↔	Arthritis und Polyarthritis durch sonstige Streptokokken: Oberarm [Humerus, Ellenbogengelenk]
A66.6 ↔	Knochen- und Gelenkveränderungen bei Frambösie	M00.23 ↔	Arthritis und Polyarthritis durch sonstige Streptokokken: Unterarm [Radius, Ulna, Handgelenk]
L40.5 ↔	Psoriasis-Arthropathie	M00.24 ↔	Arthritis und Polyarthritis durch sonstige Streptokokken: Hand [Finger, Handwurzel, Mittelhand, Gelenke zwischen diesen Knochen]
M00.00 ↔	Arthritis und Polyarthritis durch Staphylokokken: Mehrere Lokalisationen	M00.25 ↔	Arthritis und Polyarthritis durch sonstige Streptokokken: Beckenregion und Oberschenkel [Becken, Femur, Gesäß, Hüfte, Hüftgelenk, Iliosakralgelenk]
M00.01 ↔	Arthritis und Polyarthritis durch Staphylokokken: Schulterregion [Klavikula, Skapula, Akromioklavikular-, Schulter-, Sternoklavikulargelenk]	M00.26 ↔	Arthritis und Polyarthritis durch sonstige Streptokokken: Unterschenkel [Fibula, Tibia, Kniegelenk]
M00.02 ↔	Arthritis und Polyarthritis durch Staphylokokken: Oberarm [Humerus, Ellenbogengelenk]	M00.27 ↔	Arthritis und Polyarthritis durch sonstige Streptokokken: Knöchel und Fuß [Fußwurzel, Mittelfuß, Zehen, Sprunggelenk, sonstige Gelenke des Fußes]
M00.03 ↔	Arthritis und Polyarthritis durch Staphylokokken: Unterarm [Radius, Ulna, Handgelenk]	M00.28 ↔	Arthritis und Polyarthritis durch sonstige Streptokokken: Sonstige [Hals, Kopf, Rippen, Rumpf, Schädel, Wirbelsäule]
M00.04 ↔	Arthritis und Polyarthritis durch Staphylokokken: Hand [Finger, Handwurzel, Mittelhand, Gelenke zwischen diesen Knochen]	M00.29 ↔	Arthritis und Polyarthritis durch sonstige Streptokokken: Nicht näher bezeichnete Lokalisation
M00.05 ↔	Arthritis und Polyarthritis durch Staphylokokken: Beckenregion und Oberschenkel [Becken, Femur, Gesäß, Hüfte, Hüftgelenk, Iliosakralgelenk]	M00.80 ↔	Arthritis und Polyarthritis durch sonstige näher bezeichnete bakterielle Erreger: Mehrere Lokalisationen
M00.06 ↔	Arthritis und Polyarthritis durch Staphylokokken: Unterschenkel [Fibula, Tibia, Kniegelenk]	M00.81 ↔	Arthritis und Polyarthritis durch sonstige näher bezeichnete bakterielle Erreger: Schulterregion [Klavikula, Skapula, Akromioklavikular-, Schulter-, Sternoklavikulargelenk]
M00.07 ↔	Arthritis und Polyarthritis durch Staphylokokken: Knöchel und Fuß [Fußwurzel, Mittelfuß, Zehen, Sprunggelenk, sonstige Gelenke des Fußes]	M00.82 ↔	Arthritis und Polyarthritis durch sonstige näher bezeichnete bakterielle Erreger: Oberarm [Humerus, Ellenbogengelenk]
M00.08 ↔	Arthritis und Polyarthritis durch Staphylokokken: Sonstige [Hals, Kopf, Rippen, Rumpf, Schädel, Wirbelsäule]	M00.83 ↔	Arthritis und Polyarthritis durch sonstige näher bezeichnete bakterielle Erreger: Unterarm [Radius, Ulna, Handgelenk]
M00.09 ↔	Arthritis und Polyarthritis durch Staphylokokken: Nicht näher bezeichnete Lokalisation	M00.84 ↔	Arthritis und Polyarthritis durch sonstige näher bezeichnete bakterielle Erreger: Hand [Finger, Handwurzel, Mittelhand, Gelenke zwischen diesen Knochen]
M00.10 ↔	Arthritis und Polyarthritis durch Pneumokokken: Mehrere Lokalisationen	M00.85 ↔	Arthritis und Polyarthritis durch sonstige näher bezeichnete bakterielle Erreger: Beckenregion und Oberschenkel [Becken, Femur, Gesäß, Hüfte, Hüftgelenk, Iliosakralgelenk]
M00.11 ↔	Arthritis und Polyarthritis durch Pneumokokken: Schulterregion [Klavikula, Skapula, Akromioklavikular-, Schulter-, Sternoklavikulargelenk]	M00.86 ↔	Arthritis und Polyarthritis durch sonstige näher bezeichnete bakterielle Erreger: Unterschenkel [Fibula, Tibia, Kniegelenk]
M00.12 ↔	Arthritis und Polyarthritis durch Pneumokokken: Oberarm [Humerus, Ellenbogengelenk]	M00.87 ↔	Arthritis und Polyarthritis durch sonstige näher bezeichnete bakterielle Erreger: Knöchel und Fuß [Fußwurzel, Mittelfuß, Zehen, Sprunggelenk, sonstige Gelenke des Fußes]
M00.13 ↔	Arthritis und Polyarthritis durch Pneumokokken: Unterarm [Radius, Ulna, Handgelenk]	M00.88 ↔	Arthritis und Polyarthritis durch sonstige näher bezeichnete bakterielle Erreger: Sonstige [Hals, Kopf, Rippen, Rumpf, Schädel, Wirbelsäule]
M00.14 ↔	Arthritis und Polyarthritis durch Pneumokokken: Hand [Finger, Handwurzel, Mittelhand, Gelenke zwischen diesen Knochen]		
M00.15 ↔	Arthritis und Polyarthritis durch Pneumokokken: Beckenregion und Oberschenkel [Becken, Femur, Gesäß, Hüfte, Hüftgelenk, Iliosakralgelenk]		
M00.16 ↔	Arthritis und Polyarthritis durch Pneumokokken: Unterschenkel [Fibula, Tibia, Kniegelenk]		
M00.17 ↔	Arthritis und Polyarthritis durch Pneumokokken: Knöchel und Fuß [Fußwurzel, Mittelfuß, Zehen, Sprunggelenk, sonstige Gelenke des Fußes]		
M00.18 ↔	Arthritis und Polyarthritis durch Pneumokokken: Sonstige [Hals, Kopf, Rippen, Rumpf, Schädel, Wirbelsäule]		
M00.19 ↔	Arthritis und Polyarthritis durch Pneumokokken: Nicht näher bezeichnete Lokalisation		
M00.20 ↔	Arthritis und Polyarthritis durch sonstige Streptokokken: Mehrere Lokalisationen		

M00.89 ↔	Arthritis und Polyarthritis durch sonstige näher bezeichnete bakterielle Erreger: Nicht näher bezeichnete Lokalisation	M02.39 ↔	Reiter-Krankheit: Nicht näher bezeichnete Lokalisation
M00.90 ↔	Eitrige Arthritis, nicht näher bezeichnet: Mehrere Lokalisationen	M02.90 ↔	Reaktive Arthritis, nicht näher bezeichnet: Mehrere Lokalisationen
M00.91 ↔	Eitrige Arthritis, nicht näher bezeichnet: Schulterregion [Klavikula, Skapula, Akromioklavikular-, Schulter-, Sternoklavikulargelenk]	M02.91 ↔	Reaktive Arthritis, nicht näher bezeichnet: Schulterregion [Klavikula, Skapula, Akromioklavikular-, Schulter-, Sternoklavikulargelenk]
M00.92 ↔	Eitrige Arthritis, nicht näher bezeichnet: Oberarm [Humerus, Ellenbogengelenk]	M02.92 ↔	Reaktive Arthritis, nicht näher bezeichnet: Oberarm [Humerus, Ellenbogengelenk]
M00.93 ↔	Eitrige Arthritis, nicht näher bezeichnet: Unterarm [Radius, Ulna, Handgelenk]	M02.93 ↔	Reaktive Arthritis, nicht näher bezeichnet: Unterarm [Radius, Ulna, Handgelenk]
M00.94 ↔	Eitrige Arthritis, nicht näher bezeichnet: Hand [Finger, Handwurzel, Mittelhand, Gelenke zwischen diesen Knochen]	M02.94 ↔	Reaktive Arthritis, nicht näher bezeichnet: Hand [Finger, Handwurzel, Mittelhand, Gelenke zwischen diesen Knochen]
M00.95 ↔	Eitrige Arthritis, nicht näher bezeichnet: Beckenregion und Oberschenkel [Becken, Femur, Gesäß, Hüfte, Hüftgelenk, Iliosakralgelenk]	M02.95 ↔	Reaktive Arthritis, nicht näher bezeichnet: Beckenregion und Oberschenkel [Becken, Femur, Gesäß, Hüfte, Hüftgelenk, Iliosakralgelenk]
M00.96 ↔	Eitrige Arthritis, nicht näher bezeichnet: Unterschenkel [Fibula, Tibia, Kniegelenk]	M02.96 ↔	Reaktive Arthritis, nicht näher bezeichnet: Unterschenkel [Fibula, Tibia, Kniegelenk]
M00.97 ↔	Eitrige Arthritis, nicht näher bezeichnet: Knöchel und Fuß [Fußwurzel, Mittelfuß, Zehen, Sprunggelenk, sonstige Gelenke des Fußes]	M02.97 ↔	Reaktive Arthritis, nicht näher bezeichnet: Knöchel und Fuß [Fußwurzel, Mittelfuß, Zehen, Sprunggelenk, sonstige Gelenke des Fußes]
M00.98 ↔	Eitrige Arthritis, nicht näher bezeichnet: Sonstige [Hals, Kopf, Rippen, Rumpf, Schädel, Wirbelsäule]	M02.98 ↔	Reaktive Arthritis, nicht näher bezeichnet: Sonstige [Hals, Kopf, Rippen, Rumpf, Schädel, Wirbelsäule]
M00.99 ↔	Eitrige Arthritis, nicht näher bezeichnet: Nicht näher bezeichnete Lokalisation	M02.99 ↔	Reaktive Arthritis, nicht näher bezeichnet: Nicht näher bezeichnete Lokalisation
M02.10 ↔	Postenteritische Arthritis: Mehrere Lokalisationen	M05.00 ↔	Felty-Syndrom: Mehrere Lokalisationen
M02.11 ↔	Postenteritische Arthritis: Schulterregion [Klavikula, Skapula, Akromioklavikular-, Schulter-, Sternoklavikulargelenk]	M05.01 ↔	Felty-Syndrom: Schulterregion [Klavikula, Skapula, Akromioklavikular-, Schulter-, Sternoklavikulargelenk]
M02.12 ↔	Postenteritische Arthritis: Oberarm [Humerus, Ellenbogengelenk]	M05.02 ↔	Felty-Syndrom: Oberarm [Humerus, Ellenbogengelenk]
M02.13 ↔	Postenteritische Arthritis: Unterarm [Radius, Ulna, Handgelenk]	M05.03 ↔	Felty-Syndrom: Unterarm [Radius, Ulna, Handgelenk]
M02.14 ↔	Postenteritische Arthritis: Hand [Finger, Handwurzel, Mittelhand, Gelenke zwischen diesen Knochen]	M05.04 ↔	Felty-Syndrom: Hand [Finger, Handwurzel, Mittelhand, Gelenke zwischen diesen Knochen]
M02.15 ↔	Postenteritische Arthritis: Beckenregion und Oberschenkel [Becken, Femur, Gesäß, Hüfte, Hüftgelenk, Iliosakralgelenk]	M05.05 ↔	Felty-Syndrom: Beckenregion und Oberschenkel [Becken, Femur, Gesäß, Hüfte, Hüftgelenk, Iliosakralgelenk]
M02.16 ↔	Postenteritische Arthritis: Unterschenkel [Fibula, Tibia, Kniegelenk]	M05.06 ↔	Felty-Syndrom: Unterschenkel [Fibula, Tibia, Kniegelenk]
M02.17 ↔	Postenteritische Arthritis: Knöchel und Fuß [Fußwurzel, Mittelfuß, Zehen, Sprunggelenk, sonstige Gelenke des Fußes]	M05.07 ↔	Felty-Syndrom: Knöchel und Fuß [Fußwurzel, Mittelfuß, Zehen, Sprunggelenk, sonstige Gelenke des Fußes]
M02.18 ↔	Postenteritische Arthritis: Sonstige [Hals, Kopf, Rippen, Rumpf, Schädel, Wirbelsäule]	M05.08 ↔	Felty-Syndrom: Sonstige [Hals, Kopf, Rippen, Rumpf, Schädel, Wirbelsäule]
M02.19 ↔	Postenteritische Arthritis: Nicht näher bezeichnete Lokalisation	M05.09 ↔	Felty-Syndrom: Nicht näher bezeichnete Lokalisation
M02.30 ↔	Reiter-Krankheit: Mehrere Lokalisationen	M05.20 ↔	Vaskulitis bei seropositiver chronischer Polyarthritis: Mehrere Lokalisationen
M02.31 ↔	Reiter-Krankheit: Schulterregion [Klavikula, Skapula, Akromioklavikular-, Schulter-, Sternoklavikulargelenk]	M05.21 ↔	Vaskulitis bei seropositiver chronischer Polyarthritis: Schulterregion [Klavikula, Skapula, Akromioklavikular-, Schulter-, Sternoklavikulargelenk]
M02.32 ↔	Reiter-Krankheit: Oberarm [Humerus, Ellenbogengelenk]	M05.22 ↔	Vaskulitis bei seropositiver chronischer Polyarthritis: Oberarm [Humerus, Ellenbogengelenk]
M02.33 ↔	Reiter-Krankheit: Unterarm [Radius, Ulna, Handgelenk]	M05.23 ↔	Vaskulitis bei seropositiver chronischer Polyarthritis: Unterarm [Radius, Ulna, Handgelenk]
M02.34 ↔	Reiter-Krankheit: Hand [Finger, Handwurzel, Mittelhand, Gelenke zwischen diesen Knochen]	M05.24 ↔	Vaskulitis bei seropositiver chronischer Polyarthritis: Hand [Finger, Handwurzel, Mittelhand, Gelenke zwischen diesen Knochen]
M02.35 ↔	Reiter-Krankheit: Beckenregion und Oberschenkel [Becken, Femur, Gesäß, Hüfte, Hüftgelenk, Iliosakralgelenk]	M05.25 ↔	Vaskulitis bei seropositiver chronischer Polyarthritis: Beckenregion und Oberschenkel [Becken, Femur, Gesäß, Hüfte, Hüftgelenk, Iliosakralgelenk]
M02.36 ↔	Reiter-Krankheit: Unterschenkel [Fibula, Tibia, Kniegelenk]	M05.26 ↔	Vaskulitis bei seropositiver chronischer Polyarthritis: Unterschenkel [Fibula, Tibia, Kniegelenk]
M02.37 ↔	Reiter-Krankheit: Knöchel und Fuß [Fußwurzel, Mittelfuß, Zehen, Sprunggelenk, sonstige Gelenke des Fußes]	M05.27 ↔	Vaskulitis bei seropositiver chronischer Polyarthritis: Knöchel und Fuß [Fußwurzel, Mittelfuß, Zehen, Sprunggelenk, sonstige Gelenke des Fußes]
M02.38 ↔	Reiter-Krankheit: Sonstige [Hals, Kopf, Rippen, Rumpf, Schädel, Wirbelsäule]		

M05.28 ↔	Vaskulitis bei seropositiver chronischer Polyarthrit: Sonstige [Hals, Kopf, Rippen, Rumpf, Schädel, Wirbelsäule]	M05.92 ↔	Seropositive chronische Polyarthrit, nicht näher bezeichnet: Oberarm [Humerus, Ellenbogengelenk]
M05.29 ↔	Vaskulitis bei seropositiver chronischer Polyarthrit: Nicht näher bezeichnete Lokalisation	M05.93 ↔	Seropositive chronische Polyarthrit, nicht näher bezeichnet: Unterarm [Radius, Ulna, Handgelenk]
M05.30 ↔	Seropositive chronische Polyarthrit mit Beteiligung sonstiger Organe und Organsysteme: Mehrere Lokalisationen	M05.94 ↔	Seropositive chronische Polyarthrit, nicht näher bezeichnet: Hand [Finger, Handwurzel, Mittelhand, Gelenke zwischen diesen Knochen]
M05.31 ↔	Seropositive chronische Polyarthrit mit Beteiligung sonstiger Organe und Organsysteme: Schulterregion [Klavikula, Skapula, Akromioklavikular-, Schulter-, Sternoklavikulargelenk]	M05.95 ↔	Seropositive chronische Polyarthrit, nicht näher bezeichnet: Beckenregion und Oberschenkel [Becken, Femur, Gesäß, Hüfte, Hüftgelenk, Iliosakralgelenk]
M05.32 ↔	Seropositive chronische Polyarthrit mit Beteiligung sonstiger Organe und Organsysteme: Oberarm [Humerus, Ellenbogengelenk]	M05.96 ↔	Seropositive chronische Polyarthrit, nicht näher bezeichnet: Unterschenkel [Fibula, Tibia, Kniegelenk]
M05.33 ↔	Seropositive chronische Polyarthrit mit Beteiligung sonstiger Organe und Organsysteme: Unterarm [Radius, Ulna, Handgelenk]	M05.97 ↔	Seropositive chronische Polyarthrit, nicht näher bezeichnet: Knöchel und Fuß [Fußwurzel, Mittelfuß, Zehen, Sprunggelenk, sonstige Gelenke des Fußes]
M05.34 ↔	Seropositive chronische Polyarthrit mit Beteiligung sonstiger Organe und Organsysteme: Hand [Finger, Handwurzel, Mittelhand, Gelenke zwischen diesen Knochen]	M05.98 ↔	Seropositive chronische Polyarthrit, nicht näher bezeichnet: Sonstige [Hals, Kopf, Rippen, Rumpf, Schädel, Wirbelsäule]
M05.35 ↔	Seropositive chronische Polyarthrit mit Beteiligung sonstiger Organe und Organsysteme: Beckenregion und Oberschenkel [Becken, Femur, Gesäß, Hüfte, Hüftgelenk, Iliosakralgelenk]	M05.99 ↔	Seropositive chronische Polyarthrit, nicht näher bezeichnet: Nicht näher bezeichnete Lokalisation
M05.36 ↔	Seropositive chronische Polyarthrit mit Beteiligung sonstiger Organe und Organsysteme: Unterschenkel [Fibula, Tibia, Kniegelenk]	M06.00 ↔	Seronegative chronische Polyarthrit: Mehrere Lokalisationen
M05.37 ↔	Seropositive chronische Polyarthrit mit Beteiligung sonstiger Organe und Organsysteme: Knöchel und Fuß [Fußwurzel, Mittelfuß, Zehen, Sprunggelenk, sonstige Gelenke des Fußes]	M06.01 ↔	Seronegative chronische Polyarthrit: Schulterregion [Klavikula, Skapula, Akromioklavikular-, Schulter-, Sternoklavikulargelenk]
M05.38 ↔	Seropositive chronische Polyarthrit mit Beteiligung sonstiger Organe und Organsysteme: Sonstige [Hals, Kopf, Rippen, Rumpf, Schädel, Wirbelsäule]	M06.02 ↔	Seronegative chronische Polyarthrit: Oberarm [Humerus, Ellenbogengelenk]
M05.39 ↔	Seropositive chronische Polyarthrit mit Beteiligung sonstiger Organe und Organsysteme: Nicht näher bezeichnete Lokalisation	M06.03 ↔	Seronegative chronische Polyarthrit: Unterarm [Radius, Ulna, Handgelenk]
M05.80 ↔	Sonstige seropositive chronische Polyarthrit: Mehrere Lokalisationen	M06.04 ↔	Seronegative chronische Polyarthrit: Hand [Finger, Handwurzel, Mittelhand, Gelenke zwischen diesen Knochen]
M05.81 ↔	Sonstige seropositive chronische Polyarthrit: Schulterregion [Klavikula, Skapula, Akromioklavikular-, Schulter-, Sternoklavikulargelenk]	M06.05 ↔	Seronegative chronische Polyarthrit: Beckenregion und Oberschenkel [Becken, Femur, Gesäß, Hüfte, Hüftgelenk, Iliosakralgelenk]
M05.82 ↔	Sonstige seropositive chronische Polyarthrit: Oberarm [Humerus, Ellenbogengelenk]	M06.06 ↔	Seronegative chronische Polyarthrit: Unterschenkel [Fibula, Tibia, Kniegelenk]
M05.83 ↔	Sonstige seropositive chronische Polyarthrit: Unterarm [Radius, Ulna, Handgelenk]	M06.07 ↔	Seronegative chronische Polyarthrit: Knöchel und Fuß [Fußwurzel, Mittelfuß, Zehen, Sprunggelenk, sonstige Gelenke des Fußes]
M05.84 ↔	Sonstige seropositive chronische Polyarthrit: Hand [Finger, Handwurzel, Mittelhand, Gelenke zwischen diesen Knochen]	M06.08 ↔	Seronegative chronische Polyarthrit: Sonstige [Hals, Kopf, Rippen, Rumpf, Schädel, Wirbelsäule]
M05.85 ↔	Sonstige seropositive chronische Polyarthrit: Beckenregion und Oberschenkel [Becken, Femur, Gesäß, Hüfte, Hüftgelenk, Iliosakralgelenk]	M06.09 ↔	Seronegative chronische Polyarthrit: Nicht näher bezeichnete Lokalisation
M05.86 ↔	Sonstige seropositive chronische Polyarthrit: Unterschenkel [Fibula, Tibia, Kniegelenk]	M06.10 ↔	Adulte Form der Still-Krankheit: Mehrere Lokalisationen
M05.87 ↔	Sonstige seropositive chronische Polyarthrit: Knöchel und Fuß [Fußwurzel, Mittelfuß, Zehen, Sprunggelenk, sonstige Gelenke des Fußes]	M06.11 ↔	Adulte Form der Still-Krankheit: Schulterregion [Klavikula, Skapula, Akromioklavikular-, Schulter-, Sternoklavikulargelenk]
M05.88 ↔	Sonstige seropositive chronische Polyarthrit: Sonstige [Hals, Kopf, Rippen, Rumpf, Schädel, Wirbelsäule]	M06.12 ↔	Adulte Form der Still-Krankheit: Oberarm [Humerus, Ellenbogengelenk]
M05.89 ↔	Sonstige seropositive chronische Polyarthrit: Nicht näher bezeichnete Lokalisation	M06.13 ↔	Adulte Form der Still-Krankheit: Unterarm [Radius, Ulna, Handgelenk]
M05.90 ↔	Seropositive chronische Polyarthrit, nicht näher bezeichnet: Mehrere Lokalisationen	M06.14 ↔	Adulte Form der Still-Krankheit: Hand [Finger, Handwurzel, Mittelhand, Gelenke zwischen diesen Knochen]
M05.91 ↔	Seropositive chronische Polyarthrit, nicht näher bezeichnet: Schulterregion [Klavikula, Skapula, Akromioklavikular-, Schulter-, Sternoklavikulargelenk]	M06.15 ↔	Adulte Form der Still-Krankheit: Beckenregion und Oberschenkel [Becken, Femur, Gesäß, Hüfte, Hüftgelenk, Iliosakralgelenk]
		M06.16 ↔	Adulte Form der Still-Krankheit: Unterschenkel [Fibula, Tibia, Kniegelenk]
		M06.17 ↔	Adulte Form der Still-Krankheit: Knöchel und Fuß [Fußwurzel, Mittelfuß, Zehen, Sprunggelenk, sonstige Gelenke des Fußes]
		M06.18 ↔	Adulte Form der Still-Krankheit: Sonstige [Hals, Kopf, Rippen, Rumpf, Schädel, Wirbelsäule]
		M06.19 ↔	Adulte Form der Still-Krankheit: Nicht näher bezeichnete Lokalisation

M06.20 ↔	Bursitis bei chronischer Polyarthrit: Mehrere Lokalisationen	M06.80 ↔	Sonstige näher bezeichnete chronische Polyarthrit: Mehrere Lokalisationen
M06.21 ↔	Bursitis bei chronischer Polyarthrit: Schulterregion [Klavikula, Skapula, Akromioklavikular-, Schulter-, Sternoklavikulargelenk]	M06.81 ↔	Sonstige näher bezeichnete chronische Polyarthrit: Schulterregion [Klavikula, Skapula, Akromioklavikular-, Schulter-, Sternoklavikulargelenk]
M06.22 ↔	Bursitis bei chronischer Polyarthrit: Oberarm [Humerus, Ellenbogengelenk]	M06.82 ↔	Sonstige näher bezeichnete chronische Polyarthrit: Oberarm [Humerus, Ellenbogengelenk]
M06.23 ↔	Bursitis bei chronischer Polyarthrit: Unterarm [Radius, Ulna, Handgelenk]	M06.83 ↔	Sonstige näher bezeichnete chronische Polyarthrit: Unterarm [Radius, Ulna, Handgelenk]
M06.24 ↔	Bursitis bei chronischer Polyarthrit: Hand [Finger, Handwurzel, Mittelhand, Gelenke zwischen diesen Knochen]	M06.84 ↔	Sonstige näher bezeichnete chronische Polyarthrit: Hand [Finger, Handwurzel, Mittelhand, Gelenke zwischen diesen Knochen]
M06.25 ↔	Bursitis bei chronischer Polyarthrit: Beckenregion und Oberschenkel [Becken, Femur, Gesäß, Hüfte, Hüftgelenk, Iliosakralgelenk]	M06.85 ↔	Sonstige näher bezeichnete chronische Polyarthrit: Beckenregion und Oberschenkel [Becken, Femur, Gesäß, Hüfte, Hüftgelenk, Iliosakralgelenk]
M06.26 ↔	Bursitis bei chronischer Polyarthrit: Unterschenkel [Fibula, Tibia, Kniegelenk]	M06.86 ↔	Sonstige näher bezeichnete chronische Polyarthrit: Unterschenkel [Fibula, Tibia, Kniegelenk]
M06.27 ↔	Bursitis bei chronischer Polyarthrit: Knöchel und Fuß [Fußwurzel, Mittelfuß, Zehen, Sprunggelenk, sonstige Gelenke des Fußes]	M06.87 ↔	Sonstige näher bezeichnete chronische Polyarthrit: Knöchel und Fuß [Fußwurzel, Mittelfuß, Zehen, Sprunggelenk, sonstige Gelenke des Fußes]
M06.28 ↔	Bursitis bei chronischer Polyarthrit: Sonstige [Hals, Kopf, Rippen, Rumpf, Schädel, Wirbelsäule]	M06.88 ↔	Sonstige näher bezeichnete chronische Polyarthrit: Sonstige [Hals, Kopf, Rippen, Rumpf, Schädel, Wirbelsäule]
M06.29 ↔	Bursitis bei chronischer Polyarthrit: Nicht näher bezeichnete Lokalisation	M06.89 ↔	Sonstige näher bezeichnete chronische Polyarthrit: Nicht näher bezeichnete Lokalisation
M06.30 ↔	Rheumaknoten: Mehrere Lokalisationen	M06.90 ↔	Chronische Polyarthrit, nicht näher bezeichnet: Mehrere Lokalisationen
M06.31 ↔	Rheumaknoten: Schulterregion [Klavikula, Skapula, Akromioklavikular-, Schulter-, Sternoklavikulargelenk]	M06.91 ↔	Chronische Polyarthrit, nicht näher bezeichnet: Schulterregion [Klavikula, Skapula, Akromioklavikular-, Schulter-, Sternoklavikulargelenk]
M06.32 ↔	Rheumaknoten: Oberarm [Humerus, Ellenbogengelenk]	M06.92 ↔	Chronische Polyarthrit, nicht näher bezeichnet: Oberarm [Humerus, Ellenbogengelenk]
M06.33 ↔	Rheumaknoten: Unterarm [Radius, Ulna, Handgelenk]	M06.93 ↔	Chronische Polyarthrit, nicht näher bezeichnet: Unterarm [Radius, Ulna, Handgelenk]
M06.34 ↔	Rheumaknoten: Hand [Finger, Handwurzel, Mittelhand, Gelenke zwischen diesen Knochen]	M06.94 ↔	Chronische Polyarthrit, nicht näher bezeichnet: Hand [Finger, Handwurzel, Mittelhand, Gelenke zwischen diesen Knochen]
M06.35 ↔	Rheumaknoten: Beckenregion und Oberschenkel [Becken, Femur, Gesäß, Hüfte, Hüftgelenk, Iliosakralgelenk]	M06.95 ↔	Chronische Polyarthrit, nicht näher bezeichnet: Beckenregion und Oberschenkel [Becken, Femur, Gesäß, Hüfte, Hüftgelenk, Iliosakralgelenk]
M06.36 ↔	Rheumaknoten: Unterschenkel [Fibula, Tibia, Kniegelenk]	M06.96 ↔	Chronische Polyarthrit, nicht näher bezeichnet: Unterschenkel [Fibula, Tibia, Kniegelenk]
M06.37 ↔	Rheumaknoten: Knöchel und Fuß [Fußwurzel, Mittelfuß, Zehen, Sprunggelenk, sonstige Gelenke des Fußes]	M06.97 ↔	Chronische Polyarthrit, nicht näher bezeichnet: Knöchel und Fuß [Fußwurzel, Mittelfuß, Zehen, Sprunggelenk, sonstige Gelenke des Fußes]
M06.38 ↔	Rheumaknoten: Sonstige [Hals, Kopf, Rippen, Rumpf, Schädel, Wirbelsäule]	M06.98 ↔	Chronische Polyarthrit, nicht näher bezeichnet: Sonstige [Hals, Kopf, Rippen, Rumpf, Schädel, Wirbelsäule]
M06.39 ↔	Rheumaknoten: Nicht näher bezeichnete Lokalisation	M06.99 ↔	Chronische Polyarthrit, nicht näher bezeichnet: Nicht näher bezeichnete Lokalisation
M06.40 ↔	Entzündliche Polyarthropathie: Mehrere Lokalisationen	M08.00 ↔	Juvenile chronische Polyarthrit, adulter Typ: Mehrere Lokalisationen
M06.41 ↔	Entzündliche Polyarthropathie: Schulterregion [Klavikula, Skapula, Akromioklavikular-, Schulter-, Sternoklavikulargelenk]	M08.01 ↔	Juvenile chronische Polyarthrit, adulter Typ: Schulterregion [Klavikula, Skapula, Akromioklavikular-, Schulter-, Sternoklavikulargelenk]
M06.42 ↔	Entzündliche Polyarthropathie: Oberarm [Humerus, Ellenbogengelenk]	M08.02 ↔	Juvenile chronische Polyarthrit, adulter Typ: Oberarm [Humerus, Ellenbogengelenk]
M06.43 ↔	Entzündliche Polyarthropathie: Unterarm [Radius, Ulna, Handgelenk]	M08.03 ↔	Juvenile chronische Polyarthrit, adulter Typ: Unterarm [Radius, Ulna, Handgelenk]
M06.44 ↔	Entzündliche Polyarthropathie: Hand [Finger, Handwurzel, Mittelhand, Gelenke zwischen diesen Knochen]	M08.04 ↔	Juvenile chronische Polyarthrit, adulter Typ: Hand [Finger, Handwurzel, Mittelhand, Gelenke zwischen diesen Knochen]
M06.45 ↔	Entzündliche Polyarthropathie: Beckenregion und Oberschenkel [Becken, Femur, Gesäß, Hüfte, Hüftgelenk, Iliosakralgelenk]	M08.05 ↔	Juvenile chronische Polyarthrit, adulter Typ: Beckenregion und Oberschenkel [Becken, Femur, Gesäß, Hüfte, Hüftgelenk, Iliosakralgelenk]
M06.46 ↔	Entzündliche Polyarthropathie: Unterschenkel [Fibula, Tibia, Kniegelenk]	M08.06 ↔	Juvenile chronische Polyarthrit, adulter Typ: Unterschenkel [Fibula, Tibia, Kniegelenk]
M06.47 ↔	Entzündliche Polyarthropathie: Knöchel und Fuß [Fußwurzel, Mittelfuß, Zehen, Sprunggelenk, sonstige Gelenke des Fußes]		
M06.48 ↔	Entzündliche Polyarthropathie: Sonstige [Hals, Kopf, Rippen, Rumpf, Schädel, Wirbelsäule]		
M06.49 ↔	Entzündliche Polyarthropathie: Nicht näher bezeichnete Lokalisation		

M08.07 ↔	Juvenile chronische Polyarthrit, adulter Typ: Knöchel und Fuß [Fußwurzel, Mittelfuß, Zehen, Sprunggelenk, sonstige Gelenke des Fußes]	M08.74 ↔	Vaskulitis bei juveniler Arthritis: Hand [Finger, Handwurzel, Mittelhand, Gelenke zwischen diesen Knochen]
M08.08 ↔	Juvenile chronische Polyarthrit, adulter Typ: Sonstige [Hals, Kopf, Rippen, Rumpf, Schädel, Wirbelsäule]	M08.75 ↔	Vaskulitis bei juveniler Arthritis: Beckenregion und Oberschenkel [Becken, Femur, Gesäß, Hüfte, Hüftgelenk, Iliosakralgelenk]
M08.09 ↔	Juvenile chronische Polyarthrit, adulter Typ: Nicht näher bezeichnete Lokalisation	M08.76 ↔	Vaskulitis bei juveniler Arthritis: Unterschenkel [Fibula, Tibia, Kniegelenk]
M08.20 ↔	Juvenile chronische Arthritis, systemisch beginnende Form: Mehrere Lokalisationen	M08.77 ↔	Vaskulitis bei juveniler Arthritis: Knöchel und Fuß [Fußwurzel, Mittelfuß, Zehen, Sprunggelenk, sonstige Gelenke des Fußes]
M08.21 ↔	Juvenile chronische Arthritis, systemisch beginnende Form: Schulterregion [Klavikula, Skapula, Akromioklavikular-, Schulter-, Sternoklavikulargelenk]	M08.78 ↔	Vaskulitis bei juveniler Arthritis: Sonstige [Hals, Kopf, Rippen, Rumpf, Schädel, Wirbelsäule]
M08.22 ↔	Juvenile chronische Arthritis, systemisch beginnende Form: Oberarm [Humerus, Ellenbogengelenk]	M08.79 ↔	Vaskulitis bei juveniler Arthritis: Nicht näher bezeichnete Lokalisation
M08.23 ↔	Juvenile chronische Arthritis, systemisch beginnende Form: Unterarm [Radius, Ulna, Handgelenk]	M08.80 ↔	Sonstige juvenile Arthritis: Mehrere Lokalisationen
M08.24 ↔	Juvenile chronische Arthritis, systemisch beginnende Form: Hand [Finger, Handwurzel, Mittelhand, Gelenke zwischen diesen Knochen]	M08.81 ↔	Sonstige juvenile Arthritis: Schulterregion [Klavikula, Skapula, Akromioklavikular-, Schulter-, Sternoklavikulargelenk]
M08.25 ↔	Juvenile chronische Arthritis, systemisch beginnende Form: Beckenregion und Oberschenkel [Becken, Femur, Gesäß, Hüfte, Hüftgelenk, Iliosakralgelenk]	M08.82 ↔	Sonstige juvenile Arthritis: Oberarm [Humerus, Ellenbogengelenk]
M08.26 ↔	Juvenile chronische Arthritis, systemisch beginnende Form: Unterschenkel [Fibula, Tibia, Kniegelenk]	M08.83 ↔	Sonstige juvenile Arthritis: Unterarm [Radius, Ulna, Handgelenk]
M08.27 ↔	Juvenile chronische Arthritis, systemisch beginnende Form: Knöchel und Fuß [Fußwurzel, Mittelfuß, Zehen, Sprunggelenk, sonstige Gelenke des Fußes]	M08.84 ↔	Sonstige juvenile Arthritis: Hand [Finger, Handwurzel, Mittelhand, Gelenke zwischen diesen Knochen]
M08.28 ↔	Juvenile chronische Arthritis, systemisch beginnende Form: Sonstige [Hals, Kopf, Rippen, Rumpf, Schädel, Wirbelsäule]	M08.85 ↔	Sonstige juvenile Arthritis: Beckenregion und Oberschenkel [Becken, Femur, Gesäß, Hüfte, Hüftgelenk, Iliosakralgelenk]
M08.29 ↔	Juvenile chronische Arthritis, systemisch beginnende Form: Nicht näher bezeichnete Lokalisation	M08.86 ↔	Sonstige juvenile Arthritis: Unterschenkel [Fibula, Tibia, Kniegelenk]
M08.3 ↔	Juvenile chronische Arthritis (seronegativ), polyartikuläre Form	M08.87 ↔	Sonstige juvenile Arthritis: Knöchel und Fuß [Fußwurzel, Mittelfuß, Zehen, Sprunggelenk, sonstige Gelenke des Fußes]
M08.40 ↔	Juvenile chronische Arthritis, oligoartikuläre Form: Mehrere Lokalisationen	M08.88 ↔	Sonstige juvenile Arthritis: Sonstige [Hals, Kopf, Rippen, Rumpf, Schädel, Wirbelsäule]
M08.41 ↔	Juvenile chronische Arthritis, oligoartikuläre Form: Schulterregion [Klavikula, Skapula, Akromioklavikular-, Schulter-, Sternoklavikulargelenk]	M08.89 ↔	Sonstige juvenile Arthritis: Nicht näher bezeichnete Lokalisation
M08.42 ↔	Juvenile chronische Arthritis, oligoartikuläre Form: Oberarm [Humerus, Ellenbogengelenk]	M08.90 ↔	Juvenile Arthritis, nicht näher bezeichnet: Mehrere Lokalisationen
M08.43 ↔	Juvenile chronische Arthritis, oligoartikuläre Form: Unterarm [Radius, Ulna, Handgelenk]	M08.91 ↔	Juvenile Arthritis, nicht näher bezeichnet: Schulterregion [Klavikula, Skapula, Akromioklavikular-, Schulter-, Sternoklavikulargelenk]
M08.44 ↔	Juvenile chronische Arthritis, oligoartikuläre Form: Hand [Finger, Handwurzel, Mittelhand, Gelenke zwischen diesen Knochen]	M08.92 ↔	Juvenile Arthritis, nicht näher bezeichnet: Oberarm [Humerus, Ellenbogengelenk]
M08.45 ↔	Juvenile chronische Arthritis, oligoartikuläre Form: Beckenregion und Oberschenkel [Becken, Femur, Gesäß, Hüfte, Hüftgelenk, Iliosakralgelenk]	M08.93 ↔	Juvenile Arthritis, nicht näher bezeichnet: Unterarm [Radius, Ulna, Handgelenk]
M08.46 ↔	Juvenile chronische Arthritis, oligoartikuläre Form: Unterschenkel [Fibula, Tibia, Kniegelenk]	M08.94 ↔	Juvenile Arthritis, nicht näher bezeichnet: Hand [Finger, Handwurzel, Mittelhand, Gelenke zwischen diesen Knochen]
M08.47 ↔	Juvenile chronische Arthritis, oligoartikuläre Form: Knöchel und Fuß [Fußwurzel, Mittelfuß, Zehen, Sprunggelenk, sonstige Gelenke des Fußes]	M08.95 ↔	Juvenile Arthritis, nicht näher bezeichnet: Beckenregion und Oberschenkel [Becken, Femur, Gesäß, Hüfte, Hüftgelenk, Iliosakralgelenk]
M08.48 ↔	Juvenile chronische Arthritis, oligoartikuläre Form: Sonstige [Hals, Kopf, Rippen, Rumpf, Schädel, Wirbelsäule]	M08.96 ↔	Juvenile Arthritis, nicht näher bezeichnet: Unterschenkel [Fibula, Tibia, Kniegelenk]
M08.49 ↔	Juvenile chronische Arthritis, oligoartikuläre Form: Nicht näher bezeichnete Lokalisation	M08.97 ↔	Juvenile Arthritis, nicht näher bezeichnet: Knöchel und Fuß [Fußwurzel, Mittelfuß, Zehen, Sprunggelenk, sonstige Gelenke des Fußes]
M08.70 ↔	Vaskulitis bei juveniler Arthritis: Mehrere Lokalisationen	M08.98 ↔	Juvenile Arthritis, nicht näher bezeichnet: Sonstige [Hals, Kopf, Rippen, Rumpf, Schädel, Wirbelsäule]
M08.71 ↔	Vaskulitis bei juveniler Arthritis: Schulterregion [Klavikula, Skapula, Akromioklavikular-, Schulter-, Sternoklavikulargelenk]	M08.99 ↔	Juvenile Arthritis, nicht näher bezeichnet: Nicht näher bezeichnete Lokalisation
M08.72 ↔	Vaskulitis bei juveniler Arthritis: Oberarm [Humerus, Ellenbogengelenk]	M10.09 ↔	Idiopathische Gicht: Nicht näher bezeichnete Lokalisation
M08.73 ↔	Vaskulitis bei juveniler Arthritis: Unterarm [Radius, Ulna, Handgelenk]	M12.00 ↔	Chronische post rheumatische Arthritis [Jaccoud-Arthritis]: Mehrere Lokalisationen
		M12.01 ↔	Chronische post rheumatische Arthritis [Jaccoud-Arthritis]: Schulterregion [Klavikula, Skapula, Akromioklavikular-, Schulter-, Sternoklavikulargelenk]

M12.02 ↔	Chronische postrheumatische Arthritis [Jaccoud-Arthritis]: Oberarm [Humerus, Ellenbogengelenk]	M86.06 ↔	Akute hämatogene Osteomyelitis: Unterschenkel [Fibula, Tibia, Kniegelenk]
M12.03 ↔	Chronische postrheumatische Arthritis [Jaccoud-Arthritis]: Unterarm [Radius, Ulna, Handgelenk]	M86.07 ↔	Akute hämatogene Osteomyelitis: Knöchel und Fuß [Fußwurzel, Mittelfuß, Zehen, Sprunggelenk, sonstige Gelenke des Fußes]
M12.04 ↔	Chronische postrheumatische Arthritis [Jaccoud-Arthritis]: Hand [Finger, Handwurzel, Mittelhand, Gelenke zwischen diesen Knochen]	M86.08 ↔	Akute hämatogene Osteomyelitis: Sonstige [Hals, Kopf, Rippen, Rumpf, Schädel, Wirbelsäule]
M12.05 ↔	Chronische postrheumatische Arthritis [Jaccoud-Arthritis]: Beckenregion und Oberschenkel [Becken, Femur, Gesäß, Hüfte, Hüftgelenk, Iliosakralgelenk]	M86.09 ↔	Akute hämatogene Osteomyelitis: Nicht näher bezeichnete Lokalisation
M12.06 ↔	Chronische postrheumatische Arthritis [Jaccoud-Arthritis]: Unterschenkel [Fibula, Tibia, Kniegelenk]	M86.10 ↔	Sonstige akute Osteomyelitis: Mehrere Lokalisationen
M12.07 ↔	Chronische postrheumatische Arthritis [Jaccoud-Arthritis]: Knöchel und Fuß [Fußwurzel, Mittelfuß, Zehen, Sprunggelenk, sonstige Gelenke des Fußes]	M86.11 ↔	Sonstige akute Osteomyelitis: Schulterregion [Klavikula, Skapula, Akromioklavikular-, Schulter-, Sternoklavikulargelenk]
M12.08 ↔	Chronische postrheumatische Arthritis [Jaccoud-Arthritis]: Sonstige [Hals, Kopf, Rippen, Rumpf, Schädel, Wirbelsäule]	M86.12 ↔	Sonstige akute Osteomyelitis: Oberarm [Humerus, Ellenbogengelenk]
M12.09 ↔	Chronische postrheumatische Arthritis [Jaccoud-Arthritis]: Nicht näher bezeichnete Lokalisation	M86.13 ↔	Sonstige akute Osteomyelitis: Unterarm [Radius, Ulna, Handgelenk]
M33.1 ↔	Sonstige Dermatomyositis	M86.14 ↔	Sonstige akute Osteomyelitis: Hand [Finger, Handwurzel, Mittelhand, Gelenke zwischen diesen Knochen]
M33.2 ↔	Polymyositis	M86.15 ↔	Sonstige akute Osteomyelitis: Beckenregion und Oberschenkel [Becken, Femur, Gesäß, Hüfte, Hüftgelenk, Iliosakralgelenk]
M34.0 ↔	Progressive systemische Sklerose	M86.16 ↔	Sonstige akute Osteomyelitis: Unterschenkel [Fibula, Tibia, Kniegelenk]
M34.9 ↔	Systemische Sklerose, nicht näher bezeichnet	M86.17 ↔	Sonstige akute Osteomyelitis: Knöchel und Fuß [Fußwurzel, Mittelfuß, Zehen, Sprunggelenk, sonstige Gelenke des Fußes]
M35.1 ↔	Sonstige Overlap-Syndrome	M86.18 ↔	Sonstige akute Osteomyelitis: Sonstige [Hals, Kopf, Rippen, Rumpf, Schädel, Wirbelsäule]
M35.2 ↔	Behçet-Krankheit	M86.19 ↔	Sonstige akute Osteomyelitis: Nicht näher bezeichnete Lokalisation
M35.3 ↔	Polymyalgia rheumatica	M86.20 ↔	Subakute Osteomyelitis: Mehrere Lokalisationen
M45.00 ↔	Spondylitis ankylosans: Mehrere Lokalisationen der Wirbelsäule	M86.21 ↔	Subakute Osteomyelitis: Schulterregion [Klavikula, Skapula, Akromioklavikular-, Schulter-, Sternoklavikulargelenk]
M45.01 ↔	Spondylitis ankylosans: Okzipito-Atlanto-Axialbereich	M86.22 ↔	Subakute Osteomyelitis: Oberarm [Humerus, Ellenbogengelenk]
M45.02 ↔	Spondylitis ankylosans: Zervikalbereich	M86.23 ↔	Subakute Osteomyelitis: Unterarm [Radius, Ulna, Handgelenk]
M45.03 ↔	Spondylitis ankylosans: Zervikothorakalbereich	M86.24 ↔	Subakute Osteomyelitis: Hand [Finger, Handwurzel, Mittelhand, Gelenke zwischen diesen Knochen]
M45.04 ↔	Spondylitis ankylosans: Thorakalbereich	M86.25 ↔	Subakute Osteomyelitis: Beckenregion und Oberschenkel [Becken, Femur, Gesäß, Hüfte, Hüftgelenk, Iliosakralgelenk]
M45.05 ↔	Spondylitis ankylosans: Thorakolumbalbereich	M86.26 ↔	Subakute Osteomyelitis: Unterschenkel [Fibula, Tibia, Kniegelenk]
M45.06 ↔	Spondylitis ankylosans: Lumbalbereich	M86.27 ↔	Subakute Osteomyelitis: Knöchel und Fuß [Fußwurzel, Mittelfuß, Zehen, Sprunggelenk, sonstige Gelenke des Fußes]
M45.07 ↔	Spondylitis ankylosans: Lumbosakralbereich	M86.28 ↔	Subakute Osteomyelitis: Sonstige [Hals, Kopf, Rippen, Rumpf, Schädel, Wirbelsäule]
M45.08 ↔	Spondylitis ankylosans: Sakral- und Sakrokokzygealbereich	M86.29 ↔	Subakute Osteomyelitis: Nicht näher bezeichnete Lokalisation
M45.09 ↔	Spondylitis ankylosans: Nicht näher bezeichnete Lokalisation	M86.30 ↔	Chronische multifokale Osteomyelitis: Mehrere Lokalisationen
M46.20 ↔	Wirbelosteomyelitis: Mehrere Lokalisationen der Wirbelsäule	M86.31 ↔	Chronische multifokale Osteomyelitis: Schulterregion [Klavikula, Skapula, Akromioklavikular-, Schulter-, Sternoklavikulargelenk]
M46.21 ↔	Wirbelosteomyelitis: Okzipito-Atlanto-Axialbereich	M86.32 ↔	Chronische multifokale Osteomyelitis: Oberarm [Humerus, Ellenbogengelenk]
M46.22 ↔	Wirbelosteomyelitis: Zervikalbereich	M86.33 ↔	Chronische multifokale Osteomyelitis: Unterarm [Radius, Ulna, Handgelenk]
M46.23 ↔	Wirbelosteomyelitis: Zervikothorakalbereich	M86.34 ↔	Chronische multifokale Osteomyelitis: Hand [Finger, Handwurzel, Mittelhand, Gelenke zwischen diesen Knochen]
M46.24 ↔	Wirbelosteomyelitis: Thorakalbereich	M86.35 ↔	Chronische multifokale Osteomyelitis: Beckenregion und Oberschenkel [Becken, Femur, Gesäß, Hüfte, Hüftgelenk, Iliosakralgelenk]
M46.25 ↔	Wirbelosteomyelitis: Thorakolumbalbereich		
M46.26 ↔	Wirbelosteomyelitis: Lumbalbereich		
M46.27 ↔	Wirbelosteomyelitis: Lumbosakralbereich		
M46.28 ↔	Wirbelosteomyelitis: Sakral- und Sakrokokzygealbereich		
M46.29 ↔	Wirbelosteomyelitis: Nicht näher bezeichnete Lokalisation		
M79.09 ↔	Rheumatismus, nicht näher bezeichnet: Nicht näher bezeichnete Lokalisation		
M86.00 ↔	Akute hämatogene Osteomyelitis: Mehrere Lokalisationen		
M86.01 ↔	Akute hämatogene Osteomyelitis: Schulterregion [Klavikula, Skapula, Akromioklavikular-, Schulter-, Sternoklavikulargelenk]		
M86.02 ↔	Akute hämatogene Osteomyelitis: Oberarm [Humerus, Ellenbogengelenk]		
M86.03 ↔	Akute hämatogene Osteomyelitis: Unterarm [Radius, Ulna, Handgelenk]		
M86.04 ↔	Akute hämatogene Osteomyelitis: Hand [Finger, Handwurzel, Mittelhand, Gelenke zwischen diesen Knochen]		
M86.05 ↔	Akute hämatogene Osteomyelitis: Beckenregion und Oberschenkel [Becken, Femur, Gesäß, Hüfte, Hüftgelenk, Iliosakralgelenk]		

M86.36 ↔	Chronische multifokale Osteomyelitis: Unterschenkel [Fibula, Tibia, Kniegelenk]	M86.65 ↔	Sonstige chronische Osteomyelitis: Beckenregion und Oberschenkel [Becken, Femur, Gesäß, Hüfte, Hüftgelenk, Iliosakralgelenk]
M86.37 ↔	Chronische multifokale Osteomyelitis: Knöchel und Fuß [Fußwurzel, Mittelfuß, Zehen, Sprunggelenk, sonstige Gelenke des Fußes]	M86.66 ↔	Sonstige chronische Osteomyelitis: Unterschenkel [Fibula, Tibia, Kniegelenk]
M86.38 ↔	Chronische multifokale Osteomyelitis: Sonstige [Hals, Kopf, Rippen, Rumpf, Schädel, Wirbelsäule]	M86.67 ↔	Sonstige chronische Osteomyelitis: Knöchel und Fuß [Fußwurzel, Mittelfuß, Zehen, Sprunggelenk, sonstige Gelenke des Fußes]
M86.39 ↔	Chronische multifokale Osteomyelitis: Nicht näher bezeichnete Lokalisation	M86.68 ↔	Sonstige chronische Osteomyelitis: Sonstige [Hals, Kopf, Rippen, Rumpf, Schädel, Wirbelsäule]
M86.40 ↔	Chronische Osteomyelitis mit Fistel: Mehrere Lokalisationen	M86.69 ↔	Sonstige chronische Osteomyelitis: Nicht näher bezeichnete Lokalisation
M86.41 ↔	Chronische Osteomyelitis mit Fistel: Schulterregion [Klavikula, Skapula, Akromioklavikular-, Schulter-, Sternoklavikulargelenk]	M86.80 ↔	Sonstige Osteomyelitis: Mehrere Lokalisationen
M86.42 ↔	Chronische Osteomyelitis mit Fistel: Oberarm [Humerus, Ellenbogengelenk]	M86.81 ↔	Sonstige Osteomyelitis: Schulterregion [Klavikula, Skapula, Akromioklavikular-, Schulter-, Sternoklavikulargelenk]
M86.43 ↔	Chronische Osteomyelitis mit Fistel: Unterarm [Radius, Ulna, Handgelenk]	M86.82 ↔	Sonstige Osteomyelitis: Oberarm [Humerus, Ellenbogengelenk]
M86.44 ↔	Chronische Osteomyelitis mit Fistel: Hand [Finger, Handwurzel, Mittelhand, Gelenke zwischen diesen Knochen]	M86.83 ↔	Sonstige Osteomyelitis: Unterarm [Radius, Ulna, Handgelenk]
M86.45 ↔	Chronische Osteomyelitis mit Fistel: Beckenregion und Oberschenkel [Becken, Femur, Gesäß, Hüfte, Hüftgelenk, Iliosakralgelenk]	M86.84 ↔	Sonstige Osteomyelitis: Hand [Finger, Handwurzel, Mittelhand, Gelenke zwischen diesen Knochen]
M86.46 ↔	Chronische Osteomyelitis mit Fistel: Unterschenkel [Fibula, Tibia, Kniegelenk]	M86.85 ↔	Sonstige Osteomyelitis: Beckenregion und Oberschenkel [Becken, Femur, Gesäß, Hüfte, Hüftgelenk, Iliosakralgelenk]
M86.47 ↔	Chronische Osteomyelitis mit Fistel: Knöchel und Fuß [Fußwurzel, Mittelfuß, Zehen, Sprunggelenk, sonstige Gelenke des Fußes]	M86.86 ↔	Sonstige Osteomyelitis: Unterschenkel [Fibula, Tibia, Kniegelenk]
M86.48 ↔	Chronische Osteomyelitis mit Fistel: Sonstige [Hals, Kopf, Rippen, Rumpf, Schädel, Wirbelsäule]	M86.87 ↔	Sonstige Osteomyelitis: Knöchel und Fuß [Fußwurzel, Mittelfuß, Zehen, Sprunggelenk, sonstige Gelenke des Fußes]
M86.49 ↔	Chronische Osteomyelitis mit Fistel: Nicht näher bezeichnete Lokalisation	M86.88 ↔	Sonstige Osteomyelitis: Sonstige [Hals, Kopf, Rippen, Rumpf, Schädel, Wirbelsäule]
M86.50 ↔	Sonstige chronische hämatogene Osteomyelitis: Mehrere Lokalisationen	M86.89 ↔	Sonstige Osteomyelitis: Nicht näher bezeichnete Lokalisation
M86.51 ↔	Sonstige chronische hämatogene Osteomyelitis: Schulterregion [Klavikula, Skapula, Akromioklavikular-, Schulter-, Sternoklavikulargelenk]	M86.90 ↔	Osteomyelitis, nicht näher bezeichnet: Mehrere Lokalisationen
M86.52 ↔	Sonstige chronische hämatogene Osteomyelitis: Oberarm [Humerus, Ellenbogengelenk]	M86.91 ↔	Osteomyelitis, nicht näher bezeichnet: Schulterregion [Klavikula, Skapula, Akromioklavikular-, Schulter-, Sternoklavikulargelenk]
M86.53 ↔	Sonstige chronische hämatogene Osteomyelitis: Unterarm [Radius, Ulna, Handgelenk]	M86.92 ↔	Osteomyelitis, nicht näher bezeichnet: Oberarm [Humerus, Ellenbogengelenk]
M86.54 ↔	Sonstige chronische hämatogene Osteomyelitis: Hand [Finger, Handwurzel, Mittelhand, Gelenke zwischen diesen Knochen]	M86.93 ↔	Osteomyelitis, nicht näher bezeichnet: Unterarm [Radius, Ulna, Handgelenk]
M86.55 ↔	Sonstige chronische hämatogene Osteomyelitis: Beckenregion und Oberschenkel [Becken, Femur, Gesäß, Hüfte, Hüftgelenk, Iliosakralgelenk]	M86.94 ↔	Osteomyelitis, nicht näher bezeichnet: Hand [Finger, Handwurzel, Mittelhand, Gelenke zwischen diesen Knochen]
M86.56 ↔	Sonstige chronische hämatogene Osteomyelitis: Unterschenkel [Fibula, Tibia, Kniegelenk]	M86.95 ↔	Osteomyelitis, nicht näher bezeichnet: Beckenregion und Oberschenkel [Becken, Femur, Gesäß, Hüfte, Hüftgelenk, Iliosakralgelenk]
M86.57 ↔	Sonstige chronische hämatogene Osteomyelitis: Knöchel und Fuß [Fußwurzel, Mittelfuß, Zehen, Sprunggelenk, sonstige Gelenke des Fußes]	M86.96 ↔	Osteomyelitis, nicht näher bezeichnet: Unterschenkel [Fibula, Tibia, Kniegelenk]
M86.58 ↔	Sonstige chronische hämatogene Osteomyelitis: Sonstige [Hals, Kopf, Rippen, Rumpf, Schädel, Wirbelsäule]	M86.97 ↔	Osteomyelitis, nicht näher bezeichnet: Knöchel und Fuß [Fußwurzel, Mittelfuß, Zehen, Sprunggelenk, sonstige Gelenke des Fußes]
M86.59 ↔	Sonstige chronische hämatogene Osteomyelitis: Nicht näher bezeichnete Lokalisation	M86.98 ↔	Osteomyelitis, nicht näher bezeichnet: Sonstige [Hals, Kopf, Rippen, Rumpf, Schädel, Wirbelsäule]
M86.60 ↔	Sonstige chronische Osteomyelitis: Mehrere Lokalisationen	M86.99 ↔	Osteomyelitis, nicht näher bezeichnet: Nicht näher bezeichnete Lokalisation
M86.61 ↔	Sonstige chronische Osteomyelitis: Schulterregion [Klavikula, Skapula, Akromioklavikular-, Schulter-, Sternoklavikulargelenk]	M87.10 ↔	Knochennekrose durch Arzneimittel: Mehrere Lokalisationen
M86.62 ↔	Sonstige chronische Osteomyelitis: Oberarm [Humerus, Ellenbogengelenk]	M87.11 ↔	Knochennekrose durch Arzneimittel: Schulterregion [Klavikula, Skapula, Akromioklavikular-, Schulter-, Sternoklavikulargelenk]
M86.63 ↔	Sonstige chronische Osteomyelitis: Unterarm [Radius, Ulna, Handgelenk]	M87.12 ↔	Knochennekrose durch Arzneimittel: Oberarm [Humerus, Ellenbogengelenk]
M86.64 ↔	Sonstige chronische Osteomyelitis: Hand [Finger, Handwurzel, Mittelhand, Gelenke zwischen diesen Knochen]	M87.13 ↔	Knochennekrose durch Arzneimittel: Unterarm [Radius, Ulna, Handgelenk]
		M87.14 ↔	Knochennekrose durch Arzneimittel: Hand [Finger, Handwurzel, Mittelhand, Gelenke zwischen diesen Knochen]

M87.15 ↔	Knochennekrose durch Arzneimittel: Beckenregion und Oberschenkel [Becken, Femur, Gesäß, Hüfte, Hüftgelenk, Iliosakralgelenk]	M87.84 ↔	Sonstige Knochennekrose: Hand [Finger, Handwurzel, Mittelhand, Gelenke zwischen diesen Knochen]
M87.16 ↔	Knochennekrose durch Arzneimittel: Unterschenkel [Fibula, Tibia, Kniegelenk]	M87.85 ↔	Sonstige Knochennekrose: Beckenregion und Oberschenkel [Becken, Femur, Gesäß, Hüfte, Hüftgelenk, Iliosakralgelenk]
M87.17 ↔	Knochennekrose durch Arzneimittel: Knöchel und Fuß [Fußwurzel, Mittelfuß, Zehen, Sprunggelenk, sonstige Gelenke des Fußes]	M87.86 ↔	Sonstige Knochennekrose: Unterschenkel [Fibula, Tibia, Kniegelenk]
M87.18 ↔	Knochennekrose durch Arzneimittel: Sonstige [Hals, Kopf, Rippen, Rumpf, Schädel, Wirbelsäule]	M87.87 ↔	Sonstige Knochennekrose: Knöchel und Fuß [Fußwurzel, Mittelfuß, Zehen, Sprunggelenk, sonstige Gelenke des Fußes]
M87.19 ↔	Knochennekrose durch Arzneimittel: Nicht näher bezeichnete Lokalisation	M87.88 ↔	Sonstige Knochennekrose: Sonstige [Hals, Kopf, Rippen, Rumpf, Schädel, Wirbelsäule]
M87.20 ↔	Knochennekrose durch vorangegangenes Trauma: Mehrere Lokalisationen	M87.89 ↔	Sonstige Knochennekrose: Nicht näher bezeichnete Lokalisation
M87.21 ↔	Knochennekrose durch vorangegangenes Trauma: Schulterregion [Klavikula, Skapula, Akromioklavikular-, Schulter-, Sternoklavikulargelenk]	M87.90 ↔	Knochennekrose, nicht näher bezeichnet: Mehrere Lokalisationen
M87.22 ↔	Knochennekrose durch vorangegangenes Trauma: Oberarm [Humerus, Ellenbogengelenk]	M87.91 ↔	Knochennekrose, nicht näher bezeichnet: Schulterregion [Klavikula, Skapula, Akromioklavikular-, Schulter-, Sternoklavikulargelenk]
M87.23 ↔	Knochennekrose durch vorangegangenes Trauma: Unterarm [Radius, Ulna, Handgelenk]	M87.92 ↔	Knochennekrose, nicht näher bezeichnet: Oberarm [Humerus, Ellenbogengelenk]
M87.24 ↔	Knochennekrose durch vorangegangenes Trauma: Hand [Finger, Handwurzel, Mittelhand, Gelenke zwischen diesen Knochen]	M87.93 ↔	Knochennekrose, nicht näher bezeichnet: Unterarm [Radius, Ulna, Handgelenk]
M87.25 ↔	Knochennekrose durch vorangegangenes Trauma: Beckenregion und Oberschenkel [Becken, Femur, Gesäß, Hüfte, Hüftgelenk, Iliosakralgelenk]	M87.94 ↔	Knochennekrose, nicht näher bezeichnet: Hand [Finger, Handwurzel, Mittelhand, Gelenke zwischen diesen Knochen]
M87.26 ↔	Knochennekrose durch vorangegangenes Trauma: Unterschenkel [Fibula, Tibia, Kniegelenk]	M87.95 ↔	Knochennekrose, nicht näher bezeichnet: Beckenregion und Oberschenkel [Becken, Femur, Gesäß, Hüfte, Hüftgelenk, Iliosakralgelenk]
M87.27 ↔	Knochennekrose durch vorangegangenes Trauma: Knöchel und Fuß [Fußwurzel, Mittelfuß, Zehen, Sprunggelenk, sonstige Gelenke des Fußes]	M87.96 ↔	Knochennekrose, nicht näher bezeichnet: Unterschenkel [Fibula, Tibia, Kniegelenk]
M87.28 ↔	Knochennekrose durch vorangegangenes Trauma: Sonstige [Hals, Kopf, Rippen, Rumpf, Schädel, Wirbelsäule]	M87.97 ↔	Knochennekrose, nicht näher bezeichnet: Knöchel und Fuß [Fußwurzel, Mittelfuß, Zehen, Sprunggelenk, sonstige Gelenke des Fußes]
M87.29 ↔	Knochennekrose durch vorangegangenes Trauma: Nicht näher bezeichnete Lokalisation	M87.98 ↔	Knochennekrose, nicht näher bezeichnet: Sonstige [Hals, Kopf, Rippen, Rumpf, Schädel, Wirbelsäule]
M87.30 ↔	Sonstige sekundäre Knochennekrose: Mehrere Lokalisationen	M87.99 ↔	Knochennekrose, nicht näher bezeichnet: Nicht näher bezeichnete Lokalisation
M87.31 ↔	Sonstige sekundäre Knochennekrose: Schulterregion [Klavikula, Skapula, Akromioklavikular-, Schulter-, Sternoklavikulargelenk]	M89.60 ↔	Osteopathie nach Poliomyelitis: Mehrere Lokalisationen
M87.32 ↔	Sonstige sekundäre Knochennekrose: Oberarm [Humerus, Ellenbogengelenk]	M89.61 ↔	Osteopathie nach Poliomyelitis: Schulterregion [Klavikula, Skapula, Akromioklavikular-, Schulter-, Sternoklavikulargelenk]
M87.33 ↔	Sonstige sekundäre Knochennekrose: Unterarm [Radius, Ulna, Handgelenk]	M89.62 ↔	Osteopathie nach Poliomyelitis: Oberarm [Humerus, Ellenbogengelenk]
M87.34 ↔	Sonstige sekundäre Knochennekrose: Hand [Finger, Handwurzel, Mittelhand, Gelenke zwischen diesen Knochen]	M89.63 ↔	Osteopathie nach Poliomyelitis: Unterarm [Radius, Ulna, Handgelenk]
M87.35 ↔	Sonstige sekundäre Knochennekrose: Beckenregion und Oberschenkel [Becken, Femur, Gesäß, Hüfte, Hüftgelenk, Iliosakralgelenk]	M89.64 ↔	Osteopathie nach Poliomyelitis: Hand [Finger, Handwurzel, Mittelhand, Gelenke zwischen diesen Knochen]
M87.36 ↔	Sonstige sekundäre Knochennekrose: Unterschenkel [Fibula, Tibia, Kniegelenk]	M89.65 ↔	Osteopathie nach Poliomyelitis: Beckenregion und Oberschenkel [Becken, Femur, Gesäß, Hüfte, Hüftgelenk, Iliosakralgelenk]
M87.37 ↔	Sonstige sekundäre Knochennekrose: Knöchel und Fuß [Fußwurzel, Mittelfuß, Zehen, Sprunggelenk, sonstige Gelenke des Fußes]	M89.66 ↔	Osteopathie nach Poliomyelitis: Unterschenkel [Fibula, Tibia, Kniegelenk]
M87.38 ↔	Sonstige sekundäre Knochennekrose: Sonstige [Hals, Kopf, Rippen, Rumpf, Schädel, Wirbelsäule]	M89.67 ↔	Osteopathie nach Poliomyelitis: Knöchel und Fuß [Fußwurzel, Mittelfuß, Zehen, Sprunggelenk, sonstige Gelenke des Fußes]
M87.39 ↔	Sonstige sekundäre Knochennekrose: Nicht näher bezeichnete Lokalisation	M89.68 ↔	Osteopathie nach Poliomyelitis: Sonstige [Hals, Kopf, Rippen, Rumpf, Schädel, Wirbelsäule]
M87.80 ↔	Sonstige Knochennekrose: Mehrere Lokalisationen	M89.69 ↔	Osteopathie nach Poliomyelitis: Nicht näher bezeichnete Lokalisation
M87.81 ↔	Sonstige Knochennekrose: Schulterregion [Klavikula, Skapula, Akromioklavikular-, Schulter-, Sternoklavikulargelenk]	M96.80 ↔	Elektiv offen belassenes Sternum nach thoraxchirurgischem Eingriff
M87.82 ↔	Sonstige Knochennekrose: Oberarm [Humerus, Ellenbogengelenk]	M96.82 ↔	Verzögerte Knochenheilung nach Fusion oder Arthrodesen
M87.83 ↔	Sonstige Knochennekrose: Unterarm [Radius, Ulna, Handgelenk]	M96.88 ↔	Sonstige Krankheiten des Muskel-Skelett-Systems nach medizinischen Maßnahmen

M96.9 ↔	Krankheit des Muskel-Skelett-Systems nach medizinischen Maßnahmen, nicht näher bezeichnet	T84.8 ↔	Sonstige Komplikationen durch orthopädische Endoprothesen, Implantate oder Transplantate
T84.5 ↔	Infektion und entzündliche Reaktion durch eine Gelenkendoprothese	T84.9 ↔	Nicht näher bezeichnete Komplikation durch orthopädische Endoprothese, Implantat oder Transplantat
T84.6 ↔	Infektion und entzündliche Reaktion durch eine interne Osteosynthesevorrichtung [jede Lokalisation]		
T84.7 ↔	Infektion und entzündliche Reaktion durch sonstige orthopädische Endoprothesen, Implantate oder Transplantate		

Diagnose I08-4

S01.83 ↔	Offene Wunde (jeder Teil des Kopfes) mit Verbindung zu einer intrakraniellen Verletzung	S41.89 ↔	Weichteilschaden III. Grades bei offener Fraktur oder Luxation des Oberarmes
S01.86 ↔	Weichteilschaden III. Grades bei geschlossener Fraktur oder Luxation des Kopfes	S51.86 ↔	Weichteilschaden III. Grades bei geschlossener Fraktur oder Luxation des Unterarmes
S01.88 ↔	Weichteilschaden II. Grades bei offener Fraktur oder Luxation des Kopfes	S51.88 ↔	Weichteilschaden II. Grades bei offener Fraktur oder Luxation des Unterarmes
S01.89 ↔	Weichteilschaden III. Grades bei offener Fraktur oder Luxation des Kopfes	S51.89 ↔	Weichteilschaden III. Grades bei offener Fraktur oder Luxation des Unterarmes
S11.86 ↔	Weichteilschaden III. Grades bei geschlossener Fraktur oder Luxation des Halses	S61.86 ↔	Weichteilschaden III. Grades bei geschlossener Fraktur oder Luxation des Handgelenkes und der Hand
S11.88 ↔	Weichteilschaden II. Grades bei offener Fraktur oder Luxation des Halses	S61.88 ↔	Weichteilschaden II. Grades bei offener Fraktur oder Luxation des Handgelenkes und der Hand
S11.89 ↔	Weichteilschaden III. Grades bei offener Fraktur oder Luxation des Halses	S61.89 ↔	Weichteilschaden III. Grades bei offener Fraktur oder Luxation des Handgelenkes und der Hand
S21.83 ↔	Offene Wunde (jeder Teil des Thorax) mit Verbindung zu einer intrathorakalen Verletzung	S71.86 ↔	Weichteilschaden III. Grades bei geschlossener Fraktur oder Luxation der Hüfte und des Oberschenkels
S21.86 ↔	Weichteilschaden III. Grades bei geschlossener Fraktur oder Luxation des Thorax	S71.88 ↔	Weichteilschaden II. Grades bei offener Fraktur oder Luxation der Hüfte und des Oberschenkels
S21.88 ↔	Weichteilschaden II. Grades bei offener Fraktur oder Luxation des Thorax	S71.89 ↔	Weichteilschaden III. Grades bei offener Fraktur oder Luxation der Hüfte und des Oberschenkels
S21.89 ↔	Weichteilschaden III. Grades bei offener Fraktur oder Luxation des Thorax	S81.86 ↔	Weichteilschaden III. Grades bei geschlossener Fraktur oder Luxation des Unterschenkels
S31.83 ↔	Offene Wunde (jeder Teil des Abdomens, der Lumbosakralgegend und des Beckens) mit Verbindung zu einer intraabdominalen Verletzung	S81.88 ↔	Weichteilschaden II. Grades bei offener Fraktur oder Luxation des Unterschenkels
S31.86 ↔	Weichteilschaden III. Grades bei geschlossener Fraktur oder Luxation der Lendenwirbelsäule und des Beckens	S81.89 ↔	Weichteilschaden III. Grades bei offener Fraktur oder Luxation des Unterschenkels
S31.88 ↔	Weichteilschaden II. Grades bei offener Fraktur oder Luxation der Lendenwirbelsäule und des Beckens	S91.86 ↔	Weichteilschaden III. Grades bei geschlossener Fraktur oder Luxation des Fußes
S31.89 ↔	Weichteilschaden III. Grades bei offener Fraktur oder Luxation der Lendenwirbelsäule und des Beckens	S91.88 ↔	Weichteilschaden II. Grades bei offener Fraktur oder Luxation des Fußes
S41.86 ↔	Weichteilschaden III. Grades bei geschlossener Fraktur oder Luxation des Oberarmes	S91.89 ↔	Weichteilschaden III. Grades bei offener Fraktur oder Luxation des Fußes
S41.88 ↔	Weichteilschaden II. Grades bei offener Fraktur oder Luxation des Oberarmes		

Prozedur I08-5

77.25.00 ↔	Keilosteotomie am Femur, n.n.bez.	77.35.23 ↔	Sonstige Knochendurchtrennung an sonstigen Teilen des Femurs
77.25.10 ↔	Keilosteotomie am Schenkelhals	77.35.99 ↔	Sonstige Knochendurchtrennung am Femur, sonstige
77.25.20 ↔	Keilosteotomie am sonstigen Femur	77.39.30 ↔	Rotationsosteotomie am Becken
77.25.99 ↔	Keilosteotomie am Femur, sonstige	77.39.31 ↔	Kortikotomie bei Segmenttransport am Becken
77.35.00 ↔	Sonstige Knochendurchtrennung am Femur, n.n.bez.	77.39.32 ↔	Komplexe (mehrdimensionale) Osteotomie (mit Achsenkorrektur) am Becken
77.35.10 ↔	Rotationsosteotomie am Schenkelhals	77.95 ↔	Totale Femur-Resektion
77.35.11 ↔	Kortikotomie bei Segmenttransport am Schenkelhals	78.05.10 ↔	Knochen transplantation am Femur, gefäßgestielt mit mikrovaskulärer Anastomose
77.35.12 ↔	Komplexe (mehrdimensionale) Osteotomie (mit Achsenkorrektur) am Schenkelhals	78.05.11 ↔	Knochen transplantation am Femur, gefäßgestielt, ohne mikrovaskuläre Anastomose
77.35.19 ↔	Sonstige Knochendurchtrennung am Schenkelhals	78.05.13 ↔	Knorpel-Knochen transplantation am Femur, autogen und allogenen
77.35.20 ↔	Rotationsosteotomie an sonstigen Teilen des Femurs	78.09.30 ↔	Knochen transplantation am Becken, gefäßgestielt mit mikrovaskulärer Anastomose
77.35.21 ↔	Kortikotomie bei Segmenttransport an sonstigen Teilen des Femurs		
77.35.22 ↔	Komplexe (mehrdimensionale) Osteotomie (mit Achsenkorrektur) an sonstigen Teilen des Femurs		

78.09.31 ↔	Knochen transplantation am Becken, gefässgestielt ohne mikrovaskuläre Anastomose	79.19.20 ↔	Geschlossene Reposition einer Fraktur des Beckens mit innerer Knochenfixation
78.09.33 ↔	Knorpel-Knochen transplantation am Becken, autogen und allogenen	79.25 ↔	Offene Reposition einer Femurfraktur ohne innere Knochenfixation
78.09.90 ↔	Knochen transplantation an anderen näher bezeichneten Knochen, ausser Gesichtsschädelknochen, gefässgestielt mit mikrovaskulärer Anastomose	79.29.30 ↔	Offene Reposition einer Fraktur der Patella ohne innere Knochenfixation
78.09.91 ↔	Knochen transplantation an anderen näher bezeichneten Knochen, ausser Gesichtsschädelknochen, gefässgestielt ohne mikrovaskuläre Anastomose	79.35.00 ↔	Offene Reposition einer Femurfraktur mit innerer Knochenfixation, n.n.bez.
78.15.10 ↔	Offene Reposition einer Schenkelhalsfraktur und proximalen Femurfraktur mit Knochenfixation durch Fixateur externe	79.35.10 ↔	Offene Reposition einer Hüftkopffraktur mit innerer Knochenfixation
78.15.20 ↔	Offene Reposition einer Femurschaftfraktur mit Knochenfixation durch Fixateur externe	79.35.11 ↔	Offene Reposition einer Schenkelhalsfraktur und proximalen Femurfraktur mit innerer Knochenfixation
78.15.30 ↔	Geschlossene Reposition einer distalen Femurfraktur mit Knochenfixation durch Fixateur externe	79.35.12 ↔	Offene Reposition einer Femurschaftfraktur mit innerer Knochenfixation
78.15.31 ↔	Offene Reposition einer distalen Femurfraktur mit Knochenfixation durch Fixateur externe	79.35.13 ↔	Offene Reposition einer distalen Femurfraktur mit innerer Knochenfixation
78.15.40 ↔	Geschlossene Reposition einer sonstigen Femurfraktur mit Knochenfixation durch Fixateur externe	79.35.99 ↔	Offene Reposition einer Femurfraktur mit innerer Knochenfixation, sonstige
78.15.99 ↔	Anlegen eines Fixateur externe am Femur (inkl. Reposition von Frakturen), sonstige	79.39.20 ↔	Offene Reposition einer Fraktur des Acetabulums mit innerer Knochenfixation
78.19.20 ↔	Geschlossene Reposition einer Fraktur des Beckens mit Knochenfixation durch Fixateur externe	79.39.29 ↔	Offene Reposition einer Fraktur sonstiger Teile des Beckens mit innerer Knochenfixation
78.19.21 ↔	Offene Reposition einer Fraktur des Acetabulums mit Knochenfixation / Transfixation durch Fixateur externe	79.55 ↔	Offene Reposition einer Epiphysendiastase am Femur
78.19.22 ↔	Offene Reposition einer Fraktur sonstiger Teile des Beckens mit Knochenfixation durch Fixateur externe	79.65 ↔	Débridement einer offenen Femurfraktur
78.25.00 ↔	Verkürzungsosteotomie am Femur, n.n.bez.	79.85 ↔	Offene Reposition einer Luxation der Hüfte
78.25.10 ↔	Temporäre Epiphyseodese am Schenkelhals	79.89.20 ↔	Offene Reposition einer Luxation der Iliosakralgelenkes
78.25.11 ↔	Permanente Epiphyseodese am Schenkelhals	79.89.30 ↔	Offene Reposition einer Luxation der Symphyse
78.25.12 ↔	Therapeutische Epiphyseolyse am Schenkelhals	7a.51.12 ↔	Knochen transplantation an der Wirbelsäule, gefässgestielt mit mikrovaskulärer Anastomose
78.25.19 ↔	Sonstige Verkürzungsosteotomie am Schenkelhals	80.05.00 ↔	Entfernen einer Hüftendoprothese, n.n.bez.
78.25.20 ↔	Temporäre Epiphyseodese an sonstigen Teilen des Femur	80.05.15 ↔	Entfernen einer Totalendoprothese des Hüftgelenks
78.25.21 ↔	Permanente Epiphyseodese an sonstigen Teilen des Femur	80.05.16 ↔	Entfernen einer Totalendoprothese des Hüftgelenks, Sonderprothese
78.25.22 ↔	Therapeutische Epiphyseolyse an sonstigen Teilen des Femur	80.05.17 ↔	Entfernen von Schaft, sowie Kopf einer Hüftendoprothese
78.25.99 ↔	Verkürzungsosteotomie am Femur, sonstige	80.05.18 ↔	Entfernen von Schaft, Kopf, sowie Inlay einer Hüftendoprothese
78.35.00 ↔	Verlängerungsosteotomie am Femur, n.n.bez.	80.05.1a ↔	Entfernen des Inlays einer Hüftendoprothese
78.35.10 ↔	Verlängerungsosteotomie am Schenkelhals	80.05.1b ↔	Entfernen des Kopfes einer Hüftendoprothese
78.35.19 ↔	Verlängerungsosteotomie an sonstigen Teilen des Femur	80.05.1c ↔	Entfernen von Kopf sowie Inlay einer Hüftendoprothese
78.35.99 ↔	Verlängerungsosteotomie am Femur, sonstige	80.05.1d ↔	Entfernen von Kopf, Inlay sowie Pfanne einer Hüftendoprothese
78.39.20 ↔	Verlängerungsosteotomie am Becken	80.05.1e ↔	Entfernen von Inlay sowie Pfanne einer Hüftendoprothese
78.39.99 ↔	Verlängerungsosteotomie an anderen näher bezeichneten Knochen, sonstige	80.05.1f ↔	Entfernen von Stütz-, resp. Pfannendachschale sowie Pfanne einer Hüftendoprothese
78.45 ↔	Sonstige plastische Rekonstruktion am Femur	80.05.1g ↔	Entfernen von Stütz-, resp. Pfannendachschale, Pfanne sowie Kopf einer Hüftendoprothese
78.55.00 ↔	Innere Knochenfixation ohne Reposition der Fraktur am Femur, n.n.bez.	80.05.99 ↔	Entfernen einer Hüftendoprothese, sonstige
78.55.10 ↔	Revision von Osteosynthesematerial ohne Materialersatz am Femur	80.15.00 ↔	Sonstige Arthrotomie der Hüfte, n.n.bez.
78.55.99 ↔	Innere Knochenfixation ohne Reposition der Fraktur am Femur, sonstige	80.15.10 ↔	Arthroskopische Arthrotomie der Hüfte, Gelenkspülung mit Drainage
78.95 ↔	Einsetzen eines Knochenwachstumsstimulators am Femur	80.15.11 ↔	Arthroskopische Arthrotomie der Hüfte, Entfernung freier Gelenkkörper
79.15.00 ↔	Geschlossene Reposition einer Femurfraktur mit innerer Knochenfixation, n.n.bez.	80.15.12 ↔	Arthroskopische Arthrotomie der Hüfte, Einlegen oder Entfernen eines Medikamententrägers
79.15.10 ↔	Geschlossene Reposition einer distalen Femurfraktur mit innerer Knochenfixation	80.15.20 ↔	Arthrotomie der Hüfte, Gelenkspülung mit Drainage
79.15.20 ↔	Geschlossene Reposition einer sonstigen Femurfraktur mit innerer Knochenfixation	80.15.21 ↔	Arthrotomie der Hüfte, Entfernung freier Gelenkkörper
79.15.99 ↔	Geschlossene Reposition einer Femurfraktur mit innerer Knochenfixation, sonstige	80.15.99 ↔	Sonstige Arthrotomie der Hüfte, sonstige
		80.35.00 ↔	Gelenkbiopsie an der Hüfte, n.n.bez.
		80.35.20 ↔	Arthroskopische Gelenkbiopsie an der Hüfte
		80.35.30 ↔	Offene Gelenkbiopsie an der Hüfte
		80.35.99 ↔	Gelenkbiopsie an der Hüfte, sonstige
		81.21 ↔	Hüft-Arthrodesen
		81.29.10 ↔	Arthrodesen am Iliosakralgelenk
		81.29.20 ↔	Arthrodesen an der Symphyse

81.40.00 ↔	Rekonstruktion am Hüftgelenk, n.n.bez.	81.40.31 ↔	Arthroplastik am Hüftgelenk mit Osteotomie des Beckens, Tripelosteotomie
81.40.18 ↔	Subchondrale Knocheneröffnung am Hüftgelenk, arthroskopisch	81.40.32 ↔	Pfannendachplastik am Hüftgelenk
81.40.19 ↔	Subchondrale Knocheneröffnung am Hüftgelenk, offen chirurgisch	81.40.33 ↔	Girdlestone-Resektion am Hüftgelenk, primär
81.40.20 ↔	Subchondrale Knocheneröffnung am Hüftgelenk mit Einbringen eines azellulären Implantats, arthroskopisch	81.40.99 ↔	Rekonstruktion am Hüftgelenk, sonstige
81.40.21 ↔	Subchondrale Knocheneröffnung am Hüftgelenk mit Einbringen eines azellulären Implantats, offen chirurgisch	81.53 ↔	Revision ohne Ersatz einer Hüftendoprothese
81.40.30 ↔	Arthroplastik am Hüftgelenk mit Osteotomie des Beckens, sonstige Osteotomie	81.9a.1b ↔	Knorpeltransplantation und Implantation von in-vitro hergestellten Gewebekulturen, Hüftgelenk, arthroskopisch
		81.9a.2b ↔	Knorpeltransplantation und Implantation von in-vitro hergestellten Gewebekulturen, Hüftgelenk, offen chirurgisch
		84.28 ↔	Oberschenkel-Replantation

Prozedur I08-6

84.53.00 ↔	Implantation von interner Verlängerungsvorrichtung der Extremitäten mit kinetischer Traktion, n.n.bez.	84.53.11 ↔	Implantation eines motorisierten internen Verlängerungs- oder Knochentransportsystem
84.53.10 ↔	Implantation eines nicht motorisierten internen Verlängerungs- oder Knochentransportsystem	84.53.99 ↔	Implantation von interner Verlängerungsvorrichtung der Extremitäten mit kinetischer Traktion, sonstige

Prozedur I08-7

77.25.10 ↔	Keilosteotomie am Schenkelhals	78.15.10 ↔	Offene Reposition einer Schenkelhalsfraktur und proximalen Femurfraktur mit Knochenfixation durch Fixateur externe
77.25.20 ↔	Keilosteotomie am sonstigen Femur	78.15.20 ↔	Offene Reposition einer Femurschaftfraktur mit Knochenfixation durch Fixateur externe
77.25.99 ↔	Keilosteotomie am Femur, sonstige	78.15.30 ↔	Geschlossene Reposition einer distalen Femurfraktur mit Knochenfixation durch Fixateur externe
77.29.10 ↔	Keilosteotomie an Phalangen der Hand	78.15.31 ↔	Offene Reposition einer distalen Femurfraktur mit Knochenfixation durch Fixateur externe
77.29.40 ↔	Keilosteotomie an Phalangen des Fusses	78.15.40 ↔	Geschlossene Reposition einer sonstigen Femurfraktur mit Knochenfixation durch Fixateur externe
77.35.10 ↔	Rotationsosteotomie am Schenkelhals	78.15.99 ↔	Anlegen eines Fixateur externe am Femur (inkl. Reposition von Frakturen), sonstige
77.35.11 ↔	Kortikotomie bei Segmenttransport am Schenkelhals	78.19.20 ↔	Geschlossene Reposition einer Fraktur des Beckens mit Knochenfixation durch Fixateur externe
77.35.12 ↔	Komplexe (mehrdimensionale) Osteotomie (mit Achsenkorrektur) am Schenkelhals	78.19.21 ↔	Offene Reposition einer Fraktur des Acetabulums mit Knochenfixation / Transfixation durch Fixateur externe
77.35.19 ↔	Sonstige Knochendurchtrennung am Schenkelhals	78.19.22 ↔	Offene Reposition einer Fraktur sonstiger Teile des Beckens mit Knochenfixation durch Fixateur externe
77.35.20 ↔	Rotationsosteotomie an sonstigen Teilen des Femurs	78.25.00 ↔	Verkürzungsosteotomie am Femur, n.n.bez.
77.35.21 ↔	Kortikotomie bei Segmenttransport an sonstigen Teilen des Femurs	78.25.10 ↔	Temporäre Epiphyseodese am Schenkelhals
77.35.22 ↔	Komplexe (mehrdimensionale) Osteotomie (mit Achsenkorrektur) an sonstigen Teilen des Femurs	78.25.11 ↔	Permanente Epiphyseodese am Schenkelhals
77.35.23 ↔	Sonstige Knochendurchtrennung an sonstigen Teilen des Femurs	78.25.12 ↔	Therapeutische Epiphyseolyse am Schenkelhals
77.35.99 ↔	Sonstige Knochendurchtrennung am Femur, sonstige	78.25.19 ↔	Sonstige Verkürzungsosteotomie am Schenkelhals
77.95 ↔	Totale Femur-Resektion	78.25.20 ↔	Temporäre Epiphyseodese an sonstigen Teilen des Femur
77.99.10 ↔	Totale Knochenresektionen an Phalangen der Hand	78.25.21 ↔	Permanente Epiphyseodese an sonstigen Teilen des Femur
78.05.10 ↔	Knochentransplantation am Femur, gefässgestielt mit mikrovaskulärer Anastomose	78.25.22 ↔	Therapeutische Epiphyseolyse an sonstigen Teilen des Femur
78.05.11 ↔	Knochentransplantation am Femur, gefässgestielt, ohne mikrovaskuläre Anastomose	78.25.99 ↔	Verkürzungsosteotomie am Femur, sonstige
78.05.13 ↔	Knorpel-Knochentransplantation am Femur, autogen und allogene	78.31 ↔	Verlängerungsosteotomie an Skapula und Klavikula
78.09.10 ↔	Knochentransplantation an Phalangen der Hand, gefässgestielt mit mikrovaskulärer Anastomose	78.35.00 ↔	Verlängerungsosteotomie am Femur, n.n.bez.
78.09.11 ↔	Knochentransplantation an Phalangen der Hand, gefässgestielt ohne mikrovaskuläre Anastomose	78.35.10 ↔	Verlängerungsosteotomie am Schenkelhals
78.09.13 ↔	Knorpel-Knochentransplantation an Phalangen der Hand, autogen und allogene	78.35.19 ↔	Verlängerungsosteotomie an sonstigen Teilen des Femur
78.09.30 ↔	Knochentransplantation am Becken, gefässgestielt mit mikrovaskulärer Anastomose	78.35.99 ↔	Verlängerungsosteotomie am Femur, sonstige
78.09.31 ↔	Knochentransplantation am Becken, gefässgestielt ohne mikrovaskuläre Anastomose	78.39.10 ↔	Verlängerungsosteotomie an Phalangen der Hand
78.09.33 ↔	Knorpel-Knochentransplantation am Becken, autogen und allogene	78.39.20 ↔	Verlängerungsosteotomie am Becken
78.09.90 ↔	Knochentransplantation an anderen näher bezeichneten Knochen, ausser Gesichtsschädelknochen, gefässgestielt mit mikrovaskulärer Anastomose	78.45 ↔	Sonstige plastische Rekonstruktion am Femur
78.09.91 ↔	Knochentransplantation an anderen näher bezeichneten Knochen, ausser Gesichtsschädelknochen, gefässgestielt ohne mikrovaskuläre Anastomose	78.55.00 ↔	Innere Knochenfixation ohne Reposition der Fraktur am Femur, n.n.bez.
		78.55.10 ↔	Revision von Osteosynthesematerial ohne Materialersatz am Femur

78.55.99 ↔	Innere Knochenfixation ohne Reposition der Fraktur am Femur, sonstige	7a.28.41 ↔	Osteotomie an der Wirbelsäule, Grad IV
78.95 ↔	Einsetzen eines Knochenwachstumsstimulators am Femur	7a.51.12 ↔	Knochen transplantation an der Wirbelsäule, gefäßgestielt mit mikrovaskulärer Anastomose
79.15.10 ↔	Geschlossene Reposition einer distalen Femurfraktur mit innerer Knochenfixation	80.05.15 ↔	Entfernen einer Totalendoprothese des Hüftgelenks
79.15.20 ↔	Geschlossene Reposition einer sonstigen Femurfraktur mit innerer Knochenfixation	80.05.16 ↔	Entfernen einer Totalendoprothese des Hüftgelenks, Sonderprothese
79.15.99 ↔	Geschlossene Reposition einer Femurfraktur mit innerer Knochenfixation, sonstige	80.05.17 ↔	Entfernen von Schaft, sowie Kopf einer Hüftendoprothese
79.25 ↔	Offene Reposition einer Femurfraktur ohne innere Knochenfixation	80.05.18 ↔	Entfernen von Schaft, Kopf, sowie Inlay einer Hüftendoprothese
79.29.10 ↔	Offene Reposition einer einfachen Fraktur der Klavikula und Skapula ohne innere Knochenfixation	80.05.1d ↔	Entfernen von Kopf, Inlay sowie Pfanne einer Hüftendoprothese
79.29.11 ↔	Offene Reposition einer Mehrfragmentfraktur der Klavikula und Skapula ohne innere Knochenfixation	80.05.1e ↔	Entfernen von Inlay sowie Pfanne einer Hüftendoprothese
79.29.99 ↔	Offene Reposition einer Fraktur anderer bezeichneter Knochen ohne innere Knochenfixation, sonstige	80.05.1f ↔	Entfernen von Stütz-, resp. Pfannendachschale sowie Pfanne einer Hüftendoprothese
79.35.00 ↔	Offene Reposition einer Femurfraktur mit innerer Knochenfixation, n.n.bez.	80.05.1g ↔	Entfernen von Stütz-, resp. Pfannendachschale, Pfanne sowie Kopf einer Hüftendoprothese
79.35.10 ↔	Offene Reposition einer Hüftkopffraktur mit innerer Knochenfixation	80.05.99 ↔	Entfernen einer Hüftendoprothese, sonstige
79.35.11 ↔	Offene Reposition einer Schenkelhalsfraktur und proximalen Femurfraktur mit innerer Knochenfixation	80.15.10 ↔	Arthroskopische Arthrotomie der Hüfte, Gelenkspülung mit Drainage
79.35.12 ↔	Offene Reposition einer Femurschaftfraktur mit innerer Knochenfixation	80.15.11 ↔	Arthroskopische Arthrotomie der Hüfte, Entfernung freier Gelenkkörper
79.35.13 ↔	Offene Reposition einer distalen Femurfraktur mit innerer Knochenfixation	80.15.12 ↔	Arthroskopische Arthrotomie der Hüfte, Einlegen oder Entfernen eines Medikamententrägers
79.35.99 ↔	Offene Reposition einer Femurfraktur mit innerer Knochenfixation, sonstige	80.15.20 ↔	Arthrotomie der Hüfte, Gelenkspülung mit Drainage
79.39.00 ↔	Offene Reposition einer Fraktur anderer bezeichneter Knochen mit innerer Knochenfixation, n.n.bez.	80.15.21 ↔	Arthrotomie der Hüfte, Entfernung freier Gelenkkörper
79.39.11 ↔	Offene Reposition einer Mehrfragmentfraktur von Klavikula und Skapula mit innerer Knochenfixation	80.15.99 ↔	Sonstige Arthrotomie der Hüfte, sonstige
79.39.14 ↔	Offene Reposition einer Mehrfragmentfraktur von Rippen mit innerer Fixation	81.21 ↔	Hüft-Arthrodese
79.39.15 ↔	Offene Reposition einer Mehrfragmentfraktur von Sternum mit innerer Fixation	81.40.18 ↔	Subchondrale Knocheneröffnung am Hüftgelenk, arthroskopisch
79.39.20 ↔	Offene Reposition einer Fraktur des Acetabulums mit innerer Knochenfixation	81.40.19 ↔	Subchondrale Knocheneröffnung am Hüftgelenk, offen chirurgisch
79.39.29 ↔	Offene Reposition einer Fraktur sonstiger Teile des Beckens mit innerer Knochenfixation	81.40.20 ↔	Subchondrale Knocheneröffnung am Hüftgelenk mit Einbringen eines azellulären Implantats, arthroskopisch
79.39.99 ↔	Offene Reposition einer Fraktur anderer bezeichneter Knochen mit innerer Knochenfixation, sonstige	81.40.21 ↔	Subchondrale Knocheneröffnung am Hüftgelenk mit Einbringen eines azellulären Implantats, offen chirurgisch
79.55 ↔	Offene Reposition einer Epiphysendiastase am Femur	81.40.30 ↔	Arthroplastik am Hüftgelenk mit Osteotomie des Beckens, sonstige Osteotomie
79.85 ↔	Offene Reposition einer Luxation der Hüfte	81.40.31 ↔	Arthroplastik am Hüftgelenk mit Osteotomie des Beckens, Tripelosteotomie
79.89.00 ↔	Offene Reposition einer Luxation an anderer bezeichneter Lokalisation, n.n.bez.	81.40.32 ↔	Pfannendachplastik am Hüftgelenk
79.89.10 ↔	Offene Reposition einer Luxation des Sternoklavikulargelenkes	81.40.33 ↔	Girdlestone-Resektion am Hüftgelenk, primär
79.89.20 ↔	Offene Reposition einer Luxation der Iliosakralgelenkes	81.40.99 ↔	Rekonstruktion am Hüftgelenk, sonstige
79.89.30 ↔	Offene Reposition einer Luxation der Symphyse	81.97.15 ↔	Revision und Wechsel einer Handgelenkendoprothese
79.89.99 ↔	Offene Reposition einer Luxation an anderer bezeichneter Lokalisation, sonstige	81.97.16 ↔	Revision und Wechsel einer Daumensattelgelenkendoprothese
7a.28.31 ↔	Osteotomie an der Wirbelsäule, Grad III	81.97.17 ↔	Revision und Wechsel einer sonstigen Fingergelenkendoprothese
		81.9a.1b ↔	Knorpeltransplantation und Implantation von in-vitro hergestellten Gewebekulturen, Hüftgelenk, arthroskopisch
		81.9a.2b ↔	Knorpeltransplantation und Implantation von in-vitro hergestellten Gewebekulturen, Hüftgelenk, offen chirurgisch
		84.28 ↔	Oberschenkel-Replantation

Prozedur I08-8

04.03.00 ↔	Durchtrennung oder Quetschen (Crushing) von anderen kranialen und peripheren Nerven, n.n.bez.	04.2x.33 ↔	Destruktion von Nerven des Rumpfes und Plexus lumbosacralis
04.03.10 ↔	Durchtrennung oder Quetschen (Crushing) des N. vestibulocochlearis	04.2x.34 ↔	Destruktion von Nerven des Beines und des Fusses
04.03.11 ↔	Durchtrennung oder Quetschen (Crushing) von intrakraniellen Anteilen von sonstigen Hirnnerven und Ganglien	04.2x.39 ↔	Destruktion von sonstigen peripheren Nerven oder Ganglien
04.03.20 ↔	Durchtrennung oder Quetschen (Crushing) von extrakraniellen Hirnnerven	04.2x.99 ↔	Destruktion von kranialen und peripheren Nerven und Ganglien, sonstige
04.03.30 ↔	Durchtrennung oder Quetschen (Crushing) des Plexus brachialis	04.3x.00 ↔	Naht an kranialen oder peripheren Nerven, n.n.bez.
04.03.31 ↔	Durchtrennung oder Quetschen (Crushing) von Nerven der Schulter	04.3x.10 ↔	Epineurale Naht von extrakraniellen Hirnnerven, primär
04.03.32 ↔	Durchtrennung oder Quetschen (Crushing) von Nerven des Armes und der Hand	04.3x.11 ↔	Epineurale Naht des Plexus brachialis, primär
04.03.33 ↔	Durchtrennung oder Quetschen (Crushing) von Nerven des Rumpfes und der unteren Extremität	04.3x.12 ↔	Epineurale Naht von Nerven der Schulter, primär
04.03.99 ↔	Durchtrennung oder Quetschen (Crushing) von anderen kranialen und peripheren Nerven, sonstige	04.3x.13 ↔	Epineurale Naht von Nerven am Arm, primär
04.04.00 ↔	Sonstige Inzision an kranialen und peripheren Nerven, n.n.bez.	04.3x.14 ↔	Epineurale Naht von Nerven der Hand, primär
04.04.10 ↔	Sonstige Inzision am N. vestibulocochlearis	04.3x.15 ↔	Epineurale Naht von Nerven des Rumpfes, primär
04.04.11 ↔	Sonstige Inzision an intrakraniellen Anteilen von sonstigen Hirnnerven und Ganglien	04.3x.16 ↔	Epineurale Naht von Nerven des Beines (inkl. Plexus lumbosacralis, Leiste, Beckenboden), primär
04.04.20 ↔	Sonstige Inzision an extrakraniellen Hirnnerven	04.3x.17 ↔	Epineurale Naht von Nerven des Fusses, primär
04.04.30 ↔	Sonstige Inzision am Plexus brachialis	04.3x.19 ↔	Epineurale Naht von sonstigen kranialen oder peripheren Nerven, primär
04.04.31 ↔	Sonstige Inzision an Nerven der Schulter	04.3x.20 ↔	Epineurale Naht von extrakraniellen Hirnnerven, sekundär
04.04.32 ↔	Sonstige Inzision an Nerven des Armes und der Hand	04.3x.21 ↔	Epineurale Naht des Plexus brachialis, sekundär
04.04.33 ↔	Sonstige Inzision an Nerven des Rumpfes und der unteren Extremität	04.3x.22 ↔	Epineurale Naht von Nerven der Schulter, sekundär
04.04.99 ↔	Sonstige Inzision an kranialen und peripheren Nerven, sonstige	04.3x.23 ↔	Epineurale Naht von Nerven am Arm, sekundär
04.06.00 ↔	Sonstige Exzision von kranialen oder peripheren Ganglien, n.n.bez.	04.3x.24 ↔	Epineurale Naht von Nerven an der Hand, sekundär
04.06.10 ↔	Exzision von intrakraniellen Ganglien	04.3x.25 ↔	Epineurale Naht von Nerven des Rumpfes, sekundär
04.06.20 ↔	Exzision von sonstigen peripheren Ganglien	04.3x.26 ↔	Epineurale Naht von Nerven des Beines (inkl. Plexus lumbosacralis, Leiste, Beckenboden), sekundär
04.06.99 ↔	Sonstige Exzision von kranialen oder peripheren Ganglien, sonstige	04.3x.27 ↔	Epineurale Naht von Nerven des Fusses, sekundär
04.07.00 ↔	Sonstige Exzision oder Avulsion von kranialen oder peripheren Nerven, n.n.bez.	04.3x.29 ↔	Epineurale Naht von sonstigen kranialen und peripheren Nerven, sekundär
04.07.10 ↔	Exzision eines Nerven zur Transplantation	04.3x.30 ↔	Interfaszikuläre Naht von extrakraniellen Hirnnerven, primär
04.07.11 ↔	Entfernung eines Nerventransplantates	04.3x.31 ↔	Interfaszikuläre Naht des Plexus brachialis, primär
04.07.20 ↔	Sonstige Exzision oder Avulsion von intrakraniellen Nerven	04.3x.32 ↔	Interfaszikuläre Naht von Nerven der Schulter, primär
04.07.30 ↔	Sonstige Exzision oder Avulsion von extrakraniellen Hirnnerven	04.3x.33 ↔	Interfaszikuläre Naht von Nerven am Arm, primär
04.07.40 ↔	Sonstige Exzision oder Avulsion des Plexus brachialis	04.3x.34 ↔	Interfaszikuläre Naht von Nerven an der Hand, primär
04.07.41 ↔	Sonstige Exzision oder Avulsion von Nerven der Schulter	04.3x.35 ↔	Interfaszikuläre Naht von Nerven des Rumpfes, primär
04.07.42 ↔	Sonstige Exzision oder Avulsion von Nerven des Armes und der Hand	04.3x.36 ↔	Interfaszikuläre Naht von Nerven des Beines (inkl. Plexus lumbosacralis, Leiste, Beckenboden), primär
04.07.43 ↔	Sonstige Exzision oder Avulsion von Nerven des Rumpfes und der unteren Extremität	04.3x.37 ↔	Interfaszikuläre Naht von Nerven des Fusses, primär
04.07.99 ↔	Sonstige Exzision oder Avulsion von kranialen oder peripheren Nerven, sonstige	04.3x.39 ↔	Interfaszikuläre Naht von sonstigen kranialen und peripheren Nerven, primär
04.08.00 ↔	Optikusscheidenfensterung, n.n.bez.	04.3x.40 ↔	Interfaszikuläre Naht von extrakraniellen Hirnnerven, sekundär
04.08.10 ↔	Sonstige Operationen am N. opticus	04.3x.41 ↔	Interfaszikuläre Naht des Plexus brachialis, sekundär
04.08.99 ↔	Optikusscheidenfensterung, sonstige	04.3x.42 ↔	Interfaszikuläre Naht von Nerven der Schulter, sekundär
04.2x.00 ↔	Destruktion von kranialen und peripheren Nerven und Ganglien, n.n.bez.	04.3x.43 ↔	Interfaszikuläre Naht von Nerven am Arm, sekundär
04.2x.10 ↔	Destruktion von intrakraniellen Hirnnerven und Ganglien	04.3x.44 ↔	Interfaszikuläre Naht von Nerven an der Hand, sekundär
04.2x.20 ↔	Destruktion von extrakraniellen Hirnnerven	04.3x.45 ↔	Interfaszikuläre Naht von Nerven des Rumpfes, sekundär
04.2x.30 ↔	Destruktion des Plexus brachialis	04.3x.46 ↔	Interfaszikuläre Naht von Nerven des Beines (inkl. Plexus lumbosacralis, Leiste, Beckenboden), sekundär
04.2x.31 ↔	Destruktion von Nerven der Schulter	04.3x.47 ↔	Interfaszikuläre Naht von Nerven des Fusses, sekundär
04.2x.32 ↔	Destruktion von Nerven des Armes und der Hand	04.3x.49 ↔	Interfaszikuläre Naht von sonstigen kranialen und peripheren Nerven, sekundär
		04.3x.99 ↔	Naht an kranialen oder peripheren Nerven, sonstige
		04.42.00 ↔	Sonstige Dekompression an kranialen Nerven, n.n.bez.

04.42.10 ↔	Sonstige Dekompression an kranialen Nerven, intrakraniell	04.6x.43 ↔	Transposition eines Nerven des Armes mit interfazikulärer sekundärer Naht
04.42.20 ↔	Sonstige Dekompression an kranialen Nerven, extrakraniell	04.6x.50 ↔	Transposition eines Nerven des Rumpfes und der unteren Extremität mit epineuraler primärer und sekundärer Naht
04.42.99 ↔	Sonstige Dekompression an kranialen Nerven, sonstige	04.6x.51 ↔	Transposition eines Nerven des Rumpfes und der unteren Extremität mit interfazikulärer primärer und sekundärer Naht
04.43.00 ↔	Entlastung am Karpaltunnel, n.n.bez.	04.6x.60 ↔	Transposition eines Nerven der Hand mit interfazikulärer primärer und sekundärer Naht
04.43.10 ↔	Entlastung am Karpaltunnel, endoskopisch	04.6x.70 ↔	Transposition mit Neurolyse und Dekompression eines extrakraniellen Hirnnerven
04.43.99 ↔	Entlastung am Karpaltunnel, sonstige	04.6x.71 ↔	Transposition mit Neurolyse und Dekompression des Plexus brachialis oder eines Nerven der Schulter
04.44 ↔	Entlastung am Tarsaltunnel	04.6x.72 ↔	Transposition mit Neurolyse und Dekompression eines Nerven des Armes
04.49.00 ↔	Sonstige Dekompression oder Lösung von Adhäsionen an peripherem Nerv oder Ganglion, n.n.bez.	04.6x.73 ↔	Transposition mit Neurolyse und Dekompression eines Nerven der Hand
04.49.10 ↔	Sonstige Dekompression oder Lösung von Adhäsionen am Plexus brachialis	04.6x.74 ↔	Transposition mit Neurolyse und Dekompression eines Nerven des Rumpfes und der unteren Extremität
04.49.11 ↔	Sonstige Dekompression oder Lösung von Adhäsionen an Nerven der Schulter	04.6x.75 ↔	Transposition von sonstigen kranialen und peripheren Nerven
04.49.12 ↔	Sonstige Dekompression oder Lösung von Adhäsionen an Nerven des Armes	04.6x.99 ↔	Transposition von kranialen und peripheren Nerven, sonstige
04.49.13 ↔	Sonstige Dekompression oder Lösung von Adhäsionen an Nerven der Hand	04.71 ↔	Hypoglosso-faziale Anastomose
04.49.14 ↔	Sonstige Dekompression oder Lösung von Adhäsionen am Plexus lumbosacralis, Leiste und Beckenboden	04.72 ↔	Akzessorio-faziale Anastomose
04.49.15 ↔	Sonstige Dekompression oder Lösung von Adhäsionen an Nerven des Beines	04.73 ↔	Akzessorio-hypoglossale Anastomose
04.49.16 ↔	Sonstige Dekompression oder Lösung von Adhäsionen an Nerven des Fusses	04.74.00 ↔	Sonstige Anastomose eines kranialen oder peripheren Nerven, n.n.bez.
04.49.99 ↔	Sonstige Dekompression oder Lösung von Adhäsionen an sonstigen peripheren Nerven oder Ganglion, sonstige	04.74.10 ↔	Fazio-faziale Nerven-Anastomose
04.51.00 ↔	Transplantation von kranialem oder peripherem Nerv, n.n.bez.	04.74.11 ↔	Interkosto-fazikuläre Nerven-Anastomose
04.51.09 ↔	Transplantation von kranialem oder peripherem Nerv, sonstige	04.74.99 ↔	Sonstige Anastomose eines kranialen oder peripheren Nerven, sonstige
04.51.10 ↔	Transplantation von extrakraniellen Hirnnerven	04.75 ↔	Revision einer früheren plastischen Rekonstruktion an einem kranialen oder peripheren Nerv
04.51.11 ↔	Transplantation von Plexus brachialis und Nerven der Schulter	04.76 ↔	Plastische Rekonstruktion einer alten traumatischen Verletzung an kranialen und peripheren Nerven
04.51.12 ↔	Transplantation von Nerven des Armes und der Hand	04.79.10 ↔	Transplantation und Transposition eines extrakraniellen Hirnnerven mit epineuraler Naht
04.51.13 ↔	Transplantation von Nerven des Rumpfes und der unteren Extremität	04.79.11 ↔	Transplantation und Transposition des Plexus brachialis mit epineuraler Naht
04.51.19 ↔	Transplantation von sonstigem kranialem oder peripherem Nerv	04.79.12 ↔	Transplantation und Transposition von Nerven der Schulter mit epineuraler Naht
04.6x.00 ↔	Transposition von kranialen und peripheren Nerven, n.n.bez.	04.79.13 ↔	Transplantation und Transposition eines Nerven des Armes und der Hand mit epineuraler Naht
04.6x.10 ↔	Transposition eines extrakraniellen Hirnnerven mit epineuraler primärer Naht	04.79.14 ↔	Transplantation und Transposition von Nerven des Rumpfes und der unteren Extremität mit epineuraler Naht
04.6x.11 ↔	Transposition eines extrakraniellen Hirnnerven mit epineuraler sekundärer Naht	04.79.19 ↔	Transplantation und Transposition eines sonstigen Nerven mit epineuraler Naht
04.6x.12 ↔	Transposition eines extrakraniellen Hirnnerven mit interfazikulärer primärer und sekundärer Naht	04.79.20 ↔	Transplantation und Transposition eines Nerven mit interfazikulärer Naht
04.6x.20 ↔	Transposition des Plexus brachialis mit epineuraler primärer Naht	04.79.21 ↔	Transplantation und Transposition eines extrakraniellen Hirnnerven mit interfazikulärer Naht
04.6x.21 ↔	Transposition des Plexus brachialis mit epineuraler sekundärer Naht	04.79.22 ↔	Transplantation und Transposition des Plexus brachialis mit interfazikulärer Naht
04.6x.22 ↔	Transposition des Plexus brachialis mit interfazikulärer primärer Naht	04.79.23 ↔	Transplantation und Transposition von Nerven der Schulter mit interfazikulärer Naht
04.6x.23 ↔	Transposition des Plexus brachialis mit interfazikulärer sekundärer Naht	04.79.24 ↔	Transplantation und Transposition eines Nerven des Armes und der Hand mit interfazikulärer Naht
04.6x.30 ↔	Transposition eines Nerven der Schulter mit epineuraler primärer und sekundärer Naht	04.79.25 ↔	Transplantation und Transposition von Nerven des Rumpfes und der unteren Extremität mit interfazikulärer Naht
04.6x.31 ↔	Transposition eines Nerven der Schulter mit interfazikulärer primärer und sekundärer Naht	04.79.29 ↔	Transplantation und Transposition eines sonstigen Nerven mit interfazikulärer Naht
04.6x.40 ↔	Transposition eines Nerven des Armes mit epineuraler primärer Naht	04.79.99 ↔	Sonstige Neuroplastik, sonstige
04.6x.41 ↔	Transposition eines Nerven des Armes mit epineuraler sekundärer Naht	04.92.00 ↔	Implantation oder Wechsel der Elektrode(n) eines peripheren Neurostimulators, n.n.bez.
04.6x.42 ↔	Transposition eines Nerven des Armes mit interfazikulärer primärer Naht		

04.92.10 ↔	Implantation oder Wechsel der Elektrode(n) eines temporären peripheren Neurostimulators, Einzelelektrodensystems, Teststimulation	05.22 ↔	Zervikale Sympathektomie
04.92.11 ↔	Implantation oder Wechsel der Elektrode(n) eines temporären peripheren Neurostimulators, Mehrelektrodensystems, Teststimulation	05.23 ↔	Lumbale Sympathektomie
04.92.20 ↔	Implantation oder Wechsel der Elektrode(n) eines permanenten peripheren Neurostimulators, Stabelektrode, Einzelelektrodensystems, perkutan	05.24 ↔	Präsakrale Sympathektomie
04.92.21 ↔	Implantation oder Wechsel der Elektrode(n) eines permanenten peripheren Neurostimulators, Stabelektrode, Mehrelektrodensystems, perkutan	05.25 ↔	Periarterielle Sympathektomie
04.92.30 ↔	Implantation oder Wechsel der Elektrode(n) eines permanenten peripheren Neurostimulators, Plattenelektrode, Einzelelektrodensystems, offen chirurgisch	05.26 ↔	Thorakale Sympathektomie
04.92.31 ↔	Implantation oder Wechsel der Elektrode(n) eines permanenten peripheren Neurostimulators, Plattenelektrode, Mehrelektrodensystems, offen chirurgisch	05.29 ↔	Sonstige Sympathektomie und Exzision eines Ganglions
04.92.40 ↔	Implantation oder Wechsel einer Vagusnervstimulationselektrode	05.81 ↔	Plastische Rekonstruktion an sympathischem Nerv oder Ganglion
04.92.99 ↔	Implantation oder Wechsel der Elektrode(n) eines peripheren Neurostimulators, sonstige	05.89 ↔	Sonstige Operation an sympathischem Nerv oder Ganglion
04.93.00 ↔	Entfernen der Elektrode(n) eines peripheren Neurostimulators, n.n.bez.	05.9 ↔	Sonstige Operationen am Nervensystem
04.93.10 ↔	Entfernen der Elektrode(n) eines peripheren Neurostimulators, Stabelektrode, Einzelelektrodensystem	29.92 ↔	Durchtrennung des N. glossopharyngeus
04.93.11 ↔	Entfernen der Elektrode(n) eines peripheren Neurostimulators, Stabelektrode, Mehrelektrodensystem	31.91 ↔	Durchtrennung des N. laryngeus
04.93.20 ↔	Entfernen der Elektrode(n) eines peripheren Neurostimulators, Plattenelektrode, Einzelelektrodensystem	33.31 ↔	Destruktion des N. phrenicus für Lungenkollaps
04.93.21 ↔	Entfernen der Elektrode(n) eines peripheren Neurostimulators, Plattenelektrode, Mehrelektrodensystem	83.43.10 ↔	Entnahme eines myokutanen Lappens zur Transplantation
04.93.40 ↔	Entfernen einer Vagusnervelektrode	83.43.11 ↔	Entnahme eines osteomyokutanen oder osteofasziokutanen Lappens zur Transplantation
04.93.99 ↔	Entfernen der Elektrode(n) eines peripheren Neurostimulators, sonstige	83.43.12 ↔	Entnahme eines sonstigen Lappentransplantates mit mikrovaskulärer Anastomosierung aus Muskel oder Faszie
04.94.10 ↔	Revision ohne Ersatz der Elektrode(n) eines peripheren Neurostimulators, n.n.bez.	83.43.99 ↔	Exzision von Muskel oder Faszie zur Transplantation, sonstige
04.94.11 ↔	Revision ohne Ersatz der Elektrode(n) eines peripheren Neurostimulators, Stabelektrode, Einzelelektrodensystem	83.71.10 ↔	Sehnenvorverlagerung, Kopf und Hals
04.94.12 ↔	Revision ohne Ersatz der Elektrode(n) eines peripheren Neurostimulators, Stabelektrode, Mehrelektrodensystem	83.71.11 ↔	Sehnenvorverlagerung, Schulter und Axilla
04.94.13 ↔	Revision ohne Ersatz der Elektrode(n) eines peripheren Neurostimulators, Plattenelektrode, Einzelelektrodensystem	83.71.12 ↔	Sehnenvorverlagerung, Oberarm und Ellenbogen
04.94.14 ↔	Revision ohne Ersatz der Elektrode(n) eines peripheren Neurostimulators, Plattenelektrode, Mehrelektrodensystem	83.71.13 ↔	Sehnenvorverlagerung, Unterarm
04.94.15 ↔	Revision ohne Ersatz einer Vagusnervstimulationselektrode	83.71.14 ↔	Sehnenvorverlagerung, Brustwand, Bauch und Rücken
04.94.99 ↔	Revision ohne Ersatz der Elektrode(n) eines peripheren Neurostimulators, sonstige	83.71.15 ↔	Sehnenvorverlagerung, Leisten- und Genitalregion und Gesäss
04.99.00 ↔	Sonstige Operation an kranialen und peripheren Nerven, n.n.bez.	83.71.16 ↔	Sehnenvorverlagerung, Untere Extremität
04.99.10 ↔	Implantation oder Wechsel einer peripheren Neuroprothese	83.71.19 ↔	Sehnenvorverlagerung, Andere Lokalisation
04.99.11 ↔	Revision ohne Ersatz einer peripheren Neuroprothese	83.71.99 ↔	Sehnenvorverlagerung, sonstige
04.99.12 ↔	Entfernung einer peripheren Neuroprothese	83.75.10 ↔	Sehnentransfer oder -transplantation, Kopf und Hals
04.99.99 ↔	Sonstige Operation an kranialen und peripheren Nerven, sonstige	83.75.11 ↔	Sehnentransfer oder -transplantation, Schulter und Axilla
05.0 ↔	Durchtrennung von sympathischen Nerven oder Ganglien	83.75.12 ↔	Sehnentransfer oder -transplantation, Oberarm und Ellenbogen
05.21 ↔	Exzision des Ganglion sphenopalatinum	83.75.13 ↔	Sehnentransfer oder -transplantation, Unterarm
		83.75.14 ↔	Sehnentransfer oder -transplantation, Brustwand, Bauch und Rücken
		83.75.15 ↔	Sehnentransfer oder -transplantation, Leisten- und Genitalregion und Gesäss
		83.75.16 ↔	Sehnentransfer oder -transplantation, Untere Extremität
		83.75.19 ↔	Sehnentransfer oder -transplantation, Andere Lokalisation
		83.75.99 ↔	Sehnentransfer oder -transplantation, sonstige
		83.76.10 ↔	Sonstige Sehnentransposition, Kopf und Hals
		83.76.11 ↔	Sonstige Sehnentransposition, Schulter und Axilla
		83.76.12 ↔	Sonstige Sehnentransposition, Oberarm und Ellenbogen
		83.76.13 ↔	Sonstige Sehnentransposition, Unterarm
		83.76.14 ↔	Sonstige Sehnentransposition, Brustwand und Rücken
		83.76.15 ↔	Sonstige Sehnentransposition, Leisten- und Genitalregion und Gesäss
		83.76.16 ↔	Sonstige Sehnentransposition, Untere Extremität
		83.76.19 ↔	Sonstige Sehnentransposition, Andere Lokalisation
		83.76.99 ↔	Sonstige Sehnentransposition, sonstige
		83.79 ↔	Sonstige Muskeltransposition
		83.81.10 ↔	Sehnentransplantation, Kopf und Hals
		83.81.11 ↔	Sehnentransplantation, Schulter und Axilla
		83.81.12 ↔	Sehnentransplantation, Oberarm und Ellenbogen
		83.81.13 ↔	Sehnentransplantation, Unterarm
		83.81.14 ↔	Sehnentransplantation, Brustwand, Bauch und Rücken
		83.81.15 ↔	Sehnentransplantation, Leisten- und Genitalregion und Gesäss

83.81.16 ↔	Sehnentransplantation, Untere Extremität	83.82.35 ↔	Transplantation eines osteomyokutanen oder osteofasziokutanen Lappens, Leisten- und Genitalregion und Gesäss
83.81.19 ↔	Sehnentransplantation, Andere Lokalisation	83.82.36 ↔	Transplantation eines osteomyokutanen oder osteofasziokutanen Lappens, Untere Extremität
83.81.99 ↔	Sehnentransplantation, sonstige	83.82.39 ↔	Transplantation eines osteomyokutanen oder osteofasziokutanen Lappens, Andere Lokalisation
83.82.10 ↔	Faszientransplantation, Kopf und Hals	83.82.40 ↔	Transplantation eines sonstigen Lappentransplantates mit mikrovaskulärer Anastomosierung aus Muskel oder Faszie, Kopf und Hals
83.82.11 ↔	Faszientransplantation, Schulter und Axilla	83.82.41 ↔	Transplantation eines sonstigen Lappentransplantates mit mikrovaskulärer Anastomosierung aus Muskel oder Faszie, Schulter und Axilla
83.82.12 ↔	Faszientransplantation, Oberarm und Ellenbogen	83.82.42 ↔	Transplantation eines sonstigen Lappentransplantates mit mikrovaskulärer Anastomosierung aus Muskel oder Faszie, Oberarm und Ellenbogen
83.82.13 ↔	Faszientransplantation, Unterarm	83.82.43 ↔	Transplantation eines sonstigen Lappentransplantates mit mikrovaskulärer Anastomosierung aus Muskel oder Faszie, Unterarm
83.82.14 ↔	Faszientransplantation, Brustwand, Bauch und Rücken	83.82.44 ↔	Transplantation eines sonstigen Lappentransplantates mit mikrovaskulärer Anastomosierung aus Muskel oder Faszie, Brustwand, Bauch und Rücken
83.82.15 ↔	Faszientransplantation, Leisten- und Genitalregion und Gesäss	83.82.45 ↔	Transplantation eines sonstigen Lappentransplantates mit mikrovaskulärer Anastomosierung aus Muskel oder Faszie, Leisten- und Genitalregion und Gesäss
83.82.16 ↔	Faszientransplantation, Untere Extremität	83.82.46 ↔	Transplantation eines sonstigen Lappentransplantates mit mikrovaskulärer Anastomosierung aus Muskel oder Faszie, Untere Extremität
83.82.19 ↔	Faszientransplantation, Andere Lokalisation	83.82.47 ↔	Transplantation eines sonstigen Lappentransplantates mit mikrovaskulärer Anastomosierung aus Muskel oder Faszie, Andere Lokalisation
83.82.20 ↔	Transplantation eines lokalen Muskel- oder Faszienlappens, Kopf und Hals	83.82.99 ↔	Muskel- oder Faszientransplantation, sonstige
83.82.21 ↔	Transplantation eines lokalen Muskel- oder Faszienlappens, Schulter und Axilla		
83.82.22 ↔	Transplantation eines lokalen Muskel- oder Faszienlappens, Oberarm und Ellenbogen		
83.82.23 ↔	Transplantation eines lokalen Muskel- oder Faszienlappens, Unterarm		
83.82.24 ↔	Transplantation eines lokalen Muskel- oder Faszienlappens, Brustwand, Bauch und Rücken		
83.82.25 ↔	Transplantation eines lokalen Muskel- oder Faszienlappens, Leisten- und Genitalregion und Gesäss		
83.82.26 ↔	Transplantation eines lokalen Muskel- oder Faszienlappens, Untere Extremität		
83.82.29 ↔	Transplantation eines lokalen Muskel- oder Faszienlappens, Andere Lokalisation		
83.82.30 ↔	Transplantation eines osteomyokutanen oder osteofasziokutanen Lappens, Kopf und Hals		
83.82.31 ↔	Transplantation eines osteomyokutanen oder osteofasziokutanen Lappens, Schulter und Axilla		
83.82.32 ↔	Transplantation eines osteomyokutanen oder osteofasziokutanen Lappens, Oberarm und Ellenbogen		
83.82.33 ↔	Transplantation eines osteomyokutanen oder osteofasziokutanen Lappens, Unterarm		
83.82.34 ↔	Transplantation eines osteomyokutanen oder osteofasziokutanen Lappens, Brustwand, Bauch und Rücken		

Prozedur I08-9

02.51.00 ↔	Synangiose, n.n.bez.	04.03.33 ↔	Durchtrennung oder Quetschen (Crushing) von Nerven des Rumpfes und der unteren Extremität
02.51.11 ↔	EDAS (Encephalo-duro-arterio-synangiose)	04.03.99 ↔	Durchtrennung oder Quetschen (Crushing) von anderen kranialen und peripheren Nerven, sonstige
02.51.12 ↔	EDS (Encephalo-duro-synangiose), Auflegen von invertierter Dura auf Grosshirnrinde	04.04.00 ↔	Sonstige Inzision an kranialen und peripheren Nerven, n.n.bez.
02.51.13 ↔	EDS (Encephalo-duro-synangiose), Auflegen einer Arterie sowie invertierter Dura auf die Grosshirnrinde	04.04.10 ↔	Sonstige Inzision am N. vestibulocochlearis
02.51.14 ↔	EMS (Encephalo-myo-synangiose)	04.04.11 ↔	Sonstige Inzision an intrakraniellen Anteilen von sonstigen Hirnnerven und Ganglien
02.51.15 ↔	EGPS (Encephalo-galea-periost-synangiose)	04.04.20 ↔	Sonstige Inzision an extrakraniellen Hirnnerven
02.51.99 ↔	Synangiose, sonstige	04.04.30 ↔	Sonstige Inzision am Plexus brachialis
04.03.00 ↔	Durchtrennung oder Quetschen (Crushing) von anderen kranialen und peripheren Nerven, n.n.bez.	04.04.31 ↔	Sonstige Inzision an Nerven der Schulter
04.03.10 ↔	Durchtrennung oder Quetschen (Crushing) des N. vestibulocochlearis	04.04.32 ↔	Sonstige Inzision an Nerven des Armes und der Hand
04.03.11 ↔	Durchtrennung oder Quetschen (Crushing) von intrakraniellen Anteilen von sonstigen Hirnnerven und Ganglien	04.04.33 ↔	Sonstige Inzision an Nerven des Rumpfes und der unteren Extremität
04.03.20 ↔	Durchtrennung oder Quetschen (Crushing) von extrakraniellen Hirnnerven	04.04.99 ↔	Sonstige Inzision an kranialen und peripheren Nerven, sonstige
04.03.30 ↔	Durchtrennung oder Quetschen (Crushing) des Plexus brachialis	04.06.00 ↔	Sonstige Exzision von kranialen oder peripheren Ganglien, n.n.bez.
04.03.31 ↔	Durchtrennung oder Quetschen (Crushing) von Nerven der Schulter	04.06.10 ↔	Exzision von intrakraniellen Ganglien
04.03.32 ↔	Durchtrennung oder Quetschen (Crushing) von Nerven des Armes und der Hand	04.06.20 ↔	Exzision von sonstigen peripheren Ganglien
		04.06.99 ↔	Sonstige Exzision von kranialen oder peripheren Ganglien, sonstige

04.07.00 ↔	Sonstige Exzision oder Avulsion von kranialen oder peripheren Nerven, n.n.bez.	04.3x.36 ↔	Interfaszikuläre Naht von Nerven des Beines (inkl. Plexus lumbosacralis, Leiste, Beckenboden), primär
04.07.10 ↔	Exzision eines Nerven zur Transplantation	04.3x.37 ↔	Interfaszikuläre Naht von Nerven des Fusses, primär
04.07.11 ↔	Entfernung eines Nerventransplantates	04.3x.39 ↔	Interfaszikuläre Naht von sonstigen kranialen und peripheren Nerven, primär
04.07.20 ↔	Sonstige Exzision oder Avulsion von intrakraniellen Nerven	04.3x.40 ↔	Interfaszikuläre Naht von extrakraniellen Hirnnerven, sekundär
04.07.30 ↔	Sonstige Exzision oder Avulsion von extrakraniellen Hirnnerven	04.3x.41 ↔	Interfaszikuläre Naht des Plexus brachialis, sekundär
04.07.40 ↔	Sonstige Exzision oder Avulsion des Plexus brachialis	04.3x.42 ↔	Interfaszikuläre Naht von Nerven der Schulter, sekundär
04.07.41 ↔	Sonstige Exzision oder Avulsion von Nerven der Schulter	04.3x.43 ↔	Interfaszikuläre Naht von Nerven am Arm, sekundär
04.07.42 ↔	Sonstige Exzision oder Avulsion von Nerven des Armes und der Hand	04.3x.44 ↔	Interfaszikuläre Naht von Nerven an der Hand, sekundär
04.07.43 ↔	Sonstige Exzision oder Avulsion von Nerven des Rumpfes und der unteren Extremität	04.3x.45 ↔	Interfaszikuläre Naht von Nerven des Rumpfes, sekundär
04.07.99 ↔	Sonstige Exzision oder Avulsion von kranialen oder peripheren Nerven, sonstige	04.3x.46 ↔	Interfaszikuläre Naht von Nerven des Beines (inkl. Plexus lumbosacralis, Leiste, Beckenboden), sekundär
04.08.00 ↔	Optikuscheidenfensterung, n.n.bez.	04.3x.47 ↔	Interfaszikuläre Naht von Nerven des Fusses, sekundär
04.08.10 ↔	Sonstige Operationen am N. opticus	04.3x.49 ↔	Interfaszikuläre Naht von sonstigen kranialen und peripheren Nerven, sekundär
04.08.99 ↔	Optikuscheidenfensterung, sonstige	04.3x.99 ↔	Naht an kranialen oder peripheren Nerven, sonstige
04.2x.00 ↔	Destruktion von kranialen und peripheren Nerven und Ganglien, n.n.bez.	04.42.00 ↔	Sonstige Dekompression an kranialen Nerven, n.n.bez.
04.2x.10 ↔	Destruktion von intrakraniellen Hirnnerven und Ganglien	04.42.10 ↔	Sonstige Dekompression an kranialen Nerven, intrakraniell
04.2x.20 ↔	Destruktion von extrakraniellen Hirnnerven	04.42.20 ↔	Sonstige Dekompression an kranialen Nerven, extrakraniell
04.2x.30 ↔	Destruktion des Plexus brachialis	04.42.99 ↔	Sonstige Dekompression an kranialen Nerven, sonstige
04.2x.31 ↔	Destruktion von Nerven der Schulter	04.43.00 ↔	Entlastung am Karpaltunnel, n.n.bez.
04.2x.32 ↔	Destruktion von Nerven des Armes und der Hand	04.43.10 ↔	Entlastung am Karpaltunnel, endoskopisch
04.2x.33 ↔	Destruktion von Nerven des Rumpfes und Plexus lumbosacralis	04.43.99 ↔	Entlastung am Karpaltunnel, sonstige
04.2x.34 ↔	Destruktion von Nerven des Beines und des Fusses	04.44 ↔	Entlastung am Tarsaltunnel
04.2x.39 ↔	Destruktion von sonstigen peripheren Nerven oder Ganglien	04.49.00 ↔	Sonstige Dekompression oder Lösung von Adhäsionen an peripherem Nerv oder Ganglion, n.n.bez.
04.2x.99 ↔	Destruktion von kranialen und peripheren Nerven und Ganglien, sonstige	04.49.10 ↔	Sonstige Dekompression oder Lösung von Adhäsionen am Plexus brachialis
04.3x.00 ↔	Naht an kranialen oder peripheren Nerven, n.n.bez.	04.49.11 ↔	Sonstige Dekompression oder Lösung von Adhäsionen an Nerven der Schulter
04.3x.10 ↔	Epineurale Naht von extrakraniellen Hirnnerven, primär	04.49.12 ↔	Sonstige Dekompression oder Lösung von Adhäsionen an Nerven des Armes
04.3x.11 ↔	Epineurale Naht des Plexus brachialis, primär	04.49.13 ↔	Sonstige Dekompression oder Lösung von Adhäsionen an Nerven der Hand
04.3x.12 ↔	Epineurale Naht von Nerven der Schulter, primär	04.49.14 ↔	Sonstige Dekompression oder Lösung von Adhäsionen am Plexus lumbosacralis, Leiste und Beckenboden
04.3x.13 ↔	Epineurale Naht von Nerven am Arm, primär	04.49.15 ↔	Sonstige Dekompression oder Lösung von Adhäsionen an Nerven des Beines
04.3x.14 ↔	Epineurale Naht von Nerven der Hand, primär	04.49.16 ↔	Sonstige Dekompression oder Lösung von Adhäsionen an Nerven des Fusses
04.3x.15 ↔	Epineurale Naht von Nerven des Rumpfes, primär	04.49.99 ↔	Sonstige Dekompression oder Lösung von Adhäsionen an sonstigen peripheren Nerven oder Ganglion, sonstige
04.3x.16 ↔	Epineurale Naht von Nerven des Beines (inkl. Plexus lumbosacralis, Leiste, Beckenboden), primär	04.51.00 ↔	Transplantation von kranialem oder peripherem Nerv, n.n.bez.
04.3x.17 ↔	Epineurale Naht von Nerven des Fusses, primär	04.51.09 ↔	Transplantation von kranialem oder peripherem Nerv, sonstige
04.3x.19 ↔	Epineurale Naht von sonstigen kranialen oder peripheren Nerven, primär	04.51.10 ↔	Transplantation von extrakraniellen Hirnnerven
04.3x.20 ↔	Epineurale Naht von extrakraniellen Hirnnerven, sekundär	04.51.11 ↔	Transplantation von Plexus brachialis und Nerven der Schulter
04.3x.21 ↔	Epineurale Naht des Plexus brachialis, sekundär	04.51.12 ↔	Transplantation von Nerven des Armes und der Hand
04.3x.22 ↔	Epineurale Naht von Nerven der Schulter, sekundär	04.51.13 ↔	Transplantation von Nerven des Rumpfes und der unteren Extremität
04.3x.23 ↔	Epineurale Naht von Nerven am Arm, sekundär	04.51.19 ↔	Transplantation von sonstigem kranialem oder peripherem Nerv
04.3x.24 ↔	Epineurale Naht von Nerven an der Hand, sekundär	04.6x.00 ↔	Transposition von kranialen und peripheren Nerven, n.n.bez.
04.3x.25 ↔	Epineurale Naht von Nerven des Rumpfes, sekundär		
04.3x.26 ↔	Epineurale Naht von Nerven des Beines (inkl. Plexus lumbosacralis, Leiste, Beckenboden), sekundär		
04.3x.27 ↔	Epineurale Naht von Nerven des Fusses, sekundär		
04.3x.29 ↔	Epineurale Naht von sonstigen kranialen und peripheren Nerven, sekundär		
04.3x.30 ↔	Interfaszikuläre Naht von extrakraniellen Hirnnerven, primär		
04.3x.31 ↔	Interfaszikuläre Naht des Plexus brachialis, primär		
04.3x.32 ↔	Interfaszikuläre Naht von Nerven der Schulter, primär		
04.3x.33 ↔	Interfaszikuläre Naht von Nerven am Arm, primär		
04.3x.34 ↔	Interfaszikuläre Naht von Nerven an der Hand, primär		
04.3x.35 ↔	Interfaszikuläre Naht von Nerven des Rumpfes, primär		

04.6x.10 ↔	Transposition eines extrakraniellen Hirnnerven mit epineuraler primärer Naht	04.79.14 ↔	Transplantation und Transposition von Nerven des Rumpfes und der unteren Extremität mit epineuraler Naht
04.6x.11 ↔	Transposition eines extrakraniellen Hirnnerven mit epineuraler sekundärer Naht	04.79.19 ↔	Transplantation und Transposition eines sonstigen Nervens mit epineuraler Naht
04.6x.12 ↔	Transposition eines extrakraniellen Hirnnerven mit interfazikulärer primärer und sekundärer Naht	04.79.20 ↔	Transplantation und Transposition eines Nerven mit interfazikulärer Naht
04.6x.20 ↔	Transposition des Plexus brachialis mit epineuraler primärer Naht	04.79.21 ↔	Transplantation und Transposition eines extrakraniellen Hirnnerven mit interfazikulärer Naht
04.6x.21 ↔	Transposition des Plexus brachialis mit epineuraler sekundärer Naht	04.79.22 ↔	Transplantation und Transposition des Plexus brachialis mit interfazikulärer Naht
04.6x.22 ↔	Transposition des Plexus brachialis mit interfazikulärer primärer Naht	04.79.23 ↔	Transplantation und Transposition von Nerven der Schulter mit interfazikulärer Naht
04.6x.23 ↔	Transposition des Plexus brachialis mit interfazikulärer sekundärer Naht	04.79.24 ↔	Transplantation und Transposition eines Nerven des Armes und der Hand mit interfazikulärer Naht
04.6x.30 ↔	Transposition eines Nerven der Schulter mit epineuraler primärer und sekundärer Naht	04.79.25 ↔	Transplantation und Transposition von Nerven des Rumpfes und der unteren Extremität mit interfazikulärer Naht
04.6x.31 ↔	Transposition eines Nerven der Schulter mit interfazikulärer primärer und sekundärer Naht	04.79.29 ↔	Transplantation und Transposition eines sonstigen Nerven mit interfazikulärer Naht
04.6x.40 ↔	Transposition eines Nerven des Armes mit epineuraler primärer Naht	04.79.99 ↔	Sonstige Neuroplastik, sonstige
04.6x.41 ↔	Transposition eines Nerven des Armes mit epineuraler sekundärer Naht	04.92.00 ↔	Implantation oder Wechsel der Elektrode(n) eines peripheren Neurostimulators, n.n.bez.
04.6x.42 ↔	Transposition eines Nerven des Armes mit interfazikulärer primärer Naht	04.92.10 ↔	Implantation oder Wechsel der Elektrode(n) eines temporären peripheren Neurostimulators, Einzelelektrodensystems, Teststimulation
04.6x.43 ↔	Transposition eines Nerven des Armes mit interfazikulärer sekundärer Naht	04.92.11 ↔	Implantation oder Wechsel der Elektrode(n) eines temporären peripheren Neurostimulators, Mehrelektrodensystems, Teststimulation
04.6x.50 ↔	Transposition eines Nerven des Rumpfes und der unteren Extremität mit epineuraler primärer und sekundärer Naht	04.92.20 ↔	Implantation oder Wechsel der Elektrode(n) eines permanenten peripheren Neurostimulators, Stabelektrode, Einzelelektrodensystems, perkutan
04.6x.51 ↔	Transposition eines Nerven des Rumpfes und der unteren Extremität mit interfazikulärer primärer und sekundärer Naht	04.92.21 ↔	Implantation oder Wechsel der Elektrode(n) eines permanenten peripheren Neurostimulators, Stabelektrode, Mehrelektrodensystems, perkutan
04.6x.60 ↔	Transposition eines Nerven der Hand mit interfazikulärer primärer und sekundärer Naht	04.92.30 ↔	Implantation oder Wechsel der Elektrode(n) eines permanenten peripheren Neurostimulators, Plattenelektrode, Einzelelektrodensystems, offen chirurgisch
04.6x.70 ↔	Transposition mit Neurolyse und Dekompression eines extrakraniellen Hirnnerven	04.92.31 ↔	Implantation oder Wechsel der Elektrode(n) eines permanenten peripheren Neurostimulators, Plattenelektrode, Mehrelektrodensystems, offen chirurgisch
04.6x.71 ↔	Transposition mit Neurolyse und Dekompression des Plexus brachialis oder eines Nerven der Schulter	04.92.40 ↔	Implantation oder Wechsel einer Vagusnervstimulationselektrode
04.6x.72 ↔	Transposition mit Neurolyse und Dekompression eines Nerven des Armes	04.92.99 ↔	Implantation oder Wechsel der Elektrode(n) eines peripheren Neurostimulators, sonstige
04.6x.73 ↔	Transposition mit Neurolyse und Dekompression eines Nerven der Hand	04.93.00 ↔	Entfernen der Elektrode(n) eines peripheren Neurostimulators, n.n.bez.
04.6x.74 ↔	Transposition mit Neurolyse und Dekompression eines Nerven des Rumpfes und der unteren Extremität	04.93.10 ↔	Entfernen der Elektrode(n) eines peripheren Neurostimulators, Stabelektrode, Einzelelektrodensystem
04.6x.75 ↔	Transposition von sonstigen kranialen und peripheren Nerven	04.93.11 ↔	Entfernen der Elektrode(n) eines peripheren Neurostimulators, Stabelektrode, Mehrelektrodensystem
04.6x.99 ↔	Transposition von kranialen und peripheren Nerven, sonstige	04.93.20 ↔	Entfernen der Elektrode(n) eines peripheren Neurostimulators, Plattenelektrode, Einzelelektrodensystem
04.71 ↔	Hypoglosso-faziale Anastomose	04.93.21 ↔	Entfernen der Elektrode(n) eines peripheren Neurostimulators, Plattenelektrode, Mehrelektrodensystem
04.72 ↔	Akzessorio-faziale Anastomose	04.93.40 ↔	Entfernen einer Vagusnervelektrode
04.73 ↔	Akzessorio-hypoglossale Anastomose	04.93.99 ↔	Entfernen der Elektrode(n) eines peripheren Neurostimulators, sonstige
04.74.00 ↔	Sonstige Anastomose eines kranialen oder peripheren Nervs, n.n.bez.	04.94.10 ↔	Revision ohne Ersatz der Elektrode(n) eines peripheren Neurostimulators, n.n.bez.
04.74.10 ↔	Fazio-faziale Nerven-Anastomose	04.94.11 ↔	Revision ohne Ersatz der Elektrode(n) eines peripheren Neurostimulators, Stabelektrode, Einzelelektrodensystem
04.74.11 ↔	Interkosto-faszikuläre Nerven-Anastomose		
04.74.99 ↔	Sonstige Anastomose eines kranialen oder peripheren Nervs, sonstige		
04.75 ↔	Revision einer früheren plastischen Rekonstruktion an einem kranialen oder peripheren Nerv		
04.76 ↔	Plastische Rekonstruktion einer alten traumatischen Verletzung an kranialen und peripheren Nerven		
04.79.10 ↔	Transplantation und Transposition eines extrakraniellen Hirnnerven mit epineuraler Naht		
04.79.11 ↔	Transplantation und Transposition des Plexus brachialis mit epineuraler Naht		
04.79.12 ↔	Transplantation und Transposition von Nerven der Schulter mit epineuraler Naht		
04.79.13 ↔	Transplantation und Transposition eines Nerven des Armes und der Hand mit epineuraler Naht		

04.94.12 ↔	Revision ohne Ersatz der Elektrode(n) eines peripheren Neurostimulators, Stabelektrode, Mehrelektrodensystem	38.13 ↔	Enderarteriektomie von Gefässen der oberen Extremität
04.94.13 ↔	Revision ohne Ersatz der Elektrode(n) eines peripheren Neurostimulators, Plattenelektrode, Einzelelektrodensystem	38.14.00 ↔	Enderarteriektomie der Aorta, n.n.bez.
04.94.14 ↔	Revision ohne Ersatz der Elektrode(n) eines peripheren Neurostimulators, Plattenelektrode, Mehrelektrodensystem	38.14.10 ↔	Enderarteriektomie von Aorta ascendens und Aortenbogen
04.94.15 ↔	Revision ohne Ersatz einer Vagusnervstimulationselektrode	38.14.20 ↔	Enderarteriektomie der Aorta descendens
04.94.99 ↔	Revision ohne Ersatz der Elektrode(n) eines peripheren Neurostimulators, sonstige	38.14.30 ↔	Enderarteriektomie der Aorta abdominalis
04.99.00 ↔	Sonstige Operation an kranialen und peripheren Nerven, n.n.bez.	38.14.99 ↔	Enderarteriektomie der Aorta, sonstige
04.99.10 ↔	Implantation oder Wechsel einer peripheren Neuroprothese	38.15.00 ↔	Enderarteriektomie der anderen thorakalen Gefässe, n.n.bez.
04.99.11 ↔	Revision ohne Ersatz einer peripheren Neuroprothese	38.15.10 ↔	Enderarteriektomie der A. subclavia
04.99.12 ↔	Entfernung einer peripheren Neuroprothese	38.15.20 ↔	Enderarteriektomie des Truncus brachiocephalicus
04.99.99 ↔	Sonstige Operation an kranialen und peripheren Nerven, sonstige	38.15.30 ↔	Enderarteriektomie der A. pulmonalis
05.0 ↔	Durchtrennung von sympathischen Nerven oder Ganglien	38.15.40 ↔	Enderarteriektomie der V. pulmonalis
05.21 ↔	Exzision des Ganglion sphenopalatinum	38.15.99 ↔	Enderarteriektomie der anderen thorakalen Gefässe, sonstige
05.22 ↔	Zervikale Sympathektomie	38.16.09 ↔	Enderarteriektomie und Endovenektomie von abdominalen Gefässen, sonstige
05.23 ↔	Lumbale Sympathektomie	38.16.11 ↔	Enderarteriektomie des Truncus coeliacus
05.24 ↔	Präsakrale Sympathektomie	38.16.12 ↔	Enderarteriektomie der A. gastrica
05.25 ↔	Periarterielle Sympathektomie	38.16.13 ↔	Enderarteriektomie der A. hepatica
05.26 ↔	Thorakale Sympathektomie	38.16.14 ↔	Enderarteriektomie der A. lienalis
05.29 ↔	Sonstige Sympathektomie und Exzision eines Ganglions	38.16.15 ↔	Enderarteriektomie der A. renalis
05.81 ↔	Plastische Rekonstruktion an sympathischem Nerv oder Ganglion	38.16.16 ↔	Enderarteriektomie der A. mesenterialis
05.89 ↔	Sonstige Operation an sympathischem Nerv oder Ganglion	38.16.17 ↔	Enderarteriektomie der A. lumbalis
05.9 ↔	Sonstige Operationen am Nervensystem	38.16.18 ↔	Enderarteriektomie der A. iliaca
29.92 ↔	Durchtrennung des N. glossopharyngeus	38.16.21 ↔	Endovenektomie an der Iliakalvene
31.91 ↔	Durchtrennung des N. laryngeus	38.18.09 ↔	Enderarteriektomie und Endovenektomie von Gefässen der unteren Extremität, sonstige
33.31 ↔	Destruktion des N. phrenicus für Lungenkollaps	38.18.10 ↔	Enderarteriektomie der A. femoralis (communis) (superficialis)
38.04.00 ↔	Inzision der Aorta, n.n.bez.	38.18.11 ↔	Enderarteriektomie der A. profunda femoris
38.04.10 ↔	Inzision von Aorta ascendens und Aortenbogen	38.18.12 ↔	Enderarteriektomie der A. poplitea
38.04.20 ↔	Inzision der Aorta descendens	38.18.21 ↔	Endovenektomie an der Femoralvene
38.04.30 ↔	Inzision der Aorta abdominalis	38.32.00 ↔	Resektion von anderen Gefässen am Kopf und Hals mit Anastomose, n.n.bez.
38.04.99 ↔	Inzision der Aorta, sonstige	38.32.10 ↔	Resektion von extrakraniellen Arterien an Kopf und Hals mit Anastomose
38.05.00 ↔	Inzision von anderen thorakalen Gefässen, n.n.bez.	38.32.20 ↔	Resektion von extrakraniellen Venen an Kopf und Hals mit Anastomose, n.n.bez.
38.05.10 ↔	Inzision von anderen thorakalen Arterien	38.32.21 ↔	Resektion der V. jugularis mit Anastomose
38.05.20 ↔	Inzision von thorakalen Venen, n.n.bez.	38.32.22 ↔	Resektion von oberflächlichen extrakraniellen Venen an Kopf und Hals mit Anastomose
38.05.21 ↔	Inzision von thorakalen tiefen Venen	38.32.99 ↔	Resektion von anderen Gefässen an Kopf und Hals mit Anastomose, sonstige
38.05.29 ↔	Inzision von thorakalen Venen, sonstige	38.33.00 ↔	Resektion von Gefässen der oberen Extremität (mit Anastomose), n.n.bez.
38.05.99 ↔	Inzision von anderen thorakalen Gefässen, sonstige	38.33.10 ↔	Resektion von Arterien der oberen Extremität mit Anastomose, n.n.bez.
38.06.00 ↔	Inzision von abdominalen Arterien, n.n.bez.	38.33.11 ↔	Resektion von Arterien des Oberarms mit Anastomose
38.06.10 ↔	Inzision von viszeralen Arterien, n.n.bez.	38.33.12 ↔	Resektion der A. ulnaris mit Anastomose
38.06.11 ↔	Inzision des Truncus coeliacus	38.33.13 ↔	Resektion von sonstigen Arterien des Unterarms mit Anastomose
38.06.12 ↔	Inzision der A. gastrica	38.33.14 ↔	Resektion von Arterien der Hand mit Anastomose
38.06.13 ↔	Inzision der A. hepatica	38.33.20 ↔	Resektion von Venen der oberen Extremität mit Anastomose, n.n.bez.
38.06.14 ↔	Inzision der A. lienalis	38.33.21 ↔	Resektion der V. axillaris mit Anastomose
38.06.15 ↔	Inzision der A. renalis	38.33.22 ↔	Resektion von sonstigen tiefen Venen der oberen Extremität mit Anastomose
38.06.16 ↔	Inzision der A. mesenterialis	38.33.23 ↔	Resektion von oberflächlichen Venen der oberen Extremität mit Anastomose
38.06.17 ↔	Inzision der A. lumbalis	38.33.99 ↔	Resektion von Gefässen der oberen Extremität (mit Anastomose), sonstige
38.06.18 ↔	Inzision der A. iliaca	38.34.00 ↔	Resektion der Aorta mit Anastomose, n.n.bez.
38.06.19 ↔	Inzision von viszeralen Arterien, sonstige	38.34.10 ↔	Resektion der Aorta ascendens und des Aortenbogens mit Anastomose
38.06.99 ↔	Inzision von abdominalen Arterien, sonstige	38.34.20 ↔	Resektion der Aorta descendens mit Anastomose
38.07.00 ↔	Inzision von abdominalen Venen, n.n.bez.	38.34.30 ↔	Resektion der Aorta abdominalis mit Anastomose
38.07.10 ↔	Inzision von tiefen abdominalen Venen, n.n.bez.	38.34.99 ↔	Resektion der Aorta mit Anastomose, sonstige
38.07.11 ↔	Inzision der V. cava inferior		
38.07.12 ↔	Inzision der V. iliaca		
38.07.19 ↔	Inzision von tiefen abdominalen Venen, sonstige		
38.07.99 ↔	Inzision von abdominalen Venen, sonstige		
38.12 ↔	Enderarteriektomie von anderen Gefässen an Kopf und Hals		

38.35.00 ↔	Resektion von thorakalen Gefässen mit Anastomose, n.n.bez.	38.43.28 ↔	Resektion von sonstigen tiefen Venen der oberen Extremität mit Ersatz
38.35.10 ↔	Resektion von thorakalen Arterien mit Anastomose, n.n.bez.	38.43.29 ↔	Resektion von Venen der oberen Extremität mit Ersatz, sonstige
38.35.11 ↔	Resektion der A. subclavia mit Anastomose	38.43.99 ↔	Resektion von Blutgefässen der oberen Extremität mit Ersatz, sonstige
38.35.12 ↔	Resektion des Truncus brachiocephalicus mit Anastomose	38.44.00 ↔	Resektion der Aorta abdominalis mit Ersatz, n.n.bez.
38.35.13 ↔	Resektion der A. pulmonalis mit Anastomose	38.44.10 ↔	Resektion der Aorta abdominalis, suprarenal mit Ersatz
38.35.19 ↔	Resektion von thorakalen Arterien mit Anastomose, sonstige	38.44.11 ↔	Resektion der Aorta abdominalis, infrarenal mit Ersatz
38.35.20 ↔	Resektion von thorakalen Venen mit Anastomose, n.n.bez.	38.44.12 ↔	Resektion der Aorta abdominalis, juxtarenal mit Ersatz
38.35.21 ↔	Resektion der V. pulmonalis mit Anastomose	38.44.99 ↔	Resektion der Aorta abdominalis mit Ersatz, sonstige
38.35.22 ↔	Resektion der V. subclavia mit Anastomose	38.45.00 ↔	Resektion von thorakalen Blutgefässen mit Ersatz, n.n.bez.
38.35.23 ↔	Resektion der V. cava superior mit Anastomose	38.45.10 ↔	Resektion der thorakalen Aorta mit Ersatz, n.n.bez.
38.35.28 ↔	Resektion von thorakalen von sonstigen tiefen Venen mit Anastomose	38.45.12 ↔	Resektion der Aorta thoracica mit Ersatz
38.35.29 ↔	Resektion von thorakalen Venen mit Anastomose, sonstige	38.45.13 ↔	Resektion der Aorta thoracoabdominalis mit Ersatz
38.35.99 ↔	Resektion von thorakalen Gefässen mit Anastomose, sonstige	38.45.14 ↔	Resektion der thorakalen Aorta und Ersatz mit Hybridprothese
38.36.00 ↔	Resektion von abdominalen Arterien mit Anastomose, n.n.bez.	38.45.15 ↔	Resektion der Aorta ascendens mit Ersatz
38.36.10 ↔	Resektion von viszerale Arterien mit Anastomose, n.n.bez.	38.45.16 ↔	Resektion des Aortenbogens mit Ersatz
38.36.11 ↔	Resektion des Truncus coeliacus mit Anastomose	38.45.17 ↔	Resektion der Aorta ascendens sowie des Aortenbogens mit Ersatz
38.36.12 ↔	Resektion der A. gastrica mit Anastomose	38.45.19 ↔	Resektion der thorakalen Aorta mit Ersatz, sonstige
38.36.13 ↔	Resektion der A. hepatica mit Anastomose	38.45.20 ↔	Resektion sonstiger thorakaler Arterien mit Ersatz, n.n.bez.
38.36.14 ↔	Resektion der A. lienalis mit Anastomose	38.45.21 ↔	Resektion der A. pulmonalis mit Ersatz
38.36.15 ↔	Resektion der A. renalis mit Anastomose	38.45.22 ↔	Resektion des Truncus brachiocephalicus mit Ersatz
38.36.16 ↔	Resektion der A. mesenterialis mit Anastomose	38.45.29 ↔	Resektion sonstiger thorakaler Arterien mit Ersatz
38.36.17 ↔	Resektion der A. iliaca mit Anastomose	38.45.30 ↔	Resektion thorakaler Venen mit Ersatz, n.n.bez.
38.36.19 ↔	Resektion von viszerale Arterien mit Anastomose, sonstige	38.45.31 ↔	Resektion der V. cava superior mit Ersatz
38.36.99 ↔	Resektion von abdominalen Arterien mit Anastomose, sonstige	38.45.38 ↔	Resektion sonstiger tiefer thorakaler Venen mit Ersatz
38.37.00 ↔	Resektion von abdominalen Venen mit Anastomose, n.n.bez.	38.45.39 ↔	Resektion thorakaler Venen mit Ersatz, sonstige
38.37.10 ↔	Resektion von tiefen abdominalen Venen mit Anastomose, n.n.bez.	38.45.99 ↔	Resektion von thorakalen Blutgefässen mit Ersatz, sonstige
38.37.11 ↔	Resektion der V. cava inferior mit Anastomose	38.46 ↔	Resektion von abdominalen Arterien mit Ersatz
38.37.12 ↔	Resektion der V. iliaca mit Anastomose	38.47.00 ↔	Resektion von abdominalen Venen mit Ersatz, n.n.bez.
38.37.19 ↔	Resektion von tiefen abdominalen Venen mit Anastomose, sonstige	38.47.10 ↔	Resektion von tiefen abdominalen Venen mit Ersatz, n.n.bez.
38.37.99 ↔	Resektion von abdominalen Venen mit Anastomose, sonstige	38.47.11 ↔	Resektion der V. cava inferior mit Ersatz
38.38.00 ↔	Resektion von Arterien der unteren Extremität mit Anastomose, n.n.bez.	38.47.12 ↔	Resektion der V. iliaca mit Ersatz
38.38.10 ↔	Resektion der A. femoralis mit Anastomose (communis) (superficialis)	38.47.19 ↔	Resektion von tiefen abdominalen Venen mit Ersatz, sonstige
38.38.11 ↔	Resektion der A. profunda femoris mit Anastomose	38.47.99 ↔	Resektion von abdominalen Venen mit Ersatz, sonstige
38.38.12 ↔	Resektion der A. poplitea mit Anastomose	38.48.00 ↔	Resektion von Arterien der unteren Extremität mit Ersatz, n.n.bez.
38.38.99 ↔	Resektion von Arterien der unteren Extremität mit Anastomose, sonstige	38.48.10 ↔	Resektion der A. femoralis mit Ersatz (communis) (superficialis)
38.39.00 ↔	Resektion von Venen der unteren Extremität mit Anastomose, n.n.bez.	38.48.11 ↔	Resektion der A. profunda femoris mit Ersatz
38.39.10 ↔	Resektion von Venen der unteren Extremität mit Anastomose, tiefe Venen	38.48.12 ↔	Resektion der A. poplitea mit Ersatz
38.39.99 ↔	Resektion von Venen der unteren Extremität mit Anastomose, sonstige	38.48.13 ↔	Resektion von Arterien des Unterschenkels mit Ersatz
38.42 ↔	Resektion von anderen Blutgefässen an Kopf und Hals mit Ersatz	38.48.99 ↔	Resektion von Arterien der unteren Extremität mit Ersatz, sonstige
38.43.00 ↔	Resektion von Blutgefässen der oberen Extremität mit Ersatz, n.n.bez.	38.49.00 ↔	Resektion von Venen der unteren Extremität mit Ersatz, n.n.bez.
38.43.10 ↔	Resektion von Arterien der oberen Extremität mit Ersatz	38.49.10 ↔	Resektion von tiefen Venen der unteren Extremität mit Ersatz
38.43.11 ↔	Resektion der A. axillaris mit Ersatz	38.49.99 ↔	Resektion von Venen der unteren Extremität mit Ersatz, sonstige
38.43.20 ↔	Resektion von Venen der oberen Extremität mit Ersatz, n.n.bez.	38.50 ↔	Ligatur und Stripping von Varizen, Lokalisation n.n.bez.
38.43.21 ↔	Resektion der V. axillaris mit Ersatz	38.52 ↔	Ligatur und Stripping von anderen Varizen an Kopf und Hals
		38.53 ↔	Ligatur und Stripping von Varizen der oberen Extremität

38.55 ↔	Ligatur von thorakalen Varizen	38.7x.19 ↔	Unterbrechung der Vena cava, offen chirurgisch, sonstige
38.57 ↔	Ligatur und Stripping von abdominalen Varizen	38.82.00 ↔	Sonstiger chirurgischer Verschluss von Gefässen am Kopf und Hals, n.n.bez.
38.59.00 ↔	Ligatur und Stripping von Varizen der unteren Extremität, n.n.bez.	38.82.10 ↔	Sonstiger chirurgischer Verschluss von extrakraniellen Arterien an Kopf und Hals
38.59.10 ↔	Ligatur, Exzision und Stripping von Varizen und Vv. perforantes der unteren Extremität (als selbstständiger Eingriff)	38.82.20 ↔	Sonstiger chirurgischer Verschluss von extrakraniellen Venen an Kopf und Hals, n.n.bez.
38.59.20 ↔	Crossektomie und Stripping von Varizen der unteren Extremität, n.n.bez.	38.82.21 ↔	Sonstiger chirurgischer Verschluss der V. jugularis
38.59.21 ↔	Crossektomie und Stripping, V. saphena magna	38.82.22 ↔	Sonstiger chirurgischer Verschluss von sonstigen tiefen extrakraniellen Venen an Kopf und Hals
38.59.22 ↔	Crossektomie und Stripping, V. saphena parva	38.82.29 ↔	Sonstiger chirurgischer Verschluss von extrakraniellen Venen an Kopf und Hals, sonstige
38.59.23 ↔	Crossektomie und Stripping, Vv. saphenae magna et parva	38.82.99 ↔	Sonstiger chirurgischer Verschluss von Gefässen am Kopf und Hals, sonstige
38.59.30 ↔	(Isolierte) Crossektomie, n.n.bez.	38.83.11 ↔	Sonstiger chirurgischer Verschluss von Arterien der Hand
38.59.31 ↔	(Isolierte) Crossektomie, V. saphena magna	38.83.19 ↔	Sonstiger chirurgischer Verschluss von sonstigen Arterien der oberen Extremität
38.59.32 ↔	(Isolierte) Crossektomie, V. saphena parva	38.83.21 ↔	Sonstiger chirurgischer Verschluss von tiefen Venen der oberen Extremität
38.59.33 ↔	(Isolierte) Crossektomie, Vv. saphena magna et parva	38.84.00 ↔	Sonstiger chirurgischer Verschluss der Aorta, n.n.bez.
38.59.40 ↔	Lokale Lasertherapie von Varizen	38.84.10 ↔	Sonstiger chirurgischer Verschluss der thorakalen Aorta
38.59.50 ↔	Endoluminale Therapie von Varizen	38.84.20 ↔	Sonstiger chirurgischer Verschluss der Aorta abdominalis
38.59.51 ↔	Endovenöse Lasertherapie von Varizen [EVLV]	38.84.31 ↔	Ligatur des Ductus arteriosus apertus
38.59.52 ↔	Endovenöse Radiofrequenzablation von Varizen	38.84.99 ↔	Sonstiger chirurgischer Verschluss der Aorta, sonstige
38.59.59 ↔	Endoluminale Therapie von Varizen, sonstige	38.85.00 ↔	Sonstiger chirurgischer Verschluss von anderen thorakalen Gefässen, n.n.bez.
38.59.99 ↔	Ligatur und Stripping von Varizen der unteren Extremität, sonstige	38.85.11 ↔	Sonstiger chirurgischer Verschluss der A. subclavia
38.64.00 ↔	Sonstige Exzision der Aorta, n.n.bez.	38.85.12 ↔	Sonstiger chirurgischer Verschluss der A. pulmonalis
38.64.10 ↔	Sonstige Exzision der thorakalen Aorta	38.85.13 ↔	Sonstiger chirurgischer Verschluss des Truncus brachiocephalicus
38.64.20 ↔	Sonstige Exzision der Aorta abdominalis	38.85.21 ↔	Sonstiger chirurgischer Verschluss der V. cava superior
38.64.99 ↔	Sonstige Exzision der Aorta, sonstige	38.85.22 ↔	Sonstiger chirurgischer Verschluss der V. pulmonalis
38.65.10 ↔	Sonstige Exzision von thorakalen Arterien	38.85.23 ↔	Sonstiger chirurgischer Verschluss der V. subclavia
38.65.20 ↔	Sonstige Exzision von thorakalen Venen, n.n.bez.	38.85.99 ↔	Sonstiger chirurgischer Verschluss von anderen thorakalen Gefässen, sonstige
38.65.21 ↔	Sonstige Exzision der V. cava superior	38.86.00 ↔	Sonstiger chirurgischer Verschluss von abdominalen Arterien, n.n.bez.
38.65.22 ↔	Sonstige Exzision von sonstigen tiefen thorakalen Venen	38.86.10 ↔	Sonstiger chirurgischer Verschluss von viszeralen Arterien, n.n.bez.
38.65.29 ↔	Sonstige Exzision von thorakalen Venen, sonstige	38.86.11 ↔	Sonstiger chirurgischer Verschluss des Truncus coeliacus
38.65.99 ↔	Sonstige Exzision von thorakalen Gefässen, sonstige	38.86.12 ↔	Sonstiger chirurgischer Verschluss der A. gastrica
38.66.00 ↔	Sonstige Exzision von abdominalen Arterien, n.n.bez.	38.86.13 ↔	Sonstiger chirurgischer Verschluss der A. hepatica
38.66.10 ↔	Sonstige Exzision von viszeralen Arterien, n.n.bez.	38.86.14 ↔	Sonstiger chirurgischer Verschluss der A. lienalis
38.66.11 ↔	Sonstige Exzision des Truncus coeliacus	38.86.15 ↔	Sonstiger chirurgischer Verschluss der A. renalis
38.66.12 ↔	Sonstige Exzision der A. gastrica	38.86.16 ↔	Sonstiger chirurgischer Verschluss der A. mesenterialis
38.66.13 ↔	Sonstige Exzision der A. hepatica	38.86.17 ↔	Sonstiger chirurgischer Verschluss der A. iliaca
38.66.14 ↔	Sonstige Exzision der A. lienalis	38.86.19 ↔	Sonstiger chirurgischer Verschluss von viszeralen Arterien, sonstige
38.66.15 ↔	Sonstige Exzision der A. renalis	38.86.99 ↔	Sonstiger chirurgischer Verschluss von abdominalen Arterien, sonstige
38.66.16 ↔	Sonstige Exzision der A. mesenterialis	38.87.00 ↔	Sonstiger chirurgischer Verschluss von abdominalen Venen, n.n.bez.
38.66.17 ↔	Sonstige Exzision der A. lumbalis	38.87.10 ↔	Sonstiger chirurgischer Verschluss von tiefen abdominalen Venen, n.n.bez.
38.66.18 ↔	Sonstige Exzision der A. iliaca	38.87.11 ↔	Sonstiger chirurgischer Verschluss der V. cava inferior
38.66.19 ↔	Sonstige Exzision viszeraler Arterien, sonstige	38.87.12 ↔	Sonstiger chirurgischer Verschluss der V. iliaca communis und V. iliaca interna
38.66.99 ↔	Sonstige Exzision abdominalen Arterien, sonstige	38.87.19 ↔	Sonstiger chirurgischer Verschluss von tiefen abdominalen Venen, sonstige
38.67.00 ↔	Sonstige Exzision von abdominalen Venen, n.n.bez.	38.87.99 ↔	Sonstiger chirurgischer Verschluss von abdominalen Venen, sonstige
38.67.10 ↔	Sonstige Exzision von tiefen abdominalen Venen, n.n.bez.		
38.67.11 ↔	Sonstige Exzision der V. cava inferior		
38.67.12 ↔	Sonstige Exzision der V. iliaca		
38.67.19 ↔	Sonstige Exzision von tiefen abdominalen Venen, sonstige		
38.67.99 ↔	Sonstige Exzision von abdominalen Venen, sonstige		
38.68.00 ↔	Sonstige Exzision von Arterien der unteren Extremität, n.n.bez.		
38.68.10 ↔	Sonstige Exzision von Arterien des Oberschenkels		
38.68.20 ↔	Sonstige Exzision von Arterien des Unterschenkels und des Fusses		
38.68.99 ↔	Sonstige Exzision von Arterien der unteren Extremität, sonstige		
38.69 ↔	Sonstige Exzision von Venen der unteren Extremität		
38.7x.10 ↔	Unterbrechung der Vena cava, offen chirurgisch, n.n.bez.		
38.7x.11 ↔	Einsetzen eines Antiembolie-Schirmes in die Vena cava, offen chirurgisch		
38.7x.12 ↔	Entfernung eines Antiembolie-Schirmes in der Vena cava, offen chirurgisch		
38.7x.13 ↔	Ligatur oder Plikatur der Vena cava, offen chirurgisch		

39.0x.00 ↔	Shunt einer systemischen Arterie zur Pulmonalarterie, n.n.bez.	39.26.00 ↔	Sonstiger intra-abdominaler Gefäss-Shunt oder -Bypass, n.n.bez.
39.0x.10 ↔	Anastomose zwischen A. subclavia und A. pulmonalis (Blalock-Taussig)	39.26.10 ↔	Sonstiger intra-abdominaler Gefäss-Shunt oder -Bypass, Viszeralarterien
39.0x.11 ↔	Anastomose zwischen Aorta und A. pulmonalis dextra (Waterston-Cooley)	39.26.11 ↔	Sonstiger intra-abdominaler Gefäss-Shunt oder -Bypass, Aorta
39.0x.12 ↔	Anastomose zwischen Aorta descendens und A. pulmonalis sinistra (Potts-Smith)	39.26.12 ↔	Sonstiger intra-abdominaler Gefäss-Shunt oder -Bypass, A. renalis
39.0x.13 ↔	Anastomose zwischen A. pulmonalis sinistra und A. pulmonalis dextra	39.26.19 ↔	Sonstiger intra-abdominaler Gefäss-Shunt oder -Bypass, sonstige Viszeralarterien
39.0x.20 ↔	Prothesenshunt zwischen A. pulmonalis und Aorta, zentral	39.26.99 ↔	Sonstiger intra-abdominaler Gefäss-Shunt oder -Bypass, sonstige
39.0x.21 ↔	Prothesenshunt zwischen A. pulmonalis und Aorta, peripher	39.28 ↔	Extrakraniell-intrakranieller Gefäss-Bypass
39.0x.23 ↔	Pulmonalarterielles Banding	39.29.00 ↔	Sonstiger (peripherer) Gefäss-Shunt oder -Bypass, n.n.bez.
39.0x.24 ↔	Shunt einer systemischen Arterie zur Pulmonalarterie, Damus-Kay-Stansel-Operation	39.29.10 ↔	Gefäss-Shunt oder Bypass an Arterien der unteren Extremität, n.n.bez.
39.0x.99 ↔	Shunt einer systemischen Arterie zur Pulmonalarterie, sonstige	39.29.11 ↔	Femorofemorale Gefäss-Shunt oder -Bypass
39.10 ↔	Intra-abdominaler venöser Shunt, n.n.bez.	39.29.12 ↔	Femoropoplitealer Gefäss-Shunt oder -Bypass
39.11.00 ↔	Anlage und Revision portosystemischer Shunt, TIPSS, n.n.bez.	39.29.13 ↔	Femorocruraler Gefäss-Shunt oder -Bypass
39.11.11 ↔	Anlage portosystemischer Shunt, Einsatz von perkutaner (Ballon-)Angioplastie	39.29.14 ↔	Femoropedaler Gefäss-Shunt oder -Bypass
39.11.12 ↔	Anlage portosystemischer Shunt, Perkutane Thrombolyse und Thrombektomie	39.29.15 ↔	Popliteocruraler und popliteopodaler Gefäss-Shunt oder -Bypass
39.11.13 ↔	Anlage portosystemischer Shunt, Einsatz von Stent	39.29.16 ↔	Gefäss-Shunt oder Bypass an Arterien des Unterschenkels und des Fusses
39.11.21 ↔	Revision portosystemischer Shunt, perkutaner Verschluss	39.29.19 ↔	Gefäss-Shunt oder Bypass an Arterien der unteren Extremität, sonstige
39.11.22 ↔	Revision portosystemischer Shunt, Einsatz von Stenteinlage	39.29.20 ↔	Gefäss-Shunt oder Bypass an Arterien der oberen Extremität
39.11.23 ↔	Revision portosystemischer Shunt, Einsatz von perkutaner Thrombektomie und Thrombolyse	39.29.30 ↔	Sonstiger (peripherer) Gefäss-Shunt oder -Bypass, extraanatomisch, n.n.bez.
39.11.24 ↔	Revision portosystemischer Shunt, Durchführung von perkutaner Verkleinerung eines bestehenden portosystemischen Shunts	39.29.31 ↔	Subclaviafemorale Gefäss-Shunt oder Bypass
39.11.99 ↔	Anlage und Revision portosystemischer Shunt, TIPSS, sonstige	39.29.32 ↔	Axillofemorale Gefäss-Shunt oder Bypass
39.19 ↔	Intra-abdominaler venöser Shunt, sonstige	39.29.33 ↔	Femorofemorale Cross-over-Bypass
39.22.00 ↔	Bypass zwischen Aorta, A. subclavia und A. carotis, n.n.bez.	39.29.39 ↔	Sonstiger (peripherer) Gefäss-Shunt oder -Bypass, extraanatomisch, sonstige
39.22.10 ↔	Bypass an der A. carotis, n.n.bez.	39.29.40 ↔	Gefäss-Shunt oder -Bypass an Venen
39.22.11 ↔	Bypass zwischen A. carotis und A. carotis	39.29.80 ↔	Temporärer intraoperativer Shunt, n.n.bez.
39.22.12 ↔	Bypass zwischen A. carotis und A. vertebralis	39.29.81 ↔	Temporärer intraoperativer Shunt, arterioarteriell
39.22.13 ↔	Bypass zwischen A. carotis und A. subclavia	39.29.82 ↔	Temporärer intraoperativer Shunt, arteriovenös
39.22.14 ↔	Bypass zwischen A. carotis und Aorta	39.29.89 ↔	Temporärer intraoperativer Shunt, sonstige
39.22.19 ↔	Bypass an der A. carotis, sonstige	39.29.99 ↔	Sonstiger (peripherer) Gefäss-Shunt oder -Bypass, sonstige
39.22.20 ↔	Bypass an der A. subclavia, n.n.bez.	39.2a ↔	Intra-intrakranieller Gefäss-Bypass
39.22.21 ↔	Bypass zwischen A. subclavia und Aorta	39.31.10 ↔	Naht einer Arterie an Kopf und Hals, n.n.bez.
39.22.29 ↔	Bypass an der A. subclavia, sonstige	39.31.11 ↔	Naht einer intrakraniellen Arterie
39.22.99 ↔	Bypass zwischen Aorta, A. subclavia und A. carotis, sonstige	39.31.19 ↔	Naht einer Arterie an Kopf und Hals, sonstige
39.23 ↔	Sonstiger intrathorakaler, vaskulärer Shunt oder Bypass	39.31.20 ↔	Naht einer Arterie des Oberarms, n.n.bez.
39.24 ↔	Aorto-renaler Bypass	39.31.21 ↔	Naht der A. axillaris
39.25.00 ↔	Aorto-iliaco-femorale Bypass, n.n.bez.	39.31.22 ↔	Naht der A. brachialis
39.25.10 ↔	Aorto-iliaco-femorale Bypass, aortal, n.n.bez.	39.31.29 ↔	Naht einer Arterie des Oberarms, sonstige
39.25.11 ↔	Aorto-iliakale Bypass	39.31.30 ↔	Naht einer Arterie des Unterarms
39.25.12 ↔	Aorto-femorale Bypass	39.31.40 ↔	Naht einer Arterie der Hand
39.25.13 ↔	Aorto-popliteale Bypass	39.31.50 ↔	Naht einer Arterie der unteren Extremität
39.25.14 ↔	Aorto-crurale Bypass	39.31.60 ↔	Naht der Aorta, n.n.bez.
39.25.19 ↔	Aorto-iliaco-femorale Bypass, aortal, sonstige	39.31.61 ↔	Naht der thorakalen Aorta
39.25.20 ↔	Iliaco-femorale Bypass, n.n.bez.	39.31.62 ↔	Naht der abdominalen Aorta
39.25.21 ↔	Ilio-iliakale Bypass	39.31.69 ↔	Naht der Aorta, sonstige
39.25.22 ↔	Ilio-femorale Bypass	39.31.70 ↔	Naht von sonstigen thorakalen Arterien, n.n.bez.
39.25.23 ↔	Ilio-popliteale Bypass	39.31.71 ↔	Naht der A. pulmonalis
39.25.24 ↔	Ilio-crurale Bypass	39.31.72 ↔	Naht des Truncus brachiocephalicus
39.25.29 ↔	Iliaco-femorale Bypass, sonstige	39.31.73 ↔	Naht der A. subclavia
39.25.30 ↔	Obturator-Bypass (extraanatomisch)	39.31.79 ↔	Naht von thorakalen Arterien, sonstige
39.25.99 ↔	Aorto-iliaco-femorale Bypass, sonstige	39.31.80 ↔	Naht von abdominalen Arterien, n.n.bez.
		39.31.81 ↔	Naht des Truncus coeliacus
		39.31.82 ↔	Naht der A. gastrica
		39.31.83 ↔	Naht der A. hepatica
		39.31.84 ↔	Naht der A. lienalis
		39.31.85 ↔	Naht der A. renalis
		39.31.86 ↔	Naht der A. mesenterialis
		39.31.87 ↔	Naht der A. lumbalis

39.31.88 ↔ Naht der A. iliaca	39.56.43 ↔ Plastische Rekonstruktion der A. gastrica mit Gewebe-Patch
39.31.89 ↔ Naht von abdominalen Arterien, sonstige	39.56.44 ↔ Plastische Rekonstruktion der A. hepatica mit Gewebe-Patch
39.32.11 ↔ Naht einer intrakraniellen Vene	39.56.45 ↔ Plastische Rekonstruktion der A. lienalis mit Gewebe-Patch
39.32.19 ↔ Naht einer Vene an Kopf und Hals, sonstige	39.56.46 ↔ Plastische Rekonstruktion der A. renalis mit Gewebe-Patch
39.32.30 ↔ Naht einer thorakalen Vene, n.n.bez.	39.56.47 ↔ Plastische Rekonstruktion der A. mesenterica mit Gewebe-Patch
39.32.31 ↔ Naht der V. cava superior	39.56.48 ↔ Plastische Rekonstruktion der A. iliaca mit Gewebe-Patch
39.32.32 ↔ Naht der V. brachiocephalica	39.56.49 ↔ Plastische Rekonstruktion abdominaler Arterien mit Gewebe-Patch, sonstige
39.32.39 ↔ Naht einer thorakalen Vene, sonstige	39.56.50 ↔ Plastische Rekonstruktion abdominaler Venen mit Gewebe-Patch, n.n.bez.
39.32.40 ↔ Naht einer abdominalen Vene, n.n.bez.	39.56.51 ↔ Plastische Rekonstruktion der V. cava inferior mit Gewebe-Patch
39.32.41 ↔ Naht der V. cava inferior	39.56.52 ↔ Plastische Rekonstruktion der V. iliaca mit Gewebe-Patch
39.32.42 ↔ Naht der V. iliaca communis und V. iliaca interna	39.56.59 ↔ Plastische Rekonstruktion abdominaler Venen mit Gewebe-Patch, sonstige
39.49.10 ↔ Revision einer Gefässanastomose	39.56.60 ↔ Plastische Rekonstruktion von Gefässen der unteren Extremität mit Gewebe-Patch, n.n.bez.
39.49.30 ↔ Ersatz eines kardialen Conduit	39.56.61 ↔ Plastische Rekonstruktion von Arterien der unteren Extremität mit Gewebe-Patch
39.52.00 ↔ Sonstige Korrektur eines Aneurysmas, n.n.bez.	39.56.62 ↔ Plastische Rekonstruktion der V. femoralis und V. poplitea mit Gewebe-Patch
39.52.10 ↔ Sonstige Korrektur eines Aneurysmas von Blutgefässen an Kopf und Hals, n.n.bez.	39.56.63 ↔ Plastische Rekonstruktion von sonstigen tiefen Venen der unteren Extremitäten mit Gewebe-Patch
39.52.11 ↔ Sonstige Korrektur eines Aneurysmas von intrakraniellen Blutgefässen	39.56.64 ↔ Plastische Rekonstruktion von oberflächlichen Venen des Oberschenkels mit Gewebe-Patch
39.52.19 ↔ Sonstige Korrektur eines Aneurysmas von Blutgefässen an Kopf und Hals, sonstige	39.56.69 ↔ Plastische Rekonstruktion von Gefässen der unteren Extremität mit Gewebe-Patch, sonstige
39.52.20 ↔ Sonstige Korrektur eines Aneurysmas der Aorta, n.n.bez.	39.56.99 ↔ Plastische Rekonstruktion eines Blutgefässes mit Gewebe-Patch, sonstige
39.52.21 ↔ Sonstige offen chirurgische Korrektur eines Aneurysmas der Aorta ascendens, des Aortenbogens und der thorakalen Aorta	39.57.00 ↔ Plastische Rekonstruktion mit synthetischem Patch Graft, n.n.bez.
39.52.22 ↔ Sonstige offen chirurgische Korrektur eines Aneurysmas der Aorta abdominalis	39.57.10 ↔ Plastische Rekonstruktion von Gefässen an Kopf und Hals mit synthetischem Patch Graft, n.n.bez.
39.52.29 ↔ Sonstige Korrektur eines Aneurysmas der Aorta, sonstige	39.57.11 ↔ Plastische Rekonstruktion von intrakraniellen Gefässen mit synthetischem Patch Graft
39.53 ↔ Verschluss einer arteriovenösen Fistel	39.57.12 ↔ Plastische Rekonstruktion von extrakraniellen Arterien an Kopf und Hals mit synthetischem Patch Graft
39.54.00 ↔ Re-entry Operation, n.n.bez.	39.57.13 ↔ Plastische Rekonstruktion der V. jugularis mit synthetischem Patch Graft
39.54.10 ↔ Re-entry Operation, thorakale Aorta	39.57.19 ↔ Plastische Rekonstruktion von Gefässen an Kopf und Hals mit synthetischem Patch Graft, sonstige
39.54.20 ↔ Re-entry Operation, Aorta abdominalis	39.57.20 ↔ Plastische Rekonstruktion von Gefässen der oberen Extremität mit synthetischem Patch Graft, n.n.bez.
39.54.99 ↔ Re-entry Operation, sonstige	39.57.21 ↔ Plastische Rekonstruktion von Arterien der oberen Extremität mit synthetischem Patch Graft
39.55 ↔ Reimplantation eines aberrierenden Nierengefässes	39.57.22 ↔ Plastische Rekonstruktion der V. subclavia, V. axillaris und V. brachiocephalica mit synthetischem Patch Graft
39.56.00 ↔ Plastische Rekonstruktion eines Blutgefässes mit Gewebe-Patch, n.n.bez.	39.57.23 ↔ Plastische Rekonstruktion von sonstigen tiefen Venen der oberen Extremitäten mit synthetischem Patch Graft
39.56.10 ↔ Plastische Rekonstruktion von Gefässen an Kopf und Hals mit Gewebe-Patch, n.n.bez.	39.57.29 ↔ Plastische Rekonstruktion von Gefässen der oberen Extremität mit synthetischem Patch Graft, sonstige
39.56.11 ↔ Plastische Rekonstruktion von intrakraniellen Gefässen mit Gewebe-Patch	39.57.30 ↔ Plastische Rekonstruktion von thorakalen Gefässen mit synthetischem Patch Graft, n.n.bez.
39.56.12 ↔ Plastische Rekonstruktion der V. jugularis mit Gewebe-Patch	39.57.31 ↔ Plastische Rekonstruktion der thorakalen Aorta mit synthetischem Patch Graft
39.56.19 ↔ Plastische Rekonstruktion von Gefässen an Kopf und Hals mit Gewebe-Patch, sonstige	39.57.32 ↔ Plastische Rekonstruktion der V. pulmonalis mit synthetischem Patch Graft
39.56.20 ↔ Plastische Rekonstruktion von Gefässen der oberen Extremität mit Gewebe-Patch, n.n.bez.	39.57.33 ↔ Plastische Rekonstruktion der V. cava superior mit synthetischem Patch Graft
39.56.21 ↔ Plastische Rekonstruktion von Arterien der oberen Extremität mit Gewebe-Patch	39.57.39 ↔ Plastische Rekonstruktion von thorakalen Gefässen mit synthetischem Patch Graft, sonstige
39.56.22 ↔ Plastische Rekonstruktion der V. subclavia, V. axillaris und V. brachiocephalica mit Gewebe-Patch	
39.56.23 ↔ Plastische Rekonstruktion von sonstigen tiefen Venen der oberen Extremitäten mit Gewebe-Patch	
39.56.29 ↔ Plastische Rekonstruktion von Gefässen der oberen Extremität mit Gewebe-Patch, sonstige	
39.56.30 ↔ Plastische Rekonstruktion von thorakalen Gefässen mit Gewebe-Patch, n.n.bez.	
39.56.31 ↔ Plastische Rekonstruktion der thorakalen Aorta mit Gewebe-Patch	
39.56.32 ↔ Plastische Rekonstruktion der V. pulmonalis mit Gewebe-Patch	
39.56.33 ↔ Plastische Rekonstruktion der V. cava superior mit Gewebe-Patch	
39.56.39 ↔ Plastische Rekonstruktion von thorakalen Gefässen mit Gewebe-Patch, sonstige	
39.56.40 ↔ Plastische Rekonstruktion abdominaler Arterien mit Gewebe-Patch, n.n.bez.	
39.56.41 ↔ Plastische Rekonstruktion der abdominalen Aorta mit Gewebe-Patch	
39.56.42 ↔ Plastische Rekonstruktion des Truncus coeliacus mit Gewebe-Patch	

39.57.40 ↔	Plastische Rekonstruktion abdominaler Arterien mit synthetischem Patch Graft, n.n.bez.	39.59.51 ↔	Sonstige plastische Rekonstruktion der thorakalen Aorta
39.57.41 ↔	Plastische Rekonstruktion der abdominalen Aorta mit synthetischem Patch Graft	39.59.52 ↔	Sonstige plastische Rekonstruktion der A. pulmonalis
39.57.42 ↔	Plastische Rekonstruktion des Truncus coeliacus mit synthetischem Patch Graft	39.59.53 ↔	Sonstige plastische Rekonstruktion von thorakalen Arterien, sonstige
39.57.43 ↔	Plastische Rekonstruktion der A. gastrica mit synthetischem Patch Graft	39.59.54 ↔	Sonstige plastische Rekonstruktion der V. pulmonalis
39.57.44 ↔	Plastische Rekonstruktion der A. hepatica mit synthetischem Patch Graft	39.59.55 ↔	Sonstige plastische Rekonstruktion der V. cava superior
39.57.45 ↔	Plastische Rekonstruktion der A. lienalis mit synthetischem Patch Graft	39.59.59 ↔	Sonstige plastische Rekonstruktion von thorakalen Gefässen, sonstige
39.57.46 ↔	Plastische Rekonstruktion der A. renalis mit synthetischem Patch Graft	39.59.60 ↔	Sonstige plastische Rekonstruktion von abdominalen Arterien, n.n.bez.
39.57.47 ↔	Plastische Rekonstruktion der A. mesenterica mit synthetischem Patch Graft	39.59.61 ↔	Sonstige plastische Rekonstruktion der abdominalen Aorta
39.57.48 ↔	Plastische Rekonstruktion der A. iliaca mit synthetischem Patch Graft	39.59.62 ↔	Sonstige plastische Rekonstruktion des Truncus coeliacus
39.57.49 ↔	Plastische Rekonstruktion abdominaler Arterien mit synthetischem Patch Graft, sonstige	39.59.63 ↔	Sonstige plastische Rekonstruktion der A. gastrica
39.57.50 ↔	Plastische Rekonstruktion abdominaler Venen mit synthetischem Patch Graft, n.n.bez.	39.59.64 ↔	Sonstige plastische Rekonstruktion A. hepatica
39.57.51 ↔	Plastische Rekonstruktion der V. cava inferior mit synthetischem Patch Graft	39.59.65 ↔	Sonstige plastische Rekonstruktion der A. lienalis
39.57.52 ↔	Plastische Rekonstruktion der V. iliaca mit synthetischem Patch Graft	39.59.66 ↔	Sonstige plastische Rekonstruktion der A. renalis
39.57.59 ↔	Plastische Rekonstruktion abdominaler Venen mit synthetischem Patch Graft, sonstige	39.59.67 ↔	Sonstige plastische Rekonstruktion der A. mesenterica
39.57.60 ↔	Plastische Rekonstruktion von Gefässen der unteren Extremität mit synthetischem Patch Graft, n.n.bez.	39.59.68 ↔	Sonstige plastische Rekonstruktion der A. iliaca
39.57.61 ↔	Plastische Rekonstruktion von Arterien der unteren Extremität mit synthetischem Patch Graft	39.59.69 ↔	Sonstige plastische Rekonstruktion von abdominalen Arterien, sonstige
39.57.62 ↔	Plastische Rekonstruktion der V. femoralis und V. poplitea mit synthetischem Patch Graft	39.59.70 ↔	Sonstige plastische Rekonstruktion von abdominalen Venen, n.n.bez.
39.57.63 ↔	Plastische Rekonstruktion von sonstigen tiefen Venen der unteren Extremitäten mit synthetischem Patch Graft	39.59.71 ↔	Sonstige plastische Rekonstruktion der V. cava inferior
39.57.64 ↔	Plastische Rekonstruktion von oberflächlichen Venen des Oberschenkels mit synthetischem Patch Graft	39.59.72 ↔	Sonstige plastische Rekonstruktion der V. iliaca
39.57.69 ↔	Plastische Rekonstruktion von Gefässen der unteren Extremität mit synthetischem Patch Graft, sonstige	39.59.79 ↔	Sonstige plastische Rekonstruktion von abdominalen Venen, sonstige
39.57.99 ↔	Plastische Rekonstruktion mit synthetischem Patch Graft, sonstige	39.59.80 ↔	Sonstige plastische Rekonstruktion von Gefässen der unteren Extremität, n.n.bez.
39.58 ↔	Plastische Rekonstruktion eines Blutgefässes mit Patch Graft n.n.bez.	39.59.81 ↔	Sonstige plastische Rekonstruktion von Arterien der unteren Extremität
39.59.10 ↔	Transposition von Arterien, n.n.bez.	39.59.82 ↔	Sonstige plastische Rekonstruktion der V. femoralis
39.59.30 ↔	Sonstige plastische Rekonstruktion von Gefässen an Kopf und Hals, n.n.bez.	39.59.83 ↔	Sonstige plastische Rekonstruktion der V. poplitea
39.59.31 ↔	Sonstige plastische Rekonstruktion eines intrakraniellen Gefässes	39.59.88 ↔	Sonstige plastische Rekonstruktion von sonstigen tiefen Venen der unteren Extremität
39.59.32 ↔	Sonstige plastische Rekonstruktion der extrakraniellen A. vertebralis	39.59.89 ↔	Sonstige plastische Rekonstruktion von Gefässen der unteren Extremität, sonstige
39.59.33 ↔	Sonstige plastische Rekonstruktion von extrakraniellen Arterien an Kopf und Hals, sonstige	39.59.90 ↔	Sonstige plastische Rekonstruktion eines Gefässes, Venenklappenplastik
39.59.34 ↔	Sonstige plastische Rekonstruktion der V. jugularis	39.8x.00 ↔	Operationen am Glomus caroticum, Sinus caroticus und anderen Paraganglien, n.n.bez.
39.59.39 ↔	Sonstige plastische Rekonstruktion von Gefässen an Kopf und Hals, sonstige	39.8x.10 ↔	Exploration des Glomus caroticum und anderer Paraganglien
39.59.40 ↔	Sonstige plastische Rekonstruktion von Gefässen der oberen Extremität, n.n.bez.	39.8x.11 ↔	Exzision des Glomus caroticum und anderer Paraganglien
39.59.41 ↔	Sonstige plastische Rekonstruktion von Arterien der oberen Extremität	39.8x.21 ↔	Revision ohne Ersatz eines Impulsgenerators zur Aktivierung des Baroreflexes
39.59.42 ↔	Sonstige plastische Rekonstruktion der V. subclavia, V. axillaris und V. brachiocephalica	39.8x.22 ↔	Entfernen eines Impulsgenerators zur Aktivierung des Baroreflexes
39.59.48 ↔	Sonstige plastische Rekonstruktion von sonstigen tiefen Venen der oberen Extremität	39.8x.30 ↔	Implantation oder Ersetzen einer (von) Elektrode(n) zur Aktivierung des Baroreflexes
39.59.49 ↔	Sonstige plastische Rekonstruktion von Gefässen der oberen Extremität, sonstige	39.8x.31 ↔	Revision ohne Ersatz einer (von) Elektrode(n) zur Aktivierung des Baroreflexes
39.59.50 ↔	Sonstige plastische Rekonstruktion von thorakalen Gefässen, n.n.bez.	39.8x.32 ↔	Entfernen einer (von) Elektrode(n) zur Aktivierung des Baroreflexes
		39.8x.99 ↔	Operationen am Glomus caroticum, Sinus caroticus und anderen Paraganglien, sonstige
		39.99.10 ↔	Aortopexie
		39.99.20 ↔	Operationen bei kongenitalen Gefässanomalien, n.n.bez.
		39.99.21 ↔	Operationen bei kongenitaler Anomalie des Aortenisthmus (Stenose) oder bei unterbrochenem Aortenbogen
		39.99.22 ↔	Operationen bei kongenitalen Anomalien der A. oder V. pulmonalis oder bei A. lusoria
		39.99.23 ↔	Operationen bei kongenitalen Anomalien der V. cava

39.99.24 ↔ Operationen bei kongenitalen Kollateralgefässen und Unifokalisierung	83.82.10 ↔ Faszientransplantation, Kopf und Hals
39.99.30 ↔ Katheterinterventioneller Verschluss des Ductus arteriosus Botalli, n.n.bez.	83.82.11 ↔ Faszientransplantation, Schulter und Axilla
39.99.31 ↔ Katheterinterventioneller Verschluss des Ductus arteriosus Botalli, mit Coil	83.82.12 ↔ Faszientransplantation, Oberarm und Ellenbogen
39.99.32 ↔ Katheterinterventioneller Verschluss des Ductus arteriosus Botalli, mit Amplatz-Ductus-Occluder	83.82.13 ↔ Faszientransplantation, Unterarm
39.99.38 ↔ Katheterinterventioneller Verschluss des Ductus arteriosus Botalli, sonstige	83.82.14 ↔ Faszientransplantation, Brustwand, Bauch und Rücken
39.99.39 ↔ Operationen bei sonstigen kongenitalen Gefässanomalien	83.82.15 ↔ Faszientransplantation, Leisten- und Genitalregion und Gesäss
83.43.10 ↔ Entnahme eines myokutanen Lappens zur Transplantation	83.82.16 ↔ Faszientransplantation, Untere Extremität
83.43.11 ↔ Entnahme eines osteomyokutanen oder osteofasziokutanen Lappens zur Transplantation	83.82.19 ↔ Faszientransplantation, Andere Lokalisation
83.43.12 ↔ Entnahme eines sonstigen Lappentransplantates mit mikrovaskulärer Anastomosierung aus Muskel oder Faszie	83.82.20 ↔ Transplantation eines lokalen Muskel- oder Faszienlappens, Kopf und Hals
83.43.99 ↔ Exzision von Muskel oder Faszie zur Transplantation, sonstige	83.82.21 ↔ Transplantation eines lokalen Muskel- oder Faszienlappens, Schulter und Axilla
83.71.10 ↔ Sehnenvorverlagerung, Kopf und Hals	83.82.22 ↔ Transplantation eines lokalen Muskel- oder Faszienlappens, Oberarm und Ellenbogen
83.71.11 ↔ Sehnenvorverlagerung, Schulter und Axilla	83.82.23 ↔ Transplantation eines lokalen Muskel- oder Faszienlappens, Unterarm
83.71.12 ↔ Sehnenvorverlagerung, Oberarm und Ellenbogen	83.82.24 ↔ Transplantation eines lokalen Muskel- oder Faszienlappens, Brustwand, Bauch und Rücken
83.71.13 ↔ Sehnenvorverlagerung, Unterarm	83.82.25 ↔ Transplantation eines lokalen Muskel- oder Faszienlappens, Leisten- und Genitalregion und Gesäss
83.71.14 ↔ Sehnenvorverlagerung, Brustwand, Bauch und Rücken	83.82.26 ↔ Transplantation eines lokalen Muskel- oder Faszienlappens, Untere Extremität
83.71.15 ↔ Sehnenvorverlagerung, Leisten- und Genitalregion und Gesäss	83.82.29 ↔ Transplantation eines lokalen Muskel- oder Faszienlappens, Andere Lokalisation
83.71.16 ↔ Sehnenvorverlagerung, Untere Extremität	83.82.30 ↔ Transplantation eines osteomyokutanen oder osteofasziokutanen Lappens, Kopf und Hals
83.71.19 ↔ Sehnenvorverlagerung, Andere Lokalisation	83.82.31 ↔ Transplantation eines osteomyokutanen oder osteofasziokutanen Lappens, Schulter und Axilla
83.71.99 ↔ Sehnenvorverlagerung, sonstige	83.82.32 ↔ Transplantation eines osteomyokutanen oder osteofasziokutanen Lappens, Oberarm und Ellenbogen
83.75.10 ↔ Sehnentransfer oder -transplantation, Kopf und Hals	83.82.33 ↔ Transplantation eines osteomyokutanen oder osteofasziokutanen Lappens, Unterarm
83.75.11 ↔ Sehnentransfer oder -transplantation, Schulter und Axilla	83.82.34 ↔ Transplantation eines osteomyokutanen oder osteofasziokutanen Lappens, Brustwand, Bauch und Rücken
83.75.12 ↔ Sehnentransfer oder -transplantation, Oberarm und Ellenbogen	83.82.35 ↔ Transplantation eines osteomyokutanen oder osteofasziokutanen Lappens, Leisten- und Genitalregion und Gesäss
83.75.13 ↔ Sehnentransfer oder -transplantation, Unterarm	83.82.36 ↔ Transplantation eines osteomyokutanen oder osteofasziokutanen Lappens, Untere Extremität
83.75.14 ↔ Sehnentransfer oder -transplantation, Brustwand, Bauch und Rücken	83.82.39 ↔ Transplantation eines osteomyokutanen oder osteofasziokutanen Lappens, Andere Lokalisation
83.75.15 ↔ Sehnentransfer oder -transplantation, Leisten- und Genitalregion und Gesäss	83.82.40 ↔ Transplantation eines sonstigen Lappentransplantates mit mikrovaskulärer Anastomosierung aus Muskel oder Faszie, Kopf und Hals
83.75.16 ↔ Sehnentransfer oder -transplantation, Untere Extremität	83.82.41 ↔ Transplantation eines sonstigen Lappentransplantates mit mikrovaskulärer Anastomosierung aus Muskel oder Faszie, Schulter und Axilla
83.75.19 ↔ Sehnentransfer oder -transplantation, Andere Lokalisation	83.82.42 ↔ Transplantation eines sonstigen Lappentransplantates mit mikrovaskulärer Anastomosierung aus Muskel oder Faszie, Oberarm und Ellenbogen
83.75.99 ↔ Sehnentransfer oder -transplantation, sonstige	83.82.43 ↔ Transplantation eines sonstigen Lappentransplantates mit mikrovaskulärer Anastomosierung aus Muskel oder Faszie, Unterarm
83.76.10 ↔ Sonstige Sehnentransposition, Kopf und Hals	83.82.44 ↔ Transplantation eines sonstigen Lappentransplantates mit mikrovaskulärer Anastomosierung aus Muskel oder Faszie, Brustwand, Bauch und Rücken
83.76.11 ↔ Sonstige Sehnentransposition, Schulter und Axilla	83.82.45 ↔ Transplantation eines sonstigen Lappentransplantates mit mikrovaskulärer Anastomosierung aus Muskel oder Faszie, Leisten- und Genitalregion und Gesäss
83.76.12 ↔ Sonstige Sehnentransposition, Oberarm und Ellenbogen	
83.76.13 ↔ Sonstige Sehnentransposition, Unterarm	
83.76.14 ↔ Sonstige Sehnentransposition, Brustwand und Rücken	
83.76.15 ↔ Sonstige Sehnentransposition, Leisten- und Genitalregion und Gesäss	
83.76.16 ↔ Sonstige Sehnentransposition, Untere Extremität	
83.76.19 ↔ Sonstige Sehnentransposition, Andere Lokalisation	
83.76.99 ↔ Sonstige Sehnentransposition, sonstige	
83.79 ↔ Sonstige Muskeltransposition	
83.81.10 ↔ Sehnentransplantation, Kopf und Hals	
83.81.11 ↔ Sehnentransplantation, Schulter und Axilla	
83.81.12 ↔ Sehnentransplantation, Oberarm und Ellenbogen	
83.81.13 ↔ Sehnentransplantation, Unterarm	
83.81.14 ↔ Sehnentransplantation, Brustwand, Bauch und Rücken	
83.81.15 ↔ Sehnentransplantation, Leisten- und Genitalregion und Gesäss	
83.81.16 ↔ Sehnentransplantation, Untere Extremität	
83.81.19 ↔ Sehnentransplantation, Andere Lokalisation	
83.81.99 ↔ Sehnentransplantation, sonstige	

- 83.82.46 ↔ Transplantation eines sonstigen Lappentransplantates mit mikrovaskulärer Anastomosierung aus Muskel oder Faszie, Untere Extremität
- 83.82.47 ↔ Transplantation eines sonstigen Lappentransplantates mit mikrovaskulärer Anastomosierung aus Muskel oder Faszie, Andere Lokalisation
- 83.82.99 ↔ Muskel- oder Faszientransplantation, sonstige

DRG I09**Wirbelkörperfusion**

Mindestens eine Prozedur in Tabelle I09-2 oder Prozedur in Tabelle I09-3 und Prozedur in Tabelle I09-4

DRG I09A**Wirbelkörperfusion mit äusserst schweren CC oder komplexem Eingriff oder IntK / IMCK > 196/184 Aufwandspunkte**

PCCL > 3 oder mindestens eine Prozedur in Tabelle I09-5 oder mindestens eine Prozedur in Tabelle I09-6 oder Prozedur in Tabelle I09-7 und Prozedur in Tabelle I09-8

DRG I09B**Komplexe Wirbelkörperfusion oder bestimmte Diagnose, Alter < 18 Jahre**

(Hauptdiagnose in Tabelle I09-1 oder mindestens eine Prozedur in Tabelle I09-9) und (Alter < 18 Jahre)

DRG I09C**Komplexe Wirbelkörperfusion oder bestimmte Diagnose, Alter > 17 Jahre, oder intraoperativem Monitoring oder Alter < 18 Jahre**

Hauptdiagnose in Tabelle I09-1 oder mindestens eine Prozedur in Tabelle I09-9 oder Alter < 18 Jahre oder Prozedur in Tabelle I09-10

DRG I09D**Wirbelkörperfusion, Alter > 17 Jahre****Hauptdiagnose I09-1**

- | | |
|---|---|
| M40.00 ↔ Kyphose als Haltungsstörung: Mehrere Lokalisationen der Wirbelsäule | M40.22 ↔ Sonstige und nicht näher bezeichnete Kyphose: Zervikalbereich |
| M40.01 ↔ Kyphose als Haltungsstörung: Okzipito-Atlanto-Axialbereich | M40.23 ↔ Sonstige und nicht näher bezeichnete Kyphose: Zervikothorakalbereich |
| M40.02 ↔ Kyphose als Haltungsstörung: Zervikalbereich | M40.24 ↔ Sonstige und nicht näher bezeichnete Kyphose: Thorakalbereich |
| M40.03 ↔ Kyphose als Haltungsstörung: Zervikothorakalbereich | M40.25 ↔ Sonstige und nicht näher bezeichnete Kyphose: Thorakolumbalbereich |
| M40.04 ↔ Kyphose als Haltungsstörung: Thorakalbereich | M40.26 ↔ Sonstige und nicht näher bezeichnete Kyphose: Lumbalbereich |
| M40.05 ↔ Kyphose als Haltungsstörung: Thorakolumbalbereich | M40.27 ↔ Sonstige und nicht näher bezeichnete Kyphose: Lumbosakralbereich |
| M40.06 ↔ Kyphose als Haltungsstörung: Lumbalbereich | M40.28 ↔ Sonstige und nicht näher bezeichnete Kyphose: Sakral- und Sakrokokzygealbereich |
| M40.07 ↔ Kyphose als Haltungsstörung: Lumbosakralbereich | M40.29 ↔ Sonstige und nicht näher bezeichnete Kyphose: Nicht näher bezeichnete Lokalisation |
| M40.08 ↔ Kyphose als Haltungsstörung: Sakral- und Sakrokokzygealbereich | M40.30 ↔ Flachrücken: Mehrere Lokalisationen der Wirbelsäule |
| M40.09 ↔ Kyphose als Haltungsstörung: Nicht näher bezeichnete Lokalisation | M40.31 ↔ Flachrücken: Okzipito-Atlanto-Axialbereich |
| M40.10 ↔ Sonstige sekundäre Kyphose: Mehrere Lokalisationen der Wirbelsäule | M40.32 ↔ Flachrücken: Zervikalbereich |
| M40.11 ↔ Sonstige sekundäre Kyphose: Okzipito-Atlanto-Axialbereich | M40.33 ↔ Flachrücken: Zervikothorakalbereich |
| M40.12 ↔ Sonstige sekundäre Kyphose: Zervikalbereich | M40.34 ↔ Flachrücken: Thorakalbereich |
| M40.13 ↔ Sonstige sekundäre Kyphose: Zervikothorakalbereich | M40.35 ↔ Flachrücken: Thorakolumbalbereich |
| M40.14 ↔ Sonstige sekundäre Kyphose: Thorakalbereich | M40.36 ↔ Flachrücken: Lumbalbereich |
| M40.15 ↔ Sonstige sekundäre Kyphose: Thorakolumbalbereich | M40.37 ↔ Flachrücken: Lumbosakralbereich |
| M40.16 ↔ Sonstige sekundäre Kyphose: Lumbalbereich | M40.38 ↔ Flachrücken: Sakral- und Sakrokokzygealbereich |
| M40.17 ↔ Sonstige sekundäre Kyphose: Lumbosakralbereich | M40.39 ↔ Flachrücken: Nicht näher bezeichnete Lokalisation |
| M40.18 ↔ Sonstige sekundäre Kyphose: Sakral- und Sakrokokzygealbereich | M40.40 ↔ Sonstige Lordose: Mehrere Lokalisationen der Wirbelsäule |
| M40.19 ↔ Sonstige sekundäre Kyphose: Nicht näher bezeichnete Lokalisation | M40.41 ↔ Sonstige Lordose: Okzipito-Atlanto-Axialbereich |
| M40.20 ↔ Sonstige und nicht näher bezeichnete Kyphose: Mehrere Lokalisationen der Wirbelsäule | M40.42 ↔ Sonstige Lordose: Zervikalbereich |
| M40.21 ↔ Sonstige und nicht näher bezeichnete Kyphose: Okzipito-Atlanto-Axialbereich | M40.43 ↔ Sonstige Lordose: Zervikothorakalbereich |
| | M40.44 ↔ Sonstige Lordose: Thorakalbereich |
| | M40.45 ↔ Sonstige Lordose: Thorakolumbalbereich |
| | M40.46 ↔ Sonstige Lordose: Lumbalbereich |

M40.47 ↔	Sonstige Lordose: Lumbosakralbereich	M41.28 ↔	Sonstige idiopathische Skoliose: Sakral- und Sakrokokzygealbereich
M40.48 ↔	Sonstige Lordose: Sakral- und Sakrokokzygealbereich	M41.29 ↔	Sonstige idiopathische Skoliose: Nicht näher bezeichnete Lokalisation
M40.49 ↔	Sonstige Lordose: Nicht näher bezeichnete Lokalisation	M41.30 ↔	Thoraxbedingte Skoliose: Mehrere Lokalisationen der Wirbelsäule
M40.50 ↔	Lordose, nicht näher bezeichnet: Mehrere Lokalisationen der Wirbelsäule	M41.31 ↔	Thoraxbedingte Skoliose: Okzipito-Atlanto-Axialbereich
M40.51 ↔	Lordose, nicht näher bezeichnet: Okzipito-Atlanto-Axialbereich	M41.32 ↔	Thoraxbedingte Skoliose: Zervikalbereich
M40.52 ↔	Lordose, nicht näher bezeichnet: Zervikalbereich	M41.33 ↔	Thoraxbedingte Skoliose: Zervikothorakalbereich
M40.53 ↔	Lordose, nicht näher bezeichnet: Zervikothorakalbereich	M41.34 ↔	Thoraxbedingte Skoliose: Thorakalbereich
M40.54 ↔	Lordose, nicht näher bezeichnet: Thorakalbereich	M41.35 ↔	Thoraxbedingte Skoliose: Thorakolumbalbereich
M40.55 ↔	Lordose, nicht näher bezeichnet: Thorakolumbalbereich	M41.36 ↔	Thoraxbedingte Skoliose: Lumbalbereich
M40.56 ↔	Lordose, nicht näher bezeichnet: Lumbalbereich	M41.37 ↔	Thoraxbedingte Skoliose: Lumbosakralbereich
M40.57 ↔	Lordose, nicht näher bezeichnet: Lumbosakralbereich	M41.38 ↔	Thoraxbedingte Skoliose: Sakral- und Sakrokokzygealbereich
M40.58 ↔	Lordose, nicht näher bezeichnet: Sakral- und Sakrokokzygealbereich	M41.39 ↔	Thoraxbedingte Skoliose: Nicht näher bezeichnete Lokalisation
M40.59 ↔	Lordose, nicht näher bezeichnet: Nicht näher bezeichnete Lokalisation	M41.40 ↔	Neuromyopathische Skoliose: Mehrere Lokalisationen der Wirbelsäule
M41.00 ↔	Idiopathische Skoliose beim Kind: Mehrere Lokalisationen der Wirbelsäule	M41.41 ↔	Neuromyopathische Skoliose: Okzipito-Atlanto-Axialbereich
M41.01 ↔	Idiopathische Skoliose beim Kind: Okzipito-Atlanto-Axialbereich	M41.42 ↔	Neuromyopathische Skoliose: Zervikalbereich
M41.02 ↔	Idiopathische Skoliose beim Kind: Zervikalbereich	M41.43 ↔	Neuromyopathische Skoliose: Zervikothorakalbereich
M41.03 ↔	Idiopathische Skoliose beim Kind: Zervikothorakalbereich	M41.44 ↔	Neuromyopathische Skoliose: Thorakalbereich
M41.04 ↔	Idiopathische Skoliose beim Kind: Thorakalbereich	M41.45 ↔	Neuromyopathische Skoliose: Thorakolumbalbereich
M41.05 ↔	Idiopathische Skoliose beim Kind: Thorakolumbalbereich	M41.46 ↔	Neuromyopathische Skoliose: Lumbalbereich
M41.06 ↔	Idiopathische Skoliose beim Kind: Lumbalbereich	M41.47 ↔	Neuromyopathische Skoliose: Lumbosakralbereich
M41.07 ↔	Idiopathische Skoliose beim Kind: Lumbosakralbereich	M41.48 ↔	Neuromyopathische Skoliose: Sakral- und Sakrokokzygealbereich
M41.08 ↔	Idiopathische Skoliose beim Kind: Sakral- und Sakrokokzygealbereich	M41.49 ↔	Neuromyopathische Skoliose: Nicht näher bezeichnete Lokalisation
M41.09 ↔	Idiopathische Skoliose beim Kind: Nicht näher bezeichnete Lokalisation	M41.50 ↔	Sonstige sekundäre Skoliose: Mehrere Lokalisationen der Wirbelsäule
M41.10 ↔	Idiopathische Skoliose beim Jugendlichen: Mehrere Lokalisationen der Wirbelsäule	M41.51 ↔	Sonstige sekundäre Skoliose: Okzipito-Atlanto-Axialbereich
M41.11 ↔	Idiopathische Skoliose beim Jugendlichen: Okzipito-Atlanto-Axialbereich	M41.52 ↔	Sonstige sekundäre Skoliose: Zervikalbereich
M41.12 ↔	Idiopathische Skoliose beim Jugendlichen: Zervikalbereich	M41.53 ↔	Sonstige sekundäre Skoliose: Zervikothorakalbereich
M41.13 ↔	Idiopathische Skoliose beim Jugendlichen: Zervikothorakalbereich	M41.54 ↔	Sonstige sekundäre Skoliose: Thorakalbereich
M41.14 ↔	Idiopathische Skoliose beim Jugendlichen: Thorakalbereich	M41.55 ↔	Sonstige sekundäre Skoliose: Thorakolumbalbereich
M41.15 ↔	Idiopathische Skoliose beim Jugendlichen: Thorakolumbalbereich	M41.56 ↔	Sonstige sekundäre Skoliose: Lumbalbereich
M41.16 ↔	Idiopathische Skoliose beim Jugendlichen: Lumbalbereich	M41.57 ↔	Sonstige sekundäre Skoliose: Lumbosakralbereich
M41.17 ↔	Idiopathische Skoliose beim Jugendlichen: Lumbosakralbereich	M41.58 ↔	Sonstige sekundäre Skoliose: Sakral- und Sakrokokzygealbereich
M41.18 ↔	Idiopathische Skoliose beim Jugendlichen: Sakral- und Sakrokokzygealbereich	M41.59 ↔	Sonstige sekundäre Skoliose: Nicht näher bezeichnete Lokalisation
M41.19 ↔	Idiopathische Skoliose beim Jugendlichen: Nicht näher bezeichnete Lokalisation	M41.80 ↔	Sonstige Formen der Skoliose: Mehrere Lokalisationen der Wirbelsäule
M41.20 ↔	Sonstige idiopathische Skoliose: Mehrere Lokalisationen der Wirbelsäule	M41.81 ↔	Sonstige Formen der Skoliose: Okzipito-Atlanto-Axialbereich
M41.21 ↔	Sonstige idiopathische Skoliose: Okzipito-Atlanto-Axialbereich	M41.82 ↔	Sonstige Formen der Skoliose: Zervikalbereich
M41.22 ↔	Sonstige idiopathische Skoliose: Zervikalbereich	M41.83 ↔	Sonstige Formen der Skoliose: Zervikothorakalbereich
M41.23 ↔	Sonstige idiopathische Skoliose: Zervikothorakalbereich	M41.84 ↔	Sonstige Formen der Skoliose: Thorakalbereich
M41.24 ↔	Sonstige idiopathische Skoliose: Thorakalbereich	M41.85 ↔	Sonstige Formen der Skoliose: Thorakolumbalbereich
M41.25 ↔	Sonstige idiopathische Skoliose: Thorakolumbalbereich	M41.86 ↔	Sonstige Formen der Skoliose: Lumbalbereich
M41.26 ↔	Sonstige idiopathische Skoliose: Lumbalbereich	M41.87 ↔	Sonstige Formen der Skoliose: Lumbosakralbereich
M41.27 ↔	Sonstige idiopathische Skoliose: Lumbosakralbereich	M41.88 ↔	Sonstige Formen der Skoliose: Sakral- und Sakrokokzygealbereich
		M41.89 ↔	Sonstige Formen der Skoliose: Nicht näher bezeichnete Lokalisation
		M41.90 ↔	Skoliose, nicht näher bezeichnet: Mehrere Lokalisationen der Wirbelsäule
		M41.91 ↔	Skoliose, nicht näher bezeichnet: Okzipito-Atlanto-Axialbereich
		M41.92 ↔	Skoliose, nicht näher bezeichnet: Zervikalbereich
		M41.93 ↔	Skoliose, nicht näher bezeichnet: Zervikothorakalbereich
		M41.94 ↔	Skoliose, nicht näher bezeichnet: Thorakalbereich

M41.95 ↔ Skoliose, nicht näher bezeichnet: Thorakolumbalbereich	M96.2 ↔ Kyphose nach Bestrahlung
M41.96 ↔ Skoliose, nicht näher bezeichnet: Lumbalbereich	M96.3 ↔ Kyphose nach Laminektomie
M41.97 ↔ Skoliose, nicht näher bezeichnet: Lumbosakralbereich	M96.4 ↔ Postoperative Lordose
M41.98 ↔ Skoliose, nicht näher bezeichnet: Sakral- und Sakrokokzygealbereich	M96.5 ↔ Skoliose nach Bestrahlung
M41.99 ↔ Skoliose, nicht näher bezeichnet: Nicht näher bezeichnete Lokalisation	Q67.5 ↔ Angeborene Deformitäten der Wirbelsäule
	Q76.3 ↔ Angeborene Skoliose durch angeborene Knochenfehlbildung

Prozedur I09-10

00.94.31 ‡↔ Intraoperatives neurophysiologisches Monitoring, mehr als 4 bis 8 Stunden	00.94.33 ‡↔ Intraoperatives neurophysiologisches Monitoring, mehr als 12 Stunden
00.94.32 ‡↔ Intraoperatives neurophysiologisches Monitoring, mehr als 8 bis 12 Stunden	

Prozedur I09-2

78.41.30 ↔ Sonstige plastische Rekonstruktion an Skapula, Klavikula, Rippen und Sternum, Implantation von vertikalen expandierbaren prothetischen Titanrippen [VEPTR]	7a.71.24 ↔ Fusion von Wirbeln mit Stabilisierung der Wirbelsäule, Zugang ventral, 4 Segmente
7a.71.11 ↔ Fusion von Wirbeln mit Stabilisierung der Wirbelsäule, Zugang dorsal und dorsolateral, 1 Segment	7a.71.25 ↔ Fusion von Wirbeln mit Stabilisierung der Wirbelsäule, Zugang ventral, 5 Segmente
7a.71.12 ↔ Fusion von Wirbeln mit Stabilisierung der Wirbelsäule, Zugang dorsal und dorsolateral, 2 Segmente	7a.71.26 ↔ Fusion von Wirbeln mit Stabilisierung der Wirbelsäule, Zugang ventral, 6 Segmente
7a.71.13 ↔ Fusion von Wirbeln mit Stabilisierung der Wirbelsäule, Zugang dorsal und dorsolateral, 3 Segmente	7a.71.27 ↔ Fusion von Wirbeln mit Stabilisierung der Wirbelsäule, Zugang ventral, 7 Segmente
7a.71.14 ↔ Fusion von Wirbeln mit Stabilisierung der Wirbelsäule, Zugang dorsal und dorsolateral, 4 Segmente	7a.71.28 ↔ Fusion von Wirbeln mit Stabilisierung der Wirbelsäule, Zugang ventral, 8 Segmente
7a.71.15 ↔ Fusion von Wirbeln mit Stabilisierung der Wirbelsäule, Zugang dorsal und dorsolateral, 5 Segmente	7a.71.2a ↔ Fusion von Wirbeln mit Stabilisierung der Wirbelsäule, Zugang ventral, 9 Segmente
7a.71.16 ↔ Fusion von Wirbeln mit Stabilisierung der Wirbelsäule, Zugang dorsal und dorsolateral, 6 Segmente	7a.71.2b ↔ Fusion von Wirbeln mit Stabilisierung der Wirbelsäule, Zugang ventral, 10 Segmente
7a.71.17 ↔ Fusion von Wirbeln mit Stabilisierung der Wirbelsäule, Zugang dorsal und dorsolateral, 7 Segmente	7a.71.2c ↔ Fusion von Wirbeln mit Stabilisierung der Wirbelsäule, Zugang ventral, 11 Segmente
7a.71.18 ↔ Fusion von Wirbeln mit Stabilisierung der Wirbelsäule, Zugang dorsal und dorsolateral, 8 Segmente	7a.71.2d ↔ Fusion von Wirbeln mit Stabilisierung der Wirbelsäule, Zugang ventral, 12 Segmente
7a.71.1a ↔ Fusion von Wirbeln mit Stabilisierung der Wirbelsäule, Zugang dorsal und dorsolateral, 9 Segmente	7a.71.2e ↔ Fusion von Wirbeln mit Stabilisierung der Wirbelsäule, Zugang ventral, 13 Segmente
7a.71.1b ↔ Fusion von Wirbeln mit Stabilisierung der Wirbelsäule, Zugang dorsal und dorsolateral, 10 Segmente	7a.71.2f ↔ Fusion von Wirbeln mit Stabilisierung der Wirbelsäule, Zugang ventral, 14 und mehr Segmente
7a.71.1c ↔ Fusion von Wirbeln mit Stabilisierung der Wirbelsäule, Zugang dorsal und dorsolateral, 11 Segmente	7a.72.12 ↔ Dynamische Stabilisierung der Wirbelsäule, Zugang dorsal und dorsolateral, 2 Segmente
7a.71.1d ↔ Fusion von Wirbeln mit Stabilisierung der Wirbelsäule, Zugang dorsal und dorsolateral, 12 Segmente	7a.72.13 ↔ Dynamische Stabilisierung der Wirbelsäule, Zugang dorsal und dorsolateral, 3 Segmente
7a.71.1e ↔ Fusion von Wirbeln mit Stabilisierung der Wirbelsäule, Zugang dorsal und dorsolateral, 13 Segmente	7a.72.14 ↔ Dynamische Stabilisierung der Wirbelsäule, Zugang dorsal und dorsolateral, 4 Segmente
7a.71.1f ↔ Fusion von Wirbeln mit Stabilisierung der Wirbelsäule, Zugang dorsal und dorsolateral, 14 und mehr Segmente	7a.72.15 ↔ Dynamische Stabilisierung der Wirbelsäule, Zugang dorsal und dorsolateral, 5 Segmente
7a.71.22 ↔ Fusion von Wirbeln mit Stabilisierung der Wirbelsäule, Zugang ventral, 2 Segmente	7a.72.16 ↔ Dynamische Stabilisierung der Wirbelsäule, Zugang dorsal und dorsolateral, 6 Segmente
7a.71.23 ↔ Fusion von Wirbeln mit Stabilisierung der Wirbelsäule, Zugang ventral, 3 Segmente	7a.72.17 ↔ Dynamische Stabilisierung der Wirbelsäule, Zugang dorsal und dorsolateral, 7 Segmente
	7a.72.18 ↔ Dynamische Stabilisierung der Wirbelsäule, Zugang dorsal und dorsolateral, 8 Segmente
	7a.72.1a ↔ Dynamische Stabilisierung der Wirbelsäule, Zugang dorsal und dorsolateral, 9 Segmente
	7a.72.1b ↔ Dynamische Stabilisierung der Wirbelsäule, Zugang dorsal und dorsolateral, 10 Segmente
	7a.72.1c ↔ Dynamische Stabilisierung der Wirbelsäule, Zugang dorsal und dorsolateral, 11 Segmente
	7a.72.1d ↔ Dynamische Stabilisierung der Wirbelsäule, Zugang dorsal und dorsolateral, 12 Segmente
	7a.72.1e ↔ Dynamische Stabilisierung der Wirbelsäule, Zugang dorsal und dorsolateral, 13 Segmente
	7a.72.1f ↔ Dynamische Stabilisierung der Wirbelsäule, Zugang dorsal und dorsolateral, 14 und mehr Segmente
	7a.72.22 ↔ Dynamische Stabilisierung der Wirbelsäule, Zugang ventral, 2 Segmente

7a.72.23 ↔ Dynamische Stabilisierung der Wirbelsäule, Zugang ventral, 3 Segmente	7a.74.1b ↔ Fusion von Wirbeln zur Stellungskorrektur, Zugang dorsal und dorsolateral, 10 Segmente
7a.72.24 ↔ Dynamische Stabilisierung der Wirbelsäule, Zugang ventral, 4 Segmente	7a.74.1c ↔ Fusion von Wirbeln zur Stellungskorrektur, Zugang dorsal und dorsolateral, 11 Segmente
7a.72.25 ↔ Dynamische Stabilisierung der Wirbelsäule, Zugang ventral, 5 Segmente	7a.74.1d ↔ Fusion von Wirbeln zur Stellungskorrektur, Zugang dorsal und dorsolateral, 12 Segmente
7a.72.26 ↔ Dynamische Stabilisierung der Wirbelsäule, Zugang ventral, 6 Segmente	7a.74.1e ↔ Fusion von Wirbeln zur Stellungskorrektur, Zugang dorsal und dorsolateral, 13 Segmente
7a.72.27 ↔ Dynamische Stabilisierung der Wirbelsäule, Zugang ventral, 7 Segmente	7a.74.1f ↔ Fusion von Wirbeln zur Stellungskorrektur, Zugang dorsal und dorsolateral, 14 und mehr Segmente
7a.72.28 ↔ Dynamische Stabilisierung der Wirbelsäule, Zugang ventral, 8 Segmente	7a.74.23 ↔ Fusion von Wirbeln zur Stellungskorrektur, Zugang ventral, 3 Segmente
7a.72.2a ↔ Dynamische Stabilisierung der Wirbelsäule, Zugang ventral, 9 Segmente	7a.74.24 ↔ Fusion von Wirbeln zur Stellungskorrektur, Zugang ventral, 4 Segmente
7a.72.2b ↔ Dynamische Stabilisierung der Wirbelsäule, Zugang ventral, 10 Segmente	7a.74.25 ↔ Fusion von Wirbeln zur Stellungskorrektur, Zugang ventral, 5 Segmente
7a.72.2c ↔ Dynamische Stabilisierung der Wirbelsäule, Zugang ventral, 11 Segmente	7a.74.26 ↔ Fusion von Wirbeln zur Stellungskorrektur, Zugang ventral, 6 Segmente
7a.72.2d ↔ Dynamische Stabilisierung der Wirbelsäule, Zugang ventral, 12 Segmente	7a.74.27 ↔ Fusion von Wirbeln zur Stellungskorrektur, Zugang ventral, 7 Segmente
7a.72.2e ↔ Dynamische Stabilisierung der Wirbelsäule, Zugang ventral, 13 Segmente	7a.74.28 ↔ Fusion von Wirbeln zur Stellungskorrektur, Zugang ventral, 8 Segmente
7a.72.2f ↔ Dynamische Stabilisierung der Wirbelsäule, Zugang ventral, 14 und mehr Segmente	7a.74.2a ↔ Fusion von Wirbeln zur Stellungskorrektur, Zugang ventral, 9 Segmente
7a.74.13 ↔ Fusion von Wirbeln zur Stellungskorrektur, Zugang dorsal und dorsolateral, 3 Segmente	7a.74.2b ↔ Fusion von Wirbeln zur Stellungskorrektur, Zugang ventral, 10 Segmente
7a.74.14 ↔ Fusion von Wirbeln zur Stellungskorrektur, Zugang dorsal und dorsolateral, 4 Segmente	7a.74.2c ↔ Fusion von Wirbeln zur Stellungskorrektur, Zugang ventral, 11 Segmente
7a.74.15 ↔ Fusion von Wirbeln zur Stellungskorrektur, Zugang dorsal und dorsolateral, 5 Segmente	7a.74.2d ↔ Fusion von Wirbeln zur Stellungskorrektur, Zugang ventral, 12 Segmente
7a.74.16 ↔ Fusion von Wirbeln zur Stellungskorrektur, Zugang dorsal und dorsolateral, 6 Segmente	7a.74.2e ↔ Fusion von Wirbeln zur Stellungskorrektur, Zugang ventral, 13 Segmente
7a.74.17 ↔ Fusion von Wirbeln zur Stellungskorrektur, Zugang dorsal und dorsolateral, 7 Segmente	7a.74.2f ↔ Fusion von Wirbeln zur Stellungskorrektur, Zugang ventral, 14 und mehr Segmente
7a.74.18 ↔ Fusion von Wirbeln zur Stellungskorrektur, Zugang dorsal und dorsolateral, 8 Segmente	7a.a2 ↔ Implantation von mitwachsenden oder expandierenden Systemen, Wirbelsäule
7a.74.1a ↔ Fusion von Wirbeln zur Stellungskorrektur, Zugang dorsal und dorsolateral, 9 Segmente	

Prozedur I09-3

7a.63.11 ↔ Implantation Wirbelkörperteilersatzprothese	7a.65.11 ↔ Implantation Wirbelkörperersatz
7a.63.21 ↔ Implantation Wirbelkörperteilersatzprothese bei einem Prothesenwechsel	7a.65.21 ↔ Implantation Wirbelkörperersatz bei einem Implantatwechsel
7a.64.11 ↔ Implantation Wirbelkörperersatzprothese	
7a.64.21 ↔ Implantation Wirbelkörperersatzprothese bei einem Prothesenwechsel	

Prozedur I09-4

7a.a1.32 ‡↔ 2 implantierte Wirbelkörperteilersatzprothesen	7a.a1.44 ‡↔ 4 implantierte Wirbelkörperersatzprothesen
7a.a1.33 ‡↔ 3 implantierte Wirbelkörperteilersatzprothesen	7a.a1.45 ‡↔ 5 und mehr implantierte Wirbelkörperersatzprothesen
7a.a1.34 ‡↔ 4 implantierte Wirbelkörperteilersatzprothesen	
7a.a1.35 ‡↔ 5 und mehr implantierte Wirbelkörperteilersatzprothesen	7a.a1.52 ‡↔ 2 implantierte Wirbelkörperersatz
7a.a1.42 ‡↔ 2 implantierte Wirbelkörperersatzprothesen	7a.a1.53 ‡↔ 3 implantierte Wirbelkörperersatz
7a.a1.43 ‡↔ 3 implantierte Wirbelkörperersatzprothesen	7a.a1.54 ‡↔ 4 implantierte Wirbelkörperersatz
	7a.a1.55 ‡↔ 5 und mehr implantierte Wirbelkörperersatz

Prozedur I09-5

7a.71.17 ↔ Fusion von Wirbeln mit Stabilisierung der Wirbelsäule, Zugang dorsal und dorsolateral, 7 Segmente	7a.71.1b ↔ Fusion von Wirbeln mit Stabilisierung der Wirbelsäule, Zugang dorsal und dorsolateral, 10 Segmente
7a.71.18 ↔ Fusion von Wirbeln mit Stabilisierung der Wirbelsäule, Zugang dorsal und dorsolateral, 8 Segmente	7a.71.1c ↔ Fusion von Wirbeln mit Stabilisierung der Wirbelsäule, Zugang dorsal und dorsolateral, 11 Segmente
7a.71.1a ↔ Fusion von Wirbeln mit Stabilisierung der Wirbelsäule, Zugang dorsal und dorsolateral, 9 Segmente	7a.71.1d ↔ Fusion von Wirbeln mit Stabilisierung der Wirbelsäule, Zugang dorsal und dorsolateral, 12 Segmente

7a.71.1e ↔ Fusion von Wirbeln mit Stabilisierung der Wirbelsäule, Zugang dorsal und dorsolateral, 13 Segmente	7a.72.2b ↔ Dynamische Stabilisierung der Wirbelsäule, Zugang ventral, 10 Segmente
7a.71.1f ↔ Fusion von Wirbeln mit Stabilisierung der Wirbelsäule, Zugang dorsal und dorsolateral, 14 und mehr Segmente	7a.72.2c ↔ Dynamische Stabilisierung der Wirbelsäule, Zugang ventral, 11 Segmente
7a.71.27 ↔ Fusion von Wirbeln mit Stabilisierung der Wirbelsäule, Zugang ventral, 7 Segmente	7a.72.2d ↔ Dynamische Stabilisierung der Wirbelsäule, Zugang ventral, 12 Segmente
7a.71.28 ↔ Fusion von Wirbeln mit Stabilisierung der Wirbelsäule, Zugang ventral, 8 Segmente	7a.72.2e ↔ Dynamische Stabilisierung der Wirbelsäule, Zugang ventral, 13 Segmente
7a.71.2a ↔ Fusion von Wirbeln mit Stabilisierung der Wirbelsäule, Zugang ventral, 9 Segmente	7a.72.2f ↔ Dynamische Stabilisierung der Wirbelsäule, Zugang ventral, 14 und mehr Segmente
7a.71.2b ↔ Fusion von Wirbeln mit Stabilisierung der Wirbelsäule, Zugang ventral, 10 Segmente	7a.74.17 ↔ Fusion von Wirbeln zur Stellungskorrektur, Zugang dorsal und dorsolateral, 7 Segmente
7a.71.2c ↔ Fusion von Wirbeln mit Stabilisierung der Wirbelsäule, Zugang ventral, 11 Segmente	7a.74.18 ↔ Fusion von Wirbeln zur Stellungskorrektur, Zugang dorsal und dorsolateral, 8 Segmente
7a.71.2d ↔ Fusion von Wirbeln mit Stabilisierung der Wirbelsäule, Zugang ventral, 12 Segmente	7a.74.1a ↔ Fusion von Wirbeln zur Stellungskorrektur, Zugang dorsal und dorsolateral, 9 Segmente
7a.71.2e ↔ Fusion von Wirbeln mit Stabilisierung der Wirbelsäule, Zugang ventral, 13 Segmente	7a.74.1b ↔ Fusion von Wirbeln zur Stellungskorrektur, Zugang dorsal und dorsolateral, 10 Segmente
7a.71.2f ↔ Fusion von Wirbeln mit Stabilisierung der Wirbelsäule, Zugang ventral, 14 und mehr Segmente	7a.74.1c ↔ Fusion von Wirbeln zur Stellungskorrektur, Zugang dorsal und dorsolateral, 11 Segmente
7a.72.17 ↔ Dynamische Stabilisierung der Wirbelsäule, Zugang dorsal und dorsolateral, 7 Segmente	7a.74.1d ↔ Fusion von Wirbeln zur Stellungskorrektur, Zugang dorsal und dorsolateral, 12 Segmente
7a.72.18 ↔ Dynamische Stabilisierung der Wirbelsäule, Zugang dorsal und dorsolateral, 8 Segmente	7a.74.1e ↔ Fusion von Wirbeln zur Stellungskorrektur, Zugang dorsal und dorsolateral, 13 Segmente
7a.72.1a ↔ Dynamische Stabilisierung der Wirbelsäule, Zugang dorsal und dorsolateral, 9 Segmente	7a.74.1f ↔ Fusion von Wirbeln zur Stellungskorrektur, Zugang dorsal und dorsolateral, 14 und mehr Segmente
7a.72.1b ↔ Dynamische Stabilisierung der Wirbelsäule, Zugang dorsal und dorsolateral, 10 Segmente	7a.74.27 ↔ Fusion von Wirbeln zur Stellungskorrektur, Zugang ventral, 7 Segmente
7a.72.1c ↔ Dynamische Stabilisierung der Wirbelsäule, Zugang dorsal und dorsolateral, 11 Segmente	7a.74.28 ↔ Fusion von Wirbeln zur Stellungskorrektur, Zugang ventral, 8 Segmente
7a.72.1d ↔ Dynamische Stabilisierung der Wirbelsäule, Zugang dorsal und dorsolateral, 12 Segmente	7a.74.2a ↔ Fusion von Wirbeln zur Stellungskorrektur, Zugang ventral, 9 Segmente
7a.72.1e ↔ Dynamische Stabilisierung der Wirbelsäule, Zugang dorsal und dorsolateral, 13 Segmente	7a.74.2b ↔ Fusion von Wirbeln zur Stellungskorrektur, Zugang ventral, 10 Segmente
7a.72.1f ↔ Dynamische Stabilisierung der Wirbelsäule, Zugang dorsal und dorsolateral, 14 und mehr Segmente	7a.74.2c ↔ Fusion von Wirbeln zur Stellungskorrektur, Zugang ventral, 11 Segmente
7a.72.27 ↔ Dynamische Stabilisierung der Wirbelsäule, Zugang ventral, 7 Segmente	7a.74.2d ↔ Fusion von Wirbeln zur Stellungskorrektur, Zugang ventral, 12 Segmente
7a.72.28 ↔ Dynamische Stabilisierung der Wirbelsäule, Zugang ventral, 8 Segmente	7a.74.2e ↔ Fusion von Wirbeln zur Stellungskorrektur, Zugang ventral, 13 Segmente
7a.72.2a ↔ Dynamische Stabilisierung der Wirbelsäule, Zugang ventral, 9 Segmente	7a.74.2f ↔ Fusion von Wirbeln zur Stellungskorrektur, Zugang ventral, 14 und mehr Segmente

Prozedur I09-6

99.b7.13 ‡↔ Intensivmedizinische Komplexbehandlung, 185 bis 360 Aufwandspunkte	99.b8.13 ‡↔ IMC-Komplexbehandlung des Erwachsenen, 185 bis 360 Aufwandspunkte
99.b7.14 ‡↔ Intensivmedizinische Komplexbehandlung, 361 bis 552 Aufwandspunkte	99.b8.14 ‡↔ IMC-Komplexbehandlung des Erwachsenen, 361 bis 552 Aufwandspunkte
99.b7.21 ‡↔ Intensivmedizinische Komplexbehandlung im Kindesalter (Basisprozedur), 197 bis 392 Aufwandspunkte	99.b8.21 ‡↔ IMC-Komplexbehandlung im Kindesalter, 197 bis 392 Aufwandspunkte

Prozedur I09-7

7a.a1.32 ‡↔ 2 implantierte Wirbelkörperersatzprothesen	7a.a1.43 ‡↔ 3 implantierte Wirbelkörperersatzprothesen
7a.a1.33 ‡↔ 3 implantierte Wirbelkörperersatzprothesen	7a.a1.44 ‡↔ 4 implantierte Wirbelkörperersatzprothesen
7a.a1.34 ‡↔ 4 implantierte Wirbelkörperersatzprothesen	7a.a1.45 ‡↔ 5 und mehr implantierte Wirbelkörperersatzprothesen
7a.a1.35 ‡↔ 5 und mehr implantierte Wirbelkörperersatzprothesen	7a.a1.54 ‡↔ 4 implantierte Wirbelkörperersatzprothesen
7a.a1.42 ‡↔ 2 implantierte Wirbelkörperersatzprothesen	

Prozedur I09-8

- | | |
|--|--|
| 7a.71.13 ↔ Fusion von Wirbeln mit Stabilisierung der Wirbelsäule, Zugang dorsal und dorsolateral, 3 Segmente | 7a.72.24 ↔ Dynamische Stabilisierung der Wirbelsäule, Zugang ventral, 4 Segmente |
| 7a.71.14 ↔ Fusion von Wirbeln mit Stabilisierung der Wirbelsäule, Zugang dorsal und dorsolateral, 4 Segmente | 7a.72.25 ↔ Dynamische Stabilisierung der Wirbelsäule, Zugang ventral, 5 Segmente |
| 7a.71.15 ↔ Fusion von Wirbeln mit Stabilisierung der Wirbelsäule, Zugang dorsal und dorsolateral, 5 Segmente | 7a.72.26 ↔ Dynamische Stabilisierung der Wirbelsäule, Zugang ventral, 6 Segmente |
| 7a.71.16 ↔ Fusion von Wirbeln mit Stabilisierung der Wirbelsäule, Zugang dorsal und dorsolateral, 6 Segmente | 7a.74.13 ↔ Fusion von Wirbeln zur Stellungskorrektur, Zugang dorsal und dorsolateral, 3 Segmente |
| 7a.71.26 ↔ Fusion von Wirbeln mit Stabilisierung der Wirbelsäule, Zugang ventral, 6 Segmente | 7a.74.14 ↔ Fusion von Wirbeln zur Stellungskorrektur, Zugang dorsal und dorsolateral, 4 Segmente |
| 7a.72.13 ↔ Dynamische Stabilisierung der Wirbelsäule, Zugang dorsal und dorsolateral, 3 Segmente | 7a.74.15 ↔ Fusion von Wirbeln zur Stellungskorrektur, Zugang dorsal und dorsolateral, 5 Segmente |
| 7a.72.14 ↔ Dynamische Stabilisierung der Wirbelsäule, Zugang dorsal und dorsolateral, 4 Segmente | 7a.74.16 ↔ Fusion von Wirbeln zur Stellungskorrektur, Zugang dorsal und dorsolateral, 6 Segmente |
| 7a.72.15 ↔ Dynamische Stabilisierung der Wirbelsäule, Zugang dorsal und dorsolateral, 5 Segmente | 7a.74.23 ↔ Fusion von Wirbeln zur Stellungskorrektur, Zugang ventral, 3 Segmente |
| 7a.72.16 ↔ Dynamische Stabilisierung der Wirbelsäule, Zugang dorsal und dorsolateral, 6 Segmente | 7a.74.24 ↔ Fusion von Wirbeln zur Stellungskorrektur, Zugang ventral, 4 Segmente |
| 7a.72.23 ↔ Dynamische Stabilisierung der Wirbelsäule, Zugang ventral, 3 Segmente | 7a.74.25 ↔ Fusion von Wirbeln zur Stellungskorrektur, Zugang ventral, 5 Segmente |
| | 7a.74.26 ↔ Fusion von Wirbeln zur Stellungskorrektur, Zugang ventral, 6 Segmente |

Prozedur I09-9

- | | |
|---|--|
| 78.41.30 ↔ Sonstige plastische Rekonstruktion an Skapula, Klavikula, Rippen und Sternum, Implantation von vertikalen expandierbaren prothetischen Titanrippen [VEPTR] | 7a.72.23 ↔ Dynamische Stabilisierung der Wirbelsäule, Zugang ventral, 3 Segmente |
| 7a.71.13 ↔ Fusion von Wirbeln mit Stabilisierung der Wirbelsäule, Zugang dorsal und dorsolateral, 3 Segmente | 7a.72.24 ↔ Dynamische Stabilisierung der Wirbelsäule, Zugang ventral, 4 Segmente |
| 7a.71.14 ↔ Fusion von Wirbeln mit Stabilisierung der Wirbelsäule, Zugang dorsal und dorsolateral, 4 Segmente | 7a.72.25 ↔ Dynamische Stabilisierung der Wirbelsäule, Zugang ventral, 5 Segmente |
| 7a.71.15 ↔ Fusion von Wirbeln mit Stabilisierung der Wirbelsäule, Zugang dorsal und dorsolateral, 5 Segmente | 7a.72.26 ↔ Dynamische Stabilisierung der Wirbelsäule, Zugang ventral, 6 Segmente |
| 7a.71.16 ↔ Fusion von Wirbeln mit Stabilisierung der Wirbelsäule, Zugang dorsal und dorsolateral, 6 Segmente | 7a.74.13 ↔ Fusion von Wirbeln zur Stellungskorrektur, Zugang dorsal und dorsolateral, 3 Segmente |
| 7a.71.26 ↔ Fusion von Wirbeln mit Stabilisierung der Wirbelsäule, Zugang ventral, 6 Segmente | 7a.74.14 ↔ Fusion von Wirbeln zur Stellungskorrektur, Zugang dorsal und dorsolateral, 4 Segmente |
| 7a.72.13 ↔ Dynamische Stabilisierung der Wirbelsäule, Zugang dorsal und dorsolateral, 3 Segmente | 7a.74.15 ↔ Fusion von Wirbeln zur Stellungskorrektur, Zugang dorsal und dorsolateral, 5 Segmente |
| 7a.72.14 ↔ Dynamische Stabilisierung der Wirbelsäule, Zugang dorsal und dorsolateral, 4 Segmente | 7a.74.16 ↔ Fusion von Wirbeln zur Stellungskorrektur, Zugang dorsal und dorsolateral, 6 Segmente |
| 7a.72.15 ↔ Dynamische Stabilisierung der Wirbelsäule, Zugang dorsal und dorsolateral, 5 Segmente | 7a.74.23 ↔ Fusion von Wirbeln zur Stellungskorrektur, Zugang ventral, 3 Segmente |
| 7a.72.16 ↔ Dynamische Stabilisierung der Wirbelsäule, Zugang dorsal und dorsolateral, 6 Segmente | 7a.74.24 ↔ Fusion von Wirbeln zur Stellungskorrektur, Zugang ventral, 4 Segmente |
| | 7a.74.25 ↔ Fusion von Wirbeln zur Stellungskorrektur, Zugang ventral, 5 Segmente |
| | 7a.74.26 ↔ Fusion von Wirbeln zur Stellungskorrektur, Zugang ventral, 6 Segmente |
| | 7a.a2 ↔ Implantation von mitwachsenden oder expandierenden Systemen, Wirbelsäule |

ADRG I10**Andere Eingriffe an der Wirbelsäule oder Halotraktion**

Mindestens eine Prozedur in Tabelle I10-3

DRG I10A**Andere Eingriffe an der Wirbelsäule oder Halotraktion mit äusserst schweren CC oder bestimmtem Kombinationseingriff**

PCCL > 3 oder mindestens eine Prozedur in Tabelle I10-4 und mindestens eine Prozedur in Tabelle I10-5

DRG I10B**Andere Eingriffe an der Wirbelsäule mit bestimmtem Eingriff oder Halotraktion oder Alter < 16 Jahre oder komplexe Diagnose**

Mindestens eine Prozedur in Tabelle I10-6 oder Alter < 16 Jahre oder Nebendiagnose in Tabelle I10-1 oder Hauptdiagnose in Tabelle I10-2

DRG I10C**Andere Eingriffe an der Wirbelsäule, Alter > 15 Jahre****Diagnose I10-1**

G04.1 ↔	Humane T-Zell-lymphotrope Virus-assoziierte Myelopathie	G82.31 ↔	Schlaffe Tetraparese und Tetraplegie: Akute unvollständige Querschnittslähmung nichttraumatischer Genese
G82.00 ↔	Schlaffe Paraparese und Paraplegie: Akute unvollständige Querschnittslähmung nichttraumatischer Genese	G82.32 ↔	Schlaffe Tetraparese und Tetraplegie: Chronische unvollständige Querschnittslähmung
G82.01 ↔	Schlaffe Paraparese und Paraplegie: Akute unvollständige Querschnittslähmung nichttraumatischer Genese	G82.33 ↔	Schlaffe Tetraparese und Tetraplegie: Chronische unvollständige Querschnittslähmung
G82.02 ↔	Schlaffe Paraparese und Paraplegie: Chronische unvollständige Querschnittslähmung	G82.40 ↔	Spastische Tetraparese und Tetraplegie: Akute unvollständige Querschnittslähmung nichttraumatischer Genese
G82.03 ↔	Schlaffe Paraparese und Paraplegie: Chronische unvollständige Querschnittslähmung	G82.41 ↔	Spastische Tetraparese und Tetraplegie: Akute unvollständige Querschnittslähmung nichttraumatischer Genese
G82.10 ↔	Spastische Paraparese und Paraplegie: Akute unvollständige Querschnittslähmung nichttraumatischer Genese	G82.42 ↔	Spastische Tetraparese und Tetraplegie: Chronische unvollständige Querschnittslähmung
G82.11 ↔	Spastische Paraparese und Paraplegie: Akute unvollständige Querschnittslähmung nichttraumatischer Genese	G82.43 ↔	Spastische Tetraparese und Tetraplegie: Chronische unvollständige Querschnittslähmung
G82.12 ↔	Spastische Paraparese und Paraplegie: Chronische unvollständige Querschnittslähmung	G82.50 ↔	Tetraparese und Tetraplegie, nicht näher bezeichnet: Akute unvollständige Querschnittslähmung nichttraumatischer Genese
G82.13 ↔	Spastische Paraparese und Paraplegie: Chronische unvollständige Querschnittslähmung	G82.51 ↔	Tetraparese und Tetraplegie, nicht näher bezeichnet: Akute unvollständige Querschnittslähmung nichttraumatischer Genese
G82.20 ↔	Paraparese und Paraplegie, nicht näher bezeichnet: Akute unvollständige Querschnittslähmung nichttraumatischer Genese	G82.52 ↔	Tetraparese und Tetraplegie, nicht näher bezeichnet: Chronische unvollständige Querschnittslähmung
G82.21 ↔	Paraparese und Paraplegie, nicht näher bezeichnet: Akute unvollständige Querschnittslähmung nichttraumatischer Genese	G82.53 ↔	Tetraparese und Tetraplegie, nicht näher bezeichnet: Chronische unvollständige Querschnittslähmung
G82.22 ↔	Paraparese und Paraplegie, nicht näher bezeichnet: Chronische unvollständige Querschnittslähmung	G83.5 ↔	Locked-in-Syndrom
G82.23 ↔	Paraparese und Paraplegie, nicht näher bezeichnet: Chronische unvollständige Querschnittslähmung	G93.80 ↔	Apallisches Syndrom
G82.30 ↔	Schlaffe Tetraparese und Tetraplegie: Akute unvollständige Querschnittslähmung nichttraumatischer Genese	P11.51 ↔	Geburtsverletzung der Wirbelsäule und des Rückenmarkes: Mit chronischer Querschnittslähmung
		P91.80 ↔	Locked-in-Syndrom und apallisches Syndrom beim Neugeborenen

Hauptdiagnose I10-2

C70.1 ↔	Bösartige Neubildung: Rückenmarkshäute	D16.70 ↔	Gutartige Neubildung des Knochens und des Gelenkknorpels: Rippen
C70.9 ↔	Bösartige Neubildung: Meningen, nicht näher bezeichnet	D16.8 ↔	Gutartige Neubildung des Knochens und des Gelenkknorpels: Knöchernes Becken
C72.0 ↔	Bösartige Neubildung: Rückenmark	D33.4 ↔	Gutartige Neubildung: Rückenmark
C72.1 ↔	Bösartige Neubildung: Cauda equina	S12.0 ↔	Fraktur des 1. Halswirbels
C76.1 ↔	Bösartige Neubildung ungenau bezeichneter Lokalisationen: Thorax	S12.1 ↔	Fraktur des 2. Halswirbels
C76.3 ↔	Bösartige Neubildung ungenau bezeichneter Lokalisationen: Becken	S12.21 ↔	Fraktur des 3. Halswirbels
C79.5 ↔	Sekundäre bösartige Neubildung des Knochens und des Knochenmarkes	S12.22 ↔	Fraktur des 4. Halswirbels
D16.41 ↔	Gutartige Neubildung des Knochens und des Gelenkknorpels: Kraniofazial	S12.23 ↔	Fraktur des 5. Halswirbels
D16.6 ↔	Gutartige Neubildung des Knochens und des Gelenkknorpels: Wirbelsäule	S12.24 ↔	Fraktur des 6. Halswirbels
		S12.25 ↔	Fraktur des 7. Halswirbels
		S12.7 ↔	Multiple Frakturen der Halswirbelsäule
		S22.01 ↔	Fraktur eines Brustwirbels: T1 und T2
		S22.02 ↔	Fraktur eines Brustwirbels: T3 und T4

S22.03 ↔	Fraktur eines Brustwirbels: T5 und T6	S32.03 ↔	Fraktur eines Lendenwirbels: L3
S22.04 ↔	Fraktur eines Brustwirbels: T7 und T8	S32.04 ↔	Fraktur eines Lendenwirbels: L4
S22.05 ↔	Fraktur eines Brustwirbels: T9 und T10	S32.05 ↔	Fraktur eines Lendenwirbels: L5
S22.06 ↔	Fraktur eines Brustwirbels: T11 und T12	S32.1 ↔	Fraktur des Os sacrum
S22.1 ↔	Multiple Frakturen der Brustwirbelsäule	S32.2 ↔	Fraktur des Os coccygis
S32.01 ↔	Fraktur eines Lendenwirbels: L1	S32.7 ↔	Multiple Frakturen mit Beteiligung der Lendenwirbelsäule und des Beckens
S32.02 ↔	Fraktur eines Lendenwirbels: L2		

Prozedur I10-3

02.94 ‡↔	Einsetzen oder Ersetzen von Crutchfield-Klemme oder Halotraktion	03.1 ↔	Durchtrennung einer intraspinalen Nervenwurzel
03.03.09 ↔	Laminotomie, Laminektomie und Laminoplastik, sonstige	03.32.09 ↔	Biopsie an Rückenmark oder Rückenmarkhäuten, sonstige
03.03.11 ↔	Laminotomie, 1 Segment	03.32.11 ↔	Geschlossene Biopsie am Rückenmark
03.03.12 ↔	Laminotomie, 2 Segmente	03.32.12 ↔	Geschlossene Biopsie an Rückenmarkhäuten
03.03.13 ↔	Laminotomie, 3 Segmente	03.32.21 ↔	Offene Biopsie am Rückenmark
03.03.14 ↔	Laminotomie, 4 Segmente	03.32.22 ↔	Offene Biopsie an Rückenmarkhäuten
03.03.15 ↔	Laminotomie, 5 Segmente	03.4x.10 ↔	Exzision oder Destruktion von Tumorgewebe an Rückenmark (intramedullär)
03.03.16 ↔	Laminotomie, 6 Segmente	03.4x.11 ↔	Exzision oder Destruktion von Tumorgewebe an Rückenmarkhäuten und Knochen
03.03.17 ↔	Laminotomie, 7 Segmente	03.4x.12 ↔	Exzision oder Destruktion von Tumorgewebe an intraspinalen Nervenwurzeln und Ganglien
03.03.18 ↔	Laminotomie, 8 Segmente	03.4x.19 ↔	Exzision oder Destruktion von Tumorgewebe an Rückenmark oder Rückenmarkhäuten, sonstige
03.03.1a ↔	Laminotomie, 9 Segmente	03.4x.20 ↔	Exzision oder Destruktion einer sonstigen Läsion an Rückenmark (intramedullär)
03.03.1b ↔	Laminotomie, 10 und mehr Segmente	03.4x.21 ↔	Exzision oder Destruktion einer sonstigen Läsion an Rückenmarkhäuten
03.03.21 ↔	Hemilaminektomie, 1 Segment	03.4x.22 ↔	Exzision oder Destruktion einer sonstigen Läsion an intraspinalen Nervenwurzeln und Ganglien
03.03.22 ↔	Hemilaminektomie, 2 Segmente	03.4x.29 ↔	Exzision oder Destruktion einer sonstigen Läsion an Rückenmark oder Rückenmarkhäuten, sonstige
03.03.23 ↔	Hemilaminektomie, 3 Segmente	03.4x.99 ↔	Exzision oder Destruktion einer Läsion an Rückenmark oder Rückenmarkhäuten, sonstige
03.03.24 ↔	Hemilaminektomie, 4 Segmente	03.51 ↔	Plastische Rekonstruktion an einer spinalen Meningozele
03.03.25 ↔	Hemilaminektomie, 5 Segmente	03.52 ↔	Plastische Rekonstruktion an einer spinalen Myelomeningozele
03.03.26 ↔	Hemilaminektomie, 6 Segmente	03.59.10 ↔	Sonstige plastische Rekonstruktion und Operationen an Strukturen des Spinalkanals, Verschluss einer Diastematomyelie
03.03.27 ↔	Hemilaminektomie, 7 Segmente	03.59.11 ↔	Sonstige plastische Rekonstruktion und Operationen an Strukturen des Spinalkanals, Durchtrennung eines Filum terminale
03.03.28 ↔	Hemilaminektomie, 8 Segmente	03.59.12 ↔	Sonstige plastische Rekonstruktion und Operationen an Strukturen des Spinalkanals, Verschluss einer spinalen Fistel
03.03.2a ↔	Hemilaminektomie, 9 Segmente	03.59.13 ↔	Sonstige plastische Rekonstruktion und Operationen an Strukturen des Spinalkanals, Spinale Duraplastik
03.03.2b ↔	Hemilaminektomie, 10 und mehr Segmente	03.59.99 ↔	Sonstige plastische Rekonstruktion und Operationen an Strukturen des Spinalkanals, sonstige
03.03.31 ↔	Laminektomie, 1 Segment	03.6 ↔	Lösung von Adhäsionen an Rückenmark und Nervenwurzeln
03.03.32 ↔	Laminektomie, 2 Segmente	03.79 ↔	Shunt am Spinalkanal, sonstige
03.03.33 ↔	Laminektomie, 3 Segmente	03.93.10 ↔	Implantation oder Wechsel der Elektrode(n) eines temporären epiduralen Neurostimulators, Einzelelektrodensystems, Teststimulation
03.03.34 ↔	Laminektomie, 4 Segmente	03.93.11 ↔	Implantation oder Wechsel der Elektrode(n) eines temporären epiduralen Neurostimulators, Mehrelektrodensystems, Teststimulation
03.03.35 ↔	Laminektomie, 5 Segmente	03.93.20 ↔	Implantation oder Wechsel der Elektrode(n) eines permanenten epiduralen Neurostimulators, Einzelelektrodensystems, Dauerstimulation, perkutan
03.03.36 ↔	Laminektomie, 6 Segmente	03.93.21 ↔	Implantation oder Wechsel der Elektrode(n) eines permanenten epiduralen Neurostimulators, Mehrelektrodensystems, Dauerstimulation, perkutan
03.03.37 ↔	Laminektomie, 7 Segmente		
03.03.38 ↔	Laminektomie, 8 Segmente		
03.03.3a ↔	Laminektomie, 9 Segmente		
03.03.3b ↔	Laminektomie, 10 und mehr Segmente		
03.03.41 ↔	Laminoplastik, 1 Segment		
03.03.42 ↔	Laminoplastik, 2 Segmente		
03.03.43 ↔	Laminoplastik, 3 Segmente		
03.03.44 ↔	Laminoplastik, 4 Segmente		
03.03.45 ↔	Laminoplastik, 5 Segmente		
03.03.46 ↔	Laminoplastik, 6 Segmente		
03.03.47 ↔	Laminoplastik, 7 Segmente		
03.03.48 ↔	Laminoplastik, 8 Segmente		
03.03.4a ↔	Laminoplastik, 9 Segmente		
03.03.4b ↔	Laminoplastik, 10 und mehr Segmente		
03.05.11 ↔	Inzision des Spinalkanals zur Drainage epiduraler Flüssigkeit		
03.05.12 ↔	Inzision des Rückenmarks und der Rückenmarkshäute zur Drainage subduraler Flüssigkeit		
03.05.13 ↔	Inzision des Rückenmarks und der Rückenmarkshäute zur Drainage intramedullärer Flüssigkeit		
03.05.21 ↔	Inzision des Spinalkanals zur Entleerung eines epiduralen Hämatoms oder Empyems		
03.05.22 ↔	Inzision des des Rückenmarks und der Rückenmarkshäute zur Entleerung eines subduralen Hämatoms oder Empyems		
03.05.23 ↔	Inzision des des Rückenmarks und der Rückenmarkshäute zur Entleerung eines intramedullären Hämatoms oder Abszesses		
03.09 ↔	Exploration und Dekompression an Strukturen des Spinalkanals, sonstige		

03.93.22 ↔	Implantation oder Wechsel der Elektrode(n) eines permanenten epiduralen Neurostimulators, Einzelelektrodensystems, Dauerstimulation, offen chirurgisch	7a.43.11 ↔	Vertebroplastie, 1 Wirbelkörper
03.93.23 ↔	Implantation oder Wechsel der Elektrode(n) eines permanenten epiduralen Neurostimulators, Mehrelektrodensystems, Dauerstimulation, offen chirurgisch	7a.43.12 ↔	Vertebroplastie, 2 Wirbelkörper
03.93.30 ↔	Implantation oder Wechsel einer subduralen Elektrode zur Vorderwurzelstimulation	7a.43.13 ↔	Vertebroplastie, 3 Wirbelkörper
03.93.99 ↔	Implantation oder Wechsel der Elektrode(n) eines spinalen Neurostimulators, sonstige	7a.43.14 ↔	Vertebroplastie, 4 und mehr Wirbelkörper
03.97 ↔	Revision eines Shunts an den Rückenmarkhäuten	7a.44.11 ↔	Kyphoplastie, 1 Wirbelkörper
03.98 ↔	Entfernen eines Shunts von den Rückenmarkhäuten	7a.44.12 ↔	Kyphoplastie, 2 Wirbelkörper
03.99.09 ↔	Sonstige Operation an Rückenmark und Strukturen des Spinalkanals, sonstige	7a.44.13 ↔	Kyphoplastie, 3 Wirbelkörper
03.99.10 ↔	Operation an intraspinalen Blutgefässen (z.B. Ligatur, Destruktion, Resektion)	7a.44.14 ↔	Kyphoplastie, 4 und mehr Wirbelkörper
03.99.19 ↔	Operation an intraspinalen Blutgefässen, sonstige	7a.51.13 ↔	Knochentransplantation an der Wirbelsäule, gefässgestielt ohne mikrovaskuläre Anastomose
03.99.20 ↔	Operation am spinalen Liquorsystem, Anlegen eines subkutanen Reservoirs am spinalen Liquorsystem	7a.61.31 ↔	Entfernen partielle Bandscheibenprothese
03.99.21 ↔	Operation am spinalen Liquorsystem, Revision eines subkutanen Reservoirs, eines Katheters oder einer Medikamentenpumpe zur intrathekalen und epiduralen Infusion	7a.61.41 ↔	Revision ohne Ersatz partielle Bandscheibenprothese
03.99.22 ↔	Operation am spinalen Liquorsystem, Entfernung eines subkutanen Reservoirs am spinalen Liquorsystem	7a.62.31 ↔	Entfernen totale Bandscheibenprothese
03.99.29 ↔	Operationen am spinalen Liquorsystem, sonstige	7a.62.41 ↔	Revision ohne Ersatz, totale Bandscheibenprothese
03.99.30 ↔	Revision ohne Ersatz der Elektrode(n) eines epiduralen Neurostimulators, Stabelektrode, Einzelelektrodensystem	7a.63.11 ↔	Implantation Wirbelkörperersatzprothese
03.99.31 ↔	Revision ohne Ersatz der Elektrode(n) eines epiduralen Neurostimulators, Stabelektrode, Mehrelektrodensystem	7a.63.21 ↔	Implantation Wirbelkörperersatzprothese bei einem Prothesenwechsel
03.99.32 ↔	Revision ohne Ersatz der Elektrode(n) eines epiduralen Neurostimulators, Plattenelektrode, Einzelelektrodensystem	7a.63.31 ↔	Entfernen Wirbelkörperersatzprothese
03.99.33 ↔	Revision ohne Ersatz der Elektrode(n) eines epiduralen Neurostimulators, Plattenelektrode, Mehrelektrodensystem	7a.63.41 ↔	Revision ohne Ersatz, Wirbelkörperersatzprothese
03.99.40 ↔	Revision ohne Ersatz eines Katheters zur intrathekalen und epiduralen Infusion	7a.64.11 ↔	Implantation Wirbelkörperersatzprothese
33.34.10 ↔	Thorakoplastik, partiell	7a.64.21 ↔	Implantation Wirbelkörperersatzprothese bei einem Prothesenwechsel
33.34.20 ↔	Thorakoplastik, komplett	7a.64.31 ↔	Entfernen Wirbelkörperersatzprothese
33.34.99 ↔	Thorakoplastik, sonstige	7a.64.41 ↔	Revision ohne Ersatz, Wirbelkörperersatzprothese
56.92 ↔	Implantation eines elektronischen Ureterstimulators	7a.65.11 ↔	Implantation Wirbelkörperersatz
56.93 ↔	Ersetzen eines elektronischen Ureterstimulators	7a.65.21 ↔	Implantation Wirbelkörperersatz bei einem Implantatwechsel
57.96 ↔	Implantation eines elektronischen Blasenstimulators	7a.65.31 ↔	Entfernen Wirbelkörperersatz
57.97 ↔	Ersetzen eines elektronischen Blasenstimulators	7a.65.41 ↔	Revision ohne Ersatz, Wirbelkörperersatz
7a.21 ↔	Débridement an der Wirbelsäule	7a.66.11 ↔	Implantation Facettengelenksprothese
7a.27 ↔	Densresektion	7a.66.21 ↔	Implantation Facettengelenksprothese bei einem Prothesenwechsel
7a.28.11 ↔	Osteotomie an der Wirbelsäule, Grad I	7a.66.31 ↔	Entfernen Facettengelenksprothese
7a.28.21 ↔	Osteotomie an der Wirbelsäule, Grad II	7a.66.41 ↔	Revision ohne Ersatz, Facettengelenksprothese
7a.28.31 ↔	Osteotomie an der Wirbelsäule, Grad III	7a.67.11 ↔	Implantation interspinöses Implantat
7a.28.41 ↔	Osteotomie an der Wirbelsäule, Grad IV	7a.67.21 ↔	Implantation interspinöses Implantat bei einem Prothesenwechsel
7a.28.51 ↔	Osteotomie an der Wirbelsäule, Grad V	7a.67.31 ↔	Entfernen interspinöses Implantat
7a.28.61 ↔	Osteotomie an der Wirbelsäule, Grad VI	7a.67.41 ↔	Revision ohne Ersatz, interspinöses Implantat
7a.29 ↔	Inzision und Exzision von Knochen und Gelenken der Wirbelsäule, sonstige	7a.71.21 ↔	Fusion von Wirbeln mit Stabilisierung der Wirbelsäule, Zugang ventral, 1 Segment
7a.31 ↔	Destruktion von Bandscheibengewebe	7a.72.11 ↔	Dynamische Stabilisierung der Wirbelsäule, Zugang dorsal und dorsolateral, 1 Segment
7a.32.11 ↔	Exzision einer Bandscheibe	7a.72.21 ↔	Dynamische Stabilisierung der Wirbelsäule, Zugang ventral, 1 Segment
7a.32.12 ↔	Exzision von zwei Bandscheiben	7a.73.11 ↔	Nicht-dynamische Stabilisierung der Wirbelsäule durch Osteosynthese ohne Fusion der Wirbel, Zugang dorsal und dorsolateral, 1 Segment
7a.32.13 ↔	Exzision von drei und mehr Bandscheiben	7a.73.12 ↔	Nicht-dynamische Stabilisierung der Wirbelsäule durch Osteosynthese ohne Fusion der Wirbel, Zugang dorsal und dorsolateral, 2 Segmente
7a.39 ↔	Eingriffe an der Bandscheibe, sonstige	7a.73.13 ↔	Nicht-dynamische Stabilisierung der Wirbelsäule durch Osteosynthese ohne Fusion der Wirbel, Zugang dorsal und dorsolateral, 3 Segmente
7a.3a ↔	Diskusrekonstruktion mittels zellbasiertem Bandscheibenersatz	7a.73.14 ↔	Nicht-dynamische Stabilisierung der Wirbelsäule durch Osteosynthese ohne Fusion der Wirbel, Zugang dorsal und dorsolateral, 4 Segmente
7a.42.11 ↔	Osteosynthese einzelner Wirbel, 1 Wirbel	7a.73.15 ↔	Nicht-dynamische Stabilisierung der Wirbelsäule durch Osteosynthese ohne Fusion der Wirbel, Zugang dorsal und dorsolateral, 5 Segmente
7a.42.12 ↔	Osteosynthese einzelner Wirbel, 2 Wirbel	7a.73.16 ↔	Nicht-dynamische Stabilisierung der Wirbelsäule durch Osteosynthese ohne Fusion der Wirbel, Zugang dorsal und dorsolateral, 6 Segmente
7a.42.13 ↔	Osteosynthese einzelner Wirbel, 3 Wirbel	7a.73.17 ↔	Nicht-dynamische Stabilisierung der Wirbelsäule durch Osteosynthese ohne Fusion der Wirbel, Zugang dorsal und dorsolateral, 7 Segmente
7a.42.14 ↔	Osteosynthese einzelner Wirbel, 4 und mehr Wirbel	7a.73.18 ↔	Nicht-dynamische Stabilisierung der Wirbelsäule durch Osteosynthese ohne Fusion der Wirbel, Zugang dorsal und dorsolateral, 8 Segmente

7a.73.1a ↔	Nicht-dynamische Stabilisierung der Wirbelsäule durch Osteosynthese ohne Fusion der Wirbel, Zugang dorsal und dorsolateral, 9 Segmente	7a.73.2d ↔	Nicht-dynamische Stabilisierung der Wirbelsäule durch Osteosynthese ohne Fusion der Wirbel, Zugang ventral, 12 Segmente
7a.73.1b ↔	Nicht-dynamische Stabilisierung der Wirbelsäule durch Osteosynthese ohne Fusion der Wirbel, Zugang dorsal und dorsolateral, 10 Segmente	7a.73.2e ↔	Nicht-dynamische Stabilisierung der Wirbelsäule durch Osteosynthese ohne Fusion der Wirbel, Zugang ventral, 13 Segmente
7a.73.1c ↔	Nicht-dynamische Stabilisierung der Wirbelsäule durch Osteosynthese ohne Fusion der Wirbel, Zugang dorsal und dorsolateral, 11 Segmente	7a.73.2f ↔	Nicht-dynamische Stabilisierung der Wirbelsäule durch Osteosynthese ohne Fusion der Wirbel, Zugang ventral, 14 und mehr Segmente
7a.73.1d ↔	Nicht-dynamische Stabilisierung der Wirbelsäule durch Osteosynthese ohne Fusion der Wirbel, Zugang dorsal und dorsolateral, 12 Segmente	7a.74.11 ↔	Fusion von Wirbeln zur Stellungskorrektur, Zugang dorsal und dorsolateral, 1 Segment
7a.73.1e ↔	Nicht-dynamische Stabilisierung der Wirbelsäule durch Osteosynthese ohne Fusion der Wirbel, Zugang dorsal und dorsolateral, 13 Segmente	7a.74.12 ↔	Fusion von Wirbeln zur Stellungskorrektur, Zugang dorsal und dorsolateral, 2 Segmente
7a.73.1f ↔	Nicht-dynamische Stabilisierung der Wirbelsäule durch Osteosynthese ohne Fusion der Wirbel, Zugang dorsal und dorsolateral, 14 und mehr Segmente	7a.74.21 ↔	Fusion von Wirbeln zur Stellungskorrektur, Zugang ventral, 1 Segment
7a.73.21 ↔	Nicht-dynamische Stabilisierung der Wirbelsäule durch Osteosynthese ohne Fusion der Wirbel, Zugang ventral, 1 Segment	7a.74.22 ↔	Fusion von Wirbeln zur Stellungskorrektur, Zugang ventral, 2 Segmente
7a.73.22 ↔	Nicht-dynamische Stabilisierung der Wirbelsäule durch Osteosynthese ohne Fusion der Wirbel, Zugang ventral, 2 Segmente	7a.79 ↔	Stabilisierung der Wirbelsäule und Stellungskorrektur, sonstige
7a.73.23 ↔	Nicht-dynamische Stabilisierung der Wirbelsäule durch Osteosynthese ohne Fusion der Wirbel, Zugang ventral, 3 Segmente	7a.81 ↔	Revision ohne Ersatz von Osteosynthesematerial, Wirbelsäule
7a.73.24 ↔	Nicht-dynamische Stabilisierung der Wirbelsäule durch Osteosynthese ohne Fusion der Wirbel, Zugang ventral, 4 Segmente	7a.83 ↔	Revision ohne Ersatz von mitwachsenden oder expandierenden Systemen, Wirbelsäule
7a.73.25 ↔	Nicht-dynamische Stabilisierung der Wirbelsäule durch Osteosynthese ohne Fusion der Wirbel, Zugang ventral, 5 Segmente	7a.85 ↔	Revision ohne Ersatz von externen Fixationsvorrichtungen, Wirbelsäule
7a.73.26 ↔	Nicht-dynamische Stabilisierung der Wirbelsäule durch Osteosynthese ohne Fusion der Wirbel, Zugang ventral, 6 Segmente	7a.89 ↔	Revision ohne Ersatz und Entfernen von Osteosynthesematerial und weiterer Vorrichtungen, Wirbelsäule, sonstige
7a.73.27 ↔	Nicht-dynamische Stabilisierung der Wirbelsäule durch Osteosynthese ohne Fusion der Wirbel, Zugang ventral, 7 Segmente	7a.a3 ↔	Anbringen einer externen Fixationsvorrichtung an der Wirbelsäule
7a.73.28 ↔	Nicht-dynamische Stabilisierung der Wirbelsäule durch Osteosynthese ohne Fusion der Wirbel, Zugang ventral, 8 Segmente	7a.a4.11 ↔	Verwendetes Osteosynthesematerial, Wirbelsäule, Platte(n), Hakenplatte(n)
7a.73.2a ↔	Nicht-dynamische Stabilisierung der Wirbelsäule durch Osteosynthese ohne Fusion der Wirbel, Zugang ventral, 9 Segmente	7a.a4.12 ↔	Verwendetes Osteosynthesematerial, Wirbelsäule, Klammer(n)
7a.73.2b ↔	Nicht-dynamische Stabilisierung der Wirbelsäule durch Osteosynthese ohne Fusion der Wirbel, Zugang ventral, 10 Segmente	7a.a4.13 ↔	Verwendetes Osteosynthesematerial, Wirbelsäule, Schraube(n)
7a.73.2c ↔	Nicht-dynamische Stabilisierung der Wirbelsäule durch Osteosynthese ohne Fusion der Wirbel, Zugang ventral, 11 Segmente	7a.a4.14 ↔	Verwendetes Osteosynthesematerial, Wirbelsäule, Kirschner-Draht, Zuggurtung, Cerclage
		7a.a4.15 ↔	Verwendetes Osteosynthesematerial, Wirbelsäule, Schrauben-Stab-System
		7a.a4.16 ↔	Verwendetes Osteosynthesematerial, Wirbelsäule, Schrauben-Platten-System
		7a.a4.19 ↔	Verwendetes Osteosynthesematerial, Wirbelsäule, sonstige
		7a.a6 ↔	Verwenden von Pedikelschraube(n) an der Wirbelsäule
		80.89.21 ↔	Débridement am Iliosakralgelenk
		80.89.22 ↔	Zystenexstirpation am Iliosakralgelenk
		80.89.29 ↔	Sonstige lokale Exzision oder Destruktion am Iliosakralgelenk
		93.41 †↔	Wirbelsäulentraktion durch Vorrichtung am Schädel

Prozedur I10-4

03.04.12 †↔	Zugang zum kraniozervikalen Übergang, dorsal und dorsolateral	03.04.41 †↔	Zugang zur Lendenwirbelsäule, dorsal und dorsolateral, 1 Segment
03.04.21 †↔	Zugang zur Halswirbelsäule, dorsal und dorsolateral, 1 Segment	03.04.42 †↔	Zugang zur Lendenwirbelsäule, dorsal und dorsolateral, 2 Segmente
03.04.22 †↔	Zugang zur Halswirbelsäule, dorsal und dorsolateral, 2 Segmente	03.04.43 †↔	Zugang zur Lendenwirbelsäule, dorsal und dorsolateral, 3 und mehr Segmente
03.04.23 †↔	Zugang zur Halswirbelsäule, dorsal und dorsolateral, 3 und mehr Segmente	03.04.51 †↔	Zugang zum Os sacrum und Os coccygis, dorsal
03.04.31 †↔	Zugang zur Brustwirbelsäule, dorsal und dorsolateral, 1 Segment	7a.72.11 ↔	Dynamische Stabilisierung der Wirbelsäule, Zugang dorsal und dorsolateral, 1 Segment
03.04.32 †↔	Zugang zur Brustwirbelsäule, dorsal und dorsolateral, 2 Segmente	7a.73.11 ↔	Nicht-dynamische Stabilisierung der Wirbelsäule durch Osteosynthese ohne Fusion der Wirbel, Zugang dorsal und dorsolateral, 1 Segment
03.04.33 †↔	Zugang zur Brustwirbelsäule, dorsal und dorsolateral, 3 und mehr Segmente	7a.73.12 ↔	Nicht-dynamische Stabilisierung der Wirbelsäule durch Osteosynthese ohne Fusion der Wirbel, Zugang dorsal und dorsolateral, 2 Segmente

- 7a.73.13 ↔ Nicht-dynamische Stabilisierung der Wirbelsäule durch Osteosynthese ohne Fusion der Wirbel, Zugang dorsal und dorsolateral, 3 Segmente
- 7a.73.14 ↔ Nicht-dynamische Stabilisierung der Wirbelsäule durch Osteosynthese ohne Fusion der Wirbel, Zugang dorsal und dorsolateral, 4 Segmente
- 7a.73.15 ↔ Nicht-dynamische Stabilisierung der Wirbelsäule durch Osteosynthese ohne Fusion der Wirbel, Zugang dorsal und dorsolateral, 5 Segmente
- 7a.73.16 ↔ Nicht-dynamische Stabilisierung der Wirbelsäule durch Osteosynthese ohne Fusion der Wirbel, Zugang dorsal und dorsolateral, 6 Segmente
- 7a.73.17 ↔ Nicht-dynamische Stabilisierung der Wirbelsäule durch Osteosynthese ohne Fusion der Wirbel, Zugang dorsal und dorsolateral, 7 Segmente
- 7a.73.18 ↔ Nicht-dynamische Stabilisierung der Wirbelsäule durch Osteosynthese ohne Fusion der Wirbel, Zugang dorsal und dorsolateral, 8 Segmente
- 7a.73.1a ↔ Nicht-dynamische Stabilisierung der Wirbelsäule durch Osteosynthese ohne Fusion der Wirbel, Zugang dorsal und dorsolateral, 9 Segmente
- 7a.73.1b ↔ Nicht-dynamische Stabilisierung der Wirbelsäule durch Osteosynthese ohne Fusion der Wirbel, Zugang dorsal und dorsolateral, 10 Segmente
- 7a.73.1c ↔ Nicht-dynamische Stabilisierung der Wirbelsäule durch Osteosynthese ohne Fusion der Wirbel, Zugang dorsal und dorsolateral, 11 Segmente
- 7a.73.1d ↔ Nicht-dynamische Stabilisierung der Wirbelsäule durch Osteosynthese ohne Fusion der Wirbel, Zugang dorsal und dorsolateral, 12 Segmente
- 7a.73.1e ↔ Nicht-dynamische Stabilisierung der Wirbelsäule durch Osteosynthese ohne Fusion der Wirbel, Zugang dorsal und dorsolateral, 13 Segmente
- 7a.73.1f ↔ Nicht-dynamische Stabilisierung der Wirbelsäule durch Osteosynthese ohne Fusion der Wirbel, Zugang dorsal und dorsolateral, 14 und mehr Segmente
- 7a.74.11 ↔ Fusion von Wirbeln zur Stellungskorrektur, Zugang dorsal und dorsolateral, 1 Segment
- 7a.74.12 ↔ Fusion von Wirbeln zur Stellungskorrektur, Zugang dorsal und dorsolateral, 2 Segmente

Prozedur I10-5

- 03.04.11 †↔ Zugang zum kraniozervikalen Übergang, transoral
- 03.04.24 †↔ Zugang zur Halswirbelsäule, ventral, 1 Segment
- 03.04.25 †↔ Zugang zur Halswirbelsäule, ventral, 2 Segmente
- 03.04.26 †↔ Zugang zur Halswirbelsäule, ventral, 3 und mehr Segmente
- 03.04.34 †↔ Zugang zur Brustwirbelsäule, ventral, 1 Segment
- 03.04.35 †↔ Zugang zur Brustwirbelsäule, ventral, 2 Segmente
- 03.04.36 †↔ Zugang zur Brustwirbelsäule, ventral, 3 und mehr Segmente
- 03.04.44 †↔ Zugang zur Lendenwirbelsäule, ventral 1 Segment
- 03.04.45 †↔ Zugang zur Lendenwirbelsäule, ventral 2 Segmente
- 03.04.46 †↔ Zugang zur Lendenwirbelsäule, ventral 3 und mehr Segmente
- 03.04.52 †↔ Zugang zum Os sacrum und Os coccygis, ventral
- 7a.71.21 ↔ Fusion von Wirbeln mit Stabilisierung der Wirbelsäule, Zugang ventral, 1 Segment
- 7a.72.21 ↔ Dynamische Stabilisierung der Wirbelsäule, Zugang ventral, 1 Segment
- 7a.73.21 ↔ Nicht-dynamische Stabilisierung der Wirbelsäule durch Osteosynthese ohne Fusion der Wirbel, Zugang ventral, 1 Segment
- 7a.73.22 ↔ Nicht-dynamische Stabilisierung der Wirbelsäule durch Osteosynthese ohne Fusion der Wirbel, Zugang ventral, 2 Segmente
- 7a.73.23 ↔ Nicht-dynamische Stabilisierung der Wirbelsäule durch Osteosynthese ohne Fusion der Wirbel, Zugang ventral, 3 Segmente
- 7a.73.24 ↔ Nicht-dynamische Stabilisierung der Wirbelsäule durch Osteosynthese ohne Fusion der Wirbel, Zugang ventral, 4 Segmente
- 7a.73.25 ↔ Nicht-dynamische Stabilisierung der Wirbelsäule durch Osteosynthese ohne Fusion der Wirbel, Zugang ventral, 5 Segmente
- 7a.73.26 ↔ Nicht-dynamische Stabilisierung der Wirbelsäule durch Osteosynthese ohne Fusion der Wirbel, Zugang ventral, 6 Segmente
- 7a.73.27 ↔ Nicht-dynamische Stabilisierung der Wirbelsäule durch Osteosynthese ohne Fusion der Wirbel, Zugang ventral, 7 Segmente
- 7a.73.28 ↔ Nicht-dynamische Stabilisierung der Wirbelsäule durch Osteosynthese ohne Fusion der Wirbel, Zugang ventral, 8 Segmente
- 7a.73.2a ↔ Nicht-dynamische Stabilisierung der Wirbelsäule durch Osteosynthese ohne Fusion der Wirbel, Zugang ventral, 9 Segmente
- 7a.73.2b ↔ Nicht-dynamische Stabilisierung der Wirbelsäule durch Osteosynthese ohne Fusion der Wirbel, Zugang ventral, 10 Segmente
- 7a.73.2c ↔ Nicht-dynamische Stabilisierung der Wirbelsäule durch Osteosynthese ohne Fusion der Wirbel, Zugang ventral, 11 Segmente
- 7a.73.2d ↔ Nicht-dynamische Stabilisierung der Wirbelsäule durch Osteosynthese ohne Fusion der Wirbel, Zugang ventral, 12 Segmente
- 7a.73.2e ↔ Nicht-dynamische Stabilisierung der Wirbelsäule durch Osteosynthese ohne Fusion der Wirbel, Zugang ventral, 13 Segmente
- 7a.73.2f ↔ Nicht-dynamische Stabilisierung der Wirbelsäule durch Osteosynthese ohne Fusion der Wirbel, Zugang ventral, 14 und mehr Segmente
- 7a.74.21 ↔ Fusion von Wirbeln zur Stellungskorrektur, Zugang ventral, 1 Segment
- 7a.74.22 ↔ Fusion von Wirbeln zur Stellungskorrektur, Zugang ventral, 2 Segmente

Prozedur I10-6

- 02.94 †↔ Einsetzen oder Ersetzen von Crutchfield-Klemme oder Halotraktion
- 03.03.13 ↔ Laminotomie, 3 Segmente
- 03.03.14 ↔ Laminotomie, 4 Segmente
- 03.03.15 ↔ Laminotomie, 5 Segmente
- 03.03.16 ↔ Laminotomie, 6 Segmente
- 03.03.17 ↔ Laminotomie, 7 Segmente
- 03.03.18 ↔ Laminotomie, 8 Segmente
- 03.03.1a ↔ Laminotomie, 9 Segmente
- 03.03.1b ↔ Laminotomie, 10 und mehr Segmente
- 03.03.23 ↔ Hemilaminektomie, 3 Segmente
- 03.03.24 ↔ Hemilaminektomie, 4 Segmente
- 03.03.25 ↔ Hemilaminektomie, 5 Segmente
- 03.03.26 ↔ Hemilaminektomie, 6 Segmente
- 03.03.27 ↔ Hemilaminektomie, 7 Segmente
- 03.03.28 ↔ Hemilaminektomie, 8 Segmente
- 03.03.2a ↔ Hemilaminektomie, 9 Segmente
- 03.03.2b ↔ Hemilaminektomie, 10 und mehr Segmente

03.03.33 ↔	Laminektomie, 3 Segmente	7a.73.18 ↔	Nicht-dynamische Stabilisierung der Wirbelsäule durch Osteosynthese ohne Fusion der Wirbel, Zugang dorsal und dorsolateral, 8 Segmente
03.03.34 ↔	Laminektomie, 4 Segmente		
03.03.35 ↔	Laminektomie, 5 Segmente	7a.73.1a ↔	Nicht-dynamische Stabilisierung der Wirbelsäule durch Osteosynthese ohne Fusion der Wirbel, Zugang dorsal und dorsolateral, 9 Segmente
03.03.36 ↔	Laminektomie, 6 Segmente		
03.03.37 ↔	Laminektomie, 7 Segmente	7a.73.1b ↔	Nicht-dynamische Stabilisierung der Wirbelsäule durch Osteosynthese ohne Fusion der Wirbel, Zugang dorsal und dorsolateral, 10 Segmente
03.03.38 ↔	Laminektomie, 8 Segmente		
03.03.3a ↔	Laminektomie, 9 Segmente	7a.73.1c ↔	Nicht-dynamische Stabilisierung der Wirbelsäule durch Osteosynthese ohne Fusion der Wirbel, Zugang dorsal und dorsolateral, 11 Segmente
03.03.3b ↔	Laminektomie, 10 und mehr Segmente		
03.03.43 ↔	Laminoplastik, 3 Segmente	7a.73.1d ↔	Nicht-dynamische Stabilisierung der Wirbelsäule durch Osteosynthese ohne Fusion der Wirbel, Zugang dorsal und dorsolateral, 12 Segmente
03.03.44 ↔	Laminoplastik, 4 Segmente		
03.03.45 ↔	Laminoplastik, 5 Segmente	7a.73.1e ↔	Nicht-dynamische Stabilisierung der Wirbelsäule durch Osteosynthese ohne Fusion der Wirbel, Zugang dorsal und dorsolateral, 13 Segmente
03.03.46 ↔	Laminoplastik, 6 Segmente		
03.03.47 ↔	Laminoplastik, 7 Segmente	7a.73.1f ↔	Nicht-dynamische Stabilisierung der Wirbelsäule durch Osteosynthese ohne Fusion der Wirbel, Zugang dorsal und dorsolateral, 14 und mehr Segmente
03.03.48 ↔	Laminoplastik, 8 Segmente		
03.03.4a ↔	Laminoplastik, 9 Segmente		
03.03.4b ↔	Laminoplastik, 10 und mehr Segmente		
03.05.13 ↔	Inzision des Rückenmarks und der Rückenmarkshäute zur Drainage intramedullärer Flüssigkeit		
03.05.23 ↔	Inzision des des Rückenmarks und der Rückenmarkshäute zur Entleerung eines intramedullären Hämatoms oder Abszesses		
03.4x.10 ↔	Exzision oder Destruktion von Tumorgewebe an Rückenmark (intramedullär)	7a.73.21 ↔	Nicht-dynamische Stabilisierung der Wirbelsäule durch Osteosynthese ohne Fusion der Wirbel, Zugang ventral, 1 Segment
03.4x.11 ↔	Exzision oder Destruktion von Tumorgewebe an Rückenmarkshäuten und Knochen		
03.4x.12 ↔	Exzision oder Destruktion von Tumorgewebe an intraspinalen Nervenwurzeln und Ganglien	7a.73.22 ↔	Nicht-dynamische Stabilisierung der Wirbelsäule durch Osteosynthese ohne Fusion der Wirbel, Zugang ventral, 2 Segmente
03.4x.20 ↔	Exzision oder Destruktion einer sonstigen Läsion an Rückenmark (intramedullär)		
03.51 ↔	Plastische Rekonstruktion an einer spinalen Meningozele	7a.73.23 ↔	Nicht-dynamische Stabilisierung der Wirbelsäule durch Osteosynthese ohne Fusion der Wirbel, Zugang ventral, 3 Segmente
03.52 ↔	Plastische Rekonstruktion an einer spinalen Myelomeningozele		
03.59.10 ↔	Sonstige plastische Rekonstruktion und Operationen an Strukturen des Spinalkanals, Verschluss einer Diastematomyelie	7a.73.24 ↔	Nicht-dynamische Stabilisierung der Wirbelsäule durch Osteosynthese ohne Fusion der Wirbel, Zugang ventral, 4 Segmente
03.59.11 ↔	Sonstige plastische Rekonstruktion und Operationen an Strukturen des Spinalkanals, Durchtrennung eines Filum terminale		
7a.28.51 ↔	Osteotomie an der Wirbelsäule, Grad V	7a.73.25 ↔	Nicht-dynamische Stabilisierung der Wirbelsäule durch Osteosynthese ohne Fusion der Wirbel, Zugang ventral, 5 Segmente
7a.28.61 ↔	Osteotomie an der Wirbelsäule, Grad VI		
7a.44.13 ↔	Kyphoplastie, 3 Wirbelkörper	7a.73.26 ↔	Nicht-dynamische Stabilisierung der Wirbelsäule durch Osteosynthese ohne Fusion der Wirbel, Zugang ventral, 6 Segmente
7a.44.14 ↔	Kyphoplastie, 4 und mehr Wirbelkörper		
7a.71.21 ↔	Fusion von Wirbeln mit Stabilisierung der Wirbelsäule, Zugang ventral, 1 Segment	7a.73.27 ↔	Nicht-dynamische Stabilisierung der Wirbelsäule durch Osteosynthese ohne Fusion der Wirbel, Zugang ventral, 7 Segmente
7a.72.11 ↔	Dynamische Stabilisierung der Wirbelsäule, Zugang dorsal und dorsolateral, 1 Segment		
7a.72.21 ↔	Dynamische Stabilisierung der Wirbelsäule, Zugang ventral, 1 Segment	7a.73.28 ↔	Nicht-dynamische Stabilisierung der Wirbelsäule durch Osteosynthese ohne Fusion der Wirbel, Zugang ventral, 8 Segmente
7a.73.11 ↔	Nicht-dynamische Stabilisierung der Wirbelsäule durch Osteosynthese ohne Fusion der Wirbel, Zugang dorsal und dorsolateral, 1 Segment	7a.73.2a ↔	Nicht-dynamische Stabilisierung der Wirbelsäule durch Osteosynthese ohne Fusion der Wirbel, Zugang ventral, 9 Segmente
7a.73.12 ↔	Nicht-dynamische Stabilisierung der Wirbelsäule durch Osteosynthese ohne Fusion der Wirbel, Zugang dorsal und dorsolateral, 2 Segmente		
7a.73.13 ↔	Nicht-dynamische Stabilisierung der Wirbelsäule durch Osteosynthese ohne Fusion der Wirbel, Zugang dorsal und dorsolateral, 3 Segmente	7a.73.2b ↔	Nicht-dynamische Stabilisierung der Wirbelsäule durch Osteosynthese ohne Fusion der Wirbel, Zugang ventral, 10 Segmente
7a.73.14 ↔	Nicht-dynamische Stabilisierung der Wirbelsäule durch Osteosynthese ohne Fusion der Wirbel, Zugang dorsal und dorsolateral, 4 Segmente		
7a.73.15 ↔	Nicht-dynamische Stabilisierung der Wirbelsäule durch Osteosynthese ohne Fusion der Wirbel, Zugang dorsal und dorsolateral, 5 Segmente	7a.73.2c ↔	Nicht-dynamische Stabilisierung der Wirbelsäule durch Osteosynthese ohne Fusion der Wirbel, Zugang ventral, 11 Segmente
7a.73.16 ↔	Nicht-dynamische Stabilisierung der Wirbelsäule durch Osteosynthese ohne Fusion der Wirbel, Zugang dorsal und dorsolateral, 6 Segmente		
7a.73.17 ↔	Nicht-dynamische Stabilisierung der Wirbelsäule durch Osteosynthese ohne Fusion der Wirbel, Zugang dorsal und dorsolateral, 7 Segmente	7a.73.2d ↔	Nicht-dynamische Stabilisierung der Wirbelsäule durch Osteosynthese ohne Fusion der Wirbel, Zugang ventral, 12 Segmente
		7a.73.2e ↔	Nicht-dynamische Stabilisierung der Wirbelsäule durch Osteosynthese ohne Fusion der Wirbel, Zugang ventral, 13 Segmente
		7a.73.2f ↔	Nicht-dynamische Stabilisierung der Wirbelsäule durch Osteosynthese ohne Fusion der Wirbel, Zugang ventral, 14 und mehr Segmente
		7a.74.11 ↔	Fusion von Wirbeln zur Stellungskorrektur, Zugang dorsal und dorsolateral, 1 Segment
		7a.74.12 ↔	Fusion von Wirbeln zur Stellungskorrektur, Zugang dorsal und dorsolateral, 2 Segmente
		7a.74.21 ↔	Fusion von Wirbeln zur Stellungskorrektur, Zugang ventral, 1 Segment

7a.74.22 ↔ Fusion von Wirbeln zur Stellungskorrektur, Zugang ventral, 2 Segmente 93.41 † ↔ Wirbelsäulentraktion durch Vorrichtung am Schädel

ADRG I11**Rekonstruktion bei Fehlbildung oder Verlängerung von Extremitäten**

Mindestens eine Prozedur in Tabelle I11-2 oder (Hauptdiagnose in Tabelle I11-1 und Prozedur in Tabelle I11-3 und Prozedur in Tabelle I11-4)

DRG I11A**Rekonstruktion bei Fehlbildung oder Verlängerung von Extremitäten, Alter < 18 Jahre**

Alter < 18 Jahre

DRG I11B**Rekonstruktion bei Fehlbildung oder Verlängerung von Extremitäten, Alter > 17 Jahre****Hauptdiagnose I11-1**

M21.00 ↔	Valgusdeformität, anderenorts nicht klassifiziert: Mehrere Lokalisationen	M21.19 ↔	Varusdeformität, anderenorts nicht klassifiziert: Nicht näher bezeichnete Lokalisation
M21.01 ↔	Valgusdeformität, anderenorts nicht klassifiziert: Schulterregion [Klavikula, Skapula, Akromioklavikular-, Schulter-, Sternoklavikulargelenk]	M21.20 ↔	Flexionsdeformität: Mehrere Lokalisationen
M21.02 ↔	Valgusdeformität, anderenorts nicht klassifiziert: Oberarm [Humerus, Ellenbogengelenk]	M21.21 ↔	Flexionsdeformität: Schulterregion [Klavikula, Skapula, Akromioklavikular-, Schulter-, Sternoklavikulargelenk]
M21.03 ↔	Valgusdeformität, anderenorts nicht klassifiziert: Unterarm [Radius, Ulna, Handgelenk]	M21.22 ↔	Flexionsdeformität: Oberarm [Humerus, Ellenbogengelenk]
M21.04 ↔	Valgusdeformität, anderenorts nicht klassifiziert: Hand [Finger, Handwurzel, Mittelhand, Gelenke zwischen diesen Knochen]	M21.23 ↔	Flexionsdeformität: Unterarm [Radius, Ulna, Handgelenk]
M21.05 ↔	Valgusdeformität, anderenorts nicht klassifiziert: Beckenregion und Oberschenkel [Becken, Femur, Gesäß, Hüfte, Hüftgelenk, Iliosakralgelenk]	M21.24 ↔	Flexionsdeformität: Hand [Finger, Handwurzel, Mittelhand, Gelenke zwischen diesen Knochen]
M21.06 ↔	Valgusdeformität, anderenorts nicht klassifiziert: Unterschenkel [Fibula, Tibia, Kniegelenk]	M21.25 ↔	Flexionsdeformität: Beckenregion und Oberschenkel [Becken, Femur, Gesäß, Hüfte, Hüftgelenk, Iliosakralgelenk]
M21.07 ↔	Valgusdeformität, anderenorts nicht klassifiziert: Knöchel und Fuß [Fußwurzel, Mittelfuß, Zehen, Sprunggelenk, sonstige Gelenke des Fußes]	M21.26 ↔	Flexionsdeformität: Unterschenkel [Fibula, Tibia, Kniegelenk]
M21.08 ↔	Valgusdeformität, anderenorts nicht klassifiziert: Sonstige [Hals, Kopf, Rippen, Rumpf, Schädel, Wirbelsäule]	M21.27 ↔	Flexionsdeformität: Knöchel und Fuß [Fußwurzel, Mittelfuß, Zehen, Sprunggelenk, sonstige Gelenke des Fußes]
M21.09 ↔	Valgusdeformität, anderenorts nicht klassifiziert: Nicht näher bezeichnete Lokalisation	M21.28 ↔	Flexionsdeformität: Sonstige [Hals, Kopf, Rippen, Rumpf, Schädel, Wirbelsäule]
M21.10 ↔	Varusdeformität, anderenorts nicht klassifiziert: Mehrere Lokalisationen	M21.29 ↔	Flexionsdeformität: Nicht näher bezeichnete Lokalisation
M21.11 ↔	Varusdeformität, anderenorts nicht klassifiziert: Schulterregion [Klavikula, Skapula, Akromioklavikular-, Schulter-, Sternoklavikulargelenk]	M21.60 ↔	Erworbener Hohlfuß [Pes cavus]
M21.12 ↔	Varusdeformität, anderenorts nicht klassifiziert: Oberarm [Humerus, Ellenbogengelenk]	M21.61 ↔	Erworbener Knick-Plattfuß [Pes planovalgus]
M21.13 ↔	Varusdeformität, anderenorts nicht klassifiziert: Unterarm [Radius, Ulna, Handgelenk]	M21.62 ↔	Erworbener Spitzfuß [Pes equinus]
M21.14 ↔	Varusdeformität, anderenorts nicht klassifiziert: Hand [Finger, Handwurzel, Mittelhand, Gelenke zwischen diesen Knochen]	M21.63 ↔	Erworbener Spreizfuß
M21.15 ↔	Varusdeformität, anderenorts nicht klassifiziert: Beckenregion und Oberschenkel [Becken, Femur, Gesäß, Hüfte, Hüftgelenk, Iliosakralgelenk]	M21.68 ↔	Sonstige erworbene Deformitäten des Knöchels und des Fußes
M21.16 ↔	Varusdeformität, anderenorts nicht klassifiziert: Unterschenkel [Fibula, Tibia, Kniegelenk]	M21.70 ↔	Unterschiedliche Extremitätenlänge (erworben): Mehrere Lokalisationen
M21.17 ↔	Varusdeformität, anderenorts nicht klassifiziert: Knöchel und Fuß [Fußwurzel, Mittelfuß, Zehen, Sprunggelenk, sonstige Gelenke des Fußes]	M21.71 ↔	Unterschiedliche Extremitätenlänge (erworben): Schulterregion [Klavikula, Skapula, Akromioklavikular-, Schulter-, Sternoklavikulargelenk]
M21.18 ↔	Varusdeformität, anderenorts nicht klassifiziert: Sonstige [Hals, Kopf, Rippen, Rumpf, Schädel, Wirbelsäule]	M21.72 ↔	Unterschiedliche Extremitätenlänge (erworben): Oberarm [Humerus, Ellenbogengelenk]
		M21.73 ↔	Unterschiedliche Extremitätenlänge (erworben): Unterarm [Radius, Ulna, Handgelenk]
		M21.74 ↔	Unterschiedliche Extremitätenlänge (erworben): Hand [Finger, Handwurzel, Mittelhand, Gelenke zwischen diesen Knochen]
		M21.75 ↔	Unterschiedliche Extremitätenlänge (erworben): Beckenregion und Oberschenkel [Becken, Femur, Gesäß, Hüfte, Hüftgelenk, Iliosakralgelenk]
		M21.76 ↔	Unterschiedliche Extremitätenlänge (erworben): Unterschenkel [Fibula, Tibia, Kniegelenk]

M21.77 ↔	Unterschiedliche Extremitätenlänge (erworben): Knöchel und Fuß [Fußwurzel, Mittelfuß, Zehen, Sprunggelenk, sonstige Gelenke des Fußes]	Q71.4 ↔	Longitudinaler Reduktionsdefekt des Radius
M21.79 ↔	Unterschiedliche Extremitätenlänge (erworben): Nicht näher bezeichnete Lokalisation	Q71.5 ↔	Longitudinaler Reduktionsdefekt der Ulna
M21.80 ↔	Sonstige näher bezeichnete erworbene Deformitäten der Extremitäten: Mehrere Lokalisationen	Q71.6 ↔	Spalthand
M21.81 ↔	Sonstige näher bezeichnete erworbene Deformitäten der Extremitäten: Schulterregion [Klavikula, Skapula, Akromioklavikular-, Schulter-, Sternoklavikulargelenk]	Q71.8 ↔	Sonstige Reduktionsdefekte der oberen Extremität(en)
M21.82 ↔	Sonstige näher bezeichnete erworbene Deformitäten der Extremitäten: Oberarm [Humerus, Ellenbogengelenk]	Q71.9 ↔	Reduktionsdefekt der oberen Extremität, nicht näher bezeichnet
M21.83 ↔	Sonstige näher bezeichnete erworbene Deformitäten der Extremitäten: Unterarm [Radius, Ulna, Handgelenk]	Q72.0 ↔	Angeborenes vollständiges Fehlen der unteren Extremität(en)
M21.84 ↔	Sonstige näher bezeichnete erworbene Deformitäten der Extremitäten: Hand [Finger, Handwurzel, Mittelhand, Gelenke zwischen diesen Knochen]	Q72.1 ↔	Angeborenes Fehlen des Ober- und Unterschenkels bei vorhandenem Fuß
M21.85 ↔	Sonstige näher bezeichnete erworbene Deformitäten der Extremitäten: Beckenregion und Oberschenkel [Becken, Femur, Gesäß, Hüfte, Hüftgelenk, Iliosakralgelenk]	Q72.2 ↔	Angeborenes Fehlen sowohl des Unterschenkels als auch des Fußes
M21.86 ↔	Sonstige näher bezeichnete erworbene Deformitäten der Extremitäten: Unterschenkel [Fibula, Tibia, Kniegelenk]	Q72.3 ↔	Angeborenes Fehlen des Fußes oder einer oder mehrerer Zehen
M21.89 ↔	Sonstige näher bezeichnete erworbene Deformitäten der Extremitäten: Nicht näher bezeichnete Lokalisation	Q72.4 ↔	Longitudinaler Reduktionsdefekt des Femurs
Q71.0 ↔	Angeborenes vollständiges Fehlen der oberen Extremität(en)	Q72.5 ↔	Longitudinaler Reduktionsdefekt der Tibia
Q71.1 ↔	Angeborenes Fehlen des Ober- und Unterarmes bei vorhandener Hand	Q72.6 ↔	Longitudinaler Reduktionsdefekt der Fibula
Q71.2 ↔	Angeborenes Fehlen sowohl des Unterarmes als auch der Hand	Q72.7 ↔	Spaltfuß
Q71.3 ↔	Angeborenes Fehlen der Hand oder eines oder mehrerer Finger	Q72.8 ↔	Sonstige Reduktionsdefekte der unteren Extremität(en)
		Q72.9 ↔	Reduktionsdefekt der unteren Extremität, nicht näher bezeichnet
		Q73.0 ↔	Angeborenes Fehlen nicht näher bezeichneter Extremität(en)
		Q73.1 ↔	Phokomelie nicht näher bezeichneter Extremität(en)
		Q73.8 ↔	Sonstige Reduktionsdefekte nicht näher bezeichneter Extremität(en)
		Q74.0 ↔	Sonstige angeborene Fehlbildungen der oberen Extremität(en) und des Schultergürtels
		Q74.1 ↔	Angeborene Fehlbildung des Knies
		Q74.2 ↔	Sonstige angeborene Fehlbildungen der unteren Extremität(en) und des Beckengürtels
		Q74.3 ↔	Arthrogryposis multiplex congenita
		Q74.8 ↔	Sonstige näher bezeichnete angeborene Fehlbildungen der Extremität(en)
		Q74.9 ↔	Nicht näher bezeichnete angeborene Fehlbildung der Extremität(en)

Prozedur I11-2

77.32.10 ↔	Kortikotomie bei Segmenttransport am Humerus	78.35.19 ↔	Verlängerungsosteotomie an sonstigen Teilen des Femur
77.33.10 ↔	Kortikotomie bei Segmenttransport an Radius und Ulna	78.35.99 ↔	Verlängerungsosteotomie am Femur, sonstige
77.35.11 ↔	Kortikotomie bei Segmenttransport am Schenkelhals	78.37 ↔	Verlängerungsosteotomie an Tibia und Fibula
77.35.21 ↔	Kortikotomie bei Segmenttransport an sonstigen Teilen des Femurs	84.53.00 ↔	Implantation von interner Verlängerungsvorrichtung der Extremitäten mit kinetischer Traktion, n.n.bez.
77.37.12 ↔	Kortikotomie bei Segmenttransport an der Tibia	84.53.10 ↔	Implantation eines nicht motorisierten internen Verlängerungs- oder Knochentransportsystem
77.37.21 ↔	Kortikotomie bei Segmenttransport an der Fibula	84.53.11 ↔	Implantation eines motorisierten internen Verlängerungs- oder Knochentransportsystem
78.32 ↔	Verlängerungsosteotomie am Humerus	84.53.99 ↔	Implantation von interner Verlängerungsvorrichtung der Extremitäten mit kinetischer Traktion, sonstige
78.33 ↔	Verlängerungsosteotomie an Radius und Ulna		
78.35.00 ↔	Verlängerungsosteotomie am Femur, n.n.bez.		
78.35.10 ↔	Verlängerungsosteotomie am Schenkelhals		

Prozedur I11-3

77.22 ↔	Keilosteotomie am Humerus	77.28.00 ↔	Keilosteotomie an Tarsalia und Metatarsalia, n.n.bez.
77.23 ↔	Keilosteotomie an Radius und Ulna	77.28.10 ↔	Keilosteotomie am Talus
77.24 ↔	Keilosteotomie an Karpalia und Metakarpalia	77.28.20 ↔	Keilosteotomie am Kalkaneus
77.25.00 ↔	Keilosteotomie am Femur, n.n.bez.	77.28.30 ↔	Keilosteotomie an sonstigen Tarsalia
77.25.10 ↔	Keilosteotomie am Schenkelhals	77.28.40 ↔	Keilosteotomie an Metatarsalia
77.25.20 ↔	Keilosteotomie am sonstigen Femur	77.28.99 ↔	Keilosteotomie an Tarsalia und Metatarsalia, sonstige
77.25.99 ↔	Keilosteotomie am Femur, sonstige		
77.27.00 ↔	Keilosteotomie an Tibia und Fibula, n.n.bez.	77.29.10 ↔	Keilosteotomie an Phalangen der Hand
77.27.10 ↔	Keilosteotomie an der Tibia	77.29.40 ↔	Keilosteotomie an Phalangen des Fusses
77.27.20 ↔	Keilosteotomie an der Fibula	77.31.10 ↔	Sonstige Knochendurchtrennung an Skapula
77.27.99 ↔	Keilosteotomie an Tibia und Fibula, sonstige	77.31.11 ↔	Sonstige Knochendurchtrennung an Klavikula

77.32.10 ↔ Kortikotomie bei Segmenttransport am Humerus	78.23.99 ↔ Verkürzungsosteotomie an Radius und Ulna, sonstige
77.33.00 ↔ Sonstige Knochendurchtrennung an Radius und Ulna, n.n.bez.	78.24.00 ↔ Verkürzungsosteotomie an Karpalia und Metakarpalia, n.n.bez.
77.33.10 ↔ Kortikotomie bei Segmenttransport an Radius und Ulna	78.24.10 ↔ Temporäre Epiphyseodese an Karpalia und Metakarpalia
77.33.11 ↔ Komplexe (mehrdimensionale) Osteotomie (mit Achsenkorrektur) an Radius und Ulna	78.24.11 ↔ Permanente Epiphyseodese an Karpalia und Metakarpalia
77.33.20 ↔ Knochendurchtrennung an distaler Ulna und Ulnaschaft	78.24.12 ↔ Therapeutische Epiphyseolyse an Karpalia und Metakarpalia
77.33.99 ↔ Sonstige Knochendurchtrennung an Radius und Ulna, sonstige	78.24.99 ↔ Verkürzungsosteotomie an Karpalia und Metakarpalia, sonstige
77.34.00 ↔ Sonstige Knochendurchtrennung an Karpalia und Metakarpalia, n.n.bez.	78.25.00 ↔ Verkürzungsosteotomie am Femur, n.n.bez.
77.34.10 ↔ Rotationsosteotomie an Karpalia und Metakarpalia	78.25.10 ↔ Temporäre Epiphyseodese am Schenkelhals
77.34.11 ↔ Komplexe (mehrdimensionale) Osteotomie an Karpalia und Metakarpalia	78.25.11 ↔ Permanente Epiphyseodese am Schenkelhals
77.34.99 ↔ Sonstige Knochendurchtrennung an Karpalia und Metakarpalia, sonstige	78.25.12 ↔ Therapeutische Epiphyseolyse am Schenkelhals
77.35.00 ↔ Sonstige Knochendurchtrennung am Femur, n.n.bez.	78.25.19 ↔ Sonstige Verkürzungsosteotomie am Schenkelhals
77.35.10 ↔ Rotationsosteotomie am Schenkelhals	78.25.20 ↔ Temporäre Epiphyseodese an sonstigen Teilen des Femur
77.35.11 ↔ Kortikotomie bei Segmenttransport am Schenkelhals	78.25.21 ↔ Permanente Epiphyseodese an sonstigen Teilen des Femur
77.35.12 ↔ Komplexe (mehrdimensionale) Osteotomie (mit Achsenkorrektur) am Schenkelhals	78.25.22 ↔ Therapeutische Epiphyseolyse an sonstigen Teilen des Femur
77.35.19 ↔ Sonstige Knochendurchtrennung am Schenkelhals	78.25.99 ↔ Verkürzungsosteotomie am Femur, sonstige
77.35.20 ↔ Rotationsosteotomie an sonstigen Teilen des Femurs	78.27.00 ↔ Verkürzungsosteotomie an Tibia und Fibula, n.n.bez.
77.35.21 ↔ Kortikotomie bei Segmenttransport an sonstigen Teilen des Femurs	78.27.10 ↔ Temporäre Epiphyseodese an der Tibia
77.35.22 ↔ Komplexe (mehrdimensionale) Osteotomie (mit Achsenkorrektur) an sonstigen Teilen des Femurs	78.27.11 ↔ Permanente Epiphyseodese an der Tibia
77.35.23 ↔ Sonstige Knochendurchtrennung an sonstigen Teilen des Femurs	78.27.12 ↔ Therapeutische Epiphyseolyse an der Tibia
77.35.99 ↔ Sonstige Knochendurchtrennung am Femur, sonstige	78.27.19 ↔ Sonstige Verkürzungsosteotomie an der Tibia
77.37.00 ↔ Sonstige Knochendurchtrennung an Tibia und Fibula, n.n.bez.	78.27.20 ↔ Temporäre Epiphyseodese an der Fibula
77.37.10 ↔ Rotationsosteotomie an der Tibia	78.27.21 ↔ Permanente Epiphyseodese an der Fibula
77.37.12 ↔ Kortikotomie bei Segmenttransport an der Tibia	78.27.22 ↔ Therapeutische Epiphyseolyse an der Fibula
77.37.13 ↔ Komplexe (mehrdimensionale) Osteotomie (mit Achsenkorrektur) an der Tibia	78.27.29 ↔ Sonstige Verkürzungsosteotomie an der Fibula
77.37.14 ↔ Valgisierende oder varisierende Osteotomie an der Tibia	78.27.99 ↔ Verkürzungsosteotomie an Tibia und Fibula, sonstige
77.37.19 ↔ Sonstige Knochendurchtrennung an der Tibia	78.28.00 ↔ Verkürzungsosteotomie an Tarsalia und Metatarsalia, n.n.bez.
77.37.20 ↔ Rotationsosteotomie an der Fibula	78.28.10 ↔ Temporäre Epiphyseodese an Tarsalia und Metatarsalia
77.37.21 ↔ Kortikotomie bei Segmenttransport an der Fibula	78.28.11 ↔ Permanente Epiphyseodese an Tarsalia und Metatarsalia
77.37.22 ↔ Komplexe (mehrdimensionale) Osteotomie (mit Achsenkorrektur) an der Fibula	78.28.12 ↔ Therapeutische Epiphyseolyse an Tarsalia und Metatarsalia
77.37.29 ↔ Sonstige Knochendurchtrennung an der Fibula	78.28.20 ↔ Sonstige Verkürzungsosteotomie am Kalkaneus
77.37.99 ↔ Sonstige Knochendurchtrennung an Tibia und Fibula, sonstige	78.28.21 ↔ Sonstige Verkürzungsosteotomie an sonstigen Tarsalia
77.38.00 ↔ Sonstige Knochendurchtrennung an Tarsalia und Metatarsalia, n.n.bez.	78.28.22 ↔ Sonstige Verkürzungsosteotomie an Metatarsalia
77.38.10 ↔ Rotationsosteotomie an Tarsalia	78.28.99 ↔ Verkürzungsosteotomie an Tarsalia und Metatarsalia, sonstige
77.38.11 ↔ Kortikotomie bei Segmenttransport an Tarsalia	78.29.10 ↔ Temporäre Epiphyseodese an Phalangen der Hand
77.38.12 ↔ Komplexe (mehrdimensionale) Osteotomie (mit Achsenkorrektur) an Tarsalia	78.29.11 ↔ Permanente Epiphyseodese an Phalangen der Hand
77.38.19 ↔ Sonstige Knochendurchtrennung an Tarsalia	78.29.12 ↔ Therapeutische Epiphyseolyse an Phalangen der Hand
77.38.29 ↔ Sonstige Knochendurchtrennung an Metatarsalia	78.29.19 ↔ Sonstige Verkürzungsosteotomie an Phalangen der Hand
77.38.99 ↔ Sonstige Knochendurchtrennung an Tarsalia und Metatarsalia, sonstige	78.29.40 ↔ Temporäre Epiphyseodese an Phalangen des Fusses
77.39.10 ↔ Rotationsosteotomie an Phalangen der Hand	78.29.41 ↔ Permanente Epiphyseodese an Phalangen des Fusses
77.39.40 ↔ Korrekturosteotomie an Phalangen des Fusses	78.29.42 ↔ Therapeutische Epiphyseolyse an Phalangen des Fusses
77.39.49 ↔ Sonstige Knochendurchtrennung an Phalangen des Fusses	78.29.49 ↔ Sonstige Verkürzungsosteotomie an Phalangen des Fusses
78.22.00 ↔ Verkürzungsosteotomie am Humerus, n.n.bez.	78.30 ↔ Verlängerungsosteotomie von Extremitäten, ohne Angabe der Lokalisation
78.22.10 ↔ Temporäre Epiphyseodese am Humerus	78.31 ↔ Verlängerungsosteotomie an Skapula und Klavikula
78.22.11 ↔ Permanente Epiphyseodese am Humerus	78.32 ↔ Verlängerungsosteotomie am Humerus
78.22.12 ↔ Therapeutische Epiphyseolyse am Humerus	78.33 ↔ Verlängerungsosteotomie an Radius und Ulna
78.22.99 ↔ Verkürzungsosteotomie am Humerus, sonstige	78.34 ↔ Verlängerungsosteotomie an Karpalia und Metakarpalia
78.23.00 ↔ Verkürzungsosteotomie an Radius und Ulna, n.n.bez.	78.35.00 ↔ Verlängerungsosteotomie am Femur, n.n.bez.
78.23.10 ↔ Temporäre Epiphyseodese an Radius und Ulna	78.35.10 ↔ Verlängerungsosteotomie am Schenkelhals
78.23.11 ↔ Permanente Epiphyseodese an Radius und Ulna	
78.23.12 ↔ Therapeutische Epiphyseolyse an Radius und Ulna	

78.35.19 ↔ Verlängerungsosteotomie an sonstigen Teilen des Femur	78.42 ↔ Sonstige plastische Rekonstruktion am Humerus
78.35.99 ↔ Verlängerungsosteotomie am Femur, sonstige	78.43 ↔ Sonstige plastische Rekonstruktion an Radius und Ulna
78.37 ↔ Verlängerungsosteotomie an Tibia und Fibula	78.44 ↔ Sonstige plastische Rekonstruktion an Karpalia und Metakarpalia
78.38.00 ↔ Verlängerungsosteotomie an Tarsalia und Metatarsalia, n.n.bez.	78.45 ↔ Sonstige plastische Rekonstruktion am Femur
78.38.10 ↔ Verlängerungsosteotomie am Kalkaneus	78.47.00 ↔ Sonstige plastische Rekonstruktion an Tibia und Fibula, n.n.bez.
78.38.19 ↔ Verlängerungsosteotomie an sonstigen Tarsalia	78.47.10 ↔ Sonstige plastische Rekonstruktion an Tibia
78.38.20 ↔ Verlängerungsosteotomie an Metatarsalia	78.47.20 ↔ Sonstige plastische Rekonstruktion an Fibula
78.38.99 ↔ Verlängerungsosteotomie an Tarsalia und Metatarsalia, sonstige	78.47.99 ↔ Sonstige plastische Rekonstruktion an Tibia und Fibula, sonstige
78.39.10 ↔ Verlängerungsosteotomie an Phalangen der Hand	78.48 ↔ Sonstige plastische Rekonstruktion an Tarsalia und Metatarsalia
78.39.30 ↔ Verlängerungsosteotomie an Phalangen des Fusses	78.49.11 ↔ Sonstige plastische Rekonstruktion an Phalangen der Hand
78.39.99 ↔ Verlängerungsosteotomie an anderen näher bezeichneten Knochen, sonstige	78.49.12 ↔ Sonstige plastische Rekonstruktion am Becken
78.41.00 ↔ Sonstige plastische Rekonstruktion an Skapula, Klavikula, Rippen und Sternum, n.n.bez.	78.49.13 ↔ Sonstige plastische Rekonstruktion an Phalangen des Fusses
78.41.10 ↔ Sonstige plastische Rekonstruktion an Skapula und Klavikula	7a.28.31 ↔ Osteotomie an der Wirbelsäule, Grad III
78.41.20 ↔ Sonstige plastische Rekonstruktion an Rippen und Sternum	7a.28.41 ↔ Osteotomie an der Wirbelsäule, Grad IV

Prozedur I11-4

78.10 ‡↔ Anlegen eines Fixateur externe, n.n.bez.	84.72 ‡↔ Anlegen einer externen Fixationsvorrichtung, Ringsystem
84.71 ‡↔ Anlegen einer externen Fixationsvorrichtung, eindimensional	84.73 ‡↔ Anlegen einer gemischten Vorrichtung

ADRG I12**Knochen- und Gelenkinfektion / -entzündung mit verschiedenen Eingriffen am Muskel-Skelett-System und Bindegewebe**

Hauptdiagnose in Tabelle I12-1 und mindestens eine Prozedur in Tabelle I12-2

DRG I12A**Knochen- und Gelenkinfektion / -entzündung mit verschiedenen Eingriffen am Muskel-Skelett-System und Bindegewebe mit äusserst schweren CC**

PCCL > 3

DRG I12B**Knochen- und Gelenkinfektion / -entzündung mit verschiedenen Eingriffen am Muskel-Skelett-System und Bindegewebe mit schweren CC oder Revision des Kniegelenkes**

PCCL > 2 oder Prozedur in Tabelle I12-3

DRG I12C**Knochen- und Gelenkinfektion / -entzündung mit verschiedenen Eingriffen am Muskel-Skelett-System und Bindegewebe****Hauptdiagnose I12-1**

A18.0 ↔ Tuberkulose der Knochen und Gelenke	M00.11 ↔ Arthritis und Polyarthritis durch Pneumokokken: Schulterregion [Klavikula, Skapula, Akromioklavikular-, Schulter-, Sternoklavikulargelenk]
M00.00 ↔ Arthritis und Polyarthritis durch Staphylokokken: Mehrere Lokalisationen	M00.12 ↔ Arthritis und Polyarthritis durch Pneumokokken: Oberarm [Humerus, Ellenbogengelenk]
M00.01 ↔ Arthritis und Polyarthritis durch Staphylokokken: Schulterregion [Klavikula, Skapula, Akromioklavikular-, Schulter-, Sternoklavikulargelenk]	M00.13 ↔ Arthritis und Polyarthritis durch Pneumokokken: Unterarm [Radius, Ulna, Handgelenk]
M00.02 ↔ Arthritis und Polyarthritis durch Staphylokokken: Oberarm [Humerus, Ellenbogengelenk]	M00.15 ↔ Arthritis und Polyarthritis durch Pneumokokken: Beckenregion und Oberschenkel [Becken, Femur, Gesäß, Hüfte, Hüftgelenk, Iliosakralgelenk]
M00.03 ↔ Arthritis und Polyarthritis durch Staphylokokken: Unterarm [Radius, Ulna, Handgelenk]	M00.16 ↔ Arthritis und Polyarthritis durch Pneumokokken: Unterschenkel [Fibula, Tibia, Kniegelenk]
M00.05 ↔ Arthritis und Polyarthritis durch Staphylokokken: Beckenregion und Oberschenkel [Becken, Femur, Gesäß, Hüfte, Hüftgelenk, Iliosakralgelenk]	M00.20 ↔ Arthritis und Polyarthritis durch sonstige Streptokokken: Mehrere Lokalisationen
M00.06 ↔ Arthritis und Polyarthritis durch Staphylokokken: Unterschenkel [Fibula, Tibia, Kniegelenk]	
M00.10 ↔ Arthritis und Polyarthritis durch Pneumokokken: Mehrere Lokalisationen	

M00.21 ↔	Arthritis und Polyarthritis durch sonstige Streptokokken: Schulterregion [Klavikula, Skapula, Akromioklavikular-, Schulter-, Sternoklavikulargelenk]	M02.33 ↔	Reiter-Krankheit: Unterarm [Radius, Ulna, Handgelenk]
M00.22 ↔	Arthritis und Polyarthritis durch sonstige Streptokokken: Oberarm [Humerus, Ellenbogengelenk]	M02.35 ↔	Reiter-Krankheit: Beckenregion und Oberschenkel [Becken, Femur, Gesäß, Hüfte, Hüftgelenk, Iliosakralgelenk]
M00.23 ↔	Arthritis und Polyarthritis durch sonstige Streptokokken: Unterarm [Radius, Ulna, Handgelenk]	M02.36 ↔	Reiter-Krankheit: Unterschenkel [Fibula, Tibia, Kniegelenk]
M00.25 ↔	Arthritis und Polyarthritis durch sonstige Streptokokken: Beckenregion und Oberschenkel [Becken, Femur, Gesäß, Hüfte, Hüftgelenk, Iliosakralgelenk]	M02.90 ↔	Reaktive Arthritis, nicht näher bezeichnet: Mehrere Lokalisationen
M00.26 ↔	Arthritis und Polyarthritis durch sonstige Streptokokken: Unterschenkel [Fibula, Tibia, Kniegelenk]	M02.91 ↔	Reaktive Arthritis, nicht näher bezeichnet: Schulterregion [Klavikula, Skapula, Akromioklavikular-, Schulter-, Sternoklavikulargelenk]
M00.80 ↔	Arthritis und Polyarthritis durch sonstige näher bezeichnete bakterielle Erreger: Mehrere Lokalisationen	M02.92 ↔	Reaktive Arthritis, nicht näher bezeichnet: Oberarm [Humerus, Ellenbogengelenk]
M00.81 ↔	Arthritis und Polyarthritis durch sonstige näher bezeichnete bakterielle Erreger: Schulterregion [Klavikula, Skapula, Akromioklavikular-, Schulter-, Sternoklavikulargelenk]	M02.93 ↔	Reaktive Arthritis, nicht näher bezeichnet: Unterarm [Radius, Ulna, Handgelenk]
M00.82 ↔	Arthritis und Polyarthritis durch sonstige näher bezeichnete bakterielle Erreger: Oberarm [Humerus, Ellenbogengelenk]	M02.95 ↔	Reaktive Arthritis, nicht näher bezeichnet: Beckenregion und Oberschenkel [Becken, Femur, Gesäß, Hüfte, Hüftgelenk, Iliosakralgelenk]
M00.83 ↔	Arthritis und Polyarthritis durch sonstige näher bezeichnete bakterielle Erreger: Unterarm [Radius, Ulna, Handgelenk]	M02.96 ↔	Reaktive Arthritis, nicht näher bezeichnet: Unterschenkel [Fibula, Tibia, Kniegelenk]
M00.85 ↔	Arthritis und Polyarthritis durch sonstige näher bezeichnete bakterielle Erreger: Beckenregion und Oberschenkel [Becken, Femur, Gesäß, Hüfte, Hüftgelenk, Iliosakralgelenk]	M05.00 ↔	Felty-Syndrom: Mehrere Lokalisationen
M00.86 ↔	Arthritis und Polyarthritis durch sonstige näher bezeichnete bakterielle Erreger: Unterschenkel [Fibula, Tibia, Kniegelenk]	M05.01 ↔	Felty-Syndrom: Schulterregion [Klavikula, Skapula, Akromioklavikular-, Schulter-, Sternoklavikulargelenk]
M00.90 ↔	Eitrige Arthritis, nicht näher bezeichnet: Mehrere Lokalisationen	M05.02 ↔	Felty-Syndrom: Oberarm [Humerus, Ellenbogengelenk]
M00.91 ↔	Eitrige Arthritis, nicht näher bezeichnet: Schulterregion [Klavikula, Skapula, Akromioklavikular-, Schulter-, Sternoklavikulargelenk]	M05.03 ↔	Felty-Syndrom: Unterarm [Radius, Ulna, Handgelenk]
M00.92 ↔	Eitrige Arthritis, nicht näher bezeichnet: Oberarm [Humerus, Ellenbogengelenk]	M05.05 ↔	Felty-Syndrom: Beckenregion und Oberschenkel [Becken, Femur, Gesäß, Hüfte, Hüftgelenk, Iliosakralgelenk]
M00.93 ↔	Eitrige Arthritis, nicht näher bezeichnet: Unterarm [Radius, Ulna, Handgelenk]	M05.06 ↔	Felty-Syndrom: Unterschenkel [Fibula, Tibia, Kniegelenk]
M00.95 ↔	Eitrige Arthritis, nicht näher bezeichnet: Beckenregion und Oberschenkel [Becken, Femur, Gesäß, Hüfte, Hüftgelenk, Iliosakralgelenk]	M05.20 ↔	Vaskulitis bei seropositiver chronischer Polyarthritis: Mehrere Lokalisationen
M00.96 ↔	Eitrige Arthritis, nicht näher bezeichnet: Unterschenkel [Fibula, Tibia, Kniegelenk]	M05.21 ↔	Vaskulitis bei seropositiver chronischer Polyarthritis: Schulterregion [Klavikula, Skapula, Akromioklavikular-, Schulter-, Sternoklavikulargelenk]
M02.10 ↔	Postenteritische Arthritis: Mehrere Lokalisationen	M05.22 ↔	Vaskulitis bei seropositiver chronischer Polyarthritis: Oberarm [Humerus, Ellenbogengelenk]
M02.11 ↔	Postenteritische Arthritis: Schulterregion [Klavikula, Skapula, Akromioklavikular-, Schulter-, Sternoklavikulargelenk]	M05.23 ↔	Vaskulitis bei seropositiver chronischer Polyarthritis: Unterarm [Radius, Ulna, Handgelenk]
M02.12 ↔	Postenteritische Arthritis: Oberarm [Humerus, Ellenbogengelenk]	M05.25 ↔	Vaskulitis bei seropositiver chronischer Polyarthritis: Beckenregion und Oberschenkel [Becken, Femur, Gesäß, Hüfte, Hüftgelenk, Iliosakralgelenk]
M02.13 ↔	Postenteritische Arthritis: Unterarm [Radius, Ulna, Handgelenk]	M05.26 ↔	Vaskulitis bei seropositiver chronischer Polyarthritis: Unterschenkel [Fibula, Tibia, Kniegelenk]
M02.15 ↔	Postenteritische Arthritis: Beckenregion und Oberschenkel [Becken, Femur, Gesäß, Hüfte, Hüftgelenk, Iliosakralgelenk]	M05.30 ↔	Seropositive chronische Polyarthritis mit Beteiligung sonstiger Organe und Organsysteme: Mehrere Lokalisationen
M02.16 ↔	Postenteritische Arthritis: Unterschenkel [Fibula, Tibia, Kniegelenk]	M05.31 ↔	Seropositive chronische Polyarthritis mit Beteiligung sonstiger Organe und Organsysteme: Schulterregion [Klavikula, Skapula, Akromioklavikular-, Schulter-, Sternoklavikulargelenk]
M02.30 ↔	Reiter-Krankheit: Mehrere Lokalisationen	M05.32 ↔	Seropositive chronische Polyarthritis mit Beteiligung sonstiger Organe und Organsysteme: Oberarm [Humerus, Ellenbogengelenk]
M02.31 ↔	Reiter-Krankheit: Schulterregion [Klavikula, Skapula, Akromioklavikular-, Schulter-, Sternoklavikulargelenk]	M05.33 ↔	Seropositive chronische Polyarthritis mit Beteiligung sonstiger Organe und Organsysteme: Unterarm [Radius, Ulna, Handgelenk]
M02.32 ↔	Reiter-Krankheit: Oberarm [Humerus, Ellenbogengelenk]	M05.35 ↔	Seropositive chronische Polyarthritis mit Beteiligung sonstiger Organe und Organsysteme: Beckenregion und Oberschenkel [Becken, Femur, Gesäß, Hüfte, Hüftgelenk, Iliosakralgelenk]
		M05.36 ↔	Seropositive chronische Polyarthritis mit Beteiligung sonstiger Organe und Organsysteme: Unterschenkel [Fibula, Tibia, Kniegelenk]

M05.80 ↔	Sonstige seropositive chronische Polyarthritits: Mehrere Lokalisationen	M06.25 ↔	Bursitis bei chronischer Polyarthritits: Beckenregion und Oberschenkel [Becken, Femur, Gesäß, Hüfte, Hüftgelenk, Iliosakralgelenk]
M05.81 ↔	Sonstige seropositive chronische Polyarthritits: Schulterregion [Klavikula, Skapula, Akromioklavikular-, Schulter-, Sternoklavikulargelenk]	M06.26 ↔	Bursitis bei chronischer Polyarthritits: Unterschenkel [Fibula, Tibia, Kniegelenk]
M05.82 ↔	Sonstige seropositive chronische Polyarthritits: Oberarm [Humerus, Ellenbogengelenk]	M06.30 ↔	Rheumaknoten: Mehrere Lokalisationen
M05.83 ↔	Sonstige seropositive chronische Polyarthritits: Unterarm [Radius, Ulna, Handgelenk]	M06.31 ↔	Rheumaknoten: Schulterregion [Klavikula, Skapula, Akromioklavikular-, Schulter-, Sternoklavikulargelenk]
M05.85 ↔	Sonstige seropositive chronische Polyarthritits: Beckenregion und Oberschenkel [Becken, Femur, Gesäß, Hüfte, Hüftgelenk, Iliosakralgelenk]	M06.32 ↔	Rheumaknoten: Oberarm [Humerus, Ellenbogengelenk]
M05.86 ↔	Sonstige seropositive chronische Polyarthritits: Unterschenkel [Fibula, Tibia, Kniegelenk]	M06.33 ↔	Rheumaknoten: Unterarm [Radius, Ulna, Handgelenk]
M05.90 ↔	Seropositive chronische Polyarthritits, nicht näher bezeichnet: Mehrere Lokalisationen	M06.35 ↔	Rheumaknoten: Beckenregion und Oberschenkel [Becken, Femur, Gesäß, Hüfte, Hüftgelenk, Iliosakralgelenk]
M05.91 ↔	Seropositive chronische Polyarthritits, nicht näher bezeichnet: Schulterregion [Klavikula, Skapula, Akromioklavikular-, Schulter-, Sternoklavikulargelenk]	M06.36 ↔	Rheumaknoten: Unterschenkel [Fibula, Tibia, Kniegelenk]
M05.92 ↔	Seropositive chronische Polyarthritits, nicht näher bezeichnet: Oberarm [Humerus, Ellenbogengelenk]	M06.40 ↔	Entzündliche Polyarthropathie: Mehrere Lokalisationen
M05.93 ↔	Seropositive chronische Polyarthritits, nicht näher bezeichnet: Unterarm [Radius, Ulna, Handgelenk]	M06.41 ↔	Entzündliche Polyarthropathie: Schulterregion [Klavikula, Skapula, Akromioklavikular-, Schulter-, Sternoklavikulargelenk]
M05.95 ↔	Seropositive chronische Polyarthritits, nicht näher bezeichnet: Beckenregion und Oberschenkel [Becken, Femur, Gesäß, Hüfte, Hüftgelenk, Iliosakralgelenk]	M06.42 ↔	Entzündliche Polyarthropathie: Oberarm [Humerus, Ellenbogengelenk]
M05.96 ↔	Seropositive chronische Polyarthritits, nicht näher bezeichnet: Unterschenkel [Fibula, Tibia, Kniegelenk]	M06.43 ↔	Entzündliche Polyarthropathie: Unterarm [Radius, Ulna, Handgelenk]
M06.00 ↔	Seronegative chronische Polyarthritits: Mehrere Lokalisationen	M06.45 ↔	Entzündliche Polyarthropathie: Beckenregion und Oberschenkel [Becken, Femur, Gesäß, Hüfte, Hüftgelenk, Iliosakralgelenk]
M06.01 ↔	Seronegative chronische Polyarthritits: Schulterregion [Klavikula, Skapula, Akromioklavikular-, Schulter-, Sternoklavikulargelenk]	M06.46 ↔	Entzündliche Polyarthropathie: Unterschenkel [Fibula, Tibia, Kniegelenk]
M06.02 ↔	Seronegative chronische Polyarthritits: Oberarm [Humerus, Ellenbogengelenk]	M06.80 ↔	Sonstige näher bezeichnete chronische Polyarthritits: Mehrere Lokalisationen
M06.03 ↔	Seronegative chronische Polyarthritits: Unterarm [Radius, Ulna, Handgelenk]	M06.81 ↔	Sonstige näher bezeichnete chronische Polyarthritits: Schulterregion [Klavikula, Skapula, Akromioklavikular-, Schulter-, Sternoklavikulargelenk]
M06.05 ↔	Seronegative chronische Polyarthritits: Beckenregion und Oberschenkel [Becken, Femur, Gesäß, Hüfte, Hüftgelenk, Iliosakralgelenk]	M06.82 ↔	Sonstige näher bezeichnete chronische Polyarthritits: Oberarm [Humerus, Ellenbogengelenk]
M06.06 ↔	Seronegative chronische Polyarthritits: Unterschenkel [Fibula, Tibia, Kniegelenk]	M06.83 ↔	Sonstige näher bezeichnete chronische Polyarthritits: Unterarm [Radius, Ulna, Handgelenk]
M06.10 ↔	Adulte Form der Still-Krankheit: Mehrere Lokalisationen	M06.85 ↔	Sonstige näher bezeichnete chronische Polyarthritits: Beckenregion und Oberschenkel [Becken, Femur, Gesäß, Hüfte, Hüftgelenk, Iliosakralgelenk]
M06.11 ↔	Adulte Form der Still-Krankheit: Schulterregion [Klavikula, Skapula, Akromioklavikular-, Schulter-, Sternoklavikulargelenk]	M06.86 ↔	Sonstige näher bezeichnete chronische Polyarthritits: Unterschenkel [Fibula, Tibia, Kniegelenk]
M06.12 ↔	Adulte Form der Still-Krankheit: Oberarm [Humerus, Ellenbogengelenk]	M06.90 ↔	Chronische Polyarthritits, nicht näher bezeichnet: Mehrere Lokalisationen
M06.13 ↔	Adulte Form der Still-Krankheit: Unterarm [Radius, Ulna, Handgelenk]	M06.91 ↔	Chronische Polyarthritits, nicht näher bezeichnet: Schulterregion [Klavikula, Skapula, Akromioklavikular-, Schulter-, Sternoklavikulargelenk]
M06.15 ↔	Adulte Form der Still-Krankheit: Beckenregion und Oberschenkel [Becken, Femur, Gesäß, Hüfte, Hüftgelenk, Iliosakralgelenk]	M06.92 ↔	Chronische Polyarthritits, nicht näher bezeichnet: Oberarm [Humerus, Ellenbogengelenk]
M06.16 ↔	Adulte Form der Still-Krankheit: Unterschenkel [Fibula, Tibia, Kniegelenk]	M06.93 ↔	Chronische Polyarthritits, nicht näher bezeichnet: Unterarm [Radius, Ulna, Handgelenk]
M06.20 ↔	Bursitis bei chronischer Polyarthritits: Mehrere Lokalisationen	M06.95 ↔	Chronische Polyarthritits, nicht näher bezeichnet: Beckenregion und Oberschenkel [Becken, Femur, Gesäß, Hüfte, Hüftgelenk, Iliosakralgelenk]
M06.21 ↔	Bursitis bei chronischer Polyarthritits: Schulterregion [Klavikula, Skapula, Akromioklavikular-, Schulter-, Sternoklavikulargelenk]	M06.96 ↔	Chronische Polyarthritits, nicht näher bezeichnet: Unterschenkel [Fibula, Tibia, Kniegelenk]
M06.22 ↔	Bursitis bei chronischer Polyarthritits: Oberarm [Humerus, Ellenbogengelenk]	M08.00 ↔	Juvenile chronische Polyarthritits, adulter Typ: Mehrere Lokalisationen
M06.23 ↔	Bursitis bei chronischer Polyarthritits: Unterarm [Radius, Ulna, Handgelenk]	M08.01 ↔	Juvenile chronische Polyarthritits, adulter Typ: Schulterregion [Klavikula, Skapula, Akromioklavikular-, Schulter-, Sternoklavikulargelenk]
		M08.02 ↔	Juvenile chronische Polyarthritits, adulter Typ: Oberarm [Humerus, Ellenbogengelenk]

M08.03 ↔	Juvenile chronische Polyarthrit, adulter Typ: Unterarm [Radius, Ulna, Handgelenk]	M08.91 ↔	Juvenile Arthritis, nicht näher bezeichnet: Schulterregion [Klavikula, Skapula, Akromioklavikular-, Schulter-, Sternoklavikulargelenk]
M08.05 ↔	Juvenile chronische Polyarthrit, adulter Typ: Beckenregion und Oberschenkel [Becken, Femur, Gesäß, Hüfte, Hüftgelenk, Iliosakralgelenk]	M08.92 ↔	Juvenile Arthritis, nicht näher bezeichnet: Oberarm [Humerus, Ellenbogengelenk]
M08.06 ↔	Juvenile chronische Polyarthrit, adulter Typ: Unterschenkel [Fibula, Tibia, Kniegelenk]	M08.93 ↔	Juvenile Arthritis, nicht näher bezeichnet: Unterarm [Radius, Ulna, Handgelenk]
M08.20 ↔	Juvenile chronische Arthritis, systemisch beginnende Form: Mehrere Lokalisationen	M08.95 ↔	Juvenile Arthritis, nicht näher bezeichnet: Beckenregion und Oberschenkel [Becken, Femur, Gesäß, Hüfte, Hüftgelenk, Iliosakralgelenk]
M08.21 ↔	Juvenile chronische Arthritis, systemisch beginnende Form: Schulterregion [Klavikula, Skapula, Akromioklavikular-, Schulter-, Sternoklavikulargelenk]	M08.96 ↔	Juvenile Arthritis, nicht näher bezeichnet: Unterschenkel [Fibula, Tibia, Kniegelenk]
M08.22 ↔	Juvenile chronische Arthritis, systemisch beginnende Form: Oberarm [Humerus, Ellenbogengelenk]	M12.00 ↔	Chronische postrheumatische Arthritis [Jaccoud-Arthritis]: Mehrere Lokalisationen
M08.23 ↔	Juvenile chronische Arthritis, systemisch beginnende Form: Unterarm [Radius, Ulna, Handgelenk]	M12.01 ↔	Chronische postrheumatische Arthritis [Jaccoud-Arthritis]: Schulterregion [Klavikula, Skapula, Akromioklavikular-, Schulter-, Sternoklavikulargelenk]
M08.25 ↔	Juvenile chronische Arthritis, systemisch beginnende Form: Beckenregion und Oberschenkel [Becken, Femur, Gesäß, Hüfte, Hüftgelenk, Iliosakralgelenk]	M12.02 ↔	Chronische postrheumatische Arthritis [Jaccoud-Arthritis]: Oberarm [Humerus, Ellenbogengelenk]
M08.26 ↔	Juvenile chronische Arthritis, systemisch beginnende Form: Unterschenkel [Fibula, Tibia, Kniegelenk]	M12.03 ↔	Chronische postrheumatische Arthritis [Jaccoud-Arthritis]: Unterarm [Radius, Ulna, Handgelenk]
M08.3 ↔	Juvenile chronische Arthritis (seronegativ), polyartikuläre Form	M12.05 ↔	Chronische postrheumatische Arthritis [Jaccoud-Arthritis]: Beckenregion und Oberschenkel [Becken, Femur, Gesäß, Hüfte, Hüftgelenk, Iliosakralgelenk]
M08.40 ↔	Juvenile chronische Arthritis, oligoartikuläre Form: Mehrere Lokalisationen	M12.06 ↔	Chronische postrheumatische Arthritis [Jaccoud-Arthritis]: Unterschenkel [Fibula, Tibia, Kniegelenk]
M08.41 ↔	Juvenile chronische Arthritis, oligoartikuläre Form: Schulterregion [Klavikula, Skapula, Akromioklavikular-, Schulter-, Sternoklavikulargelenk]	M33.1 ↔	Sonstige Dermatomyositis
M08.42 ↔	Juvenile chronische Arthritis, oligoartikuläre Form: Oberarm [Humerus, Ellenbogengelenk]	M33.2 ↔	Polymyositis
M08.43 ↔	Juvenile chronische Arthritis, oligoartikuläre Form: Unterarm [Radius, Ulna, Handgelenk]	M34.0 ↔	Progressive systemische Sklerose
M08.45 ↔	Juvenile chronische Arthritis, oligoartikuläre Form: Beckenregion und Oberschenkel [Becken, Femur, Gesäß, Hüfte, Hüftgelenk, Iliosakralgelenk]	M34.9 ↔	Systemische Sklerose, nicht näher bezeichnet
M08.46 ↔	Juvenile chronische Arthritis, oligoartikuläre Form: Unterschenkel [Fibula, Tibia, Kniegelenk]	M35.1 ↔	Sonstige Overlap-Syndrome
M08.70 ↔	Vaskulitis bei juveniler Arthritis: Mehrere Lokalisationen	M35.2 ↔	Behçet-Krankheit
M08.71 ↔	Vaskulitis bei juveniler Arthritis: Schulterregion [Klavikula, Skapula, Akromioklavikular-, Schulter-, Sternoklavikulargelenk]	M35.3 ↔	Polymyalgia rheumatica
M08.72 ↔	Vaskulitis bei juveniler Arthritis: Oberarm [Humerus, Ellenbogengelenk]	M45.00 ↔	Spondylitis ankylosans: Mehrere Lokalisationen der Wirbelsäule
M08.73 ↔	Vaskulitis bei juveniler Arthritis: Unterarm [Radius, Ulna, Handgelenk]	M45.01 ↔	Spondylitis ankylosans: Okzipito-Atlanto-Axialbereich
M08.75 ↔	Vaskulitis bei juveniler Arthritis: Beckenregion und Oberschenkel [Becken, Femur, Gesäß, Hüfte, Hüftgelenk, Iliosakralgelenk]	M45.02 ↔	Spondylitis ankylosans: Zervikalbereich
M08.76 ↔	Vaskulitis bei juveniler Arthritis: Unterschenkel [Fibula, Tibia, Kniegelenk]	M45.03 ↔	Spondylitis ankylosans: Zervikothorakalbereich
M08.80 ↔	Sonstige juvenile Arthritis: Mehrere Lokalisationen	M45.05 ↔	Spondylitis ankylosans: Thorakolumbalbereich
M08.81 ↔	Sonstige juvenile Arthritis: Schulterregion [Klavikula, Skapula, Akromioklavikular-, Schulter-, Sternoklavikulargelenk]	M45.06 ↔	Spondylitis ankylosans: Lumbalbereich
M08.82 ↔	Sonstige juvenile Arthritis: Oberarm [Humerus, Ellenbogengelenk]	M46.20 ↔	Wirbelosteomyelitis: Mehrere Lokalisationen der Wirbelsäule
M08.83 ↔	Sonstige juvenile Arthritis: Unterarm [Radius, Ulna, Handgelenk]	M46.21 ↔	Wirbelosteomyelitis: Okzipito-Atlanto-Axialbereich
M08.85 ↔	Sonstige juvenile Arthritis: Beckenregion und Oberschenkel [Becken, Femur, Gesäß, Hüfte, Hüftgelenk, Iliosakralgelenk]	M46.22 ↔	Wirbelosteomyelitis: Zervikalbereich
M08.86 ↔	Sonstige juvenile Arthritis: Unterschenkel [Fibula, Tibia, Kniegelenk]	M46.23 ↔	Wirbelosteomyelitis: Zervikothorakalbereich
M08.90 ↔	Juvenile Arthritis, nicht näher bezeichnet: Mehrere Lokalisationen	M46.25 ↔	Wirbelosteomyelitis: Thorakolumbalbereich
		M46.26 ↔	Wirbelosteomyelitis: Lumbalbereich
		M86.00 ↔	Akute hämatogene Osteomyelitis: Mehrere Lokalisationen
		M86.01 ↔	Akute hämatogene Osteomyelitis: Schulterregion [Klavikula, Skapula, Akromioklavikular-, Schulter-, Sternoklavikulargelenk]
		M86.02 ↔	Akute hämatogene Osteomyelitis: Oberarm [Humerus, Ellenbogengelenk]
		M86.03 ↔	Akute hämatogene Osteomyelitis: Unterarm [Radius, Ulna, Handgelenk]
		M86.05 ↔	Akute hämatogene Osteomyelitis: Beckenregion und Oberschenkel [Becken, Femur, Gesäß, Hüfte, Hüftgelenk, Iliosakralgelenk]
		M86.06 ↔	Akute hämatogene Osteomyelitis: Unterschenkel [Fibula, Tibia, Kniegelenk]
		M86.10 ↔	Sonstige akute Osteomyelitis: Mehrere Lokalisationen
		M86.11 ↔	Sonstige akute Osteomyelitis: Schulterregion [Klavikula, Skapula, Akromioklavikular-, Schulter-, Sternoklavikulargelenk]
		M86.12 ↔	Sonstige akute Osteomyelitis: Oberarm [Humerus, Ellenbogengelenk]

M86.13 ↔	Sonstige akute Osteomyelitis: Unterarm [Radius, Ulna, Handgelenk]	M86.53 ↔	Sonstige chronische hämatogene Osteomyelitis: Unterarm [Radius, Ulna, Handgelenk]
M86.15 ↔	Sonstige akute Osteomyelitis: Beckenregion und Oberschenkel [Becken, Femur, Gesäß, Hüfte, Hüftgelenk, Iliosakralgelenk]	M86.55 ↔	Sonstige chronische hämatogene Osteomyelitis: Beckenregion und Oberschenkel [Becken, Femur, Gesäß, Hüfte, Hüftgelenk, Iliosakralgelenk]
M86.16 ↔	Sonstige akute Osteomyelitis: Unterschenkel [Fibula, Tibia, Kniegelenk]	M86.56 ↔	Sonstige chronische hämatogene Osteomyelitis: Unterschenkel [Fibula, Tibia, Kniegelenk]
M86.20 ↔	Subakute Osteomyelitis: Mehrere Lokalisationen	M86.60 ↔	Sonstige chronische Osteomyelitis: Mehrere Lokalisationen
M86.21 ↔	Subakute Osteomyelitis: Schulterregion [Klavikula, Skapula, Akromioklavikular-, Schulter-, Sternoklavikulargelenk]	M86.61 ↔	Sonstige chronische Osteomyelitis: Schulterregion [Klavikula, Skapula, Akromioklavikular-, Schulter-, Sternoklavikulargelenk]
M86.22 ↔	Subakute Osteomyelitis: Oberarm [Humerus, Ellenbogengelenk]	M86.62 ↔	Sonstige chronische Osteomyelitis: Oberarm [Humerus, Ellenbogengelenk]
M86.23 ↔	Subakute Osteomyelitis: Unterarm [Radius, Ulna, Handgelenk]	M86.63 ↔	Sonstige chronische Osteomyelitis: Unterarm [Radius, Ulna, Handgelenk]
M86.25 ↔	Subakute Osteomyelitis: Beckenregion und Oberschenkel [Becken, Femur, Gesäß, Hüfte, Hüftgelenk, Iliosakralgelenk]	M86.65 ↔	Sonstige chronische Osteomyelitis: Beckenregion und Oberschenkel [Becken, Femur, Gesäß, Hüfte, Hüftgelenk, Iliosakralgelenk]
M86.26 ↔	Subakute Osteomyelitis: Unterschenkel [Fibula, Tibia, Kniegelenk]	M86.66 ↔	Sonstige chronische Osteomyelitis: Unterschenkel [Fibula, Tibia, Kniegelenk]
M86.30 ↔	Chronische multifokale Osteomyelitis: Mehrere Lokalisationen	M86.80 ↔	Sonstige Osteomyelitis: Mehrere Lokalisationen
M86.31 ↔	Chronische multifokale Osteomyelitis: Schulterregion [Klavikula, Skapula, Akromioklavikular-, Schulter-, Sternoklavikulargelenk]	M86.81 ↔	Sonstige Osteomyelitis: Schulterregion [Klavikula, Skapula, Akromioklavikular-, Schulter-, Sternoklavikulargelenk]
M86.32 ↔	Chronische multifokale Osteomyelitis: Oberarm [Humerus, Ellenbogengelenk]	M86.82 ↔	Sonstige Osteomyelitis: Oberarm [Humerus, Ellenbogengelenk]
M86.33 ↔	Chronische multifokale Osteomyelitis: Unterarm [Radius, Ulna, Handgelenk]	M86.83 ↔	Sonstige Osteomyelitis: Unterarm [Radius, Ulna, Handgelenk]
M86.35 ↔	Chronische multifokale Osteomyelitis: Beckenregion und Oberschenkel [Becken, Femur, Gesäß, Hüfte, Hüftgelenk, Iliosakralgelenk]	M86.85 ↔	Sonstige Osteomyelitis: Beckenregion und Oberschenkel [Becken, Femur, Gesäß, Hüfte, Hüftgelenk, Iliosakralgelenk]
M86.36 ↔	Chronische multifokale Osteomyelitis: Unterschenkel [Fibula, Tibia, Kniegelenk]	M86.86 ↔	Sonstige Osteomyelitis: Unterschenkel [Fibula, Tibia, Kniegelenk]
M86.40 ↔	Chronische Osteomyelitis mit Fistel: Mehrere Lokalisationen	M86.90 ↔	Osteomyelitis, nicht näher bezeichnet: Mehrere Lokalisationen
M86.41 ↔	Chronische Osteomyelitis mit Fistel: Schulterregion [Klavikula, Skapula, Akromioklavikular-, Schulter-, Sternoklavikulargelenk]	M86.91 ↔	Osteomyelitis, nicht näher bezeichnet: Schulterregion [Klavikula, Skapula, Akromioklavikular-, Schulter-, Sternoklavikulargelenk]
M86.42 ↔	Chronische Osteomyelitis mit Fistel: Oberarm [Humerus, Ellenbogengelenk]	M86.92 ↔	Osteomyelitis, nicht näher bezeichnet: Oberarm [Humerus, Ellenbogengelenk]
M86.43 ↔	Chronische Osteomyelitis mit Fistel: Unterarm [Radius, Ulna, Handgelenk]	M86.93 ↔	Osteomyelitis, nicht näher bezeichnet: Unterarm [Radius, Ulna, Handgelenk]
M86.45 ↔	Chronische Osteomyelitis mit Fistel: Beckenregion und Oberschenkel [Becken, Femur, Gesäß, Hüfte, Hüftgelenk, Iliosakralgelenk]	M86.95 ↔	Osteomyelitis, nicht näher bezeichnet: Beckenregion und Oberschenkel [Becken, Femur, Gesäß, Hüfte, Hüftgelenk, Iliosakralgelenk]
M86.46 ↔	Chronische Osteomyelitis mit Fistel: Unterschenkel [Fibula, Tibia, Kniegelenk]	M86.96 ↔	Osteomyelitis, nicht näher bezeichnet: Unterschenkel [Fibula, Tibia, Kniegelenk]
M86.50 ↔	Sonstige chronische hämatogene Osteomyelitis: Mehrere Lokalisationen	T84.5 ↔	Infektion und entzündliche Reaktion durch eine Gelenkendoprothese
M86.51 ↔	Sonstige chronische hämatogene Osteomyelitis: Schulterregion [Klavikula, Skapula, Akromioklavikular-, Schulter-, Sternoklavikulargelenk]	T84.6 ↔	Infektion und entzündliche Reaktion durch eine interne Osteosynthesevorrichtung [jede Lokalisation]
M86.52 ↔	Sonstige chronische hämatogene Osteomyelitis: Oberarm [Humerus, Ellenbogengelenk]	T84.7 ↔	Infektion und entzündliche Reaktion durch sonstige orthopädische Endoprothesen, Implantate oder Transplantate

Prozedur I12-2

27.55.00 ↔	Vollhauttransplantat an Lippe und Mund, n.n.bez.	27.56.30 ↔	Kleinflächige heterologe Hauttransplantation an die Lippe
27.55.10 ↔	Kleinflächiges Vollhauttransplantat an Lippe und Mund	27.56.40 ↔	Grossflächig heterologe Hauttransplantation an die Lippe
27.55.20 ↔	Grossflächiges Vollhauttransplantat an Lippe und Mund	27.56.50 ↔	Kleinflächige homologe Hauttransplantation an die Lippe
27.55.99 ↔	Vollhauttransplantat an Lippe und Mund, sonstige	27.56.60 ↔	Grossflächig homologe Hauttransplantation an die Lippe
27.56.10 ↔	Kleinflächiges Spalthauttransplantat an Lippe und Mund	27.56.99 ↔	Sonstiges Hauttransplantat an Lippe und Mund, sonstige
27.56.20 ↔	Grossflächiges Spalthauttransplantat an Lippe und Mund		

27.57.10 ↔ Anbringen eines freien mikrovaskulär-anastomosierten Transplantats an Lippe und Mund	77.09.41 ↔ Sequestrektomie an den Phalangen des Fusses, mit Einlage eines Medikamententrägers
27.57.11 ↔ Anbringen eines gestielten Fernlappens an Lippe und Mund	77.09.90 ↔ Sequestrektomie an sonstigen näher bezeichneten Knochen, ohne Einlage eines Medikamententrägers
27.57.99 ↔ Anbringen eines gestielten oder freien Lappens an Lippe und Mund, sonstige	77.09.91 ↔ Sequestrektomie an sonstigen näher bezeichneten Knochen, mit Einlage eines Medikamententrägers
77.00 ↔ Sequestrektomie, n.n.bez.	77.09.99 ↔ Sequestrektomie an anderen näher bezeichneten Knochen, ohne Gesichtsschädelknochen, sonstige
77.01.00 ↔ Sequestrektomie an Skapula, Klavikula, Rippen und Sternum, n.n.bez.	77.11.10 ↔ Knocheninzision an Skapula und Klavikula, Exploration und Knochenbohrung
77.01.10 ↔ Sequestrektomie an Skapula und Klavikula, ohne Einlage eines Medikamententrägers	77.11.11 ↔ Knocheninzision an Skapula und Klavikula, Fremdkörperentfernung
77.01.11 ↔ Sequestrektomie an Skapula und Klavikula, mit Einlage eines Medikamententrägers	77.11.12 ↔ Knocheninzision an Skapula und Klavikula, Einlage und Entfernung eines Medikamententrägers
77.01.20 ↔ Sequestrektomie an Rippen und Sternum, ohne Einlage eines Medikamententrägers	77.11.13 ↔ Knocheninzision an Skapula und Klavikula, Drainage
77.01.21 ↔ Sequestrektomie an Rippen und Sternum, mit Einlage eines Medikamententrägers	77.11.20 ↔ Knocheninzision an Rippen und Sternum, Exploration und Knochenbohrung
77.01.99 ↔ Sequestrektomie an Skapula, Klavikula, Rippen und Sternum, sonstige	77.11.21 ↔ Knocheninzision an Rippen und Sternum, Fremdkörperentfernung
77.02.00 ↔ Sequestrektomie am Humerus, n.n.bez.	77.11.22 ↔ Knocheninzision an Rippen und Sternum, Einlage und Entfernung eines Medikamententrägers
77.02.10 ↔ Sequestrektomie am Humerus, ohne Einlage eines Medikamententrägers	77.11.23 ↔ Knocheninzision an Rippen und Sternum, Drainage
77.02.11 ↔ Sequestrektomie am Humerus, mit Einlage eines Medikamententrägers	77.11.99 ↔ Sonstige Knocheninzision ohne Knochendurchtrennung an Skapula, Klavikula, Rippen und Sternum, sonstige
77.02.99 ↔ Sequestrektomie am Humerus, sonstige	77.12.00 ↔ Sonstige Knocheninzision ohne Knochendurchtrennung am Humerus, n.n.bez.
77.04.00 ↔ Sequestrektomie an Karpalia und Metakarpalia, n.n.bez.	77.12.10 ↔ Sonstige Knocheninzision ohne Knochendurchtrennung am Humerus, Exploration und Knochenbohrung
77.04.10 ↔ Sequestrektomie an Karpalia und Metakarpalia, ohne Einlage eines Medikamententrägers	77.12.11 ↔ Sonstige Knocheninzision ohne Knochendurchtrennung am Humerus, Fremdkörperentfernung
77.04.11 ↔ Sequestrektomie an Karpalia und Metakarpalia, mit Einlage eines Medikamententrägers	77.12.12 ↔ Sonstige Knocheninzision ohne Knochendurchtrennung am Humerus, Einlage und Entfernung eines Medikamententrägers
77.04.99 ↔ Sequestrektomie an Karpalia und Metakarpalia, sonstige	77.12.13 ↔ Sonstige Knocheninzision ohne Knochendurchtrennung am Humerus, Drainage
77.05.00 ↔ Sequestrektomie an Femur, n.n.bez.	77.12.99 ↔ Sonstige Knocheninzision ohne Knochendurchtrennung am Humerus, sonstige
77.05.10 ↔ Sequestrektomie an Femur, ohne Einlage eines Medikamententrägers	77.16.00 ↔ Sonstige Knocheninzision ohne Knochendurchtrennung an der Patella, n.n.bez.
77.05.11 ↔ Sequestrektomie an Femur, mit Einlage eines Medikamententrägers	77.16.10 ↔ Sonstige Knocheninzision ohne Knochendurchtrennung an der Patella, Exploration und Knochenbohrung
77.05.99 ↔ Sequestrektomie an Femur, sonstige	77.16.11 ↔ Sonstige Knocheninzision ohne Knochendurchtrennung an der Patella, Fremdkörperentfernung
77.06.00 ↔ Sequestrektomie an der Patella, n.n.bez.	77.16.12 ↔ Sonstige Knocheninzision ohne Knochendurchtrennung an der Patella, Einlage und Entfernung eines Medikamententrägers
77.06.10 ↔ Sequestrektomie an der Patella, ohne Einlage eines Medikamententrägers	77.16.13 ↔ Sonstige Knocheninzision ohne Knochendurchtrennung an der Patella, Drainage
77.06.11 ↔ Sequestrektomie an der Patella, mit Einlage eines Medikamententrägers	77.16.99 ↔ Sonstige Knocheninzision ohne Knochendurchtrennung an der Patella, sonstige
77.06.99 ↔ Sequestrektomie an der Patella, sonstige	77.61.00 ↔ Lokale Resektion von Knochenläsion oder -gewebe an Skapula, Klavikula, Rippen und Sternum, n.n.bez.
77.07.00 ↔ Sequestrektomie an Tibia und Fibula, n.n.bez.	77.61.10 ↔ Lokale Resektion von Knochenläsion oder -gewebe an Skapula und Klavikula
77.07.10 ↔ Sequestrektomie an Tibia und Fibula, ohne Einlage eines Medikamententrägers	77.61.11 ↔ Lokale Resektion von Knochenläsion oder -gewebe an einer Rippe
77.07.11 ↔ Sequestrektomie an Tibia und Fibula, mit Einlage eines Medikamententrägers	77.61.12 ↔ Lokale Resektion von Knochenläsion oder -gewebe am Sternum
77.07.99 ↔ Sequestrektomie an Tibia und Fibula, sonstige	77.61.20 ↔ Débridement an Skapula und Klavikula
77.08.00 ↔ Sequestrektomie an Tarsalia und Metatarsalia, n.n.bez.	77.61.99 ↔ Lokale Resektion von Knochenläsion oder -gewebe an Skapula, Klavikula, Rippen und Sternum, sonstige
77.08.10 ↔ Sequestrektomie an Tarsalia und Metatarsalia, ohne Einlage eines Medikamententrägers	77.62.00 ↔ Lokale Resektion von Knochenläsion oder -gewebe am Humerus, n.n.bez.
77.08.11 ↔ Sequestrektomie an Tarsalia und Metatarsalia, mit Einlage eines Medikamententrägers	77.62.20 ↔ Débridement am Humerus
77.08.99 ↔ Sequestrektomie an Tarsalia und Metatarsalia, sonstige	77.62.99 ↔ Lokale Resektion von Knochenläsion oder -gewebe am Humerus, sonstige
77.09.00 ↔ Sequestrektomie an anderen näher bezeichneten Knochen, ohne Gesichtsschädelknochen, n.n.bez.	
77.09.10 ↔ Sequestrektomie an Phalangen der Hand, ohne Einlage eines Medikamententrägers	
77.09.11 ↔ Sequestrektomie an Phalangen der Hand, mit Einlage eines Medikamententrägers	
77.09.30 ↔ Sequestrektomie am Beckenknochen, ohne Einlage eines Medikamententrägers	
77.09.31 ↔ Sequestrektomie am Beckenknochen, mit Einlage eines Medikamententrägers	
77.09.40 ↔ Sequestrektomie an den Phalangen des Fusses, ohne Einlage eines Medikamententrägers	

77.63.00 ↔	Lokale Resektion von Knochenläsion oder -gewebe an Radius und Ulna, n.n.bez.	77.96 ↔	Totale Patella-Resektion
77.63.20 ↔	Débridement an Radius und Ulna	77.97.00 ↔	Totale Resektion von Tibia und Fibula, n.n.bez.
77.63.99 ↔	Lokale Resektion von Knochenläsion oder -gewebe an Radius und Ulna, sonstige	77.97.10 ↔	Totale Resektion von Tibia
77.64.00 ↔	Lokale Resektion von Knochenläsion oder -gewebe an Karpalia und Metakarpalia, n.n.bez.	77.97.11 ↔	Totale Resektion von Fibula
77.64.20 ↔	Débridement an Karpalia und Metakarpalia	77.97.99 ↔	Totale Resektion von Tibia und Fibula, sonstige
77.64.99 ↔	Lokale Resektion von Knochenläsion oder -gewebe an Karpalia und Metakarpalia, sonstige	77.98.00 ↔	Totale Resektion von Tarsalia und Metatarsalia, n.n.bez.
77.67.00 ↔	Lokale Resektion von Knochenläsion oder -gewebe an Tibia und Fibula, n.n.bez.	77.98.10 ↔	Totale Resektion von Tarsalia
77.67.10 ↔	Lokale Resektion von Knochenläsion oder -gewebe an Tibia	77.98.11 ↔	Totale Resektion von Metatarsalia
77.67.11 ↔	Lokale Resektion von Knochenläsion oder -gewebe an Fibula	77.98.99 ↔	Totale Resektion von Tarsalia und Metatarsalia, sonstige
77.67.20 ↔	Débridement an Tibia	77.99.10 ↔	Totale Knochenresektionen an Phalangen der Hand
77.67.21 ↔	Débridement an Fibula	77.99.40 ↔	Totale Knochenresektionen an Phalangen des Fusses
77.67.99 ↔	Lokale Resektion von Knochenläsion oder -gewebe an Tibia und Fibula, sonstige	78.01.00 ↔	Knochen transplantation und Knochen transposition an Skapula und Klavikula, n.n.bez.
77.68.00 ↔	Lokale Resektion von Knochenläsion oder -gewebe an Tarsalia und Metatarsalia, n.n.bez.	78.01.09 ↔	Knochen transplantation und Knochen transposition an Skapula und Klavikula, sonstige
77.68.10 ↔	Lokale Resektion von Knochenläsion oder -gewebe an Tarsalia	78.01.10 ↔	Knochen transplantation an Skapula und Klavikula, gefässgestielt mit mikrovaskulärer Anastomose
77.68.11 ↔	Lokale Resektion von Knochenläsion oder -gewebe an Metatarsalia	78.01.11 ↔	Knochen transplantation an Skapula und Klavikula, gefässgestielt ohne mikrovaskulärer Anastomose
77.68.20 ↔	Débridement an Tarsalia	78.01.13 ↔	Knorpel-Knochen transplantation an Skapula und Klavikula, autogen und allogene
77.68.21 ↔	Débridement an Metatarsalia	78.01.14 ↔	Knochen transplantation an Skapula und Klavikula, autogen, Spongiosa und kortikospöngöser Span
77.68.99 ↔	Lokale Resektion von Knochenläsion oder -gewebe an Tarsalia und Metatarsalia, sonstige	78.01.15 ↔	Knochen transplantation an Skapula und Klavikula, allogene oder xenogene, Spongiosa und kortikospöngöser Span
77.69.12 ↔	Lokale Resektion von Knochenläsion oder -gewebe am Becken	78.01.18 ↔	Knochen transplantation an Skapula und Klavikula, allogene oder xenogene, Röhrenknochen
77.69.13 ↔	Lokale Resektion von Knochenläsion oder -gewebe an Phalangen des Fusses	78.02.10 ↔	Knochen transplantation am Humerus, gefässgestielt mit mikrovaskulärer Anastomose
77.69.22 ↔	Débridement am Becken	78.02.11 ↔	Knochen transplantation am Humerus, gefässgestielt ohne mikrovaskuläre Anastomose
77.69.23 ↔	Débridement an Phalangen des Fusses	78.02.13 ↔	Knorpel-Knochen transplantation am Humerus, autogen und allogene
77.81.00 ↔	Sonstige partielle Knochenresektion an Skapula, Klavikula, Rippen und Sternum, n.n.bez.	78.03.13 ↔	Knorpel-Knochen transplantation an Radius und Ulna, autogen und allogene
77.81.10 ↔	Sonstige partielle Knochenresektion an Skapula und Klavikula	78.04.10 ↔	Knochen transplantation an Karpalia und Metakarpalia, gefässgestielt mit mikrovaskulärer Anastomose
77.81.11 ↔	Sonstige partielle Knochenresektion an einer Rippe	78.04.11 ↔	Knochen transposition an Karpalia und Metakarpalia, gefässgestielt ohne mikrovaskuläre Anastomose
77.81.12 ↔	Sonstige partielle Knochenresektion am Sternum	78.04.13 ↔	Knorpel-Knochen transplantation an Karpalia und Metakarpalia, autogen und allogene
77.81.99 ↔	Sonstige partielle Knochenresektion an Skapula, Klavikula, Rippen und Sternum, sonstige	78.06.10 ↔	Knochen transplantation an der Patella, gefässgestielt mit mikrovaskulärer Anastomose
77.82 ↔	Sonstige partielle Knochenresektion am Humerus	78.06.20 ↔	Knochen transplantation an der Patella, gefässgestielt, ohne mikrovaskuläre Anastomose
77.83 ↔	Sonstige partielle Knochenresektion an Radius und Ulna	78.07.10 ↔	Knochen transplantation an der Tibia, gefässgestielt mit mikrovaskulärer Anastomose
77.84 ↔	Sonstige partielle Knochenresektion an Karpalia und Metakarpalia	78.07.11 ↔	Knochen transplantation an der Tibia, gefässgestielt ohne mikrovaskuläre Anastomose
77.86 ↔	Sonstige partielle Knochenresektion aus der Patella	78.07.13 ↔	Knorpel-Knochen transplantation an der Tibia, autogen und allogene
77.87.00 ↔	Sonstige partielle Knochenresektion an Tibia und Fibula, n.n.bez.	78.07.20 ↔	Knochen transplantation an der Fibula, gefässgestielt mit mikrovaskulärer Anastomose
77.87.10 ↔	Sonstige partielle Knochenresektion an Tibia	78.07.21 ↔	Knochen transplantation an der Fibula, gefässgestielt ohne mikrovaskuläre Anastomose
77.87.11 ↔	Sonstige partielle Knochenresektion an Fibula	78.07.23 ↔	Knorpel-Knochen transplantation an der Fibula, autogen und allogene
77.87.99 ↔	Sonstige partielle Knochenresektion an Tibia und Fibula, sonstige	78.08.10 ↔	Knochen transplantation an Tarsalia und Metatarsalia, gefässgestielt mit mikrovaskulärer Anastomose
77.88 ↔	Sonstige partielle Knochenresektion an Tarsalia und Metatarsalia	78.08.11 ↔	Knochen transplantation an Tarsalia und Metatarsalia, gefässgestielt ohne mikrovaskulärer Anastomose
77.89.40 ↔	Sonstige partielle Knochenresektion an Phalangen des Fusses	78.08.13 ↔	Knorpel-Knochen transplantation an Tarsalia und Metatarsalia, autogen und allogene
77.91.00 ↔	Totale Resektion von Skapula, Klavikula, Rippen und Sternum, n.n.bez.	78.09.10 ↔	Knochen transplantation an Phalangen der Hand, gefässgestielt mit mikrovaskulärer Anastomose
77.91.10 ↔	Totale Resektion von Skapula und Klavikula		
77.91.11 ↔	Totale Resektion einer Rippe		
77.91.12 ↔	Totale Resektion einer Halsrippe		
77.91.13 ↔	Totale Resektion des Sternums		
77.91.99 ↔	Totale Resektion von Skapula, Klavikula, Rippen und Sternum, sonstige		
77.92 ↔	Totale Humerusresektion		
77.93 ↔	Totale Resektion von Radius und Ulna		
77.94 ↔	Totale Resektion von Karpalia und Metakarpalia		

78.09.11 ↔	Knochen transplantation an Phalangen der Hand, gefässgestielt ohne mikrovaskuläre Anastomose	78.17.10 ↔	Geschlossene Reposition einer Fraktur der proximalen Tibia mit Knochenfixation durch Fixateur externe
78.09.13 ↔	Knorpel-Knochen transplantation an Phalangen der Hand, autogen und allogenen	78.17.11 ↔	Offene Reposition einer einfachen Fraktur der proximalen Tibia mit Knochenfixation durch Fixateur externe
78.09.90 ↔	Knochen transplantation an anderen näher bezeichneten Knochen, ausser Gesichtsschädelknochen, gefässgestielt mit mikrovaskulärer Anastomose	78.17.12 ↔	Offene Reposition einer Mehrfragmentfraktur der proximalen Tibia mit Knochenfixation durch Fixateur externe
78.09.91 ↔	Knochen transplantation an anderen näher bezeichneten Knochen, ausser Gesichtsschädelknochen, gefässgestielt ohne mikrovaskuläre Anastomose	78.17.13 ↔	Offene Reposition einer einfachen Tibiaschaftfraktur mit Knochenfixation durch Fixateur externe
78.11.10 ↔	Geschlossene Reposition einer Fraktur von Skapula und Klavikula mit Knochenfixation durch Fixateur externe	78.17.14 ↔	Offene Reposition einer einfachen Fraktur der distalen Tibia mit Knochenfixation durch Fixateur externe
78.11.11 ↔	Offene Reposition einer einfachen Fraktur von Skapula und Klavikula mit Knochenfixation durch Fixateur externe	78.17.15 ↔	Geschlossene Reposition einer sonstigen Tibiafraktur mit Knochenfixation durch Fixateur externe
78.11.12 ↔	Offene Reposition einer Mehrfragmentfraktur von Klavikula und Skapula mit Knochenfixation durch Fixateur externe	78.17.16 ↔	Offene Reposition einer Mehrfragmentfraktur sonstiger Teile der Tibia mit Knochenfixation durch Fixateur externe
78.11.99 ↔	Anlegen eines Fixateur externe an Skapula, Klavikula, Rippen und Sternum (inkl. Reposition von Frakturen), sonstige	78.17.20 ↔	Offene Reposition einer einfachen Fraktur der proximalen Fibula mit Knochenfixation durch Fixateur externe
78.12.10 ↔	Geschlossene Reposition einer proximalen Humerusfraktur mit Knochenfixation durch Fixateur externe	78.17.21 ↔	Offene Reposition einer Mehrfragmentfraktur der proximalen Fibula mit Knochenfixation durch Fixateur externe
78.12.11 ↔	Offene Reposition einer proximalen Humerusfraktur mit Knochenfixation durch Fixateur externe	78.17.22 ↔	Offene Reposition einer einfachen Fraktur des Fibulaschafts mit Knochenfixation durch Fixateur externe
78.12.90 ↔	Geschlossene Reposition einer sonstigen Humerusfraktur mit Knochenfixation durch Fixateur externe	78.17.23 ↔	Offene Reposition einer Mehrfragmentfraktur des Fibulaschafts mit Knochenfixation durch Fixateur externe
78.12.91 ↔	Offene Reposition einer sonstigen Humerusfraktur mit Knochenfixation durch Fixateur externe	78.17.24 ↔	Geschlossene Reposition einer distalen Fibulafraktur mit Knochenfixation durch Fixateur externe
78.12.99 ↔	Anlegen eines Fixateur externe am Humerus (inkl. Reposition von Frakturen), sonstige	78.17.25 ↔	Offene Reposition einer einfachen Fraktur der distalen Fibula mit Knochenfixation durch Fixateur externe
78.13.10 ↔	Geschlossene Reposition einer distalen Radiusfraktur mit Knochenfixation durch Fixateur externe	78.17.26 ↔	Offene Reposition einer Mehrfragmentfraktur der distalen Fibula mit Knochenfixation durch Fixateur externe
78.13.11 ↔	Geschlossene Reposition einer sonstigen Radiusfraktur mit Knochenfixation durch Fixateur externe	78.17.27 ↔	Geschlossene Reposition einer sonstigen Fibulafraktur mit Knochenfixation durch Fixateur externe
78.13.12 ↔	Offene Reposition einer distalen Radiusfraktur mit Knochenfixation durch Fixateur externe	78.17.99 ↔	Anlegen eines Fixateur externe an Tibia und Fibula (inkl. Reposition von Frakturen), sonstige
78.13.13 ↔	Offene Reposition einer sonstigen Radiusfraktur mit Knochenfixation durch Fixateur externe	78.18.10 ↔	Geschlossene Reposition einer Kalkaneusfraktur mit Knochenfixation durch Fixateur externe
78.13.20 ↔	Geschlossene Reposition einer Ulnafraktur mit Knochenfixation durch Fixateur externe	78.18.11 ↔	Geschlossene Reposition einer Fraktur sonstiger Tarsalia und Metatarsalia mit Knochenfixation durch Fixateur externe
78.13.99 ↔	Anlegen eines Fixateur externe an Radius und Ulna (inkl. Reposition von Frakturen), sonstige	78.18.12 ↔	Offene Reposition einer einfachen Fraktur an sonstigen Tarsalia und Metatarsalia mit Knochenfixation durch Fixateur externe
78.14.10 ↔	Geschlossene Reposition einer Fraktur an Karpalia und Metakarpalia mit Knochenfixation durch Fixateur externe	78.18.13 ↔	Offene Reposition einer Fraktur an Kalkaneus und Talus mit Knochenfixation durch Fixateur externe
78.14.11 ↔	Offene Reposition einer Fraktur an Karpalia und Metakarpalia mit Knochenfixation durch Fixateur externe	78.18.14 ↔	Offene Reposition einer Mehrfragmentfraktur an sonstigen Tarsalia mit Knochenfixation durch Fixateur externe
78.14.99 ↔	Anlegen eines Fixateur externe an Karpalia und Metakarpalia (inkl. Reposition von Frakturen), sonstige	78.18.15 ↔	Offene Reposition einer Mehrfragmentfraktur an Metatarsalia mit Knochenfixation durch Fixateur externe
78.15.30 ↔	Geschlossene Reposition einer distalen Femurfraktur mit Knochenfixation durch Fixateur externe	78.18.99 ↔	Anlegen eines Fixateur externe an Tarsalia und Metatarsalia (inkl. Reposition von Frakturen), sonstige
78.15.31 ↔	Offene Reposition einer distalen Femurfraktur mit Knochenfixation durch Fixateur externe	78.19.10 ↔	Geschlossene Reposition einer Fraktur von Phalangen der Hand mit Knochenfixation durch Fixateur externe
78.15.40 ↔	Geschlossene Reposition einer sonstigen Femurfraktur mit Knochenfixation durch Fixateur externe	78.19.11 ↔	Offene Reposition einer Fraktur von Phalangen der Hand mit Knochenfixation durch Fixateur externe
78.15.99 ↔	Anlegen eines Fixateur externe am Femur (inkl. Reposition von Frakturen), sonstige	78.19.30 ↔	Geschlossene Reposition einer Fraktur von Phalangen des Fusses mit Knochenfixation durch Fixateur externe
78.16.10 ↔	Geschlossene Reposition einer Fraktur der Patella mit Knochenfixation durch Fixateur externe		
78.16.11 ↔	Offene Reposition einer Fraktur der Patella mit Knochenfixation durch Fixateur externe		

78.19.31 ↔	Offene Reposition einer Fraktur von Phalangen des Fusses mit Knochenfixation durch Fixateur externe	78.58.99 ↔	Innere Knochenfixation ohne Reposition der Fraktur an Tarsalia und Metatarsalia, sonstige
78.19.90 ↔	Geschlossene Reposition einer Fraktur sonstiger bezeichneter Knochen mit Knochenfixation durch Fixateur externe	78.59.40 ↔	Revision von Osteosynthesematerial ohne Materialersatz an Phalangen des Fusses
78.19.91 ↔	Offene Reposition einer Fraktur sonstiger bezeichneter Knochen mit Knochenfixation durch Fixateur externe	78.60.05 ↔	Knochenimplantatentfernung, ohne Angabe der Lokalisation, Entfernung eines Knochen(teil)ersatzes
78.19.99 ↔	Anlegen eines Fixateur externe an andere näher bezeichnete Knochen, ausser Gesichtsschädelknochen (Inkl. Reposition von Frakturen), sonstige	78.60.08 ↔	Entfernung eines internen Verlängerungs- oder Knochentransportsystems (motorisiert / nicht-motorisiert), jede Lokalisation
78.22.00 ↔	Verkürzungsosteotomie am Humerus, n.n.bez.	78.61.01 ↔	Knochenimplantatentfernung an Skapula und Klavikula, Draht, intramedullärer Draht, Schraube, Zuggurtung/Cerclage, Platte, winkelstabile Platte, Fixateur externe, Blount-Klammern
78.22.10 ↔	Temporäre Epiphyseodese am Humerus	78.61.05 ↔	Knochenimplantatentfernung an Skapula, Klavikula, Rippen und Sternum, Entfernung eines Knochen(teil)ersatzes an Skapula, Klavikula, Rippen und Sternum
78.22.11 ↔	Permanente Epiphyseodese am Humerus	78.61.08 ↔	Knochenimplantatentfernung an Skapula und Klavikula, sonstiges Osteosynthesematerial
78.22.12 ↔	Therapeutische Epiphyseolyse am Humerus	78.61.11 ↔	Knochenimplantatentfernung an Rippen und Sternum
78.22.99 ↔	Verkürzungsosteotomie am Humerus, sonstige	78.62.01 ↔	Knochenimplantatentfernung am Humerus, (intramedullärer) Draht, Schraube, Zuggurtung/Cerclage, (winkelstabile) Platte, Winkelplatte /Kondylenplatte, Marknagel, Verriegelungsnagel, Transfixationsnagel, Fixateur externe, Ringfixateur, (Blount-)Klammern
78.23.00 ↔	Verkürzungsosteotomie an Radius und Ulna, n.n.bez.	78.62.02 ↔	Knochenimplantatentfernung am Humerus, dynamische Kompressionsschraube, Marknagel mit Gelenkkomponente
78.23.10 ↔	Temporäre Epiphyseodese an Radius und Ulna	78.62.05 ↔	Knochenimplantatentfernung am Humerus, Entfernung eines Knochen(teil)ersatzes am Humerus
78.23.11 ↔	Permanente Epiphyseodese an Radius und Ulna	78.62.08 ↔	Knochenimplantatentfernung am Humerus: sonstiges Osteosynthesematerial
78.23.12 ↔	Therapeutische Epiphyseolyse an Radius und Ulna	78.63.01 ↔	Knochenimplantatentfernung an Radius und Ulna, (intramedullärer) Draht, Schraube, Zuggurtung/Cerclage, (winkelstabile) Platte, Winkelplatte/Kondylenplatte, Marknagel, Verriegelungsnagel, Transfixationsnagel, Fixateur externe, Ringfixateur, (Blount-)Klammern
78.23.99 ↔	Verkürzungsosteotomie an Radius und Ulna, sonstige	78.63.05 ↔	Knochenimplantatentfernung an Radius und Ulna, Entfernung eines Knochen(teil)ersatzes an Radius und Ulna
78.51.00 ↔	Innere Knochenfixation ohne Reposition der Fraktur an Skapula, Klavikula, Rippen und Sternum, n.n.bez.	78.63.08 ↔	Knochenimplantatentfernung an Radius und Ulna (proximal / Schaft / distal), sonstiges
78.51.99 ↔	Innere Knochenfixation ohne Reposition der Fraktur an Skapula, Klavikula, Rippen und Sternum, sonstige	78.64.01 ↔	Knochenimplantatentfernung an Karpalia und Metakarpalia, (intramedullärer) Draht, Schraube, Zuggurtung/Cerclage, (winkelstabile) Platte, Fixateur externe, Ringfixateur, (Blount-)Klammern
78.52.00 ↔	Innere Knochenfixation ohne Reposition der Fraktur am Humerus, n.n.bez.	78.64.05 ↔	Knochenimplantatentfernung an Karpalia und Metakarpalia, Entfernung eines Knochen(teil)ersatzes an Karpalia und Metakarpalia
78.52.10 ↔	Revision von Osteosynthesematerial ohne Materialersatz am Humerus	78.64.08 ↔	Knochenimplantatentfernung an Karpalia und Metakarpalia, sonstiges Osteosynthesematerial
78.52.99 ↔	Innere Knochenfixation ohne Reposition der Fraktur am Humerus, sonstige	78.65.01 ↔	Knochenimplantatentfernung am Femur, Draht, intramedullärer Draht, Schraube, Zuggurtung/Cerclage, (winkelstabile) Platte, Winkelplatte/Kondylenplatte, dynamische Kompressionsschraube, Marknagel, Fixateur externe, (Blount-)Klammern
78.53.00 ↔	Innere Knochenfixation ohne Reposition der Fraktur an Radius und Ulna, n.n.bez.	78.65.02 ↔	Knochenimplantatentfernung am Femur (Schenkelhals / proximal / distal, ausser Schaft), Marknagel mit Gelenkkomponente, Verriegelungsnagel, Transfixationsnagel
78.53.10 ↔	Revision von Osteosynthesematerial ohne Materialersatz an Radius	78.65.03 ↔	Knochenimplantatentfernung am Femur (Schaft), Marknagel mit Gelenkkomponente
78.53.20 ↔	Revision von Osteosynthesematerial ohne Materialersatz an Ulna	78.65.04 ↔	Knochenimplantatentfernung am Femur (proximal / Schaft / distal, ausser Schenkelhals), Ringfixateur
78.53.99 ↔	Innere Knochenfixation ohne Reposition der Fraktur an Radius und Ulna, sonstige	78.65.05 ↔	Knochenimplantatentfernung am Femur, Entfernung eines Knochen(teil)ersatzes am Femur
78.54.00 ↔	Innere Knochenfixation ohne Reposition der Fraktur an Karpalia und Metakarpalia, n.n.bez.		
78.54.10 ↔	Revision von Osteosynthesematerial ohne Materialersatz an Karpalia und Metakarpalia		
78.54.99 ↔	Innere Knochenfixation ohne Reposition der Fraktur an Karpalia und Metakarpalia, sonstige		
78.55.00 ↔	Innere Knochenfixation ohne Reposition der Fraktur am Femur, n.n.bez.		
78.55.10 ↔	Revision von Osteosynthesematerial ohne Materialersatz am Femur		
78.55.99 ↔	Innere Knochenfixation ohne Reposition der Fraktur am Femur, sonstige		
78.56.00 ↔	Innere Knochenfixation ohne Reposition der Fraktur an der Patella, n.n.bez.		
78.56.10 ↔	Revision von Osteosynthesematerial ohne Materialersatz an der Patella		
78.56.99 ↔	Innere Knochenfixation ohne Reposition der Fraktur an der Patella, sonstige		
78.57.00 ↔	Innere Knochenfixation ohne Reposition der Fraktur an Tibia und Fibula, n.n.bez.		
78.57.10 ↔	Revision von Osteosynthesematerial ohne Materialersatz an der Tibia		
78.57.20 ↔	Revision von Osteosynthesematerial ohne Materialersatz an der Fibula		
78.57.99 ↔	Innere Knochenfixation ohne Reposition der Fraktur an Tibia und Fibula, sonstige		
78.58.00 ↔	Innere Knochenfixation ohne Reposition der Fraktur an Tarsalia und Metatarsalia, n.n.bez.		
78.58.10 ↔	Revision von Osteosynthesematerial ohne Materialersatz an Tarsalia und Metatarsalia		

78.65.08 ↔ Knochenimplantatentfernung am Femur, sonstiges Osteosynthesematerial	78.69.41 ↔ Knochenimplantatentfernung an Phalangen des Fusses, (intramedullärer) Draht, Schraube, Zuggurtung/Cerclage, (winkelstabile) Platte, Fixateur externe, (Blount-)Klammern
78.66.01 ↔ Knochenimplantatentfernung an der Patella, (intramedullärer) Draht, Schraube, Zuggurtung/Cerclage, Fixateur externe, (Blount-)Klammern	78.69.45 ↔ Knochenimplantatentfernung an anderen näher bezeichneten Knochen, ausser Gesichtsschädelknochen, Entfernung eines Knochen(teil)ersatzes an Phalangen des Fusses
78.66.05 ↔ Knochenimplantatentfernung an der Patella, Entfernung eines Knochen(teil)ersatzes an der Patella	78.69.48 ↔ Knochenimplantatentfernung an Phalangen des Fusses, sonstiges Osteosynthesematerial
78.66.08 ↔ Knochenimplantatentfernung an der Patella, sonstiges Osteosynthesematerial	78.69.51 ↔ Knochenimplantatentfernung an anderen näher bezeichneten Knochen, Draht, Zuggurtung/Cerclage, Blount-Klammern
78.67.01 ↔ Knochenimplantatentfernung an Tibia und Fibula, (intramedullärer) Draht, Schraube, Zuggurtung/Cerclage, Fixateur externe, Ringfixateur, (Blount-)Klammern	78.69.52 ↔ Knochenimplantatentfernung an anderen näher bezeichneten Knochen, Schraube, (winkelstabile) Platte, dynamische Kompressionsschraube, intramedullärer Draht, Marknagel, Marknagel mit Gelenkkomponente, Verriegelungsnagel, Transfixationsnagel, Fixateur externe
78.67.05 ↔ Knochenimplantatentfernung an Tibia und Fibula, Entfernung eines Knochen(teil)ersatzes an Tibia und Fibula	78.69.53 ↔ Knochenimplantatentfernung an anderen näher bezeichneten Knochen, Winkelplatte/Kondylenplatte
78.67.11 ↔ Knochenimplantatentfernung an der Tibia, (winkelstabile) Platte, Winkelplatte / Kondylenplatte	78.69.55 ↔ Knochenimplantatentfernung an anderen näher bezeichneten Knochen, ausser Gesichtsschädelknochen, Entfernung eines Knochen(teil)ersatzes an sonstigen näher bezeichneten Knochen
78.67.12 ↔ Knochenimplantatentfernung an der Tibia, Marknagel, Verriegelungsnagel, Transfixationsnagel	78.69.58 ↔ Knochenimplantatentfernung an anderen näher bezeichneten Knochen, sonstiges Osteosynthesematerial
78.67.13 ↔ Knochenimplantatentfernung an der Tibia, dynamische Kompressionsschraube	78.69.71 ↔ Arthroskopische Entfernung von Osteosynthesematerial
78.67.21 ↔ Knochenimplantatentfernung an der Fibula, (winkelstabile) Platte	78.91 ↔ Einsetzen eines Knochenwachstumsstimulators an Skapula, Klavikula, Rippen und Sternum
78.67.22 ↔ Knochenimplantatentfernung an der Fibula, Marknagel, Verriegelungsnagel, Transfixationsnagel	78.95 ↔ Einsetzen eines Knochenwachstumsstimulators am Femur
78.67.28 ↔ Knochenimplantatentfernung an Tibia und Fibula, sonstiges Osteosynthesematerial	78.96 ↔ Einsetzen eines Knochenwachstumsstimulators an der Patella
78.68.01 ↔ Knochenimplantatentfernung an Tarsalia und Metatarsalia, (intramedullärer) Draht, Schraube, Zuggurtung/Cerclage, (winkelstabile) Platte, Fixateur externe, Ringfixateur, (Blount-)Klammern	78.97 ↔ Einsetzen eines Knochenwachstumsstimulators an Tibia und Fibula
78.68.05 ↔ Knochenimplantatentfernung an Tarsalia und Metatarsalia, Entfernung eines Knochen(teil)ersatzes an Talus und Kalkaneus	78.98 ↔ Einsetzen eines Knochenwachstumsstimulators an Tarsalia und Metatarsalia
78.68.06 ↔ Knochenimplantatentfernung an Tarsalia und Metatarsalia, Entfernung eines Knochen(teil)ersatzes an sonstigen Tarsalia und Metatarsalia	78.99 ↔ Einsetzen eines Knochenwachstumsstimulators an anderen näher bezeichneten Knochen, ausser Gesichtsschädelknochen
78.68.08 ↔ Knochenimplantatentfernung an Tarsalia und Metatarsalia, sonstiges Osteosynthesematerial	79.61 ↔ Débridement einer offenen Humerusfraktur
78.69.11 ↔ Knochenimplantatentfernung an Phalangen der Hand, (intramedullärer) Draht, Schraube, Zuggurtung/Cerclage, (winkelstabile) Platte, Fixateur externe, (Blount-)Klammern	79.62 ↔ Débridement einer offenen Fraktur an Radius und Ulna
78.69.15 ↔ Knochenimplantatentfernung an anderen näher bezeichneten Knochen, ausser Gesichtsschädelknochen, Entfernung eines Knochen(teil)ersatzes an Phalangen der Hand	79.63 ↔ Débridement einer offenen Fraktur an Karpalia und Metakarpalia
78.69.18 ↔ Knochenimplantatentfernung an Phalangen der Hand, sonstiges Osteosynthesematerial	79.64 ↔ Débridement einer offenen Fingerfraktur
78.69.21 ↔ Knochenimplantatentfernung am Becken, Draht, Schraube, Zuggurtung/Cerclage, Fixateur externe, Ringfixateur, (Blount-)Klammern	79.66 ↔ Débridement einer offenen Fraktur an Tibia und Fibula
78.69.22 ↔ Knochenimplantatentfernung am Becken, (winkelstabile) Platte	79.67 ↔ Débridement einer offenen Fraktur an Tarsalia und Metatarsalia
78.69.25 ↔ Knochenimplantatentfernung an anderen näher bezeichneten Knochen, ausser Gesichtsschädelknochen, Entfernung eines Knochen(teil)ersatzes am Becken	79.68 ↔ Débridement einer offenen Zehenfraktur
78.69.28 ↔ Knochenimplantatentfernung am Becken, sonstiges Osteosynthesematerial	79.69 ↔ Débridement einer offenen Fraktur anderer näher bezeichneter Knochen, ausser Gesichtsschädelknochen
78.69.31 ↔ Knochenimplantatentfernung an Talus und Kalkaneus, (intramedullärer) Draht, Schraube, Zuggurtung/Cerclage, (winkelstabile) Platte, Fixateur externe, Ringfixateur, (Blount-)Klammern	7a.21 ↔ Débridement an der Wirbelsäule
78.69.38 ↔ Knochenimplantatentfernung an Talus und Kalkaneus, sonstiges Osteosynthesematerial	7a.22 ↔ Sequestrektomie an der Wirbelsäule
	7a.27 ↔ Densresektion
	7a.28.11 ↔ Osteotomie an der Wirbelsäule, Grad I
	7a.28.21 ↔ Osteotomie an der Wirbelsäule, Grad II
	7a.28.51 ↔ Osteotomie an der Wirbelsäule, Grad V
	7a.28.61 ↔ Osteotomie an der Wirbelsäule, Grad VI
	7a.29 ↔ Inzision und Exzision von Knochen und Gelenken der Wirbelsäule, sonstige
	7a.31 ↔ Destruktion von Bandscheibengewebe
	7a.3a ↔ Diskusrekonstruktion mittels zellbasiertem Bandscheibenersatz

7a.51.12 ↔	Knochentransplantation an der Wirbelsäule, gefässgestielt mit mikrovaskulärer Anastomose	80.06.1b ↔	Entfernen der Tibia- oder Femurkomponenten, sowie des Inlays einer Sonder-Totalendoprothese oder einer achsengeführten Totalendoprothese des Knies
7a.51.13 ↔	Knochentransplantation an der Wirbelsäule, gefässgestielt ohne mikrovaskuläre Anastomose	80.06.1c ↔	Entfernen eines isolierten Ersatzes der femoralen Gleitfläche
7a.81 ↔	Revision ohne Ersatz von Osteosynthesematerial, Wirbelsäule	80.06.99 ↔	Entfernen einer Knieendoprothese, sonstige
7a.82 ↔	Entfernen von Osteosynthesematerial, Wirbelsäule	80.07 ↔	Arthrotomie zur Prothesenentfernung am Sprunggelenk
7a.83 ↔	Revision ohne Ersatz von mitwachsenden oder expandierenden Systemen, Wirbelsäule	80.08 ↔	Arthrotomie zur Prothesenentfernung an Fuss und Zehen
7a.84 ↔	Entfernen von mitwachsenden oder expandierenden Systemen, Wirbelsäule	80.09 ↔	Arthrotomie zur Prothesenentfernung an anderer bezeichneter Lokalisation
7a.85 ↔	Revision ohne Ersatz von externen Fixationsvorrichtungen, Wirbelsäule	80.11.00 ↔	Sonstige Arthrotomie der Schulter, n.n.bez.
7a.86 ↔	Entfernen von externen Fixationsvorrichtungen, Wirbelsäule	80.11.10 ↔	Arthroskopische Arthrotomie des Humeroglenoidalgelenkes, Gelenkspülung mit Drainage
7a.89 ↔	Revision ohne Ersatz und Entfernen von Osteosynthesematerial und weiterer Vorrichtungen, Wirbelsäule, sonstige	80.11.11 ↔	Arthroskopische Arthrotomie des Humeroglenoidalgelenkes, Entfernung freier Gelenkkörper
80.01.00 ↔	Arthrotomie zur Prothesenentfernung an der Schulter, n.n.bez.	80.11.12 ↔	Arthrotomie des Humeroglenoidalgelenkes, Gelenkspülung mit Drainage
80.01.09 ↔	Arthrotomie zur Prothesenentfernung an der Schulter, sonstige	80.11.13 ↔	Arthrotomie des Humeroglenoidalgelenkes, Entfernung freier Gelenkkörper
80.01.21 ↔	Entfernen Totalendoprothese Schultergelenk, anatomisch	80.11.19 ↔	Sonstige Arthrotomie des Humeroglenoidalgelenkes
80.01.22 ↔	Entfernen Totalendoprothese Schultergelenk, invers	80.11.20 ↔	Arthroskopische Arthrotomie des Akromioklavikulargelenkes, Gelenkspülung mit Drainage
80.01.23 ↔	Entfernen Totalendoprothese Schultergelenk, Sonderprothese	80.11.21 ↔	Arthroskopische Arthrotomie des Akromioklavikulargelenkes, Entfernung freier Gelenkkörper
80.01.31 ↔	Entfernen Oberflächenersatzprothese	80.11.22 ↔	Arthrotomie des Akromioklavikulargelenkes, Gelenkspülung mit Drainage
80.01.32 ↔	Entfernen Humeruskopfprothese	80.11.23 ↔	Arthrotomie des Akromioklavikulargelenkes, Entfernung freier Gelenkkörper
80.01.33 ↔	Entfernen Glenoidprothese	80.11.29 ↔	Sonstige Arthrotomie des Akromioklavikulargelenkes
80.01.41 ↔	Entfernen Pfanne, Totalendoprothese Schultergelenk	80.11.99 ↔	Sonstige Arthrotomie der Schulter, sonstige
80.01.42 ↔	Entfernen Pfanne sowie Inlay, Totalendoprothese Schultergelenk	80.12.00 ↔	Sonstige Arthrotomie des Ellenbogens, n.n.bez.
80.01.43 ↔	Entfernen Inlay, Totalendoprothese Schultergelenk	80.12.10 ↔	Arthroskopische Arthrotomie des Ellenbogens, Gelenkspülung mit Drainage
80.01.44 ↔	Entfernen Inlay sowie Kopf, Totalendoprothese Schultergelenk	80.12.11 ↔	Arthroskopische Arthrotomie des Ellenbogens, Entfernung freier Gelenkkörper
80.01.45 ↔	Entfernen Inlay, Kopf sowie Schaft, Totalendoprothese Schultergelenk	80.12.12 ↔	Arthroskopische Arthrotomie des Ellenbogens, Einlegen oder Entfernen eines Medikamententrägers
80.02 ↔	Arthrotomie zur Prothesenentfernung am Ellenbogen	80.12.20 ↔	Arthrotomie des Ellenbogens, Gelenkspülung mit Drainage
80.03 ↔	Arthrotomie zur Prothesenentfernung am Handgelenk	80.12.21 ↔	Arthrotomie des Ellenbogens, Entfernung freier Gelenkkörper
80.04.00 ↔	Arthrotomie zur Prothesenentfernung an Hand und Fingern, n.n.bez.	80.12.99 ↔	Sonstige Arthrotomie des Ellenbogens, sonstige
80.04.10 ↔	Arthrotomie zur Prothesenentfernung an Hand und Fingern, Entfernung einer Daumensattelgelenkendoprothese	80.13.00 ↔	Sonstige Arthrotomie des Handgelenks, n.n.bez.
80.04.11 ↔	Arthrotomie zur Prothesenentfernung an Hand und Fingern, Entfernung einer sonstigen Fingergelenkendoprothese	80.13.10 ↔	Arthroskopische Arthrotomie des Handgelenkes, Gelenkspülung mit Drainage
80.04.99 ↔	Arthrotomie zur Prothesenentfernung an Hand und Fingern, sonstige	80.13.11 ↔	Arthroskopische Arthrotomie des Handgelenkes, Entfernung freier Gelenkkörper
80.06.00 ↔	Entfernen einer Knieendoprothese, n.n.bez.	80.13.12 ↔	Arthroskopische Arthrotomie des Handgelenkes, Einlegen oder Entfernen eines Medikamententrägers
80.06.11 ↔	Entfernen einer Standard-Totalendoprothese des Kniegelenks	80.13.20 ↔	Arthrotomie des Handgelenkes, Gelenkspülung mit Drainage
80.06.12 ↔	Entfernen einer Sonder-Totalendoprothese des Kniegelenks	80.13.21 ↔	Arthrotomie des Handgelenkes, Entfernung freier Gelenkkörper
80.06.13 ↔	Entfernen einer achsengeführten Totalendoprothese des Kniegelenks	80.13.99 ↔	Sonstige Arthrotomie des Handgelenks, sonstige
80.06.14 ↔	Entfernen einer unikondylären Schlittenprothese	80.14.00 ↔	Sonstige Arthrotomie von Hand und Fingern, n.n.bez.
80.06.15 ↔	Entfernen einer bikondylären Schlittenprothese	80.14.10 ↔	Arthrotomie von Hand und Fingern, Gelenkspülung mit Drainage
80.06.16 ↔	Entfernen eines kondylären Femurschildes mit Patella-Rückflächenersatz	80.14.99 ↔	Sonstige Arthrotomie von Hand und Fingern, sonstige
80.06.17 ↔	Entfernen eines Patella-Rückflächenersatz	80.15.00 ↔	Sonstige Arthrotomie der Hüfte, n.n.bez.
80.06.18 ↔	Entfernen des Inlays einer Knieendoprothese	80.15.10 ↔	Arthroskopische Arthrotomie der Hüfte, Gelenkspülung mit Drainage
80.06.1a ↔	Entfernen der Tibia- oder Femurkomponenten, sowie des Inlays einer unikondylären, resp. bikondylären Schlittenprothese oder einer Standard-Totalendoprothese des Knies		

80.15.11 ↔ Arthroskopische Arthrotomie der Hüfte, Entfernung freier Gelenkkörper	80.19.21 ↔ Arthrotomie des Sternoklavikulargelenkes, Entfernung freier Gelenkkörper
80.15.12 ↔ Arthroskopische Arthrotomie der Hüfte, Einlegen oder Entfernen eines Medikamententrägers	80.19.29 ↔ Sonstige Arthrotomie des Sternoklavikulargelenkes
80.15.20 ↔ Arthrotomie der Hüfte, Gelenkspülung mit Drainage	80.19.90 ↔ Arthroskopische Arthrotomie an anderer bezeichneter Lokalisation, Gelenkspülung mit Drainage
80.15.21 ↔ Arthrotomie der Hüfte, Entfernung freier Gelenkkörper	80.19.91 ↔ Arthroskopische Arthrotomie an anderer bezeichneter Lokalisation, Entfernung freier Gelenkkörper
80.15.99 ↔ Sonstige Arthrotomie der Hüfte, sonstige	80.19.92 ↔ Arthroskopische Arthrotomie an anderer bezeichneter Lokalisation, Einlegen oder Entfernen eines Medikamententrägers
80.16.00 ↔ Sonstige Arthrotomie des Knies, n.n.bez.	80.19.93 ↔ Arthrotomie an anderer bezeichneter Lokalisation, Gelenkspülung mit Drainage
80.16.10 ↔ Arthroskopische Arthrotomie des Kniegelenks, Gelenkspülung mit Drainage	80.19.94 ↔ Arthrotomie an anderer bezeichneter Lokalisation, Entfernung freier Gelenkkörper
80.16.11 ↔ Arthroskopische Arthrotomie des Kniegelenks, Entfernung freier Gelenkkörper	80.19.99 ↔ Sonstige Arthrotomie an anderer bezeichneter Lokalisation, sonstige
80.16.12 ↔ Arthroskopische Arthrotomie des Kniegelenks, Einlegen oder Entfernen eines Medikamententrägers	80.40 ↔ Durchtrennung von Gelenkskapsel, Ligament oder Knorpel, ohne Angabe der Lokalisation
80.16.20 ↔ Arthrotomie des Kniegelenks, Gelenkspülung mit Drainage	80.41.00 ↔ Durchtrennung von Gelenkskapsel, Ligament oder Knorpel an der Schulter, n.n.bez.
80.16.21 ↔ Sonstige Arthrotomie des Knies, Arthrotomie des Kniegelenks, Entfernung freier Gelenkkörper	80.41.10 ↔ Durchtrennung von Gelenkskapsel, Ligament oder Knorpel am Humeroglenoidgelenk
80.16.99 ↔ Sonstige Arthrotomie des Knies, sonstige	80.41.20 ↔ Durchtrennung von Gelenkskapsel, Ligament oder Knorpel am Akromioklavikulargelenk
80.17.00 ↔ Sonstige Arthrotomie des Sprunggelenks, n.n.bez.	80.41.99 ↔ Durchtrennung von Gelenkskapsel, Ligament oder Knorpel an der Schulter, sonstige
80.17.10 ↔ Arthroskopische Arthrotomie des oberen Sprunggelenkes, Gelenkspülung mit Drainage	80.42 ↔ Durchtrennung von Gelenkskapsel, Ligament oder Knorpel am Ellenbogen
80.17.11 ↔ Arthroskopische Arthrotomie des oberen Sprunggelenkes, Entfernung freier Gelenkkörper	80.43.00 ↔ Durchtrennung von Gelenkkapsel, Ligament oder Knorpel am Handgelenk, n.n.bez.
80.17.12 ↔ Arthroskopische Arthrotomie des oberen Sprunggelenkes, Einlegen oder Entfernen eines Medikamententrägers	80.43.10 ↔ Durchtrennung von Gelenkkapsel, Ligament oder Knorpel am Handgelenk, Durchtrennung der Bänder der Handwurzel
80.17.20 ↔ Arthrotomie des oberen Sprunggelenkes, Gelenkspülung mit Drainage	80.43.20 ↔ Durchtrennung von Gelenkkapsel, Ligament oder Knorpel am Handgelenk, Exzision von Bänder der Handwurzel
80.17.21 ↔ Arthrotomie des oberen Sprunggelenkes, Entfernung freier Gelenkkörper	80.43.90 ↔ Durchtrennung von Gelenkkapsel, Ligament oder Knorpel am Handgelenk, Sonstige Operationen an Bändern der Handwurzel
80.17.29 ↔ Sonstige Arthrotomie des oberen Sprunggelenkes	80.43.99 ↔ Durchtrennung von Gelenkkapsel, Ligament oder Knorpel am Handgelenk, sonstige
80.17.30 ↔ Arthroskopische Arthrotomie des unteren Sprunggelenkes, Gelenkspülung mit Drainage	80.46.00 ↔ Durchtrennung von Gelenkskapsel, Ligament oder Knorpel am Knie, n.n.bez.
80.17.31 ↔ Arthroskopische Arthrotomie des unteren Sprunggelenkes, Entfernung freier Gelenkkörper	80.46.10 ↔ Durchtrennung von Gelenkskapsel, Ligament oder Knorpel am Kniegelenk
80.17.32 ↔ Arthroskopische Arthrotomie des unteren Sprunggelenkes, Einlegen oder Entfernen eines Medikamententrägers	80.46.20 ↔ Durchtrennung von Gelenkskapsel, Ligament oder Knorpel am proximalen Tibiofibulargelenk
80.17.40 ↔ Arthrotomie des unteren Sprunggelenkes, Gelenkspülung und Drainage	80.46.99 ↔ Durchtrennung von Gelenkskapsel, Ligament oder Knorpel am Knie, sonstige
80.17.41 ↔ Arthrotomie des unteren Sprunggelenkes, Entfernung freier Gelenkkörper	80.48.00 ↔ Durchtrennung von Gelenkskapsel, Ligament oder Knorpel an Fuss und Zehen, n.n.bez.
80.17.49 ↔ Sonstige Arthrotomie des unteren Sprunggelenkes	80.48.10 ↔ Durchtrennung von Gelenkskapsel, Ligament oder Knorpel am Metatarsophalangealgelenk
80.17.99 ↔ Sonstige Arthrotomie des Sprunggelenks, sonstige	80.48.20 ↔ Durchtrennung von Gelenkskapsel, Ligament oder Knorpel an einem Zehengelenk
80.18.00 ↔ Sonstige Arthrotomie von Fuss und Zehen, n.n.bez.	80.48.99 ↔ Durchtrennung von Gelenkskapsel, Ligament oder Knorpel an Fuss und Zehen, sonstige
80.18.10 ↔ Arthroskopische Arthrotomie von Fuss und Zehen, Gelenkspülung mit Drainage	80.6x.00 ↔ Menishektomie am Knie, n.n.bez.
80.18.11 ↔ Arthroskopische Arthrotomie von Fuss und Zehen, Entfernung freier Gelenkkörper	80.6x.10 ↔ Menishektomie am Knie, arthroskopisch, partiell
80.18.12 ↔ Arthroskopische Arthrotomie von Fuss und Zehen, Einlegen oder Entfernen eines Medikamententrägers	80.6x.11 ↔ Menishektomie am Knie, arthroskopisch, total
80.18.20 ↔ Arthrotomie von Fuss und Zehen, Gelenkspülung mit Drainage	80.6x.20 ↔ Menishektomie am Knie, offen chirurgisch, partiell
80.18.21 ↔ Arthrotomie von Fuss und Zehen, Entfernung freier Gelenkkörper	80.6x.21 ↔ Menishektomie am Knie, offen chirurgisch, total
80.18.99 ↔ Sonstige Arthrotomie von Fuss und Zehen, sonstige	80.6x.99 ↔ Menishektomie am Knie, sonstige
80.19.00 ↔ Sonstige Arthrotomie an anderer bezeichneter Lokalisation, n.n.bez.	80.71.00 ↔ Synovektomie an der Schulter, n.n.bez.
80.19.10 ↔ Arthroskopische Arthrotomie des Sternoklavikulargelenkes, Gelenkspülung mit Drainage	80.71.10 ↔ Synovektomie am Humeroglenoidgelenk
80.19.11 ↔ Arthroskopische Arthrotomie des Sternoklavikulargelenkes, Entfernung freier Gelenkkörper	80.71.11 ↔ Synovektomie am Akromioklavikulargelenk
80.19.12 ↔ Arthroskopische Arthrotomie des Sternoklavikulargelenkes, Einlegen oder Entfernen eines Medikamententrägers	80.71.99 ↔ Synovektomie an der Schulter, sonstige
80.19.20 ↔ Arthrotomie des Sternoklavikulargelenkes, Gelenkspülung mit Drainage	80.72.00 ↔ Synovektomie am Ellenbogen, n.n.bez.
	80.72.10 ↔ Arthroskopische Synovektomie am Ellenbogen

80.72.20 ↔ Offene Synovektomie am Ellenbogen	80.87.21 ↔ Débridement am unteren Sprunggelenk
80.72.99 ↔ Synovektomie am Ellenbogen, sonstige	80.87.22 ↔ Zystenexstirpation am unteren Sprunggelenk
80.73.00 ↔ Synovektomie am Handgelenk, n.n.bez.	80.87.29 ↔ Sonstige lokale Exzision oder Destruktion einer Gelenkläsion am unteren Sprunggelenk
80.73.10 ↔ Arthroskopische Synovektomie am Handgelenk	80.87.99 ↔ Sonstige lokale Exzision oder Destruktion einer Gelenkläsion am Sprunggelenk, sonstige
80.73.20 ↔ Offene Synovektomie am Handgelenk	80.88.00 ↔ Sonstige lokale Exzision oder Destruktion einer Gelenkläsion an Fuss und Zehen, n.n.bez.
80.73.99 ↔ Synovektomie am Handgelenk, sonstige	80.88.10 ↔ Arthroskopische lokale Exzision oder Destruktion einer Gelenkläsion an Fuss und Zehen
80.75.00 ↔ Synovektomie an der Hüfte, n.n.bez.	80.88.20 ↔ Débridement am Metatarsophalangealgelenk
80.75.10 ↔ Arthroskopische Synovektomie an der Hüfte	80.88.21 ↔ Zystenexstirpation am Metatarsophalangealgelenk
80.75.20 ↔ Offene Synovektomie an der Hüfte	80.88.29 ↔ Sonstige lokale Exzision oder Destruktion am Metatarsophalangealgelenk
80.75.99 ↔ Synovektomie an der Hüfte, sonstige	80.88.30 ↔ Débridement an Zehengelenken
80.76.00 ↔ Synovektomie am Knie, n.n.bez.	80.88.40 ↔ Débridement an sonstigen Fussgelenken
80.76.10 ↔ Arthroskopische Synovektomie am Kniegelenk	80.88.50 ↔ Zystenexstirpation an sonstigen Gelenken von Fuss und Zehen
80.76.11 ↔ Arthroskopische Synovektomie am proximalen Tibiofibulargelenk	80.88.59 ↔ Sonstige lokale Exzision oder Destruktion an sonstigen Gelenken von Fuss und Zehen
80.76.20 ↔ Offene Synovektomie am Kniegelenk	80.88.99 ↔ Sonstige lokale Exzision oder Destruktion einer Gelenkläsion an Fuss und Zehen, sonstige
80.76.21 ↔ Offene Synovektomie am proximalen Tibiofibulargelenk	80.89.00 ↔ Sonstige lokale Exzision oder Destruktion einer Gelenkläsion an anderer bezeichneter Lokalisation, n.n.bez.
80.76.99 ↔ Synovektomie am Knie, sonstige	80.89.10 ↔ Arthroskopische lokale Exzision oder Destruktion einer Gelenkläsion am Sternoklavikulargelenk
80.77.00 ↔ Synovektomie am Sprunggelenk, n.n.bez.	80.89.11 ↔ Débridement am Sternoklavikulargelenk
80.77.10 ↔ Arthroskopische Synovektomie am oberen Sprunggelenk	80.89.12 ↔ Zystenexstirpation am Sternoklavikulargelenk
80.77.11 ↔ Arthroskopische Synovektomie am unteren Sprunggelenk	80.89.19 ↔ Sonstige lokale Exzision oder Destruktion am Sternoklavikulargelenk
80.77.20 ↔ Offene Synovektomie am oberen Sprunggelenk	80.89.20 ↔ Arthroskopische lokale Exzision oder Destruktion einer Gelenkläsion am Iliosakralgelenk
80.77.21 ↔ Offene Synovektomie am unteren Sprunggelenk	80.89.21 ↔ Débridement am Iliosakralgelenk
80.77.99 ↔ Synovektomie am Sprunggelenk, sonstige	80.89.22 ↔ Zystenexstirpation am Iliosakralgelenk
80.78.00 ↔ Synovektomie an Fuss und Zehen, n.n.bez.	80.89.29 ↔ Sonstige lokale Exzision oder Destruktion am Iliosakralgelenk
80.78.10 ↔ Arthroskopische Synovektomie am Tarsometatarsalgelenk	81.11 ↔ Arthrodesse am Sprunggelenk
80.78.11 ↔ Arthroskopische Synovektomie am Metatarsophalangealgelenk	81.12.00 ↔ Arthrodesse Double, n.n.bez.
80.78.19 ↔ Sonstige arthroskopische Synovektomie an Fuss und Zehen	81.12.10 ↔ Arthrodesse oberes Sprunggelenk mit unterem Sprunggelenk
80.78.20 ↔ Offene Synovektomie am Tarsometatarsalgelenk	81.12.11 ↔ Arthrodesse oberes Sprunggelenk mit unterem Sprunggelenk und Chopartgelenk
80.78.21 ↔ Offene Synovektomie am Metatarsophalangealgelenk	81.12.12 ↔ Arthrodesse unteres Sprunggelenk, zwei Sprunggelenkskammern
80.78.29 ↔ Sonstige offene Synovektomie an Fuss und Zehen	81.12.13 ↔ Arthrodesse unteres Sprunggelenk, drei Sprunggelenkskammern
80.78.99 ↔ Synovektomie an Fuss und Zehen, sonstige	81.12.99 ↔ Arthrodesse Double, sonstige
80.79.10 ↔ Arthroskopische Synovektomie am Sternoklavikulargelenk	81.13 ↔ Subtalare Arthrodesse
80.79.11 ↔ Arthroskopische Synovektomie am Iliosakralgelenk	81.14 ↔ Mediotarsale Arthrodesse
80.79.20 ↔ Offene Synovektomie am Sternoklavikulargelenk	81.15 ↔ Tarsometatarsale Arthrodesse
80.79.21 ↔ Offene Synovektomie am Iliosakralgelenk	81.16 ↔ Metatarsophalangeale Arthrodesse
80.79.22 ↔ Offene Synovektomie an der Symphyse	81.17 ↔ Sonstige Arthrodesse am Fuss
80.83.00 ↔ Sonstige lokale Exzision oder Destruktion einer Gelenkläsion am Handgelenk, n.n.bez.	81.18 ↔ Arthrorise am subtalaren Gelenk
80.83.10 ↔ Arthroskopische lokale Exzision oder Destruktion einer Gelenkläsion am Handgelenk	81.22 ↔ Knie-Arthrodesse
80.83.11 ↔ Débridement am Handgelenk	81.23 ↔ Schulter-Arthrodesse
80.83.12 ↔ Zystenexstirpation am Handgelenk	81.24 ↔ Ellenbogen-Arthrodesse
80.83.99 ↔ Sonstige lokale Exzision oder Destruktion einer Gelenkläsion am Handgelenk, sonstige	81.25.09 ↔ Arthrodesse am Radiokarpalgelenk, sonstige
80.86.00 ↔ Sonstige lokale Exzision oder Destruktion einer Gelenkläsion am Knie, n.n.bez.	81.25.11 ↔ Arthrodesse am Radiokarpalgelenk, vollständig
80.86.10 ↔ Arthroskopische lokale Exzision oder Destruktion am Kniegelenk	81.25.21 ↔ Arthrodesse am Radiokarpalgelenk, Teilarthrodese
80.86.11 ↔ Débridement am Kniegelenk	81.26.09 ↔ Arthrodesse am Karpometakarpalgelenk, sonstige
80.86.12 ↔ Zystenexstirpation am Kniegelenk	81.26.11 ↔ Arthrodesse am Karpometakarpalgelenk, intrakarpale Arthrodesse
80.86.13 ↔ Exzision eines Meniskusganglions am Kniegelenk	81.27 ↔ Arthrodesse am Metakarpophalangealgelenk
80.86.99 ↔ Sonstige lokale Exzision oder Destruktion einer Gelenkläsion am Knie, sonstige	81.40.00 ↔ Rekonstruktion am Hüftgelenk, n.n.bez.
80.87.00 ↔ Sonstige lokale Exzision oder Destruktion einer Gelenkläsion am Sprunggelenk, n.n.bez.	81.40.10 ↔ Refixation eines osteochondralen Fragmentes am Hüftgelenk, arthroskopisch
80.87.10 ↔ Arthroskopische lokale Exzision oder Destruktion einer Gelenkläsion am oberen Sprunggelenk	81.40.11 ↔ Refixation eines osteochondralen Fragmentes am Hüftgelenk, offen chirurgisch
80.87.11 ↔ Débridement am oberen Sprunggelenk	81.40.18 ↔ Subchondrale Knocheneröffnung am Hüftgelenk, arthroskopisch
80.87.12 ↔ Zystenexstirpation am oberen Sprunggelenk	
80.87.19 ↔ Sonstige lokale Exzision oder Destruktion einer Gelenkläsion am oberen Sprunggelenk	
80.87.20 ↔ Arthroskopische lokale Exzision oder Destruktion einer Gelenkläsion am unteren Sprunggelenk	

81.40.19 ↔ Subchondrale Knocheneröffnung am Hüftgelenk, offen chirurgisch	81.51.22 ↔ Implantation einer Totalendoprothese des Hüftgelenks, Sonderprothese bei einem Prothesenwechsel
81.40.20 ↔ Subchondrale Knocheneröffnung am Hüftgelenk mit Einbringen eines azellulären Implantats, arthroskopisch	81.51.29 ↔ Implantation einer Totalendoprothese des Hüftgelenks bei einem Prothesenwechsel, sonstige
81.40.21 ↔ Subchondrale Knocheneröffnung am Hüftgelenk mit Einbringen eines azellulären Implantats, offen chirurgisch	81.52.00 ↔ Implantation einer Teilprothese des Hüftgelenks, Implantation von Teilkomponenten einer Hüftendoprothese, n.n.bez.
81.40.30 ↔ Arthroplastik am Hüftgelenk mit Osteotomie des Beckens, sonstige Osteotomie	81.52.21 ↔ Erstimplantation einer Monokopfprothese
81.40.31 ↔ Arthroplastik am Hüftgelenk mit Osteotomie des Beckens, Tripelosteotomie	81.52.22 ↔ Erstimplantation einer Duokopfprothese
81.40.32 ↔ Pfannendachplastik am Hüftgelenk	81.52.29 ↔ Erstimplantation einer Teilprothese des Hüftgelenks, sonstige
81.40.33 ↔ Girdlestone-Resektion am Hüftgelenk, primär	81.52.31 ↔ Erstimplantation einer Stütz- resp. Pfannendachschale einer Hüftendoprothese
81.40.99 ↔ Rekonstruktion am Hüftgelenk, sonstige	81.52.39 ↔ Erstimplantation einer Teilkomponente einer Hüftendoprothese, sonstige
81.44.10 ↔ Stabilisierung der Patella, Retinakulumspaltung, lateral	81.52.41 ↔ Implantation einer Monokopfprothese bei einem Prothesenwechsel
81.44.11 ↔ Stabilisierung der Patella, Retinakulumspaltung, lateral mit Zügelungsoperation	81.52.42 ↔ Implantation einer Duokopfprothese bei einem Prothesenwechsel
81.44.12 ↔ Stabilisierung der Patella, Verlagerung des Patellarsehnenansatzes	81.52.51 ↔ Implantation einer Stütz- resp. Pfannendachschale einer Hüftendoprothese bei einem Wechsel
81.44.13 ↔ Stabilisierung der Patella, Verlagerung des Patellarsehnenansatzes mit Knochenspan	81.52.55 ↔ Implantation von Kopf, Inlay sowie Pfanne einer Hüftendoprothese bei einem Wechsel
81.44.14 ↔ Stabilisierung der Patella mittels MPFL (Mediales Patello-Femorales Ligament)-Plastik	81.52.56 ↔ Implantation von Inlay sowie Pfanne einer Hüftendoprothese bei einem Wechsel
81.44.99 ↔ Stabilisierung der Patella, sonstige	81.52.57 ↔ Implantation von Stütz- resp. Pfannendachschale sowie Pfanne einer Hüftendoprothese bei einem Wechsel
81.49.10 ↔ Refixation eines osteochondralen Fragmentes, oberes Sprunggelenk, arthroskopisch	81.52.58 ↔ Implantation von Stütz- resp. Pfannendachschale, Pfanne sowie Kopf einer Hüftendoprothese bei einem Wechsel
81.49.11 ↔ Refixation eines osteochondralen Fragmentes, oberes Sprunggelenk, offen chirurgisch	81.52.5a ↔ Implantation von Schaft sowie Kopf einer Hüftendoprothese bei einem Wechsel
81.49.12 ↔ Refixation eines osteochondralen Fragmentes, unteres Sprunggelenk, arthroskopisch	81.52.5b ↔ Implantation von Schaft, Kopf sowie Inlay einer Hüftendoprothese bei einem Wechsel
81.49.13 ↔ Refixation eines osteochondralen Fragmentes, unteres Sprunggelenk, offen chirurgisch	81.54.21 ↔ Erstimplantation einer Standard-Totalendoprothese des Kniegelenks
81.49.26 ↔ Subchondrale Knocheneröffnung, oberes Sprunggelenk, arthroskopisch	81.54.22 ↔ Erstimplantation einer Sonder-Totalendoprothese des Kniegelenks
81.49.27 ↔ Subchondrale Knocheneröffnung, oberes Sprunggelenk, offen chirurgisch	81.54.23 ↔ Erstimplantation einer achsengeführten Totalendoprothese des Kniegelenks
81.49.28 ↔ Subchondrale Knocheneröffnung, unteres Sprunggelenk, arthroskopisch	81.54.24 ↔ Erstimplantation einer unikondylären Schlittenprothese am Kniegelenk
81.49.29 ↔ Subchondrale Knocheneröffnung, unteres Sprunggelenk, offen chirurgisch	81.54.25 ↔ Erstimplantation einer bikondylären Schlittenprothese am Kniegelenk
81.49.30 ↔ Subchondrale Knocheneröffnung mit Einbringen eines azellulären Implantats, oberes Sprunggelenk, arthroskopisch	81.54.26 ↔ Erstimplantation eines kondylären Femurschilds mit Patella-Rückflächenersatz
81.49.31 ↔ Subchondrale Knocheneröffnung mit Einbringen eines azellulären Implantats, unteres Sprunggelenk, arthroskopisch	81.54.31 ↔ Implantation einer Standard-Totalendoprothese des Kniegelenks bei einem Prothesenwechsel
81.49.32 ↔ Resektionsarthroplastik am Sprunggelenk	81.54.32 ↔ Implantation einer Sonder-Totalendoprothese des Kniegelenks bei einem Prothesenwechsel
81.49.33 ↔ Refixation und Plastik am Kapselbandapparat des oberen Sprunggelenkes	81.54.33 ↔ Implantation einer achsengeführten Totalendoprothese des Kniegelenks bei einem Prothesenwechsel
81.49.34 ↔ Subchondrale Knocheneröffnung mit Einbringen eines azellulären Implantats, oberes Sprunggelenk, offen chirurgisch	81.54.35 ↔ Implantation einer bikondylären Schlittenprothese bei einem Prothesenwechsel
81.49.35 ↔ Subchondrale Knocheneröffnung mit Einbringen eines azellulären Implantats, unteres Sprunggelenk, offen chirurgisch	81.54.44 ↔ Implantation der Tibia- oder Femurkomponenten, sowie des Inlays einer unikondylären, resp. bikondylären Schlittenprothese oder einer Standard-Totalendoprothese des Knies bei einem Wechsel
81.49.99 ↔ Sonstige Rekonstruktion am Sprunggelenk, sonstige	81.54.45 ↔ Implantation der Tibia- oder Femurkomponenten, sowie des Inlays einer Sonder-Totalendoprothese oder einer achsengeführten Totalendoprothese des Knies, bei einem Wechsel
81.51.00 ↔ Implantation einer Totalendoprothese des Hüftgelenks, n.n.bez.	81.57.00 ↔ Gelenkersatz an Fuss und Zehen, n.n.bez.
81.51.11 ↔ Erstimplantation einer Totalendoprothese des Hüftgelenks	81.57.10 ↔ Gelenkersatz an Fuss und Zehen, Fusswurzelendoprothese
81.51.12 ↔ Erstimplantation einer Totalendoprothese des Hüftgelenks, Sonderprothese	81.57.11 ↔ Gelenkersatz an Fuss und Zehen, Vorfuss- oder Zehenendoprothese
81.51.13 ↔ Erstimplantation einer Oberflächenersatzprothese	81.57.99 ↔ Gelenkersatz an Fuss und Zehen, sonstige
81.51.19 ↔ Erstimplantation einer Totalendoprothese des Hüftgelenks, sonstige	
81.51.21 ↔ Implantation einer Totalendoprothese des Hüftgelenks bei einem Prothesenwechsel	

81.59.11 ↔	Revision und Wechsel einer Sprunggelenkendoprothese	81.83.11 ↔	Refixation eines osteochondralen Fragmentes, Humeroglenoidalgelenk, offen chirurgisch
81.59.12 ↔	Revision und Wechsel einer Fusswurzelendoprothese	81.83.12 ↔	Refixation eines osteochondralen Fragmentes, Akromioklavikulargelenk, arthroskopisch
81.59.13 ↔	Revision und Wechsel einer Vorfuss-oder Zehenendoprothese	81.83.13 ↔	Refixation eines osteochondralen Fragmentes, Akromioklavikulargelenk, offen chirurgisch
81.73 ↔	Totaler Handgelenkersatz	81.83.26 ↔	Subchondrale Knocheneröffnung, Humeroglenoidalgelenk, arthroskopisch
81.80.00 ↔	Implantation Totalendoprothese Schultergelenk, n.n.bez.	81.83.27 ↔	Subchondrale Knocheneröffnung, Humeroglenoidalgelenk, offen chirurgisch
81.80.09 ↔	Implantation Totalendoprothese Schultergelenk, sonstige	81.83.28 ↔	Subchondrale Knocheneröffnung, Akromioklavikulargelenk, arthroskopisch
81.80.11 ↔	Erstimplantation Totalendoprothese Schultergelenk, anatomisch	81.83.29 ↔	Subchondrale Knocheneröffnung, Akromioklavikulargelenk, offen chirurgisch
81.80.12 ↔	Erstimplantation Totalendoprothese Schultergelenk, invers	81.83.30 ↔	Subchondrale Knocheneröffnung mit Einbringen eines azellulären Implantats, Humeroglenoidalgelenk, arthroskopisch
81.80.13 ↔	Erstimplantation Totalendoprothese Schultergelenk, Sonderprothese	81.83.31 ↔	Subchondrale Knocheneröffnung mit Einbringen eines azellulären Implantats, Akromioklavikulargelenk, arthroskopisch
81.80.21 ↔	Implantation Totalendoprothese Schultergelenk, anatomisch, bei Prothesenwechsel	81.83.35 ↔	Subchondrale Knocheneröffnung mit Einbringen eines azellulären Implantats, Humeroglenoidalgelenk, offen chirurgisch
81.80.22 ↔	Implantation Totalendoprothese Schultergelenk, invers, bei Prothesenwechsel	81.83.36 ↔	Subchondrale Knocheneröffnung mit Einbringen eines azellulären Implantats, Akromioklavikulargelenk, offen chirurgisch
81.80.23 ↔	Implantation Totalendoprothese Schultergelenk, Sonderprothese, bei Prothesenwechsel	81.83.40 ↔	Resektionsarthroplastik am Schultergelenk
81.81.00 ↔	Implantation Partielle Prothese Schultergelenk, n.n.bez.	81.83.99 ↔	Sonstiger Eingriff am Schultergelenk, sonstige
81.81.09 ↔	Implantation Partielle Prothese Schultergelenk, sonstige	81.85.00 ↔	Sonstige Rekonstruktion am Ellenbogen, n.n.bez.
81.81.11 ↔	Erstimplantation Oberflächenersatzprothese	81.85.10 ↔	Refixation eines osteochondralen Fragmentes am Ellenbogen, arthroskopisch
81.81.12 ↔	Erstimplantation Humeruskopfprothese	81.85.11 ↔	Refixation eines osteochondralen Fragmentes am Ellenbogen, offen chirurgisch
81.81.13 ↔	Erstimplantation Glenoidprothese	81.85.18 ↔	Subchondrale Knocheneröffnung am Ellenbogen, arthroskopisch
81.81.21 ↔	Implantation Oberflächenersatzprothese, bei Prothesenwechsel	81.85.19 ↔	Subchondrale Knocheneröffnung am Ellenbogen, offen chirurgisch
81.81.22 ↔	Implantation Humeruskopfprothese, bei Prothesenwechsel	81.85.20 ↔	Subchondrale Knocheneröffnung am Ellenbogen mit Einbringen eines azellulären Implantats, arthroskopisch
81.81.23 ↔	Implantation Glenoidprothese, bei Prothesenwechsel	81.85.21 ↔	Resektionsarthroplastik am Ellenbogengelenk
81.81.31 ↔	Implantation Pfanne, Totalendoprothese Schultergelenk, bei Wechsel von Komponenten	81.85.30 ↔	Prothetischer Ersatz der distalen Humerusgelenkfläche
81.81.32 ↔	Implantation Pfanne sowie Inlay, Totalendoprothese Schultergelenk, bei Wechsel von Komponenten	81.85.31 ↔	Sonstige Rekonstruktion am Ellenbogen, Radiuskopfprothese
81.81.33 ↔	Implantation Inlay, Totalendoprothese Schultergelenk, bei Wechsel von Komponenten	81.85.99 ↔	Sonstige Rekonstruktion am Ellenbogen, sonstige
81.81.34 ↔	Implantation Inlay sowie Kopf, Totalendoprothese Schultergelenk, bei Wechsel von Komponenten	81.93.00 ↔	Naht an Kapsel oder Ligament der oberen Extremitäten, n.n.bez.
81.81.35 ↔	Implantation Inlay, Kopf sowie Schaft, Totalendoprothese Schultergelenk, bei Wechsel von Komponenten	81.93.10 ↔	Naht des Bandapparates der Klavikula
81.82.00 ↔	Plastische Rekonstruktion und Refixation am Kapselbandapparat des Schultergelenks, n.n.bez.	81.93.20 ↔	Naht des radioulnaren Ringbandes
81.82.09 ↔	Plastische Rekonstruktion und Refixation am Kapselbandapparat des Schultergelenks, sonstige	81.93.21 ↔	Naht des distalen radioulnaren Bandapparates
81.82.31 ↔	Refixation des Labrum glenoidale, arthroskopisch	81.93.30 ↔	Naht an Kapsel oder Ligament der oberen Extremitäten, Handwurzel und Mittelhand
81.82.32 ↔	Erweiterung des subakromialen Raumes, arthroskopisch	81.93.99 ↔	Naht an Kapsel oder Ligament der oberen Extremitäten, sonstige
81.82.33 ↔	Kapselraffung mit Fixation am Glenoid, arthroskopisch	81.94 ↔	Naht an Kapsel oder Ligament von Sprunggelenk oder Fuss
81.82.34 ↔	Implantation Ballon-Implantat als Abstandshalter am Schultergelenk, arthroskopisch	81.96.10 ↔	Sonstige Rekonstruktion an Gelenken, Sternoklavikulargelenk, n.n.bez.
81.82.35 ↔	Plastische Rekonstruktion der Rotatorenmanschette, arthroskopisch	81.96.11 ↔	Sonstige Rekonstruktion an Gelenken, Sternoklavikulargelenk, Refixation eines osteochondralen Fragmentes, arthroskopisch
81.82.41 ↔	Refixation des Labrum glenoidale, offen chirurgisch	81.96.12 ↔	Sonstige Rekonstruktion an Gelenken, Sternoklavikulargelenk, Refixation eines osteochondralen Fragmentes, offen chirurgisch
81.82.42 ↔	Vordere und hintere Pfannenrandplastik, Schultergelenk, offen chirurgisch	81.96.19 ↔	Sonstige Rekonstruktion an Gelenken, Sternoklavikulargelenk, sonstige
81.82.43 ↔	Vordere und hintere Kapselplastik, Schultergelenk, offen chirurgisch	81.96.1a ↔	Sonstige Rekonstruktion an Gelenken, Sternoklavikulargelenk, Subchondrale Knocheneröffnung, arthroskopisch
81.82.44 ↔	Akromioplastik mit Durchtrennung des Ligamentum coracoacromiale, offen chirurgisch		
81.82.45 ↔	Plastische Rekonstruktion der Rotatorenmanschette, offen chirurgisch		
81.83.00 ↔	Sonstiger Eingriff am Schultergelenk, n.n.bez.		
81.83.10 ↔	Refixation eines osteochondralen Fragmentes, Humeroglenoidalgelenk, arthroskopisch		

81.96.1b ↔ Sonstige Rekonstruktion an Gelenken, Sternoklavikulargelenk, Subchondrale Knocheneröffnung, offen chirurgisch	81.96.72 ↔ Sonstige Rekonstruktion an Gelenken, sonstige Gelenke des Fusses, Refixation eines osteochondralen Fragmentes, offen chirurgisch
81.96.1c ↔ Sonstige Rekonstruktion an Gelenken, Sternoklavikulargelenk, Subchondrale Knocheneröffnung mit Einbringen eines azellulären Implantats, arthroskopisch	81.96.79 ↔ Sonstige Rekonstruktion an Gelenken, sonstige Fuss, sonstige
81.96.2d ↔ Sonstige Rekonstruktion an Gelenken, Handgelenk, Ulnakopfprothese	81.96.7a ↔ Sonstige Rekonstruktion an Gelenken, sonstige Gelenke des Fusses, Subchondrale Knocheneröffnung, arthroskopisch
81.96.40 ↔ Sonstige Rekonstruktion an Gelenken, Proximales Tibiofibulargelenk, n.n.bez.	81.96.7b ↔ Sonstige Rekonstruktion an Gelenken, sonstige Gelenke des Fusses, subchondrale Knocheneröffnung, offen chirurgisch
81.96.41 ↔ Sonstige Rekonstruktion an Gelenken, Proximales Tibiofibulargelenk, Refixation eines osteochondralen Fragmentes, arthroskopisch	81.96.7c ↔ Sonstige Rekonstruktion an Gelenken, sonstige Gelenke des Fusses, subchondrale Knocheneröffnung mit Einbringen eines azellulären Implantats, arthroskopisch
81.96.42 ↔ Sonstige Rekonstruktion an Gelenken, Proximales Tibiofibulargelenk, Refixation eines osteochondralen Fragmentes, offen chirurgisch	81.96.80 ↔ Sonstige Rekonstruktion an anderen näher bezeichneten Gelenken, n.n.bez.
81.96.49 ↔ Sonstige Rekonstruktion an Gelenken, Proximales Tibiofibulargelenk, sonstige	81.96.81 ↔ Sonstige Rekonstruktion an anderen näher bezeichneten Gelenken, Refixation eines osteochondralen Fragmentes, arthroskopisch
81.96.4a ↔ Sonstige Rekonstruktion an Gelenken, Proximales Tibiofibulargelenk, Subchondrale Knocheneröffnung, arthroskopisch	81.96.82 ↔ Sonstige Rekonstruktion an anderen näher bezeichneten Gelenken, Refixation eines osteochondralen Fragmentes, offen chirurgisch
81.96.4b ↔ Sonstige Rekonstruktion an Gelenken, Proximales Tibiofibulargelenk, Subchondrale Knocheneröffnung, offen chirurgisch	81.96.89 ↔ Sonstige Rekonstruktion an anderen näher bezeichneten Gelenken, sonstige
81.96.4c ↔ Sonstige Rekonstruktion an Gelenken, Proximales Tibiofibulargelenk, Subchondrale Knocheneröffnung mit Einbringen eines azellulären Implantats, arthroskopisch	81.96.8a ↔ Sonstige Rekonstruktion an anderen näher bezeichneten Gelenken, subchondrale Knocheneröffnung, arthroskopisch
81.96.50 ↔ Sonstige Rekonstruktion an Gelenken, Metatarsophalangealgelenk, n.n.bez.	81.96.8b ↔ Sonstige Rekonstruktion an anderen näher bezeichneten Gelenken, subchondrale Knocheneröffnung, offen chirurgisch
81.96.51 ↔ Sonstige Rekonstruktion an Gelenken, Metatarsophalangealgelenk, Refixation eines osteochondralen Fragmentes, arthroskopisch	81.96.8c ↔ Sonstige Rekonstruktion an anderen näher bezeichneten Gelenken, subchondrale Knocheneröffnung mit Einbringen eines azellulären Implantats, arthroskopisch
81.96.52 ↔ Sonstige Rekonstruktion an Gelenken, Metatarsophalangealgelenk, Refixation eines osteochondralen Fragmentes, offen chirurgisch	81.96.92 ↔ Sonstige gelenkrekonstruktive und gelenkplastische Eingriffe, Refixation am Kapselbandapparat anderer Gelenke
81.96.59 ↔ Sonstige Rekonstruktion an Gelenken, Metatarsophalangealgelenk, sonstige	81.96.93 ↔ Sonstige gelenkrekonstruktive und gelenkplastische Eingriffe, Implantation/Entfernung eines Kollagenmeniskus
81.96.5a ↔ Sonstige Rekonstruktion an Gelenken, Metatarsophalangealgelenk, subchondrale Knocheneröffnung, arthroskopisch	81.96.94 ↔ Sonstige gelenkrekonstruktive und gelenkplastische Eingriffe, Implantation/Entfernung eines Kollagenmeniskus, arthroskopisch
81.96.5b ↔ Sonstige Rekonstruktion an Gelenken, Metatarsophalangealgelenk, subchondrale Knocheneröffnung, offen chirurgisch	81.96.97 ↔ Sonstige gelenkrekonstruktive und gelenkplastische Eingriffe, Komplexe Erstimplantation und Wechselloperation einer Gelenkendoprothese in Verbindung mit Knochenersatz und dem Ersatz benachbarter Gelenke
81.96.5c ↔ Sonstige Rekonstruktion an Gelenken, Metatarsophalangealgelenk, subchondrale Knocheneröffnung mit Einbringen eines azellulären Implantats, arthroskopisch	81.96.9a ↔ Sonstige gelenkrekonstruktive und gelenkplastische Eingriffe, Resektionsarthroplastik an Gelenken des Fusses
81.96.60 ↔ Sonstige Rekonstruktion an Gelenken, Zehengelenk, n.n.bez.	81.96.9b ↔ Sonstige gelenkrekonstruktive und gelenkplastische Eingriffe, sonstige gelenkplastische Eingriffe
81.96.61 ↔ Sonstige Rekonstruktion an Gelenken, Zehengelenk, Refixation eines osteochondralen Fragmentes, arthroskopisch	81.99.14 ↔ Arthroskopische Revision eines Gelenkes, Ellenbogen
81.96.62 ↔ Sonstige Rekonstruktion an Gelenken, Zehengelenk, Refixation eines osteochondralen Fragmentes, offen chirurgisch	81.9a.11 ↔ Knorpeltransplantation und Implantation von in-vitro hergestellten Gewebekulturen, Humeroglenoidalgelenk, arthroskopisch
81.96.69 ↔ Sonstige Rekonstruktion an Gelenken, Zehengelenk, sonstige	81.9a.12 ↔ Knorpeltransplantation und Implantation von in-vitro hergestellten Gewebekulturen, Akromioklavikulargelenk, arthroskopisch
81.96.6a ↔ Sonstige Rekonstruktion an Gelenken, Zehengelenk, Subchondrale Knocheneröffnung, arthroskopisch	81.9a.13 ↔ Knorpeltransplantation und Implantation von in-vitro hergestellten Gewebekulturen, Sternoklavikulargelenk, arthroskopisch
81.96.6b ↔ Sonstige Rekonstruktion an Gelenken, Zehengelenk, Subchondrale Knocheneröffnung, offen chirurgisch	81.9a.14 ↔ Knorpeltransplantation und Implantation von in-vitro hergestellten Gewebekulturen, Ellenbogen, arthroskopisch
81.96.6c ↔ Sonstige Rekonstruktion an Gelenken, Zehengelenk, Subchondrale Knocheneröffnung mit Einbringen eines azellulären Implantats, arthroskopisch	81.9a.1b ↔ Knorpeltransplantation und Implantation von in-vitro hergestellten Gewebekulturen, Hüftgelenk, arthroskopisch
81.96.70 ↔ Sonstige Rekonstruktion an Gelenken, sonstige Gelenke des Fusses, n.n.bez.	
81.96.71 ↔ Sonstige Rekonstruktion an Gelenken, sonstige Gelenke des Fusses, Refixation eines osteochondralen Fragmentes, arthroskopisch	

81.9a.1d ↔	Knorpeltransplantation und Implantation von in-vitro hergestellten Gewebekulturen, Proximales Tibiofibulargelenk, arthroskopisch	82.43 ↔	Sekundäre Naht an einer anderen Sehne der Hand
81.9a.1e ↔	Knorpeltransplantation und Implantation von in-vitro hergestellten Gewebekulturen, oberes Sprunggelenk, arthroskopisch	82.44 ↔	Sonstige Naht an einer Beugesehne der Hand
81.9a.1f ↔	Knorpeltransplantation und Implantation von in-vitro hergestellten Gewebekulturen, unteres Sprunggelenk, arthroskopisch	82.45 ↔	Sonstige Naht an einer anderen Sehne der Hand
81.9a.1g ↔	Knorpeltransplantation und Implantation von in-vitro hergestellten Gewebekulturen, andere Tarsalgelenke und Tarsometatarsalgelenke, arthroskopisch	82.51 ↔	Verlängerung einer Sehne der Hand
81.9a.1h ↔	Knorpeltransplantation und Implantation von in-vitro hergestellten Gewebekulturen, Metatarsophalangealgelenk, arthroskopisch	82.52 ↔	Verkürzung einer Sehne der Hand
81.9a.1i ↔	Knorpeltransplantation und Implantation von in-vitro hergestellten Gewebekulturen, Zehngelenk, arthroskopisch	82.53 ↔	Reinsertion einer Sehne der Hand
81.9a.1j ↔	Knorpeltransplantation und Implantation von in-vitro hergestellten Gewebekulturen, sonstige Gelenke, arthroskopisch	82.56 ↔	Sonstiger Transfer oder Transplantation einer Sehne der Hand
81.9a.21 ↔	Knorpeltransplantation und Implantation von in-vitro hergestellten Gewebekulturen, Humeroelbogengelenk, offen chirurgisch	82.57.00 ↔	Sonstige Transposition einer Sehne der Hand, n.n.bez.
81.9a.22 ↔	Knorpeltransplantation und Implantation von in-vitro hergestellten Gewebekulturen, Akromioklavikulargelenk, offen chirurgisch	82.57.10 ↔	Sonstige Transposition einer Sehne der Hand, Transposition einer Beugesehne der Hand
81.9a.23 ↔	Knorpeltransplantation und Implantation von in-vitro hergestellten Gewebekulturen, Sternoklavikulargelenk, offen chirurgisch	82.57.99 ↔	Sonstige Transposition einer Sehne der Hand, sonstige
81.9a.24 ↔	Knorpeltransplantation und Implantation von in-vitro hergestellten Gewebekulturen, Ellenbogen, offen chirurgisch	82.79 ↔	Plastische Operation an der Hand mit anderem Transplantat oder Implantat
81.9a.2b ↔	Knorpeltransplantation und Implantation von in-vitro hergestellten Gewebekulturen, Hüftgelenk, offen chirurgisch	82.85 ↔	Sonstige Tenodese an der Hand
81.9a.2d ↔	Knorpeltransplantation und Implantation von in-vitro hergestellten Gewebekulturen, Proximales Tibiofibulargelenk, offen chirurgisch	82.86.00 ↔	Sonstige Tenoplastik an der Hand, n.n.bez.
81.9a.2e ↔	Knorpeltransplantation und Implantation von in-vitro hergestellten Gewebekulturen, oberes Sprunggelenk, offen chirurgisch	82.86.10 ↔	Tenoplastik von Beugesehnen der Hand
81.9a.2f ↔	Knorpeltransplantation und Implantation von in-vitro hergestellten Gewebekulturen, unteres Sprunggelenk, offen chirurgisch	82.86.11 ↔	Schaffung eines Transplantlagers für Sehnen an der Hand
81.9a.2g ↔	Knorpeltransplantation und Implantation von in-vitro hergestellten Gewebekulturen, andere Tarsalgelenke und Tarsometatarsalgelenke, offen chirurgisch	82.86.12 ↔	Revision ohne Ersatz eines Sehnenimplantats an der Hand
81.9a.2h ↔	Knorpeltransplantation und Implantation von in-vitro hergestellten Gewebekulturen, Metatarsophalangealgelenk, offen chirurgisch	82.86.13 ↔	Wechsel eines Sehnenimplantats an der Hand
81.9a.2i ↔	Knorpeltransplantation und Implantation von in-vitro hergestellten Gewebekulturen, Zehngelenk, offen chirurgisch	82.86.99 ↔	Sonstige Tenoplastik an der Hand, sonstige
81.9a.2j ↔	Knorpeltransplantation und Implantation von in-vitro hergestellten Gewebekulturen, sonstige Gelenke, offen chirurgisch	83.43.10 ↔	Entnahme eines myokutanen Lappens zur Transplantation
82.09.10 ↔	Sonstige Inzision an den Weichteilen der Hand, Sehnenfachspaltung an der Hand	83.43.11 ↔	Entnahme eines osteomyokutanen oder osteofasziokutanen Lappens zur Transplantation
82.11.10 ↔	Tenotomie der Hand, Handgelenk, perkutan	83.43.12 ↔	Entnahme eines sonstigen Lappentransplantates mit mikrovaskulärer Anastomosierung aus Muskel oder Faszie
82.11.11 ↔	Tenotomie der Hand, Finger, perkutan	83.43.99 ↔	Exzision von Muskel oder Faszie zur Transplantation, sonstige
82.11.20 ↔	Tenotomie der Hand, offen chirurgisch	83.61.10 ↔	Naht einer Sehnenscheide, Kopf und Hals
82.11.99 ↔	Tenotomie der Hand, sonstige	83.71.10 ↔	Sehnenvorverlagerung, Kopf und Hals
82.21 ↔	Exzision einer Läsion an einer Sehnenscheide der Hand	83.71.11 ↔	Sehnenvorverlagerung, Schulter und Axilla
82.31 ↔	Bursektomie an der Hand	83.71.12 ↔	Sehnenvorverlagerung, Oberarm und Ellenbogen
82.32 ↔	Exzision einer Handsehne zur Transplantation	83.71.13 ↔	Sehnenvorverlagerung, Unterarm
82.34 ↔	Exzision von Muskel oder Faszie der Hand zur Transplantation	83.71.14 ↔	Sehnenvorverlagerung, Brustwand, Bauch und Rücken
82.41 ↔	Naht an einer Sehnenscheide der Hand	83.71.15 ↔	Sehnenvorverlagerung, Leisten- und Genitalregion und Gesäss
82.42 ↔	Sekundäre Naht an einer Beugesehne der Hand	83.71.16 ↔	Sehnenvorverlagerung, Untere Extremität
		83.71.19 ↔	Sehnenvorverlagerung, Andere Lokalisation
		83.71.99 ↔	Sehnenvorverlagerung, sonstige
		83.75.10 ↔	Sehnentransfer oder -transplantation, Kopf und Hals
		83.75.11 ↔	Sehnentransfer oder -transplantation, Schulter und Axilla
		83.75.12 ↔	Sehnentransfer oder -transplantation, Oberarm und Ellenbogen
		83.75.13 ↔	Sehnentransfer oder -transplantation, Unterarm
		83.75.14 ↔	Sehnentransfer oder -transplantation, Brustwand, Bauch und Rücken
		83.75.15 ↔	Sehnentransfer oder -transplantation, Leisten- und Genitalregion und Gesäss
		83.75.16 ↔	Sehnentransfer oder -transplantation, Untere Extremität
		83.75.19 ↔	Sehnentransfer oder -transplantation, Andere Lokalisation
		83.75.99 ↔	Sehnentransfer oder -transplantation, sonstige
		83.76.10 ↔	Sonstige Sehnentransposition, Kopf und Hals
		83.76.11 ↔	Sonstige Sehnentransposition, Schulter und Axilla
		83.76.12 ↔	Sonstige Sehnentransposition, Oberarm und Ellenbogen
		83.76.13 ↔	Sonstige Sehnentransposition, Unterarm
		83.76.14 ↔	Sonstige Sehnentransposition, Brustwand und Rücken
		83.76.15 ↔	Sonstige Sehnentransposition, Leisten- und Genitalregion und Gesäss
		83.76.16 ↔	Sonstige Sehnentransposition, Untere Extremität

83.76.19 ↔	Sonstige Sehnentransposition, Andere Lokalisation	83.82.42 ↔	Transplantation eines sonstigen Lappentransplantates mit mikrovaskulärer Anastomosierung aus Muskel oder Faszie, Oberarm und Ellenbogen
83.76.99 ↔	Sonstige Sehnentransposition, sonstige	83.82.43 ↔	Transplantation eines sonstigen Lappentransplantates mit mikrovaskulärer Anastomosierung aus Muskel oder Faszie, Unterarm
83.79 ↔	Sonstige Muskeltransposition	83.82.44 ↔	Transplantation eines sonstigen Lappentransplantates mit mikrovaskulärer Anastomosierung aus Muskel oder Faszie, Brustwand, Bauch und Rücken
83.81.10 ↔	Sehnentransplantation, Kopf und Hals	83.82.45 ↔	Transplantation eines sonstigen Lappentransplantates mit mikrovaskulärer Anastomosierung aus Muskel oder Faszie, Leisten- und Genitalregion und Gesäss
83.81.11 ↔	Sehnentransplantation, Schulter und Axilla	83.82.46 ↔	Transplantation eines sonstigen Lappentransplantates mit mikrovaskulärer Anastomosierung aus Muskel oder Faszie, Untere Extremität
83.81.12 ↔	Sehnentransplantation, Oberarm und Ellenbogen	83.82.47 ↔	Transplantation eines sonstigen Lappentransplantates mit mikrovaskulärer Anastomosierung aus Muskel oder Faszie, Andere Lokalisation
83.81.13 ↔	Sehnentransplantation, Unterarm	83.82.99 ↔	Muskel- oder Faszientransplantation, sonstige
83.81.14 ↔	Sehnentransplantation, Brustwand, Bauch und Rücken	83.84 ↔	Lösung eines Klumpfusses, n.a.klass.
83.81.15 ↔	Sehnentransplantation, Leisten- und Genitalregion und Gesäss	84.54 ↔	Implantation von sonstiger internen Verlängerungsvorrichtung der Extremitäten
83.81.16 ↔	Sehnentransplantation, Untere Extremität	86.6a.11 ↔	Autologe Vollhauttransplantation, kleinflächig, am Kopf
83.81.19 ↔	Sehnentransplantation, Andere Lokalisation	86.6a.12 ↔	Autologe Vollhauttransplantation, kleinflächig, am Hals
83.81.99 ↔	Sehnentransplantation, sonstige	86.6a.13 ↔	Autologe Vollhauttransplantation, kleinflächig, an Schulter und Axilla
83.82.10 ↔	Faszientransplantation, Kopf und Hals	86.6a.14 ↔	Autologe Vollhauttransplantation, kleinflächig, an Oberarm und Ellenbogen
83.82.11 ↔	Faszientransplantation, Schulter und Axilla	86.6a.15 ↔	Autologe Vollhauttransplantation, kleinflächig, am Unterarm
83.82.12 ↔	Faszientransplantation, Oberarm und Ellenbogen	86.6a.16 ↔	Autologe Vollhauttransplantation, kleinflächig, an der Hand
83.82.13 ↔	Faszientransplantation, Unterarm	86.6a.17 ↔	Autologe Vollhauttransplantation, kleinflächig, an Brustwand und Rücken
83.82.14 ↔	Faszientransplantation, Brustwand, Bauch und Rücken	86.6a.18 ↔	Autologe Vollhauttransplantation, kleinflächig, an Bauchregion und Leiste
83.82.15 ↔	Faszientransplantation, Leisten- und Genitalregion und Gesäss	86.6a.1a ↔	Autologe Vollhauttransplantation, kleinflächig, am Gesäss
83.82.16 ↔	Faszientransplantation, Untere Extremität	86.6a.1b ↔	Autologe Vollhauttransplantation, kleinflächig, an Oberschenkel und Knie
83.82.19 ↔	Faszientransplantation, Andere Lokalisation	86.6a.1c ↔	Autologe Vollhauttransplantation, kleinflächig, am Unterschenkel
83.82.20 ↔	Transplantation eines lokalen Muskel- oder Faszienlappens, Kopf und Hals	86.6a.1d ↔	Autologe Vollhauttransplantation, kleinflächig, am Fuss
83.82.21 ↔	Transplantation eines lokalen Muskel- oder Faszienlappens, Schulter und Axilla	86.6a.21 ↔	Autologe Vollhauttransplantation, grossflächig, am Kopf
83.82.22 ↔	Transplantation eines lokalen Muskel- oder Faszienlappens, Oberarm und Ellenbogen	86.6a.22 ↔	Autologe Vollhauttransplantation, grossflächig, am Hals
83.82.23 ↔	Transplantation eines lokalen Muskel- oder Faszienlappens, Unterarm	86.6a.23 ↔	Autologe Vollhauttransplantation, grossflächig, an Schulter und Axilla
83.82.24 ↔	Transplantation eines lokalen Muskel- oder Faszienlappens, Brustwand, Bauch und Rücken	86.6a.24 ↔	Autologe Vollhauttransplantation, grossflächig, an Oberarm und Ellenbogen
83.82.25 ↔	Transplantation eines lokalen Muskel- oder Faszienlappens, Leisten- und Genitalregion und Gesäss	86.6a.25 ↔	Autologe Vollhauttransplantation, grossflächig, am Unterarm
83.82.26 ↔	Transplantation eines lokalen Muskel- oder Faszienlappens, Untere Extremität	86.6a.26 ↔	Autologe Vollhauttransplantation, grossflächig, an der Hand
83.82.29 ↔	Transplantation eines lokalen Muskel- oder Faszienlappens, Andere Lokalisation	86.6a.27 ↔	Autologe Vollhauttransplantation, grossflächig, an Brustwand und Rücken
83.82.30 ↔	Transplantation eines osteomyokutanen oder osteofasziokutanen Lappens, Kopf und Hals	86.6a.28 ↔	Autologe Vollhauttransplantation, grossflächig, an Bauchregion und Leiste
83.82.31 ↔	Transplantation eines osteomyokutanen oder osteofasziokutanen Lappens, Schulter und Axilla	86.6a.2a ↔	Autologe Vollhauttransplantation, grossflächig, am Gesäss
83.82.32 ↔	Transplantation eines osteomyokutanen oder osteofasziokutanen Lappens, Oberarm und Ellenbogen	86.6a.2b ↔	Autologe Vollhauttransplantation, grossflächig, an Oberschenkel und Knie
83.82.33 ↔	Transplantation eines osteomyokutanen oder osteofasziokutanen Lappens, Unterarm		
83.82.34 ↔	Transplantation eines osteomyokutanen oder osteofasziokutanen Lappens, Brustwand, Bauch und Rücken		
83.82.35 ↔	Transplantation eines osteomyokutanen oder osteofasziokutanen Lappens, Leisten- und Genitalregion und Gesäss		
83.82.36 ↔	Transplantation eines osteomyokutanen oder osteofasziokutanen Lappens, Untere Extremität		
83.82.39 ↔	Transplantation eines osteomyokutanen oder osteofasziokutanen Lappens, Andere Lokalisation		
83.82.40 ↔	Transplantation eines sonstigen Lappentransplantates mit mikrovaskulärer Anastomosierung aus Muskel oder Faszie, Kopf und Hals		
83.82.41 ↔	Transplantation eines sonstigen Lappentransplantates mit mikrovaskulärer Anastomosierung aus Muskel oder Faszie, Schulter und Axilla		

86.6a.2c ↔ Autologe Vollhauttransplantation, grossflächig, am Unterschenkel	86.7b.1b ↔ Gestielte regionale Lappenplastik, an Oberschenkel und Knie
86.6a.2d ↔ Autologe Vollhauttransplantation, grossflächig, am Fuss	86.7b.1c ↔ Gestielte regionale Lappenplastik, am Unterschenkel
86.6b.16 ↔ Autologe Spalthauttransplantation, kleinflächig, an der Hand	86.7b.1d ↔ Gestielte regionale Lappenplastik, am Fuss
86.6b.26 ↔ Autologe Spalthauttransplantation, grossflächig, an der Hand	86.7c.11 ↔ Gestielte Fernlappenplastik, am Kopf
86.7a.21 ↔ Dehnungsplastik, grossflächig, am Kopf	86.7c.12 ↔ Gestielte Fernlappenplastik, am Hals
86.7a.26 ↔ Dehnungsplastik, grossflächig, an der Hand	86.7c.13 ↔ Gestielte Fernlappenplastik, an Schulter und Axilla
86.7a.2d ↔ Dehnungsplastik, grossflächig, am Fuss	86.7c.14 ↔ Gestielte Fernlappenplastik, an Oberarm und Ellenbogen
86.7a.2e ↔ Dehnungsplastik, grossflächig, an anderer Lokalisation	86.7c.15 ↔ Gestielte Fernlappenplastik, am Unterarm
86.7a.31 ↔ Verschiebe-Rotationsplastik, kleinflächig, am Kopf	86.7c.16 ↔ Gestielte Fernlappenplastik, an der Hand
86.7a.36 ↔ Verschiebe-Rotationsplastik, kleinflächig, an der Hand	86.7c.17 ↔ Gestielte Fernlappenplastik, an Brustwand und Rücken
86.7a.3d ↔ Verschiebe-Rotationsplastik, kleinflächig, am Fuss	86.7c.18 ↔ Gestielte Fernlappenplastik, an Bauchregion und Leiste
86.7a.3e ↔ Verschiebe-Rotationsplastik, kleinflächig, an anderer Lokalisation	86.7c.1a ↔ Gestielte Fernlappenplastik, am Gesäss
86.7a.41 ↔ Verschiebe-Rotationsplastik, grossflächig, am Kopf	86.7c.1b ↔ Gestielte Fernlappenplastik, an Oberschenkel und Knie
86.7a.46 ↔ Verschiebe-Rotationsplastik, grossflächig, an der Hand	86.7c.1c ↔ Gestielte Fernlappenplastik, am Unterschenkel
86.7a.4d ↔ Verschiebe-Rotationsplastik, grossflächig, am Fuss	86.7c.1d ↔ Gestielte Fernlappenplastik, am Fuss
86.7a.4e ↔ Verschiebe-Rotationsplastik, grossflächig, an anderer Lokalisation	86.7d.11 ↔ Plastik mit freiem Lappen mit mikrovaskulärer Anastomosierung, am Kopf
86.7a.51 ↔ Transpositionsplastik (VY), kleinflächig, am Kopf	86.7d.12 ↔ Plastik mit freiem Lappen mit mikrovaskulärer Anastomosierung, am Hals
86.7a.56 ↔ Transpositionsplastik (VY), kleinflächig, an der Hand	86.7d.13 ↔ Plastik mit freiem Lappen mit mikrovaskulärer Anastomosierung, an Schulter und Axilla
86.7a.5d ↔ Transpositionsplastik (VY), kleinflächig, am Fuss	86.7d.14 ↔ Plastik mit freiem Lappen mit mikrovaskulärer Anastomosierung, an Oberarm und Ellenbogen
86.7a.5e ↔ Transpositionsplastik (VY), kleinflächig, an anderer Lokalisation	86.7d.15 ↔ Plastik mit freiem Lappen mit mikrovaskulärer Anastomosierung, am Unterarm
86.7a.61 ↔ Transpositionsplastik (VY), grossflächig, am Kopf	86.7d.16 ↔ Plastik mit freiem Lappen mit mikrovaskulärer Anastomosierung, an der Hand
86.7a.66 ↔ Transpositionsplastik (VY), grossflächig, an der Hand	86.7d.17 ↔ Plastik mit freiem Lappen mit mikrovaskulärer Anastomosierung, an Brustwand und Rücken
86.7a.6d ↔ Transpositionsplastik (VY), grossflächig, am Fuss	86.7d.18 ↔ Plastik mit freiem Lappen mit mikrovaskulärer Anastomosierung, an Bauchregion und Leiste
86.7a.6e ↔ Transpositionsplastik (VY), grossflächig, an anderer Lokalisation	86.7d.1a ↔ Plastik mit freiem Lappen mit mikrovaskulärer Anastomosierung, am Gesäss
86.7a.71 ↔ Insellappenplastik, kleinflächig, am Kopf	86.7d.1b ↔ Plastik mit freiem Lappen mit mikrovaskulärer Anastomosierung, an Oberschenkel und Knie
86.7a.76 ↔ Insellappenplastik, kleinflächig, an der Hand	86.7d.1c ↔ Plastik mit freiem Lappen mit mikrovaskulärer Anastomosierung, am Unterschenkel
86.7a.7d ↔ Insellappenplastik, kleinflächig, am Fuss	86.7d.1d ↔ Plastik mit freiem Lappen mit mikrovaskulärer Anastomosierung, am Fuss
86.7a.7e ↔ Insellappenplastik, kleinflächig, an anderer Lokalisation	86.7e.21 ↔ Revision von gestielter regionaler Lappenplastik, am Kopf
86.7a.81 ↔ Insellappenplastik, grossflächig, am Kopf	86.7e.26 ↔ Revision von gestielter regionaler Lappenplastik, an der Hand
86.7a.86 ↔ Insellappenplastik, grossflächig, an der Hand	86.7e.2d ↔ Revision von gestielter regionaler Lappenplastik, am Fuss
86.7a.8d ↔ Insellappenplastik, grossflächig, am Fuss	86.7e.2e ↔ Revision von gestielter regionaler Lappenplastik, an anderer Lokalisation
86.7a.8e ↔ Insellappenplastik, grossflächig, an anderer Lokalisation	86.7e.31 ↔ Revision von gestielter Fernlappenplastik, am Kopf
86.7a.91 ↔ Lokale Lappenplastik an Haut und Subkutangewebe, sonstige, am Kopf	86.7e.36 ↔ Revision von gestielter Fernlappenplastik, an der Hand
86.7a.96 ↔ Lokale Lappenplastik an Haut und Subkutangewebe, sonstige, an der Hand	86.7e.3d ↔ Revision von gestielter Fernlappenplastik, am Fuss
86.7a.9d ↔ Lokale Lappenplastik an Haut und Subkutangewebe, sonstige, am Fuss	86.7e.3e ↔ Revision von gestielter Fernlappenplastik, an anderer Lokalisation
86.7a.9e ↔ Lokale Lappenplastik an Haut und Subkutangewebe, sonstige, an anderer Lokalisation	86.7e.41 ↔ Revision von einer Plastik mit freien Lappen mit mikrovaskulärer Anastomosierung, am Kopf
86.7a.b6 ↔ Z-Plastik, grossflächig, an der Hand	86.7e.46 ↔ Revision von einer Plastik mit freien Lappen mit mikrovaskulärer Anastomosierung, an der Hand
86.7a.d6 ↔ W-Plastik, grossflächig, an der Hand	86.7e.4d ↔ Revision von einer Plastik mit freien Lappen mit mikrovaskulärer Anastomosierung, am Fuss
86.7b.11 ↔ Gestielte regionale Lappenplastik, am Kopf	86.7e.4e ↔ Revision von einer Plastik mit freien Lappen mit mikrovaskulärer Anastomosierung, an anderer Lokalisation
86.7b.12 ↔ Gestielte regionale Lappenplastik, am Hals	86.91 ↔ Exzision von Haut zur Transplantation
86.7b.13 ↔ Gestielte regionale Lappenplastik, an Schulter und Axilla	
86.7b.14 ↔ Gestielte regionale Lappenplastik, an Oberarm und Ellenbogen	
86.7b.15 ↔ Gestielte regionale Lappenplastik, am Unterarm	
86.7b.16 ↔ Gestielte regionale Lappenplastik, an der Hand	
86.7b.17 ↔ Gestielte regionale Lappenplastik, an Brustwand und Rücken	
86.7b.18 ↔ Gestielte regionale Lappenplastik, an Bauchregion und Leiste	
86.7b.1a ↔ Gestielte regionale Lappenplastik, am Gesäss	

Prozedur I12-3

80.16.12 ↔ Arthroskopische Arthrotomie des Kniegelenks, Einlegen oder Entfernen eines Medikamententrägers
80.76.20 ↔ Offene Synovektomie am Kniegelenk

ADRG I13**Eingriffe an Humerus, Tibia, Fibula und Sprunggelenk**

Prozedur in Tabelle I13-3

DRG I13A**Eingriffe an Humerus, Tibia, Fibula und Sprunggelenk, mit Mehrfacheingriff, bestimmtem beidseitigen Eingriff, komplexer Prozedur/Diagnose, mit Eingriff an mehreren Lokalisationen oder bestimmter Prozedur**

(Mindestens zwei Behandlungen, die mindestens einen Tag auseinander liegen in [mindestens zwei Prozeduren in Tabelle I13-4] oder Beidseitige Prozedur in Tabelle I13-4 oder Diagnose in Tabelle I13-1 oder mindestens eine Prozedur in Tabelle I13-5 oder Diagnose in Tabelle I13-2 oder Eingriff an mehreren Lokalisationen oder Prozedur in Tabelle I13-6 und Prozedur in Tabelle I13-7 oder Prozedur in Tabelle I13-8 und Prozedur in Tabelle I13-9 oder Prozedur in Tabelle I13-10 oder Prozedur in Tabelle I13-11 und Prozedur in Tabelle I13-12) und (Eingriff an mehreren Lokalisationen oder Prozedur in Tabelle I13-10 oder mindestens zwei Behandlungen, die mindestens einen Tag auseinander liegen in [mindestens zwei Prozeduren in Tabelle I13-4] oder Beidseitige Prozedur in Tabelle I13-4)

DRG I13B**Eingriffe an Humerus, Tibia, Fibula und Sprunggelenk, mit Mehrfacheingriff, bestimmtem beidseitigen Eingriff oder komplexer Prozedur/Diagnose**

Mindestens zwei Behandlungen, die mindestens einen Tag auseinander liegen in [mindestens zwei Prozeduren in Tabelle I13-4] oder Beidseitige Prozedur in Tabelle I13-4 oder Diagnose in Tabelle I13-1 oder mindestens eine Prozedur in Tabelle I13-5 oder Diagnose in Tabelle I13-2 oder Eingriff an mehreren Lokalisationen oder Prozedur in Tabelle I13-6 und Prozedur in Tabelle I13-7 oder Prozedur in Tabelle I13-8 und Prozedur in Tabelle I13-9 oder Prozedur in Tabelle I13-10 oder Prozedur in Tabelle I13-11 und Prozedur in Tabelle I13-12

DRG I13C**Eingriffe an Humerus, Tibia, Fibula und Sprunggelenk mit komplizierendem Eingriff, Alter < 16 Jahre**

(Prozedur in Tabelle I13-13) und (Alter < 16 Jahre)

DRG I13D**Eingriffe an Humerus, Tibia, Fibula und Sprunggelenk mit komplizierendem Eingriff, Alter > 15 Jahre**

Prozedur in Tabelle I13-13

DRG I13E**Eingriffe an Humerus, Tibia, Fibula und Sprunggelenk****Hauptdiagnose I13-1**

A18.0 ↔	Tuberkulose der Knochen und Gelenke	M00.07 ↔	Arthritis und Polyarthritis durch Staphylokokken: Knöchel und Fuß [Fußwurzel, Mittelfuß, Zehen, Sprunggelenk, sonstige Gelenke des Fußes]
A54.4 ↔	Gonokokkeninfektion des Muskel-Skelett-Systems	M00.08 ↔	Arthritis und Polyarthritis durch Staphylokokken: Sonstige [Hals, Kopf, Rippen, Rumpf, Schädel, Wirbelsäule]
A66.6 ↔	Knochen- und Gelenkveränderungen bei Frambösie	M00.09 ↔	Arthritis und Polyarthritis durch Staphylokokken: Nicht näher bezeichnete Lokalisation
L40.5 ↔	Psoriasis-Arthropathie	M00.10 ↔	Arthritis und Polyarthritis durch Pneumokokken: Mehrere Lokalisationen
M00.00 ↔	Arthritis und Polyarthritis durch Staphylokokken: Mehrere Lokalisationen	M00.11 ↔	Arthritis und Polyarthritis durch Pneumokokken: Schulterregion [Klavikula, Skapula, Akromioklavikular-, Schulter-, Sternoklavikulargelenk]
M00.01 ↔	Arthritis und Polyarthritis durch Staphylokokken: Schulterregion [Klavikula, Skapula, Akromioklavikular-, Schulter-, Sternoklavikulargelenk]	M00.12 ↔	Arthritis und Polyarthritis durch Pneumokokken: Oberarm [Humerus, Ellenbogengelenk]
M00.02 ↔	Arthritis und Polyarthritis durch Staphylokokken: Oberarm [Humerus, Ellenbogengelenk]	M00.13 ↔	Arthritis und Polyarthritis durch Pneumokokken: Unterarm [Radius, Ulna, Handgelenk]
M00.03 ↔	Arthritis und Polyarthritis durch Staphylokokken: Unterarm [Radius, Ulna, Handgelenk]	M00.14 ↔	Arthritis und Polyarthritis durch Pneumokokken: Hand [Finger, Handwurzel, Mittelhand, Gelenke zwischen diesen Knochen]
M00.04 ↔	Arthritis und Polyarthritis durch Staphylokokken: Hand [Finger, Handwurzel, Mittelhand, Gelenke zwischen diesen Knochen]		
M00.05 ↔	Arthritis und Polyarthritis durch Staphylokokken: Beckenregion und Oberschenkel [Becken, Femur, Gesäß, Hüfte, Hüftgelenk, Iliosakralgelenk]		
M00.06 ↔	Arthritis und Polyarthritis durch Staphylokokken: Unterschenkel [Fibula, Tibia, Kniegelenk]		

M00.15 ↔	Arthritis und Polyarthritis durch Pneumokokken: Beckenregion und Oberschenkel [Becken, Femur, Gesäß, Hüfte, Hüftgelenk, Iliosakralgelenk]	M00.88 ↔	Arthritis und Polyarthritis durch sonstige näher bezeichnete bakterielle Erreger: Sonstige [Hals, Kopf, Rippen, Rumpf, Schädel, Wirbelsäule]
M00.16 ↔	Arthritis und Polyarthritis durch Pneumokokken: Unterschenkel [Fibula, Tibia, Kniegelenk]	M00.89 ↔	Arthritis und Polyarthritis durch sonstige näher bezeichnete bakterielle Erreger: Nicht näher bezeichnete Lokalisation
M00.17 ↔	Arthritis und Polyarthritis durch Pneumokokken: Knöchel und Fuß [Fußwurzel, Mittelfuß, Zehen, Sprunggelenk, sonstige Gelenke des Fußes]	M00.90 ↔	Eitrige Arthritis, nicht näher bezeichnet: Mehrere Lokalisationen
M00.18 ↔	Arthritis und Polyarthritis durch Pneumokokken: Sonstige [Hals, Kopf, Rippen, Rumpf, Schädel, Wirbelsäule]	M00.91 ↔	Eitrige Arthritis, nicht näher bezeichnet: Schulterregion [Klavikula, Skapula, Akromioklavikular-, Schulter-, Sternoklavikulargelenk]
M00.19 ↔	Arthritis und Polyarthritis durch Pneumokokken: Nicht näher bezeichnete Lokalisation	M00.92 ↔	Eitrige Arthritis, nicht näher bezeichnet: Oberarm [Humerus, Ellenbogengelenk]
M00.20 ↔	Arthritis und Polyarthritis durch sonstige Streptokokken: Mehrere Lokalisationen	M00.93 ↔	Eitrige Arthritis, nicht näher bezeichnet: Unterarm [Radius, Ulna, Handgelenk]
M00.21 ↔	Arthritis und Polyarthritis durch sonstige Streptokokken: Schulterregion [Klavikula, Skapula, Akromioklavikular-, Schulter-, Sternoklavikulargelenk]	M00.94 ↔	Eitrige Arthritis, nicht näher bezeichnet: Hand [Finger, Handwurzel, Mittelhand, Gelenke zwischen diesen Knochen]
M00.22 ↔	Arthritis und Polyarthritis durch sonstige Streptokokken: Oberarm [Humerus, Ellenbogengelenk]	M00.95 ↔	Eitrige Arthritis, nicht näher bezeichnet: Beckenregion und Oberschenkel [Becken, Femur, Gesäß, Hüfte, Hüftgelenk, Iliosakralgelenk]
M00.23 ↔	Arthritis und Polyarthritis durch sonstige Streptokokken: Unterarm [Radius, Ulna, Handgelenk]	M00.96 ↔	Eitrige Arthritis, nicht näher bezeichnet: Unterschenkel [Fibula, Tibia, Kniegelenk]
M00.24 ↔	Arthritis und Polyarthritis durch sonstige Streptokokken: Hand [Finger, Handwurzel, Mittelhand, Gelenke zwischen diesen Knochen]	M00.97 ↔	Eitrige Arthritis, nicht näher bezeichnet: Knöchel und Fuß [Fußwurzel, Mittelfuß, Zehen, Sprunggelenk, sonstige Gelenke des Fußes]
M00.25 ↔	Arthritis und Polyarthritis durch sonstige Streptokokken: Beckenregion und Oberschenkel [Becken, Femur, Gesäß, Hüfte, Hüftgelenk, Iliosakralgelenk]	M00.98 ↔	Eitrige Arthritis, nicht näher bezeichnet: Sonstige [Hals, Kopf, Rippen, Rumpf, Schädel, Wirbelsäule]
M00.26 ↔	Arthritis und Polyarthritis durch sonstige Streptokokken: Unterschenkel [Fibula, Tibia, Kniegelenk]	M00.99 ↔	Eitrige Arthritis, nicht näher bezeichnet: Nicht näher bezeichnete Lokalisation
M00.27 ↔	Arthritis und Polyarthritis durch sonstige Streptokokken: Knöchel und Fuß [Fußwurzel, Mittelfuß, Zehen, Sprunggelenk, sonstige Gelenke des Fußes]	M02.10 ↔	Postenteritische Arthritis: Mehrere Lokalisationen
M00.28 ↔	Arthritis und Polyarthritis durch sonstige Streptokokken: Sonstige [Hals, Kopf, Rippen, Rumpf, Schädel, Wirbelsäule]	M02.11 ↔	Postenteritische Arthritis: Schulterregion [Klavikula, Skapula, Akromioklavikular-, Schulter-, Sternoklavikulargelenk]
M00.29 ↔	Arthritis und Polyarthritis durch sonstige Streptokokken: Nicht näher bezeichnete Lokalisation	M02.12 ↔	Postenteritische Arthritis: Oberarm [Humerus, Ellenbogengelenk]
M00.80 ↔	Arthritis und Polyarthritis durch sonstige näher bezeichnete bakterielle Erreger: Mehrere Lokalisationen	M02.13 ↔	Postenteritische Arthritis: Unterarm [Radius, Ulna, Handgelenk]
M00.81 ↔	Arthritis und Polyarthritis durch sonstige näher bezeichnete bakterielle Erreger: Schulterregion [Klavikula, Skapula, Akromioklavikular-, Schulter-, Sternoklavikulargelenk]	M02.14 ↔	Postenteritische Arthritis: Hand [Finger, Handwurzel, Mittelhand, Gelenke zwischen diesen Knochen]
M00.82 ↔	Arthritis und Polyarthritis durch sonstige näher bezeichnete bakterielle Erreger: Oberarm [Humerus, Ellenbogengelenk]	M02.15 ↔	Postenteritische Arthritis: Beckenregion und Oberschenkel [Becken, Femur, Gesäß, Hüfte, Hüftgelenk, Iliosakralgelenk]
M00.83 ↔	Arthritis und Polyarthritis durch sonstige näher bezeichnete bakterielle Erreger: Unterarm [Radius, Ulna, Handgelenk]	M02.16 ↔	Postenteritische Arthritis: Unterschenkel [Fibula, Tibia, Kniegelenk]
M00.84 ↔	Arthritis und Polyarthritis durch sonstige näher bezeichnete bakterielle Erreger: Hand [Finger, Handwurzel, Mittelhand, Gelenke zwischen diesen Knochen]	M02.17 ↔	Postenteritische Arthritis: Knöchel und Fuß [Fußwurzel, Mittelfuß, Zehen, Sprunggelenk, sonstige Gelenke des Fußes]
M00.85 ↔	Arthritis und Polyarthritis durch sonstige näher bezeichnete bakterielle Erreger: Beckenregion und Oberschenkel [Becken, Femur, Gesäß, Hüfte, Hüftgelenk, Iliosakralgelenk]	M02.18 ↔	Postenteritische Arthritis: Sonstige [Hals, Kopf, Rippen, Rumpf, Schädel, Wirbelsäule]
M00.86 ↔	Arthritis und Polyarthritis durch sonstige näher bezeichnete bakterielle Erreger: Unterschenkel [Fibula, Tibia, Kniegelenk]	M02.19 ↔	Postenteritische Arthritis: Nicht näher bezeichnete Lokalisation
M00.87 ↔	Arthritis und Polyarthritis durch sonstige näher bezeichnete bakterielle Erreger: Knöchel und Fuß [Fußwurzel, Mittelfuß, Zehen, Sprunggelenk, sonstige Gelenke des Fußes]	M02.30 ↔	Reiter-Krankheit: Mehrere Lokalisationen
		M02.31 ↔	Reiter-Krankheit: Schulterregion [Klavikula, Skapula, Akromioklavikular-, Schulter-, Sternoklavikulargelenk]
		M02.32 ↔	Reiter-Krankheit: Oberarm [Humerus, Ellenbogengelenk]
		M02.33 ↔	Reiter-Krankheit: Unterarm [Radius, Ulna, Handgelenk]
		M02.34 ↔	Reiter-Krankheit: Hand [Finger, Handwurzel, Mittelhand, Gelenke zwischen diesen Knochen]
		M02.35 ↔	Reiter-Krankheit: Beckenregion und Oberschenkel [Becken, Femur, Gesäß, Hüfte, Hüftgelenk, Iliosakralgelenk]
		M02.36 ↔	Reiter-Krankheit: Unterschenkel [Fibula, Tibia, Kniegelenk]
		M02.37 ↔	Reiter-Krankheit: Knöchel und Fuß [Fußwurzel, Mittelfuß, Zehen, Sprunggelenk, sonstige Gelenke des Fußes]

M02.38 ↔	Reiter-Krankheit: Sonstige [Hals, Kopf, Rippen, Rumpf, Schädel, Wirbelsäule]	M05.28 ↔	Vaskulitis bei seropositiver chronischer Polyarthrit: Sonstige [Hals, Kopf, Rippen, Rumpf, Schädel, Wirbelsäule]
M02.39 ↔	Reiter-Krankheit: Nicht näher bezeichnete Lokalisation	M05.29 ↔	Vaskulitis bei seropositiver chronischer Polyarthrit: Nicht näher bezeichnete Lokalisation
M02.90 ↔	Reaktive Arthritis, nicht näher bezeichnet: Mehrere Lokalisationen	M05.30 ↔	Seropositive chronische Polyarthrit mit Beteiligung sonstiger Organe und Organsysteme: Mehrere Lokalisationen
M02.91 ↔	Reaktive Arthritis, nicht näher bezeichnet: Schulterregion [Klavikula, Skapula, Akromioklavikular-, Schulter-, Sternoklavikulargelenk]	M05.31 ↔	Seropositive chronische Polyarthrit mit Beteiligung sonstiger Organe und Organsysteme: Schulterregion [Klavikula, Skapula, Akromioklavikular-, Schulter-, Sternoklavikulargelenk]
M02.92 ↔	Reaktive Arthritis, nicht näher bezeichnet: Oberarm [Humerus, Ellenbogengelenk]	M05.32 ↔	Seropositive chronische Polyarthrit mit Beteiligung sonstiger Organe und Organsysteme: Oberarm [Humerus, Ellenbogengelenk]
M02.93 ↔	Reaktive Arthritis, nicht näher bezeichnet: Unterarm [Radius, Ulna, Handgelenk]	M05.33 ↔	Seropositive chronische Polyarthrit mit Beteiligung sonstiger Organe und Organsysteme: Unterarm [Radius, Ulna, Handgelenk]
M02.94 ↔	Reaktive Arthritis, nicht näher bezeichnet: Hand [Finger, Handwurzel, Mittelhand, Gelenke zwischen diesen Knochen]	M05.34 ↔	Seropositive chronische Polyarthrit mit Beteiligung sonstiger Organe und Organsysteme: Hand [Finger, Handwurzel, Mittelhand, Gelenke zwischen diesen Knochen]
M02.95 ↔	Reaktive Arthritis, nicht näher bezeichnet: Beckenregion und Oberschenkel [Becken, Femur, Gesäß, Hüfte, Hüftgelenk, Iliosakralgelenk]	M05.35 ↔	Seropositive chronische Polyarthrit mit Beteiligung sonstiger Organe und Organsysteme: Beckenregion und Oberschenkel [Becken, Femur, Gesäß, Hüfte, Hüftgelenk, Iliosakralgelenk]
M02.96 ↔	Reaktive Arthritis, nicht näher bezeichnet: Unterschenkel [Fibula, Tibia, Kniegelenk]	M05.36 ↔	Seropositive chronische Polyarthrit mit Beteiligung sonstiger Organe und Organsysteme: Unterschenkel [Fibula, Tibia, Kniegelenk]
M02.97 ↔	Reaktive Arthritis, nicht näher bezeichnet: Knöchel und Fuß [Fußwurzel, Mittelfuß, Zehen, Sprunggelenk, sonstige Gelenke des Fußes]	M05.37 ↔	Seropositive chronische Polyarthrit mit Beteiligung sonstiger Organe und Organsysteme: Knöchel und Fuß [Fußwurzel, Mittelfuß, Zehen, Sprunggelenk, sonstige Gelenke des Fußes]
M02.98 ↔	Reaktive Arthritis, nicht näher bezeichnet: Sonstige [Hals, Kopf, Rippen, Rumpf, Schädel, Wirbelsäule]	M05.38 ↔	Seropositive chronische Polyarthrit mit Beteiligung sonstiger Organe und Organsysteme: Sonstige [Hals, Kopf, Rippen, Rumpf, Schädel, Wirbelsäule]
M02.99 ↔	Reaktive Arthritis, nicht näher bezeichnet: Nicht näher bezeichnete Lokalisation	M05.39 ↔	Seropositive chronische Polyarthrit mit Beteiligung sonstiger Organe und Organsysteme: Nicht näher bezeichnete Lokalisation
M05.00 ↔	Felty-Syndrom: Mehrere Lokalisationen	M05.80 ↔	Sonstige seropositive chronische Polyarthrit: Mehrere Lokalisationen
M05.01 ↔	Felty-Syndrom: Schulterregion [Klavikula, Skapula, Akromioklavikular-, Schulter-, Sternoklavikulargelenk]	M05.81 ↔	Sonstige seropositive chronische Polyarthrit: Schulterregion [Klavikula, Skapula, Akromioklavikular-, Schulter-, Sternoklavikulargelenk]
M05.02 ↔	Felty-Syndrom: Oberarm [Humerus, Ellenbogengelenk]	M05.82 ↔	Sonstige seropositive chronische Polyarthrit: Oberarm [Humerus, Ellenbogengelenk]
M05.03 ↔	Felty-Syndrom: Unterarm [Radius, Ulna, Handgelenk]	M05.83 ↔	Sonstige seropositive chronische Polyarthrit: Unterarm [Radius, Ulna, Handgelenk]
M05.04 ↔	Felty-Syndrom: Hand [Finger, Handwurzel, Mittelhand, Gelenke zwischen diesen Knochen]	M05.84 ↔	Sonstige seropositive chronische Polyarthrit: Hand [Finger, Handwurzel, Mittelhand, Gelenke zwischen diesen Knochen]
M05.05 ↔	Felty-Syndrom: Beckenregion und Oberschenkel [Becken, Femur, Gesäß, Hüfte, Hüftgelenk, Iliosakralgelenk]	M05.85 ↔	Sonstige seropositive chronische Polyarthrit: Beckenregion und Oberschenkel [Becken, Femur, Gesäß, Hüfte, Hüftgelenk, Iliosakralgelenk]
M05.06 ↔	Felty-Syndrom: Unterschenkel [Fibula, Tibia, Kniegelenk]	M05.86 ↔	Sonstige seropositive chronische Polyarthrit: Unterschenkel [Fibula, Tibia, Kniegelenk]
M05.07 ↔	Felty-Syndrom: Knöchel und Fuß [Fußwurzel, Mittelfuß, Zehen, Sprunggelenk, sonstige Gelenke des Fußes]	M05.87 ↔	Sonstige seropositive chronische Polyarthrit: Knöchel und Fuß [Fußwurzel, Mittelfuß, Zehen, Sprunggelenk, sonstige Gelenke des Fußes]
M05.08 ↔	Felty-Syndrom: Sonstige [Hals, Kopf, Rippen, Rumpf, Schädel, Wirbelsäule]	M05.88 ↔	Sonstige seropositive chronische Polyarthrit: Sonstige [Hals, Kopf, Rippen, Rumpf, Schädel, Wirbelsäule]
M05.09 ↔	Felty-Syndrom: Nicht näher bezeichnete Lokalisation	M05.89 ↔	Sonstige seropositive chronische Polyarthrit: Nicht näher bezeichnete Lokalisation
M05.20 ↔	Vaskulitis bei seropositiver chronischer Polyarthrit: Mehrere Lokalisationen	M05.90 ↔	Seropositive chronische Polyarthrit, nicht näher bezeichnet: Mehrere Lokalisationen
M05.21 ↔	Vaskulitis bei seropositiver chronischer Polyarthrit: Schulterregion [Klavikula, Skapula, Akromioklavikular-, Schulter-, Sternoklavikulargelenk]	M05.91 ↔	Seropositive chronische Polyarthrit, nicht näher bezeichnet: Schulterregion [Klavikula, Skapula, Akromioklavikular-, Schulter-, Sternoklavikulargelenk]
M05.22 ↔	Vaskulitis bei seropositiver chronischer Polyarthrit: Oberarm [Humerus, Ellenbogengelenk]		
M05.23 ↔	Vaskulitis bei seropositiver chronischer Polyarthrit: Unterarm [Radius, Ulna, Handgelenk]		
M05.24 ↔	Vaskulitis bei seropositiver chronischer Polyarthrit: Hand [Finger, Handwurzel, Mittelhand, Gelenke zwischen diesen Knochen]		
M05.25 ↔	Vaskulitis bei seropositiver chronischer Polyarthrit: Beckenregion und Oberschenkel [Becken, Femur, Gesäß, Hüfte, Hüftgelenk, Iliosakralgelenk]		
M05.26 ↔	Vaskulitis bei seropositiver chronischer Polyarthrit: Unterschenkel [Fibula, Tibia, Kniegelenk]		
M05.27 ↔	Vaskulitis bei seropositiver chronischer Polyarthrit: Knöchel und Fuß [Fußwurzel, Mittelfuß, Zehen, Sprunggelenk, sonstige Gelenke des Fußes]		

M05.92 ↔	Seropositive chronische Polyarthritis, nicht näher bezeichnet: Oberarm [Humerus, Ellenbogengelenk]	M06.20 ↔	Bursitis bei chronischer Polyarthritis: Mehrere Lokalisationen
M05.93 ↔	Seropositive chronische Polyarthritis, nicht näher bezeichnet: Unterarm [Radius, Ulna, Handgelenk]	M06.21 ↔	Bursitis bei chronischer Polyarthritis: Schulterregion [Klavikula, Skapula, Akromioklavikular-, Schulter-, Sternoklavikulargelenk]
M05.94 ↔	Seropositive chronische Polyarthritis, nicht näher bezeichnet: Hand [Finger, Handwurzel, Mittelhand, Gelenke zwischen diesen Knochen]	M06.22 ↔	Bursitis bei chronischer Polyarthritis: Oberarm [Humerus, Ellenbogengelenk]
M05.95 ↔	Seropositive chronische Polyarthritis, nicht näher bezeichnet: Beckenregion und Oberschenkel [Becken, Femur, Gesäß, Hüfte, Hüftgelenk, Iliosakralgelenk]	M06.23 ↔	Bursitis bei chronischer Polyarthritis: Unterarm [Radius, Ulna, Handgelenk]
M05.96 ↔	Seropositive chronische Polyarthritis, nicht näher bezeichnet: Unterschenkel [Fibula, Tibia, Kniegelenk]	M06.24 ↔	Bursitis bei chronischer Polyarthritis: Hand [Finger, Handwurzel, Mittelhand, Gelenke zwischen diesen Knochen]
M05.97 ↔	Seropositive chronische Polyarthritis, nicht näher bezeichnet: Knöchel und Fuß [Fußwurzel, Mittelfuß, Zehen, Sprunggelenk, sonstige Gelenke des Fußes]	M06.25 ↔	Bursitis bei chronischer Polyarthritis: Beckenregion und Oberschenkel [Becken, Femur, Gesäß, Hüfte, Hüftgelenk, Iliosakralgelenk]
M05.98 ↔	Seropositive chronische Polyarthritis, nicht näher bezeichnet: Sonstige [Hals, Kopf, Rippen, Rumpf, Schädel, Wirbelsäule]	M06.26 ↔	Bursitis bei chronischer Polyarthritis: Unterschenkel [Fibula, Tibia, Kniegelenk]
M05.99 ↔	Seropositive chronische Polyarthritis, nicht näher bezeichnet: Nicht näher bezeichnete Lokalisation	M06.27 ↔	Bursitis bei chronischer Polyarthritis: Knöchel und Fuß [Fußwurzel, Mittelfuß, Zehen, Sprunggelenk, sonstige Gelenke des Fußes]
M06.00 ↔	Seronegative chronische Polyarthritis: Mehrere Lokalisationen	M06.28 ↔	Bursitis bei chronischer Polyarthritis: Sonstige [Hals, Kopf, Rippen, Rumpf, Schädel, Wirbelsäule]
M06.01 ↔	Seronegative chronische Polyarthritis: Schulterregion [Klavikula, Skapula, Akromioklavikular-, Schulter-, Sternoklavikulargelenk]	M06.29 ↔	Bursitis bei chronischer Polyarthritis: Nicht näher bezeichnete Lokalisation
M06.02 ↔	Seronegative chronische Polyarthritis: Oberarm [Humerus, Ellenbogengelenk]	M06.30 ↔	Rheumaknoten: Mehrere Lokalisationen
M06.03 ↔	Seronegative chronische Polyarthritis: Unterarm [Radius, Ulna, Handgelenk]	M06.31 ↔	Rheumaknoten: Schulterregion [Klavikula, Skapula, Akromioklavikular-, Schulter-, Sternoklavikulargelenk]
M06.04 ↔	Seronegative chronische Polyarthritis: Hand [Finger, Handwurzel, Mittelhand, Gelenke zwischen diesen Knochen]	M06.32 ↔	Rheumaknoten: Oberarm [Humerus, Ellenbogengelenk]
M06.05 ↔	Seronegative chronische Polyarthritis: Beckenregion und Oberschenkel [Becken, Femur, Gesäß, Hüfte, Hüftgelenk, Iliosakralgelenk]	M06.33 ↔	Rheumaknoten: Unterarm [Radius, Ulna, Handgelenk]
M06.06 ↔	Seronegative chronische Polyarthritis: Unterschenkel [Fibula, Tibia, Kniegelenk]	M06.34 ↔	Rheumaknoten: Hand [Finger, Handwurzel, Mittelhand, Gelenke zwischen diesen Knochen]
M06.07 ↔	Seronegative chronische Polyarthritis: Knöchel und Fuß [Fußwurzel, Mittelfuß, Zehen, Sprunggelenk, sonstige Gelenke des Fußes]	M06.35 ↔	Rheumaknoten: Beckenregion und Oberschenkel [Becken, Femur, Gesäß, Hüfte, Hüftgelenk, Iliosakralgelenk]
M06.08 ↔	Seronegative chronische Polyarthritis: Sonstige [Hals, Kopf, Rippen, Rumpf, Schädel, Wirbelsäule]	M06.36 ↔	Rheumaknoten: Unterschenkel [Fibula, Tibia, Kniegelenk]
M06.09 ↔	Seronegative chronische Polyarthritis: Nicht näher bezeichnete Lokalisation	M06.37 ↔	Rheumaknoten: Knöchel und Fuß [Fußwurzel, Mittelfuß, Zehen, Sprunggelenk, sonstige Gelenke des Fußes]
M06.10 ↔	Adulte Form der Still-Krankheit: Mehrere Lokalisationen	M06.38 ↔	Rheumaknoten: Sonstige [Hals, Kopf, Rippen, Rumpf, Schädel, Wirbelsäule]
M06.11 ↔	Adulte Form der Still-Krankheit: Schulterregion [Klavikula, Skapula, Akromioklavikular-, Schulter-, Sternoklavikulargelenk]	M06.39 ↔	Rheumaknoten: Nicht näher bezeichnete Lokalisation
M06.12 ↔	Adulte Form der Still-Krankheit: Oberarm [Humerus, Ellenbogengelenk]	M06.40 ↔	Entzündliche Polyarthropathie: Mehrere Lokalisationen
M06.13 ↔	Adulte Form der Still-Krankheit: Unterarm [Radius, Ulna, Handgelenk]	M06.41 ↔	Entzündliche Polyarthropathie: Schulterregion [Klavikula, Skapula, Akromioklavikular-, Schulter-, Sternoklavikulargelenk]
M06.14 ↔	Adulte Form der Still-Krankheit: Hand [Finger, Handwurzel, Mittelhand, Gelenke zwischen diesen Knochen]	M06.42 ↔	Entzündliche Polyarthropathie: Oberarm [Humerus, Ellenbogengelenk]
M06.15 ↔	Adulte Form der Still-Krankheit: Beckenregion und Oberschenkel [Becken, Femur, Gesäß, Hüfte, Hüftgelenk, Iliosakralgelenk]	M06.43 ↔	Entzündliche Polyarthropathie: Unterarm [Radius, Ulna, Handgelenk]
M06.16 ↔	Adulte Form der Still-Krankheit: Unterschenkel [Fibula, Tibia, Kniegelenk]	M06.44 ↔	Entzündliche Polyarthropathie: Hand [Finger, Handwurzel, Mittelhand, Gelenke zwischen diesen Knochen]
M06.17 ↔	Adulte Form der Still-Krankheit: Knöchel und Fuß [Fußwurzel, Mittelfuß, Zehen, Sprunggelenk, sonstige Gelenke des Fußes]	M06.45 ↔	Entzündliche Polyarthropathie: Beckenregion und Oberschenkel [Becken, Femur, Gesäß, Hüfte, Hüftgelenk, Iliosakralgelenk]
M06.18 ↔	Adulte Form der Still-Krankheit: Sonstige [Hals, Kopf, Rippen, Rumpf, Schädel, Wirbelsäule]	M06.46 ↔	Entzündliche Polyarthropathie: Unterschenkel [Fibula, Tibia, Kniegelenk]
M06.19 ↔	Adulte Form der Still-Krankheit: Nicht näher bezeichnete Lokalisation	M06.47 ↔	Entzündliche Polyarthropathie: Knöchel und Fuß [Fußwurzel, Mittelfuß, Zehen, Sprunggelenk, sonstige Gelenke des Fußes]
		M06.48 ↔	Entzündliche Polyarthropathie: Sonstige [Hals, Kopf, Rippen, Rumpf, Schädel, Wirbelsäule]
		M06.49 ↔	Entzündliche Polyarthropathie: Nicht näher bezeichnete Lokalisation

M06.80 ↔	Sonstige näher bezeichnete chronische Polyarthrit: Mehrere Lokalisationen	M08.07 ↔	Juvenile chronische Polyarthrit, adulter Typ: Knöchel und Fuß [Fußwurzel, Mittelfuß, Zehen, Sprunggelenk, sonstige Gelenke des Fußes]
M06.81 ↔	Sonstige näher bezeichnete chronische Polyarthrit: Schulterregion [Klavikula, Skapula, Akromioklavikular-, Schulter-, Sternoklavikulargelenk]	M08.08 ↔	Juvenile chronische Polyarthrit, adulter Typ: Sonstige [Hals, Kopf, Rippen, Rumpf, Schädel, Wirbelsäule]
M06.82 ↔	Sonstige näher bezeichnete chronische Polyarthrit: Oberarm [Humerus, Ellenbogengelenk]	M08.09 ↔	Juvenile chronische Polyarthrit, adulter Typ: Nicht näher bezeichnete Lokalisation
M06.83 ↔	Sonstige näher bezeichnete chronische Polyarthrit: Unterarm [Radius, Ulna, Handgelenk]	M08.20 ↔	Juvenile chronische Arthritis, systemisch beginnende Form: Mehrere Lokalisationen
M06.84 ↔	Sonstige näher bezeichnete chronische Polyarthrit: Hand [Finger, Handwurzel, Mittelhand, Gelenke zwischen diesen Knochen]	M08.21 ↔	Juvenile chronische Arthritis, systemisch beginnende Form: Schulterregion [Klavikula, Skapula, Akromioklavikular-, Schulter-, Sternoklavikulargelenk]
M06.85 ↔	Sonstige näher bezeichnete chronische Polyarthrit: Beckenregion und Oberschenkel [Becken, Femur, Gesäß, Hüfte, Hüftgelenk, Iliosakralgelenk]	M08.22 ↔	Juvenile chronische Arthritis, systemisch beginnende Form: Oberarm [Humerus, Ellenbogengelenk]
M06.86 ↔	Sonstige näher bezeichnete chronische Polyarthrit: Unterschenkel [Fibula, Tibia, Kniegelenk]	M08.23 ↔	Juvenile chronische Arthritis, systemisch beginnende Form: Unterarm [Radius, Ulna, Handgelenk]
M06.87 ↔	Sonstige näher bezeichnete chronische Polyarthrit: Knöchel und Fuß [Fußwurzel, Mittelfuß, Zehen, Sprunggelenk, sonstige Gelenke des Fußes]	M08.24 ↔	Juvenile chronische Arthritis, systemisch beginnende Form: Hand [Finger, Handwurzel, Mittelhand, Gelenke zwischen diesen Knochen]
M06.88 ↔	Sonstige näher bezeichnete chronische Polyarthrit: Sonstige [Hals, Kopf, Rippen, Rumpf, Schädel, Wirbelsäule]	M08.25 ↔	Juvenile chronische Arthritis, systemisch beginnende Form: Beckenregion und Oberschenkel [Becken, Femur, Gesäß, Hüfte, Hüftgelenk, Iliosakralgelenk]
M06.89 ↔	Sonstige näher bezeichnete chronische Polyarthrit: Nicht näher bezeichnete Lokalisation	M08.26 ↔	Juvenile chronische Arthritis, systemisch beginnende Form: Unterschenkel [Fibula, Tibia, Kniegelenk]
M06.90 ↔	Chronische Polyarthrit, nicht näher bezeichnet: Mehrere Lokalisationen	M08.27 ↔	Juvenile chronische Arthritis, systemisch beginnende Form: Knöchel und Fuß [Fußwurzel, Mittelfuß, Zehen, Sprunggelenk, sonstige Gelenke des Fußes]
M06.91 ↔	Chronische Polyarthrit, nicht näher bezeichnet: Schulterregion [Klavikula, Skapula, Akromioklavikular-, Schulter-, Sternoklavikulargelenk]	M08.28 ↔	Juvenile chronische Arthritis, systemisch beginnende Form: Sonstige [Hals, Kopf, Rippen, Rumpf, Schädel, Wirbelsäule]
M06.92 ↔	Chronische Polyarthrit, nicht näher bezeichnet: Oberarm [Humerus, Ellenbogengelenk]	M08.29 ↔	Juvenile chronische Arthritis, systemisch beginnende Form: Nicht näher bezeichnete Lokalisation
M06.93 ↔	Chronische Polyarthrit, nicht näher bezeichnet: Unterarm [Radius, Ulna, Handgelenk]	M08.3 ↔	Juvenile chronische Arthritis (seronegativ), polyartikuläre Form
M06.94 ↔	Chronische Polyarthrit, nicht näher bezeichnet: Hand [Finger, Handwurzel, Mittelhand, Gelenke zwischen diesen Knochen]	M08.40 ↔	Juvenile chronische Arthritis, oligoartikuläre Form: Mehrere Lokalisationen
M06.95 ↔	Chronische Polyarthrit, nicht näher bezeichnet: Beckenregion und Oberschenkel [Becken, Femur, Gesäß, Hüfte, Hüftgelenk, Iliosakralgelenk]	M08.41 ↔	Juvenile chronische Arthritis, oligoartikuläre Form: Schulterregion [Klavikula, Skapula, Akromioklavikular-, Schulter-, Sternoklavikulargelenk]
M06.96 ↔	Chronische Polyarthrit, nicht näher bezeichnet: Unterschenkel [Fibula, Tibia, Kniegelenk]	M08.42 ↔	Juvenile chronische Arthritis, oligoartikuläre Form: Oberarm [Humerus, Ellenbogengelenk]
M06.97 ↔	Chronische Polyarthrit, nicht näher bezeichnet: Knöchel und Fuß [Fußwurzel, Mittelfuß, Zehen, Sprunggelenk, sonstige Gelenke des Fußes]	M08.43 ↔	Juvenile chronische Arthritis, oligoartikuläre Form: Unterarm [Radius, Ulna, Handgelenk]
M06.98 ↔	Chronische Polyarthrit, nicht näher bezeichnet: Sonstige [Hals, Kopf, Rippen, Rumpf, Schädel, Wirbelsäule]	M08.44 ↔	Juvenile chronische Arthritis, oligoartikuläre Form: Hand [Finger, Handwurzel, Mittelhand, Gelenke zwischen diesen Knochen]
M06.99 ↔	Chronische Polyarthrit, nicht näher bezeichnet: Nicht näher bezeichnete Lokalisation	M08.45 ↔	Juvenile chronische Arthritis, oligoartikuläre Form: Beckenregion und Oberschenkel [Becken, Femur, Gesäß, Hüfte, Hüftgelenk, Iliosakralgelenk]
M08.00 ↔	Juvenile chronische Polyarthrit, adulter Typ: Mehrere Lokalisationen	M08.46 ↔	Juvenile chronische Arthritis, oligoartikuläre Form: Unterschenkel [Fibula, Tibia, Kniegelenk]
M08.01 ↔	Juvenile chronische Polyarthrit, adulter Typ: Schulterregion [Klavikula, Skapula, Akromioklavikular-, Schulter-, Sternoklavikulargelenk]	M08.47 ↔	Juvenile chronische Arthritis, oligoartikuläre Form: Knöchel und Fuß [Fußwurzel, Mittelfuß, Zehen, Sprunggelenk, sonstige Gelenke des Fußes]
M08.02 ↔	Juvenile chronische Polyarthrit, adulter Typ: Oberarm [Humerus, Ellenbogengelenk]	M08.48 ↔	Juvenile chronische Arthritis, oligoartikuläre Form: Sonstige [Hals, Kopf, Rippen, Rumpf, Schädel, Wirbelsäule]
M08.03 ↔	Juvenile chronische Polyarthrit, adulter Typ: Unterarm [Radius, Ulna, Handgelenk]	M08.49 ↔	Juvenile chronische Arthritis, oligoartikuläre Form: Nicht näher bezeichnete Lokalisation
M08.04 ↔	Juvenile chronische Polyarthrit, adulter Typ: Hand [Finger, Handwurzel, Mittelhand, Gelenke zwischen diesen Knochen]	M08.70 ↔	Vaskulitis bei juveniler Arthritis: Mehrere Lokalisationen
M08.05 ↔	Juvenile chronische Polyarthrit, adulter Typ: Beckenregion und Oberschenkel [Becken, Femur, Gesäß, Hüfte, Hüftgelenk, Iliosakralgelenk]	M08.71 ↔	Vaskulitis bei juveniler Arthritis: Schulterregion [Klavikula, Skapula, Akromioklavikular-, Schulter-, Sternoklavikulargelenk]
M08.06 ↔	Juvenile chronische Polyarthrit, adulter Typ: Unterschenkel [Fibula, Tibia, Kniegelenk]	M08.72 ↔	Vaskulitis bei juveniler Arthritis: Oberarm [Humerus, Ellenbogengelenk]
		M08.73 ↔	Vaskulitis bei juveniler Arthritis: Unterarm [Radius, Ulna, Handgelenk]

M08.74 ↔	Vaskulitis bei juveniler Arthritis: Hand [Finger, Handwurzel, Mittelhand, Gelenke zwischen diesen Knochen]	M12.02 ↔	Chronische postrheumatische Arthritis [Jaccoud-Arthritis]: Oberarm [Humerus, Ellenbogengelenk]
M08.75 ↔	Vaskulitis bei juveniler Arthritis: Beckenregion und Oberschenkel [Becken, Femur, Gesäß, Hüfte, Hüftgelenk, Iliosakralgelenk]	M12.03 ↔	Chronische postrheumatische Arthritis [Jaccoud-Arthritis]: Unterarm [Radius, Ulna, Handgelenk]
M08.76 ↔	Vaskulitis bei juveniler Arthritis: Unterschenkel [Fibula, Tibia, Kniegelenk]	M12.04 ↔	Chronische postrheumatische Arthritis [Jaccoud-Arthritis]: Hand [Finger, Handwurzel, Mittelhand, Gelenke zwischen diesen Knochen]
M08.77 ↔	Vaskulitis bei juveniler Arthritis: Knöchel und Fuß [Fußwurzel, Mittelfuß, Zehen, Sprunggelenk, sonstige Gelenke des Fußes]	M12.05 ↔	Chronische postrheumatische Arthritis [Jaccoud-Arthritis]: Beckenregion und Oberschenkel [Becken, Femur, Gesäß, Hüfte, Hüftgelenk, Iliosakralgelenk]
M08.78 ↔	Vaskulitis bei juveniler Arthritis: Sonstige [Hals, Kopf, Rippen, Rumpf, Schädel, Wirbelsäule]	M12.06 ↔	Chronische postrheumatische Arthritis [Jaccoud-Arthritis]: Unterschenkel [Fibula, Tibia, Kniegelenk]
M08.79 ↔	Vaskulitis bei juveniler Arthritis: Nicht näher bezeichnete Lokalisation	M12.07 ↔	Chronische postrheumatische Arthritis [Jaccoud-Arthritis]: Knöchel und Fuß [Fußwurzel, Mittelfuß, Zehen, Sprunggelenk, sonstige Gelenke des Fußes]
M08.80 ↔	Sonstige juvenile Arthritis: Mehrere Lokalisationen	M12.08 ↔	Chronische postrheumatische Arthritis [Jaccoud-Arthritis]: Sonstige [Hals, Kopf, Rippen, Rumpf, Schädel, Wirbelsäule]
M08.81 ↔	Sonstige juvenile Arthritis: Schulterregion [Klavikula, Skapula, Akromioklavikular-, Schulter-, Sternoklavikulargelenk]	M12.09 ↔	Chronische postrheumatische Arthritis [Jaccoud-Arthritis]: Nicht näher bezeichnete Lokalisation
M08.82 ↔	Sonstige juvenile Arthritis: Oberarm [Humerus, Ellenbogengelenk]	M33.1 ↔	Sonstige Dermatomyositis
M08.83 ↔	Sonstige juvenile Arthritis: Unterarm [Radius, Ulna, Handgelenk]	M33.2 ↔	Polymyositis
M08.84 ↔	Sonstige juvenile Arthritis: Hand [Finger, Handwurzel, Mittelhand, Gelenke zwischen diesen Knochen]	M34.0 ↔	Progressive systemische Sklerose
M08.85 ↔	Sonstige juvenile Arthritis: Beckenregion und Oberschenkel [Becken, Femur, Gesäß, Hüfte, Hüftgelenk, Iliosakralgelenk]	M34.9 ↔	Systemische Sklerose, nicht näher bezeichnet
M08.86 ↔	Sonstige juvenile Arthritis: Unterschenkel [Fibula, Tibia, Kniegelenk]	M35.1 ↔	Sonstige Overlap-Syndrome
M08.87 ↔	Sonstige juvenile Arthritis: Knöchel und Fuß [Fußwurzel, Mittelfuß, Zehen, Sprunggelenk, sonstige Gelenke des Fußes]	M35.2 ↔	Behçet-Krankheit
M08.88 ↔	Sonstige juvenile Arthritis: Sonstige [Hals, Kopf, Rippen, Rumpf, Schädel, Wirbelsäule]	M35.3 ↔	Polymyalgia rheumatica
M08.89 ↔	Sonstige juvenile Arthritis: Nicht näher bezeichnete Lokalisation	M45.00 ↔	Spondylitis ankylosans: Mehrere Lokalisationen der Wirbelsäule
M08.90 ↔	Juvenile Arthritis, nicht näher bezeichnet: Mehrere Lokalisationen	M45.01 ↔	Spondylitis ankylosans: Okzipito-Atlanto-Axialbereich
M08.91 ↔	Juvenile Arthritis, nicht näher bezeichnet: Schulterregion [Klavikula, Skapula, Akromioklavikular-, Schulter-, Sternoklavikulargelenk]	M45.02 ↔	Spondylitis ankylosans: Zervikalbereich
M08.92 ↔	Juvenile Arthritis, nicht näher bezeichnet: Oberarm [Humerus, Ellenbogengelenk]	M45.03 ↔	Spondylitis ankylosans: Zervikothorakalbereich
M08.93 ↔	Juvenile Arthritis, nicht näher bezeichnet: Unterarm [Radius, Ulna, Handgelenk]	M45.04 ↔	Spondylitis ankylosans: Thorakalbereich
M08.94 ↔	Juvenile Arthritis, nicht näher bezeichnet: Hand [Finger, Handwurzel, Mittelhand, Gelenke zwischen diesen Knochen]	M45.05 ↔	Spondylitis ankylosans: Thorakolumbalbereich
M08.95 ↔	Juvenile Arthritis, nicht näher bezeichnet: Beckenregion und Oberschenkel [Becken, Femur, Gesäß, Hüfte, Hüftgelenk, Iliosakralgelenk]	M45.06 ↔	Spondylitis ankylosans: Lumbalbereich
M08.96 ↔	Juvenile Arthritis, nicht näher bezeichnet: Unterschenkel [Fibula, Tibia, Kniegelenk]	M45.07 ↔	Spondylitis ankylosans: Lumbosakralbereich
M08.97 ↔	Juvenile Arthritis, nicht näher bezeichnet: Knöchel und Fuß [Fußwurzel, Mittelfuß, Zehen, Sprunggelenk, sonstige Gelenke des Fußes]	M45.08 ↔	Spondylitis ankylosans: Sakral- und Sakrokokzygealbereich
M08.98 ↔	Juvenile Arthritis, nicht näher bezeichnet: Sonstige [Hals, Kopf, Rippen, Rumpf, Schädel, Wirbelsäule]	M45.09 ↔	Spondylitis ankylosans: Nicht näher bezeichnete Lokalisation
M08.99 ↔	Juvenile Arthritis, nicht näher bezeichnet: Nicht näher bezeichnete Lokalisation	M46.20 ↔	Wirbelosteomyelitis: Mehrere Lokalisationen der Wirbelsäule
M10.09 ↔	Idiopathische Gicht: Nicht näher bezeichnete Lokalisation	M46.21 ↔	Wirbelosteomyelitis: Okzipito-Atlanto-Axialbereich
M12.00 ↔	Chronische postrheumatische Arthritis [Jaccoud-Arthritis]: Mehrere Lokalisationen	M46.22 ↔	Wirbelosteomyelitis: Zervikalbereich
M12.01 ↔	Chronische postrheumatische Arthritis [Jaccoud-Arthritis]: Schulterregion [Klavikula, Skapula, Akromioklavikular-, Schulter-, Sternoklavikulargelenk]	M46.23 ↔	Wirbelosteomyelitis: Zervikothorakalbereich
		M46.24 ↔	Wirbelosteomyelitis: Thorakalbereich
		M46.25 ↔	Wirbelosteomyelitis: Thorakolumbalbereich
		M46.26 ↔	Wirbelosteomyelitis: Lumbalbereich
		M46.27 ↔	Wirbelosteomyelitis: Lumbosakralbereich
		M46.28 ↔	Wirbelosteomyelitis: Sakral- und Sakrokokzygealbereich
		M46.29 ↔	Wirbelosteomyelitis: Nicht näher bezeichnete Lokalisation
		M79.09 ↔	Rheumatismus, nicht näher bezeichnet: Nicht näher bezeichnete Lokalisation
		M86.00 ↔	Akute hämatogene Osteomyelitis: Mehrere Lokalisationen
		M86.01 ↔	Akute hämatogene Osteomyelitis: Schulterregion [Klavikula, Skapula, Akromioklavikular-, Schulter-, Sternoklavikulargelenk]
		M86.02 ↔	Akute hämatogene Osteomyelitis: Oberarm [Humerus, Ellenbogengelenk]
		M86.03 ↔	Akute hämatogene Osteomyelitis: Unterarm [Radius, Ulna, Handgelenk]
		M86.04 ↔	Akute hämatogene Osteomyelitis: Hand [Finger, Handwurzel, Mittelhand, Gelenke zwischen diesen Knochen]
		M86.05 ↔	Akute hämatogene Osteomyelitis: Beckenregion und Oberschenkel [Becken, Femur, Gesäß, Hüfte, Hüftgelenk, Iliosakralgelenk]

M86.06 ↔	Akute hämatogene Osteomyelitis: Unterschenkel [Fibula, Tibia, Kniegelenk]	M86.36 ↔	Chronische multifokale Osteomyelitis: Unterschenkel [Fibula, Tibia, Kniegelenk]
M86.07 ↔	Akute hämatogene Osteomyelitis: Knöchel und Fuß [Fußwurzel, Mittelfuß, Zehen, Sprunggelenk, sonstige Gelenke des Fußes]	M86.37 ↔	Chronische multifokale Osteomyelitis: Knöchel und Fuß [Fußwurzel, Mittelfuß, Zehen, Sprunggelenk, sonstige Gelenke des Fußes]
M86.08 ↔	Akute hämatogene Osteomyelitis: Sonstige [Hals, Kopf, Rippen, Rumpf, Schädel, Wirbelsäule]	M86.38 ↔	Chronische multifokale Osteomyelitis: Sonstige [Hals, Kopf, Rippen, Rumpf, Schädel, Wirbelsäule]
M86.09 ↔	Akute hämatogene Osteomyelitis: Nicht näher bezeichnete Lokalisation	M86.39 ↔	Chronische multifokale Osteomyelitis: Nicht näher bezeichnete Lokalisation
M86.10 ↔	Sonstige akute Osteomyelitis: Mehrere Lokalisationen	M86.40 ↔	Chronische Osteomyelitis mit Fistel: Mehrere Lokalisationen
M86.11 ↔	Sonstige akute Osteomyelitis: Schulterregion [Klavikula, Skapula, Akromioklavikular-, Schulter-, Sternoklavikulargelenk]	M86.41 ↔	Chronische Osteomyelitis mit Fistel: Schulterregion [Klavikula, Skapula, Akromioklavikular-, Schulter-, Sternoklavikulargelenk]
M86.12 ↔	Sonstige akute Osteomyelitis: Oberarm [Humerus, Ellenbogengelenk]	M86.42 ↔	Chronische Osteomyelitis mit Fistel: Oberarm [Humerus, Ellenbogengelenk]
M86.13 ↔	Sonstige akute Osteomyelitis: Unterarm [Radius, Ulna, Handgelenk]	M86.43 ↔	Chronische Osteomyelitis mit Fistel: Unterarm [Radius, Ulna, Handgelenk]
M86.14 ↔	Sonstige akute Osteomyelitis: Hand [Finger, Handwurzel, Mittelhand, Gelenke zwischen diesen Knochen]	M86.44 ↔	Chronische Osteomyelitis mit Fistel: Hand [Finger, Handwurzel, Mittelhand, Gelenke zwischen diesen Knochen]
M86.15 ↔	Sonstige akute Osteomyelitis: Beckenregion und Oberschenkel [Becken, Femur, Gesäß, Hüfte, Hüftgelenk, Iliosakralgelenk]	M86.45 ↔	Chronische Osteomyelitis mit Fistel: Beckenregion und Oberschenkel [Becken, Femur, Gesäß, Hüfte, Hüftgelenk, Iliosakralgelenk]
M86.16 ↔	Sonstige akute Osteomyelitis: Unterschenkel [Fibula, Tibia, Kniegelenk]	M86.46 ↔	Chronische Osteomyelitis mit Fistel: Unterschenkel [Fibula, Tibia, Kniegelenk]
M86.17 ↔	Sonstige akute Osteomyelitis: Knöchel und Fuß [Fußwurzel, Mittelfuß, Zehen, Sprunggelenk, sonstige Gelenke des Fußes]	M86.47 ↔	Chronische Osteomyelitis mit Fistel: Knöchel und Fuß [Fußwurzel, Mittelfuß, Zehen, Sprunggelenk, sonstige Gelenke des Fußes]
M86.18 ↔	Sonstige akute Osteomyelitis: Sonstige [Hals, Kopf, Rippen, Rumpf, Schädel, Wirbelsäule]	M86.48 ↔	Chronische Osteomyelitis mit Fistel: Sonstige [Hals, Kopf, Rippen, Rumpf, Schädel, Wirbelsäule]
M86.19 ↔	Sonstige akute Osteomyelitis: Nicht näher bezeichnete Lokalisation	M86.49 ↔	Chronische Osteomyelitis mit Fistel: Nicht näher bezeichnete Lokalisation
M86.20 ↔	Subakute Osteomyelitis: Mehrere Lokalisationen	M86.50 ↔	Sonstige chronische hämatogene Osteomyelitis: Mehrere Lokalisationen
M86.21 ↔	Subakute Osteomyelitis: Schulterregion [Klavikula, Skapula, Akromioklavikular-, Schulter-, Sternoklavikulargelenk]	M86.51 ↔	Sonstige chronische hämatogene Osteomyelitis: Schulterregion [Klavikula, Skapula, Akromioklavikular-, Schulter-, Sternoklavikulargelenk]
M86.22 ↔	Subakute Osteomyelitis: Oberarm [Humerus, Ellenbogengelenk]	M86.52 ↔	Sonstige chronische hämatogene Osteomyelitis: Oberarm [Humerus, Ellenbogengelenk]
M86.23 ↔	Subakute Osteomyelitis: Unterarm [Radius, Ulna, Handgelenk]	M86.53 ↔	Sonstige chronische hämatogene Osteomyelitis: Unterarm [Radius, Ulna, Handgelenk]
M86.24 ↔	Subakute Osteomyelitis: Hand [Finger, Handwurzel, Mittelhand, Gelenke zwischen diesen Knochen]	M86.54 ↔	Sonstige chronische hämatogene Osteomyelitis: Hand [Finger, Handwurzel, Mittelhand, Gelenke zwischen diesen Knochen]
M86.25 ↔	Subakute Osteomyelitis: Beckenregion und Oberschenkel [Becken, Femur, Gesäß, Hüfte, Hüftgelenk, Iliosakralgelenk]	M86.55 ↔	Sonstige chronische hämatogene Osteomyelitis: Beckenregion und Oberschenkel [Becken, Femur, Gesäß, Hüfte, Hüftgelenk, Iliosakralgelenk]
M86.26 ↔	Subakute Osteomyelitis: Unterschenkel [Fibula, Tibia, Kniegelenk]	M86.56 ↔	Sonstige chronische hämatogene Osteomyelitis: Unterschenkel [Fibula, Tibia, Kniegelenk]
M86.27 ↔	Subakute Osteomyelitis: Knöchel und Fuß [Fußwurzel, Mittelfuß, Zehen, Sprunggelenk, sonstige Gelenke des Fußes]	M86.57 ↔	Sonstige chronische hämatogene Osteomyelitis: Knöchel und Fuß [Fußwurzel, Mittelfuß, Zehen, Sprunggelenk, sonstige Gelenke des Fußes]
M86.28 ↔	Subakute Osteomyelitis: Sonstige [Hals, Kopf, Rippen, Rumpf, Schädel, Wirbelsäule]	M86.58 ↔	Sonstige chronische hämatogene Osteomyelitis: Sonstige [Hals, Kopf, Rippen, Rumpf, Schädel, Wirbelsäule]
M86.29 ↔	Subakute Osteomyelitis: Nicht näher bezeichnete Lokalisation	M86.59 ↔	Sonstige chronische hämatogene Osteomyelitis: Nicht näher bezeichnete Lokalisation
M86.30 ↔	Chronische multifokale Osteomyelitis: Mehrere Lokalisationen	M86.60 ↔	Sonstige chronische Osteomyelitis: Mehrere Lokalisationen
M86.31 ↔	Chronische multifokale Osteomyelitis: Schulterregion [Klavikula, Skapula, Akromioklavikular-, Schulter-, Sternoklavikulargelenk]	M86.61 ↔	Sonstige chronische Osteomyelitis: Schulterregion [Klavikula, Skapula, Akromioklavikular-, Schulter-, Sternoklavikulargelenk]
M86.32 ↔	Chronische multifokale Osteomyelitis: Oberarm [Humerus, Ellenbogengelenk]	M86.62 ↔	Sonstige chronische Osteomyelitis: Oberarm [Humerus, Ellenbogengelenk]
M86.33 ↔	Chronische multifokale Osteomyelitis: Unterarm [Radius, Ulna, Handgelenk]	M86.63 ↔	Sonstige chronische Osteomyelitis: Unterarm [Radius, Ulna, Handgelenk]
M86.34 ↔	Chronische multifokale Osteomyelitis: Hand [Finger, Handwurzel, Mittelhand, Gelenke zwischen diesen Knochen]	M86.64 ↔	Sonstige chronische Osteomyelitis: Hand [Finger, Handwurzel, Mittelhand, Gelenke zwischen diesen Knochen]
M86.35 ↔	Chronische multifokale Osteomyelitis: Beckenregion und Oberschenkel [Becken, Femur, Gesäß, Hüfte, Hüftgelenk, Iliosakralgelenk]		

M86.65 ↔	Sonstige chronische Osteomyelitis: Beckenregion und Oberschenkel [Becken, Femur, Gesäß, Hüfte, Hüftgelenk, Iliosakralgelenk]	M87.15 ↔	Knochennekrose durch Arzneimittel: Beckenregion und Oberschenkel [Becken, Femur, Gesäß, Hüfte, Hüftgelenk, Iliosakralgelenk]
M86.66 ↔	Sonstige chronische Osteomyelitis: Unterschenkel [Fibula, Tibia, Kniegelenk]	M87.16 ↔	Knochennekrose durch Arzneimittel: Unterschenkel [Fibula, Tibia, Kniegelenk]
M86.67 ↔	Sonstige chronische Osteomyelitis: Knöchel und Fuß [Fußwurzel, Mittelfuß, Zehen, Sprunggelenk, sonstige Gelenke des Fußes]	M87.17 ↔	Knochennekrose durch Arzneimittel: Knöchel und Fuß [Fußwurzel, Mittelfuß, Zehen, Sprunggelenk, sonstige Gelenke des Fußes]
M86.68 ↔	Sonstige chronische Osteomyelitis: Sonstige [Hals, Kopf, Rippen, Rumpf, Schädel, Wirbelsäule]	M87.18 ↔	Knochennekrose durch Arzneimittel: Sonstige [Hals, Kopf, Rippen, Rumpf, Schädel, Wirbelsäule]
M86.69 ↔	Sonstige chronische Osteomyelitis: Nicht näher bezeichnete Lokalisation	M87.19 ↔	Knochennekrose durch Arzneimittel: Nicht näher bezeichnete Lokalisation
M86.80 ↔	Sonstige Osteomyelitis: Mehrere Lokalisationen	M87.20 ↔	Knochennekrose durch vorangegangenes Trauma: Mehrere Lokalisationen
M86.81 ↔	Sonstige Osteomyelitis: Schulterregion [Klavikula, Skapula, Akromioklavikular-, Schulter-, Sternoklavikulargelenk]	M87.21 ↔	Knochennekrose durch vorangegangenes Trauma: Schulterregion [Klavikula, Skapula, Akromioklavikular-, Schulter-, Sternoklavikulargelenk]
M86.82 ↔	Sonstige Osteomyelitis: Oberarm [Humerus, Ellenbogengelenk]	M87.22 ↔	Knochennekrose durch vorangegangenes Trauma: Oberarm [Humerus, Ellenbogengelenk]
M86.83 ↔	Sonstige Osteomyelitis: Unterarm [Radius, Ulna, Handgelenk]	M87.23 ↔	Knochennekrose durch vorangegangenes Trauma: Unterarm [Radius, Ulna, Handgelenk]
M86.84 ↔	Sonstige Osteomyelitis: Hand [Finger, Handwurzel, Mittelhand, Gelenke zwischen diesen Knochen]	M87.24 ↔	Knochennekrose durch vorangegangenes Trauma: Hand [Finger, Handwurzel, Mittelhand, Gelenke zwischen diesen Knochen]
M86.85 ↔	Sonstige Osteomyelitis: Beckenregion und Oberschenkel [Becken, Femur, Gesäß, Hüfte, Hüftgelenk, Iliosakralgelenk]	M87.25 ↔	Knochennekrose durch vorangegangenes Trauma: Beckenregion und Oberschenkel [Becken, Femur, Gesäß, Hüfte, Hüftgelenk, Iliosakralgelenk]
M86.86 ↔	Sonstige Osteomyelitis: Unterschenkel [Fibula, Tibia, Kniegelenk]	M87.26 ↔	Knochennekrose durch vorangegangenes Trauma: Unterschenkel [Fibula, Tibia, Kniegelenk]
M86.87 ↔	Sonstige Osteomyelitis: Knöchel und Fuß [Fußwurzel, Mittelfuß, Zehen, Sprunggelenk, sonstige Gelenke des Fußes]	M87.27 ↔	Knochennekrose durch vorangegangenes Trauma: Knöchel und Fuß [Fußwurzel, Mittelfuß, Zehen, Sprunggelenk, sonstige Gelenke des Fußes]
M86.88 ↔	Sonstige Osteomyelitis: Sonstige [Hals, Kopf, Rippen, Rumpf, Schädel, Wirbelsäule]	M87.28 ↔	Knochennekrose durch vorangegangenes Trauma: Sonstige [Hals, Kopf, Rippen, Rumpf, Schädel, Wirbelsäule]
M86.89 ↔	Sonstige Osteomyelitis: Nicht näher bezeichnete Lokalisation	M87.29 ↔	Knochennekrose durch vorangegangenes Trauma: Nicht näher bezeichnete Lokalisation
M86.90 ↔	Osteomyelitis, nicht näher bezeichnet: Mehrere Lokalisationen	M87.30 ↔	Sonstige sekundäre Knochennekrose: Mehrere Lokalisationen
M86.91 ↔	Osteomyelitis, nicht näher bezeichnet: Schulterregion [Klavikula, Skapula, Akromioklavikular-, Schulter-, Sternoklavikulargelenk]	M87.31 ↔	Sonstige sekundäre Knochennekrose: Schulterregion [Klavikula, Skapula, Akromioklavikular-, Schulter-, Sternoklavikulargelenk]
M86.92 ↔	Osteomyelitis, nicht näher bezeichnet: Oberarm [Humerus, Ellenbogengelenk]	M87.32 ↔	Sonstige sekundäre Knochennekrose: Oberarm [Humerus, Ellenbogengelenk]
M86.93 ↔	Osteomyelitis, nicht näher bezeichnet: Unterarm [Radius, Ulna, Handgelenk]	M87.33 ↔	Sonstige sekundäre Knochennekrose: Unterarm [Radius, Ulna, Handgelenk]
M86.94 ↔	Osteomyelitis, nicht näher bezeichnet: Hand [Finger, Handwurzel, Mittelhand, Gelenke zwischen diesen Knochen]	M87.34 ↔	Sonstige sekundäre Knochennekrose: Hand [Finger, Handwurzel, Mittelhand, Gelenke zwischen diesen Knochen]
M86.95 ↔	Osteomyelitis, nicht näher bezeichnet: Beckenregion und Oberschenkel [Becken, Femur, Gesäß, Hüfte, Hüftgelenk, Iliosakralgelenk]	M87.35 ↔	Sonstige sekundäre Knochennekrose: Beckenregion und Oberschenkel [Becken, Femur, Gesäß, Hüfte, Hüftgelenk, Iliosakralgelenk]
M86.96 ↔	Osteomyelitis, nicht näher bezeichnet: Unterschenkel [Fibula, Tibia, Kniegelenk]	M87.36 ↔	Sonstige sekundäre Knochennekrose: Unterschenkel [Fibula, Tibia, Kniegelenk]
M86.97 ↔	Osteomyelitis, nicht näher bezeichnet: Knöchel und Fuß [Fußwurzel, Mittelfuß, Zehen, Sprunggelenk, sonstige Gelenke des Fußes]	M87.37 ↔	Sonstige sekundäre Knochennekrose: Knöchel und Fuß [Fußwurzel, Mittelfuß, Zehen, Sprunggelenk, sonstige Gelenke des Fußes]
M86.98 ↔	Osteomyelitis, nicht näher bezeichnet: Sonstige [Hals, Kopf, Rippen, Rumpf, Schädel, Wirbelsäule]	M87.38 ↔	Sonstige sekundäre Knochennekrose: Sonstige [Hals, Kopf, Rippen, Rumpf, Schädel, Wirbelsäule]
M86.99 ↔	Osteomyelitis, nicht näher bezeichnet: Nicht näher bezeichnete Lokalisation	M87.39 ↔	Sonstige sekundäre Knochennekrose: Nicht näher bezeichnete Lokalisation
M87.10 ↔	Knochennekrose durch Arzneimittel: Mehrere Lokalisationen	M87.80 ↔	Sonstige Knochennekrose: Mehrere Lokalisationen
M87.11 ↔	Knochennekrose durch Arzneimittel: Schulterregion [Klavikula, Skapula, Akromioklavikular-, Schulter-, Sternoklavikulargelenk]	M87.81 ↔	Sonstige Knochennekrose: Schulterregion [Klavikula, Skapula, Akromioklavikular-, Schulter-, Sternoklavikulargelenk]
M87.12 ↔	Knochennekrose durch Arzneimittel: Oberarm [Humerus, Ellenbogengelenk]	M87.82 ↔	Sonstige Knochennekrose: Oberarm [Humerus, Ellenbogengelenk]
M87.13 ↔	Knochennekrose durch Arzneimittel: Unterarm [Radius, Ulna, Handgelenk]	M87.83 ↔	Sonstige Knochennekrose: Unterarm [Radius, Ulna, Handgelenk]
M87.14 ↔	Knochennekrose durch Arzneimittel: Hand [Finger, Handwurzel, Mittelhand, Gelenke zwischen diesen Knochen]		

M87.84 ↔	Sonstige Knochennekrose: Hand [Finger, Handwurzel, Mittelhand, Gelenke zwischen diesen Knochen]	M89.62 ↔	Osteopathie nach Poliomyelitis: Oberarm [Humerus, Ellenbogengelenk]
M87.85 ↔	Sonstige Knochennekrose: Beckenregion und Oberschenkel [Becken, Femur, Gesäß, Hüfte, Hüftgelenk, Iliosakralgelenk]	M89.63 ↔	Osteopathie nach Poliomyelitis: Unterarm [Radius, Ulna, Handgelenk]
M87.86 ↔	Sonstige Knochennekrose: Unterschenkel [Fibula, Tibia, Kniegelenk]	M89.64 ↔	Osteopathie nach Poliomyelitis: Hand [Finger, Handwurzel, Mittelhand, Gelenke zwischen diesen Knochen]
M87.87 ↔	Sonstige Knochennekrose: Knöchel und Fuß [Fußwurzel, Mittelfuß, Zehen, Sprunggelenk, sonstige Gelenke des Fußes]	M89.65 ↔	Osteopathie nach Poliomyelitis: Beckenregion und Oberschenkel [Becken, Femur, Gesäß, Hüfte, Hüftgelenk, Iliosakralgelenk]
M87.88 ↔	Sonstige Knochennekrose: Sonstige [Hals, Kopf, Rippen, Rumpf, Schädel, Wirbelsäule]	M89.66 ↔	Osteopathie nach Poliomyelitis: Unterschenkel [Fibula, Tibia, Kniegelenk]
M87.89 ↔	Sonstige Knochennekrose: Nicht näher bezeichnete Lokalisation	M89.67 ↔	Osteopathie nach Poliomyelitis: Knöchel und Fuß [Fußwurzel, Mittelfuß, Zehen, Sprunggelenk, sonstige Gelenke des Fußes]
M87.90 ↔	Knochennekrose, nicht näher bezeichnet: Mehrere Lokalisationen	M89.68 ↔	Osteopathie nach Poliomyelitis: Sonstige [Hals, Kopf, Rippen, Rumpf, Schädel, Wirbelsäule]
M87.91 ↔	Knochennekrose, nicht näher bezeichnet: Schulterregion [Klavikula, Skapula, Akromioklavikular-, Schulter-, Sternoklavikulargelenk]	M89.69 ↔	Osteopathie nach Poliomyelitis: Nicht näher bezeichnete Lokalisation
M87.92 ↔	Knochennekrose, nicht näher bezeichnet: Oberarm [Humerus, Ellenbogengelenk]	M96.80 ↔	Elektiv offen belassenes Sternum nach thoraxchirurgischem Eingriff
M87.93 ↔	Knochennekrose, nicht näher bezeichnet: Unterarm [Radius, Ulna, Handgelenk]	M96.82 ↔	Verzögerte Knochenheilung nach Fusion oder Arthrodesse
M87.94 ↔	Knochennekrose, nicht näher bezeichnet: Hand [Finger, Handwurzel, Mittelhand, Gelenke zwischen diesen Knochen]	M96.88 ↔	Sonstige Krankheiten des Muskel-Skelett-Systems nach medizinischen Maßnahmen
M87.95 ↔	Knochennekrose, nicht näher bezeichnet: Beckenregion und Oberschenkel [Becken, Femur, Gesäß, Hüfte, Hüftgelenk, Iliosakralgelenk]	M96.9 ↔	Krankheit des Muskel-Skelett-Systems nach medizinischen Maßnahmen, nicht näher bezeichnet
M87.96 ↔	Knochennekrose, nicht näher bezeichnet: Unterschenkel [Fibula, Tibia, Kniegelenk]	T84.5 ↔	Infektion und entzündliche Reaktion durch eine Gelenkendoprothese
M87.97 ↔	Knochennekrose, nicht näher bezeichnet: Knöchel und Fuß [Fußwurzel, Mittelfuß, Zehen, Sprunggelenk, sonstige Gelenke des Fußes]	T84.6 ↔	Infektion und entzündliche Reaktion durch eine interne Osteosynthesevorrichtung [jede Lokalisation]
M87.98 ↔	Knochennekrose, nicht näher bezeichnet: Sonstige [Hals, Kopf, Rippen, Rumpf, Schädel, Wirbelsäule]	T84.7 ↔	Infektion und entzündliche Reaktion durch sonstige orthopädische Endoprothesen, Implantate oder Transplantate
M87.99 ↔	Knochennekrose, nicht näher bezeichnet: Nicht näher bezeichnete Lokalisation	T84.8 ↔	Sonstige Komplikationen durch orthopädische Endoprothesen, Implantate oder Transplantate
M89.60 ↔	Osteopathie nach Poliomyelitis: Mehrere Lokalisationen	T84.9 ↔	Nicht näher bezeichnete Komplikation durch orthopädische Endoprothese, Implantat oder Transplantat
M89.61 ↔	Osteopathie nach Poliomyelitis: Schulterregion [Klavikula, Skapula, Akromioklavikular-, Schulter-, Sternoklavikulargelenk]		

Prozedur I13-10

79.11.11 ↔	Geschlossene Reposition einer proximalen Humerusfraktur mit innerer Knochenfixation mittels minimalinvasiver ballonassistierter Technik	79.16.31 ↔	Geschlossene Reposition einer sonstigen Tibiafraktur mit innerer Knochenfixation mittels minimalinvasiver ballonassistierter Technik
79.11.21 ↔	Geschlossene Reposition einer sonstigen Humerusfraktur mit innerer Knochenfixation mittels minimalinvasiver ballonassistierter Technik	79.17.11 ↔	Geschlossene Reposition einer Fraktur des Kalkaneus mit innerer Knochenfixation mittels minimalinvasiver ballonassistierter Technik
79.16.11 ↔	Geschlossene Reposition einer proximalen Tibiafraktur mit innerer Knochenfixation mittels minimalinvasiver ballonassistierter Technik		

Prozedur I13-11

78.11.10 ↔	Geschlossene Reposition einer Fraktur von Skapula und Klavikula mit Knochenfixation durch Fixateur externe	78.11.20 ↔	Geschlossene Reposition einer Fraktur von Rippen und Sternum mit Knochenfixation durch Fixateur externe
78.11.11 ↔	Offene Reposition einer einfachen Fraktur von Skapula und Klavikula mit Knochenfixation durch Fixateur externe	78.11.21 ↔	Offene Reposition einer Fraktur von Rippen und Sternum mit Knochenfixation durch Fixateur externe
78.11.12 ↔	Offene Reposition einer Mehrfragmentfraktur von Klavikula und Skapula mit Knochenfixation durch Fixateur externe	78.11.99 ↔	Anlegen eines Fixateur externe an Skapula, Klavikula, Rippen und Sternum (inkl. Reposition von Frakturen), sonstige

78.12.10 ↔	Geschlossene Reposition einer proximalen Humerusfraktur mit Knochenfixation durch Fixateur externe	78.17.15 ↔	Geschlossene Reposition einer sonstigen Tibiafraktur mit Knochenfixation durch Fixateur externe
78.12.11 ↔	Offene Reposition einer proximalen Humerusfraktur mit Knochenfixation durch Fixateur externe	78.17.16 ↔	Offene Reposition einer Mehrfragmentfraktur sonstiger Teile der Tibia mit Knochenfixation durch Fixateur externe
78.12.90 ↔	Geschlossene Reposition einer sonstigen Humerusfraktur mit Knochenfixation durch Fixateur externe	78.17.20 ↔	Offene Reposition einer einfachen Fraktur der proximalen Fibula mit Knochenfixation durch Fixateur externe
78.12.91 ↔	Offene Reposition einer sonstigen Humerusfraktur mit Knochenfixation durch Fixateur externe	78.17.21 ↔	Offene Reposition einer Mehrfragmentfraktur der proximalen Fibula mit Knochenfixation durch Fixateur externe
78.12.99 ↔	Anlegen eines Fixateur externe am Humerus (inkl. Reposition von Frakturen), sonstige	78.17.22 ↔	Offene Reposition einer einfachen Fraktur des Fibulaschafts mit Knochenfixation durch Fixateur externe
78.13.10 ↔	Geschlossene Reposition einer distalen Radiusfraktur mit Knochenfixation durch Fixateur externe	78.17.23 ↔	Offene Reposition einer Mehrfragmentfraktur des Fibulaschafts mit Knochenfixation durch Fixateur externe
78.13.11 ↔	Geschlossene Reposition einer sonstigen Radiusfraktur mit Knochenfixation durch Fixateur externe	78.17.24 ↔	Geschlossene Reposition einer distalen Fibulafraktur mit Knochenfixation durch Fixateur externe
78.13.12 ↔	Offene Reposition einer distalen Radiusfraktur mit Knochenfixation durch Fixateur externe	78.17.25 ↔	Offene Reposition einer einfachen Fraktur der distalen Fibula mit Knochenfixation durch Fixateur externe
78.13.13 ↔	Offene Reposition einer sonstigen Radiusfraktur mit Knochenfixation durch Fixateur externe	78.17.26 ↔	Offene Reposition einer Mehrfragmentfraktur der distalen Fibula mit Knochenfixation durch Fixateur externe
78.13.20 ↔	Geschlossene Reposition einer Ulnafraktur mit Knochenfixation durch Fixateur externe	78.17.27 ↔	Geschlossene Reposition einer sonstigen Fibulafraktur mit Knochenfixation durch Fixateur externe
78.13.99 ↔	Anlegen eines Fixateur externe an Radius und Ulna (inkl. Reposition von Frakturen), sonstige	78.17.99 ↔	Anlegen eines Fixateur externe an Tibia und Fibula (inkl. Reposition von Frakturen), sonstige
78.14.10 ↔	Geschlossene Reposition einer Fraktur an Karpalia und Metakarpalia mit Knochenfixation durch Fixateur externe	78.18.10 ↔	Geschlossene Reposition einer Kalkaneusfraktur mit Knochenfixation durch Fixateur externe
78.14.11 ↔	Offene Reposition einer Fraktur an Karpalia und Metakarpalia mit Knochenfixation durch Fixateur externe	78.18.11 ↔	Geschlossene Reposition einer Fraktur sonstiger Tarsalia und Metatarsalia mit Knochenfixation durch Fixateur externe
78.14.99 ↔	Anlegen eines Fixateur externe an Karpalia und Metakarpalia (inkl. Reposition von Frakturen), sonstige	78.18.12 ↔	Offene Reposition einer einfachen Fraktur an sonstigen Tarsalia und Metatarsalia mit Knochenfixation durch Fixateur externe
78.15.10 ↔	Offene Reposition einer Schenkelhalsfraktur und proximalen Femurfraktur mit Knochenfixation durch Fixateur externe	78.18.13 ↔	Offene Reposition einer Fraktur an Kalkaneus und Talus mit Knochenfixation durch Fixateur externe
78.15.20 ↔	Offene Reposition einer Femurschaftfraktur mit Knochenfixation durch Fixateur externe	78.18.14 ↔	Offene Reposition einer Mehrfragmentfraktur an sonstigen Tarsalia mit Knochenfixation durch Fixateur externe
78.15.30 ↔	Geschlossene Reposition einer distalen Femurfraktur mit Knochenfixation durch Fixateur externe	78.18.15 ↔	Offene Reposition einer Mehrfragmentfraktur an Metatarsalia mit Knochenfixation durch Fixateur externe
78.15.31 ↔	Offene Reposition einer distalen Femurfraktur mit Knochenfixation durch Fixateur externe	78.18.99 ↔	Anlegen eines Fixateur externe an Tarsalia und Metatarsalia (inkl. Reposition von Frakturen), sonstige
78.15.40 ↔	Geschlossene Reposition einer sonstigen Femurfraktur mit Knochenfixation durch Fixateur externe	78.19.10 ↔	Geschlossene Reposition einer Fraktur von Phalangen der Hand mit Knochenfixation durch Fixateur externe
78.15.99 ↔	Anlegen eines Fixateur externe am Femur (inkl. Reposition von Frakturen), sonstige	78.19.11 ↔	Offene Reposition einer Fraktur von Phalangen der Hand mit Knochenfixation durch Fixateur externe
78.16.10 ↔	Geschlossene Reposition einer Fraktur der Patella mit Knochenfixation durch Fixateur externe	78.19.20 ↔	Geschlossene Reposition einer Fraktur des Beckens mit Knochenfixation durch Fixateur externe
78.16.11 ↔	Offene Reposition einer Fraktur der Patella mit Knochenfixation durch Fixateur externe	78.19.21 ↔	Offene Reposition einer Fraktur des Acetabulums mit Knochenfixation / Transfixation durch Fixateur externe
78.16.99 ↔	Anlegen eines Fixateur externe an der Patella (inkl. Reposition von Frakturen), sonstige	78.19.22 ↔	Offene Reposition einer Fraktur sonstiger Teile des Beckens mit Knochenfixation durch Fixateur externe
78.17.10 ↔	Geschlossene Reposition einer Fraktur der proximalen Tibia mit Knochenfixation durch Fixateur externe	78.19.30 ↔	Geschlossene Reposition einer Fraktur von Phalangen des Fusses mit Knochenfixation durch Fixateur externe
78.17.11 ↔	Offene Reposition einer einfachen Fraktur der proximalen Tibia mit Knochenfixation durch Fixateur externe	78.19.31 ↔	Offene Reposition einer Fraktur von Phalangen des Fusses mit Knochenfixation durch Fixateur externe
78.17.12 ↔	Offene Reposition einer Mehrfragmentfraktur der proximalen Tibia mit Knochenfixation durch Fixateur externe		
78.17.13 ↔	Offene Reposition einer einfachen Tibiaschaftfraktur mit Knochenfixation durch Fixateur externe		
78.17.14 ↔	Offene Reposition einer einfachen Fraktur der distalen Tibia mit Knochenfixation durch Fixateur externe		

Prozedur I13-12

84.72 ‡↔ Anlegen einer externen Fixationsvorrichtung, Ringsystem

Prozedur I13-13

78.02.10 ↔ Knochentransplantation am Humerus, gefäßgestielt mit mikrovaskulärer Anastomose	79.36.20 ↔ Offene Reposition einer einfachen Tibiaschaftfraktur mit innerer Knochenfixation
78.02.11 ↔ Knochentransplantation am Humerus, gefäßgestielt ohne mikrovaskuläre Anastomose	79.36.30 ↔ Offene Reposition einer einfachen Fraktur der distalen Tibia mit innerer Knochenfixation durch Marknagel oder winkelstabile Platte
78.02.13 ↔ Knorpel-Knochentransplantation am Humerus, autogen und allogenen	79.36.31 ↔ Offene Reposition einer einfachen Fraktur der distalen Tibia mit innerer Knochenfixation durch sonstige Platte
78.07.10 ↔ Knochentransplantation an der Tibia, gefäßgestielt mit mikrovaskulärer Anastomose	79.36.32 ↔ Offene Reposition einer einfachen Fraktur der distalen Tibia mit sonstiger innerer Knochenfixation
78.07.11 ↔ Knochentransplantation an der Tibia, gefäßgestielt ohne mikrovaskuläre Anastomose	79.36.40 ↔ Offene Reposition einer Mehrfragmentfraktur sonstiger Teile der Tibia mit innerer Knochenfixation
78.07.13 ↔ Knorpel-Knochentransplantation an der Tibia, autogen und allogenen	79.36.50 ↔ Offene Reposition einer einfachen Fraktur der proximalen Fibula mit innerer Knochenfixation
78.07.20 ↔ Knochentransplantation an der Fibula, gefäßgestielt mit mikrovaskulärer Anastomose	79.36.51 ↔ Offene Reposition einer Mehrfragmentfraktur der proximalen Fibula mit innerer Knochenfixation
78.07.21 ↔ Knochentransplantation an der Fibula, gefäßgestielt ohne mikrovaskuläre Anastomose	79.36.60 ↔ Offene Reposition einer einfachen Fibulaschaftfraktur mit innerer Knochenfixation durch Marknagel
78.07.23 ↔ Knorpel-Knochentransplantation an der Fibula, autogen und allogenen	79.36.61 ↔ Offene Reposition einer einfachen Fibulaschaftfraktur mit sonstiger innerer Knochenfixation
79.31.00 ↔ Offene Reposition einer Humerusfraktur mit innerer Knochenfixation, n.n.bez.	79.36.62 ↔ Offene Reposition einer Mehrfragmentfraktur des Fibulaschafts mit innerer Knochenfixation durch (winkelstabile) Platte
79.31.10 ↔ Offene Reposition einer einfachen proximalen Humerusfraktur mit innerer Knochenfixation durch Marknagel, winkelstabiler Platte oder (Winkel-) Platte	79.36.63 ↔ Offene Reposition einer Mehrfragmentfraktur des Fibulaschafts mit sonstiger innerer Knochenfixation
79.31.11 ↔ Offene Reposition einer einfachen proximalen Humerusfraktur mit sonstiger innerer Knochenfixation (z.B. Schraube, Draht)	79.36.70 ↔ Offene Reposition einer einfachen Fraktur der distalen Fibula mit innerer Knochenfixation durch (Blount-)Klammern
79.31.12 ↔ Offene Reposition einer Mehrfragmentfraktur des proximalen Humerus mit innerer Knochenfixation	79.36.71 ↔ Offene Reposition einer einfachen Fraktur der distalen Fibula mit innerer Knochenfixation durch Platte
79.31.20 ↔ Offene Reposition einer einfachen Humerusschaftfraktur mit innerer Knochenfixation	79.36.72 ↔ Offene Reposition einer einfachen Fraktur der distalen Fibula mit sonstiger innerer Knochenfixation
79.31.30 ↔ Offene Reposition einer einfachen distalen Humerusfraktur mit innerer Knochenfixation durch Marknagel, winkelstabiler Platte oder (Winkel-) Platte	79.36.73 ↔ Offene Reposition einer Mehrfragmentfraktur der distalen Fibula mit innerer Knochenfixation
79.31.31 ↔ Offene Reposition einer einfachen distalen Humerusfraktur mit sonstiger innerer Knochenfixation (z.B. Schraube, Draht)	79.36.99 ↔ Offene Reposition einer Fraktur an Tibia und Fibula mit innerer Knochenfixation, sonstige
79.31.90 ↔ Offene Reposition einer Mehrfragmentfraktur sonstiger Teile des Humerus mit innerer Knochenfixation	81.11 ↔ Arthrodese am Sprunggelenk
79.31.99 ↔ Offene Reposition einer Humerusfraktur mit innerer Knochenfixation, sonstige	

Diagnose I13-2

S01.83 ↔ Offene Wunde (jeder Teil des Kopfes) mit Verbindung zu einer intrakraniellen Verletzung	S21.86 ↔ Weichteilschaden III. Grades bei geschlossener Fraktur oder Luxation des Thorax
S01.86 ↔ Weichteilschaden III. Grades bei geschlossener Fraktur oder Luxation des Kopfes	S21.88 ↔ Weichteilschaden II. Grades bei offener Fraktur oder Luxation des Thorax
S01.88 ↔ Weichteilschaden II. Grades bei offener Fraktur oder Luxation des Kopfes	S21.89 ↔ Weichteilschaden III. Grades bei offener Fraktur oder Luxation des Thorax
S01.89 ↔ Weichteilschaden III. Grades bei offener Fraktur oder Luxation des Kopfes	S31.83 ↔ Offene Wunde (jeder Teil des Abdomens, der Lumbosakralgegend und des Beckens) mit Verbindung zu einer intraabdominalen Verletzung
S11.86 ↔ Weichteilschaden III. Grades bei geschlossener Fraktur oder Luxation des Halses	S31.86 ↔ Weichteilschaden III. Grades bei geschlossener Fraktur oder Luxation der Lendenwirbelsäule und des Beckens
S11.88 ↔ Weichteilschaden II. Grades bei offener Fraktur oder Luxation des Halses	S31.88 ↔ Weichteilschaden II. Grades bei offener Fraktur oder Luxation der Lendenwirbelsäule und des Beckens
S11.89 ↔ Weichteilschaden III. Grades bei offener Fraktur oder Luxation des Halses	
S21.83 ↔ Offene Wunde (jeder Teil des Thorax) mit Verbindung zu einer intrathorakalen Verletzung	

S31.89 ↔	Weichteilschaden III. Grades bei offener Fraktur oder Luxation der Lendenwirbelsäule und des Beckens	S71.86 ↔	Weichteilschaden III. Grades bei geschlossener Fraktur oder Luxation der Hüfte und des Oberschenkels
S41.86 ↔	Weichteilschaden III. Grades bei geschlossener Fraktur oder Luxation des Oberarmes	S71.88 ↔	Weichteilschaden II. Grades bei offener Fraktur oder Luxation der Hüfte und des Oberschenkels
S41.88 ↔	Weichteilschaden II. Grades bei offener Fraktur oder Luxation des Oberarmes	S71.89 ↔	Weichteilschaden III. Grades bei offener Fraktur oder Luxation der Hüfte und des Oberschenkels
S41.89 ↔	Weichteilschaden III. Grades bei offener Fraktur oder Luxation des Oberarmes	S81.86 ↔	Weichteilschaden III. Grades bei geschlossener Fraktur oder Luxation des Unterschenkels
S51.86 ↔	Weichteilschaden III. Grades bei geschlossener Fraktur oder Luxation des Unterarmes	S81.88 ↔	Weichteilschaden II. Grades bei offener Fraktur oder Luxation des Unterschenkels
S51.88 ↔	Weichteilschaden II. Grades bei offener Fraktur oder Luxation des Unterarmes	S81.89 ↔	Weichteilschaden III. Grades bei offener Fraktur oder Luxation des Unterschenkels
S51.89 ↔	Weichteilschaden III. Grades bei offener Fraktur oder Luxation des Unterarmes	S91.86 ↔	Weichteilschaden III. Grades bei geschlossener Fraktur oder Luxation des Fußes
S61.86 ↔	Weichteilschaden III. Grades bei geschlossener Fraktur oder Luxation des Handgelenkes und der Hand	S91.88 ↔	Weichteilschaden II. Grades bei offener Fraktur oder Luxation des Fußes
S61.88 ↔	Weichteilschaden II. Grades bei offener Fraktur oder Luxation des Handgelenkes und der Hand	S91.89 ↔	Weichteilschaden III. Grades bei offener Fraktur oder Luxation des Fußes
S61.89 ↔	Weichteilschaden III. Grades bei offener Fraktur oder Luxation des Handgelenkes und der Hand		

Prozedur I13-3

77.12.00 ↔	Sonstige Knocheninzision ohne Knochendurchtrennung am Humerus, n.n.bez.	77.62.99 ↔	Lokale Resektion von Knochenläsion oder -gewebe am Humerus, sonstige
77.12.10 ↔	Sonstige Knocheninzision ohne Knochendurchtrennung am Humerus, Exploration und Knochenbohrung	77.82 ↔	Sonstige partielle Knochenresektion am Humerus
77.12.11 ↔	Sonstige Knocheninzision ohne Knochendurchtrennung am Humerus, Fremdkörperentfernung	77.87.00 ↔	Sonstige partielle Knochenresektion an Tibia und Fibula, n.n.bez.
77.12.12 ↔	Sonstige Knocheninzision ohne Knochendurchtrennung am Humerus, Einlage und Entfernung eines Medikamententrägers	77.87.10 ↔	Sonstige partielle Knochenresektion an Tibia
77.12.13 ↔	Sonstige Knocheninzision ohne Knochendurchtrennung am Humerus, Drainage	77.87.11 ↔	Sonstige partielle Knochenresektion an Fibula
77.12.99 ↔	Sonstige Knocheninzision ohne Knochendurchtrennung am Humerus, sonstige	77.87.99 ↔	Sonstige partielle Knochenresektion an Tibia und Fibula, sonstige
77.22 ↔	Keilosteotomie am Humerus	77.92 ↔	Totale Humerusresektion
77.27.00 ↔	Keilosteotomie an Tibia und Fibula, n.n.bez.	77.97.00 ↔	Totale Resektion von Tibia und Fibula, n.n.bez.
77.27.10 ↔	Keilosteotomie an der Tibia	77.97.10 ↔	Totale Resektion von Tibia
77.27.20 ↔	Keilosteotomie an der Fibula	77.97.11 ↔	Totale Resektion von Fibula
77.27.99 ↔	Keilosteotomie an Tibia und Fibula, sonstige	77.97.99 ↔	Totale Resektion von Tibia und Fibula, sonstige
77.32.00 ↔	Sonstige Knochendurchtrennung am Humerus, n.n.bez.	78.02.10 ↔	Knochen-Transplantation am Humerus, gefäßgestielt mit mikrovaskulärer Anastomose
77.32.10 ↔	Kortikotomie bei Segmenttransport am Humerus	78.02.11 ↔	Knochen-Transplantation am Humerus, gefäßgestielt ohne mikrovaskuläre Anastomose
77.32.99 ↔	Sonstige Knochendurchtrennung am Humerus, sonstige	78.02.13 ↔	Knorpel-Knochen-Transplantation am Humerus, autogen und allogene
77.37.00 ↔	Sonstige Knochendurchtrennung an Tibia und Fibula, n.n.bez.	78.07.10 ↔	Knochen-Transplantation an der Tibia, gefäßgestielt mit mikrovaskulärer Anastomose
77.37.10 ↔	Rotationsosteotomie an der Tibia	78.07.11 ↔	Knochen-Transplantation an der Tibia, gefäßgestielt ohne mikrovaskuläre Anastomose
77.37.12 ↔	Kortikotomie bei Segmenttransport an der Tibia	78.07.13 ↔	Knorpel-Knochen-Transplantation an der Tibia, autogen und allogene
77.37.13 ↔	Komplexe (mehrdimensionale) Osteotomie (mit Achsenkorrektur) an der Tibia	78.07.20 ↔	Knochen-Transplantation an der Fibula, gefäßgestielt mit mikrovaskulärer Anastomose
77.37.14 ↔	Valgisierende oder varisierende Osteotomie an der Tibia	78.07.21 ↔	Knochen-Transplantation an der Fibula, gefäßgestielt ohne mikrovaskuläre Anastomose
77.37.19 ↔	Sonstige Knochendurchtrennung an der Tibia	78.07.23 ↔	Knorpel-Knochen-Transplantation an der Fibula, autogen und allogene
77.37.20 ↔	Rotationsosteotomie an der Fibula	78.12.10 ↔	Geschlossene Reposition einer proximalen Humerusfraktur mit Knochenfixation durch Fixateur externe
77.37.21 ↔	Kortikotomie bei Segmenttransport an der Fibula	78.12.11 ↔	Offene Reposition einer proximalen Humerusfraktur mit Knochenfixation durch Fixateur externe
77.37.22 ↔	Komplexe (mehrdimensionale) Osteotomie (mit Achsenkorrektur) an der Fibula	78.12.90 ↔	Geschlossene Reposition einer sonstigen Humerusfraktur mit Knochenfixation durch Fixateur externe
77.37.29 ↔	Sonstige Knochendurchtrennung an der Fibula	78.12.91 ↔	Offene Reposition einer sonstigen Humerusfraktur mit Knochenfixation durch Fixateur externe
77.37.99 ↔	Sonstige Knochendurchtrennung an Tibia und Fibula, sonstige	78.12.99 ↔	Anlegen eines Fixateur externe am Humerus (inkl. Reposition von Frakturen), sonstige
77.62.00 ↔	Lokale Resektion von Knochenläsion oder -gewebe am Humerus, n.n.bez.		
77.62.20 ↔	Débridement am Humerus		

78.17.10 ↔ Geschlossene Reposition einer Fraktur der proximalen Tibia mit Knochenfixation durch Fixateur externe	78.52.99 ↔ Innere Knochenfixation ohne Reposition der Fraktur am Humerus, sonstige
78.17.11 ↔ Offene Reposition einer einfachen Fraktur der proximalen Tibia mit Knochenfixation durch Fixateur externe	78.57.00 ↔ Innere Knochenfixation ohne Reposition der Fraktur an Tibia und Fibula, n.n.bez.
78.17.12 ↔ Offene Reposition einer Mehrfragmentfraktur der proximalen Tibia mit Knochenfixation durch Fixateur externe	78.57.10 ↔ Revision von Osteosynthesematerial ohne Materialersatz an der Tibia
78.17.13 ↔ Offene Reposition einer einfachen Tibiaschaftfraktur mit Knochenfixation durch Fixateur externe	78.57.20 ↔ Revision von Osteosynthesematerial ohne Materialersatz an der Fibula
78.17.14 ↔ Offene Reposition einer einfachen Fraktur der distalen Tibia mit Knochenfixation durch Fixateur externe	78.57.99 ↔ Innere Knochenfixation ohne Reposition der Fraktur an Tibia und Fibula, sonstige
78.17.15 ↔ Geschlossene Reposition einer sonstigen Tibiafraktur mit Knochenfixation durch Fixateur externe	78.92 ↔ Einsetzen eines Knochenwachstumsstimulators am Humerus
78.17.16 ↔ Offene Reposition einer Mehrfragmentfraktur sonstiger Teile der Tibia mit Knochenfixation durch Fixateur externe	79.11.00 ↔ Geschlossene Reposition einer Humerusfraktur mit innerer Knochenfixation, n.n.bez.
78.17.20 ↔ Offene Reposition einer einfachen Fraktur der proximalen Fibula mit Knochenfixation durch Fixateur externe	79.11.10 ↔ Geschlossene Reposition einer proximalen Humerusfraktur mit innerer Knochenfixation durch Marknagel / Verriegelungsnagel oder Winkelplatte / Kondylenplatte
78.17.21 ↔ Offene Reposition einer Mehrfragmentfraktur der proximalen Fibula mit Knochenfixation durch Fixateur externe	79.11.11 ↔ Geschlossene Reposition einer proximalen Humerusfraktur mit innerer Knochenfixation mittels minimalinvasiver ballonassistierter Technik
78.17.22 ↔ Offene Reposition einer einfachen Fraktur des Fibulaschafts mit Knochenfixation durch Fixateur externe	79.11.19 ↔ Geschlossene Reposition einer proximalen Humerusfraktur mit sonstiger innerer Knochenfixation (z.B. durch Schraube, Draht, Zuggurtung/Cerclage, winkelstabile Platte)
78.17.23 ↔ Offene Reposition einer Mehrfragmentfraktur des Fibulaschafts mit Knochenfixation durch Fixateur externe	79.11.20 ↔ Geschlossene Reposition einer sonstigen Humerusfraktur mit innerer Knochenfixation durch Marknagel / Verriegelungsnagel oder Winkelplatte / Kondylenplatte
78.17.24 ↔ Geschlossene Reposition einer distalen Fibulafraktur mit Knochenfixation durch Fixateur externe	79.11.21 ↔ Geschlossene Reposition einer sonstigen Humerusfraktur mit innerer Knochenfixation mittels minimalinvasiver ballonassistierter Technik
78.17.25 ↔ Offene Reposition einer einfachen Fraktur der distalen Fibula mit Knochenfixation durch Fixateur externe	79.11.29 ↔ Geschlossene Reposition einer sonstigen Humerusfraktur mit sonstiger innerer Knochenfixation (z.B. durch Schraube, Draht, Zuggurtung/Cerclage, winkelstabile Platte)
78.17.26 ↔ Offene Reposition einer Mehrfragmentfraktur der distalen Fibula mit Knochenfixation durch Fixateur externe	79.11.99 ↔ Geschlossene Reposition einer Humerusfraktur mit innerer Knochenfixation, sonstige
78.17.27 ↔ Geschlossene Reposition einer sonstigen Fibulafraktur mit Knochenfixation durch Fixateur externe	79.16.00 ↔ Geschlossene Reposition einer Fraktur an Tibia und Fibula mit innerer Knochenfixation, n.n.bez.
78.17.99 ↔ Anlegen eines Fixateur externe an Tibia und Fibula (inkl. Reposition von Frakturen), sonstige	79.16.10 ↔ Geschlossene Reposition einer proximalen Tibiafraktur mit innerer Knochenfixation durch Marknagel
78.22.00 ↔ Verkürzungsosteotomie am Humerus, n.n.bez.	79.16.11 ↔ Geschlossene Reposition einer proximalen Tibiafraktur mit innerer Knochenfixation mittels minimalinvasiver ballonassistierter Technik
78.22.10 ↔ Temporäre Epiphyseodese am Humerus	79.16.29 ↔ Geschlossene Reposition einer distalen Tibiafraktur mit sonstiger innerer Knochenfixation (z.B. durch Schraube, Platte, Draht)
78.22.11 ↔ Permanente Epiphyseodese am Humerus	79.16.30 ↔ Geschlossene Reposition einer sonstigen Tibiafraktur mit innerer Knochenfixation durch Marknagel
78.22.12 ↔ Therapeutische Epiphyseolyse am Humerus	79.16.31 ↔ Geschlossene Reposition einer sonstigen Tibiafraktur mit innerer Knochenfixation mittels minimalinvasiver ballonassistierter Technik
78.22.99 ↔ Verkürzungsosteotomie am Humerus, sonstige	79.16.39 ↔ Geschlossene Reposition einer sonstigen Tibiafraktur mit sonstiger innerer Knochenfixation (z.B. durch Schraube, Platte, Draht)
78.27.00 ↔ Verkürzungsosteotomie an Tibia und Fibula, n.n.bez.	79.16.40 ↔ Geschlossene Reposition einer distalen Fibulafraktur mit innerer Knochenfixation durch Marknagel
78.27.10 ↔ Temporäre Epiphyseodese an der Tibia	79.16.49 ↔ Geschlossene Reposition einer distalen Fibulafraktur mit sonstiger innerer Knochenfixation (z.B. durch Schraube, Platte, Draht)
78.27.11 ↔ Permanente Epiphyseodese an der Tibia	79.16.50 ↔ Geschlossene Reposition einer sonstigen Fibulafraktur mit innerer Knochenfixation durch Marknagel
78.27.12 ↔ Therapeutische Epiphyseolyse an der Tibia	79.16.59 ↔ Geschlossene Reposition einer sonstigen Fibulafraktur mit sonstiger innerer Knochenfixation (z.B. durch Schraube, Platte, Draht)
78.27.19 ↔ Sonstige Verkürzungsosteotomie an der Tibia	79.16.99 ↔ Geschlossene Reposition einer Fraktur an Tibia und Fibula mit innerer Knochenfixation, sonstige
78.27.20 ↔ Temporäre Epiphyseodese an der Fibula	
78.27.21 ↔ Permanente Epiphyseodese an der Fibula	
78.27.22 ↔ Therapeutische Epiphyseolyse an der Fibula	
78.27.29 ↔ Sonstige Verkürzungsosteotomie an der Fibula	
78.27.99 ↔ Verkürzungsosteotomie an Tibia und Fibula, sonstige	
78.42 ↔ Sonstige plastische Rekonstruktion am Humerus	
78.47.00 ↔ Sonstige plastische Rekonstruktion an Tibia und Fibula, n.n.bez.	
78.47.10 ↔ Sonstige plastische Rekonstruktion an Tibia	
78.47.20 ↔ Sonstige plastische Rekonstruktion an Fibula	
78.47.99 ↔ Sonstige plastische Rekonstruktion an Tibia und Fibula, sonstige	
78.52.00 ↔ Innere Knochenfixation ohne Reposition der Fraktur am Humerus, n.n.bez.	
78.52.10 ↔ Revision von Osteosynthesematerial ohne Materialersatz am Humerus	

79.21.00 ↔ Offene Reposition einer Humerusfraktur ohne innere Knochenfixation, n.n.bez.	79.36.62 ↔ Offene Reposition einer Mehrfragmentfraktur des Fibulaschafts mit innerer Knochenfixation durch (winkelstabile) Platte
79.21.10 ↔ Offene Reposition einer proximalen Humerusfraktur ohne innere Knochenfixation	79.36.63 ↔ Offene Reposition einer Mehrfragmentfraktur des Fibulaschafts mit sonstiger innerer Knochenfixation
79.21.11 ↔ Offene Reposition einer Humerusschaftfraktur ohne innere Knochenfixation	79.36.70 ↔ Offene Reposition einer einfachen Fraktur der distalen Fibula mit innerer Knochenfixation durch (Blount-)Klammern
79.21.12 ↔ Offene Reposition einer distalen Humerusfraktur ohne innere Knochenfixation	79.36.71 ↔ Offene Reposition einer einfachen Fraktur der distalen Fibula mit innerer Knochenfixation durch Platte
79.21.99 ↔ Offene Reposition einer Humerusfraktur ohne innere Knochenfixation, sonstige	79.36.72 ↔ Offene Reposition einer einfachen Fraktur der distalen Fibula mit sonstiger innerer Knochenfixation
79.26.00 ↔ Offene Reposition einer Fraktur an Tibia und Fibula ohne innere Knochenfixation, n.n.bez.	79.36.73 ↔ Offene Reposition einer Mehrfragmentfraktur der distalen Fibula mit innerer Knochenfixation
79.26.10 ↔ Offene Reposition einer proximalen Tibiafraktur ohne innere Knochenfixation	79.36.99 ↔ Offene Reposition einer Fraktur an Tibia und Fibula mit innerer Knochenfixation, sonstige
79.26.11 ↔ Offene Reposition einer Tibiaschaftfraktur ohne innere Knochenfixation	79.50 ↔ Offene Reposition einer Epiphysendiastase, ohne Angabe der Lokalisation
79.26.12 ↔ Offene Reposition einer distalen Tibiafraktur ohne innere Knochenfixation	79.51 ↔ Offene Reposition einer Epiphysendiastase am Humerus
79.26.20 ↔ Offene Reposition einer proximalen Fibulafraktur ohne innere Knochenfixation	79.56.00 ↔ Offene Reposition einer Epiphysendiastase an Tibia und Fibula, n.n.bez.
79.26.21 ↔ Offene Reposition einer Fibulaschaftfraktur ohne innere Knochenfixation	79.56.10 ↔ Offene Reposition einer Epiphysendiastase an der proximalen Tibia
79.26.22 ↔ Offene Reposition einer distalen Fibulafraktur ohne innere Knochenfixation	79.56.11 ↔ Offene Reposition einer Epiphysendiastase an der distale Tibia
79.26.99 ↔ Offene Reposition einer Fraktur an Tibia und Fibula ohne innere Knochenfixation, sonstige	79.56.20 ↔ Offene Reposition einer Epiphysendiastase an der proximalen Fibula
79.31.00 ↔ Offene Reposition einer Humerusfraktur mit innerer Knochenfixation, n.n.bez.	79.56.21 ↔ Offene Reposition einer Epiphysendiastase an der distalen Fibula
79.31.10 ↔ Offene Reposition einer einfachen proximalen Humerusfraktur mit innerer Knochenfixation durch Marknagel, winkelstabiler Platte oder (Winkel-) Platte	79.56.99 ↔ Offene Reposition einer Epiphysendiastase an Tibia und Fibula, sonstige
79.31.11 ↔ Offene Reposition einer einfachen proximalen Humerusfraktur mit sonstiger innerer Knochenfixation (z.B. Schraube, Draht)	79.61 ↔ Débridement einer offenen Humerusfraktur
79.31.12 ↔ Offene Reposition einer Mehrfragmentfraktur des proximalen Humerus mit innerer Knochenfixation	79.66 ↔ Débridement einer offenen Fraktur an Tibia und Fibula
79.31.20 ↔ Offene Reposition einer einfachen Humerusschaftfraktur mit innerer Knochenfixation	79.87.00 ↔ Offene Reposition einer Luxation des Sprunggelenkes, n.n.bez.
79.31.30 ↔ Offene Reposition einer einfachen distalen Humerusfraktur mit innerer Knochenfixation durch Marknagel, winkelstabiler Platte oder (Winkel-) Platte	79.87.10 ↔ Offene Reposition einer Luxation des oberen Sprunggelenkes
79.31.31 ↔ Offene Reposition einer einfachen distalen Humerusfraktur mit sonstiger innerer Knochenfixation (z.B. Schraube, Draht)	79.87.20 ↔ Offene Reposition einer Luxation des unteren Sprunggelenkes
79.31.90 ↔ Offene Reposition einer Mehrfragmentfraktur sonstiger Teile des Humerus mit innerer Knochenfixation	79.87.99 ↔ Offene Reposition einer Luxation des Sprunggelenkes, sonstige
79.31.99 ↔ Offene Reposition einer Humerusfraktur mit innerer Knochenfixation, sonstige	80.17.00 ↔ Sonstige Arthrotomie des Sprunggelenks, n.n.bez.
79.36.00 ↔ Offene Reposition einer Fraktur an Tibia und Fibula mit innerer Knochenfixation, n.n.bez.	80.17.10 ↔ Arthroskopische Arthrotomie des oberen Sprunggelenkes, Gelenkspülung mit Drainage
79.36.20 ↔ Offene Reposition einer einfachen Tibiaschaftfraktur mit innerer Knochenfixation	80.17.11 ↔ Arthroskopische Arthrotomie des oberen Sprunggelenkes, Entfernung freier Gelenkkörper
79.36.30 ↔ Offene Reposition einer einfachen Fraktur der distalen Tibia mit innerer Knochenfixation durch Marknagel oder winkelstabile Platte	80.17.12 ↔ Arthroskopische Arthrotomie des oberen Sprunggelenkes, Einlegen oder Entfernen eines Medikamententrägers
79.36.31 ↔ Offene Reposition einer einfachen Fraktur der distalen Tibia mit innerer Knochenfixation durch sonstige Platte	80.17.20 ↔ Arthrotomie des oberen Sprunggelenkes, Gelenkspülung mit Drainage
79.36.32 ↔ Offene Reposition einer einfachen Fraktur der distalen Tibia mit sonstiger innerer Knochenfixation	80.17.21 ↔ Arthrotomie des oberen Sprunggelenkes, Entfernung freier Gelenkkörper
79.36.40 ↔ Offene Reposition einer Mehrfragmentfraktur sonstiger Teile der Tibia mit innerer Knochenfixation	80.17.29 ↔ Sonstige Arthrotomie des oberen Sprunggelenkes
79.36.60 ↔ Offene Reposition einer einfachen Fibulaschaftfraktur mit innerer Knochenfixation durch Marknagel	80.17.30 ↔ Arthroskopische Arthrotomie des unteren Sprunggelenkes, Gelenkspülung mit Drainage
79.36.61 ↔ Offene Reposition einer einfachen Fibulaschaftfraktur mit sonstiger innerer Knochenfixation	80.17.31 ↔ Arthroskopische Arthrotomie des unteren Sprunggelenkes, Entfernung freier Gelenkkörper
	80.17.32 ↔ Arthroskopische Arthrotomie des unteren Sprunggelenkes, Einlegen oder Entfernen eines Medikamententrägers
	80.17.40 ↔ Arthrotomie des unteren Sprunggelenkes, Gelenkspülung und Drainage
	80.17.41 ↔ Arthrotomie des unteren Sprunggelenkes, Entfernung freier Gelenkkörper
	80.17.49 ↔ Sonstige Arthrotomie des unteren Sprunggelenkes
	80.17.99 ↔ Sonstige Arthrotomie des Sprunggelenkes, sonstige

80.47.00 ↔	Durchtrennung von Gelenkkapsel, Ligament oder Knorpel am Sprunggelenk, n.n.bez.	81.96.42 ↔	Sonstige Rekonstruktion an Gelenken, Proximales Tibiofibulargelenk, Refixation eines osteochondralen Fragmentes, offen chirurgisch
80.47.10 ↔	Durchtrennung von Gelenkkapsel, Ligament oder Knorpel am oberen Sprunggelenk	81.96.49 ↔	Sonstige Rekonstruktion an Gelenken, Proximales Tibiofibulargelenk, sonstige
80.47.20 ↔	Durchtrennung von Gelenkkapsel, Ligament oder Knorpel am unteren Sprunggelenk	81.96.4a ↔	Sonstige Rekonstruktion an Gelenken, Proximales Tibiofibulargelenk, Subchondrale Knocheneröffnung, arthroskopisch
80.47.99 ↔	Durchtrennung von Gelenkkapsel, Ligament oder Knorpel am Sprunggelenk, sonstige	81.96.4b ↔	Sonstige Rekonstruktion an Gelenken, Proximales Tibiofibulargelenk, Subchondrale Knocheneröffnung, offen chirurgisch
80.77.00 ↔	Synovektomie am Sprunggelenk, n.n.bez.	81.96.4c ↔	Sonstige Rekonstruktion an Gelenken, Proximales Tibiofibulargelenk, Subchondrale Knocheneröffnung mit Einbringen eines azellulären Implantats, arthroskopisch
80.77.10 ↔	Arthroskopische Synovektomie am oberen Sprunggelenk	81.99.83 ↔	Sonstige arthroskopische Operationen an Gelenken und Gelenkstrukturen, oberes Sprunggelenk
80.77.11 ↔	Arthroskopische Synovektomie am unteren Sprunggelenk	81.99.9b ↔	Sonstige offen chirurgische Operationen an Gelenken und Gelenkknorpel, Oberes Sprunggelenk
80.77.20 ↔	Offene Synovektomie am oberen Sprunggelenk	81.99.9c ↔	Sonstige offen chirurgische Operationen an Gelenken und Gelenkknorpel, unteres Sprunggelenk
80.77.21 ↔	Offene Synovektomie am unteren Sprunggelenk	81.9a.1d ↔	Knorpeltransplantation und Implantation von in-vitro hergestellten Gewebekulturen, Proximales Tibiofibulargelenk, arthroskopisch
80.77.99 ↔	Synovektomie am Sprunggelenk, sonstige	81.9a.2d ↔	Knorpeltransplantation und Implantation von in-vitro hergestellten Gewebekulturen, Proximales Tibiofibulargelenk, offen chirurgisch
81.11 ↔	Arthrodese am Sprunggelenk		
81.12.00 ↔	Arthrodese Double, n.n.bez.		
81.12.10 ↔	Arthrodese oberes Sprunggelenk mit unterem Sprunggelenk		
81.12.11 ↔	Arthrodese oberes Sprunggelenk mit unterem Sprunggelenk und Chopartgelenk		
81.12.12 ↔	Arthrodese unteres Sprunggelenk, zwei Sprunggelenkskammern		
81.12.13 ↔	Arthrodese unteres Sprunggelenk, drei Sprunggelenkskammern		
81.12.99 ↔	Arthrodese Double, sonstige		
81.96.40 ↔	Sonstige Rekonstruktion an Gelenken, Proximales Tibiofibulargelenk, n.n.bez.		
81.96.41 ↔	Sonstige Rekonstruktion an Gelenken, Proximales Tibiofibulargelenk, Refixation eines osteochondralen Fragmentes, arthroskopisch		

Prozedur I13-4

77.12.00 ↔	Sonstige Knocheninzision ohne Knochendurchtrennung am Humerus, n.n.bez.	77.37.99 ↔	Sonstige Knochendurchtrennung an Tibia und Fibula, sonstige
77.12.10 ↔	Sonstige Knocheninzision ohne Knochendurchtrennung am Humerus, Exploration und Knochenbohrung	77.62.00 ↔	Lokale Resektion von Knochenläsion oder -gewebe am Humerus, n.n.bez.
77.12.11 ↔	Sonstige Knocheninzision ohne Knochendurchtrennung am Humerus, Fremdkörperentfernung	77.62.20 ↔	Débridement am Humerus
77.12.12 ↔	Sonstige Knocheninzision ohne Knochendurchtrennung am Humerus, Einlage und Entfernung eines Medikamententrägers	77.62.99 ↔	Lokale Resektion von Knochenläsion oder -gewebe am Humerus, sonstige
77.12.13 ↔	Sonstige Knocheninzision ohne Knochendurchtrennung am Humerus, Drainage	77.82 ↔	Sonstige partielle Knochenresektion am Humerus
77.12.99 ↔	Sonstige Knocheninzision ohne Knochendurchtrennung am Humerus, sonstige	77.87.00 ↔	Sonstige partielle Knochenresektion an Tibia und Fibula, n.n.bez.
77.22 ↔	Keilosteotomie am Humerus	77.87.10 ↔	Sonstige partielle Knochenresektion an Tibia
77.27.00 ↔	Keilosteotomie an Tibia und Fibula, n.n.bez.	77.87.11 ↔	Sonstige partielle Knochenresektion an Fibula
77.27.10 ↔	Keilosteotomie an der Tibia	77.87.99 ↔	Sonstige partielle Knochenresektion an Tibia und Fibula, sonstige
77.27.20 ↔	Keilosteotomie an der Fibula	77.92 ↔	Totale Humerusresektion
77.27.99 ↔	Keilosteotomie an Tibia und Fibula, sonstige	77.97.00 ↔	Totale Resektion von Tibia und Fibula, n.n.bez.
77.32.10 ↔	Kortikotomie bei Segmenttransport am Humerus	77.97.10 ↔	Totale Resektion von Tibia
77.37.00 ↔	Sonstige Knochendurchtrennung an Tibia und Fibula, n.n.bez.	77.97.11 ↔	Totale Resektion von Fibula
77.37.10 ↔	Rotationsosteotomie an der Tibia	77.97.99 ↔	Totale Resektion von Tibia und Fibula, sonstige
77.37.12 ↔	Kortikotomie bei Segmenttransport an der Tibia	78.02.10 ↔	Knochentransplantation am Humerus, gefässgestielt mit mikrovaskulärer Anastomose
77.37.13 ↔	Komplexe (mehrdimensionale) Osteotomie (mit Achsenkorrektur) an der Tibia	78.02.11 ↔	Knochentransplantation am Humerus, gefässgestielt ohne mikrovaskuläre Anastomose
77.37.14 ↔	Valgisierende oder varisierende Osteotomie an der Tibia	78.02.13 ↔	Knorpel-Knochentransplantation am Humerus, autogen und allogene
77.37.19 ↔	Sonstige Knochendurchtrennung an der Tibia	78.07.10 ↔	Knochentransplantation an der Tibia, gefässgestielt mit mikrovaskulärer Anastomose
77.37.20 ↔	Rotationsosteotomie an der Fibula	78.07.11 ↔	Knochentransplantation an der Tibia, gefässgestielt ohne mikrovaskuläre Anastomose
77.37.21 ↔	Kortikotomie bei Segmenttransport an der Fibula	78.07.13 ↔	Knorpel-Knochentransplantation an der Tibia, autogen und allogene
77.37.22 ↔	Komplexe (mehrdimensionale) Osteotomie (mit Achsenkorrektur) an der Fibula	78.07.20 ↔	Knochentransplantation an der Fibula, gefässgestielt mit mikrovaskulärer Anastomose
77.37.29 ↔	Sonstige Knochendurchtrennung an der Fibula	78.07.21 ↔	Knochentransplantation an der Fibula, gefässgestielt ohne mikrovaskuläre Anastomose

78.07.23 ↔	Knorpel-Knochen transplantation an der Fibula, autogen und allogenen	78.27.29 ↔	Sonstige Verkürzungsosteotomie an der Fibula
78.12.10 ↔	Geschlossene Reposition einer proximalen Humerusfraktur mit Knochenfixation durch Fixateur externe	78.27.99 ↔	Verkürzungsosteotomie an Tibia und Fibula, sonstige
78.12.11 ↔	Offene Reposition einer proximalen Humerusfraktur mit Knochenfixation durch Fixateur externe	78.42 ↔	Sonstige plastische Rekonstruktion am Humerus
78.12.90 ↔	Geschlossene Reposition einer sonstigen Humerusfraktur mit Knochenfixation durch Fixateur externe	78.47.00 ↔	Sonstige plastische Rekonstruktion an Tibia und Fibula, n.n.bez.
78.12.91 ↔	Offene Reposition einer sonstigen Humerusfraktur mit Knochenfixation durch Fixateur externe	78.47.10 ↔	Sonstige plastische Rekonstruktion an Tibia
78.12.99 ↔	Anlegen eines Fixateur externe am Humerus (inkl. Reposition von Frakturen), sonstige	78.47.20 ↔	Sonstige plastische Rekonstruktion an Fibula
78.17.10 ↔	Geschlossene Reposition einer Fraktur der proximalen Tibia mit Knochenfixation durch Fixateur externe	78.47.99 ↔	Sonstige plastische Rekonstruktion an Tibia und Fibula, sonstige
78.17.11 ↔	Offene Reposition einer einfachen Fraktur der proximalen Tibia mit Knochenfixation durch Fixateur externe	78.52.00 ↔	Innere Knochenfixation ohne Reposition der Fraktur am Humerus, n.n.bez.
78.17.12 ↔	Offene Reposition einer Mehrfragmentfraktur der proximalen Tibia mit Knochenfixation durch Fixateur externe	78.52.10 ↔	Revision von Osteosynthesematerial ohne Materialersatz am Humerus
78.17.13 ↔	Offene Reposition einer einfachen Tibiaschaftfraktur mit Knochenfixation durch Fixateur externe	78.52.99 ↔	Innere Knochenfixation ohne Reposition der Fraktur am Humerus, sonstige
78.17.14 ↔	Offene Reposition einer einfachen Fraktur der distalen Tibia mit Knochenfixation durch Fixateur externe	78.57.00 ↔	Innere Knochenfixation ohne Reposition der Fraktur an Tibia und Fibula, n.n.bez.
78.17.15 ↔	Geschlossene Reposition einer sonstigen Tibiafraktur mit Knochenfixation durch Fixateur externe	78.57.10 ↔	Revision von Osteosynthesematerial ohne Materialersatz an der Tibia
78.17.16 ↔	Offene Reposition einer Mehrfragmentfraktur sonstiger Teile der Tibia mit Knochenfixation durch Fixateur externe	78.57.20 ↔	Revision von Osteosynthesematerial ohne Materialersatz an der Fibula
78.17.20 ↔	Offene Reposition einer einfachen Fraktur der proximalen Fibula mit Knochenfixation durch Fixateur externe	78.57.99 ↔	Innere Knochenfixation ohne Reposition der Fraktur an Tibia und Fibula, sonstige
78.17.21 ↔	Offene Reposition einer Mehrfragmentfraktur der proximalen Fibula mit Knochenfixation durch Fixateur externe	78.62.01 ↔	Knochenimplantatentfernung am Humerus, (intramedullärer) Draht, Schraube, Zuggurtung/Cerclage, (winkelstabile) Platte, Winkelplatte /Kondylenplatte, Marknagel, Verriegelungsnagel, Transfixationsnagel, Fixateur externe, Ringfixateur, (Blount-)Klammern
78.17.22 ↔	Offene Reposition einer einfachen Fraktur des Fibulaschafts mit Knochenfixation durch Fixateur externe	78.62.02 ↔	Knochenimplantatentfernung am Humerus, dynamische Kompressionsschraube, Marknagel mit Gelenkkomponente
78.17.23 ↔	Offene Reposition einer Mehrfragmentfraktur des Fibulaschafts mit Knochenfixation durch Fixateur externe	78.62.05 ↔	Knochenimplantatentfernung am Humerus, Entfernung eines Knochen(teil)ersatzes am Humerus
78.17.24 ↔	Geschlossene Reposition einer distalen Fibulafraktur mit Knochenfixation durch Fixateur externe	78.62.08 ↔	Knochenimplantatentfernung am Humerus: sonstiges Osteosynthesematerial
78.17.25 ↔	Offene Reposition einer einfachen Fraktur der distalen Fibula mit Knochenfixation durch Fixateur externe	79.11.00 ↔	Geschlossene Reposition einer Humerusfraktur mit innerer Knochenfixation, n.n.bez.
78.17.26 ↔	Offene Reposition einer Mehrfragmentfraktur der distalen Fibula mit Knochenfixation durch Fixateur externe	79.11.10 ↔	Geschlossene Reposition einer proximalen Humerusfraktur mit innerer Knochenfixation durch Marknagel / Verriegelungsnagel oder Winkelplatte / Kondylenplatte
78.17.27 ↔	Geschlossene Reposition einer sonstigen Fibulafraktur mit Knochenfixation durch Fixateur externe	79.11.11 ↔	Geschlossene Reposition einer proximalen Humerusfraktur mit innerer Knochenfixation mittels minimalinvasiver ballonassistierter Technik
78.17.99 ↔	Anlegen eines Fixateur externe an Tibia und Fibula (inkl. Reposition von Frakturen), sonstige	79.11.19 ↔	Geschlossene Reposition einer proximalen Humerusfraktur mit sonstiger innerer Knochenfixation (z.B. durch Schraube, Draht, Zuggurtung/Cerclage, winkelstabile Platte)
78.22.00 ↔	Verkürzungsosteotomie am Humerus, n.n.bez.	79.11.20 ↔	Geschlossene Reposition einer sonstigen Humerusfraktur mit innerer Knochenfixation durch Marknagel / Verriegelungsnagel oder Winkelplatte / Kondylenplatte
78.22.10 ↔	Temporäre Epiphyseodese am Humerus	79.11.21 ↔	Geschlossene Reposition einer sonstigen Humerusfraktur mit innerer Knochenfixation mittels minimalinvasiver ballonassistierter Technik
78.22.11 ↔	Permanente Epiphyseodese am Humerus	79.11.29 ↔	Geschlossene Reposition einer sonstigen Humerusfraktur mit sonstiger innerer Knochenfixation (z.B. durch Schraube, Draht, Zuggurtung/Cerclage, winkelstabile Platte)
78.22.12 ↔	Therapeutische Epiphyseolyse am Humerus	79.11.99 ↔	Geschlossene Reposition einer Humerusfraktur mit innerer Knochenfixation, sonstige
78.22.99 ↔	Verkürzungsosteotomie am Humerus, sonstige	79.12.10 ↔	Geschlossene Reposition einer distalen Radiusfraktur mit innerer Knochenfixation durch Draht oder Zuggurtung/Cerclage
78.27.00 ↔	Verkürzungsosteotomie an Tibia und Fibula, n.n.bez.	79.12.11 ↔	Geschlossene Reposition einer distalen Radiusfraktur mit innerer Knochenfixation durch intramedullären Draht
78.27.10 ↔	Temporäre Epiphyseodese an der Tibia	79.16.00 ↔	Geschlossene Reposition einer Fraktur an Tibia und Fibula mit innerer Knochenfixation, n.n.bez.
78.27.11 ↔	Permanente Epiphyseodese an der Tibia		
78.27.12 ↔	Therapeutische Epiphyseolyse an der Tibia		
78.27.19 ↔	Sonstige Verkürzungsosteotomie an der Tibia		
78.27.20 ↔	Temporäre Epiphyseodese an der Fibula		
78.27.21 ↔	Permanente Epiphyseodese an der Fibula		
78.27.22 ↔	Therapeutische Epiphyseolyse an der Fibula		

79.16.10 ↔	Geschlossene Reposition einer proximalen Tibiafraktur mit innerer Knochenfixation durch Marknagel	79.31.30 ↔	Offene Reposition einer einfachen distalen Humerusfraktur mit innerer Knochenfixation durch Marknagel, winkelstabiler Platte oder (Winkel-) Platte
79.16.11 ↔	Geschlossene Reposition einer proximalen Tibiafraktur mit innerer Knochenfixation mittels minimalinvasiver ballonassistierter Technik	79.31.31 ↔	Offene Reposition einer einfachen distalen Humerusfraktur mit sonstiger innerer Knochenfixation (z.B. Schraube, Draht)
79.16.29 ↔	Geschlossene Reposition einer distalen Tibiafraktur mit sonstiger innerer Knochenfixation (z.B. durch Schraube, Platte, Draht)	79.31.90 ↔	Offene Reposition einer Mehrfragmentfraktur sonstiger Teile des Humerus mit innerer Knochenfixation
79.16.30 ↔	Geschlossene Reposition einer sonstigen Tibiafraktur mit innerer Knochenfixation durch Marknagel	79.31.99 ↔	Offene Reposition einer Humerusfraktur mit innerer Knochenfixation, sonstige
79.16.31 ↔	Geschlossene Reposition einer sonstigen Tibiafraktur mit innerer Knochenfixation mittels minimalinvasiver ballonassistierter Technik	79.36.20 ↔	Offene Reposition einer einfachen Tibiaschaftfraktur mit innerer Knochenfixation
79.16.39 ↔	Geschlossene Reposition einer sonstigen Tibiafraktur mit sonstiger innerer Knochenfixation (z.B. durch Schraube, Platte, Draht)	79.36.30 ↔	Offene Reposition einer einfachen Fraktur der distalen Tibia mit innerer Knochenfixation durch Marknagel oder winkelstabile Platte
79.16.40 ↔	Geschlossene Reposition einer distalen Fibulafraktur mit innerer Knochenfixation durch Marknagel	79.36.31 ↔	Offene Reposition einer einfachen Fraktur der distalen Tibia mit innerer Knochenfixation durch sonstige Platte
79.16.49 ↔	Geschlossene Reposition einer distalen Fibulafraktur mit sonstiger innerer Knochenfixation (z.B. durch Schraube, Platte, Draht)	79.36.32 ↔	Offene Reposition einer einfachen Fraktur der distalen Tibia mit sonstiger innerer Knochenfixation
79.16.50 ↔	Geschlossene Reposition einer sonstigen Fibulafraktur mit innerer Knochenfixation durch Marknagel	79.36.40 ↔	Offene Reposition einer Mehrfragmentfraktur sonstiger Teile der Tibia mit innerer Knochenfixation
79.16.59 ↔	Geschlossene Reposition einer sonstigen Fibulafraktur mit sonstiger innerer Knochenfixation (z.B. durch Schraube, Platte, Draht)	79.36.50 ↔	Offene Reposition einer einfachen Fraktur der proximalen Fibula mit innerer Knochenfixation
79.16.99 ↔	Geschlossene Reposition einer Fraktur an Tibia und Fibula mit innerer Knochenfixation, sonstige	79.36.51 ↔	Offene Reposition einer Mehrfragmentfraktur der proximalen Fibula mit innerer Knochenfixation
79.21.00 ↔	Offene Reposition einer Humerusfraktur ohne innere Knochenfixation, n.n.bez.	79.36.60 ↔	Offene Reposition einer einfachen Fibulaschaftfraktur mit innerer Knochenfixation durch Marknagel
79.21.10 ↔	Offene Reposition einer proximalen Humerusfraktur ohne innere Knochenfixation	79.36.61 ↔	Offene Reposition einer einfachen Fibulaschaftfraktur mit sonstiger innerer Knochenfixation
79.21.11 ↔	Offene Reposition einer Humerusschaftfraktur ohne innere Knochenfixation	79.36.62 ↔	Offene Reposition einer Mehrfragmentfraktur des Fibulaschafts mit innerer Knochenfixation durch (winkelstabile) Platte
79.21.12 ↔	Offene Reposition einer distalen Humerusfraktur ohne innere Knochenfixation	79.36.63 ↔	Offene Reposition einer Mehrfragmentfraktur des Fibulaschafts mit sonstiger innerer Knochenfixation
79.21.99 ↔	Offene Reposition einer Humerusfraktur ohne innere Knochenfixation, sonstige	79.36.70 ↔	Offene Reposition einer einfachen Fraktur der distalen Fibula mit innerer Knochenfixation durch (Blount-)Klammern
79.26.00 ↔	Offene Reposition einer Fraktur an Tibia und Fibula ohne innere Knochenfixation, n.n.bez.	79.36.71 ↔	Offene Reposition einer einfachen Fraktur der distalen Fibula mit innerer Knochenfixation durch Platte
79.26.10 ↔	Offene Reposition einer proximalen Tibiafraktur ohne innere Knochenfixation	79.36.72 ↔	Offene Reposition einer einfachen Fraktur der distalen Fibula mit sonstiger innerer Knochenfixation
79.26.11 ↔	Offene Reposition einer Tibiaschaftfraktur ohne innere Knochenfixation	79.36.73 ↔	Offene Reposition einer Mehrfragmentfraktur der distalen Fibula mit innerer Knochenfixation
79.26.12 ↔	Offene Reposition einer distalen Tibiafraktur ohne innere Knochenfixation	79.36.99 ↔	Offene Reposition einer Fraktur an Tibia und Fibula mit innerer Knochenfixation, sonstige
79.26.20 ↔	Offene Reposition einer proximalen Fibulafraktur ohne innere Knochenfixation	79.50 ↔	Offene Reposition einer Epiphysendiastase, ohne Angabe der Lokalisation
79.26.21 ↔	Offene Reposition einer Fibulaschaftfraktur ohne innere Knochenfixation	79.51 ↔	Offene Reposition einer Epiphysendiastase am Humerus
79.26.22 ↔	Offene Reposition einer distalen Fibulafraktur ohne innere Knochenfixation	79.56.00 ↔	Offene Reposition einer Epiphysendiastase an Tibia und Fibula, n.n.bez.
79.26.99 ↔	Offene Reposition einer Fraktur an Tibia und Fibula ohne innere Knochenfixation, sonstige	79.56.10 ↔	Offene Reposition einer Epiphysendiastase an der proximalen Tibia
79.31.00 ↔	Offene Reposition einer Humerusfraktur mit innerer Knochenfixation, n.n.bez.	79.56.11 ↔	Offene Reposition einer Epiphysendiastase an der distale Tibia
79.31.10 ↔	Offene Reposition einer einfachen proximalen Humerusfraktur mit innerer Knochenfixation durch Marknagel, winkelstabiler Platte oder (Winkel-) Platte	79.56.20 ↔	Offene Reposition einer Epiphysendiastase an der proximalen Fibula
79.31.11 ↔	Offene Reposition einer einfachen proximalen Humerusfraktur mit sonstiger innerer Knochenfixation (z.B. Schraube, Draht)	79.56.21 ↔	Offene Reposition einer Epiphysendiastase an der distalen Fibula
79.31.12 ↔	Offene Reposition einer Mehrfragmentfraktur des proximalen Humerus mit innerer Knochenfixation	79.56.99 ↔	Offene Reposition einer Epiphysendiastase an Tibia und Fibula, sonstige
79.31.20 ↔	Offene Reposition einer einfachen Humerusschaftfraktur mit innerer Knochenfixation	79.61 ↔	Débridement einer offenen Humerusfraktur
		79.66 ↔	Débridement einer offenen Fraktur an Tibia und Fibula
		81.11 ↔	Arthrodesse am Sprunggelenk

- | | |
|---|--|
| 81.12.00 ↔ Arthrodesse Double, n.n.bez. | 81.12.12 ↔ Arthrodesse unteres Sprunggelenk, zwei Sprunggelenkskammern |
| 81.12.10 ↔ Arthrodesse oberes Sprunggelenk mit unterem Sprunggelenk | 81.12.13 ↔ Arthrodesse unteres Sprunggelenk, drei Sprunggelenkskammern |
| 81.12.11 ↔ Arthrodesse oberes Sprunggelenk mit unterem Sprunggelenk und Chopartgelenk | 81.12.99 ↔ Arthrodesse Double, sonstige |

Prozedur I13-5

- | | |
|---|--|
| 04.03.00 ↔ Durchtrennung oder Quetschen (Crushing) von anderen kranialen und peripheren Nerven, n.n.bez. | 04.2x.10 ↔ Destruktion von intrakraniellen Hirnnerven und Ganglien |
| 04.03.10 ↔ Durchtrennung oder Quetschen (Crushing) des N. vestibulocochlearis | 04.2x.20 ↔ Destruktion von extrakraniellen Hirnnerven |
| 04.03.11 ↔ Durchtrennung oder Quetschen (Crushing) von intrakraniellen Anteilen von sonstigen Hirnnerven und Ganglien | 04.2x.30 ↔ Destruktion des Plexus brachialis |
| 04.03.20 ↔ Durchtrennung oder Quetschen (Crushing) von extrakraniellen Hirnnerven | 04.2x.31 ↔ Destruktion von Nerven der Schulter |
| 04.03.30 ↔ Durchtrennung oder Quetschen (Crushing) des Plexus brachialis | 04.2x.32 ↔ Destruktion von Nerven des Armes und der Hand |
| 04.03.31 ↔ Durchtrennung oder Quetschen (Crushing) von Nerven der Schulter | 04.2x.33 ↔ Destruktion von Nerven des Rumpfes und Plexus lumbosacralis |
| 04.03.32 ↔ Durchtrennung oder Quetschen (Crushing) von Nerven des Armes und der Hand | 04.2x.34 ↔ Destruktion von Nerven des Beines und des Fusses |
| 04.03.33 ↔ Durchtrennung oder Quetschen (Crushing) von Nerven des Rumpfes und der unteren Extremität | 04.2x.39 ↔ Destruktion von sonstigen peripheren Nerven oder Ganglien |
| 04.03.99 ↔ Durchtrennung oder Quetschen (Crushing) von anderen kranialen und peripheren Nerven, sonstige | 04.2x.99 ↔ Destruktion von kranialen und peripheren Nerven und Ganglien, sonstige |
| 04.04.00 ↔ Sonstige Inzision an kranialen und peripheren Nerven, n.n.bez. | 04.3x.00 ↔ Naht an kranialen oder peripheren Nerven, n.n.bez. |
| 04.04.10 ↔ Sonstige Inzision am N. vestibulocochlearis | 04.3x.10 ↔ Epineurale Naht von extrakraniellen Hirnnerven, primär |
| 04.04.11 ↔ Sonstige Inzision an intrakraniellen Anteilen von sonstigen Hirnnerven und Ganglien | 04.3x.11 ↔ Epineurale Naht des Plexus brachialis, primär |
| 04.04.20 ↔ Sonstige Inzision an extrakraniellen Hirnnerven | 04.3x.12 ↔ Epineurale Naht von Nerven der Schulter, primär |
| 04.04.30 ↔ Sonstige Inzision am Plexus brachialis | 04.3x.13 ↔ Epineurale Naht von Nerven am Arm, primär |
| 04.04.31 ↔ Sonstige Inzision an Nerven der Schulter | 04.3x.14 ↔ Epineurale Naht von Nerven der Hand, primär |
| 04.04.32 ↔ Sonstige Inzision an Nerven des Armes und der Hand | 04.3x.15 ↔ Epineurale Naht von Nerven des Rumpfes, primär |
| 04.04.33 ↔ Sonstige Inzision an Nerven des Rumpfes und der unteren Extremität | 04.3x.16 ↔ Epineurale Naht von Nerven des Beines (inkl. Plexus lumbosacralis, Leiste, Beckenboden), primär |
| 04.04.99 ↔ Sonstige Inzision an kranialen und peripheren Nerven, sonstige | 04.3x.17 ↔ Epineurale Naht von Nerven des Fusses, primär |
| 04.06.00 ↔ Sonstige Exzision von kranialen oder peripheren Ganglien, n.n.bez. | 04.3x.19 ↔ Epineurale Naht von sonstigen kranialen oder peripheren Nerven, primär |
| 04.06.10 ↔ Exzision von intrakraniellen Ganglien | 04.3x.20 ↔ Epineurale Naht von extrakraniellen Hirnnerven, sekundär |
| 04.06.20 ↔ Exzision von sonstigen peripheren Ganglien | 04.3x.21 ↔ Epineurale Naht des Plexus brachialis, sekundär |
| 04.06.99 ↔ Sonstige Exzision von kranialen oder peripheren Ganglien, sonstige | 04.3x.22 ↔ Epineurale Naht von Nerven der Schulter, sekundär |
| 04.07.00 ↔ Sonstige Exzision oder Avulsion von kranialen oder peripheren Nerven, n.n.bez. | 04.3x.23 ↔ Epineurale Naht von Nerven am Arm, sekundär |
| 04.07.10 ↔ Exzision eines Nerven zur Transplantation | 04.3x.24 ↔ Epineurale Naht von Nerven an der Hand, sekundär |
| 04.07.11 ↔ Entfernung eines Nerventransplantates | 04.3x.25 ↔ Epineurale Naht von Nerven des Rumpfes, sekundär |
| 04.07.20 ↔ Sonstige Exzision oder Avulsion von intrakraniellen Nerven | 04.3x.26 ↔ Epineurale Naht von Nerven des Beines (inkl. Plexus lumbosacralis, Leiste, Beckenboden), sekundär |
| 04.07.30 ↔ Sonstige Exzision oder Avulsion von extrakraniellen Hirnnerven | 04.3x.27 ↔ Epineurale Naht von Nerven des Fusses, sekundär |
| 04.07.40 ↔ Sonstige Exzision oder Avulsion des Plexus brachialis | 04.3x.29 ↔ Epineurale Naht von sonstigen kranialen und peripheren Nerven, sekundär |
| 04.07.41 ↔ Sonstige Exzision oder Avulsion von Nerven der Schulter | 04.3x.30 ↔ Interfaszikuläre Naht von extrakraniellen Hirnnerven, primär |
| 04.07.42 ↔ Sonstige Exzision oder Avulsion von Nerven des Armes und der Hand | 04.3x.31 ↔ Interfaszikuläre Naht des Plexus brachialis, primär |
| 04.07.43 ↔ Sonstige Exzision oder Avulsion von Nerven des Rumpfes und der unteren Extremität | 04.3x.32 ↔ Interfaszikuläre Naht von Nerven der Schulter, primär |
| 04.07.99 ↔ Sonstige Exzision oder Avulsion von kranialen oder peripheren Nerven, sonstige | 04.3x.33 ↔ Interfaszikuläre Naht von Nerven am Arm, primär |
| 04.08.00 ↔ Optikuscheidenfensterung, n.n.bez. | 04.3x.34 ↔ Interfaszikuläre Naht von Nerven an der Hand, primär |
| 04.08.10 ↔ Sonstige Operationen am N. opticus | 04.3x.35 ↔ Interfaszikuläre Naht von Nerven des Rumpfes, primär |
| 04.08.99 ↔ Optikuscheidenfensterung, sonstige | 04.3x.36 ↔ Interfaszikuläre Naht von Nerven des Beines (inkl. Plexus lumbosacralis, Leiste, Beckenboden), primär |
| 04.2x.00 ↔ Destruktion von kranialen und peripheren Nerven und Ganglien, n.n.bez. | 04.3x.37 ↔ Interfaszikuläre Naht von Nerven des Fusses, primär |
| | 04.3x.39 ↔ Interfaszikuläre Naht von sonstigen kranialen und peripheren Nerven, primär |
| | 04.3x.40 ↔ Interfaszikuläre Naht von extrakraniellen Hirnnerven, sekundär |
| | 04.3x.41 ↔ Interfaszikuläre Naht des Plexus brachialis, sekundär |
| | 04.3x.42 ↔ Interfaszikuläre Naht von Nerven der Schulter, sekundär |
| | 04.3x.43 ↔ Interfaszikuläre Naht von Nerven am Arm, sekundär |
| | 04.3x.44 ↔ Interfaszikuläre Naht von Nerven an der Hand, sekundär |

04.3x.45 ↔	Interfaszikuläre Naht von Nerven des Rumpfes, sekundär	04.6x.23 ↔	Transposition des Plexus brachialis mit interfaszikulärer sekundärer Naht
04.3x.46 ↔	Interfaszikuläre Naht von Nerven des Beines (inkl. Plexus lumbosacralis, Leiste, Beckenboden), sekundär	04.6x.30 ↔	Transposition eines Nerven der Schulter mit epineuraler primärer und sekundärer Naht
04.3x.47 ↔	Interfaszikuläre Naht von Nerven des Fusses, sekundär	04.6x.31 ↔	Transposition eines Nerven der Schulter mit interfaszikulärer primärer und sekundärer Naht
04.3x.49 ↔	Interfaszikuläre Naht von sonstigen kranialen und peripheren Nerven, sekundär	04.6x.40 ↔	Transposition eines Nerven des Armes mit epineuraler primärer Naht
04.3x.99 ↔	Naht an kranialen oder peripheren Nerven, sonstige	04.6x.41 ↔	Transposition eines Nerven des Armes mit epineuraler sekundärer Naht
04.42.00 ↔	Sonstige Dekompression an kranialen Nerven, n.n.bez.	04.6x.42 ↔	Transposition eines Nerven des Armes mit interfaszikulärer primärer Naht
04.42.10 ↔	Sonstige Dekompression an kranialen Nerven, intrakraniell	04.6x.43 ↔	Transposition eines Nerven des Armes mit interfaszikulärer sekundärer Naht
04.42.20 ↔	Sonstige Dekompression an kranialen Nerven, extrakraniell	04.6x.50 ↔	Transposition eines Nerven des Rumpfes und der unteren Extremität mit epineuraler primärer und sekundärer Naht
04.42.99 ↔	Sonstige Dekompression an kranialen Nerven, sonstige	04.6x.51 ↔	Transposition eines Nerven des Rumpfes und der unteren Extremität mit interfaszikulärer primärer und sekundärer Naht
04.43.00 ↔	Entlastung am Karpaltunnel, n.n.bez.	04.6x.60 ↔	Transposition eines Nerven der Hand mit interfaszikulärer primärer und sekundärer Naht
04.43.10 ↔	Entlastung am Karpaltunnel, endoskopisch	04.6x.70 ↔	Transposition mit Neurolyse und Dekompression eines extrakraniellen Hirnnerven
04.43.99 ↔	Entlastung am Karpaltunnel, sonstige	04.6x.71 ↔	Transposition mit Neurolyse und Dekompression des Plexus brachialis oder eines Nerven der Schulter
04.44 ↔	Entlastung am Tarsaltunnel	04.6x.72 ↔	Transposition mit Neurolyse und Dekompression eines Nerven des Armes
04.49.00 ↔	Sonstige Dekompression oder Lösung von Adhäsionen an peripherem Nerv oder Ganglion, n.n.bez.	04.6x.73 ↔	Transposition mit Neurolyse und Dekompression eines Nerven der Hand
04.49.10 ↔	Sonstige Dekompression oder Lösung von Adhäsionen am Plexus brachialis	04.6x.74 ↔	Transposition mit Neurolyse und Dekompression eines Nerven des Rumpfes und der unteren Extremität
04.49.11 ↔	Sonstige Dekompression oder Lösung von Adhäsionen an Nerven der Schulter	04.6x.75 ↔	Transposition von sonstigen kranialen und peripheren Nerven
04.49.12 ↔	Sonstige Dekompression oder Lösung von Adhäsionen an Nerven des Armes	04.6x.99 ↔	Transposition von kranialen und peripheren Nerven, sonstige
04.49.13 ↔	Sonstige Dekompression oder Lösung von Adhäsionen an Nerven der Hand	04.71 ↔	Hypoglosso-faziale Anastomose
04.49.14 ↔	Sonstige Dekompression oder Lösung von Adhäsionen am Plexus lumbosacralis, Leiste und Beckenboden	04.72 ↔	Akzessorio-faziale Anastomose
04.49.15 ↔	Sonstige Dekompression oder Lösung von Adhäsionen an Nerven des Beines	04.73 ↔	Akzessorio-hypoglossale Anastomose
04.49.16 ↔	Sonstige Dekompression oder Lösung von Adhäsionen an Nerven des Fusses	04.74.00 ↔	Sonstige Anastomose eines kranialen oder peripheren Nerven, n.n.bez.
04.49.99 ↔	Sonstige Dekompression oder Lösung von Adhäsionen an sonstigen peripheren Nerven oder Ganglion, sonstige	04.74.10 ↔	Fazio-faziale Nerven-Anastomose
04.51.00 ↔	Transplantation von kranialem oder peripherem Nerv, n.n.bez.	04.74.11 ↔	Interkosto-faszikuläre Nerven-Anastomose
04.51.09 ↔	Transplantation von kranialem oder peripherem Nerv, sonstige	04.74.99 ↔	Sonstige Anastomose eines kranialen oder peripheren Nerven, sonstige
04.51.10 ↔	Transplantation von extrakraniellen Hirnnerven	04.75 ↔	Revision einer früheren plastischen Rekonstruktion an einem kranialen oder peripheren Nerv
04.51.11 ↔	Transplantation von Plexus brachialis und Nerven der Schulter	04.76 ↔	Plastische Rekonstruktion einer alten traumatischen Verletzung an kranialen und peripheren Nerven
04.51.12 ↔	Transplantation von Nerven des Armes und der Hand	04.79.10 ↔	Transplantation und Transposition eines extrakraniellen Hirnnerven mit epineuraler Naht
04.51.13 ↔	Transplantation von Nerven des Rumpfes und der unteren Extremität	04.79.11 ↔	Transplantation und Transposition des Plexus brachialis mit epineuraler Naht
04.51.19 ↔	Transplantation von sonstigem kranialem oder peripherem Nerv	04.79.12 ↔	Transplantation und Transposition von Nerven der Schulter mit epineuraler Naht
04.6x.00 ↔	Transposition von kranialen und peripheren Nerven, n.n.bez.	04.79.13 ↔	Transplantation und Transposition eines Nerven des Armes und der Hand mit epineuraler Naht
04.6x.10 ↔	Transposition eines extrakraniellen Hirnnerven mit epineuraler primärer Naht	04.79.14 ↔	Transplantation und Transposition von Nerven des Rumpfes und der unteren Extremität mit epineuraler Naht
04.6x.11 ↔	Transposition eines extrakraniellen Hirnnerven mit epineuraler sekundärer Naht	04.79.19 ↔	Transplantation und Transposition eines sonstigen Nerven mit epineuraler Naht
04.6x.12 ↔	Transposition eines extrakraniellen Hirnnerven mit interfaszikulärer primärer und sekundärer Naht	04.79.20 ↔	Transplantation und Transposition eines Nerven mit interfaszikulärer Naht
04.6x.20 ↔	Transposition des Plexus brachialis mit epineuraler primärer Naht	04.79.21 ↔	Transplantation und Transposition eines extrakraniellen Hirnnerven mit interfaszikulärer Naht
04.6x.21 ↔	Transposition des Plexus brachialis mit epineuraler sekundärer Naht	04.79.22 ↔	Transplantation und Transposition des Plexus brachialis mit interfaszikulärer Naht
04.6x.22 ↔	Transposition des Plexus brachialis mit interfaszikulärer primärer Naht	04.79.23 ↔	Transplantation und Transposition von Nerven der Schulter mit interfaszikulärer Naht

04.79.24 ↔	Transplantation und Transposition eines Nerven des Armes und der Hand mit interfaszikulärer Naht	04.99.10 ↔	Implantation oder Wechsel einer peripheren Neuroprothese
04.79.25 ↔	Transplantation und Transposition von Nerven des Rumpfes und der unteren Extremität mit interfaszikulärer Naht	04.99.11 ↔	Revision ohne Ersatz einer peripheren Neuroprothese
04.79.29 ↔	Transplantation und Transposition eines sonstigen Nerven mit interfaszikulärer Naht	04.99.12 ↔	Entfernung einer peripheren Neuroprothese
04.79.99 ↔	Sonstige Neuroplastik, sonstige	04.99.99 ↔	Sonstige Operation an kranialen und peripheren Nerven, sonstige
04.92.00 ↔	Implantation oder Wechsel der Elektrode(n) eines peripheren Neurostimulators, n.n.bez.	05.0 ↔	Durchtrennung von sympathischen Nerven oder Ganglien
04.92.10 ↔	Implantation oder Wechsel der Elektrode(n) eines temporären peripheren Neurostimulators, Einzelelektrodensystems, Teststimulation	05.21 ↔	Exzision des Ganglion sphenopalatinum
04.92.11 ↔	Implantation oder Wechsel der Elektrode(n) eines temporären peripheren Neurostimulators, Mehrelektrodensystems, Teststimulation	05.22 ↔	Zervikale Sympathektomie
04.92.20 ↔	Implantation oder Wechsel der Elektrode(n) eines permanenten peripheren Neurostimulators, Stabelektrode, Einzelelektrodensystems, perkutan	05.23 ↔	Lumbale Sympathektomie
04.92.21 ↔	Implantation oder Wechsel der Elektrode(n) eines permanenten peripheren Neurostimulators, Stabelektrode, Mehrelektrodensystems, perkutan	05.24 ↔	Präsakrale Sympathektomie
04.92.30 ↔	Implantation oder Wechsel der Elektrode(n) eines permanenten peripheren Neurostimulators, Plattenelektrode, Einzelelektrodensystems, offen chirurgisch	05.25 ↔	Periarterielle Sympathektomie
04.92.31 ↔	Implantation oder Wechsel der Elektrode(n) eines permanenten peripheren Neurostimulators, Plattenelektrode, Mehrelektrodensystems, offen chirurgisch	05.26 ↔	Thorakale Sympathektomie
04.92.40 ↔	Implantation oder Wechsel einer Vagusnervstimulationselektrode	05.29 ↔	Sonstige Sympathektomie und Exzision eines Ganglions
04.92.99 ↔	Implantation oder Wechsel der Elektrode(n) eines peripheren Neurostimulators, sonstige	05.81 ↔	Plastische Rekonstruktion an sympathischem Nerv oder Ganglion
04.93.00 ↔	Entfernen der Elektrode(n) eines peripheren Neurostimulators, n.n.bez.	05.89 ↔	Sonstige Operation an sympathischem Nerv oder Ganglion
04.93.10 ↔	Entfernen der Elektrode(n) eines peripheren Neurostimulators, Stabelektrode, Einzelelektrodensystem	05.9 ↔	Sonstige Operationen am Nervensystem
04.93.11 ↔	Entfernen der Elektrode(n) eines peripheren Neurostimulators, Stabelektrode, Mehrelektrodensystem	29.92 ↔	Durchtrennung des N. glossopharyngeus
04.93.20 ↔	Entfernen der Elektrode(n) eines peripheren Neurostimulators, Plattenelektrode, Einzelelektrodensystem	31.91 ↔	Durchtrennung des N. laryngeus
04.93.21 ↔	Entfernen der Elektrode(n) eines peripheren Neurostimulators, Plattenelektrode, Mehrelektrodensystem	33.31 ↔	Destruktion des N. phrenicus für Lungenkollaps
04.93.40 ↔	Entfernen einer Vagusnervselektrode	79.36.10 ↔	Offene Reposition einer einfachen Fraktur der proximalen Tibia mit innerer Knochenfixation durch (Blount-)Klammern oder intramedullären Draht
04.93.99 ↔	Entfernen der Elektrode(n) eines peripheren Neurostimulators, sonstige	79.36.11 ↔	Offene Reposition einer einfachen Fraktur der proximalen Tibia mit innerer Knochenfixation durch Schraube
04.94.10 ↔	Revision ohne Ersatz der Elektrode(n) eines peripheren Neurostimulators, n.n.bez.	79.36.12 ↔	Offene Reposition einer einfachen Fraktur der proximalen Tibia mit sonstiger innerer Knochenfixation
04.94.11 ↔	Revision ohne Ersatz der Elektrode(n) eines peripheren Neurostimulators, Stabelektrode, Einzelelektrodensystem	79.36.13 ↔	Offene Reposition einer Mehrfragmentfraktur der proximalen Tibia mit innerer Knochenfixation durch (Blount-)Klammern
04.94.12 ↔	Revision ohne Ersatz der Elektrode(n) eines peripheren Neurostimulators, Stabelektrode, Mehrelektrodensystem	79.36.14 ↔	Offene Reposition einer Mehrfragmentfraktur der proximalen Tibia mit sonstiger innerer Knochenfixation
04.94.13 ↔	Revision ohne Ersatz der Elektrode(n) eines peripheren Neurostimulators, Plattenelektrode, Einzelelektrodensystem	83.43.10 ↔	Entnahme eines myokutanen Lappens zur Transplantation
04.94.14 ↔	Revision ohne Ersatz der Elektrode(n) eines peripheren Neurostimulators, Plattenelektrode, Mehrelektrodensystem	83.43.11 ↔	Entnahme eines osteomyokutanen oder osteofasziokutanen Lappens zur Transplantation
04.94.15 ↔	Revision ohne Ersatz einer Vagusnervstimulationselektrode	83.43.12 ↔	Entnahme eines sonstigen Lappentransplantates mit mikrovaskulärer Anastomosierung aus Muskel oder Faszie
04.94.99 ↔	Revision ohne Ersatz der Elektrode(n) eines peripheren Neurostimulators, sonstige	83.43.99 ↔	Exzision von Muskel oder Faszie zur Transplantation, sonstige
04.99.00 ↔	Sonstige Operation an kranialen und peripheren Nerven, n.n.bez.	83.71.10 ↔	Sehnenvorverlagerung, Kopf und Hals
		83.71.11 ↔	Sehnenvorverlagerung, Schulter und Axilla
		83.71.12 ↔	Sehnenvorverlagerung, Oberarm und Ellenbogen
		83.71.13 ↔	Sehnenvorverlagerung, Unterarm
		83.71.14 ↔	Sehnenvorverlagerung, Brustwand, Bauch und Rücken
		83.71.15 ↔	Sehnenvorverlagerung, Leisten- und Genitalregion und Gesäss
		83.71.16 ↔	Sehnenvorverlagerung, Untere Extremität
		83.71.19 ↔	Sehnenvorverlagerung, Andere Lokalisation
		83.71.99 ↔	Sehnenvorverlagerung, sonstige
		83.75.10 ↔	Sehnentransfer oder -transplantation, Kopf und Hals
		83.75.11 ↔	Sehnentransfer oder -transplantation, Schulter und Axilla
		83.75.12 ↔	Sehnentransfer oder -transplantation, Oberarm und Ellenbogen
		83.75.13 ↔	Sehnentransfer oder -transplantation, Unterarm
		83.75.14 ↔	Sehnentransfer oder -transplantation, Brustwand, Bauch und Rücken
		83.75.15 ↔	Sehnentransfer oder -transplantation, Leisten- und Genitalregion und Gesäss

83.75.16 ↔	Sehnentransfer oder -transplantation, Untere Extremität	83.82.29 ↔	Transplantation eines lokalen Muskel- oder Faszienlappens, Andere Lokalisation
83.75.19 ↔	Sehnentransfer oder -transplantation, Andere Lokalisation	83.82.30 ↔	Transplantation eines osteomyokutanen oder osteofasziokutanen Lappens, Kopf und Hals
83.75.99 ↔	Sehnentransfer oder -transplantation, sonstige	83.82.31 ↔	Transplantation eines osteomyokutanen oder osteofasziokutanen Lappens, Schulter und Axilla
83.76.10 ↔	Sonstige Sehnentransposition, Kopf und Hals	83.82.32 ↔	Transplantation eines osteomyokutanen oder osteofasziokutanen Lappens, Oberarm und Ellenbogen
83.76.11 ↔	Sonstige Sehnentransposition, Schulter und Axilla	83.82.33 ↔	Transplantation eines osteomyokutanen oder osteofasziokutanen Lappens, Unterarm
83.76.12 ↔	Sonstige Sehnentransposition, Oberarm und Ellenbogen	83.82.34 ↔	Transplantation eines osteomyokutanen oder osteofasziokutanen Lappens, Brustwand, Bauch und Rücken
83.76.13 ↔	Sonstige Sehnentransposition, Unterarm	83.82.35 ↔	Transplantation eines osteomyokutanen oder osteofasziokutanen Lappens, Leisten- und Genitalregion und Gesäss
83.76.14 ↔	Sonstige Sehnentransposition, Brustwand und Rücken	83.82.36 ↔	Transplantation eines osteomyokutanen oder osteofasziokutanen Lappens, Untere Extremität
83.76.15 ↔	Sonstige Sehnentransposition, Leisten- und Genitalregion und Gesäss	83.82.37 ↔	Transplantation eines osteomyokutanen oder osteofasziokutanen Lappens, Schulter und Axilla
83.76.16 ↔	Sonstige Sehnentransposition, Untere Extremität	83.82.38 ↔	Transplantation eines osteomyokutanen oder osteofasziokutanen Lappens, Andere Lokalisation
83.76.19 ↔	Sonstige Sehnentransposition, Andere Lokalisation	83.82.39 ↔	Transplantation eines sonstigen Lappentransplantates mit mikrovaskulärer Anastomosierung aus Muskel oder Faszie, Kopf und Hals
83.76.99 ↔	Sonstige Sehnentransposition, sonstige	83.82.40 ↔	Transplantation eines sonstigen Lappentransplantates mit mikrovaskulärer Anastomosierung aus Muskel oder Faszie, Schulter und Axilla
83.79 ↔	Sonstige Muskeltransposition	83.82.41 ↔	Transplantation eines sonstigen Lappentransplantates mit mikrovaskulärer Anastomosierung aus Muskel oder Faszie, Brustwand, Bauch und Rücken
83.81.10 ↔	Sehnentransplantation, Kopf und Hals	83.82.42 ↔	Transplantation eines sonstigen Lappentransplantates mit mikrovaskulärer Anastomosierung aus Muskel oder Faszie, Unterarm
83.81.11 ↔	Sehnentransplantation, Schulter und Axilla	83.82.43 ↔	Transplantation eines sonstigen Lappentransplantates mit mikrovaskulärer Anastomosierung aus Muskel oder Faszie, Andere Lokalisation
83.81.12 ↔	Sehnentransplantation, Oberarm und Ellenbogen	83.82.44 ↔	Transplantation eines sonstigen Lappentransplantates mit mikrovaskulärer Anastomosierung aus Muskel oder Faszie, Leisten- und Genitalregion und Gesäss
83.81.13 ↔	Sehnentransplantation, Unterarm	83.82.45 ↔	Transplantation eines sonstigen Lappentransplantates mit mikrovaskulärer Anastomosierung aus Muskel oder Faszie, Untere Extremität
83.81.14 ↔	Sehnentransplantation, Brustwand, Bauch und Rücken	83.82.46 ↔	Transplantation eines sonstigen Lappentransplantates mit mikrovaskulärer Anastomosierung aus Muskel oder Faszie, Andere Lokalisation
83.81.15 ↔	Sehnentransplantation, Leisten- und Genitalregion und Gesäss	83.82.47 ↔	Transplantation eines sonstigen Lappentransplantates mit mikrovaskulärer Anastomosierung aus Muskel oder Faszie, Andere Lokalisation
83.81.16 ↔	Sehnentransplantation, Untere Extremität	83.82.99 ↔	Muskel- oder Faszientransplantation, sonstige
83.81.19 ↔	Sehnentransplantation, Andere Lokalisation		
83.81.99 ↔	Sehnentransplantation, sonstige		
83.82.10 ↔	Faszientransplantation, Kopf und Hals		
83.82.11 ↔	Faszientransplantation, Schulter und Axilla		
83.82.12 ↔	Faszientransplantation, Oberarm und Ellenbogen		
83.82.13 ↔	Faszientransplantation, Unterarm		
83.82.14 ↔	Faszientransplantation, Brustwand, Bauch und Rücken		
83.82.15 ↔	Faszientransplantation, Leisten- und Genitalregion und Gesäss		
83.82.16 ↔	Faszientransplantation, Untere Extremität		
83.82.19 ↔	Faszientransplantation, Andere Lokalisation		
83.82.20 ↔	Transplantation eines lokalen Muskel- oder Faszienlappens, Kopf und Hals		
83.82.21 ↔	Transplantation eines lokalen Muskel- oder Faszienlappens, Schulter und Axilla		
83.82.22 ↔	Transplantation eines lokalen Muskel- oder Faszienlappens, Oberarm und Ellenbogen		
83.82.23 ↔	Transplantation eines lokalen Muskel- oder Faszienlappens, Unterarm		
83.82.24 ↔	Transplantation eines lokalen Muskel- oder Faszienlappens, Brustwand, Bauch und Rücken		
83.82.25 ↔	Transplantation eines lokalen Muskel- oder Faszienlappens, Leisten- und Genitalregion und Gesäss		
83.82.26 ↔	Transplantation eines lokalen Muskel- oder Faszienlappens, Untere Extremität		

Prozedur I13-6

78.12.90 ↔	Geschlossene Reposition einer sonstigen Humerusfraktur mit Knochenfixation durch Fixateur externe	79.11.11 ↔	Geschlossene Reposition einer proximalen Humerusfraktur mit innerer Knochenfixation mittels minimalinvasiver ballonassistierter Technik
78.12.91 ↔	Offene Reposition einer sonstigen Humerusfraktur mit Knochenfixation durch Fixateur externe	79.11.19 ↔	Geschlossene Reposition einer proximalen Humerusfraktur mit sonstiger innerer Knochenfixation (z.B. durch Schraube, Draht, Zuggurtung/Cerclage, winkelstabile Platte)
78.12.99 ↔	Anlegen eines Fixateur externe am Humerus (inkl. Reposition von Frakturen), sonstige	79.11.20 ↔	Geschlossene Reposition einer sonstigen Humerusfraktur mit innerer Knochenfixation durch Marknagel / Verriegelungsnagel oder Winkelplatte / Kondylenplatte
79.11.00 ↔	Geschlossene Reposition einer Humerusfraktur mit innerer Knochenfixation, n.n.bez.		
79.11.10 ↔	Geschlossene Reposition einer proximalen Humerusfraktur mit innerer Knochenfixation durch Marknagel / Verriegelungsnagel oder Winkelplatte / Kondylenplatte		

- | | |
|---|---|
| 79.11.21 ↔ Geschlossene Reposition einer sonstigen Humerusfraktur mit innerer Knochenfixation mittels minimalinvasiver ballonassistierter Technik | 79.31.11 ↔ Offene Reposition einer einfachen proximalen Humerusfraktur mit sonstiger innerer Knochenfixation (z.B. Schraube, Draht) |
| 79.11.29 ↔ Geschlossene Reposition einer sonstigen Humerusfraktur mit sonstiger innerer Knochenfixation (z.B. durch Schraube, Draht, Zuggurtung/Cerclage, winkelstabile Platte) | 79.31.12 ↔ Offene Reposition einer Mehrfragmentfraktur des proximalen Humerus mit innerer Knochenfixation |
| 79.11.99 ↔ Geschlossene Reposition einer Humerusfraktur mit innerer Knochenfixation, sonstige | 79.31.20 ↔ Offene Reposition einer einfachen Humerusschaftfraktur mit innerer Knochenfixation |
| 79.21.00 ↔ Offene Reposition einer Humerusfraktur ohne innere Knochenfixation, n.n.bez. | 79.31.30 ↔ Offene Reposition einer einfachen distalen Humerusfraktur mit innerer Knochenfixation durch Marknagel, winkelstabiler Platte oder (Winkel-) Platte |
| 79.21.10 ↔ Offene Reposition einer proximalen Humerusfraktur ohne innere Knochenfixation | 79.31.31 ↔ Offene Reposition einer einfachen distalen Humerusfraktur mit sonstiger innerer Knochenfixation (z.B. Schraube, Draht) |
| 79.21.11 ↔ Offene Reposition einer Humerusschaftfraktur ohne innere Knochenfixation | 79.31.90 ↔ Offene Reposition einer Mehrfragmentfraktur sonstiger Teile des Humerus mit innerer Knochenfixation |
| 79.21.12 ↔ Offene Reposition einer distalen Humerusfraktur ohne innere Knochenfixation | 79.31.99 ↔ Offene Reposition einer Humerusfraktur mit innerer Knochenfixation, sonstige |
| 79.21.99 ↔ Offene Reposition einer Humerusfraktur ohne innere Knochenfixation, sonstige | |
| 79.31.00 ↔ Offene Reposition einer Humerusfraktur mit innerer Knochenfixation, n.n.bez. | |
| 79.31.10 ↔ Offene Reposition einer einfachen proximalen Humerusfraktur mit innerer Knochenfixation durch Marknagel, winkelstabiler Platte oder (Winkel-) Platte | |

Prozedur I13-7

- | | |
|---|--|
| 79.12.00 ↔ Geschlossene Reposition einer Fraktur an Radius und Ulna mit innerer Knochenfixation, n.n.bez. | 79.12.22 ↔ Geschlossene Reposition einer sonstigen Radiusfraktur mit innerer Knochenfixation durch Marknagel |
| 79.12.10 ↔ Geschlossene Reposition einer distalen Radiusfraktur mit innerer Knochenfixation durch Draht oder Zuggurtung/Cerclage | 79.12.23 ↔ Geschlossene Reposition einer sonstigen Radiusfraktur mit innerer Knochenfixation mittels minimalinvasiver ballonassistierter Technik |
| 79.12.11 ↔ Geschlossene Reposition einer distalen Radiusfraktur mit innerer Knochenfixation durch intramedullären Draht | 79.12.29 ↔ Geschlossene Reposition einer sonstigen Radiusfraktur mit sonstiger innerer Knochenfixation (z.B. durch Schraube, Platte) |
| 79.12.12 ↔ Geschlossene Reposition einer distalen Radiusfraktur mit innerer Knochenfixation durch Marknagel | 79.12.30 ↔ Geschlossene Reposition einer Ulnafraktur mit innerer Knochenfixation durch Draht oder Zuggurtung/Cerclage |
| 79.12.13 ↔ Geschlossene Reposition einer distalen Radiusfraktur mit innerer Knochenfixation mittels minimalinvasiver ballonassistierter Technik | 79.12.31 ↔ Geschlossene Reposition einer Ulnafraktur mit innerer Knochenfixation durch intramedullären Draht |
| 79.12.19 ↔ Geschlossene Reposition einer distalen Radiusfraktur mit sonstiger innerer Knochenfixation (z.B. durch Schraube, Platte) | 79.12.32 ↔ Geschlossene Reposition einer Ulnafraktur mit innerer Knochenfixation durch Marknagel |
| 79.12.20 ↔ Geschlossene Reposition einer sonstigen Radiusfraktur durch Draht oder Zuggurtung/Cerclage | 79.12.39 ↔ Geschlossene Reposition einer Ulnafraktur mit sonstiger innerer Knochenfixation (z.B. durch Schraube, Platte) |
| 79.12.21 ↔ Geschlossene Reposition einer sonstigen Radiusfraktur mit innerer Knochenfixation durch intramedullären Draht | 79.12.99 ↔ Geschlossene Reposition einer Fraktur an Radius und Ulna mit innerer Knochenfixation, sonstige |

Prozedur I13-8

- | | |
|--|--|
| 78.17.10 ↔ Geschlossene Reposition einer Fraktur der proximalen Tibia mit Knochenfixation durch Fixateur externe | 79.36.10 ↔ Offene Reposition einer einfachen Fraktur der proximalen Tibia mit innerer Knochenfixation durch (Blount-)Klammern oder intramedullären Draht |
| 78.17.11 ↔ Offene Reposition einer einfachen Fraktur der proximalen Tibia mit Knochenfixation durch Fixateur externe | 79.36.11 ↔ Offene Reposition einer einfachen Fraktur der proximalen Tibia mit innerer Knochenfixation durch Schraube |
| 78.17.12 ↔ Offene Reposition einer Mehrfragmentfraktur der proximalen Tibia mit Knochenfixation durch Fixateur externe | 79.36.12 ↔ Offene Reposition einer einfachen Fraktur der proximalen Tibia mit sonstiger innerer Knochenfixation |
| 79.16.10 ↔ Geschlossene Reposition einer proximalen Tibiafraktur mit innerer Knochenfixation durch Marknagel | 79.36.13 ↔ Offene Reposition einer Mehrfragmentfraktur der proximalen Tibia mit innerer Knochenfixation durch (Blount-)Klammern |
| 79.26.10 ↔ Offene Reposition einer proximalen Tibiafraktur ohne innere Knochenfixation | 79.36.14 ↔ Offene Reposition einer Mehrfragmentfraktur der proximalen Tibia mit sonstiger innerer Knochenfixation |

79.56.10 ↔ Offene Reposition einer Epiphysendiastase an der proximalen Tibia

Prozedur I13-9

78.17.24 ↔ Geschlossene Reposition einer distalen Fibulafraktur mit Knochenfixation durch Fixateur externe	79.36.70 ↔ Offene Reposition einer einfachen Fraktur der distalen Fibula mit innerer Knochenfixation durch (Blount-)Klammern
78.17.25 ↔ Offene Reposition einer einfachen Fraktur der distalen Fibula mit Knochenfixation durch Fixateur externe	79.36.71 ↔ Offene Reposition einer einfachen Fraktur der distalen Fibula mit innerer Knochenfixation durch Platte
78.17.26 ↔ Offene Reposition einer Mehrfragmentfraktur der distalen Fibula mit Knochenfixation durch Fixateur externe	79.36.72 ↔ Offene Reposition einer einfachen Fraktur der distalen Fibula mit sonstiger innerer Knochenfixation
79.16.40 ↔ Geschlossene Reposition einer distalen Fibulafraktur mit innerer Knochenfixation durch Marknagel	79.36.73 ↔ Offene Reposition einer Mehrfragmentfraktur der distalen Fibula mit innerer Knochenfixation
79.16.49 ↔ Geschlossene Reposition einer distalen Fibulafraktur mit sonstiger innerer Knochenfixation (z.B. durch Schraube, Platte, Draht)	79.56.21 ↔ Offene Reposition einer Epiphysendiastase an der distalen Fibula
79.26.22 ↔ Offene Reposition einer distalen Fibulafraktur ohne innere Knochenfixation	

ADRG I14

Revision eines Amputationsstumpfes

Prozedur in Tabelle I14-1

DRG I14Z

Revision eines Amputationsstumpfes

Prozedur I14-1

84.3x.00 ↔ Revision eines Amputationsstumpfes, n.n.bez.	84.3x.13 ↔ Revision eines Amputationsstumpfes, Untere Extremität
84.3x.10 ↔ Revision eines Amputationsstumpfes, Schulter- und Oberarmregion	84.3x.19 ↔ Revision eines Amputationsstumpfes, Andere Lokalisation
84.3x.11 ↔ Revision eines Amputationsstumpfes, Unterarmregion	84.3x.99 ↔ Revision eines Amputationsstumpfes, sonstige
84.3x.12 ↔ Revision eines Amputationsstumpfes, Handregion	

ADRG I15

Operationen am Hirn- und Gesichtsschädel

Prozedur in Tabelle I15-1

DRG I15A

Operationen am Hirn- und Gesichtsschädel, Alter < 16 Jahre

Alter < 16 Jahre

DRG I15B

Operationen am Hirn- und Gesichtsschädel, Alter > 15 Jahre

Prozedur I15-1

01.12.00 ↔ Offene Biopsie an den Hirnhäuten, n.n.bez.	01.24.14 ↔ Sonstige Kraniotomie, Entfernung von alloplastischem Material oder Medikamententrägers aus Schädelknochen oder Epiduralraum
01.12.10 ↔ Stereotaktische offene Biopsie an den Hirnhäuten	01.24.15 ↔ Sonstige Kraniotomie, Entfernung eines Fremdkörpers aus Schädelknochen oder Epiduralraum
01.12.99 ↔ Offene Biopsie an den Hirnhäuten, sonstige	01.24.16 ↔ Sonstige Kraniotomie, sonstige Drainage epiduraler Flüssigkeit oder aus sonstigen Gründen
01.14.00 ↔ Offene Biopsie am Gehirn, n.n.bez.	01.24.20 ↔ Kraniotomie der Kalotte als Zugang, n.n.bez.
01.14.10 ↔ Stereotaktische offene Biopsie am Gehirn	01.24.21 ↔ Bohrlochtrepanation der Kalotte als Zugang
01.14.99 ↔ Offene Biopsie am Gehirn, sonstige	01.24.22 ↔ Stereotaktisch geführte Schädelöffnung über die Kalotte als Zugang
01.15 ↔ Biopsie am Schädel	01.24.29 ↔ Kraniotomie der Kalotte als Zugang, sonstige
01.21 ↔ Inzision und Drainage an den kranialen Sinus	01.24.30 ↔ Zugang zur Schädelbasis, n.n.bez.
01.24.00 ↔ Sonstige Kraniotomie, n.n.bez.	01.24.31 ↔ Zugang zur Schädelbasis, transoral
01.24.10 ↔ Sonstige Kraniotomie mit Dekompression	01.24.32 ↔ Zugang zur Schädelbasis, transoral mit Spaltung des weichen Gaumens
01.24.11 ↔ Sonstige Kraniotomie zur Entleerung eines epiduralen Hämatoms	
01.24.12 ↔ Sonstige Kraniotomie zur Entleerung eines epiduralen Empyems	
01.24.13 ↔ Sonstige Kraniotomie, Einlegen von alloplastischem Material oder Medikamententrägers in den Schädelknochen oder Epiduralraum	

01.24.33 ↔	Zugang zur Schädelbasis, transoral mit Spaltung des weichen sowie harten Gaumens	01.51.00 ↔	Exzision von Läsion oder Gewebe an den Hirnhäuten, n.n.bez.
01.24.34 ↔	Zugang zur Schädelbasis, transsphenoidal	01.51.10 ↔	Exzision von Tumorgewebe an den Hirnhäuten mit Präparation von infiltriertem Nachbargewebe
01.24.35 ↔	Zugang zur Schädelbasis, transethmoidal	01.51.99 ↔	Exzision von Läsion oder Gewebe an den Hirnhäuten, sonstige
01.24.36 ↔	Zugang zur Schädelbasis, transmastoidal	01.52.00 ↔	Hemisphärektomie, n.n.bez.
01.24.37 ↔	Zugang zur Schädelbasis, translabyrinthär	01.52.10 ↔	Hemisphärektomie, hirneigenes intrazerebrales Tumorgewebe
01.24.38 ↔	Zugang zur Schädelbasis, transpyramidal	01.52.11 ↔	Hemisphärektomie, nicht hirneigenes intrazerebrales Tumorgewebe
01.24.39 ↔	Zugang zur Schädelbasis, sonstige	01.52.99 ↔	Hemisphärektomie, sonstige
01.24.3a ↔	Zugang zur Schädelbasis, transkondylär	01.53.00 ↔	Lobektomie am Gehirn, n.n.bez.
01.24.3b ↔	Zugang zur Schädelbasis, transorbital	01.53.10 ↔	Lobektomie am Gehirn, hirneigenes intrazerebrales Tumorgewebe
01.24.3c ↔	Zugang zur Schädelbasis, mit Le-Fort-I-Osteotomie	01.53.11 ↔	Lobektomie am Gehirn, nicht hirneigenes intrazerebrales Tumorgewebe
01.24.3d ↔	Zugang zur Schädelbasis, transnasal-transcribiform	01.53.99 ↔	Lobektomie am Gehirn, sonstige
01.24.3e ↔	Zugang zur Schädelbasis, transnasal-transclival	01.59.00 ↔	Sonstige Exzision oder Destruktion von Läsion oder Gewebe am Gehirn, n.n.bez.
01.24.3f ↔	Zugang zur Schädelbasis, transoral-transclival	01.59.10 ↔	Sonstige Exzision von hirneigenem intrazerebralen Tumorgewebe am Gehirn
01.24.3g ↔	Zugang zur Schädelbasis, transnasal-transpterygoidal	01.59.11 ↔	Sonstige Exzision von nicht hirneigenem intrazerebralen Tumorgewebe am Gehirn
01.24.99 ↔	Sonstige Kraniotomie, sonstige	01.59.12 ↔	Sonstige Exzision von Läsion oder Gewebe am Gehirn, Débridement einer Kontusion am Gehirn
01.25.00 ↔	Sonstige Kraniektomie, n.n.bez.	01.59.19 ↔	Sonstige Exzision von Läsion oder Gewebe am Gehirn, sonstige
01.25.10 ↔	Sonstige Kraniektomie mit Dekompression	01.59.20 ↔	Sonstige Destruktion von hirneigenem intrazerebralen Tumorgewebe am Gehirn
01.25.11 ↔	Sonstige Kraniektomie zur Entleerung eines epiduralen Hämatoms	01.59.21 ↔	Sonstige Destruktion von nicht hirneigenem intrazerebralen Tumorgewebe am Gehirn
01.25.12 ↔	Sonstige Kraniektomie zur Entleerung eines epiduralen Empyems	01.59.29 ↔	Sonstige Destruktion von Läsion oder Gewebe am Gehirn, sonstige
01.25.13 ↔	Sonstige Kraniektomie zur Entfernung eines Fremdkörpers aus Schädelknochen oder Epiduralraum	01.59.99 ↔	Sonstige Exzision oder Destruktion von Läsion oder Gewebe am Gehirn, sonstige
01.25.14 ↔	Sonstige Kraniektomie mit Einlegen von alloplastischem Material oder eines Medikamententrägers in den Schädelknochen oder Epiduralraum	01.6x.10 ↔	Exzision und Destruktion von Tumorgewebe an der Schädelbasis
01.25.19 ↔	Sonstige Kraniektomie zur Drainage epiduraler Flüssigkeit oder aus sonstigen Gründen	01.6x.11 ↔	Exzision und Destruktion von Tumorgewebe an der Kalotte
01.25.20 ↔	Sonstige Kraniektomie, Rekraniektomie mit Einbringen einer Drainage	01.6x.20 ↔	Exzision und Destruktion vom sonstigem erkrankten Gewebe an der Schädelbasis
01.25.21 ↔	Sonstige Kraniektomie, Rekraniektomie zur Entfernung von alloplastischem Material oder eines Medikamententrägers aus dem Schädelknochen oder Epiduralraumes	01.6x.21 ↔	Exzision und Destruktion von sonstigem erkrankten Gewebe an der Kalotte
01.25.99 ↔	Sonstige Kraniektomie, sonstige	01.6x.22 ↔	Exzision und Destruktion von sonstigem erkrankten Gewebe an der Kalotte mit Hirnhäuten
01.31.00 ↔	Inzision an den Hirnhäuten, n.n.bez.	02.01 ↔	Eröffnen einer Schädelnaht
01.31.10 ↔	Inzision an den Hirnhäuten zur Entleerung eines subduralen Hämatoms (Hygroms)	02.02 ↔	Elevation von Frakturfragmenten vom Schädel
01.31.11 ↔	Inzision an den Hirnhäuten zur Entleerung eines subduralen Empyems	02.03 ↔	Bildung eines Schädelknochenlappens
01.31.20 ↔	Inzision an den Hirnhäuten zur Drainage von subduraler und subarachnoidaler Flüssigkeit	02.04.00 ↔	Knochentransplantation an den Schädel, n.n.bez.
01.31.99 ↔	Inzision an den Hirnhäuten, sonstige	02.04.10 ↔	Knochentransplantation an den Schädel, Schädeldach
01.39.00 ↔	Sonstige Inzision am Gehirn, n.n.bez.	02.04.99 ↔	Knochentransplantation an den Schädel, sonstige
01.39.10 ↔	Sonstige Inzision am Gehirn zur Entleerung eines intrazerebralen Hämatoms	02.05.00 ↔	Einsetzen einer Schädelknochenplatte, n.n.bez.
01.39.11 ↔	Sonstige Inzision am Gehirn zur Entleerung eines intrazerebralen Abszesses	02.05.10 ↔	Einsetzen eines CAD-Implantats an Hirnschädel ohne Beteiligung des Gesichtsschädels, einfacher Defekt
01.39.19 ↔	Sonstige Inzision am Gehirn, Entleerung von sonstiger intrazerebraler Flüssigkeit	02.05.11 ↔	Einsetzen eines CAD-Implantats an Hirnschädel ohne Beteiligung des Gesichtsschädels, grosser oder komplexer Defekt
01.39.20 ↔	Sonstige Inzision am Gehirn, Stereotaktische Entleerung eines intrakraniellen Hämatoms	02.05.20 ↔	Einsetzen eines CAD-Implantats an Hirnschädel mit Beteiligung von Orbita, Temporalregion oder frontalem Sinus, bis zu 2 Regionen
01.39.21 ↔	Sonstige Inzision am Gehirn, Stereotaktische Entleerung eines intrakraniellen Abszesses	02.05.30 ↔	Einsetzen eines CAD-Implantats an Hirnschädel mit Beteiligung multipler Regionen des Gesichtsschädels, ab 3 Regionen
01.39.29 ↔	Sonstige Inzision am Gehirn, Stereotaktische Entleerung sonstiger intrakranieller Flüssigkeit	02.05.41 ↔	Wiedereinsetzen einer autologen Schädelknochenplatte
01.39.30 ↔	Sonstige Inzision am Gehirn, Entfernung eines intrazerebralen Fremdkörpers	02.05.99 ↔	Einsetzen einer Schädelknochenplatte, sonstige
01.39.40 ↔	Anlegen einer externen Drainage am Liquorsystem (z.B. ventrikulär, zisternal, subdural)	02.06.00 ↔	Sonstige Osteoplastik am Schädel, n.n.bez.
01.39.41 ↔	Anlegen eines Reservoirs am Liquorsystem (z.B. ventrikulär, zisternal, subdural)	02.06.10 ↔	Frontoorbitale Kranioplastik zur Verlagerung
01.39.42 ↔	Entfernen eines Reservoirs am Liquorsystem (z.B. ventrikulär, zisternal, subdural)		
01.39.50 ↔	Entfernung eines intrakraniellen Implantats		
01.39.99 ↔	Sonstige Inzision am Gehirn, sonstige		
01.41 ↔	Operationen am Thalamus		
01.42 ↔	Operationen am Globus pallidum		

02.06.20 ↔	Rekonstruktion des Hirnschädels ohne Beteiligung des Gesichtsschädels, mit einfachem Implantat (Knochenzement, alloplastisches Material)	07.61 ↔	Partielle Exzision der Hypophyse, transfrontaler Zugang
02.06.30 ↔	Rekonstruktion von Hirn- und Gesichtsschädel, mit einfachem Implantat (Knochenzement, alloplastisches Material)	07.62 ↔	Partielle Exzision an der Hypophyse, transsphenoidaler Zugang
02.06.99 ↔	Sonstige Osteoplastik am Schädel, sonstige	07.63 ↔	Partielle Exzision an der Hypophyse, nicht näher bezeichneter Zugang
02.07 ↔	Entfernen einer Schädelknochenplatte	07.64 ↔	Totale Exzision der Hypophyse, transfrontaler Zugang
02.11 ↔	Einfache Naht an der Dura mater des Gehirns	07.65 ↔	Totale Exzision der Hypophyse, transsphenoidaler Zugang
02.12.00 ↔	Sonstige Rekonstruktion an den Hirnhäuten, n.n.bez.	07.68 ↔	Totale Exzision der Hypophyse, anderer näher bezeichneter Zugang
02.12.10 ↔	Sonstige Rekonstruktion an den Hirnhäuten ohne Kranioplastik	07.69 ↔	Totale Exzision der Hypophyse, nicht näher bezeichneter Zugang
02.12.20 ↔	Sonstige Rekonstruktion an den Hirnhäuten mit Kranioplastik	18.71.00 ↔	Ohrmuschelaufbau, n.n.bez.
02.12.21 ↔	Sonstige Duraplastik mit Kranioplastik an der Konvexität	18.71.10 ↔	Ohrmuschelaufbau, partiell, n.n.bez.
02.12.22 ↔	Sonstige Duraplastik mit Kranioplastik am kraniozervikalen Übergang	18.71.11 ↔	Ohrmuschelaufbau, partiell mit Gewebeexpander
02.12.31 ↔	Duraplastik an der Frontobasis mit gestieltem Lappen	18.71.12 ↔	Ohrmuschelaufbau, partiell mit Galealappen
02.12.99 ↔	Sonstige Rekonstruktion an den Hirnhäuten, sonstige	18.71.13 ↔	Ohrmuschelaufbau, partiell mit Knorpeltransplantat
02.13 ↔	Ligatur eines Gefässes der Hirnhäute	18.71.14 ↔	Ohrmuschelaufbau, partiell mit mikrovaskulärem Lappen
02.14 ↔	Exzision am Plexus chorioideus	18.71.19 ↔	Ohrmuschelaufbau, partiell, sonstige
02.2 ↔	Ventrikulostomie	18.71.20 ↔	Ohrmuschelaufbau, total, n.n.bez.
02.31 ↔	Ventrikelshunt zu Strukturen in Kopf und Hals	18.71.21 ↔	Ohrmuschelaufbau, total mit Gewebeexpander
02.32 ↔	Ventrikelshunt zum Kreislaufsystem	18.71.22 ↔	Ohrmuschelaufbau, total mit Galealappen
02.33 ↔	Ventrikelshunt zur Thoraxhöhle	18.71.23 ↔	Ohrmuschelaufbau, total mit Knorpeltransplantat
02.34 ↔	Ventrikelshunt zu Bauchhöhle und Bauchorganen	18.71.24 ↔	Ohrmuschelaufbau, total mit mikrovaskulärem Lappen
02.35 ↔	Ventrikelshunt zum Harnwegssystem	18.71.29 ↔	Ohrmuschelaufbau, total, sonstige
02.39 ↔	Sonstige Operationen zum Einrichten einer Ventrikeldrainage	18.71.30 ↔	Implantation von alloplastischen Materialien beim Aufbau einer Ohrmuschel
02.41.00 ↔	Spülung und Exploration eines Ventrikelshunts, n.n.bez.	18.71.99 ↔	Ohrmuschelaufbau, sonstige
02.41.10 ↔	Spülung und Exploration eines Ventrikelshunts, zentraler Teil	20.99.10 ↔	Implantation von Knochenverankerungen am Felsenbein, Mittel- oder Innenohr
02.41.20 ↔	Spülung und Exploration eines Ventrikelshunts, peripherer Teil	20.99.20 ↔	Verschluss einer Labyrinthfistel
02.41.99 ↔	Spülung und Exploration eines Ventrikelshunts, sonstige	20.99.30 ↔	Entfernung eines Kochleaimplantats oder implantierbaren Hörgerätes
02.42.00 ↔	Ersetzen eines Ventrikelshunts, n.n.bez.	20.99.99 ↔	Sonstige Operationen an Innen- und Mittelohr, sonstige
02.42.10 ↔	Ersetzen eines Ventrikelshunts, zentraler Teil	22.79.00 ↔	Sonstige Rekonstruktion einer Nasennebenhöhle, n.n.bez.
02.42.20 ↔	Ersetzen eines Ventrikelshunts, peripherer Teil	22.79.10 ↔	Rekonstruktion des Stirnbeins
02.42.99 ↔	Ersetzen eines Ventrikelshunts, sonstige	22.79.11 ↔	Rekonstruktion oder Kranialisierung einer Stirnhöhlenwand
02.43 ↔	Entfernen eines Ventrikelshunts	22.79.19 ↔	Sonstige Rekonstruktion einer Nasennebenhöhle, sonstige
02.91 ↔	Lösung von kortikalen Adhäsionen	38.01 ↔	Inzision von intrakraniellen Gefässen
02.92 ↔	Plastische Rekonstruktion am Gehirn	38.31 ↔	Resektion von intrakraniellen Gefässen mit Anastomose
02.93.30 ↔	Implantation oder Wechsel der Elektroden eines intrakraniellen Neurostimulators, n.n.bez.	38.61 ↔	Sonstige Exzision von intrakraniellen Gefässen
02.93.31 ↔	Implantation oder Wechsel von temporären Mikroelektroden zur monolokulären Ableitung und Stimulation	38.81 ↔	Sonstiger chirurgischer Verschluss von intrakraniellen Gefässen
02.93.32 ↔	Implantation oder Wechsel von temporären Mikroelektroden zur multilokulären Ableitung und Stimulation	76.92.20 ↔	Einsetzen von CAD-Implantat an Gesichtsschädel ohne Beteiligung des Hirnschädels, bis zu 2 Regionen
02.93.33 ↔	Implantation oder Wechsel von permanenten Mikroelektroden zur monolokulären Ableitung und Stimulation	76.92.21 ↔	Einsetzen von CAD-Implantat an Gesichtsschädel ohne Beteiligung des Hirnschädels, ab 3 Regionen
02.93.34 ↔	Implantation oder Wechsel von permanenten Mikroelektroden zur multilokulären Ableitung und Stimulation	76.92.30 ↔	Einsetzen eines CAD-Implantats an Maxilla, zur plastischen Rekonstruktion eines einfachen Defekts
02.93.39 ↔	Implantation oder Wechsel der Elektroden eines intrakraniellen Neurostimulators, sonstige	76.92.31 ↔	Einsetzen eines CAD-Implantats an Maxilla, zur plastischen Rekonstruktion eines grossen oder komplexen Defekts
02.93.51 ↔	Entfernen der Elektroden eines intrakraniellen Neurostimulators		

ADRG I17**Operationen am Gesichtsschädel**

Prozedur in Tabelle I17-1

DRG I17Z**Operationen am Gesichtsschädel****Prozedur I17-1**

02.03 ↔	Bildung eines Schädelknochenlappens	15.29.31 ↔	Absetzen eines einzelnen äusseren geraden Augenmuskels
08.43 ↔	Behebung von Entropium oder Ektropium durch Keilresektion	15.29.32 ↔	Absetzen eines einzelnen äusseren schrägen Augenmuskels
08.44.00 ↔	Behebung von Entropium oder Ektropium durch Lidplastik, n.n.bez.	15.29.39 ↔	Absetzen eines einzelnen äusseren Augenmuskels, sonstige
08.44.10 ↔	Behebung von Entropium oder Ektropium durch Lidplastik, horizontale Verkürzung des Augenlides	15.29.40 ↔	Refixation eines einzelnen äusseren Augenmuskels, n.n.bez.
08.44.99 ↔	Behebung von Entropium oder Ektropium durch Lidplastik, sonstige	15.29.41 ↔	Refixation eines einzelnen äusseren geraden Augenmuskels
08.61.00 ↔	Plastische Rekonstruktion des Augenlids mit Hautlappen oder -transplantat, n.n.bez.	15.29.42 ↔	Refixation eines einzelnen äusseren schrägen Augenmuskels
08.61.10 ↔	Plastische Rekonstruktion des Augenlids mit Hautlappen	15.29.49 ↔	Refixation eines einzelnen äusseren Augenmuskels, sonstige
08.61.11 ↔	Plastische Rekonstruktion des Augenlids mit Hauttransplantat	15.6 ↔	Revision einer Operation an den äusseren Augenmuskeln
08.61.99 ↔	Plastische Rekonstruktion des Augenlids mit Hautlappen oder -transplantat, sonstige	16.01 ↔	Orbitotomie mit Knochenlappen
08.62 ↔	Plastische Rekonstruktion des Augenlids mit Schleimhautlappen oder -transplantat	16.02 ↔	Orbitotomie mit Einsetzen eines orbitalen Implantats
08.64 ↔	Plastische Rekonstruktion des Augenlids mit tarsokonjunktivalem Lappen	16.23.00 ↔	Biopsie an Orbita und Augapfel, n.n.bez.
08.69.00 ↔	Sonstige plastische Rekonstruktion des Augenlids mit Lappen oder Transplantaten, n.n.bez.	16.23.11 ↔	Biopsie an Orbita, offen chirurgisch
08.69.10 ↔	Plastische Rekonstruktion des Augenlids mit Knorpel	16.23.12 ↔	Biopsie an Orbita, transnasal
08.69.11 ↔	Plastische Rekonstruktion des Augenlids mit alloplastischem Material	16.23.21 ↔	Biopsie am Augapfel
08.69.12 ↔	Plastische Rekonstruktion des Augenlids mit Verschiebe- und Rotationsplastik des Lides	16.23.99 ↔	Biopsie an Orbita und Augapfel, sonstige
08.69.13 ↔	Plastische Rekonstruktion des Augenlids mit Oberlidverlängerung	16.51.00 ↔	Exenteration der Orbita mit Entfernen benachbarter Strukturen, n.n.bez.
08.69.19 ↔	Plastische Rekonstruktion des Augenlids mit sonstigem Lappen oder Transplantaten	16.51.10 ↔	Exenteration der Orbita mit Entfernen benachbarter Strukturen, mit Erhalt der Lidhaut
08.69.99 ↔	Sonstige plastische Rekonstruktion des Augenlids mit Lappen oder Transplantaten, sonstige	16.51.11 ↔	Exenteration der Orbita mit Entfernen benachbarter Strukturen, ohne Erhalt der Lidhaut
08.82 ↔	Versorgung einer Risswunde des Augenlids, den Lidrand umfassend, partielle Tiefe	16.51.99 ↔	Exenteration der Orbita mit Entfernen benachbarter Strukturen, sonstige
08.83 ↔	Sonstige Versorgung einer Risswunde des Augenlids, partielle Tiefe	16.52.00 ↔	Exenteration der Orbita mit therapeutischem Entfernen von Orbitaknochen, n.n.bez.
08.84 ↔	Versorgung einer Risswunde des Augenlids, den Lidrand umfassend, volle Tiefe	16.52.10 ↔	Exenteration der Orbita mit therapeutischem Entfernen von Orbitaknochen, mit Erhalt der Lidhaut
08.85 ↔	Sonstige Versorgung einer Risswunde des Augenlids, volle Tiefe	16.52.11 ↔	Exenteration der Orbita mit therapeutischem Entfernen von Orbitaknochen, ohne Erhalt der Lidhaut
15.29.00 ↔	Sonstige Operationen an einem einzelnen äusseren Augenmuskel, n.n.bez.	16.52.99 ↔	Exenteration der Orbita mit therapeutischem Entfernen von Orbitaknochen, sonstige
15.29.01 ↔	Sonstige Operationen an einem einzelnen äusseren geraden Augenmuskel	16.59.00 ↔	Sonstige Exenteration der Orbita, n.n.bez.
15.29.02 ↔	Sonstige Operationen an einem einzelnen äusseren schrägen Augenmuskel	16.59.10 ↔	Sonstige Exenteration der Orbita, mit Erhalt der Lidhaut
15.29.09 ↔	Sonstige Operationen an einem einzelnen äusseren Augenmuskel, sonstige	16.59.11 ↔	Sonstige Exenteration der Orbita, ohne Erhalt der Lidhaut
15.29.10 ↔	Adhäsionolyse an einem einzelnen äusseren Augenmuskel, n.n.bez.	16.59.99 ↔	Sonstige Exenteration der Orbita, sonstige
15.29.11 ↔	Adhäsionolyse an einem einzelnen äusseren geraden Augenmuskel	16.61.00 ↔	Sekundäres Einsetzen eines Augenimplantats, n.n.bez.
15.29.12 ↔	Adhäsionolyse an einem einzelnen äusseren schrägen Augenmuskel	16.61.10 ↔	Sekundäres Einsetzen eines Augenimplantats, Haut-Fettgewebe-Transplantat
15.29.19 ↔	Adhäsionolyse an einem einzelnen äusseren Augenmuskel, sonstige	16.61.99 ↔	Sekundäres Einsetzen eines Augenimplantats, sonstige
15.29.30 ↔	Absetzen eines einzelnen äusseren Augenmuskels, n.n.bez.	16.62.00 ↔	Revision und Reinsertion eines Augenimplantats, n.n.bez.
		16.62.10 ↔	Revision eines Augenimplantats
		16.62.20 ↔	Wechsel eines Augenimplantats, Einführung eines Haut-Fettgewebe-Transplantates
		16.62.29 ↔	Sonstiger Wechsel eines Augenimplantats
		16.62.99 ↔	Revision und Reinsertion eines Augenimplantats, sonstige
		16.63 ↔	Revision einer Enukleationstasche mit Transplantat

16.64 ↔	Sonstige Revision einer Enukleationstasche	27.63.00 ↔	Revision der Korrektur einer Gaumenspalte, n.n.bez.
16.65.00 ↔	Sekundäres Transplantat in eine Exenterationshöhle, n.n.bez.	27.63.10 ↔	Revision der Korrektur einer Gaumenspalte, Kieferplastik
16.65.10 ↔	Sekundäres Transplantat in eine Exenterationshöhle, Haut-Fettgewebe-Transplantat	27.63.11 ↔	Revision der Korrektur einer Gaumenspalte, Kieferplastik mit Osteoplastik
16.65.99 ↔	Sekundäres Transplantat in eine Exenterationshöhle, sonstige	27.63.20 ↔	Revision der Korrektur einer Gaumenspalte, Sekundäroperation der Kieferspalte
16.66 ↔	Sonstige Revision einer Exenterationshöhle	27.63.99 ↔	Revision der Korrektur einer Gaumenspalte, sonstige
16.81 ↔	Versorgung einer Orbitawunde	76.09.10 ↔	Reosteotomie nach Frakturposition
16.82 ↔	Versorgung einer Bulbusruptur	76.2x.00 ↔	Lokale Exzision oder Destruktion einer Läsion an Gesichtsschädelknochen, n.n.bez.
16.89 ↔	Versorgung einer Verletzung von Orbita und Augapfel, sonstige	76.2x.10 ↔	Dekortikation eines Gesichtsschädelknochens
16.98.10 ↔	Rekonstruktion der Orbita, n.n.bez.	76.2x.11 ↔	Exzision von periostalem Gewebe an Gesichtsschädelknochen
16.98.11 ↔	Rekonstruktion der Orbitawand mit mikrovaskulärem Lappen	76.2x.12 ↔	Abtragung (modellierende Osteotomie) an Gesichtsschädelknochen
16.98.19 ↔	Sonstige Rekonstruktion der Orbitawand	76.2x.20 ↔	Destruktion einer Läsion an Gesichtsschädelknochen
16.98.20 ↔	Knöcherne Dekompression der Orbita	76.2x.99 ↔	Lokale Exzision oder Destruktion einer Läsion an Gesichtsschädelknochen, sonstige
16.98.21 ↔	Resektion von Fettgewebe aus der Orbita	76.31.00 ↔	Partielle Mandibulektomie, n.n.bez.
21.72 ↔	Offene Reposition einer Nasenfraktur	76.31.10 ↔	Partielle Mandibulektomie ohne Rekonstruktion
22.9x.00 ↔	Sonstige Operationen an den Nasennebenhöhlen, n.n.bez.	76.31.20 ↔	Partielle Mandibulektomie, Rekonstruktion mit mikrovaskulär-anastomosiertem Transplantat
22.9x.10 ↔	Sonstige Operationen an der Kieferhöhle	76.31.21 ↔	Partielle Mandibulektomie, mit Kontinuitätsdurchtrennung und alloplastischer Rekonstruktion
22.9x.11 ↔	Sonstige Operationen an Siebbein und Keilbeinhöhle	76.31.29 ↔	Partielle Mandibulektomie mit sonstiger Rekonstruktion
22.9x.12 ↔	Sonstige Operationen an der Stirnhöhle	76.31.99 ↔	Partielle Mandibulektomie, sonstige
22.9x.13 ↔	Sanierung von Sinus ethmoidalis und einer oder mehreren anderen Nasennebenhöhlen	76.39.00 ↔	Partielle Ostektomie an anderen Gesichtsschädelknochen, n.n.bez.
22.9x.14 ↔	Sphenoethmoidektomie	76.39.10 ↔	Partielle Ostektomie an anderen Gesichtsschädelknochen, Rekonstruktion mit mikrovaskulär-anastomosiertem Transplantat
22.9x.20 ↔	Operationen an mehreren Nasennebenhöhlen, radikal	76.39.11 ↔	Partielle Ostektomie an anderen Gesichtsschädelknochen, Rekonstruktion von Weich- und Hartgewebe
22.9x.21 ↔	Operationen an mehreren Nasennebenhöhlen, radikal mit Einbruch in die Flügelgaumengrube	76.39.19 ↔	Partielle Ostektomie an anderen Gesichtsschädelknochen, sonstige Rekonstruktion
22.9x.22 ↔	Operationen an mehreren Nasennebenhöhlen, endonasal, mit Entlastung eines Abszesses	76.39.99 ↔	Partielle Ostektomie an anderen Gesichtsschädelknochen, sonstige
22.9x.23 ↔	Operationen an mehreren Nasennebenhöhlen, endonasal, mit Darstellung der Schädelbasis (endonasale Pansinusoperation)	76.41.00 ↔	Totale Mandibulektomie mit gleichzeitiger Rekonstruktion, n.n.bez.
22.9x.24 ↔	Operationen an mehreren Nasennebenhöhlen, endonasal, mit Teilentfernung der Lamina papyracea oder Schlitzung der Periorbita	76.41.10 ↔	Totale Mandibulektomie mit gleichzeitiger Rekonstruktion, Rekonstruktion mit mikrovaskulär-anastomosiertem Transplantat
22.9x.25 ↔	Operationen an mehreren Nasennebenhöhlen, kombiniert endonasal und von aussen	76.41.99 ↔	Totale Mandibulektomie mit gleichzeitiger Rekonstruktion, sonstige
22.9x.29 ↔	Operationen an mehreren Nasennebenhöhlen, sonstige	76.42 ↔	Sonstige totale Mandibulektomie
22.9x.99 ↔	Sonstige Operationen an den Nasennebenhöhlen, sonstige	76.43.00 ↔	Sonstige Rekonstruktion der Mandibula, n.n.bez.
24.99.00 ↔	Sonstige zahnärztliche Operationen, n.n.bez.	76.43.10 ↔	Sonstige Rekonstruktion der Mandibula mit mikrovaskulär-anastomosiertem Transplantat
24.99.10 ↔	Freilegung eines enossalen Implantats mit Aufsetzen einer Distanzhülse	76.43.11 ↔	Einsetzen eines CAD-Implantats an Mandibula, zur plastischen Rekonstruktion eines einfachen Defekts
24.99.11 ↔	Stabilisierung eines Zahnes	76.43.12 ↔	Einsetzen eines CAD-Implantats an Mandibula, zur plastischen Rekonstruktion eines grossen oder komplexen Defekts
24.99.20 ↔	Kieferaufbau durch Anwendung eines enoralen Distraktors	76.43.99 ↔	Sonstige Rekonstruktion der Mandibula, sonstige
24.99.99 ↔	Sonstige zahnärztliche Operation, sonstige	76.44.00 ↔	Totale Ostektomie an anderen Gesichtsschädelknochen mit gleichzeitiger Rekonstruktion, n.n.bez.
27.32.00 ↔	Ausgedehnte Exzision oder Destruktion von Läsion oder Gewebe am knöchernen Gaumen, n.n.bez.	76.44.10 ↔	Totale Ostektomie an anderen Gesichtsschädelknochen, Rekonstruktion mit mikrovaskulär-anastomosiertem Transplantat
27.32.10 ↔	Totale transorale Exstirpation von Läsion oder Gewebe am knöchernen Gaumen	76.44.11 ↔	Totale Ostektomie an anderen Gesichtsschädelknochen, Rekonstruktion mit nicht vaskularisiertem Transplantat
27.32.11 ↔	Radikale transmandibuläre Exzision [En-bloc-Resektion] von Läsion oder Gewebe am knöchernen Gaumen	76.44.19 ↔	Totale Ostektomie an anderen Gesichtsschädelknochen mit sonstiger Rekonstruktion
27.32.12 ↔	Radikale transfazial Exzision [En-bloc-Resektion] von Läsion oder Gewebe am knöchernen Gaumen		
27.32.99 ↔	Ausgedehnte Exzision oder Destruktion von Läsion oder Gewebe am knöchernen Gaumen, sonstige		
27.62.00 ↔	Korrektur einer Gaumenspalte, n.n.bez.		
27.62.10 ↔	Primäre plastische Rekonstruktion am knöchernen Gaumen ohne Knochentransplantat		
27.62.11 ↔	Primäre plastische Rekonstruktion am knöchernen Gaumen mit Knochentransplantat		
27.62.20 ↔	Sekundäre plastische Rekonstruktion am knöchernen Gaumen ohne Knochentransplantat		
27.62.99 ↔	Korrektur einer Gaumenspalte, sonstige		

76.44.99 ↔	Totale Ostektomie an anderen Gesichtsschädelknochen mit gleichzeitiger Rekonstruktion, sonstige	76.63.21 ↔	Verlagerung der Mandibula durch Distraction nach Osteotomie im horizontalen Mandibulaast
76.45 ↔	Sonstige totale Ostektomie an anderen Gesichtsschädelknochen	76.63.99 ↔	Osteoplastik [Osteotomie] am Corpus mandibulae, sonstige
76.46.00 ↔	Sonstige Rekonstruktion an anderen Gesichtsschädelknochen, n.n.bez.	76.64 ↔	Sonstige orthognathische Chirurgie an der Mandibula
76.46.10 ↔	Sonstige Rekonstruktion an anderen Gesichtsschädelknochen mit mikrovaskulär-anastomosiertem Transplantat	76.65.00 ↔	Segmentale Osteoplastik [Osteotomie] der Maxilla, n.n.bez.
76.46.99 ↔	Sonstige Rekonstruktion an anderen Gesichtsschädelknochen, sonstige	76.65.10 ↔	Segmentale Osteoplastik [Osteotomie] der Maxilla, ohne Distraction
76.5x.00 ↔	Temporomandibuläre Arthroplastik, n.n.bez.	76.65.20 ↔	Osteotomie der Maxilla im frontalen Alveolarkambereich, mit Distraction
76.5x.10 ↔	Kondylektomie am Kiefergelenk mit Rekonstruktion	76.65.21 ↔	Osteotomie der Maxilla im seitlichen Alveolarkambereich, mit Distraction
76.5x.19 ↔	Sonstige Kondylektomie am Kiefergelenk	76.65.22 ↔	Osteotomie der Maxilla im frontalen und seitlichen Alveolarkambereich in mehreren Segmenten, mit Distraction
76.5x.20 ↔	Diskoplastik am Kiefergelenk mit Rekonstruktion	76.65.99 ↔	Segmentale Osteoplastik [Osteotomie] der Maxilla, sonstige
76.5x.29 ↔	Sonstige Diskoplastik am Kiefergelenk	76.66.00 ↔	Totale Osteoplastik [Osteotomie] der Maxilla, n.n.bez.
76.5x.30 ↔	Exstirpation des Discus articularis am Kiefergelenk mit Rekonstruktion	76.66.10 ↔	Totale Osteoplastik [Osteotomie] der Maxilla ohne Distraction
76.5x.39 ↔	Sonstige Exstirpation des Discus articularis am Kiefergelenk	76.66.20 ↔	Osteotomie der Maxilla in der Le-Fort-I-Ebene in einem Stück mit Distraction
76.5x.40 ↔	Resektion am Tuberculum articulare des Kiefergelenks	76.66.21 ↔	Osteotomie der Maxilla in der Le-Fort-I-Ebene in zwei Stücken mit Distraction
76.5x.41 ↔	Plastische Rekonstruktion am Kiefergelenk	76.66.22 ↔	Osteotomie der Maxilla in der Le-Fort-I-Ebene in drei oder mehr Stücken mit Distraction
76.5x.42 ↔	Gelenkstabilisierung (bewegungseinschränkend) des Kiefergelenks	76.66.30 ↔	Plastische Rekonstruktion und Augmentation der Maxilla durch totale Auflagerungsplastik
76.5x.50 ↔	Arthroskopische Entfernung eines freien Gelenkkörpers am Kiefergelenk	76.66.99 ↔	Totale Osteoplastik [Osteotomie] der Maxilla, sonstige
76.5x.59 ↔	Sonstige Entfernung eines freien Gelenkkörpers am Kiefergelenk	76.67 ↔	Reduktionsgenioplastik
76.5x.60 ↔	Implantation einer Endoprothese am Kiefergelenk	76.68 ↔	Augmentationsgenioplastik
76.5x.61 ↔	Wechsel einer Endoprothese am Kiefergelenk	76.69.10 ↔	Osteotomie zur Verlagerung des Mittelgesichts in der Le-Fort-II- oder Le-Fort-III-Ebene ohne Distraction
76.5x.70 ↔	Implantation einer Totalendoprothese am Kiefergelenk mit vorgefertigten Komponenten	76.69.20 ↔	Osteotomie zur Verlagerung des Mittelgesichts in der Le-Fort-II-Ebene mit Distraction
76.5x.71 ↔	Implantation einer Totalendoprothese am Kiefergelenk mit CAD-CAM gefertigten Komponenten	76.69.21 ↔	Osteotomie zur Verlagerung des Mittelgesichts in der Le-Fort-II-Ebene, kombiniert mit anderer Osteotomie mit Distraction
76.5x.90 ↔	Sonstige temporomandibuläre Arthroplastik oder Diskoplastik am Kiefergelenk	76.69.30 ↔	Osteotomie zur Verlagerung des Mittelgesichts in der Le-Fort-III-Ebene mit Distraction
76.5x.99 ↔	Temporomandibuläre Arthroplastik, sonstige	76.69.40 ↔	Osteotomie zur Verlagerung des Mittelgesichts in der Le-Fort-III-Ebene, kombiniert mit Le-Fort-I-Ebene mit Distraction
76.61.00 ↔	Geschlossene Osteoplastik [Osteotomie] am Ramus mandibulae, n.n.bez.	76.69.90 ↔	Sonstige Osteotomie zur Verlagerung des Mittelgesichts
76.61.10 ↔	Geschlossene Osteoplastik [Osteotomie] am Ramus mandibulae, ohne Distraction	76.70 ↔	Reposition einer Gesichtsschädelfraktur, n.n.bez.
76.61.20 ↔	Geschlossene Osteoplastik [Osteotomie] am Ramus mandibulae, mit Distraction	76.72 ↔	Offene Reposition einer Jochbein- und Jochbogenfraktur
76.61.99 ↔	Geschlossene Osteoplastik [Osteotomie] am Ramus mandibulae, sonstige	76.74 ↔	Offene Reposition einer Maxillafraktur
76.62.00 ↔	Offene Osteoplastik [Osteotomie] am Ramus mandibulae, n.n.bez.	76.76.00 ↔	Offene Reposition einer Mandibulafraktur, n.n.bez.
76.62.10 ↔	Offene Osteoplastik [Osteotomie] am Ramus mandibulae, ohne Distraction	76.76.10 ↔	Offene Reposition einer Einfachfraktur des Corpus mandibulae
76.62.20 ↔	Offene Osteoplastik [Osteotomie] am Ramus mandibulae, mit Distraction	76.76.11 ↔	Offene Reposition einer Mehrfachfraktur des Corpus mandibulae
76.62.99 ↔	Offene Osteoplastik [Osteotomie] am Ramus mandibulae, sonstige	76.76.20 ↔	Offene Reposition (von aussen) einer Einfach- oder Mehrfachfraktur des Ramus mandibulae
76.63.00 ↔	Osteoplastik [Osteotomie] am Corpus mandibulae, n.n.bez.	76.76.21 ↔	Offene Reposition (transoral) einer Einfach- oder Mehrfachfraktur des Ramus mandibulae
76.63.10 ↔	Osteoplastik [Osteotomie] im seitlichen Alveolarkambereich oder mit frontaler Kontinuitätsdurchtrennung der Mandibula ohne Distraction	76.76.30 ↔	Offene Reposition (transoral oder von aussen) einer Fraktur des Processus articularis mandibulae
76.63.11 ↔	Osteoplastik [Osteotomie] im frontalen Alveolarkambereich oder mit Kontinuitätsdurchtrennung am horizontalen Mandibulaast ohne Distraction	76.76.99 ↔	Offene Reposition einer Mandibulafraktur, sonstige
76.63.12 ↔	Osteoplastik [Osteotomie] zur Kinnverlagerung ohne Distraction	76.77.00 ↔	Offene Reposition einer Processus alveolaris-Fraktur, n.n.bez.
76.63.20 ↔	Verlagerung des Alveolarfortsatzes durch horizontale Distraction nach Osteotomie	76.77.10 ↔	Offene Reposition einer Processus alveolaris-Fraktur der Maxilla

76.77.11 ↔ Offene Reposition einer Processus alveolaris-Fraktur der Mandibula	76.79.31 ↔ Sonstige offene Reposition einer zentrolateralen Mittelgesichtsfraktur
76.77.99 ↔ Offene Reposition einer Processus alveolaris-Fraktur, sonstige	76.79.39 ↔ Sonstige offene Reposition einer sonstigen lateralen Mittelgesichtsfraktur
76.78.11 ↔ Endoskopische Reposition einer Stirnhöhlevorderwandfraktur	76.79.40 ↔ Sonstige offene Reposition kombinierter Mittelgesichtsfrakturen (Mehrfachfraktur)
76.78.21 ↔ Endoskopische Reposition einer Orbitafraktur	76.79.99 ↔ Sonstige offene Reposition einer Gesichtsschädelfraktur, sonstige
76.79.00 ↔ Sonstige offene Reposition einer Gesichtsschädelfraktur, n.n.bez.	76.91.00 ↔ Knochentransplantat an Gesichtsschädelknochen, n.n.bez.
76.79.10 ↔ Sonstige offene Reposition einer Fraktur des Orbitadaches	76.91.10 ↔ Transplantat an Gesichtsschädelknochen
76.79.11 ↔ Sonstige offene Reposition einer Fraktur der lateralen Orbitawand	76.91.11 ↔ Knochentransplantat an Gesichtsschädelknochen, gefässgestielt
76.79.19 ↔ Sonstige offene Reposition einer sonstigen Orbitafraktur	76.91.99 ↔ Knochentransplantat an Gesichtsschädelknochen, sonstige
76.79.20 ↔ Sonstige offene Reposition einer Stirnhöhlenwandfraktur	76.94 ↔ Offene Reposition einer Kiefergelenksluxation
76.79.30 ↔ Sonstige offene Reposition einer nasoethmoidalen Mittelgesichtsfraktur	

ADRG I18**Arthroskopie einschliesslich Biopsie oder andere Eingriffe an Knochen oder Gelenken**

Prozedur in Tabelle I18-1 oder mindestens eine Prozedur in Tabelle I18-2

DRG I18A**Arthroskopie einschliesslich Biopsie oder andere Eingriffe an Knochen oder Gelenken, mit bestimmtem Eingriff oder Alter < 16 Jahre**

Alter < 16 Jahre oder mindestens eine Prozedur in Tabelle I18-3

DRG I18B**Arthroskopie einschliesslich Biopsie oder andere Eingriffe an Knochen oder Gelenken, Alter > 15 Jahre****Prozedur I18-1**

77.16.10 ↔ Sonstige Knocheninzision ohne Knochendurchtrennung an der Patella, Exploration und Knochenbohrung	78.16.11 ↔ Offene Reposition einer Fraktur der Patella mit Knochenfixation durch Fixateur externe
77.16.11 ↔ Sonstige Knocheninzision ohne Knochendurchtrennung an der Patella, Fremdkörperentfernung	78.16.99 ↔ Anlegen eines Fixateur externe an der Patella (inkl. Reposition von Frakturen), sonstige
77.16.12 ↔ Sonstige Knocheninzision ohne Knochendurchtrennung an der Patella, Einlage und Entfernung eines Medikamententrägers	78.43 ↔ Sonstige plastische Rekonstruktion an Radius und Ulna
77.16.13 ↔ Sonstige Knocheninzision ohne Knochendurchtrennung an der Patella, Drainage	78.56.00 ↔ Innere Knochenfixation ohne Reposition der Fraktur an der Patella, n.n.bez.
77.63.00 ↔ Lokale Resektion von Knochenläsion oder -gewebe an Radius und Ulna, n.n.bez.	78.56.10 ↔ Revision von Osteosynthesematerial ohne Materialersatz an der Patella
77.63.20 ↔ Débridement an Radius und Ulna	78.56.99 ↔ Innere Knochenfixation ohne Reposition der Fraktur an der Patella, sonstige
77.63.99 ↔ Lokale Resektion von Knochenläsion oder -gewebe an Radius und Ulna, sonstige	78.96 ↔ Einsetzen eines Knochenwachstumsstimulators an der Patella
77.67.00 ↔ Lokale Resektion von Knochenläsion oder -gewebe an Tibia und Fibula, n.n.bez.	79.12.00 ↔ Geschlossene Reposition einer Fraktur an Radius und Ulna mit innerer Knochenfixation, n.n.bez.
77.67.10 ↔ Lokale Resektion von Knochenläsion oder -gewebe an Tibia	79.12.10 ↔ Geschlossene Reposition einer distalen Radiusfraktur mit innerer Knochenfixation durch Draht oder Zuggurtung/Cerclage
77.67.11 ↔ Lokale Resektion von Knochenläsion oder -gewebe an Fibula	79.12.11 ↔ Geschlossene Reposition einer distalen Radiusfraktur mit innerer Knochenfixation durch intramedullären Draht
77.67.20 ↔ Débridement an Tibia	79.12.12 ↔ Geschlossene Reposition einer distalen Radiusfraktur mit innerer Knochenfixation durch Marknagel
77.67.21 ↔ Débridement an Fibula	79.12.13 ↔ Geschlossene Reposition einer distalen Radiusfraktur mit innerer Knochenfixation mittels minimalinvasiver ballonassistierter Technik
77.67.99 ↔ Lokale Resektion von Knochenläsion oder -gewebe an Tibia und Fibula, sonstige	79.12.19 ↔ Geschlossene Reposition einer distalen Radiusfraktur mit sonstiger innerer Knochenfixation (z.B. durch Schraube, Platte)
77.86 ↔ Sonstige partielle Knochenresektion aus der Patella	79.12.20 ↔ Geschlossene Reposition einer sonstigen Radiusfraktur durch Draht oder Zuggurtung/Cerclage
77.96 ↔ Totale Patella-Resektion	
78.03.13 ↔ Knorpel-Knochentransplantation an Radius und Ulna, autogen und allogene	
78.16.10 ↔ Geschlossene Reposition einer Fraktur der Patella mit Knochenfixation durch Fixateur externe	

79.12.21 ↔	Geschlossene Reposition einer sonstigen Radiusfraktur mit innerer Knochenfixation durch intramedullären Draht	80.16.11 ↔	Arthroskopische Arthrotomie des Kniegelenks, Entfernung freier Gelenkkörper
79.12.22 ↔	Geschlossene Reposition einer sonstigen Radiusfraktur mit innerer Knochenfixation durch Marknagel	80.16.12 ↔	Arthroskopische Arthrotomie des Kniegelenks, Einlegen oder Entfernen eines Medikamententrägers
79.12.23 ↔	Geschlossene Reposition einer sonstigen Radiusfraktur mit innerer Knochenfixation mittels minimalinvasiver ballonassistierter Technik	80.16.20 ↔	Arthrotomie des Kniegelenks, Gelenkspülung mit Drainage
79.12.29 ↔	Geschlossene Reposition einer sonstigen Radiusfraktur mit sonstiger innerer Knochenfixation (z.B. durch Schraube, Platte)	80.16.21 ↔	Sonstige Arthrotomie des Knies, Arthrotomie des Kniegelenks, Entfernung freier Gelenkkörper
79.12.30 ↔	Geschlossene Reposition einer Ulnafraktur mit innerer Knochenfixation durch Draht oder Zuggurtung/Cerclage	80.16.99 ↔	Sonstige Arthrotomie des Knies, sonstige
79.12.31 ↔	Geschlossene Reposition einer Ulnafraktur mit innerer Knochenfixation durch intramedullären Draht	80.46.00 ↔	Durchtrennung von Gelenkscapsel, Ligament oder Knorpel am Knie, n.n.bez.
79.12.32 ↔	Geschlossene Reposition einer Ulnafraktur mit innerer Knochenfixation durch Marknagel	80.46.10 ↔	Durchtrennung von Gelenkscapsel, Ligament oder Knorpel am Kniegelenk
79.12.39 ↔	Geschlossene Reposition einer Ulnafraktur mit sonstiger innerer Knochenfixation (z.B. durch Schraube, Platte)	80.46.20 ↔	Durchtrennung von Gelenkscapsel, Ligament oder Knorpel am proximalen Tibiofibulargelenk
79.12.99 ↔	Geschlossene Reposition einer Fraktur an Radius und Ulna mit innerer Knochenfixation, sonstige	80.46.99 ↔	Durchtrennung von Gelenkscapsel, Ligament oder Knorpel am Knie, sonstige
79.19.30 ↔	Geschlossene Reposition einer Fraktur der Patella mit innerer Knochenfixation	80.6x.00 ↔	Menisektektomie am Knie, n.n.bez.
79.29.00 ↔	Offene Reposition einer Fraktur anderer bezeichneter Knochen ohne innere Knochenfixation, n.n.bez.	80.6x.10 ↔	Menisektektomie am Knie, arthroskopisch, partiell
79.29.10 ↔	Offene Reposition einer einfachen Fraktur der Klavikula und Skapula ohne innere Knochenfixation	80.6x.11 ↔	Menisektektomie am Knie, arthroskopisch, total
79.29.11 ↔	Offene Reposition einer Mehrfragmentfraktur der Klavikula und Skapula ohne innere Knochenfixation	80.6x.20 ↔	Menisektektomie am Knie, offen chirurgisch, partiell
79.29.30 ↔	Offene Reposition einer Fraktur der Patella ohne innere Knochenfixation	80.6x.21 ↔	Menisektektomie am Knie, offen chirurgisch, total
79.29.99 ↔	Offene Reposition einer Fraktur anderer bezeichneter Knochen ohne innere Knochenfixation, sonstige	80.6x.99 ↔	Menisektektomie am Knie, sonstige
79.36.50 ↔	Offene Reposition einer einfachen Fraktur der proximalen Fibula mit innerer Knochenfixation	80.76.00 ↔	Synovektomie am Knie, n.n.bez.
79.36.51 ↔	Offene Reposition einer Mehrfragmentfraktur der proximalen Fibula mit innerer Knochenfixation	80.76.10 ↔	Arthroskopische Synovektomie am Kniegelenk
79.39.40 ↔	Offene Reposition einer Fraktur der Patella mit innerer Knochenfixation	80.76.11 ↔	Arthroskopische Synovektomie am proximalen Tibiofibulargelenk
79.59.00 ↔	Offene Reposition einer Epiphysenddiastase an anderen bezeichneten Knochen, n.n.bez.	80.76.20 ↔	Offene Synovektomie am Kniegelenk
79.59.10 ↔	Offene Reposition einer Epiphysenddiastase an der Patella	80.76.21 ↔	Offene Synovektomie am proximalen Tibiofibulargelenk
79.59.99 ↔	Offene Reposition einer Epiphysenddiastase an anderen bezeichneten Knochen, sonstige	80.76.99 ↔	Synovektomie am Knie, sonstige
79.86.00 ↔	Offene Reposition einer Luxation des Knies, n.n.bez.	80.86.00 ↔	Sonstige lokale Exzision oder Destruktion einer Gelenksläsion am Knie, n.n.bez.
79.86.10 ↔	Offene Reposition einer Luxation des proximalen Tibiofibulargelenks	80.86.10 ↔	Arthroskopische lokale Exzision oder Destruktion am Kniegelenk
79.86.19 ↔	Offene Reposition einer Luxation des Kniegelenks	80.86.11 ↔	Débridement am Kniegelenk
79.86.99 ↔	Offene Reposition einer Luxation des Knies, sonstige	80.86.12 ↔	Zystenexstirpation am Kniegelenk
80.15.00 ↔	Sonstige Arthrotomie der Hüfte, n.n.bez.	80.86.13 ↔	Exzision eines Meniskusganglions am Kniegelenk
80.15.10 ↔	Arthroskopische Arthrotomie der Hüfte, Gelenkspülung mit Drainage	80.86.99 ↔	Sonstige lokale Exzision oder Destruktion einer Gelenksläsion am Knie, sonstige
80.15.11 ↔	Arthroskopische Arthrotomie der Hüfte, Entfernung freier Gelenkkörper	81.46 ↔	Sonstige Rekonstruktion am Kollateralband
80.15.12 ↔	Arthroskopische Arthrotomie der Hüfte, Einlegen oder Entfernen eines Medikamententrägers	81.47.10 ↔	Refixation eines osteochondralen Fragmentes am Kniegelenk
80.15.20 ↔	Arthrotomie der Hüfte, Gelenkspülung mit Drainage	81.47.11 ↔	Refixation eines osteochondralen Fragmentes am Kniegelenk, arthroskopisch
80.15.21 ↔	Arthrotomie der Hüfte, Entfernung freier Gelenkkörper	81.47.12 ↔	Subchondrale Spongiosaplastik am Kniegelenk
80.15.99 ↔	Sonstige Arthrotomie der Hüfte, sonstige	81.47.13 ↔	Subchondrale Spongiosaplastik am Kniegelenk, arthroskopisch
80.16.00 ↔	Sonstige Arthrotomie des Knies, n.n.bez.	81.47.14 ↔	Meniskusrefixation, offen chirurgisch
80.16.10 ↔	Arthroskopische Arthrotomie des Kniegelenks, Gelenkspülung mit Drainage	81.47.15 ↔	Meniskusrefixation, arthroskopisch
		81.47.19 ↔	Knöcherner Refixation eines Kreuzbandes, offen chirurgisch
		81.47.20 ↔	Knöcherner Refixation eines Kreuzbandes, arthroskopisch
		81.47.23 ↔	Subchondrale Knocheneröffnung am Kniegelenk, offen chirurgisch
		81.47.24 ↔	Subchondrale Knocheneröffnung am Kniegelenk, arthroskopisch
		81.47.25 ↔	Subchondrale Knocheneröffnung am Kniegelenk mit Einbringen eines azellulären Implantats, arthroskopisch
		81.47.26 ↔	Implantation eines patientenindividuellen metallischen Knorpelersatzes am Kniegelenk
		81.47.27 ↔	Resektionsarthroplastik am Kniegelenk
		81.47.28 ↔	Subchondrale Knocheneröffnung am Kniegelenk mit Einbringen eines azellulären Implantats, offen chirurgisch
		81.47.30 ↔	Sonstige Refixation und Naht am Kapselbandapparat des Kniegelenks
		81.47.31 ↔	Sonstige Bandplastik am Kniegelenk, offen chirurgisch

81.47.40 ↔	Sonstige Rekonstruktion am Kniegelenk, Patella und ihr Halteapparat	81.99.2a ↔	Offen chirurgische Revision eines Gelenkes, Kniegelenk
81.55 ↔	Revision ohne Ersatz einer Knieendoprothese	81.99.2b ↔	Offen chirurgische Revision eines Gelenkes, Proximales Tibiofibulargelenk
81.95.00 ↔	Naht an Kapsel oder Ligament der übrigen unteren Extremitäten, n.n.bez.	81.99.34 ↔	Arthroskopische Operation am Gelenkknorpel, Ellenbogen
81.95.09 ↔	Naht an Kapsel oder Ligament der übrigen unteren Extremitäten, sonstige	81.99.3a ↔	Arthroskopische Operation am Gelenkknorpel und an den Menisken, Kniegelenk
81.95.10 ↔	Naht des vorderen Kreuzbandes des Knies, arthroskopisch	81.99.3b ↔	Arthroskopische Operation am Gelenkknorpel, Proximales Tibiofibulargelenk
81.95.11 ↔	Naht des vorderen Kreuzbandes des Knies, offen chirurgisch	81.99.4a ↔	Offen chirurgische Operation am Gelenkknorpel und an den Menisken, Kniegelenk
81.95.12 ↔	Naht des hinteren Kreuzbandes des Knies, arthroskopisch	81.99.4b ↔	Offen chirurgische Operation am Gelenkknorpel, Proximales Tibiofibulargelenk
81.95.13 ↔	Naht des hinteren Kreuzbandes des Knies, offen chirurgisch	81.99.54 ↔	Arthrorise und Temporäre Fixation eines Gelenkes, Ellenbogen
81.95.14 ↔	Naht des medialen Kapselbandapparates mit Einbezug des Meniskus, arthroskopisch	81.99.5a ↔	Arthrorise und Temporäre Fixation eines Gelenkes, Kniegelenk
81.95.15 ↔	Naht des medialen Kapselbandapparates mit Einbezug des Meniskus, offen chirurgisch	81.99.5b ↔	Arthrorise und Temporäre Fixation eines Gelenkes, Proximales Tibiofibulargelenk
81.95.16 ↔	Naht des lateralen Kapselbandapparates des Knies, arthroskopisch	81.99.82 ↔	Sonstige arthroskopische Operationen an Gelenken und Gelenkstrukturen, Kniegelenk
81.95.17 ↔	Naht des lateralen Kapselbandapparates des Knies, offen chirurgisch	81.99.95 ↔	Sonstige offen chirurgische Operationen an Gelenken und Gelenkknorpel, proximales Radioulnargelenk
81.95.18 ↔	Naht des dorsalen Kapselbandapparates des Knies, offen chirurgisch	81.99.9a ↔	Sonstige offen chirurgische Operationen an Gelenken und Gelenkknorpel, Proximales Tibiofibulargelenk
81.95.1a ↔	Naht des dorsalen Kapselbandapparates des Knies, arthroskopisch	81.9a.1c ↔	Knorpeltransplantation und Implantation von in-vitro hergestellten Gewebekulturen, Kniegelenk, arthroskopisch
81.96.93 ↔	Sonstige gelenkrekonstruktive und gelenkplastische Eingriffe, Implantation/Entfernung eines Kollagenmeniskus	81.9a.2c ↔	Knorpeltransplantation und Implantation von in-vitro hergestellten Gewebekulturen, Kniegelenk, offen chirurgisch
81.96.94 ↔	Sonstige gelenkrekonstruktive und gelenkplastische Eingriffe, Implantation/Entfernung eines Kollagenmeniskus, arthroskopisch	81.9a.5c ↔	Knorpeltransplantation mit OATS (osteoarticular transfer system)-Verfahren, Mosaikplastik, am Kniegelenk, arthroskopisch
81.99.14 ↔	Arthroskopische Revision eines Gelenkes, Ellenbogen	81.9a.6c ↔	Knorpeltransplantation mit OATS (osteoarticular transfer system)-Verfahren, Mosaikplastik, am Kniegelenk, offen chirurgisch
81.99.1a ↔	Arthroskopische Revision eines Gelenkes, Kniegelenk		
81.99.1b ↔	Arthroskopische Revision eines Gelenkes, Proximales Tibiofibulargelenk		
81.99.24 ↔	Offen chirurgische Revision eines Gelenkes, Ellenbogen		

Prozedur I18-2

01.15 ↔	Biopsie am Schädel	77.44.00 ↔	Knochenbiopsie an Karpalia und Metakarpalia, n.n.bez.
34.22 ↔	Mediastinoskopie	77.44.20 ↔	Knochenbiopsie an Karpalia und Metakarpalia, Offene Knochenbiopsie
76.11.00 ↔	Biopsie an Gesichtsschädelknochen, n.n.bez.	77.44.99 ↔	Knochenbiopsie an Karpalia und Metakarpalia, sonstige
76.11.11 ↔	Offene Biopsie (mit Inzision) an Gesichtsschädelknochen	77.45.00 ↔	Knochenbiopsie am Femur, n.n.bez.
76.11.99 ↔	Biopsie an Gesichtsschädelknochen, sonstige	77.45.20 ↔	Knochenbiopsie am Femur, Offene Knochenbiopsie
76.19.11 ↔	Offene Biopsie (mit Inzision) am Kiefergelenk	77.45.99 ↔	Knochenbiopsie am Femur, sonstige
76.19.12 ↔	Arthroskopische Biopsie am Kiefergelenk	77.46.00 ↔	Knochenbiopsie an der Patella, n.n.bez.
77.40.20 ↔	Knochenbiopsie, ohne Angabe der Lokalisation, Offene Knochenbiopsie	77.46.20 ↔	Knochenbiopsie an der Patella, Offene Knochenbiopsie
77.40.99 ↔	Knochenbiopsie, ohne Angabe der Lokalisation, sonstige	77.46.99 ↔	Knochenbiopsie an der Patella, sonstige
77.41.00 ↔	Knochenbiopsie von Skapula, Klavikula, Rippen und Sternum, n.n.bez.	77.47.00 ↔	Knochenbiopsie an Tibia und Fibula, n.n.bez.
77.41.20 ↔	Knochenbiopsie von Skapula, Klavikula, Rippen und Sternum, Offene Knochenbiopsie	77.47.20 ↔	Knochenbiopsie an Tibia und Fibula, Offene Knochenbiopsie
77.41.99 ↔	Knochenbiopsie von Skapula, Klavikula, Rippen und Sternum, sonstige	77.47.99 ↔	Knochenbiopsie an Tibia und Fibula, sonstige
77.42.00 ↔	Knochenbiopsie am Humerus, n.n.bez.	77.48.00 ↔	Knochenbiopsie an Tarsalia und Metatarsalia, n.n.bez.
77.42.20 ↔	Knochenbiopsie am Humerus, Offene Knochenbiopsie	77.48.20 ↔	Knochenbiopsie an Tarsalia und Metatarsalia, Offene Knochenbiopsie
77.42.99 ↔	Knochenbiopsie am Humerus, sonstige	77.48.99 ↔	Knochenbiopsie an Tarsalia und Metatarsalia, sonstige
77.43.00 ↔	Knochenbiopsie an Radius und Ulna, n.n.bez.	77.49.00 ↔	Knochenbiopsie an anderen näher bezeichneten Knochen, ausser Gesichtsschädelknochen, n.n.bez.
77.43.20 ↔	Knochenbiopsie an Radius und Ulna, Offene Knochenbiopsie		
77.43.99 ↔	Knochenbiopsie an Radius und Ulna, sonstige		

77.49.41 ↔ Knochenbiopsie an anderen näher bezeichneten Knochen, ausser Gesichtsschädelknochen, Knochenbiopsie an Phalangen des Fusses, Offene Knochenbiopsie	80.25.20 ↔ Arthroskopisch assistierte Versorgung einer Fraktur am Hüftgelenk
77.49.91 ↔ Knochenbiopsie an anderen näher bezeichneten Knochen, ausser Gesichtsschädelknochen, Offene Knochenbiopsie	80.25.99 ↔ Arthroskopie der Hüfte, sonstige
77.49.99 ↔ Knochenbiopsie an anderen näher bezeichneten Knochen, ausser Gesichtsschädelknochen, sonstige	80.26.00 ↔ Arthroskopie des Knies, n.n.bez.
79.12.00 ↔ Geschlossene Reposition einer Fraktur an Radius und Ulna mit innerer Knochenfixation, n.n.bez.	80.26.10 ↔ Diagnostische Arthroskopie des Knies
79.12.10 ↔ Geschlossene Reposition einer distalen Radiusfraktur mit innerer Knochenfixation durch Draht oder Zuggurtung/Cerclage	80.26.20 ↔ Arthroskopisch assistierte Versorgung einer Fraktur am Kniegelenk
79.12.11 ↔ Geschlossene Reposition einer distalen Radiusfraktur mit innerer Knochenfixation durch intramedullären Draht	80.26.99 ↔ Arthroskopie des Knies, sonstige
79.12.12 ↔ Geschlossene Reposition einer distalen Radiusfraktur mit innerer Knochenfixation durch Marknagel	80.29.10 ↔ Diagnostische Arthroskopie des Kiefergelenkes
79.12.13 ↔ Geschlossene Reposition einer distalen Radiusfraktur mit innerer Knochenfixation mittels minimalinvasiver ballonassistierter Technik	80.29.11 ↔ Diagnostische Arthroskopie eines Thoraxgelenkes
79.12.19 ↔ Geschlossene Reposition einer distalen Radiusfraktur mit sonstiger innerer Knochenfixation (z.B. durch Schraube, Platte)	80.29.19 ↔ Diagnostische Arthroskopie an anderer bezeichneter Lokalisation
79.12.20 ↔ Geschlossene Reposition einer sonstigen Radiusfraktur durch Draht oder Zuggurtung/Cerclage	80.29.99 ↔ Arthroskopie an anderer bezeichneter Lokalisation, sonstige
79.12.21 ↔ Geschlossene Reposition einer sonstigen Radiusfraktur mit innerer Knochenfixation durch intramedullären Draht	80.31.00 ↔ Gelenkbiopsie an der Schulter, n.n.bez.
79.12.22 ↔ Geschlossene Reposition einer sonstigen Radiusfraktur mit innerer Knochenfixation durch Marknagel	80.31.30 ↔ Offene Gelenkbiopsie an der Schulter
79.12.23 ↔ Geschlossene Reposition einer sonstigen Radiusfraktur mit innerer Knochenfixation mittels minimalinvasiver ballonassistierter Technik	80.31.99 ↔ Gelenkbiopsie an der Schulter, sonstige
79.12.29 ↔ Geschlossene Reposition einer sonstigen Radiusfraktur mit sonstiger innerer Knochenfixation (z.B. durch Schraube, Platte)	80.32.00 ↔ Gelenkbiopsie am Ellenbogen, n.n.bez.
79.12.30 ↔ Geschlossene Reposition einer Ulnafraktur mit innerer Knochenfixation durch Draht oder Zuggurtung/Cerclage	80.32.20 ↔ Arthroskopische Gelenkbiopsie am Ellenbogen
79.12.31 ↔ Geschlossene Reposition einer Ulnafraktur mit innerer Knochenfixation durch intramedullären Draht	80.32.30 ↔ Offene Gelenkbiopsie am Ellenbogen
79.12.32 ↔ Geschlossene Reposition einer Ulnafraktur mit innerer Knochenfixation durch Marknagel	80.32.99 ↔ Gelenkbiopsie am Ellenbogen, sonstige
79.12.39 ↔ Geschlossene Reposition einer Ulnafraktur mit sonstiger innerer Knochenfixation (z.B. durch Schraube, Platte)	80.33.00 ↔ Gelenkbiopsie am Handgelenk, n.n.bez.
79.12.99 ↔ Geschlossene Reposition einer Fraktur an Radius und Ulna mit innerer Knochenfixation, sonstige	80.33.20 ↔ Arthroskopische Gelenkbiopsie am Handgelenk
79.36.50 ↔ Offene Reposition einer einfachen Fraktur der proximalen Fibula mit innerer Knochenfixation	80.33.30 ↔ Offene Gelenkbiopsie am Handgelenk
79.36.51 ↔ Offene Reposition einer Mehrfragmentfraktur der proximalen Fibula mit innerer Knochenfixation	80.33.99 ↔ Gelenkbiopsie am Handgelenk, sonstige
7a.11.12 ↔ Knochenbiopsie an der Wirbelsäule, offen chirurgisch	80.34.00 ↔ Gelenkbiopsie an Hand und Finger, n.n.bez.
7a.12.11 ↔ Diagnostische Arthroskopie an der Wirbelsäule	80.34.20 ↔ Arthroskopische Gelenkbiopsie an Hand und Finger
7a.12.21 ↔ Gelenkbiopsie an der Wirbelsäule	80.34.30 ↔ Offene Gelenkbiopsie an Hand und Finger
7a.23 ↔ Knocheninzision an der Wirbelsäule	80.34.99 ↔ Gelenkbiopsie an Hand und Finger, sonstige
7a.25 ↔ Lokale Exzision von Knochenläsion oder -gewebe am Wirbel	80.35.00 ↔ Gelenkbiopsie an der Hüfte, n.n.bez.
80.22.00 ↔ Arthroskopie des Ellenbogens, n.n.bez.	80.35.20 ↔ Arthroskopische Gelenkbiopsie an der Hüfte
80.22.10 ↔ Diagnostische Arthroskopie des Ellenbogens	80.35.30 ↔ Offene Gelenkbiopsie an der Hüfte
80.22.20 ↔ Arthroskopisch assistierte Versorgung einer Fraktur am Ellenbogengelenk	80.35.99 ↔ Gelenkbiopsie an der Hüfte, sonstige
80.22.99 ↔ Arthroskopie des Ellenbogens, sonstige	80.36.00 ↔ Gelenkbiopsie am Knie, n.n.bez.
80.25.00 ↔ Arthroskopie der Hüfte, n.n.bez.	80.36.20 ↔ Arthroskopische Gelenkbiopsie am Knie
80.25.10 ↔ Diagnostische Arthroskopie der Hüfte	80.36.30 ↔ Offene Gelenkbiopsie am Knie
	80.36.99 ↔ Gelenkbiopsie am Knie, sonstige
	80.37.00 ↔ Gelenkbiopsie am Sprunggelenk, n.n.bez.
	80.37.30 ↔ Offene Gelenkbiopsie am Sprunggelenk
	80.37.99 ↔ Gelenkbiopsie am Sprunggelenk, sonstige
	80.38.00 ↔ Gelenkbiopsie an Fuss und Zehen, n.n.bez.
	80.38.30 ↔ Offene Gelenkbiopsie an Fuss und Zehen
	80.38.99 ↔ Gelenkbiopsie an Fuss und Zehen, sonstige
	80.39.00 ↔ Gelenkbiopsie an anderer bezeichneter Lokalisation, n.n.bez.
	80.39.21 ↔ Arthroskopische Gelenkbiopsie am Sternoklavikulargelenk
	80.39.29 ↔ Sonstige arthroskopische Gelenkbiopsie an anderer bezeichneter Lokalisation
	80.39.30 ↔ Offene Gelenkbiopsie an anderer bezeichneter Lokalisation
	80.39.99 ↔ Gelenkbiopsie an anderer, bezeichneter Lokalisation, sonstige
	80.6x.00 ↔ Meniskektomie am Knie, n.n.bez.
	80.6x.10 ↔ Meniskektomie am Knie, arthroskopisch, partiell
	80.6x.11 ↔ Meniskektomie am Knie, arthroskopisch, total
	80.6x.20 ↔ Meniskektomie am Knie, offen chirurgisch, partiell
	80.6x.21 ↔ Meniskektomie am Knie, offen chirurgisch, total
	80.6x.99 ↔ Meniskektomie am Knie, sonstige
	80.82.10 ↔ Arthroskopische lokale Exzision oder Destruktion einer Gelenkläsion am Ellenbogen
	80.89.10 ↔ Arthroskopische lokale Exzision oder Destruktion einer Gelenkläsion am Sternoklavikulargelenk
	80.89.20 ↔ Arthroskopische lokale Exzision oder Destruktion einer Gelenkläsion am Iliosakralgelenk
	80.89.40 ↔ Arthroskopische lokale Exzision oder Destruktion einer Gelenkläsion an anderer bezeichneter Lokalisation
	81.47.21 ↔ Knorpelglättung am Kniegelenk, offen chirurgisch
	81.47.22 ↔ Knorpelglättung am Kniegelenk, arthroskopisch

81.47.2a ↔	Implantation eines nicht-patientenindividuellen metallischen Knorpelersatz am Kniegelenk	81.9a.41 †↔	Autogene matrixinduzierte Chondrozytentransplantation an Gelenken, Humero-glenoidalgelenk, offen chirurgisch
81.47.90 ↔	Sonstige Rekonstruktion am Kniegelenk, arthroskopisch	81.9a.42 †↔	Autogene matrixinduzierte Chondrozytentransplantation an Gelenken, Akromioklavikulargelenk, offen chirurgisch
81.47.99 ↔	Sonstige Rekonstruktion am Kniegelenk, sonstige	81.9a.43 †↔	Autogene matrixinduzierte Chondrozytentransplantation an Gelenken, Sternoklavikulargelenk, offen chirurgisch
81.9a.31 †↔	Autogene matrixinduzierte Chondrozytentransplantation an Gelenken, Humero-glenoidalgelenk, arthroskopisch	81.9a.44 †↔	Autogene matrixinduzierte Chondrozytentransplantation an Gelenken, Ellenbogen, offen chirurgisch
81.9a.32 †↔	Autogene matrixinduzierte Chondrozytentransplantation an Gelenken, Akromioklavikulargelenk, arthroskopisch	81.9a.46 †↔	Autogene matrixinduzierte Chondrozytentransplantation an Gelenken, Handgelenk, offen chirurgisch
81.9a.33 †↔	Autogene matrixinduzierte Chondrozytentransplantation an Gelenken, Sternoklavikulargelenk, arthroskopisch	81.9a.4a †↔	Autogene matrixinduzierte Chondrozytentransplantation an Gelenken, Iliosakralgelenk, offen chirurgisch
81.9a.34 †↔	Autogene matrixinduzierte Chondrozytentransplantation an Gelenken, Ellenbogen, arthroskopisch	81.9a.4b †↔	Autogene matrixinduzierte Chondrozytentransplantation an Gelenken, Hüftgelenk, offen chirurgisch
81.9a.36 †↔	Autogene matrixinduzierte Chondrozytentransplantation an Gelenken, Handgelenk, arthroskopisch	81.9a.4c †↔	Autogene matrixinduzierte Chondrozytentransplantation an Gelenken, Kniegelenk, offen chirurgisch
81.9a.3a †↔	Autogene matrixinduzierte Chondrozytentransplantation an Gelenken, Iliosakralgelenk, arthroskopisch	81.9a.4d †↔	Autogene matrixinduzierte Chondrozytentransplantation an Gelenken, Proximales Tibiofibulargelenk, offen chirurgisch
81.9a.3b †↔	Autogene matrixinduzierte Chondrozytentransplantation an Gelenken, Hüftgelenk, arthroskopisch	81.9a.4e †↔	Autogene matrixinduzierte Chondrozytentransplantation an Gelenken, oberes Sprunggelenk, offen chirurgisch
81.9a.3c †↔	Autogene matrixinduzierte Chondrozytentransplantation an Gelenken, Kniegelenk, arthroskopisch	81.9a.4f †↔	Autogene matrixinduzierte Chondrozytentransplantation an Gelenken, unteres Sprunggelenk, offen chirurgisch
81.9a.3d †↔	Autogene matrixinduzierte Chondrozytentransplantation an Gelenken, Proximales Tibiofibulargelenk, arthroskopisch	81.9a.4g †↔	Autogene matrixinduzierte Chondrozytentransplantation an Gelenken, andere Tarsalgelenke und Tarsometatarsalgelenke, offen chirurgisch
81.9a.3e †↔	Autogene matrixinduzierte Chondrozytentransplantation an Gelenken, oberes Sprunggelenk, arthroskopisch	81.9a.4h †↔	Autogene matrixinduzierte Chondrozytentransplantation an Gelenken, Metatarsophalangealgelenk, offen chirurgisch
81.9a.3f †↔	Autogene matrixinduzierte Chondrozytentransplantation an Gelenken, unteres Sprunggelenk, arthroskopisch	81.9a.4i †↔	Autogene matrixinduzierte Chondrozytentransplantation an Gelenken, Zehengelenk, offen chirurgisch
81.9a.3g †↔	Autogene matrixinduzierte Chondrozytentransplantation an Gelenken, andere Tarsalgelenke und Tarsometatarsalgelenke, arthroskopisch	81.9a.4j †↔	Autogene matrixinduzierte Chondrozytentransplantation an Gelenken, sonstige Gelenke, offen chirurgisch
81.9a.3h †↔	Autogene matrixinduzierte Chondrozytentransplantation an Gelenken, Metatarsophalangealgelenk, arthroskopisch		
81.9a.3i †↔	Autogene matrixinduzierte Chondrozytentransplantation an Gelenken, Zehengelenk, arthroskopisch		
81.9a.3j †↔	Autogene matrixinduzierte Chondrozytentransplantation an Gelenken, sonstige Gelenke, arthroskopisch		

Prozedur I18-3

81.47.25 ↔	Subchondrale Knocheneröffnung am Kniegelenk mit Einbringen eines azellulären Implantats, arthroskopisch	81.9a.34 †↔	Autogene matrixinduzierte Chondrozytentransplantation an Gelenken, Ellenbogen, arthroskopisch
81.47.28 ↔	Subchondrale Knocheneröffnung am Kniegelenk mit Einbringen eines azellulären Implantats, offen chirurgisch	81.9a.36 †↔	Autogene matrixinduzierte Chondrozytentransplantation an Gelenken, Handgelenk, arthroskopisch
81.9a.31 †↔	Autogene matrixinduzierte Chondrozytentransplantation an Gelenken, Humero-glenoidalgelenk, arthroskopisch	81.9a.3a †↔	Autogene matrixinduzierte Chondrozytentransplantation an Gelenken, Iliosakralgelenk, arthroskopisch
81.9a.32 †↔	Autogene matrixinduzierte Chondrozytentransplantation an Gelenken, Akromioklavikulargelenk, arthroskopisch	81.9a.3b †↔	Autogene matrixinduzierte Chondrozytentransplantation an Gelenken, Hüftgelenk, arthroskopisch
81.9a.33 †↔	Autogene matrixinduzierte Chondrozytentransplantation an Gelenken, Sternoklavikulargelenk, arthroskopisch	81.9a.3c †↔	Autogene matrixinduzierte Chondrozytentransplantation an Gelenken, Kniegelenk, arthroskopisch

81.9a.3d ‡↔	Autogene matrixinduzierte Chondrozytentransplantation an Gelenken, Proximales Tibiofibulargelenk, arthroskopisch	81.9a.46 ‡↔	Autogene matrixinduzierte Chondrozytentransplantation an Gelenken, Handgelenk, offen chirurgisch
81.9a.3e ‡↔	Autogene matrixinduzierte Chondrozytentransplantation an Gelenken, oberes Sprunggelenk, arthroskopisch	81.9a.4a ‡↔	Autogene matrixinduzierte Chondrozytentransplantation an Gelenken, Iliosakralgelenk, offen chirurgisch
81.9a.3f ‡↔	Autogene matrixinduzierte Chondrozytentransplantation an Gelenken, unteres Sprunggelenk, arthroskopisch	81.9a.4b ‡↔	Autogene matrixinduzierte Chondrozytentransplantation an Gelenken, Hüftgelenk, offen chirurgisch
81.9a.3g ‡↔	Autogene matrixinduzierte Chondrozytentransplantation an Gelenken, andere Tarsalgelenke und Tarsometatarsalgelenke, arthroskopisch	81.9a.4c ‡↔	Autogene matrixinduzierte Chondrozytentransplantation an Gelenken, Kniegelenk, offen chirurgisch
81.9a.3h ‡↔	Autogene matrixinduzierte Chondrozytentransplantation an Gelenken, Metatarsophalangealgelenk, arthroskopisch	81.9a.4d ‡↔	Autogene matrixinduzierte Chondrozytentransplantation an Gelenken, Proximales Tibiofibulargelenk, offen chirurgisch
81.9a.3i ‡↔	Autogene matrixinduzierte Chondrozytentransplantation an Gelenken, Zehengelenk, arthroskopisch	81.9a.4e ‡↔	Autogene matrixinduzierte Chondrozytentransplantation an Gelenken, oberes Sprunggelenk, offen chirurgisch
81.9a.3j ‡↔	Autogene matrixinduzierte Chondrozytentransplantation an Gelenken, sonstige Gelenke, arthroskopisch	81.9a.4f ‡↔	Autogene matrixinduzierte Chondrozytentransplantation an Gelenken, unteres Sprunggelenk, offen chirurgisch
81.9a.41 ‡↔	Autogene matrixinduzierte Chondrozytentransplantation an Gelenken, Humeroglenoidalgelenk, offen chirurgisch	81.9a.4g ‡↔	Autogene matrixinduzierte Chondrozytentransplantation an Gelenken, andere Tarsalgelenke und Tarsometatarsalgelenke, offen chirurgisch
81.9a.42 ‡↔	Autogene matrixinduzierte Chondrozytentransplantation an Gelenken, Akromioklavikulargelenk, offen chirurgisch	81.9a.4h ‡↔	Autogene matrixinduzierte Chondrozytentransplantation an Gelenken, Metatarsophalangealgelenk, offen chirurgisch
81.9a.43 ‡↔	Autogene matrixinduzierte Chondrozytentransplantation an Gelenken, Sternoklavikulargelenk, offen chirurgisch	81.9a.4i ‡↔	Autogene matrixinduzierte Chondrozytentransplantation an Gelenken, Zehengelenk, offen chirurgisch
81.9a.44 ‡↔	Autogene matrixinduzierte Chondrozytentransplantation an Gelenken, Ellenbogen, offen chirurgisch	81.9a.4j ‡↔	Autogene matrixinduzierte Chondrozytentransplantation an Gelenken, sonstige Gelenke, offen chirurgisch

ADRG I20**Eingriffe am Fuss**

(Keine Hauptdiagnose in Tabelle I20-1 und Prozedur in Tabelle I20-9) oder mindestens eine Prozedur in Tabelle I20-10 oder Hauptdiagnose in Tabelle I20-2 und Prozedur in Tabelle I20-11

DRG I20A**Eingriffe am Fuss mit mehreren hochkomplexen Eingriffen oder mit hochkomplexem Eingriff mit komplexer Diagnose, mehr als ein Belegungstag**

(Verweildauer > 1 Tag) und (mindestens zwei Prozeduren in Tabelle I20-12 oder Beidseitige Prozedur in Tabelle I20-12 oder mindestens eine Prozedur in Tabelle I20-13 oder Diagnose in Tabelle I20-3 oder Prozedur in Tabelle I20-12 und Prozedur in Tabelle I20-14) und ((Prozedur in Tabelle I20-15 und Diagnose in Tabelle I20-4) oder mindestens zwei Prozeduren in Tabelle I20-15 oder Diagnose in Tabelle I20-5 oder Prozedur in Tabelle I20-16)

DRG I20B**Eingriffe am Fuss mit mehreren komplexen Eingriffen oder mit hochkomplexem Eingriff mit komplexer Diagnose, mehr als ein Belegungstag, Alter < 16 Jahre**

(Verweildauer > 1 Tag) und (mindestens zwei Prozeduren in Tabelle I20-12 oder Beidseitige Prozedur in Tabelle I20-12 oder mindestens eine Prozedur in Tabelle I20-13 oder Diagnose in Tabelle I20-3 oder Prozedur in Tabelle I20-12 und Prozedur in Tabelle I20-14) und (Alter < 16 Jahre)

DRG I20C**Eingriffe am Fuss mit komplexem Eingriff mit kompl. Diagnose, od. Osteomyelitis / Arthritis, Alter < 16 Jahre, mehr als ein BT**

(Verweildauer > 1 Tag) und (Prozedur in Tabelle I20-12 oder Diagnose in Tabelle I20-6 oder Diagnose in Tabelle I20-5) und (Prozedur in Tabelle I20-12 und Diagnose in Tabelle I20-4 oder Alter < 16 Jahre oder Diagnose in Tabelle I20-5)

DRG I20D**Eingriffe am Fuss mit mehreren komplexen Eingriffen od. mit hochkomplexem Eingriff mit komplexer Diagnose, Alter > 15 Jahre, mehr als ein BT**

(Verweildauer > 1 Tag) und (mindestens zwei Prozeduren in Tabelle I20-12 oder Beidseitige Prozedur in Tabelle I20-12 oder mindestens eine Prozedur in Tabelle I20-13 oder Diagnose in Tabelle I20-3 oder Prozedur in Tabelle I20-12 und Prozedur in Tabelle I20-14)

DRG I20E**Eingriffe am Fuss, mit komplexem Eingriff od. Weichteilschaden mehr als ein Belegungstag, Alter > 15 Jahre, oder bestimmter Eingriff od. kompliz. Diagnose**

(Verweildauer > 1 Tag) und (Prozedur in Tabelle I20-12 oder Diagnose in Tabelle I20-6 oder Diagnose in Tabelle I20-5) oder (Verweildauer > 1 Tag) und (Prozedur in Tabelle I20-17 oder Prozedur in Tabelle I20-18 oder Hauptdiagnose in Tabelle I20-7 oder Beidseitige Prozedur in Tabelle I20-19 oder Diagnose in Tabelle I20-8 oder Prozedur in Tabelle I20-19 und Prozedur in Tabelle I20-14)

DRG I20F**Eingriffe am Fuss, mehr als ein Belegungstag, Alter < 16 Jahre**

(Verweildauer > 1 Tag) und (Alter < 16 Jahre)

DRG I20G**Eingriffe am Fuss, mehr als ein Belegungstag, Alter > 15 Jahre**

Verweildauer > 1 Tag

DRG I20H**Eingriffe am Fuss, ein Belegungstag****Hauptdiagnose I20-1**

C40.1 ↔	Bösartige Neubildung des Knochens und des Gelenkknorpels: Kurze Knochen der oberen Extremität	M02.94 ↔	Reaktive Arthritis, nicht näher bezeichnet: Hand [Finger, Handwurzel, Mittelhand, Gelenke zwischen diesen Knochen]
C47.1 ↔	Bösartige Neubildung: Periphere Nerven der oberen Extremität, einschließlich Schulter	M11.04 ↔	Apatitrheumatismus: Hand [Finger, Handwurzel, Mittelhand, Gelenke zwischen diesen Knochen]
C49.1 ↔	Bösartige Neubildung: Bindegewebe und andere Weichteilgewebe der oberen Extremität, einschließlich Schulter	M11.14 ↔	Familiäre Chondrokalzinose: Hand [Finger, Handwurzel, Mittelhand, Gelenke zwischen diesen Knochen]
D16.1 ↔	Gutartige Neubildung des Knochens und des Gelenkknorpels: Kurze Knochen der oberen Extremität	M11.24 ↔	Sonstige Chondrokalzinose: Hand [Finger, Handwurzel, Mittelhand, Gelenke zwischen diesen Knochen]
D21.1 ↔	Sonstige gutartige Neubildungen: Bindegewebe und andere Weichteilgewebe der oberen Extremität, einschließlich Schulter	M11.84 ↔	Sonstige näher bezeichnete Kristall-Arthropathien: Hand [Finger, Handwurzel, Mittelhand, Gelenke zwischen diesen Knochen]
M00.04 ↔	Arthritis und Polyarthritis durch Staphylokokken: Hand [Finger, Handwurzel, Mittelhand, Gelenke zwischen diesen Knochen]	M11.94 ↔	Kristall-Arthropathie, nicht näher bezeichnet: Hand [Finger, Handwurzel, Mittelhand, Gelenke zwischen diesen Knochen]
M00.14 ↔	Arthritis und Polyarthritis durch Pneumokokken: Hand [Finger, Handwurzel, Mittelhand, Gelenke zwischen diesen Knochen]	M12.14 ↔	Kaschin-Beck-Krankheit: Hand [Finger, Handwurzel, Mittelhand, Gelenke zwischen diesen Knochen]
M00.24 ↔	Arthritis und Polyarthritis durch sonstige Streptokokken: Hand [Finger, Handwurzel, Mittelhand, Gelenke zwischen diesen Knochen]	M12.24 ↔	Villonoduläre Synovitis (pigmentiert): Hand [Finger, Handwurzel, Mittelhand, Gelenke zwischen diesen Knochen]
M00.84 ↔	Arthritis und Polyarthritis durch sonstige näher bezeichnete bakterielle Erreger: Hand [Finger, Handwurzel, Mittelhand, Gelenke zwischen diesen Knochen]	M12.34 ↔	Palindromer Rheumatismus: Hand [Finger, Handwurzel, Mittelhand, Gelenke zwischen diesen Knochen]
M00.94 ↔	Eitrige Arthritis, nicht näher bezeichnet: Hand [Finger, Handwurzel, Mittelhand, Gelenke zwischen diesen Knochen]	M12.44 ↔	Hydrops intermittens: Hand [Finger, Handwurzel, Mittelhand, Gelenke zwischen diesen Knochen]
M02.04 ↔	Arthritis nach intestinalem Bypass: Hand [Finger, Handwurzel, Mittelhand, Gelenke zwischen diesen Knochen]	M12.54 ↔	Traumatische Arthropathie: Hand [Finger, Handwurzel, Mittelhand, Gelenke zwischen diesen Knochen]
M02.14 ↔	Postenteritische Arthritis: Hand [Finger, Handwurzel, Mittelhand, Gelenke zwischen diesen Knochen]	M12.84 ↔	Sonstige näher bezeichnete Arthropathien, anderenorts nicht klassifiziert: Hand [Finger, Handwurzel, Mittelhand, Gelenke zwischen diesen Knochen]
M02.24 ↔	Arthritis nach Impfung: Hand [Finger, Handwurzel, Mittelhand, Gelenke zwischen diesen Knochen]	M13.14 ↔	Monarthritis, anderenorts nicht klassifiziert: Hand [Finger, Handwurzel, Mittelhand, Gelenke zwischen diesen Knochen]
M02.34 ↔	Reiter-Krankheit: Hand [Finger, Handwurzel, Mittelhand, Gelenke zwischen diesen Knochen]	M13.84 ↔	Sonstige näher bezeichnete Arthritis: Hand [Finger, Handwurzel, Mittelhand, Gelenke zwischen diesen Knochen]
M02.84 ↔	Sonstige reaktive Arthritiden: Hand [Finger, Handwurzel, Mittelhand, Gelenke zwischen diesen Knochen]		

M13.94 ↔	Arthritis, nicht näher bezeichnet: Hand [Finger, Handwurzel, Mittelhand, Gelenke zwischen diesen Knochen]	M25.84 ↔	Sonstige näher bezeichnete Gelenkrankheiten: Hand [Finger, Handwurzel, Mittelhand, Gelenke zwischen diesen Knochen]
M18.0 ↔	Primäre Rhizarthrose, beidseitig	M25.94 ↔	Gelenkrankheit, nicht näher bezeichnet: Hand [Finger, Handwurzel, Mittelhand, Gelenke zwischen diesen Knochen]
M18.1 ↔	Sonstige primäre Rhizarthrose	M65.84 ↔	Sonstige Synovitis und Tenosynovitis: Hand [Finger, Handwurzel, Mittelhand, Gelenke zwischen diesen Knochen]
M18.2 ↔	Posttraumatische Rhizarthrose, beidseitig	M66.24 ↔	Spontanruptur von Strecksehnen: Hand [Finger, Handwurzel, Mittelhand, Gelenke zwischen diesen Knochen]
M18.3 ↔	Sonstige posttraumatische Rhizarthrose	M66.30 ↔	Spontanruptur von Beugesehnen: Mehrere Lokalisationen
M18.4 ↔	Sonstige sekundäre Rhizarthrose, beidseitig	M66.34 ↔	Spontanruptur von Beugesehnen: Hand [Finger, Handwurzel, Mittelhand, Gelenke zwischen diesen Knochen]
M18.5 ↔	Sonstige sekundäre Rhizarthrose	M72.0 ↔	Fibromatose der Palmarfaszie [Dupuytren-Kontraktur]
M18.9 ↔	Rhizarthrose, nicht näher bezeichnet	M86.04 ↔	Akute hämatogene Osteomyelitis: Hand [Finger, Handwurzel, Mittelhand, Gelenke zwischen diesen Knochen]
M19.04 ↔	Primäre Arthrose sonstiger Gelenke: Hand [Finger, Handwurzel, Mittelhand, Gelenke zwischen diesen Knochen]	M86.14 ↔	Sonstige akute Osteomyelitis: Hand [Finger, Handwurzel, Mittelhand, Gelenke zwischen diesen Knochen]
M19.14 ↔	Posttraumatische Arthrose sonstiger Gelenke: Hand [Finger, Handwurzel, Mittelhand, Gelenke zwischen diesen Knochen]	M86.24 ↔	Subakute Osteomyelitis: Hand [Finger, Handwurzel, Mittelhand, Gelenke zwischen diesen Knochen]
M19.24 ↔	Sonstige sekundäre Arthrose: Hand [Finger, Handwurzel, Mittelhand, Gelenke zwischen diesen Knochen]	M86.34 ↔	Chronische multifokale Osteomyelitis: Hand [Finger, Handwurzel, Mittelhand, Gelenke zwischen diesen Knochen]
M19.94 ↔	Arthrose, nicht näher bezeichnet: Hand [Finger, Handwurzel, Mittelhand, Gelenke zwischen diesen Knochen]	M86.44 ↔	Chronische Osteomyelitis mit Fistel: Hand [Finger, Handwurzel, Mittelhand, Gelenke zwischen diesen Knochen]
M20.0 ↔	Deformität eines oder mehrerer Finger	M86.54 ↔	Sonstige chronische hämatogene Osteomyelitis: Hand [Finger, Handwurzel, Mittelhand, Gelenke zwischen diesen Knochen]
M21.84 ↔	Sonstige näher bezeichnete erworbene Deformitäten der Extremitäten: Hand [Finger, Handwurzel, Mittelhand, Gelenke zwischen diesen Knochen]	M86.64 ↔	Sonstige chronische Osteomyelitis: Hand [Finger, Handwurzel, Mittelhand, Gelenke zwischen diesen Knochen]
M21.94 ↔	Erworbene Deformität einer Extremität, nicht näher bezeichnet: Hand [Finger, Handwurzel, Mittelhand, Gelenke zwischen diesen Knochen]	M86.84 ↔	Sonstige Osteomyelitis: Hand [Finger, Handwurzel, Mittelhand, Gelenke zwischen diesen Knochen]
M24.04 ↔	Freier Gelenkkörper: Hand [Finger, Handwurzel, Mittelhand, Gelenke zwischen diesen Knochen]	M86.94 ↔	Osteomyelitis, nicht näher bezeichnet: Hand [Finger, Handwurzel, Mittelhand, Gelenke zwischen diesen Knochen]
M24.14 ↔	Sonstige Gelenknorpelschädigungen: Hand [Finger, Handwurzel, Mittelhand, Gelenke zwischen diesen Knochen]	M87.14 ↔	Knochennekrose durch Arzneimittel: Hand [Finger, Handwurzel, Mittelhand, Gelenke zwischen diesen Knochen]
M24.34 ↔	Pathologische Luxation und Subluxation eines Gelenkes, anderenorts nicht klassifiziert: Hand [Finger, Handwurzel, Mittelhand, Gelenke zwischen diesen Knochen]	M87.24 ↔	Knochennekrose durch vorangegangenes Trauma: Hand [Finger, Handwurzel, Mittelhand, Gelenke zwischen diesen Knochen]
M24.44 ↔	Habituelle Luxation und Subluxation eines Gelenkes: Hand [Finger, Handwurzel, Mittelhand, Gelenke zwischen diesen Knochen]	M87.34 ↔	Sonstige sekundäre Knochennekrose: Hand [Finger, Handwurzel, Mittelhand, Gelenke zwischen diesen Knochen]
M24.54 ↔	Gelenkkontraktur: Hand [Finger, Handwurzel, Mittelhand, Gelenke zwischen diesen Knochen]	M87.84 ↔	Sonstige Knochennekrose: Hand [Finger, Handwurzel, Mittelhand, Gelenke zwischen diesen Knochen]
M24.64 ↔	Ankylose eines Gelenkes: Hand [Finger, Handwurzel, Mittelhand, Gelenke zwischen diesen Knochen]	M87.94 ↔	Knochennekrose, nicht näher bezeichnet: Hand [Finger, Handwurzel, Mittelhand, Gelenke zwischen diesen Knochen]
M24.84 ↔	Sonstige näher bezeichnete Gelenkschädigungen, anderenorts nicht klassifiziert: Hand [Finger, Handwurzel, Mittelhand, Gelenke zwischen diesen Knochen]	M89.64 ↔	Osteopathie nach Poliomyelitis: Hand [Finger, Handwurzel, Mittelhand, Gelenke zwischen diesen Knochen]
M24.94 ↔	Gelenkschädigung, nicht näher bezeichnet: Hand [Finger, Handwurzel, Mittelhand, Gelenke zwischen diesen Knochen]	Q68.1 ↔	Angeborene Deformität der Hand
M25.04 ↔	Hämarthros: Hand [Finger, Handwurzel, Mittelhand, Gelenke zwischen diesen Knochen]	Q71.0 ↔	Angeborenes vollständiges Fehlen der oberen Extremität(en)
M25.14 ↔	Gelenkfistel: Hand [Finger, Handwurzel, Mittelhand, Gelenke zwischen diesen Knochen]	Q71.1 ↔	Angeborenes Fehlen des Ober- und Unterarmes bei vorhandener Hand
M25.24 ↔	Schlottergelenk: Hand [Finger, Handwurzel, Mittelhand, Gelenke zwischen diesen Knochen]	Q71.3 ↔	Angeborenes Fehlen der Hand oder eines oder mehrerer Finger
M25.34 ↔	Sonstige Instabilität eines Gelenkes: Hand [Finger, Handwurzel, Mittelhand, Gelenke zwischen diesen Knochen]	Q71.6 ↔	Spalthand
M25.44 ↔	Gelenkerguss: Hand [Finger, Handwurzel, Mittelhand, Gelenke zwischen diesen Knochen]		
M25.54 ↔	Gelenkschmerz: Hand [Finger, Handwurzel, Mittelhand, Gelenke zwischen diesen Knochen]		
M25.64 ↔	Gelenksteife, anderenorts nicht klassifiziert: Hand [Finger, Handwurzel, Mittelhand, Gelenke zwischen diesen Knochen]		
M25.74 ↔	Osteophyt: Hand [Finger, Handwurzel, Mittelhand, Gelenke zwischen diesen Knochen]		

S56.0 ↔	Verletzung von Beugemuskeln und -sehnen des Daumens in Höhe des Unterarmes	S62.61 ↔	Fraktur eines sonstigen Fingers: Proximale Phalanx
S56.1 ↔	Verletzung von Beugemuskeln und -sehnen eines oder mehrerer sonstiger Finger in Höhe des Unterarmes	S62.62 ↔	Fraktur eines sonstigen Fingers: Mittlere Phalanx
S56.3 ↔	Verletzung von Streck- oder Abduktormuskeln und -sehnen des Daumens in Höhe des Unterarmes	S62.63 ↔	Fraktur eines sonstigen Fingers: Distale Phalanx
S56.4 ↔	Verletzung von Streckmuskeln und -sehnen eines oder mehrerer sonstiger Finger in Höhe des Unterarmes	S62.7 ↔	Multiple Frakturen der Finger
S62.20 ↔	Fraktur des 1. Mittelhandknochens: Teil nicht näher bezeichnet	S62.8 ↔	Fraktur sonstiger und nicht näher bezeichneter Teile des Handgelenkes und der Hand
S62.21 ↔	Fraktur des 1. Mittelhandknochens: Basis	S63.10 ↔	Luxation eines Fingers: Teil nicht näher bezeichnet
S62.22 ↔	Fraktur des 1. Mittelhandknochens: Schaft	S63.11 ↔	Luxation eines Fingers: Metakarpophalangeal (-Gelenk)
S62.23 ↔	Fraktur des 1. Mittelhandknochens: Kollum	S63.12 ↔	Luxation eines Fingers: Interphalangeal (-Gelenk)
S62.24 ↔	Fraktur des 1. Mittelhandknochens: Kopf	S63.2 ↔	Multiple Luxationen der Finger
S62.30 ↔	Fraktur eines sonstigen Mittelhandknochens: Teil nicht näher bezeichnet	S63.4 ↔	Traumatische Ruptur von Bändern der Finger im Metakarpophalangeal- und Interphalangealgelenk
S62.31 ↔	Fraktur eines sonstigen Mittelhandknochens: Basis	S63.60 ↔	Verstauchung und Zerrung eines oder mehrerer Finger: Teil nicht näher bezeichnet
S62.32 ↔	Fraktur eines sonstigen Mittelhandknochens: Schaft	S63.61 ↔	Verstauchung und Zerrung eines oder mehrerer Finger: Metakarpophalangeal (-Gelenk)
S62.33 ↔	Fraktur eines sonstigen Mittelhandknochens: Kollum	S63.62 ↔	Verstauchung und Zerrung eines oder mehrerer Finger: Interphalangeal (-Gelenk)
S62.34 ↔	Fraktur eines sonstigen Mittelhandknochens: Kopf	S63.68 ↔	Verstauchung und Zerrung eines oder mehrerer Finger: Sonstige Teile
S62.4 ↔	Multiple Frakturen der Mittelhandknochen	S63.7 ↔	Verstauchung und Zerrung sonstiger und nicht näher bezeichneter Teile der Hand
S62.50 ↔	Fraktur des Daumens: Teil nicht näher bezeichnet	T87.0 ↔	Komplikationen durch replantierte (Teile der) obere(n) Extremität
S62.51 ↔	Fraktur des Daumens: Proximale Phalanx		
S62.52 ↔	Fraktur des Daumens: Distale Phalanx		
S62.60 ↔	Fraktur eines sonstigen Fingers: Teil nicht näher bezeichnet		

Prozedur I20-10

04.44 ↔	Entlastung am Tarsaltunnel	77.18.30 ↔	Sonstige Knocheninzision ohne Knochendurchtrennung an sonstigen Tarsalia, n.n.bez.
77.08.00 ↔	Sequestrektomie an Tarsalia und Metatarsalia, n.n.bez.	77.18.31 ↔	Sonstige Knocheninzision ohne Knochendurchtrennung an sonstigen Tarsalia, Exploration und Knochenbohrung
77.08.10 ↔	Sequestrektomie an Tarsalia und Metatarsalia, ohne Einlage eines Medikamententrägers	77.18.32 ↔	Sonstige Knocheninzision ohne Knochendurchtrennung an sonstigen Tarsalia, Fremdkörperentfernung
77.08.11 ↔	Sequestrektomie an Tarsalia und Metatarsalia, mit Einlage eines Medikamententrägers	77.18.33 ↔	Sonstige Knocheninzision ohne Knochendurchtrennung an sonstigen Tarsalia, Einlage und Entfernung eines Medikamententrägers
77.08.99 ↔	Sequestrektomie an Tarsalia und Metatarsalia, sonstige	77.18.34 ↔	Sonstige Knocheninzision ohne Knochendurchtrennung an sonstigen Tarsalia, Drainage
77.18.10 ↔	Sonstige Knocheninzision ohne Knochendurchtrennung am Talus, n.n.bez.	77.18.39 ↔	Sonstige Knocheninzision ohne Knochendurchtrennung an sonstigen Tarsalia, sonstige
77.18.11 ↔	Sonstige Knocheninzision ohne Knochendurchtrennung am Talus, Exploration und Knochenbohrung	77.18.40 ↔	Sonstige Knocheninzision ohne Knochendurchtrennung an Metatarsalia, n.n.bez.
77.18.12 ↔	Sonstige Knocheninzision ohne Knochendurchtrennung am Talus, Fremdkörperentfernung	77.18.41 ↔	Sonstige Knocheninzision ohne Knochendurchtrennung an Metatarsalia, Exploration und Knochenbohrung
77.18.13 ↔	Sonstige Knocheninzision ohne Knochendurchtrennung am Talus, Einlage und Entfernung eines Medikamententrägers	77.18.42 ↔	Sonstige Knocheninzision ohne Knochendurchtrennung an Metatarsalia, Fremdkörperentfernung
77.18.14 ↔	Sonstige Knocheninzision ohne Knochendurchtrennung am Talus, Drainage	77.18.43 ↔	Sonstige Knocheninzision ohne Knochendurchtrennung an Metatarsalia, Einlage und Entfernung eines Medikamententrägers
77.18.19 ↔	Sonstige Knocheninzision ohne Knochendurchtrennung am Talus, sonstige	77.18.44 ↔	Sonstige Knocheninzision ohne Knochendurchtrennung an Metatarsalia, Drainage
77.18.20 ↔	Sonstige Knocheninzision ohne Knochendurchtrennung am Kalkaneus, n.n.bez.	77.18.49 ↔	Sonstige Knocheninzision ohne Knochendurchtrennung an Metatarsalia, sonstige
77.18.21 ↔	Sonstige Knocheninzision ohne Knochendurchtrennung am Kalkaneus, Exploration und Knochenbohrung	77.18.99 ↔	Sonstige Knocheninzision ohne Knochendurchtrennung an Tarsalia und Metatarsalia, sonstige
77.18.22 ↔	Sonstige Knocheninzision ohne Knochendurchtrennung am Kalkaneus, Fremdkörperentfernung	77.28.00 ↔	Keilosteotomie an Tarsalia und Metatarsalia, n.n.bez.
77.18.23 ↔	Sonstige Knocheninzision ohne Knochendurchtrennung am Kalkaneus, Einlage und Entfernung eines Medikamententrägers	77.28.00 ↔	Keilosteotomie an Tarsalia und Metatarsalia, n.n.bez.
77.18.24 ↔	Sonstige Knocheninzision ohne Knochendurchtrennung am Kalkaneus, Drainage	77.28.10 ↔	Keilosteotomie am Talus
77.18.29 ↔	Sonstige Knocheninzision ohne Knochendurchtrennung am Kalkaneus, sonstige		

77.28.10 ↔	Keilosteotomie am Talus	77.98.10 ↔	Totale Resektion von Tarsalia
77.28.20 ↔	Keilosteotomie am Kalkaneus	77.98.10 ↔	Totale Resektion von Tarsalia
77.28.20 ↔	Keilosteotomie am Kalkaneus	77.98.11 ↔	Totale Resektion von Metatarsalia
77.28.30 ↔	Keilosteotomie an sonstigen Tarsalia	77.98.11 ↔	Totale Resektion von Metatarsalia
77.28.30 ↔	Keilosteotomie an sonstigen Tarsalia	77.98.99 ↔	Totale Resektion von Tarsalia und Metatarsalia, sonstige
77.28.40 ↔	Keilosteotomie an Metatarsalia	77.98.99 ↔	Totale Resektion von Tarsalia und Metatarsalia, sonstige
77.28.40 ↔	Keilosteotomie an Metatarsalia	77.99.40 ↔	Totale Knochenresektionen an Phalangen des Fusses
77.28.99 ↔	Keilosteotomie an Tarsalia und Metatarsalia, sonstige	78.08.10 ↔	Knochen transplantation an Tarsalia und Metatarsalia, gefässgestielt mit mikrovaskulärer Anastomose
77.28.99 ↔	Keilosteotomie an Tarsalia und Metatarsalia, sonstige	78.08.11 ↔	Knochen transplantation an Tarsalia und Metatarsalia, gefässgestielt ohne mikrovaskulärer Anastomose
77.29.40 ↔	Keilosteotomie an Phalangen des Fusses	78.08.13 ↔	Knorpel-Knochen transplantation an Tarsalia und Metatarsalia, autogen und allogene
77.38.00 ↔	Sonstige Knochendurchtrennung an Tarsalia und Metatarsalia, n.n.bez.	78.09.40 ↔	Knochen transplantation an Phalangen des Fusses, gefässgestielt mit mikrovaskulärer Anastomose
77.38.00 ↔	Sonstige Knochendurchtrennung an Tarsalia und Metatarsalia, n.n.bez.	78.09.41 ↔	Knochen transplantation an Phalangen des Fusses, gefässgestielt ohne mikrovaskuläre Anastomose
77.38.10 ↔	Rotationsosteotomie an Tarsalia	78.09.42 ↔	Knorpel-Knochen transplantation an Phalangen des Fusses, autogen und allogene
77.38.10 ↔	Rotationsosteotomie an Tarsalia	78.18.10 ↔	Geschlossene Reposition einer Kalkaneusfraktur mit Knochenfixation durch Fixateur externe
77.38.11 ↔	Kortikotomie bei Segmenttransport an Tarsalia	78.18.11 ↔	Geschlossene Reposition einer Fraktur sonstiger Tarsalia und Metatarsalia mit Knochenfixation durch Fixateur externe
77.38.11 ↔	Kortikotomie bei Segmenttransport an Tarsalia	78.18.12 ↔	Offene Reposition einer einfachen Fraktur an sonstigen Tarsalia und Metatarsalia mit Knochenfixation durch Fixateur externe
77.38.12 ↔	Komplexe (mehrdimensionale) Osteotomie (mit Achsenkorrektur) an Tarsalia	78.18.13 ↔	Offene Reposition einer Fraktur an Kalkaneus und Talus mit Knochenfixation durch Fixateur externe
77.38.12 ↔	Komplexe (mehrdimensionale) Osteotomie (mit Achsenkorrektur) an Tarsalia	78.18.14 ↔	Offene Reposition einer Mehrfragmentfraktur an sonstigen Tarsalia mit Knochenfixation durch Fixateur externe
77.38.19 ↔	Sonstige Knochendurchtrennung an Tarsalia	78.18.15 ↔	Offene Reposition einer Mehrfragmentfraktur an Metatarsalia mit Knochenfixation durch Fixateur externe
77.38.19 ↔	Sonstige Knochendurchtrennung an Tarsalia	78.18.99 ↔	Anlegen eines Fixateur externe an Tarsalia und Metatarsalia (inkl. Reposition von Frakturen), sonstige
77.38.29 ↔	Sonstige Knochendurchtrennung an Metatarsalia	78.19.30 ↔	Geschlossene Reposition einer Fraktur von Phalangen des Fusses mit Knochenfixation durch Fixateur externe
77.38.29 ↔	Sonstige Knochendurchtrennung an Metatarsalia	78.19.31 ↔	Offene Reposition einer Fraktur von Phalangen des Fusses mit Knochenfixation durch Fixateur externe
77.38.99 ↔	Sonstige Knochendurchtrennung an Tarsalia und Metatarsalia, sonstige	78.28.00 ↔	Verkürzungsosteotomie an Tarsalia und Metatarsalia, n.n.bez.
77.38.99 ↔	Sonstige Knochendurchtrennung an Tarsalia und Metatarsalia, sonstige	78.28.00 ↔	Verkürzungsosteotomie an Tarsalia und Metatarsalia, n.n.bez.
77.39.40 ↔	Korrekturosteotomie an Phalangen des Fusses	78.28.10 ↔	Temporäre Epiphyseodese an Tarsalia und Metatarsalia
77.51 ↔	Plastische Rekonstruktion bei Hallux valgus und rigidus mit Exostosenresektion, Weichteilkorrektur und Osteotomie am Os metatarsale I	78.28.10 ↔	Temporäre Epiphyseodese an Tarsalia und Metatarsalia
77.52 ↔	Plastische Rekonstruktion bei Hallux valgus und rigidus mit Exostosenresektion, Weichteilkorrektur und Arthrodesse	78.28.11 ↔	Permanente Epiphyseodese an Tarsalia und Metatarsalia
77.53 ↔	Plastische Rekonstruktion bei Hallux valgus und rigidus mit anderer Exostosenresektion und Weichteilkorrektur	78.28.11 ↔	Permanente Epiphyseodese an Tarsalia und Metatarsalia
77.54 ↔	Resektion oder Korrekturosteotomie bei Digitus quintus varus	78.28.12 ↔	Therapeutische Epiphyseolyse an Tarsalia und Metatarsalia
77.56 ↔	Plastische Rekonstruktion bei Hammerzehe	78.28.12 ↔	Therapeutische Epiphyseolyse an Tarsalia und Metatarsalia
77.57 ↔	Plastische Rekonstruktion bei Krallenzehe	78.28.20 ↔	Sonstige Verkürzungsosteotomie am Kalkaneus
77.58 ↔	Sonstige Resektion, Arthrodesse und plastische Rekonstruktion an Zehen	78.28.20 ↔	Sonstige Verkürzungsosteotomie am Kalkaneus
77.5a ↔	Sonstige Exostosenresektion bei Hallux valgus und rigidus	78.28.21 ↔	Sonstige Verkürzungsosteotomie an sonstigen Tarsalia
77.68.00 ↔	Lokale Resektion von Knochenläsion oder -gewebe an Tarsalia und Metatarsalia, n.n.bez.	78.28.21 ↔	Sonstige Verkürzungsosteotomie an sonstigen Tarsalia
77.68.10 ↔	Lokale Resektion von Knochenläsion oder -gewebe an Tarsalia	78.28.22 ↔	Sonstige Verkürzungsosteotomie an Metatarsalia
77.68.11 ↔	Lokale Resektion von Knochenläsion oder -gewebe an Metatarsalia	78.28.22 ↔	Sonstige Verkürzungsosteotomie an Metatarsalia
77.68.20 ↔	Débridement an Tarsalia		
77.68.21 ↔	Débridement an Metatarsalia		
77.68.99 ↔	Lokale Resektion von Knochenläsion oder -gewebe an Tarsalia und Metatarsalia, sonstige		
77.69.13 ↔	Lokale Resektion von Knochenläsion oder -gewebe an Phalangen des Fusses		
77.69.23 ↔	Débridement an Phalangen des Fusses		
77.88 ↔	Sonstige partielle Knochenresektion an Tarsalia und Metatarsalia		
77.89.40 ↔	Sonstige partielle Knochenresektion an Phalangen des Fusses		
77.98.00 ↔	Totale Resektion von Tarsalia und Metatarsalia, n.n.bez.		
77.98.00 ↔	Totale Resektion von Tarsalia und Metatarsalia, n.n.bez.		

78.28.99 ↔ Verkürzungsosteotomie an Tarsalia und Metatarsalia, sonstige	79.17.29 ↔ Geschlossene Reposition einer Fraktur an sonstigen Tarsalia und Metatarsalia mit innerer Knochenfixation (z.B. durch Schraube, (winkelstabile) Platte, Draht)
78.28.99 ↔ Verkürzungsosteotomie an Tarsalia und Metatarsalia, sonstige	79.17.99 ↔ Geschlossene Reposition einer Fraktur an Tarsalia und Metatarsalia mit innerer Knochenfixation, sonstige
78.29.40 ↔ Temporäre Epiphyseodese an Phalangen des Fusses	79.17.99 ↔ Geschlossene Reposition einer Fraktur an Tarsalia und Metatarsalia mit innerer Knochenfixation, sonstige
78.29.41 ↔ Permanente Epiphyseodese an Phalangen des Fusses	79.17.99 ↔ Geschlossene Reposition einer Fraktur an Tarsalia und Metatarsalia mit innerer Knochenfixation, sonstige
78.29.42 ↔ Therapeutische Epiphyseolyse an Phalangen des Fusses	79.18 ↔ Geschlossene Reposition einer Zehenfraktur mit innerer Knochenfixation
78.29.49 ↔ Sonstige Verkürzungsosteotomie an Phalangen des Fusses	79.27.00 ↔ Offene Reposition einer Fraktur an Tarsalia und Metatarsalia ohne innere Knochenfixation, n.n.bez.
78.38.00 ↔ Verlängerungsosteotomie an Tarsalia und Metatarsalia, n.n.bez.	79.27.10 ↔ Offene Reposition einer Talus- und Kalkaneusfraktur ohne innere Knochenfixation
78.38.00 ↔ Verlängerungsosteotomie an Tarsalia und Metatarsalia, n.n.bez.	79.27.11 ↔ Offene Reposition einer einfachen Fraktur sonstiger Tarsalia und Metatarsalia ohne innere Knochenfixation
78.38.10 ↔ Verlängerungsosteotomie am Kalkaneus	79.27.12 ↔ Offene Reposition einer Mehrfragmentfraktur sonstiger Tarsalia und Metatarsalia ohne innere Knochenfixation
78.38.10 ↔ Verlängerungsosteotomie am Kalkaneus	79.27.99 ↔ Offene Reposition einer Fraktur an Tarsalia und Metatarsalia ohne innere Knochenfixation, sonstige
78.38.19 ↔ Verlängerungsosteotomie an sonstigen Tarsalia	79.28 ↔ Offene Reposition einer Zehenfraktur ohne innere Knochenfixation
78.38.19 ↔ Verlängerungsosteotomie an sonstigen Tarsalia	79.37.00 ↔ Offene Reposition einer Fraktur an Tarsalia und Metatarsalia mit innerer Knochenfixation, n.n.bez.
78.38.20 ↔ Verlängerungsosteotomie an Metatarsalia	79.37.10 ↔ Offene Reposition einer Fraktur an Kalkaneus und Talus mit innerer Knochenfixation durch Platte
78.38.20 ↔ Verlängerungsosteotomie an Metatarsalia	79.37.11 ↔ Offene Reposition einer Fraktur an Kalkaneus und Talus mit sonstiger innerer Knochenfixation
78.38.99 ↔ Verlängerungsosteotomie an Tarsalia und Metatarsalia, sonstige	79.37.20 ↔ Offene Reposition einer Mehrfragmentfraktur an sonstigen Tarsalia mit innerer Knochenfixation durch Platte
78.38.99 ↔ Verlängerungsosteotomie an Tarsalia und Metatarsalia, sonstige	79.37.21 ↔ Offene Reposition einer Mehrfragmentfraktur an sonstigen Tarsalia mit sonstiger innerer Knochenfixation
78.39.30 ↔ Verlängerungsosteotomie an Phalangen des Fusses	79.37.30 ↔ Offene Reposition einer Mehrfragmentfraktur an Metatarsalia mit innerer Knochenfixation
78.39.30 ↔ Verlängerungsosteotomie an Phalangen des Fusses	79.37.40 ↔ Offene Reposition einer einfachen Fraktur an sonstigen Tarsalia und Metatarsalia mit innerer Knochenfixation
78.48 ↔ Sonstige plastische Rekonstruktion an Tarsalia und Metatarsalia	79.37.99 ↔ Offene Reposition einer Fraktur an Tarsalia und Metatarsalia mit innerer Knochenfixation, sonstige
78.49.13 ↔ Sonstige plastische Rekonstruktion an Phalangen des Fusses	79.38 ↔ Offene Reposition einer Zehenfraktur mit innerer Knochenfixation
78.58.00 ↔ Innere Knochenfixation ohne Reposition der Fraktur an Tarsalia und Metatarsalia, n.n.bez.	79.67 ↔ Débridement einer offenen Fraktur an Tarsalia und Metatarsalia
78.58.10 ↔ Revision von Osteosynthesematerial ohne Materialersatz an Tarsalia und Metatarsalia	79.68 ↔ Débridement einer offenen Zehenfraktur
78.58.99 ↔ Innere Knochenfixation ohne Reposition der Fraktur an Tarsalia und Metatarsalia, sonstige	79.88.00 ↔ Offene Reposition einer Luxation von Fuss und Zehen, n.n.bez.
78.59.40 ↔ Revision von Osteosynthesematerial ohne Materialersatz an Phalangen des Fusses	79.88.10 ↔ Offene Reposition einer Luxation eines Zehengelenkes
78.98 ↔ Einsetzen eines Knochenwachstumsstimulators an Tarsalia und Metatarsalia	79.88.20 ↔ Offene Reposition einer Luxation eines Metatarsophalangealgelenkes
79.17.00 ↔ Geschlossene Reposition einer Fraktur an Tarsalia und Metatarsalia mit innerer Knochenfixation, n.n.bez.	79.88.99 ↔ Offene Reposition einer Luxation von Fuss und Zehen, sonstige
79.17.00 ↔ Geschlossene Reposition einer Fraktur an Tarsalia und Metatarsalia mit innerer Knochenfixation, n.n.bez.	80.18.00 ↔ Sonstige Arthrotomie von Fuss und Zehen, n.n.bez.
79.17.10 ↔ Geschlossene Reposition einer Fraktur des Kalkaneus mit innerer Knochenfixation durch winkelstabile Platte	80.18.10 ↔ Arthroskopische Arthrotomie von Fuss und Zehen, Gelenkspülung mit Drainage
79.17.10 ↔ Geschlossene Reposition einer Fraktur des Kalkaneus mit innerer Knochenfixation durch winkelstabile Platte	80.18.11 ↔ Arthroskopische Arthrotomie von Fuss und Zehen, Entfernung freier Gelenkkörper
79.17.11 ↔ Geschlossene Reposition einer Fraktur des Kalkaneus mit innerer Knochenfixation mittels minimalinvasiver ballonassistierter Technik	80.18.12 ↔ Arthroskopische Arthrotomie von Fuss und Zehen, Einlegen oder Entfernen eines Medikamententrägers
79.17.11 ↔ Geschlossene Reposition einer Fraktur des Kalkaneus mit innerer Knochenfixation mittels minimalinvasiver ballonassistierter Technik	80.18.20 ↔ Arthrotomie von Fuss und Zehen, Gelenkspülung mit Drainage
79.17.19 ↔ Geschlossene Reposition einer Fraktur des Kalkaneus mit sonstiger innerer Knochenfixation (z.B. durch Schraube, Platte, Draht)	80.18.21 ↔ Arthrotomie von Fuss und Zehen, Entfernung freier Gelenkkörper
79.17.19 ↔ Geschlossene Reposition einer Fraktur des Kalkaneus mit sonstiger innerer Knochenfixation (z.B. durch Schraube, Platte, Draht)	80.18.99 ↔ Sonstige Arthrotomie von Fuss und Zehen, sonstige
79.17.29 ↔ Geschlossene Reposition einer Fraktur an sonstigen Tarsalia und Metatarsalia mit innerer Knochenfixation (z.B. durch Schraube, (winkelstabile) Platte, Draht)	80.27.00 ↔ Arthroskopie des Sprunggelenks, n.n.bez.

80.27.10 ↔ Diagnostische Arthroskopie des Sprunggelenkes	81.57.99 ↔ Gelenkersatz an Fuss und Zehen, sonstige
80.27.20 ↔ Arthroskopisch assistierte Versorgung einer Fraktur am Sprunggelenk	81.59.10 ↔ Revision des Gelenkersatzes der unteren Extremitäten, ohne Wechsel
80.27.99 ↔ Arthroskopie des Sprunggelenks, sonstige	81.59.11 ↔ Revision und Wechsel einer Sprunggelenkendoprothese
80.28 ↔ Arthroskopie von Fuss- und Zehen	81.59.12 ↔ Revision und Wechsel einer Fusswurzelendoprothese
80.37.20 ↔ Arthroskopische Gelenkbiopsie am Sprunggelenk	81.59.13 ↔ Revision und Wechsel einer Vorfuss- oder Zehenendoprothese
80.38.20 ↔ Arthroskopische Gelenkbiopsie an Fuss und Zehen	81.96.40 ↔ Sonstige Rekonstruktion an Gelenken, Proximales Tibiofibulargelenk, n.n.bez.
80.48.00 ↔ Durchtrennung von Gelenkscapsel, Ligament oder Knorpel an Fuss und Zehen, n.n.bez.	81.96.41 ↔ Sonstige Rekonstruktion an Gelenken, Proximales Tibiofibulargelenk, Refixation eines osteochondralen Fragmentes, arthroskopisch
80.48.10 ↔ Durchtrennung von Gelenkscapsel, Ligament oder Knorpel am Metatarsophalangealgelenk	81.96.42 ↔ Sonstige Rekonstruktion an Gelenken, Proximales Tibiofibulargelenk, Refixation eines osteochondralen Fragmentes, offen chirurgisch
80.48.20 ↔ Durchtrennung von Gelenkscapsel, Ligament oder Knorpel an einem Zehengelenk	81.96.49 ↔ Sonstige Rekonstruktion an Gelenken, Proximales Tibiofibulargelenk, sonstige
80.48.99 ↔ Durchtrennung von Gelenkscapsel, Ligament oder Knorpel an Fuss und Zehen, sonstige	81.96.4a ↔ Sonstige Rekonstruktion an Gelenken, Proximales Tibiofibulargelenk, Subchondrale Knocheneröffnung, arthroskopisch
80.78.00 ↔ Synovektomie an Fuss und Zehen, n.n.bez.	81.96.4b ↔ Sonstige Rekonstruktion an Gelenken, Proximales Tibiofibulargelenk, Subchondrale Knocheneröffnung, offen chirurgisch
80.78.10 ↔ Arthroskopische Synovektomie am Tarsometatarsalgelenk	81.96.4c ↔ Sonstige Rekonstruktion an Gelenken, Proximales Tibiofibulargelenk, Subchondrale Knocheneröffnung mit Einbringen eines azellulären Implantats, arthroskopisch
80.78.11 ↔ Arthroskopische Synovektomie am Metatarsophalangealgelenk	81.96.50 ↔ Sonstige Rekonstruktion an Gelenken, Metatarsophalangealgelenk, n.n.bez.
80.78.19 ↔ Sonstige arthroskopische Synovektomie an Fuss und Zehen	81.96.51 ↔ Sonstige Rekonstruktion an Gelenken, Metatarsophalangealgelenk, Refixation eines osteochondralen Fragmentes, arthroskopisch
80.78.20 ↔ Offene Synovektomie am Tarsometatarsalgelenk	81.96.52 ↔ Sonstige Rekonstruktion an Gelenken, Metatarsophalangealgelenk, Refixation eines osteochondralen Fragmentes, offen chirurgisch
80.78.21 ↔ Offene Synovektomie am Metatarsophalangealgelenk	81.96.59 ↔ Sonstige Rekonstruktion an Gelenken, Metatarsophalangealgelenk, sonstige
80.78.29 ↔ Sonstige offene Synovektomie an Fuss und Zehen	81.96.5a ↔ Sonstige Rekonstruktion an Gelenken, Metatarsophalangealgelenk, subchondrale Knocheneröffnung, arthroskopisch
80.78.99 ↔ Synovektomie an Fuss und Zehen, sonstige	81.96.5b ↔ Sonstige Rekonstruktion an Gelenken, Metatarsophalangealgelenk, subchondrale Knocheneröffnung, offen chirurgisch
80.87.10 ↔ Arthroskopische lokale Exzision oder Destruktion einer Gelenkscapsel am oberen Sprunggelenk	81.96.5c ↔ Sonstige Rekonstruktion an Gelenken, Metatarsophalangealgelenk, subchondrale Knocheneröffnung mit Einbringen eines azellulären Implantats, arthroskopisch
80.87.20 ↔ Arthroskopische lokale Exzision oder Destruktion einer Gelenkscapsel am unteren Sprunggelenk	81.96.60 ↔ Sonstige Rekonstruktion an Gelenken, Zehengelenk, n.n.bez.
80.88.00 ↔ Sonstige lokale Exzision oder Destruktion einer Gelenkscapsel an Fuss und Zehen, n.n.bez.	81.96.61 ↔ Sonstige Rekonstruktion an Gelenken, Zehengelenk, Refixation eines osteochondralen Fragmentes, arthroskopisch
80.88.10 ↔ Arthroskopische lokale Exzision oder Destruktion einer Gelenkscapsel an Fuss und Zehen	81.96.62 ↔ Sonstige Rekonstruktion an Gelenken, Zehengelenk, Refixation eines osteochondralen Fragmentes, offen chirurgisch
80.88.20 ↔ Débridement am Metatarsophalangealgelenk	81.96.69 ↔ Sonstige Rekonstruktion an Gelenken, Zehengelenk, sonstige
80.88.21 ↔ Zystenexstirpation am Metatarsophalangealgelenk	81.96.6a ↔ Sonstige Rekonstruktion an Gelenken, Zehengelenk, Subchondrale Knocheneröffnung, arthroskopisch
80.88.29 ↔ Sonstige lokale Exzision oder Destruktion am Metatarsophalangealgelenk	81.96.6b ↔ Sonstige Rekonstruktion an Gelenken, Zehengelenk, Subchondrale Knocheneröffnung, offen chirurgisch
80.88.30 ↔ Débridement an Zehengelenken	81.96.6c ↔ Sonstige Rekonstruktion an Gelenken, Zehengelenk, Subchondrale Knocheneröffnung mit Einbringen eines azellulären Implantats, arthroskopisch
80.88.40 ↔ Débridement an sonstigen Fussgelenken	81.96.70 ↔ Sonstige Rekonstruktion an Gelenken, sonstige
80.88.50 ↔ Zystenexstirpation an sonstigen Gelenken von Fuss und Zehen	81.96.71 ↔ Sonstige Rekonstruktion an Gelenken, sonstige
80.88.59 ↔ Sonstige lokale Exzision oder Destruktion an sonstigen Gelenken von Fuss und Zehen	
80.88.99 ↔ Sonstige lokale Exzision oder Destruktion einer Gelenkscapsel an Fuss und Zehen, sonstige	
81.13 ↔ Subtalare Arthrodese	
81.14 ↔ Mediotarsale Arthrodese	
81.15 ↔ Tarsometatarsale Arthrodese	
81.16 ↔ Metatarsophalangeale Arthrodese	
81.17 ↔ Sonstige Arthrodese am Fuss	
81.18 ↔ Arthrorise am subtalaren Gelenk	
81.49.30 ↔ Subchondrale Knocheneröffnung mit Einbringen eines azellulären Implantats, oberes Sprunggelenk, arthroskopisch	
81.49.31 ↔ Subchondrale Knocheneröffnung mit Einbringen eines azellulären Implantats, unteres Sprunggelenk, arthroskopisch	
81.49.34 ↔ Subchondrale Knocheneröffnung mit Einbringen eines azellulären Implantats, oberes Sprunggelenk, offen chirurgisch	
81.49.35 ↔ Subchondrale Knocheneröffnung mit Einbringen eines azellulären Implantats, unteres Sprunggelenk, offen chirurgisch	
81.56 ↔ Totalprothese des oberen Sprunggelenks	
81.57.00 ↔ Gelenkersatz an Fuss und Zehen, n.n.bez.	
81.57.10 ↔ Gelenkersatz an Fuss und Zehen, Fusswurzelendoprothese	
81.57.11 ↔ Gelenkersatz an Fuss und Zehen, Vorfuss- oder Zehenendoprothese	

81.96.72 ↔ Sonstige Rekonstruktion an Gelenken, sonstige Gelenke des Fusses, Refixation eines osteochondralen Fragmentes, offen chirurgisch	81.99.4g ↔ Offen chirurgische Operation am Gelenkknorpel, Zehengelenk
81.96.79 ↔ Sonstige Rekonstruktion an Gelenken, sonstige Fuss, sonstige	81.99.5c ↔ Arthrorise und Temporäre Fixation eines Gelenkes, Oberes Sprunggelenk
81.96.7a ↔ Sonstige Rekonstruktion an Gelenken, sonstige Gelenke des Fusses, Subchondrale Knocheneröffnung, arthroskopisch	81.99.5d ↔ Arthrorise und Temporäre Fixation eines Gelenkes, Unteres Sprunggelenk
81.96.7b ↔ Sonstige Rekonstruktion an Gelenken, sonstige Gelenke des Fusses, subchondrale Knocheneröffnung, offen chirurgisch	81.99.5e ↔ Arthrorise und Temporäre Fixation eines Gelenkes, Fuss und Zehen, sonstige
81.96.7c ↔ Sonstige Rekonstruktion an Gelenken, sonstige Gelenke des Fusses, subchondrale Knocheneröffnung mit Einbringen eines azellulären Implantats, arthroskopisch	81.99.5f ↔ Arthrorise und Temporäre Fixation eines Gelenkes, Metatarsophalangealgelenk
81.96.9a ↔ Sonstige gelenkrekonstruktive und gelenkplastische Eingriffe, Resektionsarthroplastik an Gelenken des Fusses	81.99.5g ↔ Arthrorise und Temporäre Fixation eines Gelenkes, Zehengelenk
81.99.1c ↔ Arthroskopische Revision eines Gelenkes, Oberes Sprunggelenk	81.99.83 ↔ Sonstige arthroskopische Operationen an Gelenken und Gelenkstrukturen, oberes Sprunggelenk
81.99.1d ↔ Arthroskopische Revision eines Gelenkes, Unteres Sprunggelenk	81.99.9b ↔ Sonstige offen chirurgische Operationen an Gelenken und Gelenkknorpel, Oberes Sprunggelenk
81.99.1e ↔ Arthroskopische Revision eines Gelenkes, Fuss- und Zehengelenk sonstige	81.99.9c ↔ Sonstige offen chirurgische Operationen an Gelenken und Gelenkknorpel, unteres Sprunggelenk
81.99.1f ↔ Arthroskopische Revision eines Gelenkes, Metatarsophalangealgelenk	81.99.9e ↔ Sonstige offen chirurgische Operationen an Gelenken und Gelenkknorpel, Fuss und Zehen, sonstige
81.99.1g ↔ Arthroskopische Revision eines Gelenkes, Zehengelenk	81.99.9f ↔ Sonstige offen chirurgische Operationen an Gelenken und Gelenkknorpel, Metatarsophalangealgelenk
81.99.2c ↔ Offen chirurgische Revision eines Gelenkes, Oberes Sprunggelenk	81.99.9g ↔ Sonstige offen chirurgische Operationen an Gelenken und Gelenkknorpel, Zehengelenk
81.99.2d ↔ Offen chirurgische Revision eines Gelenkes, Unteres Sprunggelenk	81.9a.1d ↔ Knorpeltransplantation und Implantation von in-vitro hergestellten Gewebekulturen, Proximales Tibiofibulargelenk, arthroskopisch
81.99.2e ↔ Offen chirurgische Revision eines Gelenkes, Fuss- und Zehengelenk sonstige	81.9a.1g ↔ Knorpeltransplantation und Implantation von in-vitro hergestellten Gewebekulturen, andere Tarsalgelenke und Tarsometatarsalgelenke, arthroskopisch
81.99.2f ↔ Offen chirurgische Revision eines Gelenkes, Metatarsophalangealgelenk	81.9a.1h ↔ Knorpeltransplantation und Implantation von in-vitro hergestellten Gewebekulturen, Metatarsophalangealgelenk, arthroskopisch
81.99.2g ↔ Offen chirurgische Revision eines Gelenkes, Zehengelenk	81.9a.1i ↔ Knorpeltransplantation und Implantation von in-vitro hergestellten Gewebekulturen, Zehengelenk, arthroskopisch
81.99.3c ↔ Arthroskopische Operation am Gelenkknorpel, Oberes Sprunggelenk	81.9a.2d ↔ Knorpeltransplantation und Implantation von in-vitro hergestellten Gewebekulturen, Proximales Tibiofibulargelenk, offen chirurgisch
81.99.3d ↔ Arthroskopische Operation am Gelenkknorpel, Unteres Sprunggelenk	81.9a.2g ↔ Knorpeltransplantation und Implantation von in-vitro hergestellten Gewebekulturen, andere Tarsalgelenke und Tarsometatarsalgelenke, offen chirurgisch
81.99.3e ↔ Arthroskopische Operation am Gelenkknorpel, Fuss- und Zehengelenk sonstige	81.9a.2h ↔ Knorpeltransplantation und Implantation von in-vitro hergestellten Gewebekulturen, Metatarsophalangealgelenk, offen chirurgisch
81.99.3f ↔ Arthroskopische Operation am Gelenkknorpel, Metatarsophalangealgelenk	81.9a.2i ↔ Knorpeltransplantation und Implantation von in-vitro hergestellten Gewebekulturen, Zehengelenk, offen chirurgisch
81.99.3g ↔ Arthroskopische Operation am Gelenkknorpel, Zehengelenk	83.84 ↔ Lösung eines Klumpfusses, n.a.klass.
81.99.4c ↔ Offen chirurgische Operation am Gelenkknorpel, Oberes Sprunggelenk	84.11 ↔ Zehenamputation
81.99.4d ↔ Offen chirurgische Operation am Gelenkknorpel, Unteres Sprunggelenk	84.25 ↔ Zehen-Replantation
81.99.4e ↔ Offen chirurgische Operation am Gelenkknorpel, Fuss- und Zehengelenk sonstige	84.26 ↔ Fuss-Replantation
81.99.4f ↔ Offen chirurgische Operation am Gelenkknorpel, Metatarsophalangealgelenk	

Prozedur I20-11

86.85.40 ↔ Trennung einer kompletten Syndaktylie mit Verschiebeplastik, Kuppenplastik oder Seitenbandrekonstruktion, des Fusses	86.85.80 ↔ Korrektur einer Polysyndaktylie durch Fusion gedoppelter Anteile, des Fusses
86.85.60 ↔ Resektion gedoppelter Anteile bei Syndaktylie oder Polydaktylie mit Gelenkrekonstruktion, des Fusses	

Prozedur I20-12

77.28.00 ↔ Keilosteotomie an Tarsalia und Metatarsalia, n.n.bez.	79.27.12 ↔ Offene Reposition einer Mehrfragmentfraktur sonstiger Tarsalia und Metatarsalia ohne innere Knochenfixation
77.28.10 ↔ Keilosteotomie am Talus	79.27.99 ↔ Offene Reposition einer Fraktur an Tarsalia und Metatarsalia ohne innere Knochenfixation, sonstige
77.28.20 ↔ Keilosteotomie am Kalkaneus	79.37.00 ↔ Offene Reposition einer Fraktur an Tarsalia und Metatarsalia mit innerer Knochenfixation, n.n.bez.
77.28.30 ↔ Keilosteotomie an sonstigen Tarsalia	79.37.10 ↔ Offene Reposition einer Fraktur an Kalkaneus und Talus mit innerer Knochenfixation durch Platte
77.28.40 ↔ Keilosteotomie an Metatarsalia	79.37.11 ↔ Offene Reposition einer Fraktur an Kalkaneus und Talus mit sonstiger innerer Knochenfixation
77.28.99 ↔ Keilosteotomie an Tarsalia und Metatarsalia, sonstige	79.37.20 ↔ Offene Reposition einer Mehrfragmentfraktur an sonstigen Tarsalia mit innerer Knochenfixation durch Platte
77.38.00 ↔ Sonstige Knochendurchtrennung an Tarsalia und Metatarsalia, n.n.bez.	79.37.21 ↔ Offene Reposition einer Mehrfragmentfraktur an sonstigen Tarsalia mit sonstiger innerer Knochenfixation
77.38.10 ↔ Rotationsosteotomie an Tarsalia	79.37.30 ↔ Offene Reposition einer Mehrfragmentfraktur an Metatarsalia mit innerer Knochenfixation
77.38.11 ↔ Kortikotomie bei Segmenttransport an Tarsalia	79.37.40 ↔ Offene Reposition einer einfachen Fraktur an sonstigen Tarsalia und Metatarsalia mit innerer Knochenfixation
77.38.12 ↔ Komplexe (mehrdimensionale) Osteotomie (mit Achsenkorrektur) an Tarsalia	79.37.99 ↔ Offene Reposition einer Fraktur an Tarsalia und Metatarsalia mit innerer Knochenfixation, sonstige
77.38.19 ↔ Sonstige Knochendurchtrennung an Tarsalia	79.87.00 ↔ Offene Reposition einer Luxation des Sprunggelenkes, n.n.bez.
77.38.29 ↔ Sonstige Knochendurchtrennung an Metatarsalia	79.87.10 ↔ Offene Reposition einer Luxation des oberen Sprunggelenkes
77.38.99 ↔ Sonstige Knochendurchtrennung an Tarsalia und Metatarsalia, sonstige	79.87.20 ↔ Offene Reposition einer Luxation des unteren Sprunggelenkes
77.39.40 ↔ Korrekturosteotomie an Phalangen des Fusses	79.87.99 ↔ Offene Reposition einer Luxation des Sprunggelenkes, sonstige
77.98.00 ↔ Totale Resektion von Tarsalia und Metatarsalia, n.n.bez.	79.88.00 ↔ Offene Reposition einer Luxation von Fuss und Zehen, n.n.bez.
77.98.10 ↔ Totale Resektion von Tarsalia	79.88.10 ↔ Offene Reposition einer Luxation eines Zehengelenkes
77.98.11 ↔ Totale Resektion von Metatarsalia	79.88.20 ↔ Offene Reposition einer Luxation eines Metatarsophalangealgelenkes
77.98.99 ↔ Totale Resektion von Tarsalia und Metatarsalia, sonstige	79.88.99 ↔ Offene Reposition einer Luxation von Fuss und Zehen, sonstige
77.99.40 ↔ Totale Knochenresektionen an Phalangen des Fusses	80.18.00 ↔ Sonstige Arthrotomie von Fuss und Zehen, n.n.bez.
78.08.10 ↔ Knochen transplantation an Tarsalia und Metatarsalia, gefässgestielt mit mikrovaskulärer Anastomose	80.18.10 ↔ Arthroskopische Arthrotomie von Fuss und Zehen, Gelenkspülung mit Drainage
78.08.11 ↔ Knochen transplantation an Tarsalia und Metatarsalia, gefässgestielt ohne mikrovaskulärer Anastomose	80.18.11 ↔ Arthroskopische Arthrotomie von Fuss und Zehen, Entfernung freier Gelenkkörper
78.08.13 ↔ Knorpel-Knochen transplantation an Tarsalia und Metatarsalia, autogen und allogene	80.18.12 ↔ Arthroskopische Arthrotomie von Fuss und Zehen, Einlegen oder Entfernen eines Medikamententrägers
78.09.40 ↔ Knochen transplantation an Phalangen des Fusses, gefässgestielt mit mikrovaskulärer Anastomose	80.18.20 ↔ Arthrotomie von Fuss und Zehen, Gelenkspülung mit Drainage
78.09.41 ↔ Knochen transplantation an Phalangen des Fusses, gefässgestielt ohne mikrovaskuläre Anastomose	80.18.21 ↔ Arthrotomie von Fuss und Zehen, Entfernung freier Gelenkkörper
78.09.42 ↔ Knorpel-Knochen transplantation an Phalangen des Fusses, autogen und allogene	80.18.99 ↔ Sonstige Arthrotomie von Fuss und Zehen, sonstige
78.18.10 ↔ Geschlossene Reposition einer Kalkaneusfraktur mit Knochenfixation durch Fixateur externe	80.78.00 ↔ Synovektomie an Fuss und Zehen, n.n.bez.
78.18.13 ↔ Offene Reposition einer Fraktur an Kalkaneus und Talus mit Knochenfixation durch Fixateur externe	80.78.10 ↔ Arthroskopische Synovektomie am Tarsometatarsalgelenk
78.29.40 ↔ Temporäre Epiphyseodese an Phalangen des Fusses	80.78.11 ↔ Arthroskopische Synovektomie am Metatarsophalangealgelenk
78.29.41 ↔ Permanente Epiphyseodese an Phalangen des Fusses	80.78.19 ↔ Sonstige arthroskopische Synovektomie an Fuss und Zehen
78.29.42 ↔ Therapeutische Epiphyseolyse an Phalangen des Fusses	80.78.20 ↔ Offene Synovektomie am Tarsometatarsalgelenk
78.29.49 ↔ Sonstige Verkürzungsosteotomie an Phalangen des Fusses	80.78.21 ↔ Offene Synovektomie am Metatarsophalangealgelenk
78.38.00 ↔ Verlängerungsosteotomie an Tarsalia und Metatarsalia, n.n.bez.	80.78.29 ↔ Sonstige offene Synovektomie an Fuss und Zehen
78.38.10 ↔ Verlängerungsosteotomie am Kalkaneus	80.78.99 ↔ Synovektomie an Fuss und Zehen, sonstige
78.38.19 ↔ Verlängerungsosteotomie an sonstigen Tarsalia	80.88.00 ↔ Sonstige lokale Exzision oder Destruktion einer Gelenkläsion an Fuss und Zehen, n.n.bez.
78.38.20 ↔ Verlängerungsosteotomie an Metatarsalia	80.88.10 ↔ Arthroskopische lokale Exzision oder Destruktion einer Gelenkläsion an Fuss und Zehen
78.38.99 ↔ Verlängerungsosteotomie an Tarsalia und Metatarsalia, sonstige	
78.49.13 ↔ Sonstige plastische Rekonstruktion an Phalangen des Fusses	
79.27.00 ↔ Offene Reposition einer Fraktur an Tarsalia und Metatarsalia ohne innere Knochenfixation, n.n.bez.	
79.27.10 ↔ Offene Reposition einer Talus- und Kalkaneusfraktur ohne innere Knochenfixation	
79.27.11 ↔ Offene Reposition einer einfachen Fraktur sonstiger Tarsalia und Metatarsalia ohne innere Knochenfixation	

80.88.20 ↔ Débridement am Metatarsophalangealgelenk	81.12.12 ↔ Arthrodese unteres Sprunggelenk, zwei Sprunggelenkskammern
80.88.21 ↔ Zystenexstirpation am Metatarsophalangealgelenk	81.12.13 ↔ Arthrodese unteres Sprunggelenk, drei Sprunggelenkskammern
80.88.29 ↔ Sonstige lokale Exzision oder Destruktion am Metatarsophalangealgelenk	81.12.99 ↔ Arthrodese Double, sonstige
80.88.30 ↔ Débridement an Zehengelenken	81.13 ↔ Subtalare Arthrodese
80.88.40 ↔ Débridement an sonstigen Fussgelenken	81.14 ↔ Mediotarsale Arthrodese
80.88.50 ↔ Zystenexstirpation an sonstigen Gelenken von Fuss und Zehen	81.15 ↔ Tarsometatarsale Arthrodese
80.88.59 ↔ Sonstige lokale Exzision oder Destruktion an sonstigen Gelenken von Fuss und Zehen	81.57.00 ↔ Gelenkersatz an Fuss und Zehen, n.n.bez.
80.88.99 ↔ Sonstige lokale Exzision oder Destruktion einer Gelenkläsion an Fuss und Zehen, sonstige	81.57.10 ↔ Gelenkersatz an Fuss und Zehen, Fusswurzelendoprothese
81.11 ↔ Arthrodese am Sprunggelenk	81.57.11 ↔ Gelenkersatz an Fuss und Zehen, Vorfuss- oder Zehenendoprothese
81.12.00 ↔ Arthrodese Double, n.n.bez.	81.57.99 ↔ Gelenkersatz an Fuss und Zehen, sonstige
81.12.10 ↔ Arthrodese oberes Sprunggelenk mit unterem Sprunggelenk	83.84 ↔ Lösung eines Klumpfusses, n.a.klass.
81.12.11 ↔ Arthrodese oberes Sprunggelenk mit unterem Sprunggelenk und Chopartgelenk	84.25 ↔ Zehen-Replantation
	84.26 ↔ Fuss-Replantation

Prozedur I20-13

79.37.00 ↔ Offene Reposition einer Fraktur an Tarsalia und Metatarsalia mit innerer Knochenfixation, n.n.bez.	81.49.34 ↔ Subchondrale Knocheneröffnung mit Einbringen eines azellulären Implantats, oberes Sprunggelenk, offen chirurgisch
79.37.10 ↔ Offene Reposition einer Fraktur an Kalkaneus und Talus mit innerer Knochenfixation durch Platte	81.49.35 ↔ Subchondrale Knocheneröffnung mit Einbringen eines azellulären Implantats, unteres Sprunggelenk, offen chirurgisch
79.37.11 ↔ Offene Reposition einer Fraktur an Kalkaneus und Talus mit sonstiger innerer Knochenfixation	81.56 ↔ Totalprothese des oberen Sprunggelenks
79.37.20 ↔ Offene Reposition einer Mehrfragmentfraktur an sonstigen Tarsalia mit innerer Knochenfixation durch Platte	81.59.11 ↔ Revision und Wechsel einer Sprunggelenkendoprothese
79.37.21 ↔ Offene Reposition einer Mehrfragmentfraktur an sonstigen Tarsalia mit sonstiger innerer Knochenfixation	86.85.30 ↔ Trennung einer kompletten Syndaktylie mit Verschiebeplastik, Kuppenplastik oder Seitenbandrekonstruktion, der Hand
79.37.30 ↔ Offene Reposition einer Mehrfragmentfraktur an Metatarsalia mit innerer Knochenfixation	86.85.40 ↔ Trennung einer kompletten Syndaktylie mit Verschiebeplastik, Kuppenplastik oder Seitenbandrekonstruktion, des Fusses
79.37.40 ↔ Offene Reposition einer einfachen Fraktur an sonstigen Tarsalia und Metatarsalia mit innerer Knochenfixation	86.85.50 ↔ Resektion gedoppelter Anteile bei Syndaktylie oder Polydaktylie mit Gelenkrekonstruktion, der Hand
79.37.99 ↔ Offene Reposition einer Fraktur an Tarsalia und Metatarsalia mit innerer Knochenfixation, sonstige	86.85.60 ↔ Resektion gedoppelter Anteile bei Syndaktylie oder Polydaktylie mit Gelenkrekonstruktion, des Fusses
81.49.30 ↔ Subchondrale Knocheneröffnung mit Einbringen eines azellulären Implantats, oberes Sprunggelenk, arthroskopisch	86.85.70 ↔ Korrektur einer Polysyndaktylie durch Fusion gedoppelter Anteile, der Hand
81.49.31 ↔ Subchondrale Knocheneröffnung mit Einbringen eines azellulären Implantats, unteres Sprunggelenk, arthroskopisch	86.85.80 ↔ Korrektur einer Polysyndaktylie durch Fusion gedoppelter Anteile, des Fusses

Prozedur I20-14

84.a1.21 ‡↔ Einzeitige Mehrfacheingriffe an 2 Mittelfuss- und Zehenstrahlen	84.a1.23 ‡↔ Einzeitige Mehrfacheingriffe an 4 Mittelfuss- und Zehenstrahlen
84.a1.22 ‡↔ Einzeitige Mehrfacheingriffe an 3 Mittelfuss- und Zehenstrahlen	84.a1.24 ‡↔ Einzeitige Mehrfacheingriffe an 5 und mehr Mittelfuss- und Zehenstrahlen

Prozedur I20-15

79.37.00 ↔ Offene Reposition einer Fraktur an Tarsalia und Metatarsalia mit innerer Knochenfixation, n.n.bez.	79.37.30 ↔ Offene Reposition einer Mehrfragmentfraktur an Metatarsalia mit innerer Knochenfixation
79.37.10 ↔ Offene Reposition einer Fraktur an Kalkaneus und Talus mit innerer Knochenfixation durch Platte	79.37.40 ↔ Offene Reposition einer einfachen Fraktur an sonstigen Tarsalia und Metatarsalia mit innerer Knochenfixation
79.37.11 ↔ Offene Reposition einer Fraktur an Kalkaneus und Talus mit sonstiger innerer Knochenfixation	79.37.99 ↔ Offene Reposition einer Fraktur an Tarsalia und Metatarsalia mit innerer Knochenfixation, sonstige
79.37.20 ↔ Offene Reposition einer Mehrfragmentfraktur an sonstigen Tarsalia mit innerer Knochenfixation durch Platte	79.88.00 ↔ Offene Reposition einer Luxation von Fuss und Zehen, n.n.bez.
79.37.21 ↔ Offene Reposition einer Mehrfragmentfraktur an sonstigen Tarsalia mit sonstiger innerer Knochenfixation	79.88.10 ↔ Offene Reposition einer Luxation eines Zehengelenkes
	79.88.20 ↔ Offene Reposition einer Luxation eines Metatarsophalangealgelenkes

79.88.99 ↔ Offene Reposition einer Luxation von Fuss und Zehen, sonstige	86.85.30 ↔ Trennung einer kompletten Syndaktylie mit Verschiebeplastik, Kuppenplastik oder Seitenbandrekonstruktion, der Hand
81.11 ↔ Arthrodese am Sprunggelenk	86.85.40 ↔ Trennung einer kompletten Syndaktylie mit Verschiebeplastik, Kuppenplastik oder Seitenbandrekonstruktion, des Fusses
81.12.00 ↔ Arthrodese Double, n.n.bez.	86.85.50 ↔ Resektion gedoppelter Anteile bei Syndaktylie oder Polydaktylie mit Gelenkrekonstruktion, der Hand
81.12.10 ↔ Arthrodese oberes Sprunggelenk mit unterem Sprunggelenk	86.85.60 ↔ Resektion gedoppelter Anteile bei Syndaktylie oder Polydaktylie mit Gelenkrekonstruktion, des Fusses
81.12.11 ↔ Arthrodese oberes Sprunggelenk mit unterem Sprunggelenk und Chopartgelenk	86.85.70 ↔ Korrektur einer Polysyndaktylie durch Fusion gedoppelter Anteile, der Hand
81.12.12 ↔ Arthrodese unteres Sprunggelenk, zwei Sprunggelenkskammern	86.85.80 ↔ Korrektur einer Polysyndaktylie durch Fusion gedoppelter Anteile, des Fusses
81.12.13 ↔ Arthrodese unteres Sprunggelenk, drei Sprunggelenkskammern	
81.12.99 ↔ Arthrodese Double, sonstige	
84.25 ↔ Zehen-Replantation	
84.26 ↔ Fuss-Replantation	

Prozedur I20-16

81.56 ↔ Totalprothese des oberen Sprunggelenks	81.59.11 ↔ Revision und Wechsel einer Sprunggelenkendoprothese
--	--

Prozedur I20-17

78.08.10 ↔ Knochentransplantation an Tarsalia und Metatarsalia, gefässgestielt mit mikrovaskulärer Anastomose	78.09.41 ↔ Knochentransplantation an Phalangen des Fusses, gefässgestielt ohne mikrovaskuläre Anastomose
78.08.11 ↔ Knochentransplantation an Tarsalia und Metatarsalia, gefässgestielt ohne mikrovaskulärer Anastomose	78.09.42 ↔ Knorpel-Knochentransplantation an Phalangen des Fusses, autogen und allogenen
78.08.13 ↔ Knorpel-Knochentransplantation an Tarsalia und Metatarsalia, autogen und allogenen	78.09.90 ↔ Knochentransplantation an anderen näher bezeichneten Knochen, ausser Gesichtsschädelknochen, gefässgestielt mit mikrovaskulärer Anastomose
78.09.10 ↔ Knochentransplantation an Phalangen der Hand, gefässgestielt mit mikrovaskulärer Anastomose	78.09.91 ↔ Knochentransplantation an anderen näher bezeichneten Knochen, ausser Gesichtsschädelknochen, gefässgestielt ohne mikrovaskuläre Anastomose
78.09.11 ↔ Knochentransplantation an Phalangen der Hand, gefässgestielt ohne mikrovaskuläre Anastomose	7a.51.12 ↔ Knochentransplantation an der Wirbelsäule, gefässgestielt mit mikrovaskulärer Anastomose
78.09.13 ↔ Knorpel-Knochentransplantation an Phalangen der Hand, autogen und allogenen	
78.09.40 ↔ Knochentransplantation an Phalangen des Fusses, gefässgestielt mit mikrovaskulärer Anastomose	

Prozedur I20-18

81.57.11 ↔ Gelenkersatz an Fuss und Zehen, Vorfuss- oder Zehenendoprothese	81.59.13 ↔ Revision und Wechsel einer Vorfuss-oder Zehenendoprothese
--	--

Prozedur I20-19

77.38.00 ↔ Sonstige Knochendurchtrennung an Tarsalia und Metatarsalia, n.n.bez.	77.56 ↔ Plastische Rekonstruktion bei Hammerzehe
77.38.10 ↔ Rotationsosteotomie an Tarsalia	77.57 ↔ Plastische Rekonstruktion bei Krallenzehe
77.38.11 ↔ Kortikotomie bei Segmenttransport an Tarsalia	77.58 ↔ Sonstige Resektion, Arthrodese und plastische Rekonstruktion an Zehen
77.38.12 ↔ Komplexe (mehrdimensionale) Osteotomie (mit Achsenkorrektur) an Tarsalia	77.5a ↔ Sonstige Exostosenresektion bei Hallux valgus und rigidus
77.38.19 ↔ Sonstige Knochendurchtrennung an Tarsalia	78.39.30 ↔ Verlängerungsosteotomie an Phalangen des Fusses
77.38.29 ↔ Sonstige Knochendurchtrennung an Metatarsalia	79.38 ↔ Offene Reposition einer Zehenfraktur mit innerer Knochenfixation
77.38.99 ↔ Sonstige Knochendurchtrennung an Tarsalia und Metatarsalia, sonstige	80.18.00 ↔ Sonstige Arthrotomie von Fuss und Zehen, n.n.bez.
77.51 ↔ Plastische Rekonstruktion bei Hallux valgus und rigidus mit Exostosenresektion, Weichteilkorrektur und Osteotomie am Os metatarsale I	80.18.10 ↔ Arthroskopische Arthrotomie von Fuss und Zehen, Gelenkspülung mit Drainage
77.52 ↔ Plastische Rekonstruktion bei Hallux valgus und rigidus mit Exostosenresektion, Weichteilkorrektur und Arthrodese	80.18.11 ↔ Arthroskopische Arthrotomie von Fuss und Zehen, Entfernung freier Gelenkkörper
77.53 ↔ Plastische Rekonstruktion bei Hallux valgus und rigidus mit anderer Exostosenresektion und Weichteilkorrektur	80.18.12 ↔ Arthroskopische Arthrotomie von Fuss und Zehen, Einlegen oder Entfernen eines Medikamententrägers
77.54 ↔ Resektion oder Korrekturosteotomie bei Digitus quintus varus	80.18.20 ↔ Arthrotomie von Fuss und Zehen, Gelenkspülung mit Drainage
	80.18.21 ↔ Arthrotomie von Fuss und Zehen, Entfernung freier Gelenkkörper
	80.18.99 ↔ Sonstige Arthrotomie von Fuss und Zehen, sonstige

80.88.00 ↔ Sonstige lokale Exzision oder Destruktion einer Gelenkläsion an Fuss und Zehen, n.n.bez.	80.88.59 ↔ Sonstige lokale Exzision oder Destruktion an sonstigen Gelenken von Fuss und Zehen
80.88.10 ↔ Arthroskopische lokale Exzision oder Destruktion einer Gelenkläsion an Fuss und Zehen	80.88.99 ↔ Sonstige lokale Exzision oder Destruktion einer Gelenkläsion an Fuss und Zehen, sonstige
80.88.20 ↔ Débridement am Metatarsophalangealgelenk	81.57.00 ↔ Gelenkersatz an Fuss und Zehen, n.n.bez.
80.88.21 ↔ Zystenexstirpation am Metatarsophalangealgelenk	81.57.10 ↔ Gelenkersatz an Fuss und Zehen, Fusswurzelendoprothese
80.88.29 ↔ Sonstige lokale Exzision oder Destruktion am Metatarsophalangealgelenk	81.57.11 ↔ Gelenkersatz an Fuss und Zehen, Vorfuss- oder Zehenendoprothese
80.88.30 ↔ Débridement an Zehengelenken	81.57.99 ↔ Gelenkersatz an Fuss und Zehen, sonstige
80.88.40 ↔ Débridement an sonstigen Fussgelenken	
80.88.50 ↔ Zystenexstirpation an sonstigen Gelenken von Fuss und Zehen	

Hauptdiagnose I20-2

Q69.2 ↔ Akzessorische Zehe(n)	Q70.3 ↔ Schwimmhautbildung an den Zehen
Q69.9 ↔ Polydaktylie, nicht näher bezeichnet	Q70.4 ↔ Polysyndaktylie
Q70.2 ↔ Miteinander verwachsene Zehen	Q70.9 ↔ Syndaktylie, nicht näher bezeichnet

Diagnose I20-3

G80.0 ↔ Spastische tetraplegische Zerebralparese	G80.4 ↔ Ataktische Zerebralparese
G80.1 ↔ Spastische diplegische Zerebralparese	G80.8 ↔ Sonstige infantile Zerebralparese
G80.2 ↔ Infantile hemiplegische Zerebralparese	G80.9 ↔ Infantile Zerebralparese, nicht näher bezeichnet
G80.3 ↔ Dyskinetische Zerebralparese	

Diagnose I20-4

G80.0 ↔ Spastische tetraplegische Zerebralparese	M06.47 ↔ Entzündliche Polyarthropathie: Knöchel und Fuß [Fußwurzel, Mittelfuß, Zehen, Sprunggelenk, sonstige Gelenke des Fußes]
G80.1 ↔ Spastische diplegische Zerebralparese	M06.80 ↔ Sonstige näher bezeichnete chronische Polyarthritiden: Mehrere Lokalisationen
G80.2 ↔ Infantile hemiplegische Zerebralparese	M06.87 ↔ Sonstige näher bezeichnete chronische Polyarthritiden: Knöchel und Fuß [Fußwurzel, Mittelfuß, Zehen, Sprunggelenk, sonstige Gelenke des Fußes]
G80.3 ↔ Dyskinetische Zerebralparese	M06.90 ↔ Chronische Polyarthritiden, nicht näher bezeichnet: Mehrere Lokalisationen
G80.4 ↔ Ataktische Zerebralparese	M06.97 ↔ Chronische Polyarthritiden, nicht näher bezeichnet: Knöchel und Fuß [Fußwurzel, Mittelfuß, Zehen, Sprunggelenk, sonstige Gelenke des Fußes]
G80.8 ↔ Sonstige infantile Zerebralparese	M07.00 ↔ Distale interphalangeale Arthritis psoriatica: Mehrere Lokalisationen
G80.9 ↔ Infantile Zerebralparese, nicht näher bezeichnet	M07.07 ↔ Distale interphalangeale Arthritis psoriatica: Knöchel und Fuß [Fußwurzel, Mittelfuß, Zehen, Sprunggelenk, sonstige Gelenke des Fußes]
M05.00 ↔ Felty-Syndrom: Mehrere Lokalisationen	M07.10 ↔ Arthritis mutilans: Mehrere Lokalisationen
M05.07 ↔ Felty-Syndrom: Knöchel und Fuß [Fußwurzel, Mittelfuß, Zehen, Sprunggelenk, sonstige Gelenke des Fußes]	M07.17 ↔ Arthritis mutilans: Knöchel und Fuß [Fußwurzel, Mittelfuß, Zehen, Sprunggelenk, sonstige Gelenke des Fußes]
M05.30 ↔ Seropositive chronische Polyarthritiden mit Beteiligung sonstiger Organe und Organsysteme: Mehrere Lokalisationen	M07.30 ↔ Sonstige psoriatische Arthritiden: Mehrere Lokalisationen
M05.37 ↔ Seropositive chronische Polyarthritiden mit Beteiligung sonstiger Organe und Organsysteme: Knöchel und Fuß [Fußwurzel, Mittelfuß, Zehen, Sprunggelenk, sonstige Gelenke des Fußes]	M07.37 ↔ Sonstige psoriatische Arthritiden: Knöchel und Fuß [Fußwurzel, Mittelfuß, Zehen, Sprunggelenk, sonstige Gelenke des Fußes]
M05.80 ↔ Sonstige seropositive chronische Polyarthritiden: Mehrere Lokalisationen	M07.40 ↔ Arthritis bei Crohn-Krankheit [Enteritis regionalis]: Mehrere Lokalisationen
M05.87 ↔ Sonstige seropositive chronische Polyarthritiden: Knöchel und Fuß [Fußwurzel, Mittelfuß, Zehen, Sprunggelenk, sonstige Gelenke des Fußes]	M07.47 ↔ Arthritis bei Crohn-Krankheit [Enteritis regionalis]: Knöchel und Fuß [Fußwurzel, Mittelfuß, Zehen, Sprunggelenk, sonstige Gelenke des Fußes]
M05.90 ↔ Seropositive chronische Polyarthritiden, nicht näher bezeichnet: Mehrere Lokalisationen	M07.50 ↔ Arthritis bei Colitis ulcerosa: Mehrere Lokalisationen
M05.97 ↔ Seropositive chronische Polyarthritiden, nicht näher bezeichnet: Knöchel und Fuß [Fußwurzel, Mittelfuß, Zehen, Sprunggelenk, sonstige Gelenke des Fußes]	M07.57 ↔ Arthritis bei Colitis ulcerosa: Knöchel und Fuß [Fußwurzel, Mittelfuß, Zehen, Sprunggelenk, sonstige Gelenke des Fußes]
M06.00 ↔ Seronegative chronische Polyarthritiden: Mehrere Lokalisationen	M07.60 ↔ Sonstige Arthritiden bei gastrointestinalen Grundkrankheiten: Mehrere Lokalisationen
M06.07 ↔ Seronegative chronische Polyarthritiden: Knöchel und Fuß [Fußwurzel, Mittelfuß, Zehen, Sprunggelenk, sonstige Gelenke des Fußes]	
M06.10 ↔ Adulte Form der Still-Krankheit: Mehrere Lokalisationen	
M06.17 ↔ Adulte Form der Still-Krankheit: Knöchel und Fuß [Fußwurzel, Mittelfuß, Zehen, Sprunggelenk, sonstige Gelenke des Fußes]	
M06.40 ↔ Entzündliche Polyarthropathie: Mehrere Lokalisationen	

M07.67 ↔	Sonstige Arthritiden bei gastrointestinalen Grundkrankheiten: Knöchel und Fuß [Fußwurzel, Mittelfuß, Zehen, Sprunggelenk, sonstige Gelenke des Fußes]	S11.86 ↔	Weichteilschaden III. Grades bei geschlossener Fraktur oder Luxation des Halses
M08.00 ↔	Juvenile chronische Polyarthritis, adulter Typ: Mehrere Lokalisationen	S11.88 ↔	Weichteilschaden II. Grades bei offener Fraktur oder Luxation des Halses
M08.07 ↔	Juvenile chronische Polyarthritis, adulter Typ: Knöchel und Fuß [Fußwurzel, Mittelfuß, Zehen, Sprunggelenk, sonstige Gelenke des Fußes]	S11.89 ↔	Weichteilschaden III. Grades bei offener Fraktur oder Luxation des Halses
M08.10 ↔	Juvenile Spondylitis ankylosans: Mehrere Lokalisationen	S21.83 ↔	Offene Wunde (jeder Teil des Thorax) mit Verbindung zu einer intrathorakalen Verletzung
M08.17 ↔	Juvenile Spondylitis ankylosans: Knöchel und Fuß [Fußwurzel, Mittelfuß, Zehen, Sprunggelenk, sonstige Gelenke des Fußes]	S21.86 ↔	Weichteilschaden III. Grades bei geschlossener Fraktur oder Luxation des Thorax
M08.20 ↔	Juvenile chronische Arthritis, systemisch beginnende Form: Mehrere Lokalisationen	S21.88 ↔	Weichteilschaden II. Grades bei offener Fraktur oder Luxation des Thorax
M08.27 ↔	Juvenile chronische Arthritis, systemisch beginnende Form: Knöchel und Fuß [Fußwurzel, Mittelfuß, Zehen, Sprunggelenk, sonstige Gelenke des Fußes]	S21.89 ↔	Weichteilschaden III. Grades bei offener Fraktur oder Luxation des Thorax
M08.3 ↔	Juvenile chronische Arthritis (seronegativ), polyartikuläre Form	S31.83 ↔	Offene Wunde (jeder Teil des Abdomens, der Lumbosakralgegend und des Beckens) mit Verbindung zu einer intraabdominalen Verletzung
M08.40 ↔	Juvenile chronische Arthritis, oligoartikuläre Form: Mehrere Lokalisationen	S31.86 ↔	Weichteilschaden III. Grades bei geschlossener Fraktur oder Luxation der Lendenwirbelsäule und des Beckens
M08.47 ↔	Juvenile chronische Arthritis, oligoartikuläre Form: Knöchel und Fuß [Fußwurzel, Mittelfuß, Zehen, Sprunggelenk, sonstige Gelenke des Fußes]	S31.88 ↔	Weichteilschaden II. Grades bei offener Fraktur oder Luxation der Lendenwirbelsäule und des Beckens
M08.80 ↔	Sonstige juvenile Arthritis: Mehrere Lokalisationen	S31.89 ↔	Weichteilschaden III. Grades bei offener Fraktur oder Luxation der Lendenwirbelsäule und des Beckens
M08.87 ↔	Sonstige juvenile Arthritis: Knöchel und Fuß [Fußwurzel, Mittelfuß, Zehen, Sprunggelenk, sonstige Gelenke des Fußes]	S41.86 ↔	Weichteilschaden III. Grades bei geschlossener Fraktur oder Luxation des Oberarmes
M08.90 ↔	Juvenile Arthritis, nicht näher bezeichnet: Mehrere Lokalisationen	S41.88 ↔	Weichteilschaden II. Grades bei offener Fraktur oder Luxation des Oberarmes
M08.97 ↔	Juvenile Arthritis, nicht näher bezeichnet: Knöchel und Fuß [Fußwurzel, Mittelfuß, Zehen, Sprunggelenk, sonstige Gelenke des Fußes]	S41.89 ↔	Weichteilschaden III. Grades bei offener Fraktur oder Luxation des Oberarmes
M09.00 ↔	Juvenile Arthritis bei Psoriasis: Mehrere Lokalisationen	S51.86 ↔	Weichteilschaden III. Grades bei geschlossener Fraktur oder Luxation des Unterarmes
M09.07 ↔	Juvenile Arthritis bei Psoriasis: Knöchel und Fuß [Fußwurzel, Mittelfuß, Zehen, Sprunggelenk, sonstige Gelenke des Fußes]	S51.88 ↔	Weichteilschaden II. Grades bei offener Fraktur oder Luxation des Unterarmes
M09.10 ↔	Juvenile Arthritis bei Crohn-Krankheit [Enteritis regionalis]: Mehrere Lokalisationen	S51.89 ↔	Weichteilschaden III. Grades bei offener Fraktur oder Luxation des Unterarmes
M09.17 ↔	Juvenile Arthritis bei Crohn-Krankheit [Enteritis regionalis]: Knöchel und Fuß [Fußwurzel, Mittelfuß, Zehen, Sprunggelenk, sonstige Gelenke des Fußes]	S61.86 ↔	Weichteilschaden III. Grades bei geschlossener Fraktur oder Luxation des Handgelenkes und der Hand
M09.20 ↔	Juvenile Arthritis bei Colitis ulcerosa: Mehrere Lokalisationen	S61.88 ↔	Weichteilschaden II. Grades bei offener Fraktur oder Luxation des Handgelenkes und der Hand
M09.27 ↔	Juvenile Arthritis bei Colitis ulcerosa: Knöchel und Fuß [Fußwurzel, Mittelfuß, Zehen, Sprunggelenk, sonstige Gelenke des Fußes]	S61.89 ↔	Weichteilschaden III. Grades bei offener Fraktur oder Luxation des Handgelenkes und der Hand
M09.80 ↔	Juvenile Arthritis bei sonstigen anderenorts klassifizierten Krankheiten: Mehrere Lokalisationen	S71.86 ↔	Weichteilschaden III. Grades bei geschlossener Fraktur oder Luxation der Hüfte und des Oberschenkels
M09.87 ↔	Juvenile Arthritis bei sonstigen anderenorts klassifizierten Krankheiten: Knöchel und Fuß [Fußwurzel, Mittelfuß, Zehen, Sprunggelenk, sonstige Gelenke des Fußes]	S71.88 ↔	Weichteilschaden II. Grades bei offener Fraktur oder Luxation der Hüfte und des Oberschenkels
M96.0 ↔	Pseudarthrose nach Fusion oder Arthrodese	S71.89 ↔	Weichteilschaden III. Grades bei offener Fraktur oder Luxation der Hüfte und des Oberschenkels
S01.83 ↔	Offene Wunde (jeder Teil des Kopfes) mit Verbindung zu einer intrakraniellen Verletzung	S81.86 ↔	Weichteilschaden III. Grades bei geschlossener Fraktur oder Luxation des Unterschenkels
S01.86 ↔	Weichteilschaden III. Grades bei geschlossener Fraktur oder Luxation des Kopfes	S81.88 ↔	Weichteilschaden II. Grades bei offener Fraktur oder Luxation des Unterschenkels
S01.88 ↔	Weichteilschaden II. Grades bei offener Fraktur oder Luxation des Kopfes	S81.89 ↔	Weichteilschaden III. Grades bei offener Fraktur oder Luxation des Unterschenkels
S01.89 ↔	Weichteilschaden III. Grades bei offener Fraktur oder Luxation des Kopfes	S81.89 ↔	Weichteilschaden III. Grades bei offener Fraktur oder Luxation des Unterschenkels
		S91.86 ↔	Weichteilschaden III. Grades bei geschlossener Fraktur oder Luxation des Fußes
		S91.88 ↔	Weichteilschaden II. Grades bei offener Fraktur oder Luxation des Fußes
		S91.89 ↔	Weichteilschaden III. Grades bei offener Fraktur oder Luxation des Fußes

Diagnose I20-5

M00.07 ↔	Arthritis und Polyarthritis durch Staphylokokken: Knöchel und Fuß [Fußwurzel, Mittelfuß, Zehen, Sprunggelenk, sonstige Gelenke des Fußes]	M86.27 ↔	Subakute Osteomyelitis: Knöchel und Fuß [Fußwurzel, Mittelfuß, Zehen, Sprunggelenk, sonstige Gelenke des Fußes]
M00.17 ↔	Arthritis und Polyarthritis durch Pneumokokken: Knöchel und Fuß [Fußwurzel, Mittelfuß, Zehen, Sprunggelenk, sonstige Gelenke des Fußes]	M86.37 ↔	Chronische multifokale Osteomyelitis: Knöchel und Fuß [Fußwurzel, Mittelfuß, Zehen, Sprunggelenk, sonstige Gelenke des Fußes]
M00.27 ↔	Arthritis und Polyarthritis durch sonstige Streptokokken: Knöchel und Fuß [Fußwurzel, Mittelfuß, Zehen, Sprunggelenk, sonstige Gelenke des Fußes]	M86.47 ↔	Chronische Osteomyelitis mit Fistel: Knöchel und Fuß [Fußwurzel, Mittelfuß, Zehen, Sprunggelenk, sonstige Gelenke des Fußes]
M00.87 ↔	Arthritis und Polyarthritis durch sonstige näher bezeichnete bakterielle Erreger: Knöchel und Fuß [Fußwurzel, Mittelfuß, Zehen, Sprunggelenk, sonstige Gelenke des Fußes]	M86.57 ↔	Sonstige chronische hämatogene Osteomyelitis: Knöchel und Fuß [Fußwurzel, Mittelfuß, Zehen, Sprunggelenk, sonstige Gelenke des Fußes]
M00.97 ↔	Eitrige Arthritis, nicht näher bezeichnet: Knöchel und Fuß [Fußwurzel, Mittelfuß, Zehen, Sprunggelenk, sonstige Gelenke des Fußes]	M86.67 ↔	Sonstige chronische Osteomyelitis: Knöchel und Fuß [Fußwurzel, Mittelfuß, Zehen, Sprunggelenk, sonstige Gelenke des Fußes]
M86.00 ↔	Akute hämatogene Osteomyelitis: Mehrere Lokalisationen	M86.87 ↔	Sonstige Osteomyelitis: Knöchel und Fuß [Fußwurzel, Mittelfuß, Zehen, Sprunggelenk, sonstige Gelenke des Fußes]
M86.17 ↔	Sonstige akute Osteomyelitis: Knöchel und Fuß [Fußwurzel, Mittelfuß, Zehen, Sprunggelenk, sonstige Gelenke des Fußes]	M86.97 ↔	Osteomyelitis, nicht näher bezeichnet: Knöchel und Fuß [Fußwurzel, Mittelfuß, Zehen, Sprunggelenk, sonstige Gelenke des Fußes]

Diagnose I20-6

S01.83 ↔	Offene Wunde (jeder Teil des Kopfes) mit Verbindung zu einer intrakraniellen Verletzung	S41.89 ↔	Weichteilschaden III. Grades bei offener Fraktur oder Luxation des Oberarmes
S01.86 ↔	Weichteilschaden III. Grades bei geschlossener Fraktur oder Luxation des Kopfes	S51.86 ↔	Weichteilschaden III. Grades bei geschlossener Fraktur oder Luxation des Unterarmes
S01.88 ↔	Weichteilschaden II. Grades bei offener Fraktur oder Luxation des Kopfes	S51.88 ↔	Weichteilschaden II. Grades bei offener Fraktur oder Luxation des Unterarmes
S01.89 ↔	Weichteilschaden III. Grades bei offener Fraktur oder Luxation des Kopfes	S51.89 ↔	Weichteilschaden III. Grades bei offener Fraktur oder Luxation des Unterarmes
S11.86 ↔	Weichteilschaden III. Grades bei geschlossener Fraktur oder Luxation des Halses	S61.86 ↔	Weichteilschaden III. Grades bei geschlossener Fraktur oder Luxation des Handgelenkes und der Hand
S11.88 ↔	Weichteilschaden II. Grades bei offener Fraktur oder Luxation des Halses	S61.88 ↔	Weichteilschaden II. Grades bei offener Fraktur oder Luxation des Handgelenkes und der Hand
S11.89 ↔	Weichteilschaden III. Grades bei offener Fraktur oder Luxation des Halses	S61.89 ↔	Weichteilschaden III. Grades bei offener Fraktur oder Luxation des Handgelenkes und der Hand
S21.83 ↔	Offene Wunde (jeder Teil des Thorax) mit Verbindung zu einer intrathorakalen Verletzung	S71.86 ↔	Weichteilschaden III. Grades bei geschlossener Fraktur oder Luxation der Hüfte und des Oberschenkels
S21.86 ↔	Weichteilschaden III. Grades bei geschlossener Fraktur oder Luxation des Thorax	S71.88 ↔	Weichteilschaden II. Grades bei offener Fraktur oder Luxation der Hüfte und des Oberschenkels
S21.88 ↔	Weichteilschaden II. Grades bei offener Fraktur oder Luxation des Thorax	S71.89 ↔	Weichteilschaden III. Grades bei offener Fraktur oder Luxation der Hüfte und des Oberschenkels
S21.89 ↔	Weichteilschaden III. Grades bei offener Fraktur oder Luxation des Thorax	S81.86 ↔	Weichteilschaden III. Grades bei geschlossener Fraktur oder Luxation des Unterschenkels
S31.83 ↔	Offene Wunde (jeder Teil des Abdomens, der Lumbosakralgegend und des Beckens) mit Verbindung zu einer intraabdominalen Verletzung	S81.88 ↔	Weichteilschaden II. Grades bei offener Fraktur oder Luxation des Unterschenkels
S31.86 ↔	Weichteilschaden III. Grades bei geschlossener Fraktur oder Luxation der Lendenwirbelsäule und des Beckens	S81.89 ↔	Weichteilschaden III. Grades bei offener Fraktur oder Luxation des Unterschenkels
S31.88 ↔	Weichteilschaden II. Grades bei offener Fraktur oder Luxation der Lendenwirbelsäule und des Beckens	S91.86 ↔	Weichteilschaden III. Grades bei geschlossener Fraktur oder Luxation des Fußes
S31.89 ↔	Weichteilschaden III. Grades bei offener Fraktur oder Luxation der Lendenwirbelsäule und des Beckens	S91.88 ↔	Weichteilschaden II. Grades bei offener Fraktur oder Luxation des Fußes
S41.86 ↔	Weichteilschaden III. Grades bei geschlossener Fraktur oder Luxation des Oberarmes	S91.89 ↔	Weichteilschaden III. Grades bei offener Fraktur oder Luxation des Fußes
S41.88 ↔	Weichteilschaden II. Grades bei offener Fraktur oder Luxation des Oberarmes		

Hauptdiagnose I20-7

S92.0 ↔ Fraktur des Kalkaneus

Diagnose I20-8

M05.00 ↔ Felty-Syndrom: Mehrere Lokalisationen	M06.07 ↔ Seronegative chronische Polyarthrit: Knöchel und Fuß [Fußwurzel, Mittelfuß, Zehen, Sprunggelenk, sonstige Gelenke des Fußes]
M05.07 ↔ Felty-Syndrom: Knöchel und Fuß [Fußwurzel, Mittelfuß, Zehen, Sprunggelenk, sonstige Gelenke des Fußes]	M06.10 ↔ Adulte Form der Still-Krankheit: Mehrere Lokalisationen
M05.10 ↔ Lungenmanifestation der seropositiven chronischen Polyarthrit: Mehrere Lokalisationen	M06.17 ↔ Adulte Form der Still-Krankheit: Knöchel und Fuß [Fußwurzel, Mittelfuß, Zehen, Sprunggelenk, sonstige Gelenke des Fußes]
M05.17 ↔ Lungenmanifestation der seropositiven chronischen Polyarthrit: Knöchel und Fuß [Fußwurzel, Mittelfuß, Zehen, Sprunggelenk, sonstige Gelenke des Fußes]	M06.20 ↔ Bursitis bei chronischer Polyarthrit: Mehrere Lokalisationen
M05.20 ↔ Vaskulitis bei seropositiver chronischer Polyarthrit: Mehrere Lokalisationen	M06.27 ↔ Bursitis bei chronischer Polyarthrit: Knöchel und Fuß [Fußwurzel, Mittelfuß, Zehen, Sprunggelenk, sonstige Gelenke des Fußes]
M05.27 ↔ Vaskulitis bei seropositiver chronischer Polyarthrit: Knöchel und Fuß [Fußwurzel, Mittelfuß, Zehen, Sprunggelenk, sonstige Gelenke des Fußes]	M06.30 ↔ Rheumaknoten: Mehrere Lokalisationen
M05.30 ↔ Seropositive chronische Polyarthrit mit Beteiligung sonstiger Organe und Organsysteme: Mehrere Lokalisationen	M06.37 ↔ Rheumaknoten: Knöchel und Fuß [Fußwurzel, Mittelfuß, Zehen, Sprunggelenk, sonstige Gelenke des Fußes]
M05.37 ↔ Seropositive chronische Polyarthrit mit Beteiligung sonstiger Organe und Organsysteme: Knöchel und Fuß [Fußwurzel, Mittelfuß, Zehen, Sprunggelenk, sonstige Gelenke des Fußes]	M06.40 ↔ Entzündliche Polyarthropathie: Mehrere Lokalisationen
M05.80 ↔ Sonstige seropositive chronische Polyarthrit: Mehrere Lokalisationen	M06.47 ↔ Entzündliche Polyarthropathie: Knöchel und Fuß [Fußwurzel, Mittelfuß, Zehen, Sprunggelenk, sonstige Gelenke des Fußes]
M05.87 ↔ Sonstige seropositive chronische Polyarthrit: Knöchel und Fuß [Fußwurzel, Mittelfuß, Zehen, Sprunggelenk, sonstige Gelenke des Fußes]	M06.80 ↔ Sonstige näher bezeichnete chronische Polyarthrit: Mehrere Lokalisationen
M05.90 ↔ Seropositive chronische Polyarthrit, nicht näher bezeichnet: Mehrere Lokalisationen	M06.87 ↔ Sonstige näher bezeichnete chronische Polyarthrit: Knöchel und Fuß [Fußwurzel, Mittelfuß, Zehen, Sprunggelenk, sonstige Gelenke des Fußes]
M05.97 ↔ Seropositive chronische Polyarthrit, nicht näher bezeichnet: Knöchel und Fuß [Fußwurzel, Mittelfuß, Zehen, Sprunggelenk, sonstige Gelenke des Fußes]	M06.90 ↔ Chronische Polyarthrit, nicht näher bezeichnet: Mehrere Lokalisationen
M06.00 ↔ Seronegative chronische Polyarthrit: Mehrere Lokalisationen	M06.97 ↔ Chronische Polyarthrit, nicht näher bezeichnet: Knöchel und Fuß [Fußwurzel, Mittelfuß, Zehen, Sprunggelenk, sonstige Gelenke des Fußes]

Prozedur I20-9

81.28 ↔ Interphalangeal-Arthrodese

82.82 ↔ Plastische Rekonstruktion einer Spalthand

ADRG I21**Bestimmte Eingriffe an Hüftgelenk und Femur oder komplexe Eingriffe an Ellenbogengelenk und Unterarm**

Mindestens eine Prozedur in Tabelle I21-1

DRG I21A**Bestimmte Eingriffe an Hüftgelenk und Femur oder komplexe Eingriffe an Ellenbogengelenk und Unterarm, mit äusserst schweren CC**

PCCL > 3

DRG I21B**Bestimmte Eingriffe an Hüftgelenk und Femur oder komplexe Eingriffe an Ellenbogengelenk und Unterarm, mit komplexem Eingriff**

Prozedur in Tabelle I21-2

DRG I21C**Bestimmte Eingriffe an Hüftgelenk und Femur oder komplexe Eingriffe an Ellenbogengelenk und Unterarm****Prozedur I21-1**

- 77.05.00 ↔ Sequestrektomie an Femur, n.n.bez.
77.05.10 ↔ Sequestrektomie an Femur, ohne Einlage eines Medikamententrägers
77.05.11 ↔ Sequestrektomie an Femur, mit Einlage eines Medikamententrägers
77.05.99 ↔ Sequestrektomie an Femur, sonstige
77.15.00 ↔ Sonstige Knocheninzision ohne Knochendurchtrennung am Femur, n.n.bez.
77.15.10 ↔ Sonstige Knocheninzision ohne Knochendurchtrennung am (sonstigen) Femur, Exploration und Knochenbohrung
77.15.11 ↔ Sonstige Knocheninzision ohne Knochendurchtrennung am Femur, Fremdkörperentfernung
77.15.12 ↔ Sonstige Knocheninzision ohne Knochendurchtrennung am Femur, Einlage und Entfernung eines Medikamententrägers
77.15.13 ↔ Sonstige Knocheninzision ohne Knochendurchtrennung am Femur, Drainage
77.15.20 ↔ Sonstige Knocheninzision ohne Knochendurchtrennung am Femur, Exploration und Knochenbohrung am Schenkelhals
77.15.99 ↔ Sonstige Knocheninzision ohne Knochendurchtrennung am Femur, sonstige
77.23 ↔ Keilosteotomie an Radius und Ulna
77.33.00 ↔ Sonstige Knochendurchtrennung an Radius und Ulna, n.n.bez.
77.33.10 ↔ Kortikotomie bei Segmenttransport an Radius und Ulna
77.33.11 ↔ Komplexe (mehrdimensionale) Osteotomie (mit Achsenkorrektur) an Radius und Ulna
77.33.20 ↔ Knochendurchtrennung an distaler Ulna und Ulnaschaft
77.33.99 ↔ Sonstige Knochendurchtrennung an Radius und Ulna, sonstige
77.65.00 ↔ Lokale Resektion von Knochenläsion oder -gewebe am Femur, n.n.bez.
77.65.20 ↔ Débridement am Femur
77.65.99 ↔ Lokale Resektion von Knochenläsion oder -gewebe am Femur, sonstige
77.69.12 ↔ Lokale Resektion von Knochenläsion oder -gewebe am Becken
77.69.22 ↔ Débridement am Becken
77.83 ↔ Sonstige partielle Knochenresektion an Radius und Ulna
77.85 ↔ Sonstige partielle Knochenresektion am Femur
77.93 ↔ Totale Resektion von Radius und Ulna
78.03.10 ↔ Knochen transplantation an Radius und Ulna, gefäßgestielt mit mikrovaskulärer Anastomose
78.03.11 ↔ Knochen transplantation an Radius und Ulna, gefäßgestielt ohne mikrovaskulärer Anastomose
78.03.13 ↔ Knorpel-Knochen transplantation an Radius und Ulna, autogen und allogenen
78.13.10 ↔ Geschlossene Reposition einer distalen Radiusfraktur mit Knochenfixation durch Fixateur externe
78.13.11 ↔ Geschlossene Reposition einer sonstigen Radiusfraktur mit Knochenfixation durch Fixateur externe
78.13.12 ↔ Offene Reposition einer distalen Radiusfraktur mit Knochenfixation durch Fixateur externe
78.13.13 ↔ Offene Reposition einer sonstigen Radiusfraktur mit Knochenfixation durch Fixateur externe
78.13.20 ↔ Geschlossene Reposition einer Ulnafraktur mit Knochenfixation durch Fixateur externe
78.13.99 ↔ Anlegen eines Fixateur externe an Radius und Ulna (inkl. Reposition von Frakturen), sonstige
78.23.00 ↔ Verkürzungsosteotomie an Radius und Ulna, n.n.bez.
78.23.10 ↔ Temporäre Epiphyseodese an Radius und Ulna
78.23.11 ↔ Permanente Epiphyseodese an Radius und Ulna
78.23.12 ↔ Therapeutische Epiphyseolyse an Radius und Ulna
78.23.99 ↔ Verkürzungsosteotomie an Radius und Ulna, sonstige
78.29.30 ↔ Temporäre Epiphyseodese am Becken
78.29.31 ↔ Permanente Epiphyseodese am Becken
78.29.32 ↔ Therapeutische Epiphyseolyse am Becken
78.29.39 ↔ Sonstige Verkürzungsosteotomie am Becken
78.43 ↔ Sonstige plastische Rekonstruktion an Radius und Ulna
78.49.12 ↔ Sonstige plastische Rekonstruktion am Becken
78.53.00 ↔ Innere Knochenfixation ohne Reposition der Fraktur an Radius und Ulna, n.n.bez.
78.53.10 ↔ Revision von Osteosynthesematerial ohne Materialersatz an Radius
78.53.20 ↔ Revision von Osteosynthesematerial ohne Materialersatz an Ulna
78.53.99 ↔ Innere Knochenfixation ohne Reposition der Fraktur an Radius und Ulna, sonstige
78.65.01 ↔ Knochenimplantatentfernung am Femur, Draht, intramedullärer Draht, Schraube, Zuggurtung/Cerclage, (winkelstabile) Platte, Winkelplatte/Kondylenplatte, dynamische Kompressionschraube, Marknagel, Fixateur externe, (Blount-)Klammern
78.65.02 ↔ Knochenimplantatentfernung am Femur (Schenkelhals / proximal / distal, ausser Schaft), Marknagel mit Gelenkkomponente, Verriegelungsnagel, Transfixationsnagel
78.65.03 ↔ Knochenimplantatentfernung am Femur (Schaft), Marknagel mit Gelenkkomponente
78.65.04 ↔ Knochenimplantatentfernung am Femur (proximal / Schaft / distal, ausser Schenkelhals), Ringfixateur
78.65.05 ↔ Knochenimplantatentfernung am Femur, Entfernung eines Knochen(teil)ersatzes am Femur
78.65.08 ↔ Knochenimplantatentfernung am Femur, sonstiges Osteosynthesematerial
78.93 ↔ Einsetzen eines Knochenwachstumsstimulators an Radius und Ulna
79.22.00 ↔ Offene Reposition einer Fraktur an Radius und Ulna ohne innere Knochenfixation, n.n.bez.
79.22.10 ↔ Offene Reposition einer distalen Radiusfraktur ohne innere Knochenfixation
79.22.19 ↔ Offene Reposition einer sonstigen Radiusfraktur ohne innere Knochenfixation
79.22.20 ↔ Offene Reposition einer Ulnafraktur ohne innere Knochenfixation
79.22.99 ↔ Offene Reposition einer Fraktur an Radius und Ulna ohne innere Knochenfixation, sonstige
79.32.00 ↔ Offene Reposition einer Fraktur an Radius und Ulna mit innerer Knochenfixation, n.n.bez.
79.32.10 ↔ Offene Reposition einer distalen Radiusfraktur mit innerer Knochenfixation
79.32.19 ↔ Offene Reposition einer sonstigen Radiusfraktur mit innerer Knochenfixation
79.32.29 ↔ Offene Reposition einer Ulnafraktur mit innerer Knochenfixation

79.32.99 ↔ Offene Reposition einer Fraktur an Radius und Ulna mit innerer Knochenfixation, sonstige	81.24 ↔ Ellenbogen-Arthrodese
79.52.00 ↔ Offene Reposition einer Epiphysendiastase an Radius und Ulna, n.n.bez.	81.40.10 ↔ Refixation eines osteochondralen Fragmentes am Hüftgelenk, arthroskopisch
79.52.10 ↔ Offene Reposition einer Epiphysendiastase am distalen Radius	81.40.11 ↔ Refixation eines osteochondralen Fragmentes am Hüftgelenk, offen chirurgisch
79.52.20 ↔ Offene Reposition einer sonstigen Epiphysendiastase an Radius und Ulna	81.40.16 ↔ Knorpelglättung am Hüftgelenk, arthroskopisch
79.52.99 ↔ Offene Reposition einer Epiphysendiastase an Radius und Ulna, sonstige	81.40.17 ↔ Knorpelglättung am Hüftgelenk, offen chirurgisch
79.62 ↔ Débridement einer offenen Fraktur an Radius und Ulna	81.40.20 ↔ Subchondrale Knocheneröffnung am Hüftgelenk mit Einbringen eines azellulären Implantats, arthroskopisch
79.82 ↔ Offene Reposition einer Luxation des Ellenbogens	81.40.21 ↔ Subchondrale Knocheneröffnung am Hüftgelenk mit Einbringen eines azellulären Implantats, offen chirurgisch
80.12.00 ↔ Sonstige Arthrotomie des Ellenbogens, n.n.bez.	81.85.00 ↔ Sonstige Rekonstruktion am Ellenbogen, n.n.bez.
80.12.10 ↔ Arthroskopische Arthrotomie des Ellenbogens, Gelenkspülung mit Drainage	81.85.10 ↔ Refixation eines osteochondralen Fragmentes am Ellenbogen, arthroskopisch
80.12.11 ↔ Arthroskopische Arthrotomie des Ellenbogens, Entfernung freier Gelenkkörper	81.85.11 ↔ Refixation eines osteochondralen Fragmentes am Ellenbogen, offen chirurgisch
80.12.12 ↔ Arthroskopische Arthrotomie des Ellenbogens, Einlegen oder Entfernen eines Medikamententrägers	81.85.18 ↔ Subchondrale Knocheneröffnung am Ellenbogen, arthroskopisch
80.12.20 ↔ Arthrotomie des Ellenbogens, Gelenkspülung mit Drainage	81.85.19 ↔ Subchondrale Knocheneröffnung am Ellenbogen, offen chirurgisch
80.12.21 ↔ Arthrotomie des Ellenbogens, Entfernung freier Gelenkkörper	81.85.20 ↔ Subchondrale Knocheneröffnung am Ellenbogen mit Einbringen eines azellulären Implantats, arthroskopisch
80.12.99 ↔ Sonstige Arthrotomie des Ellenbogens, sonstige	81.85.21 ↔ Resektionsarthroplastik am Ellenbogengelenk
80.15.00 ↔ Sonstige Arthrotomie der Hüfte, n.n.bez.	81.85.99 ↔ Sonstige Rekonstruktion am Ellenbogen, sonstige
80.15.10 ↔ Arthroskopische Arthrotomie der Hüfte, Gelenkspülung mit Drainage	81.99.14 ↔ Arthroskopische Revision eines Gelenkes, Ellenbogen
80.15.11 ↔ Arthroskopische Arthrotomie der Hüfte, Entfernung freier Gelenkkörper	81.99.24 ↔ Offen chirurgische Revision eines Gelenkes, Ellenbogen
80.15.12 ↔ Arthroskopische Arthrotomie der Hüfte, Einlegen oder Entfernen eines Medikamententrägers	81.99.34 ↔ Arthroskopische Operation am Gelenkknorpel, Ellenbogen
80.15.20 ↔ Arthrotomie der Hüfte, Gelenkspülung mit Drainage	81.99.44 ↔ Offen chirurgische Operation am Gelenkknorpel, Ellenbogen
80.15.21 ↔ Arthrotomie der Hüfte, Entfernung freier Gelenkkörper	81.99.54 ↔ Arthrorise und Temporäre Fixation eines Gelenkes, Ellenbogen
80.15.99 ↔ Sonstige Arthrotomie der Hüfte, sonstige	81.99.94 ↔ Sonstige offen chirurgische Operationen an Gelenken und Gelenkknorpel, Ellenbogen
80.42 ↔ Durchtrennung von Gelenkkapsel, Ligament oder Knorpel am Ellenbogen	81.99.95 ↔ Sonstige offen chirurgische Operationen an Gelenken und Gelenkknorpel, proximales Radioulnargelenk
80.72.00 ↔ Synovektomie am Ellenbogen, n.n.bez.	81.9a.14 ↔ Knorpeltransplantation und Implantation von in-vitro hergestellten Gewebekulturen, Ellenbogen, arthroskopisch
80.72.10 ↔ Arthroskopische Synovektomie am Ellenbogen	81.9a.24 ↔ Knorpeltransplantation und Implantation von in-vitro hergestellten Gewebekulturen, Ellenbogen, offen chirurgisch
80.72.20 ↔ Offene Synovektomie am Ellenbogen	
80.72.99 ↔ Synovektomie am Ellenbogen, sonstige	
80.85.00 ↔ Sonstige lokale Exzision oder Destruktion einer Gelenkläsion an der Hüfte, n.n.bez.	
80.85.10 ↔ Arthroskopische lokale Exzision oder Destruktion einer Gelenkläsion an der Hüfte	
80.85.11 ↔ Débridement am Hüftgelenk	
80.85.12 ↔ Zystenextirpation am Hüftgelenk	
80.85.99 ↔ Sonstige lokale Exzision oder Destruktion einer Gelenkläsion an der Hüfte, sonstige	

Prozedur I21-2

77.93 ↔ Totale Resektion von Radius und Ulna	81.40.11 ↔ Refixation eines osteochondralen Fragmentes am Hüftgelenk, offen chirurgisch
81.40.10 ↔ Refixation eines osteochondralen Fragmentes am Hüftgelenk, arthroskopisch	81.85.21 ↔ Resektionsarthroplastik am Ellenbogengelenk

ADRG I22

Gewebe- / Hauttransplantation, ausser an der Hand mit schweren CC oder komplizierender Prozedur oder Eingriff an mehreren Lokalisationen oder schwerem Weichteilschaden

Keine Hauptdiagnose in Tabelle I22-1 und Prozedur in Tabelle I22-3 und (PCCL > 2 oder Komplizierende Prozeduren oder Eingriff an mehreren Lokalisationen oder Diagnose in Tabelle I22-2)

DRG I22Z

Gewebe- / Hauttransplantation, ausser an der Hand mit schweren CC oder komplizierender Prozedur oder Eingriff an mehreren Lokalisationen oder schwerem Weichteilschaden**Hauptdiagnose I22-1**

C40.1 ↔	Bösartige Neubildung des Knochens und des Gelenkknorpels: Kurze Knochen der oberen Extremität	M12.24 ↔	Villonoduläre Synovitis (pigmentiert): Hand [Finger, Handwurzel, Mittelhand, Gelenke zwischen diesen Knochen]
C47.1 ↔	Bösartige Neubildung: Periphere Nerven der oberen Extremität, einschließlich Schulter	M12.34 ↔	Palindromer Rheumatismus: Hand [Finger, Handwurzel, Mittelhand, Gelenke zwischen diesen Knochen]
C49.1 ↔	Bösartige Neubildung: Bindegewebe und andere Weichteilgewebe der oberen Extremität, einschließlich Schulter	M12.44 ↔	Hydrops intermittens: Hand [Finger, Handwurzel, Mittelhand, Gelenke zwischen diesen Knochen]
D16.1 ↔	Gutartige Neubildung des Knochens und des Gelenkknorpels: Kurze Knochen der oberen Extremität	M12.54 ↔	Traumatische Arthropathie: Hand [Finger, Handwurzel, Mittelhand, Gelenke zwischen diesen Knochen]
D21.1 ↔	Sonstige gutartige Neubildungen: Bindegewebe und andere Weichteilgewebe der oberen Extremität, einschließlich Schulter	M12.84 ↔	Sonstige näher bezeichnete Arthropathien, anderenorts nicht klassifiziert: Hand [Finger, Handwurzel, Mittelhand, Gelenke zwischen diesen Knochen]
M00.04 ↔	Arthritis und Polyarthritis durch Staphylokokken: Hand [Finger, Handwurzel, Mittelhand, Gelenke zwischen diesen Knochen]	M13.14 ↔	Monarthritis, anderenorts nicht klassifiziert: Hand [Finger, Handwurzel, Mittelhand, Gelenke zwischen diesen Knochen]
M00.14 ↔	Arthritis und Polyarthritis durch Pneumokokken: Hand [Finger, Handwurzel, Mittelhand, Gelenke zwischen diesen Knochen]	M13.84 ↔	Sonstige näher bezeichnete Arthritis: Hand [Finger, Handwurzel, Mittelhand, Gelenke zwischen diesen Knochen]
M00.24 ↔	Arthritis und Polyarthritis durch sonstige Streptokokken: Hand [Finger, Handwurzel, Mittelhand, Gelenke zwischen diesen Knochen]	M13.94 ↔	Arthritis, nicht näher bezeichnet: Hand [Finger, Handwurzel, Mittelhand, Gelenke zwischen diesen Knochen]
M00.84 ↔	Arthritis und Polyarthritis durch sonstige näher bezeichnete bakterielle Erreger: Hand [Finger, Handwurzel, Mittelhand, Gelenke zwischen diesen Knochen]	M18.0 ↔	Primäre Rhizarthrose, beidseitig
M00.94 ↔	Eitrige Arthritis, nicht näher bezeichnet: Hand [Finger, Handwurzel, Mittelhand, Gelenke zwischen diesen Knochen]	M18.1 ↔	Sonstige primäre Rhizarthrose
M02.04 ↔	Arthritis nach intestinalem Bypass: Hand [Finger, Handwurzel, Mittelhand, Gelenke zwischen diesen Knochen]	M18.2 ↔	Posttraumatische Rhizarthrose, beidseitig
M02.14 ↔	Postenteritische Arthritis: Hand [Finger, Handwurzel, Mittelhand, Gelenke zwischen diesen Knochen]	M18.3 ↔	Sonstige posttraumatische Rhizarthrose
M02.24 ↔	Arthritis nach Impfung: Hand [Finger, Handwurzel, Mittelhand, Gelenke zwischen diesen Knochen]	M18.4 ↔	Sonstige sekundäre Rhizarthrose, beidseitig
M02.34 ↔	Reiter-Krankheit: Hand [Finger, Handwurzel, Mittelhand, Gelenke zwischen diesen Knochen]	M18.5 ↔	Sonstige sekundäre Rhizarthrose
M02.84 ↔	Sonstige reaktive Arthritiden: Hand [Finger, Handwurzel, Mittelhand, Gelenke zwischen diesen Knochen]	M18.9 ↔	Rhizarthrose, nicht näher bezeichnet
M02.94 ↔	Reaktive Arthritis, nicht näher bezeichnet: Hand [Finger, Handwurzel, Mittelhand, Gelenke zwischen diesen Knochen]	M19.04 ↔	Primäre Arthrose sonstiger Gelenke: Hand [Finger, Handwurzel, Mittelhand, Gelenke zwischen diesen Knochen]
M11.04 ↔	Apatitrheumatismus: Hand [Finger, Handwurzel, Mittelhand, Gelenke zwischen diesen Knochen]	M19.14 ↔	Posttraumatische Arthrose sonstiger Gelenke: Hand [Finger, Handwurzel, Mittelhand, Gelenke zwischen diesen Knochen]
M11.14 ↔	Familiäre Chondrokalzinose: Hand [Finger, Handwurzel, Mittelhand, Gelenke zwischen diesen Knochen]	M19.24 ↔	Sonstige sekundäre Arthrose: Hand [Finger, Handwurzel, Mittelhand, Gelenke zwischen diesen Knochen]
M11.24 ↔	Sonstige Chondrokalzinose: Hand [Finger, Handwurzel, Mittelhand, Gelenke zwischen diesen Knochen]	M19.94 ↔	Arthrose, nicht näher bezeichnet: Hand [Finger, Handwurzel, Mittelhand, Gelenke zwischen diesen Knochen]
M11.84 ↔	Sonstige näher bezeichnete Kristall-Arthropathien: Hand [Finger, Handwurzel, Mittelhand, Gelenke zwischen diesen Knochen]	M20.0 ↔	Deformität eines oder mehrerer Finger
M11.94 ↔	Kristall-Arthropathie, nicht näher bezeichnet: Hand [Finger, Handwurzel, Mittelhand, Gelenke zwischen diesen Knochen]	M21.84 ↔	Sonstige näher bezeichnete erworbene Deformitäten der Extremitäten: Hand [Finger, Handwurzel, Mittelhand, Gelenke zwischen diesen Knochen]
M12.14 ↔	Kaschin-Beck-Krankheit: Hand [Finger, Handwurzel, Mittelhand, Gelenke zwischen diesen Knochen]	M21.94 ↔	Erworbene Deformität einer Extremität, nicht näher bezeichnet: Hand [Finger, Handwurzel, Mittelhand, Gelenke zwischen diesen Knochen]
		M24.04 ↔	Freier Gelenkkörper: Hand [Finger, Handwurzel, Mittelhand, Gelenke zwischen diesen Knochen]
		M24.14 ↔	Sonstige Gelenkknorpelschädigungen: Hand [Finger, Handwurzel, Mittelhand, Gelenke zwischen diesen Knochen]
		M24.34 ↔	Pathologische Luxation und Subluxation eines Gelenkes, anderenorts nicht klassifiziert: Hand [Finger, Handwurzel, Mittelhand, Gelenke zwischen diesen Knochen]

M24.44 ↔	Habituelle Luxation und Subluxation eines Gelenkes: Hand [Finger, Handwurzel, Mittelhand, Gelenke zwischen diesen Knochen]	M86.84 ↔	Sonstige Osteomyelitis: Hand [Finger, Handwurzel, Mittelhand, Gelenke zwischen diesen Knochen]
M24.54 ↔	Gelenkkontraktur: Hand [Finger, Handwurzel, Mittelhand, Gelenke zwischen diesen Knochen]	M86.94 ↔	Osteomyelitis, nicht näher bezeichnet: Hand [Finger, Handwurzel, Mittelhand, Gelenke zwischen diesen Knochen]
M24.64 ↔	Ankylose eines Gelenkes: Hand [Finger, Handwurzel, Mittelhand, Gelenke zwischen diesen Knochen]	M87.14 ↔	Knochennekrose durch Arzneimittel: Hand [Finger, Handwurzel, Mittelhand, Gelenke zwischen diesen Knochen]
M24.84 ↔	Sonstige näher bezeichnete Gelenkschädigungen, anderenorts nicht klassifiziert: Hand [Finger, Handwurzel, Mittelhand, Gelenke zwischen diesen Knochen]	M87.24 ↔	Knochennekrose durch vorangegangenes Trauma: Hand [Finger, Handwurzel, Mittelhand, Gelenke zwischen diesen Knochen]
M24.94 ↔	Gelenkschädigung, nicht näher bezeichnet: Hand [Finger, Handwurzel, Mittelhand, Gelenke zwischen diesen Knochen]	M87.34 ↔	Sonstige sekundäre Knochennekrose: Hand [Finger, Handwurzel, Mittelhand, Gelenke zwischen diesen Knochen]
M25.04 ↔	Hämarthros: Hand [Finger, Handwurzel, Mittelhand, Gelenke zwischen diesen Knochen]	M87.84 ↔	Sonstige Knochennekrose: Hand [Finger, Handwurzel, Mittelhand, Gelenke zwischen diesen Knochen]
M25.14 ↔	Gelenkfistel: Hand [Finger, Handwurzel, Mittelhand, Gelenke zwischen diesen Knochen]	M87.94 ↔	Knochennekrose, nicht näher bezeichnet: Hand [Finger, Handwurzel, Mittelhand, Gelenke zwischen diesen Knochen]
M25.24 ↔	Schlottergelenk: Hand [Finger, Handwurzel, Mittelhand, Gelenke zwischen diesen Knochen]	M89.64 ↔	Osteopathie nach Poliomyelitis: Hand [Finger, Handwurzel, Mittelhand, Gelenke zwischen diesen Knochen]
M25.34 ↔	Sonstige Instabilität eines Gelenkes: Hand [Finger, Handwurzel, Mittelhand, Gelenke zwischen diesen Knochen]	Q68.1 ↔	Angeborene Deformität der Hand
M25.44 ↔	Gelenkerguss: Hand [Finger, Handwurzel, Mittelhand, Gelenke zwischen diesen Knochen]	Q71.0 ↔	Angeborenes vollständiges Fehlen der oberen Extremität(en)
M25.54 ↔	Gelenkschmerz: Hand [Finger, Handwurzel, Mittelhand, Gelenke zwischen diesen Knochen]	Q71.1 ↔	Angeborenes Fehlen des Ober- und Unterarmes bei vorhandener Hand
M25.64 ↔	Gelenksteife, anderenorts nicht klassifiziert: Hand [Finger, Handwurzel, Mittelhand, Gelenke zwischen diesen Knochen]	Q71.3 ↔	Angeborenes Fehlen der Hand oder eines oder mehrerer Finger
M25.74 ↔	Osteophyt: Hand [Finger, Handwurzel, Mittelhand, Gelenke zwischen diesen Knochen]	Q71.6 ↔	Spalthand
M25.84 ↔	Sonstige näher bezeichnete Gelenkrankheiten: Hand [Finger, Handwurzel, Mittelhand, Gelenke zwischen diesen Knochen]	S56.0 ↔	Verletzung von Beugemuskeln und -sehnen des Daumens in Höhe des Unterarmes
M25.94 ↔	Gelenkrankheit, nicht näher bezeichnet: Hand [Finger, Handwurzel, Mittelhand, Gelenke zwischen diesen Knochen]	S56.1 ↔	Verletzung von Beugemuskeln und -sehnen eines oder mehrerer sonstiger Finger in Höhe des Unterarmes
M65.84 ↔	Sonstige Synovitis und Tenosynovitis: Hand [Finger, Handwurzel, Mittelhand, Gelenke zwischen diesen Knochen]	S56.3 ↔	Verletzung von Streck- oder Abduktormuskeln und -sehnen des Daumens in Höhe des Unterarmes
M66.24 ↔	Spontanruptur von Strecksehnen: Hand [Finger, Handwurzel, Mittelhand, Gelenke zwischen diesen Knochen]	S56.4 ↔	Verletzung von Streckmuskeln und -sehnen eines oder mehrerer sonstiger Finger in Höhe des Unterarmes
M66.30 ↔	Spontanruptur von Beugesehnen: Mehrere Lokalisationen	S62.20 ↔	Fraktur des 1. Mittelhandknochens: Teil nicht näher bezeichnet
M66.34 ↔	Spontanruptur von Beugesehnen: Hand [Finger, Handwurzel, Mittelhand, Gelenke zwischen diesen Knochen]	S62.21 ↔	Fraktur des 1. Mittelhandknochens: Basis
M72.0 ↔	Fibromatose der Palmarfaszie [Dupuytren-Kontraktur]	S62.22 ↔	Fraktur des 1. Mittelhandknochens: Schaft
M86.04 ↔	Akute hämatogene Osteomyelitis: Hand [Finger, Handwurzel, Mittelhand, Gelenke zwischen diesen Knochen]	S62.23 ↔	Fraktur des 1. Mittelhandknochens: Kollum
M86.14 ↔	Sonstige akute Osteomyelitis: Hand [Finger, Handwurzel, Mittelhand, Gelenke zwischen diesen Knochen]	S62.24 ↔	Fraktur des 1. Mittelhandknochens: Kopf
M86.24 ↔	Subakute Osteomyelitis: Hand [Finger, Handwurzel, Mittelhand, Gelenke zwischen diesen Knochen]	S62.30 ↔	Fraktur eines sonstigen Mittelhandknochens: Teil nicht näher bezeichnet
M86.34 ↔	Chronische multifokale Osteomyelitis: Hand [Finger, Handwurzel, Mittelhand, Gelenke zwischen diesen Knochen]	S62.31 ↔	Fraktur eines sonstigen Mittelhandknochens: Basis
M86.44 ↔	Chronische Osteomyelitis mit Fistel: Hand [Finger, Handwurzel, Mittelhand, Gelenke zwischen diesen Knochen]	S62.32 ↔	Fraktur eines sonstigen Mittelhandknochens: Schaft
M86.54 ↔	Sonstige chronische hämatogene Osteomyelitis: Hand [Finger, Handwurzel, Mittelhand, Gelenke zwischen diesen Knochen]	S62.33 ↔	Fraktur eines sonstigen Mittelhandknochens: Kollum
M86.64 ↔	Sonstige chronische Osteomyelitis: Hand [Finger, Handwurzel, Mittelhand, Gelenke zwischen diesen Knochen]	S62.34 ↔	Fraktur eines sonstigen Mittelhandknochens: Kopf
		S62.4 ↔	Multiple Frakturen der Mittelhandknochen
		S62.50 ↔	Fraktur des Daumens: Teil nicht näher bezeichnet
		S62.51 ↔	Fraktur des Daumens: Proximale Phalanx
		S62.52 ↔	Fraktur des Daumens: Distale Phalanx
		S62.60 ↔	Fraktur eines sonstigen Fingers: Teil nicht näher bezeichnet
		S62.61 ↔	Fraktur eines sonstigen Fingers: Proximale Phalanx
		S62.62 ↔	Fraktur eines sonstigen Fingers: Mittlere Phalanx
		S62.63 ↔	Fraktur eines sonstigen Fingers: Distale Phalanx
		S62.7 ↔	Multiple Frakturen der Finger
		S62.8 ↔	Fraktur sonstiger und nicht näher bezeichneter Teile des Handgelenkes und der Hand
		S63.10 ↔	Luxation eines Fingers: Teil nicht näher bezeichnet
		S63.11 ↔	Luxation eines Fingers: Metakarpophalangeal (-Gelenk)
		S63.12 ↔	Luxation eines Fingers: Interphalangeal (-Gelenk)
		S63.2 ↔	Multiple Luxationen der Finger

S63.4 ↔	Traumatische Ruptur von Bändern der Finger im Metakarpophalangeal- und Interphalangealgelenk	S63.68 ↔	Verstauchung und Zerrung eines oder mehrerer Finger: Sonstige Teile
S63.60 ↔	Verstauchung und Zerrung eines oder mehrerer Finger: Teil nicht näher bezeichnet	S63.7 ↔	Verstauchung und Zerrung sonstiger und nicht näher bezeichneter Teile der Hand
S63.61 ↔	Verstauchung und Zerrung eines oder mehrerer Finger: Metakarpophalangeal (-Gelenk)	T87.0 ↔	Komplikationen durch replantierte (Teile der) obere(n) Extremität
S63.62 ↔	Verstauchung und Zerrung eines oder mehrerer Finger: Interphalangeal (-Gelenk)		

Diagnose I22-2

S01.83 ↔	Offene Wunde (jeder Teil des Kopfes) mit Verbindung zu einer intrakraniellen Verletzung	S41.89 ↔	Weichteilschaden III. Grades bei offener Fraktur oder Luxation des Oberarmes
S01.86 ↔	Weichteilschaden III. Grades bei geschlossener Fraktur oder Luxation des Kopfes	S51.86 ↔	Weichteilschaden III. Grades bei geschlossener Fraktur oder Luxation des Unterarmes
S01.88 ↔	Weichteilschaden II. Grades bei offener Fraktur oder Luxation des Kopfes	S51.88 ↔	Weichteilschaden II. Grades bei offener Fraktur oder Luxation des Unterarmes
S01.89 ↔	Weichteilschaden III. Grades bei offener Fraktur oder Luxation des Kopfes	S51.89 ↔	Weichteilschaden III. Grades bei offener Fraktur oder Luxation des Unterarmes
S11.86 ↔	Weichteilschaden III. Grades bei geschlossener Fraktur oder Luxation des Halses	S61.86 ↔	Weichteilschaden III. Grades bei geschlossener Fraktur oder Luxation des Handgelenkes und der Hand
S11.88 ↔	Weichteilschaden II. Grades bei offener Fraktur oder Luxation des Halses	S61.88 ↔	Weichteilschaden II. Grades bei offener Fraktur oder Luxation des Handgelenkes und der Hand
S11.89 ↔	Weichteilschaden III. Grades bei offener Fraktur oder Luxation des Halses	S61.89 ↔	Weichteilschaden III. Grades bei offener Fraktur oder Luxation des Handgelenkes und der Hand
S21.83 ↔	Offene Wunde (jeder Teil des Thorax) mit Verbindung zu einer intrathorakalen Verletzung	S71.86 ↔	Weichteilschaden III. Grades bei geschlossener Fraktur oder Luxation der Hüfte und des Oberschenkels
S21.86 ↔	Weichteilschaden III. Grades bei geschlossener Fraktur oder Luxation des Thorax	S71.88 ↔	Weichteilschaden II. Grades bei offener Fraktur oder Luxation der Hüfte und des Oberschenkels
S21.88 ↔	Weichteilschaden II. Grades bei offener Fraktur oder Luxation des Thorax	S71.89 ↔	Weichteilschaden III. Grades bei offener Fraktur oder Luxation der Hüfte und des Oberschenkels
S21.89 ↔	Weichteilschaden III. Grades bei offener Fraktur oder Luxation des Thorax	S81.86 ↔	Weichteilschaden III. Grades bei geschlossener Fraktur oder Luxation des Unterschenkels
S31.83 ↔	Offene Wunde (jeder Teil des Abdomens, der Lumbosakralgegend und des Beckens) mit Verbindung zu einer intraabdominalen Verletzung	S81.88 ↔	Weichteilschaden II. Grades bei offener Fraktur oder Luxation des Unterschenkels
S31.86 ↔	Weichteilschaden III. Grades bei geschlossener Fraktur oder Luxation der Lendenwirbelsäule und des Beckens	S81.89 ↔	Weichteilschaden III. Grades bei offener Fraktur oder Luxation des Unterschenkels
S31.88 ↔	Weichteilschaden II. Grades bei offener Fraktur oder Luxation der Lendenwirbelsäule und des Beckens	S91.86 ↔	Weichteilschaden III. Grades bei geschlossener Fraktur oder Luxation des Fußes
S31.89 ↔	Weichteilschaden III. Grades bei offener Fraktur oder Luxation der Lendenwirbelsäule und des Beckens	S91.88 ↔	Weichteilschaden II. Grades bei offener Fraktur oder Luxation des Fußes
S41.86 ↔	Weichteilschaden III. Grades bei geschlossener Fraktur oder Luxation des Oberarmes	S91.89 ↔	Weichteilschaden III. Grades bei offener Fraktur oder Luxation des Fußes
S41.88 ↔	Weichteilschaden II. Grades bei offener Fraktur oder Luxation des Oberarmes		

Prozedur I22-3

83.82.10 ↔	Faszientransplantation, Kopf und Hals	83.82.24 ↔	Transplantation eines lokalen Muskel- oder Faszienlappens, Brustwand, Bauch und Rücken
83.82.11 ↔	Faszientransplantation, Schulter und Axilla	83.82.25 ↔	Transplantation eines lokalen Muskel- oder Faszienlappens, Leisten- und Genitalregion und Gesäss
83.82.12 ↔	Faszientransplantation, Oberarm und Ellenbogen	83.82.26 ↔	Transplantation eines lokalen Muskel- oder Faszienlappens, Untere Extremität
83.82.13 ↔	Faszientransplantation, Unterarm	83.82.29 ↔	Transplantation eines lokalen Muskel- oder Faszienlappens, Andere Lokalisation
83.82.14 ↔	Faszientransplantation, Brustwand, Bauch und Rücken	83.82.30 ↔	Transplantation eines osteomyokutanen oder osteofasziokutanen Lappens, Kopf und Hals
83.82.15 ↔	Faszientransplantation, Leisten- und Genitalregion und Gesäss	83.82.31 ↔	Transplantation eines osteomyokutanen oder osteofasziokutanen Lappens, Schulter und Axilla
83.82.16 ↔	Faszientransplantation, Untere Extremität	83.82.32 ↔	Transplantation eines osteomyokutanen oder osteofasziokutanen Lappens, Oberarm und Ellenbogen
83.82.19 ↔	Faszientransplantation, Andere Lokalisation	83.82.33 ↔	Transplantation eines osteomyokutanen oder osteofasziokutanen Lappens, Unterarm
83.82.20 ↔	Transplantation eines lokalen Muskel- oder Faszienlappens, Kopf und Hals		
83.82.21 ↔	Transplantation eines lokalen Muskel- oder Faszienlappens, Schulter und Axilla		
83.82.22 ↔	Transplantation eines lokalen Muskel- oder Faszienlappens, Oberarm und Ellenbogen		
83.82.23 ↔	Transplantation eines lokalen Muskel- oder Faszienlappens, Unterarm		

83.82.34 ↔	Transplantation eines osteomyokutanen oder osteofasziokutanen Lappens, Brustwand, Bauch und Rücken	86.6a.11 ↔	Autologe Vollhauttransplantation, kleinflächig, am Kopf
83.82.35 ↔	Transplantation eines osteomyokutanen oder osteofasziokutanen Lappens, Leisten- und Genitalregion und Gesäss	86.6a.12 ↔	Autologe Vollhauttransplantation, kleinflächig, am Hals
83.82.36 ↔	Transplantation eines osteomyokutanen oder osteofasziokutanen Lappens, Untere Extremität	86.6a.13 ↔	Autologe Vollhauttransplantation, kleinflächig, an Schulter und Axilla
83.82.39 ↔	Transplantation eines osteomyokutanen oder osteofasziokutanen Lappens, Andere Lokalisation	86.6a.14 ↔	Autologe Vollhauttransplantation, kleinflächig, an Oberarm und Ellenbogen
83.82.40 ↔	Transplantation eines sonstigen Lappentransplantates mit mikrovaskulärer Anastomosierung aus Muskel oder Faszie, Kopf und Hals	86.6a.15 ↔	Autologe Vollhauttransplantation, kleinflächig, am Unterarm
83.82.41 ↔	Transplantation eines sonstigen Lappentransplantates mit mikrovaskulärer Anastomosierung aus Muskel oder Faszie, Schulter und Axilla	86.6a.17 ↔	Autologe Vollhauttransplantation, kleinflächig, an Brustwand und Rücken
83.82.42 ↔	Transplantation eines sonstigen Lappentransplantates mit mikrovaskulärer Anastomosierung aus Muskel oder Faszie, Oberarm und Ellenbogen	86.6a.18 ↔	Autologe Vollhauttransplantation, kleinflächig, an Bauchregion und Leiste
83.82.43 ↔	Transplantation eines sonstigen Lappentransplantates mit mikrovaskulärer Anastomosierung aus Muskel oder Faszie, Unterarm	86.6a.1a ↔	Autologe Vollhauttransplantation, kleinflächig, am Gesäss
83.82.44 ↔	Transplantation eines sonstigen Lappentransplantates mit mikrovaskulärer Anastomosierung aus Muskel oder Faszie, Brustwand, Bauch und Rücken	86.6a.1b ↔	Autologe Vollhauttransplantation, kleinflächig, an Oberschenkel und Knie
83.82.45 ↔	Transplantation eines sonstigen Lappentransplantates mit mikrovaskulärer Anastomosierung aus Muskel oder Faszie, Leisten- und Genitalregion und Gesäss	86.6a.1c ↔	Autologe Vollhauttransplantation, kleinflächig, am Unterschenkel
83.82.46 ↔	Transplantation eines sonstigen Lappentransplantates mit mikrovaskulärer Anastomosierung aus Muskel oder Faszie, Untere Extremität	86.6a.1d ↔	Autologe Vollhauttransplantation, kleinflächig, am Fuss
83.82.47 ↔	Transplantation eines sonstigen Lappentransplantates mit mikrovaskulärer Anastomosierung aus Muskel oder Faszie, Andere Lokalisation	86.6a.21 ↔	Autologe Vollhauttransplantation, grossflächig, am Kopf
83.82.99 ↔	Muskel- oder Faszientransplantation, sonstige	86.6a.22 ↔	Autologe Vollhauttransplantation, grossflächig, am Hals
84.20 ↔	Replantation einer Extremität, n.n.bez.	86.6a.23 ↔	Autologe Vollhauttransplantation, grossflächig, an Schulter und Axilla
84.21 ↔	Daumen-Replantation	86.6a.24 ↔	Autologe Vollhauttransplantation, grossflächig, an Oberarm und Ellenbogen
84.22 ↔	Finger-Replantation (ausser Daumen)	86.6a.25 ↔	Autologe Vollhauttransplantation, grossflächig, am Unterarm
84.23.00 ↔	Replantation von Vorderarm, Handgelenk oder Hand, n.n.bez.	86.6a.27 ↔	Autologe Vollhauttransplantation, grossflächig, an Brustwand und Rücken
84.23.10 ↔	Replantation von Vorderarm	86.6a.28 ↔	Autologe Vollhauttransplantation, grossflächig, an Bauchregion und Leiste
84.23.12 ↔	Replantation von der Mittelhand	86.6a.2a ↔	Autologe Vollhauttransplantation, grossflächig, am Gesäss
84.23.13 ↔	Replantation vom Handgelenk	86.6a.2b ↔	Autologe Vollhauttransplantation, grossflächig, an Oberschenkel und Knie
84.23.99 ↔	Replantation von Vorderarm, Handgelenk oder Hand, sonstige	86.6a.2c ↔	Autologe Vollhauttransplantation, grossflächig, am Unterschenkel
84.24.00 ↔	Replantation im Ellenbogenbereich oder Oberarm, n.n.bez.	86.6a.2d ↔	Autologe Vollhauttransplantation, grossflächig, am Fuss
84.24.11 ↔	Replantation im Ellenbogenbereich	86.6c.21 ↔	Permanenter Hautersatz durch zweischichtiges Dermis-Epidermis-Ersatzmaterial, grossflächig, am Kopf
84.24.12 ↔	Replantation vom Oberarm	86.6c.26 ↔	Permanenter Hautersatz durch zweischichtiges Dermis-Epidermis-Ersatzmaterial, grossflächig, an der Hand
84.24.99 ↔	Replantation im Ellenbogenbereich oder Oberarm, sonstige	86.6c.2d ↔	Permanenter Hautersatz durch zweischichtiges Dermis-Epidermis-Ersatzmaterial, grossflächig, am Fuss
84.25 ↔	Zehen-Replantation	86.6c.2e ↔	Permanenter Hautersatz durch zweischichtiges Dermis-Epidermis-Ersatzmaterial, grossflächig, an anderer Lokalisation
84.26 ↔	Fuss-Replantation	86.7a.21 ↔	Dehnungsplastik, grossflächig, am Kopf
84.27.00 ↔	Replantation von Unterschenkel oder Sprunggelenk, n.n.bez.	86.7a.2d ↔	Dehnungsplastik, grossflächig, am Fuss
84.27.11 ↔	Replantation im Kniebereich	86.7a.2e ↔	Dehnungsplastik, grossflächig, an anderer Lokalisation
84.27.12 ↔	Replantation vom Unterschenkel	86.7a.31 ↔	Verschiebe-Rotationsplastik, kleinflächig, am Kopf
84.27.99 ↔	Replantation von Unterschenkel oder Sprunggelenk, sonstige	86.7a.3d ↔	Verschiebe-Rotationsplastik, kleinflächig, am Fuss
84.28 ↔	Oberschenkel-Replantation	86.7a.3e ↔	Verschiebe-Rotationsplastik, kleinflächig, an anderer Lokalisation
84.29 ↔	Replantation einer Extremität, sonstige	86.7a.41 ↔	Verschiebe-Rotationsplastik, grossflächig, am Kopf
84.99.14 ↔	Borggreve-Plastik	86.7a.4d ↔	Verschiebe-Rotationsplastik, grossflächig, am Fuss
84.99.31 ↔	Transplantation von Vorderarm, Handgelenk oder Hand	86.7a.4e ↔	Verschiebe-Rotationsplastik, grossflächig, an anderer Lokalisation
		86.7a.51 ↔	Transpositionsplastik (VY), kleinflächig, am Kopf
		86.7a.5d ↔	Transpositionsplastik (VY), kleinflächig, am Fuss

86.7a.5e ↔	Transpositionsplastik (VY), kleinflächig, an anderer Lokalisation	86.7c.1c ↔	Gestielte Fernlappenplastik, am Unterschenkel
86.7a.61 ↔	Transpositionsplastik (VY), grossflächig, am Kopf	86.7c.1d ↔	Gestielte Fernlappenplastik, am Fuss
86.7a.6d ↔	Transpositionsplastik (VY), grossflächig, am Fuss	86.7d.11 ↔	Plastik mit freiem Lappen mit mikrovaskulärer Anastomosierung, am Kopf
86.7a.6e ↔	Transpositionsplastik (VY), grossflächig, an anderer Lokalisation	86.7d.12 ↔	Plastik mit freiem Lappen mit mikrovaskulärer Anastomosierung, am Hals
86.7a.71 ↔	Insellappenplastik, kleinflächig, am Kopf	86.7d.13 ↔	Plastik mit freiem Lappen mit mikrovaskulärer Anastomosierung, an Schulter und Axilla
86.7a.7d ↔	Insellappenplastik, kleinflächig, am Fuss	86.7d.14 ↔	Plastik mit freiem Lappen mit mikrovaskulärer Anastomosierung, an Oberarm und Ellenbogen
86.7a.7e ↔	Insellappenplastik, kleinflächig, an anderer Lokalisation	86.7d.15 ↔	Plastik mit freiem Lappen mit mikrovaskulärer Anastomosierung, am Unterarm
86.7a.81 ↔	Insellappenplastik, grossflächig, am Kopf	86.7d.17 ↔	Plastik mit freiem Lappen mit mikrovaskulärer Anastomosierung, an Brustwand und Rücken
86.7a.8d ↔	Insellappenplastik, grossflächig, am Fuss	86.7d.18 ↔	Plastik mit freiem Lappen mit mikrovaskulärer Anastomosierung, an Bauchregion und Leiste
86.7a.8e ↔	Insellappenplastik, grossflächig, an anderer Lokalisation	86.7d.1a ↔	Plastik mit freiem Lappen mit mikrovaskulärer Anastomosierung, am Gesäss
86.7a.91 ↔	Lokale Lappenplastik an Haut und Subkutangewebe, sonstige, am Kopf	86.7d.1b ↔	Plastik mit freiem Lappen mit mikrovaskulärer Anastomosierung, an Oberschenkel und Knie
86.7a.9d ↔	Lokale Lappenplastik an Haut und Subkutangewebe, sonstige, am Fuss	86.7d.1c ↔	Plastik mit freiem Lappen mit mikrovaskulärer Anastomosierung, am Unterschenkel
86.7a.9e ↔	Lokale Lappenplastik an Haut und Subkutangewebe, sonstige, an anderer Lokalisation	86.7d.1d ↔	Plastik mit freiem Lappen mit mikrovaskulärer Anastomosierung, am Fuss
86.7b.11 ↔	Gestielte regionale Lappenplastik, am Kopf	86.7e.21 ↔	Revision von gestielter regionaler Lappenplastik, am Kopf
86.7b.12 ↔	Gestielte regionale Lappenplastik, am Hals	86.7e.26 ↔	Revision von gestielter regionaler Lappenplastik, an der Hand
86.7b.13 ↔	Gestielte regionale Lappenplastik, an Schulter und Axilla	86.7e.2d ↔	Revision von gestielter regionaler Lappenplastik, am Fuss
86.7b.14 ↔	Gestielte regionale Lappenplastik, an Oberarm und Ellenbogen	86.7e.2e ↔	Revision von gestielter regionaler Lappenplastik, an anderer Lokalisation
86.7b.15 ↔	Gestielte regionale Lappenplastik, am Unterarm	86.7e.31 ↔	Revision von gestielter Fernlappenplastik, am Kopf
86.7b.17 ↔	Gestielte regionale Lappenplastik, an Brustwand und Rücken	86.7e.36 ↔	Revision von gestielter Fernlappenplastik, an der Hand
86.7b.18 ↔	Gestielte regionale Lappenplastik, an Bauchregion und Leiste	86.7e.3d ↔	Revision von gestielter Fernlappenplastik, am Fuss
86.7b.1a ↔	Gestielte regionale Lappenplastik, am Gesäss	86.7e.3e ↔	Revision von gestielter Fernlappenplastik, an anderer Lokalisation
86.7b.1b ↔	Gestielte regionale Lappenplastik, an Oberschenkel und Knie	86.7e.41 ↔	Revision von einer Plastik mit freien Lappen mit mikrovaskulärer Anastomosierung, am Kopf
86.7b.1c ↔	Gestielte regionale Lappenplastik, am Unterschenkel	86.7e.46 ↔	Revision von einer Plastik mit freien Lappen mit mikrovaskulärer Anastomosierung, an der Hand
86.7b.1d ↔	Gestielte regionale Lappenplastik, am Fuss	86.7e.4d ↔	Revision von einer Plastik mit freien Lappen mit mikrovaskulärer Anastomosierung, am Fuss
86.7c.11 ↔	Gestielte Fernlappenplastik, am Kopf	86.7e.4e ↔	Revision von einer Plastik mit freien Lappen mit mikrovaskulärer Anastomosierung, an anderer Lokalisation
86.7c.12 ↔	Gestielte Fernlappenplastik, am Hals		
86.7c.13 ↔	Gestielte Fernlappenplastik, an Schulter und Axilla		
86.7c.14 ↔	Gestielte Fernlappenplastik, an Oberarm und Ellenbogen		
86.7c.15 ↔	Gestielte Fernlappenplastik, am Unterarm		
86.7c.17 ↔	Gestielte Fernlappenplastik, an Brustwand und Rücken		
86.7c.18 ↔	Gestielte Fernlappenplastik, an Bauchregion und Leiste		
86.7c.1a ↔	Gestielte Fernlappenplastik, am Gesäss		
86.7c.1b ↔	Gestielte Fernlappenplastik, an Oberschenkel und Knie		

ADRG I23**Bestimmte Eingriffe ausser an Hüftgelenk und Femur**

Prozedur in Tabelle I23-1

DRG I23A**Bestimmte Eingriffe ausser an Hüftgelenk und Femur, mit komplizierendem Eingriff oder Alter < 12 Jahre**

Prozedur in Tabelle I23-2 oder Alter < 12 Jahre

DRG I23B**Bestimmte Eingriffe ausser an Hüftgelenk und Femur, Alter > 11 Jahre und bestimmtem Eingriff an der Wirbelsäule**

Prozedur in Tabelle I23-3

DRG I23C

Bestimmte Eingriffe ausser an Hüftgelenk und Femur, Alter > 11 Jahre

Prozedur I23-1

01.6x.10 ↔	Exzision und Destruktion von Tumorgewebe an der Schädelbasis	77.01.11 ↔	Sequestrektomie an Skapula und Klavikula, mit Einlage eines Medikamententrägers
01.6x.11 ↔	Exzision und Destruktion von Tumorgewebe an der Kalotte	77.01.20 ↔	Sequestrektomie an Rippen und Sternum, ohne Einlage eines Medikamententrägers
01.6x.20 ↔	Exzision und Destruktion vom sonstigem erkrankten Gewebe an der Schädelbasis	77.01.21 ↔	Sequestrektomie an Rippen und Sternum, mit Einlage eines Medikamententrägers
01.6x.21 ↔	Exzision und Destruktion von sonstigem erkrankten Gewebe an der Kalotte	77.01.99 ↔	Sequestrektomie an Skapula, Klavikula, Rippen und Sternum, sonstige
01.6x.22 ↔	Exzision und Destruktion von sonstigem erkrankten Gewebe an der Kalotte mit Hirnhäuten	77.02.00 ↔	Sequestrektomie am Humerus, n.n.bez.
03.1 ↔	Durchtrennung einer intraspinalen Nervenwurzel	77.02.10 ↔	Sequestrektomie am Humerus, ohne Einlage eines Medikamententrägers
34.03 ↔	Wiedereröffnung einer Thorakotomie	77.02.11 ↔	Sequestrektomie am Humerus, mit Einlage eines Medikamententrägers
34.85 ↔	Implantation eines Zwerchfellschrittmachers	77.02.99 ↔	Sequestrektomie am Humerus, sonstige
34.89.00 ↔	Sonstige Operationen am Zwerchfell, n.n.bez.	77.03.00 ↔	Sequestrektomie an Radius und Ulna, n.n.bez.
34.89.10 ↔	Sonstige Operationen am Zwerchfell, Inzision (Zwerchfellsplattung)	77.03.10 ↔	Sequestrektomie an Radius und Ulna, ohne Einlage eines Medikamententrägers
34.89.99 ↔	Sonstige Operationen am Zwerchfell, sonstige	77.03.11 ↔	Sequestrektomie an Radius und Ulna, mit Einlage eines Medikamententrägers
34.99.00 ↔	Sonstige Operationen am Thorax, n.n.bez.	77.03.99 ↔	Sequestrektomie an Radius und Ulna, sonstige
34.99.10 ↔	Entnahme von Rippenknorpel als Transplantat	77.06.00 ↔	Sequestrektomie an der Patella, n.n.bez.
34.99.99 ↔	Sonstige Operationen am Thorax, sonstige	77.06.10 ↔	Sequestrektomie an der Patella, ohne Einlage eines Medikamententrägers
37.31.00 ↔	Perikardektomie, n.n.bez.	77.06.11 ↔	Sequestrektomie an der Patella, mit Einlage eines Medikamententrägers
37.31.10 ↔	Perikardektomie, partiell	77.06.99 ↔	Sequestrektomie an der Patella, sonstige
37.31.20 ↔	Perikardektomie, total	77.07.00 ↔	Sequestrektomie an Tibia und Fibula, n.n.bez.
37.31.30 ↔	Adhäsiolyse am Perikard	77.07.10 ↔	Sequestrektomie an Tibia und Fibula, ohne Einlage eines Medikamententrägers
37.31.99 ↔	Perikardektomie, sonstige	77.07.11 ↔	Sequestrektomie an Tibia und Fibula, mit Einlage eines Medikamententrägers
56.94 ↔	Entfernen eines elektronischen Ureterstimulators	77.07.99 ↔	Sequestrektomie an Tibia und Fibula, sonstige
57.98 ↔	Entfernen eines elektronischen Blasenstimulators	77.09.00 ↔	Sequestrektomie an anderen näher bezeichneten Knochen, ohne Gesichtsschädelknochen, n.n.bez.
76.01 ↔	Sequestrektomie an Gesichtsschädelknochen	77.09.10 ↔	Sequestrektomie an Phalangen der Hand, ohne Einlage eines Medikamententrägers
76.09.10 ↔	Reosteotomie nach Frakturposition	77.09.11 ↔	Sequestrektomie an Phalangen der Hand, mit Einlage eines Medikamententrägers
76.5x.00 ↔	Temporomandibuläre Arthroplastik, n.n.bez.	77.09.30 ↔	Sequestrektomie am Beckenknochen, ohne Einlage eines Medikamententrägers
76.5x.10 ↔	Kondylektomie am Kiefergelenk mit Rekonstruktion	77.09.31 ↔	Sequestrektomie am Beckenknochen, mit Einlage eines Medikamententrägers
76.5x.19 ↔	Sonstige Kondylektomie am Kiefergelenk	77.09.40 ↔	Sequestrektomie an den Phalangen des Fusses, ohne Einlage eines Medikamententrägers
76.5x.20 ↔	Diskoplastik am Kiefergelenk mit Rekonstruktion	77.09.41 ↔	Sequestrektomie an den Phalangen des Fusses, mit Einlage eines Medikamententrägers
76.5x.29 ↔	Sonstige Diskoplastik am Kiefergelenk	77.09.90 ↔	Sequestrektomie an sonstigen näher bezeichneten Knochen, ohne Einlage eines Medikamententrägers
76.5x.30 ↔	Exstirpation des Discus articularis am Kiefergelenk mit Rekonstruktion	77.09.91 ↔	Sequestrektomie an sonstigen näher bezeichneten Knochen, mit Einlage eines Medikamententrägers
76.5x.39 ↔	Sonstige Exstirpation des Discus articularis am Kiefergelenk	77.09.99 ↔	Sequestrektomie an anderen näher bezeichneten Knochen, ohne Gesichtsschädelknochen, sonstige
76.5x.40 ↔	Resektion am Tuberculum articulare des Kiefergelenks	77.12.00 ↔	Sonstige Knocheninzision ohne Knochendurchtrennung am Humerus, n.n.bez.
76.5x.41 ↔	Plastische Rekonstruktion am Kiefergelenk	77.12.10 ↔	Sonstige Knocheninzision ohne Knochendurchtrennung am Humerus, Exploration und Knochenbohrung
76.5x.42 ↔	Gelenkstabilisierung (bewegungseinschränkend) des Kiefergelenks	77.12.11 ↔	Sonstige Knocheninzision ohne Knochendurchtrennung am Humerus, Fremdkörperentfernung
76.5x.50 ↔	Arthroskopische Entfernung eines freien Gelenkkörpers am Kiefergelenk	77.12.12 ↔	Sonstige Knocheninzision ohne Knochendurchtrennung am Humerus, Einlage und Entfernung eines Medikamententrägers
76.5x.59 ↔	Sonstige Entfernung eines freien Gelenkkörpers am Kiefergelenk	77.12.13 ↔	Sonstige Knocheninzision ohne Knochendurchtrennung am Humerus, Drainage
76.5x.60 ↔	Implantation einer Endoprothese am Kiefergelenk		
76.5x.61 ↔	Wechsel einer Endoprothese am Kiefergelenk		
76.5x.70 ↔	Implantation einer Totalendoprothese am Kiefergelenk mit vorgefertigten Komponenten		
76.5x.71 ↔	Implantation einer Totalendoprothese am Kiefergelenk mit CAD-CAM gefertigten Komponenten		
76.5x.90 ↔	Sonstige temporomandibuläre Arthroplastik oder Diskoplastik am Kiefergelenk		
76.5x.99 ↔	Temporomandibuläre Arthroplastik, sonstige		
76.97 ↔	Entfernen von internem Osteosynthesematerial vom Gesichtsschädelknochen		
77.00 ↔	Sequestrektomie, n.n.bez.		
77.01.00 ↔	Sequestrektomie an Skapula, Klavikula, Rippen und Sternum, n.n.bez.		
77.01.10 ↔	Sequestrektomie an Skapula und Klavikula, ohne Einlage eines Medikamententrägers		

77.12.99 ↔	Sonstige Knocheninzision ohne Knochendurchtrennung am Humerus, sonstige	77.19.42 ↔	Knocheninzision an den Phalangen des Fusses, Einlage und Entfernung eines Medikamententrägers
77.13.00 ↔	Sonstige Knocheninzision ohne Knochendurchtrennung an Radius und Ulna, n.n.bez.	77.19.43 ↔	Knocheninzision an den Phalangen des Fusses, Drainage
77.13.10 ↔	Sonstige Knocheninzision ohne Knochendurchtrennung an Radius und Ulna, Exploration und Knochenbohrung	77.19.49 ↔	Sonstige Knocheninzision an den Phalangen des Fusses
77.13.11 ↔	Sonstige Knocheninzision ohne Knochendurchtrennung an Radius und Ulna, Fremdkörperentfernung	77.19.90 ↔	Knocheninzision an sonstigen näher bezeichneten Knochen, Exploration und Knochenbohrung
77.13.12 ↔	Sonstige Knocheninzision ohne Knochendurchtrennung an Radius und Ulna, Einlage oder Entfernung eines Medikamententrägers	77.19.91 ↔	Knocheninzision an sonstigen näher bezeichneten Knochen, Fremdkörperentfernung
77.13.13 ↔	Sonstige Knocheninzision ohne Knochendurchtrennung an Radius und Ulna, Drainage	77.19.92 ↔	Knocheninzision an sonstigen näher bezeichneten Knochen, Einlage und Entfernung eines Medikamententrägers
77.13.99 ↔	Sonstige Knocheninzision ohne Knochendurchtrennung an Radius und Ulna, sonstige	77.19.93 ↔	Knocheninzision an sonstigen näher bezeichneten Knochen, Drainage
77.16.00 ↔	Sonstige Knocheninzision ohne Knochendurchtrennung an der Patella, n.n.bez.	77.19.99 ↔	Knocheninzision an anderen näher bezeichneten Knochen, ohne Gesichtsschädelknochen, sonstige
77.16.10 ↔	Sonstige Knocheninzision ohne Knochendurchtrennung an der Patella, Exploration und Knochenbohrung	78.60.05 ↔	Knochenimplantatentfernung, ohne Angabe der Lokalisation, Entfernung eines Knochen(teil)ersatzes
77.16.11 ↔	Sonstige Knocheninzision ohne Knochendurchtrennung an der Patella, Fremdkörperentfernung	78.60.08 ↔	Entfernung eines internen Verlängerungs- oder Knochen-transportsystems (motorisiert / nicht-motorisiert), jede Lokalisation
77.16.12 ↔	Sonstige Knocheninzision ohne Knochendurchtrennung an der Patella, Einlage und Entfernung eines Medikamententrägers	78.61.01 ↔	Knochenimplantatentfernung an Skapula und Klavikula, Draht, intramedullärer Draht, Schraube, Zuggurtung/Cerclage, Platte, winkelstabile Platte, Fixateur externe, Blount-Klammern
77.16.13 ↔	Sonstige Knocheninzision ohne Knochendurchtrennung an der Patella, Drainage	78.61.05 ↔	Knochenimplantatentfernung an Skapula, Klavikula, Rippen und Sternum, Entfernung eines Knochen(teil)ersatzes an Skapula, Klavikula, Rippen und Sternum
77.16.99 ↔	Sonstige Knocheninzision ohne Knochendurchtrennung an der Patella, sonstige	78.61.08 ↔	Knochenimplantatentfernung an Skapula und Klavikula, sonstiges Osteosynthesematerial
77.17.00 ↔	Sonstige Knocheninzision ohne Knochendurchtrennung an Tibia und Fibula, n.n.bez.	78.61.11 ↔	Knochenimplantatentfernung an Rippen und Sternum
77.17.10 ↔	Sonstige Knocheninzision ohne Knochendurchtrennung an Tibia und Fibula, Exploration und Knochenbohrung	78.62.01 ↔	Knochenimplantatentfernung am Humerus, (intramedullärer) Draht, Schraube, Zuggurtung/Cerclage, (winkelstabile) Platte, Winkelplatte /Kondylenplatte, Marknagel, Verriegelungsnagel, Transfixationsnagel, Fixateur externe, Ringfixateur, (Blount-)Klammern
77.17.11 ↔	Sonstige Knocheninzision ohne Knochendurchtrennung an Tibia und Fibula, Fremdkörperentfernung	78.62.02 ↔	Knochenimplantatentfernung am Humerus, dynamische Kompressionsschraube, Marknagel mit Gelenkkomponente
77.17.12 ↔	Sonstige Knocheninzision ohne Knochendurchtrennung an Tibia und Fibula, Einlage und Entfernung eines Medikamententrägers	78.62.05 ↔	Knochenimplantatentfernung am Humerus, Entfernung eines Knochen(teil)ersatzes am Humerus
77.17.13 ↔	Sonstige Knocheninzision ohne Knochendurchtrennung an Tibia und Fibula, Drainage	78.62.08 ↔	Knochenimplantatentfernung am Humerus: sonstiges Osteosynthesematerial
77.17.99 ↔	Sonstige Knocheninzision ohne Knochendurchtrennung an Tibia und Fibula, sonstige	78.63.01 ↔	Knochenimplantatentfernung an Radius und Ulna, (intramedullärer) Draht, Schraube, Zuggurtung/Cerclage, (winkelstabile) Platte, Winkelplatte/Kondylenplatte, Marknagel, Verriegelungsnagel, Transfixationsnagel, Fixateur externe, Ringfixateur, (Blount-)Klammern
77.19.00 ↔	Knocheninzision an anderen näher bezeichneten Knochen, ohne Gesichtsschädelknochen, n.n.bez.	78.63.05 ↔	Knochenimplantatentfernung an Radius und Ulna, Entfernung eines Knochen(teil)ersatzes an Radius und Ulna
77.19.10 ↔	Knocheninzision an Phalangen der Hand, Exploration und Knochenbohrung	78.63.08 ↔	Knochenimplantatentfernung an Radius und Ulna (proximal / Schaft / distal), sonstiges
77.19.11 ↔	Knocheninzision an Phalangen der Hand, Fremdkörperentfernung	78.64.01 ↔	Knochenimplantatentfernung an Karpalia und Metakarpalia, (intramedullärer) Draht, Schraube, Zuggurtung/Cerclage, (winkelstabile) Platte, Fixateur externe, Ringfixateur, (Blount-)Klammern
77.19.12 ↔	Knocheninzision an Phalangen der Hand, Einlage und Entfernung eines Medikamententrägers	78.64.05 ↔	Knochenimplantatentfernung an Karpalia und Metakarpalia, Entfernung eines Knochen(teil)ersatzes an Karpalia und Metakarpalia
77.19.13 ↔	Knocheninzision an Phalangen der Hand, Drainage	78.64.08 ↔	Knochenimplantatentfernung an Karpalia und Metakarpalia, sonstiges Osteosynthesematerial
77.19.19 ↔	Sonstige Knocheninzision an Phalangen der Hand	78.66.01 ↔	Knochenimplantatentfernung an der Patella, (intramedullärer) Draht, Schraube, Zuggurtung/Cerclage, Fixateur externe, (Blount-)Klammern
77.19.30 ↔	Knocheninzision am Beckenknochen, Exploration und Knochenbohrung		
77.19.31 ↔	Knocheninzision am Beckenknochen, Fremdkörperentfernung		
77.19.32 ↔	Knocheninzision am Beckenknochen, Einlage und Entfernung von Medikamententrägern		
77.19.33 ↔	Knocheninzision am Beckenknochen, Drainage		
77.19.39 ↔	Sonstige Knocheninzision am Beckenknochen		
77.19.40 ↔	Knocheninzision an den Phalangen des Fusses, Exploration und Knochenbohrung		
77.19.41 ↔	Knocheninzision an den Phalangen des Fusses, Fremdkörperentfernung		

78.66.05 ↔ Knochenimplantatentfernung an der Patella, Entfernung eines Knochen(teil)ersatzes an der Patella	78.69.48 ↔ Knochenimplantatentfernung an Phalangen des Fusses, sonstiges Osteosynthesematerial
78.66.08 ↔ Knochenimplantatentfernung an der Patella, sonstiges Osteosynthesematerial	78.69.51 ↔ Knochenimplantatentfernung an anderen näher bezeichneten Knochen, Draht, Zuggurtung/Cerclage, Blount-Klammern
78.67.01 ↔ Knochenimplantatentfernung an Tibia und Fibula, (intramedullärer) Draht, Schraube, Zuggurtung/Cerclage, Fixateur externe, Ringfixateur, (Blount-)Klammern	78.69.52 ↔ Knochenimplantatentfernung an anderen näher bezeichneten Knochen, Schraube, (winkelstabile) Platte, dynamische Kompressionschraube, intramedullärer Draht, Marknagel, Marknagel mit Gelenkkomponente, Verriegelungsnagel, Transfixationsnagel, Fixateur externe
78.67.05 ↔ Knochenimplantatentfernung an Tibia und Fibula, Entfernung eines Knochen(teil)ersatzes an Tibia und Fibula	78.69.53 ↔ Knochenimplantatentfernung an anderen näher bezeichneten Knochen, Winkelplatte/Kondylenplatte
78.67.11 ↔ Knochenimplantatentfernung an der Tibia, (winkelstabile) Platte, Winkelplatte / Kondylenplatte	78.69.55 ↔ Knochenimplantatentfernung an anderen näher bezeichneten Knochen, ausser Gesichtsschädelknochen, Entfernung eines Knochen(teil)ersatzes an sonstigen näher bezeichneten Knochen
78.67.12 ↔ Knochenimplantatentfernung an der Tibia, Marknagel, Verriegelungsnagel, Transfixationsnagel	78.69.58 ↔ Knochenimplantatentfernung an anderen näher bezeichneten Knochen, sonstiges Osteosynthesematerial
78.67.13 ↔ Knochenimplantatentfernung an der Tibia, dynamische Kompressionschraube	78.69.71 ↔ Arthroskopische Entfernung von Osteosynthesematerial
78.67.21 ↔ Knochenimplantatentfernung an der Fibula, (winkelstabile) Platte	7a.22 ↔ Sequestrektomie an der Wirbelsäule
78.67.22 ↔ Knochenimplantatentfernung an der Fibula, Marknagel, Verriegelungsnagel, Transfixationsnagel	7a.82 ↔ Entfernen von Osteosynthesematerial, Wirbelsäule
78.67.28 ↔ Knochenimplantatentfernung an Tibia und Fibula, sonstiges Osteosynthesematerial	7a.84 ↔ Entfernen von mitwachsenden oder expandierenden Systemen, Wirbelsäule
78.68.01 ↔ Knochenimplantatentfernung an Tarsalia und Metatarsalia, (intramedullärer) Draht, Schraube, Zuggurtung/Cerclage, winkelstabile Platte, Fixateur externe, Ringfixateur, (Blount-)Klammern	7a.86 ↔ Entfernen von externen Fixationsvorrichtungen, Wirbelsäule
78.68.05 ↔ Knochenimplantatentfernung an Tarsalia und Metatarsalia, Entfernung eines Knochen(teil)ersatzes an Talus und Kalkaneus	80.01.00 ↔ Arthrotomie zur Prothesenentfernung an der Schulter, n.n.bez.
78.68.06 ↔ Knochenimplantatentfernung an Tarsalia und Metatarsalia, Entfernung eines Knochen(teil)ersatzes an sonstigen Tarsalia und Metatarsalia	80.01.09 ↔ Arthrotomie zur Prothesenentfernung an der Schulter, sonstige
78.68.08 ↔ Knochenimplantatentfernung an Tarsalia und Metatarsalia, sonstiges Osteosynthesematerial	80.01.21 ↔ Entfernen Totalendoprothese Schultergelenk, anatomisch
78.69.11 ↔ Knochenimplantatentfernung an Phalangen der Hand, (intramedullärer) Draht, Schraube, Zuggurtung/Cerclage, (winkelstabile) Platte, Fixateur externe, (Blount-)Klammern	80.01.22 ↔ Entfernen Totalendoprothese Schultergelenk, invers
78.69.15 ↔ Knochenimplantatentfernung an anderen näher bezeichneten Knochen, ausser Gesichtsschädelknochen, Entfernung eines Knochen(teil)ersatzes an Phalangen der Hand	80.01.23 ↔ Entfernen Totalendoprothese Schultergelenk, Sonderprothese
78.69.18 ↔ Knochenimplantatentfernung an Phalangen der Hand, sonstiges Osteosynthesematerial	80.01.31 ↔ Entfernen Oberflächenersatzprothese
78.69.21 ↔ Knochenimplantatentfernung am Becken, Draht, Schraube, Zuggurtung/Cerclage, Fixateur externe, Ringfixateur, (Blount-)Klammern	80.01.32 ↔ Entfernen Humeruskopfprothese
78.69.22 ↔ Knochenimplantatentfernung am Becken, (winkelstabile) Platte	80.01.33 ↔ Entfernen Glenoidprothese
78.69.25 ↔ Knochenimplantatentfernung an anderen näher bezeichneten Knochen, ausser Gesichtsschädelknochen, Entfernung eines Knochen(teil)ersatzes am Becken	80.01.41 ↔ Entfernen Pfanne, Totalendoprothese Schultergelenk
78.69.28 ↔ Knochenimplantatentfernung am Becken, sonstiges Osteosynthesematerial	80.01.42 ↔ Entfernen Pfanne sowie Inlay, Totalendoprothese Schultergelenk
78.69.31 ↔ Knochenimplantatentfernung an Talus und Kalkaneus, (intramedullärer) Draht, Schraube, Zuggurtung/Cerclage, (winkelstabile) Platte, Fixateur externe, Ringfixateur, (Blount-)Klammern	80.01.43 ↔ Entfernen Inlay, Totalendoprothese Schultergelenk
78.69.38 ↔ Knochenimplantatentfernung an Talus und Kalkaneus, sonstiges Osteosynthesematerial	80.01.44 ↔ Entfernen Inlay sowie Kopf, Totalendoprothese Schultergelenk
78.69.41 ↔ Knochenimplantatentfernung an Phalangen des Fusses, (intramedullärer) Draht, Schraube, Zuggurtung/Cerclage, (winkelstabile) Platte, Fixateur externe, (Blount-)Klammern	80.01.45 ↔ Entfernen Inlay, Kopf sowie Schaft, Totalendoprothese Schultergelenk
78.69.45 ↔ Knochenimplantatentfernung an anderen näher bezeichneten Knochen, ausser Gesichtsschädelknochen, Entfernung eines Knochen(teil)ersatzes an Phalangen des Fusses	80.02 ↔ Arthrotomie zur Prothesenentfernung am Ellenbogen
	80.03 ↔ Arthrotomie zur Prothesenentfernung am Handgelenk
	80.04.00 ↔ Arthrotomie zur Prothesenentfernung an Hand und Fingern, n.n.bez.
	80.04.10 ↔ Arthrotomie zur Prothesenentfernung an Hand und Fingern, Entfernung einer Daumensattelgelenkendoprothese
	80.04.11 ↔ Arthrotomie zur Prothesenentfernung an Hand und Fingern, Entfernung einer sonstigen Fingergelenkendoprothese
	80.04.99 ↔ Arthrotomie zur Prothesenentfernung an Hand und Fingern, sonstige
	80.07 ↔ Arthrotomie zur Prothesenentfernung am Sprunggelenk
	80.08 ↔ Arthrotomie zur Prothesenentfernung an Fuss und Zehen
	80.09 ↔ Arthrotomie zur Prothesenentfernung an anderer bezeichneter Lokalisation

80.11.00 ↔ Sonstige Arthrotomie der Schulter, n.n.bez.	80.11.21 ↔ Arthroskopische Arthrotomie des Akromioklavikulargelenkes, Entfernung freier Gelenkkörper
80.11.10 ↔ Arthroskopische Arthrotomie des Humeroglenoidalgelenkes, Gelenkspülung mit Drainage	80.11.22 ↔ Arthrotomie des Akromioklavikulargelenkes, Gelenkspülung mit Drainage
80.11.11 ↔ Arthroskopische Arthrotomie des Humeroglenoidalgelenkes, Entfernung freier Gelenkkörper	80.11.23 ↔ Arthrotomie des Akromioklavikulargelenkes, Entfernung freier Gelenkkörper
80.11.12 ↔ Arthrotomie des Humeroglenoidalgelenkes, Gelenkspülung mit Drainage	80.11.29 ↔ Sonstige Arthrotomie des Akromioklavikulargelenkes
80.11.13 ↔ Arthrotomie des Humeroglenoidalgelenkes, Entfernung freier Gelenkkörper	80.11.99 ↔ Sonstige Arthrotomie der Schulter, sonstige
80.11.19 ↔ Sonstige Arthrotomie des Humeroglenoidalgelenkes	80.89.30 ↔ Débridement an der Symphyse
80.11.20 ↔ Arthroskopische Arthrotomie des Akromioklavikulargelenkes, Gelenkspülung mit Drainage	80.89.31 ↔ Zystenexstirpation an der Symphyse
	80.89.39 ↔ Sonstige lokale Exzision oder Destruktion an der Symphyse

Prozedur I23-2

01.6x.10 ↔ Exzision und Destruktion von Tumorgewebe an der Schädelbasis	77.01.20 ↔ Sequestrektomie an Rippen und Sternum, ohne Einlage eines Medikamententrägers
01.6x.11 ↔ Exzision und Destruktion von Tumorgewebe an der Kalotte	77.01.21 ↔ Sequestrektomie an Rippen und Sternum, mit Einlage eines Medikamententrägers
01.6x.20 ↔ Exzision und Destruktion vom sonstigem erkrankten Gewebe an der Schädelbasis	77.01.99 ↔ Sequestrektomie an Skapula, Klavikula, Rippen und Sternum, sonstige
01.6x.21 ↔ Exzision und Destruktion von sonstigem erkrankten Gewebe an der Kalotte	77.02.00 ↔ Sequestrektomie am Humerus, n.n.bez.
01.6x.22 ↔ Exzision und Destruktion von sonstigem erkrankten Gewebe an der Kalotte mit Hirnhäuten	77.02.10 ↔ Sequestrektomie am Humerus, ohne Einlage eines Medikamententrägers
37.31.00 ↔ Perikardektomie, n.n.bez.	77.02.11 ↔ Sequestrektomie am Humerus, mit Einlage eines Medikamententrägers
37.31.10 ↔ Perikardektomie, partiell	77.02.99 ↔ Sequestrektomie am Humerus, sonstige
37.31.20 ↔ Perikardektomie, total	77.03.00 ↔ Sequestrektomie an Radius und Ulna, n.n.bez.
37.31.30 ↔ Adhäsiolyse am Perikard	77.03.10 ↔ Sequestrektomie an Radius und Ulna, ohne Einlage eines Medikamententrägers
37.31.99 ↔ Perikardektomie, sonstige	77.03.11 ↔ Sequestrektomie an Radius und Ulna, mit Einlage eines Medikamententrägers
76.01 ↔ Sequestrektomie an Gesichtsschädelknochen	77.03.99 ↔ Sequestrektomie an Radius und Ulna, sonstige
76.5x.00 ↔ Temporomandibuläre Arthroplastik, n.n.bez.	77.06.00 ↔ Sequestrektomie an der Patella, n.n.bez.
76.5x.10 ↔ Kondylektomie am Kiefergelenk mit Rekonstruktion	77.06.10 ↔ Sequestrektomie an der Patella, ohne Einlage eines Medikamententrägers
76.5x.19 ↔ Sonstige Kondylektomie am Kiefergelenk	77.06.11 ↔ Sequestrektomie an der Patella, mit Einlage eines Medikamententrägers
76.5x.20 ↔ Diskoplastik am Kiefergelenk mit Rekonstruktion	77.06.99 ↔ Sequestrektomie an der Patella, sonstige
76.5x.29 ↔ Sonstige Diskoplastik am Kiefergelenk	77.07.00 ↔ Sequestrektomie an Tibia und Fibula, n.n.bez.
76.5x.30 ↔ Exstirpation des Discus articularis am Kiefergelenk mit Rekonstruktion	77.07.10 ↔ Sequestrektomie an Tibia und Fibula, ohne Einlage eines Medikamententrägers
76.5x.39 ↔ Sonstige Exstirpation des Discus articularis am Kiefergelenk	77.07.11 ↔ Sequestrektomie an Tibia und Fibula, mit Einlage eines Medikamententrägers
76.5x.40 ↔ Resektion am Tuberculum articulare des Kiefergelenks	77.07.99 ↔ Sequestrektomie an Tibia und Fibula, sonstige
76.5x.41 ↔ Plastische Rekonstruktion am Kiefergelenk	77.09.00 ↔ Sequestrektomie an anderen näher bezeichneten Knochen, ohne Gesichtsschädelknochen, n.n.bez.
76.5x.42 ↔ Gelenkstabilisierung (bewegungseinschränkend) des Kiefergelenks	77.09.10 ↔ Sequestrektomie an Phalangen der Hand, ohne Einlage eines Medikamententrägers
76.5x.50 ↔ Arthroskopische Entfernung eines freien Gelenkkörpers am Kiefergelenk	77.09.11 ↔ Sequestrektomie an Phalangen der Hand, mit Einlage eines Medikamententrägers
76.5x.59 ↔ Sonstige Entfernung eines freien Gelenkkörpers am Kiefergelenk	77.09.30 ↔ Sequestrektomie am Beckenknochen, ohne Einlage eines Medikamententrägers
76.5x.60 ↔ Implantation einer Endoprothese am Kiefergelenk	77.09.31 ↔ Sequestrektomie am Beckenknochen, mit Einlage eines Medikamententrägers
76.5x.61 ↔ Wechsel einer Endoprothese am Kiefergelenk	77.09.40 ↔ Sequestrektomie an den Phalangen des Fusses, ohne Einlage eines Medikamententrägers
76.5x.70 ↔ Implantation einer Totalendoprothese am Kiefergelenk mit vorgefertigten Komponenten	77.09.41 ↔ Sequestrektomie an den Phalangen des Fusses, mit Einlage eines Medikamententrägers
76.5x.71 ↔ Implantation einer Totalendoprothese am Kiefergelenk mit CAD-CAM gefertigten Komponenten	77.09.90 ↔ Sequestrektomie an sonstigen näher bezeichneten Knochen, ohne Gesichtsschädelknochen, sonstige
76.5x.90 ↔ Sonstige temporomandibuläre Arthroplastik oder Diskoplastik am Kiefergelenk	77.09.91 ↔ Sequestrektomie an sonstigen näher bezeichneten Knochen, mit Einlage eines Medikamententrägers
76.5x.99 ↔ Temporomandibuläre Arthroplastik, sonstige	77.09.99 ↔ Sequestrektomie an anderen näher bezeichneten Knochen, ohne Gesichtsschädelknochen, sonstige
77.00 ↔ Sequestrektomie, n.n.bez.	77.12.00 ↔ Sonstige Knocheninzision ohne Knochendurchtrennung am Humerus, n.n.bez.
77.01.00 ↔ Sequestrektomie an Skapula, Klavikula, Rippen und Sternum, n.n.bez.	
77.01.10 ↔ Sequestrektomie an Skapula und Klavikula, ohne Einlage eines Medikamententrägers	
77.01.11 ↔ Sequestrektomie an Skapula und Klavikula, mit Einlage eines Medikamententrägers	

77.12.10 ↔ Sonstige Knocheninzision ohne Knochendurchtrennung am Humerus, Exploration und Knochenbohrung	7a.22 ↔ Sequestrektomie an der Wirbelsäule
77.12.11 ↔ Sonstige Knocheninzision ohne Knochendurchtrennung am Humerus, Fremdkörperentfernung	80.01.00 ↔ Arthrotomie zur Prothesenentfernung an der Schulter, n.n.bez.
77.12.12 ↔ Sonstige Knocheninzision ohne Knochendurchtrennung am Humerus, Einlage und Entfernung eines Medikamententrägers	80.01.09 ↔ Arthrotomie zur Prothesenentfernung an der Schulter, sonstige
77.12.13 ↔ Sonstige Knocheninzision ohne Knochendurchtrennung am Humerus, Drainage	80.01.21 ↔ Entfernen Totalendoprothese Schultergelenk, anatomisch
77.12.99 ↔ Sonstige Knocheninzision ohne Knochendurchtrennung am Humerus, sonstige	80.01.22 ↔ Entfernen Totalendoprothese Schultergelenk, invers
77.16.00 ↔ Sonstige Knocheninzision ohne Knochendurchtrennung an der Patella, n.n.bez.	80.01.23 ↔ Entfernen Totalendoprothese Schultergelenk, Sonderprothese
77.16.10 ↔ Sonstige Knocheninzision ohne Knochendurchtrennung an der Patella, Exploration und Knochenbohrung	80.01.31 ↔ Entfernen Oberflächenersatzprothese
77.16.11 ↔ Sonstige Knocheninzision ohne Knochendurchtrennung an der Patella, Fremdkörperentfernung	80.01.32 ↔ Entfernen Humeruskopfprothese
77.16.12 ↔ Sonstige Knocheninzision ohne Knochendurchtrennung an der Patella, Einlage und Entfernung eines Medikamententrägers	80.01.33 ↔ Entfernen Glenoidprothese
77.16.13 ↔ Sonstige Knocheninzision ohne Knochendurchtrennung an der Patella, Drainage	80.01.41 ↔ Entfernen Pfanne, Totalendoprothese Schultergelenk
77.16.99 ↔ Sonstige Knocheninzision ohne Knochendurchtrennung an der Patella, sonstige	80.01.42 ↔ Entfernen Pfanne sowie Inlay, Totalendoprothese Schultergelenk
	80.01.43 ↔ Entfernen Inlay, Totalendoprothese Schultergelenk
	80.01.44 ↔ Entfernen Inlay sowie Kopf, Totalendoprothese Schultergelenk
	80.01.45 ↔ Entfernen Inlay, Kopf sowie Schaft, Totalendoprothese Schultergelenk
	80.03 ↔ Arthrotomie zur Prothesenentfernung am Handgelenk
	80.07 ↔ Arthrotomie zur Prothesenentfernung am Sprunggelenk
	80.09 ↔ Arthrotomie zur Prothesenentfernung an anderer bezeichneter Lokalisation

Prozedur I23-3

7a.82 ↔ Entfernen von Osteosynthesematerial, Wirbelsäule	7a.86 ↔ Entfernen von externen Fixationsvorrichtungen, Wirbelsäule
7a.84 ↔ Entfernen von mitwachsenden oder expandierenden Systemen, Wirbelsäule	

ADRG I27

Eingriffe am Weichteilgewebe

Mindestens eine Prozedur in Tabelle I27-2

DRG I27A

Eingriffe am Weichteilgewebe mit äusserst schweren CC und mehr als ein Belegungstag

PCCL > 3 und Verweildauer > 1 Tag

DRG I27B

Eingriffe am Weichteilgewebe, Alter < 16 Jahre

Alter < 16 Jahre

DRG I27C

Eingriffe am Weichteilgewebe bei bösartiger Neubildung oder komplexer Eingriff, Alter > 15 Jahre

Diagnose in Tabelle I27-1 oder Prozedur in Tabelle I27-3

DRG I27D

Eingriffe am Weichteilgewebe, Alter > 15 Jahre

Hauptdiagnose I27-1

C45.7 ↔ Mesotheliom sonstiger Lokalisationen	C47.5 ↔ Bösartige Neubildung: Periphere Nerven des Beckens
C45.9 ↔ Mesotheliom, nicht näher bezeichnet	C47.6 ↔ Bösartige Neubildung: Periphere Nerven des Rumpfes, nicht näher bezeichnet
C47.0 ↔ Bösartige Neubildung: Periphere Nerven des Kopfes, des Gesichtes und des Halses	C47.8 ↔ Bösartige Neubildung: Periphere Nerven und autonomes Nervensystem, mehrere Teilbereiche überlappend
C47.1 ↔ Bösartige Neubildung: Periphere Nerven der oberen Extremität, einschließlich Schulter	C47.9 ↔ Bösartige Neubildung: Periphere Nerven und autonomes Nervensystem, nicht näher bezeichnet
C47.2 ↔ Bösartige Neubildung: Periphere Nerven der unteren Extremität, einschließlich Hüfte	
C47.3 ↔ Bösartige Neubildung: Periphere Nerven des Thorax	
C47.4 ↔ Bösartige Neubildung: Periphere Nerven des Abdomens	

C49.0 ↔	Bösartige Neubildung: Bindegewebe und andere Weichteilgewebe des Kopfes, des Gesichtes und des Halses	C49.5 ↔	Bösartige Neubildung: Bindegewebe und andere Weichteilgewebe des Beckens
C49.1 ↔	Bösartige Neubildung: Bindegewebe und andere Weichteilgewebe der oberen Extremität, einschließlich Schulter	C49.6 ↔	Bösartige Neubildung: Bindegewebe und andere Weichteilgewebe des Rumpfes, nicht näher bezeichnet
C49.2 ↔	Bösartige Neubildung: Bindegewebe und andere Weichteilgewebe der unteren Extremität, einschließlich Hüfte	C49.8 ↔	Bösartige Neubildung: Bindegewebe und andere Weichteilgewebe, mehrere Teilbereiche überlappend
C49.3 ↔	Bösartige Neubildung: Bindegewebe und andere Weichteilgewebe des Thorax	C49.9 ↔	Bösartige Neubildung: Bindegewebe und andere Weichteilgewebe, nicht näher bezeichnet
C49.4 ↔	Bösartige Neubildung: Bindegewebe und andere Weichteilgewebe des Abdomens	C96.8 ↔	Histiozytisches Sarkom

Prozedur I27-2

08.22 ↔	Exzision einer anderen kleineren Läsion am Augenlid	80.97.11 ↔	Sonstige Exzision am oberen Sprunggelenk
08.23 ↔	Exzision einer grösseren Läsion am Augenlid, nicht durchgehend	80.97.20 ↔	Arthroskopische Exzision am unteren Sprunggelenk
08.24 ↔	Exzision einer grösseren Läsion am Augenlid, perforierend	80.97.21 ↔	Sonstige Exzision am unteren Sprunggelenk
18.21 ↔	Exzision einer präaurikulären Fistel oder eines präaurikulären Sinus	80.97.30 ↔	Entnahme eines Knorpeltransplantates am Sprunggelenk
18.29.12 ↔	Exzision einer anderen Läsion am äusseren Ohr oder im äusseren Gehörgang	80.97.99 ↔	Sonstige Exzision am Sprunggelenk, sonstige
18.31 ↔	Radikale Exzision einer Läsion am äusseren Ohr	80.98.00 ↔	Sonstige Exzision an Fuss- und Zehengelenk, n.n.bez.
18.39.12 ↔	Resektion der Ohrmuschel, total	80.98.10 ↔	Arthroskopische Exzision an Fuss- und Zehengelenken
18.39.19 ↔	Sonstige Resektion der Ohrmuschel, sonstige	80.98.11 ↔	Sonstige Exzision am Metatarsophalangealgelenk
21.32 ↔	Exzision und lokale Destruktion einer anderen Läsion an der Nase	80.98.12 ↔	Sonstige Exzision an sonstigen Fussgelenken
21.4x.00 ↔	Resektion der Nase, n.n.bez.	80.98.13 ↔	Sonstige Exzision an Zehengelenken
21.4x.12 ↔	Resektion der Nase, partiell	80.98.99 ↔	Sonstige Exzision an Fuss- und Zehengelenk, sonstige
21.4x.22 ↔	Resektion der Nase, subtotal	80.99.20 ↔	Arthroskopische Exzision am Iliosakralgelenk
21.4x.32 ↔	Resektion der Nase, total	80.99.21 ↔	Sonstige Exzision am Iliosakralgelenk
21.4x.99 ↔	Resektion der Nase, sonstige	80.99.30 ↔	Arthroskopische Exzision an der Symphyse
34.06 ↔	Thorakoskopische Drainage der Pleurahöhle	80.99.31 ↔	Sonstige Exzision an der Symphyse
34.21.00 ↔	Transpleurale Thorakoskopie, n.n.bez.	81.85.00 ↔	Sonstige Rekonstruktion am Ellenbogen, n.n.bez.
34.21.10 ↔	Transpleurale Thorakoskopie, Ersteingriff	81.85.10 ↔	Refixation eines osteochondralen Fragmentes am Ellenbogen, arthroskopisch
34.21.20 ↔	Transpleurale Thorakoskopie, Reeingriff	81.85.11 ↔	Refixation eines osteochondralen Fragmentes am Ellenbogen, offen chirurgisch
34.21.99 ↔	Transpleurale Thorakoskopie, sonstige	81.85.18 ↔	Subchondrale Knocheneröffnung am Ellenbogen, arthroskopisch
34.23.20 ↔	Offene Biopsie an der Brustwand	81.85.19 ↔	Subchondrale Knocheneröffnung am Ellenbogen, offen chirurgisch
54.3x.10 ↔	Omphalektomie	81.85.20 ↔	Subchondrale Knocheneröffnung am Ellenbogen mit Einbringen eines azellulären Implantats, arthroskopisch
54.99.60 ↔	Lumbotomie	81.85.21 ↔	Resektionsarthroplastik am Ellenbogengelenk
80.74.00 ↔	Synovektomie an Hand und Finger, n.n.bez.	81.85.99 ↔	Sonstige Rekonstruktion am Ellenbogen, sonstige
80.74.10 ↔	Synovektomie an Hand und Finger	81.93.00 ↔	Naht an Kapsel oder Ligament der oberen Extremitäten, n.n.bez.
80.74.99 ↔	Synovektomie an Hand und Finger, sonstige	81.93.20 ↔	Naht des radioulnaren Ringbandes
80.75.00 ↔	Synovektomie an der Hüfte, n.n.bez.	81.93.21 ↔	Naht des distalen radioulnaren Bandapparates
80.75.10 ↔	Arthroskopische Synovektomie an der Hüfte	81.93.30 ↔	Naht an Kapsel oder Ligament der oberen Extremitäten, Handwurzel und Mittelhand
80.75.20 ↔	Offene Synovektomie an der Hüfte	81.93.99 ↔	Naht an Kapsel oder Ligament der oberen Extremitäten, sonstige
80.75.99 ↔	Synovektomie an der Hüfte, sonstige	81.96.30 ↔	Sonstige Rekonstruktion an Gelenken, Iliosakralgelenk, n.n.bez.
80.79.11 ↔	Arthroskopische Synovektomie am Iliosakralgelenk	81.96.31 ↔	Sonstige Rekonstruktion an Gelenken, Iliosakralgelenk, Refixation eines osteochondralen Fragmentes, arthroskopisch
80.79.21 ↔	Offene Synovektomie am Iliosakralgelenk	81.96.32 ↔	Sonstige Rekonstruktion an Gelenken, Iliosakralgelenk, Refixation eines osteochondralen Fragmentes, offen chirurgisch
80.79.22 ↔	Offene Synovektomie an der Symphyse	81.96.39 ↔	Sonstige Rekonstruktion an Gelenken, Iliosakralgelenk, sonstige
80.92.10 ↔	Arthroskopische Exzision am Ellenbogen	81.96.3a ↔	Sonstige Rekonstruktion an Gelenken, Iliosakralgelenk, Subchondrale Knocheneröffnung, arthroskopisch
80.92.11 ↔	Entnahme eines Knorpeltransplantates am Ellenbogengelenk		
80.93.11 ↔	Entnahme eines Knorpeltransplantates am Handgelenk		
80.93.12 ↔	Resektion des Discus triangularis am Handgelenk		
80.95.10 ↔	Arthroskopische Exzision am Hüftgelenk		
80.95.11 ↔	Entnahme eines Knorpeltransplantates am Hüftgelenk		
80.95.99 ↔	Sonstige Exzision am Hüftgelenk, sonstige		
80.96.10 ↔	Arthroskopische Exzision am Kniegelenk		
80.96.20 ↔	Entnahme eines Knorpeltransplantates am Kniegelenk, arthroskopisch		
80.96.21 ↔	Entnahme eines Knorpeltransplantates am Kniegelenk, offen chirurgisch		
80.97.00 ↔	Sonstige Exzision am Sprunggelenk, n.n.bez.		
80.97.10 ↔	Arthroskopische Exzision am oberen Sprunggelenk		

81.96.3b ↔ Sonstige Rekonstruktion an Gelenken, Iliosakralgelenk, subchondrale Knocheneröffnung, offen chirurgisch	83.09.14 ↔ Fremdkörperentfernung aus Muskel, Sehne oder Faszie, Brustwand, Bauch und Rücken
81.96.3c ↔ Sonstige Rekonstruktion an Gelenken, Iliosakralgelenk, subchondrale Knocheneröffnung mit Einbringen eines azellulären Implantats, arthroskopisch	83.09.15 ↔ Fremdkörperentfernung aus Muskel, Sehne oder Faszie, Leisten- und Genitalregion und Gesäss
81.96.80 ↔ Sonstige Rekonstruktion an anderen näher bezeichneten Gelenken, n.n.bez.	83.09.16 ↔ Fremdkörperentfernung aus Muskel, Sehne oder Faszie, Untere Extremität
81.96.81 ↔ Sonstige Rekonstruktion an anderen näher bezeichneten Gelenken, Refixation eines osteochondralen Fragmentes, arthroskopisch	83.09.19 ↔ Fremdkörperentfernung aus Muskel, Sehne oder Faszie, Andere Lokalisation
81.96.82 ↔ Sonstige Rekonstruktion an anderen näher bezeichneten Gelenken, Refixation eines osteochondralen Fragmentes, offen chirurgisch	83.11 ↔ Tenotomie der Achillessehne
81.96.89 ↔ Sonstige Rekonstruktion an anderen näher bezeichneten Gelenken, sonstige	83.12 ↔ Tenotomie der Hüft-Adduktoren
81.96.8a ↔ Sonstige Rekonstruktion an anderen näher bezeichneten Gelenken, subchondrale Knocheneröffnung, arthroskopisch	83.13.13 ↔ Inzision einer Sehne, Unterarm
81.96.8b ↔ Sonstige Rekonstruktion an anderen näher bezeichneten Gelenken, subchondrale Knocheneröffnung, offen chirurgisch	83.13.14 ↔ Inzision einer Sehne, Brustwand, Bauch und Rücken
81.96.8c ↔ Sonstige Rekonstruktion an anderen näher bezeichneten Gelenken, subchondrale Knocheneröffnung mit Einbringen eines azellulären Implantats, arthroskopisch	83.13.15 ↔ Inzision einer Sehne, Leisten- und Genitalregion und Gesäss
81.96.92 ↔ Sonstige gelenkrekonstruktive und gelenkplastische Eingriffe, Refixation am Kapselbandapparat anderer Gelenke	83.13.16 ↔ Inzision einer Sehne, Untere Extremität
81.96.97 ↔ Sonstige gelenkrekonstruktive und gelenkplastische Eingriffe, Komplexe Erstimplantation und Wechseloperation einer Gelenkendoprothese in Verbindung mit Knochenersatz und dem Ersatz benachbarter Gelenke	83.13.23 ↔ Durchtrennung einer Sehne, Unterarm
81.96.9b ↔ Sonstige gelenkrekonstruktive und gelenkplastische Eingriffe, sonstige gelenkplastische Eingriffe	83.13.24 ↔ Durchtrennung einer Sehne, Brustwand, Bauch und Rücken
81.9a.14 ↔ Knorpeltransplantation und Implantation von in-vitro hergestellten Gewebekulturen, Ellenbogen, arthroskopisch	83.13.25 ↔ Durchtrennung einer Sehne, Leisten- und genitalregion und Gesäss
81.9a.1a ↔ Knorpeltransplantation und Implantation von in-vitro hergestellten Gewebekulturen, Iliosakralgelenk, arthroskopisch	83.13.26 ↔ Durchtrennung einer Sehne, Untere Extremität
81.9a.1j ↔ Knorpeltransplantation und Implantation von in-vitro hergestellten Gewebekulturen, sonstige Gelenke, arthroskopisch	83.14.13 ↔ Fasziotomie oder Aponeurotomie, Unterarm
81.9a.24 ↔ Knorpeltransplantation und Implantation von in-vitro hergestellten Gewebekulturen, Ellenbogen, offen chirurgisch	83.14.14 ↔ Fasziotomie oder Aponeurotomie, Brustwand, Bauch und Rücken
81.9a.2a ↔ Knorpeltransplantation und Implantation von in-vitro hergestellten Gewebekulturen, Iliosakralgelenk, offen chirurgisch	83.14.15 ↔ Fasziotomie oder Aponeurotomie, Leisten- und Genitalregion und Gesäss
81.9a.2j ↔ Knorpeltransplantation und Implantation von in-vitro hergestellten Gewebekulturen, sonstige Gelenke, offen chirurgisch	83.14.16 ↔ Fasziotomie oder Aponeurotomie, Untere Extremität
82.31 ↔ Bursotomie an der Hand	83.19.13 ↔ Durchtrennung eines Muskels, Unterarm
82.32 ↔ Exzision einer Handsehne zur Transplantation	83.19.14 ↔ Durchtrennung eines Muskels, Brustwand, Bauch und Rücken
82.34 ↔ Exzision von Muskel oder Faszie der Hand zur Transplantation	83.19.15 ↔ Durchtrennung eines Muskels, Leisten- und Genitalregion und Gesäss
83.02.13 ↔ Myotomie, Unterarm	83.19.16 ↔ Durchtrennung eines Muskels, Untere Extremität
83.02.14 ↔ Myotomie, Brustwand, Bauch und Rücken	83.19.23 ↔ Desinsertion von Muskel, Sehne und Faszie, Unterarm
83.02.15 ↔ Myotomie, Leisten- und Genitalregion und Gesäss	83.19.24 ↔ Desinsertion von Muskel, Sehne und Faszie, Brustwand, Bauch und Rücken
83.02.16 ↔ Myotomie, Untere Extremität	83.19.25 ↔ Desinsertion von Muskel, Sehne und Faszie, Leisten- und Genitalregion und Gesäss
83.02.19 ↔ Myotomie, Andere Lokalisation	83.19.26 ↔ Desinsertion von Muskel, Sehne und Faszie, Untere Extremität
83.03.13 ↔ Bursotomie, Unterarm	83.21.11 ↔ Offene Biopsie an den Weichteilen
83.03.14 ↔ Bursotomie, Brustwand, Bauch und Rücken	83.21.21 ↔ Offene Biopsie am Muskel
83.03.15 ↔ Bursotomie, Leisten- und Genitalregion und Gesäss	83.21.30 ↔ Biopsie an den Weichteilen, Biopsie an einem Schleimbeutel
83.03.16 ↔ Bursotomie, Untere Extremität	83.31.13 ↔ Exzision einer Läsion an einer Sehnenscheide, Unterarm
83.03.19 ↔ Bursotomie, Andere Lokalisation	83.31.14 ↔ Exzision einer Läsion an einer Sehnenscheide, Brustwand, Bauch und Rücken
83.09.13 ↔ Fremdkörperentfernung aus Muskel, Sehne oder Faszie, Unterarm	83.31.15 ↔ Exzision einer Läsion an einer Sehnenscheide, Leisten- und Genitalregion und Gesäss
	83.31.16 ↔ Exzision einer Läsion an einer Sehnenscheide, Untere Extremität
	83.32.12 ↔ Exzision einer Läsion an einem Muskel, Brustwand, Bauch und Rücken
	83.32.13 ↔ Exzision einer Läsion an einem Muskel, Leisten- und Genitalregion und Gesäss
	83.32.14 ↔ Exzision einer Läsion an einem Muskel, Untere Extremität
	83.32.19 ↔ Exzision einer Läsion an einem Muskel, Andere Lokalisation
	83.39.12 ↔ Exzision einer Läsion an anderen Weichteilen, Exzision einer Läsion an einer Sehne, Brustwand, Bauch und Rücken
	83.39.13 ↔ Exzision einer Läsion an einer Sehne, Leisten- und Genitalregion und Gesäss
	83.39.14 ↔ Exzision einer Läsion an einer Sehne, Untere Extremität
	83.39.22 ↔ Exzision einer Läsion an einer Faszie, Brustwand, Bauch und Rücken

83.39.23 ↔ Exzision einer Läsion an einer Faszie, Leisten- und Genitalregion und Gesäss	83.64.15 ↔ Sonstige Naht einer Sehne, Leisten- und Genitalregion und Gesäss
83.39.24 ↔ Exzision einer Läsion an einer Faszie, Untere Extremität	83.64.16 ↔ Sonstige Naht einer Sehne, Untere Extremität
83.41 ↔ Exzision einer Sehne zur Transplantation	83.64.19 ↔ Sonstige Naht einer Sehne, Andere Lokalisation
83.42.13 ↔ Sonstige Tenonektomie, Unterarm	83.65.13 ↔ Sonstige Naht an Muskel oder Faszie, Unterarm
83.42.14 ↔ Sonstige Tenonektomie, Brustwand, Bauch und Rücken	83.65.14 ↔ Sonstige Naht an Muskel oder Faszie, Brustwand, Bauch und Rücken
83.42.15 ↔ Sonstige Tenonektomie, Leisten- und Genitalregion und Gesäss	83.65.15 ↔ Sonstige Naht an Muskel oder Faszie, Leisten- und Genitalregion und Gesäss
83.42.16 ↔ Sonstige Tenonektomie, Untere Extremität	83.65.16 ↔ Sonstige Naht an Muskel oder Faszie, Untere Extremität
83.42.19 ↔ Sonstige Tenonektomie, Andere Lokalisation	83.71.13 ↔ Sehnavorverlagerung, Unterarm
83.44.00 ↔ Sonstige Fasziektomie, n.n.bez.	83.71.14 ↔ Sehnavorverlagerung, Brustwand, Bauch und Rücken
83.44.13 ↔ Sonstige Fasziektomie, Unterarm	83.71.15 ↔ Sehnavorverlagerung, Leisten- und Genitalregion und Gesäss
83.44.14 ↔ Sonstige Fasziektomie, Brustwand, Bauch und Rücken	83.71.16 ↔ Sehnavorverlagerung, Untere Extremität
83.44.15 ↔ Sonstige Fasziektomie, Leisten- und Genitalregion und Gesäss	83.71.19 ↔ Sehnavorverlagerung, Andere Lokalisation
83.44.16 ↔ Sonstige Fasziektomie, Untere Extremität	83.71.99 ↔ Sehnavorverlagerung, sonstige
83.44.19 ↔ Sonstige Fasziektomie, Andere Lokalisation	83.72.13 ↔ Sehnenrückverlagerung, Unterarm
83.44.99 ↔ Sonstige Fasziektomie, sonstige	83.72.14 ↔ Sehnenrückverlagerung, Brustwand, Bauch und Rücken
83.45.13 ↔ Sonstige Myektomie, Unterarm	83.72.15 ↔ Sehnenrückverlagerung, Leisten- und Genitalregion und Gesäss
83.45.14 ↔ Sonstige Myektomie, Brustwand, Bauch und Rücken	83.72.16 ↔ Sehnenrückverlagerung, Untere Extremität
83.45.15 ↔ Sonstige Myektomie, Leisten- und Genitalregion und Gesäss	83.73.13 ↔ Reinsertion einer Sehne, Unterarm
83.45.16 ↔ Sonstige Myektomie, Untere Extremität	83.73.14 ↔ Reinsertion einer Sehne, Brustwand, Bauch und Rücken
83.45.19 ↔ Sonstige Myektomie, Andere Lokalisation	83.73.15 ↔ Reinsertion einer Sehne, Leisten- und Genitalregion und Gesäss
83.49.13 ↔ Exzision einer Sehnscheide, Unterarm	83.73.16 ↔ Reinsertion einer Sehne, Untere Extremität
83.49.14 ↔ Exzision einer Sehnscheide, Brustwand und Rücken	83.73.19 ↔ Reinsertion einer Sehne, Andere Lokalisation
83.49.15 ↔ Exzision einer Sehnscheide, Leisten- und Genitalregion und Gesäss	83.74.13 ↔ Reinsertion eines Muskels, Unterarm
83.49.16 ↔ Exzision einer Sehnscheide, Untere Extremität	83.74.14 ↔ Reinsertion eines Muskels, Brustwand, Bauch und Rücken
83.49.23 ↔ Kompartimentresektion, Unterarm	83.74.15 ↔ Reinsertion eines Muskels, Leisten- und Genitalregion
83.49.24 ↔ Kompartimentresektion, Brustwand, Bauch und Rücken	83.74.16 ↔ Reinsertion eines Muskels, Untere Extremität
83.49.25 ↔ Kompartimentresektion, Leisten- und Genitalregion und Gesäss	83.74.19 ↔ Reinsertion eines Muskels, Andere Lokalisation
83.49.26 ↔ Kompartimentresektion, Untere Extremität	83.75.13 ↔ Sehnentransfer oder -transplantation, Unterarm
83.49.29 ↔ Kompartimentresektion, Andere Lokalisation	83.75.14 ↔ Sehnentransfer oder -transplantation, Brustwand, Bauch und Rücken
83.49.33 ↔ Sonstige Exzision von Weichteilen, Unterarm	83.75.15 ↔ Sehnentransfer oder -transplantation, Leisten- und Genitalregion und Gesäss
83.49.34 ↔ Sonstige Exzision von Weichteilen, Brustwand, Bauch und Rücken	83.75.16 ↔ Sehnentransfer oder -transplantation, Untere Extremität
83.49.35 ↔ Sonstige Exzision von Weichteilen, Leisten- und Genitalregion und Gesäss	83.75.19 ↔ Sehnentransfer oder -transplantation, Andere Lokalisation
83.49.36 ↔ Sonstige Exzision von Weichteilen, Untere Extremität	83.75.99 ↔ Sehnentransfer oder -transplantation, sonstige
83.49.39 ↔ Sonstige Exzision von Weichteilen, Andere Lokalisation	83.76.13 ↔ Sonstige Sehnenreposition, Unterarm
83.5x.13 ↔ Bursektomie, Unterarm	83.76.14 ↔ Sonstige Sehnenreposition, Brustwand und Rücken
83.5x.14 ↔ Bursektomie, Brustwand, Bauch und Rücken	83.76.15 ↔ Sonstige Sehnenreposition, Leisten- und Genitalregion und Gesäss
83.5x.15 ↔ Bursektomie, Leisten- und Genitalregion und Gesäss	83.76.16 ↔ Sonstige Sehnenreposition, Untere Extremität
83.5x.16 ↔ Bursektomie, Untere Extremität	83.76.19 ↔ Sonstige Sehnenreposition, Andere Lokalisation
83.5x.19 ↔ Bursektomie, Andere Lokalisation	83.76.99 ↔ Sonstige Sehnenreposition, sonstige
83.61.13 ↔ Naht einer Sehnscheide, Unterarm	83.77.13 ↔ Muskeltransfer oder -transplantation, Unterarm
83.61.14 ↔ Naht einer Sehnscheide, Brustwand, Bauch und Rücken	83.77.14 ↔ Muskeltransfer oder -transplantation, Brustwand, Bauch und Rücken
83.61.15 ↔ Naht einer Sehnscheide, Leisten- und Genitalregion und Gesäss	83.77.15 ↔ Muskeltransfer oder -transplantation, Leisten- und Genitalregion und Gesäss
83.61.16 ↔ Naht einer Sehnscheide, Untere Extremität	83.77.16 ↔ Muskeltransfer oder -transplantation, Untere Extremität
83.61.19 ↔ Naht einer Sehnscheide, Andere Lokalisation	83.77.19 ↔ Muskeltransfer oder -transplantation, Andere Lokalisation
83.62.13 ↔ Sekundäre Naht einer Sehne, Unterarm	83.79 ↔ Sonstige Muskelreposition
83.62.14 ↔ Sekundäre Naht einer Sehne, Brustwand, Bauch und Rücken	83.81.13 ↔ Sehnenreplantation, Unterarm
83.62.15 ↔ Sekundäre Naht einer Sehne, Leisten- und Genitalregion und Gesäss	83.81.14 ↔ Sehnenreplantation, Brustwand, Bauch und Rücken
83.62.16 ↔ Sekundäre Naht einer Sehne, Untere Extremität	
83.62.19 ↔ Sekundäre Naht einer Sehne, Andere Lokalisation	
83.64.13 ↔ Sonstige Naht einer Sehne, Unterarm	
83.64.14 ↔ Sonstige Naht einer Sehne, Brustwand, Bauch und Rücken	

83.81.15 ↔	Sehnentransplantation, Leisten- und Genitalregion und Gesäss	83.85.29 ↔	Verkürzung von Muskel oder Sehne, Andere Lokalisation
83.81.16 ↔	Sehnentransplantation, Untere Extremität	83.87.13 ↔	Muskelplastik, Unterarm
83.81.19 ↔	Sehnentransplantation, Andere Lokalisation	83.87.14 ↔	Muskelplastik, Brustwand, Bauch und Rücken
83.81.99 ↔	Sehnentransplantation, sonstige	83.87.15 ↔	Muskelplastik, Leisten- und Genitalregion und Gesäss
83.82.13 ↔	Faszientransplantation, Unterarm	83.87.16 ↔	Muskelplastik, Untere Extremität
83.82.14 ↔	Faszientransplantation, Brustwand, Bauch und Rücken	83.88.13 ↔	Augmentation einer Sehne, Unterarm
83.82.15 ↔	Faszientransplantation, Leisten- und Genitalregion und Gesäss	83.88.14 ↔	Augmentation einer Sehne, Brustwand, Bauch und Rücken
83.82.16 ↔	Faszientransplantation, Untere Extremität	83.88.15 ↔	Augmentation einer Sehne, Leisten- und Genitalregion und Gesäss
83.82.19 ↔	Faszientransplantation, Andere Lokalisation	83.88.16 ↔	Augmentation einer Sehne, Untere Extremität
83.82.23 ↔	Transplantation eines lokalen Muskel- oder Faszienlappens, Unterarm	83.88.19 ↔	Augmentation einer Sehne, Andere Lokalisation
83.82.24 ↔	Transplantation eines lokalen Muskel- oder Faszienlappens, Brustwand, Bauch und Rücken	83.88.23 ↔	Sehnenersatzplastik, Unterarm
83.82.25 ↔	Transplantation eines lokalen Muskel- oder Faszienlappens, Leisten- und Genitalregion und Gesäss	83.88.24 ↔	Sehnenersatzplastik, Brustwand, Bauch und Rücken
83.82.26 ↔	Transplantation eines lokalen Muskel- oder Faszienlappens, Untere Extremität	83.88.25 ↔	Sehnenersatzplastik, Leisten- und Genitalregion und Gesäss
83.82.29 ↔	Transplantation eines lokalen Muskel- oder Faszienlappens, Andere Lokalisation	83.88.26 ↔	Sehnenersatzplastik, Untere Extremität
83.82.33 ↔	Transplantation eines osteomyokutanen oder osteofasziokutanen Lappens, Unterarm	83.88.29 ↔	Sehnenersatzplastik, Andere Lokalisation
83.82.34 ↔	Transplantation eines osteomyokutanen oder osteofasziokutanen Lappens, Brustwand, Bauch und Rücken	83.88.33 ↔	Schaffung eines Sehnentransplantatlagers, Unterarm
83.82.35 ↔	Transplantation eines osteomyokutanen oder osteofasziokutanen Lappens, Leisten- und Genitalregion und Gesäss	83.88.34 ↔	Schaffung eines Sehnentransplantatlagers, Brustwand, Bauch und Rücken
83.82.36 ↔	Transplantation eines osteomyokutanen oder osteofasziokutanen Lappens, Untere Extremität	83.88.35 ↔	Schaffung eines Sehnentransplantatlagers, Leisten- und Genitalregion und Gesäss
83.82.39 ↔	Transplantation eines osteomyokutanen oder osteofasziokutanen Lappens, Andere Lokalisation	83.88.36 ↔	Schaffung eines Sehnentransplantatlagers, Untere Extremität
83.82.43 ↔	Transplantation eines sonstigen Lappentransplantates mit mikrovaskulärer Anastomosierung aus Muskel oder Faszie, Unterarm	83.88.39 ↔	Schaffung eines Sehnentransplantatlagers, Andere Lokalisation
83.82.44 ↔	Transplantation eines sonstigen Lappentransplantates mit mikrovaskulärer Anastomosierung aus Muskel oder Faszie, Brustwand, Bauch und Rücken	83.88.43 ↔	Tenodese, Unterarm
83.82.45 ↔	Transplantation eines sonstigen Lappentransplantates mit mikrovaskulärer Anastomosierung aus Muskel oder Faszie, Leisten- und Genitalregion und Gesäss	83.88.44 ↔	Tenodese, Brustwand, Bauch und Rücken
83.82.46 ↔	Transplantation eines sonstigen Lappentransplantates mit mikrovaskulärer Anastomosierung aus Muskel oder Faszie, Untere Extremität	83.88.45 ↔	Tenodese, Leisten- und Genitalregion und Gesäss
83.82.47 ↔	Transplantation eines sonstigen Lappentransplantates mit mikrovaskulärer Anastomosierung aus Muskel oder Faszie, Andere Lokalisation	83.88.46 ↔	Tenodese, Untere Extremität
83.82.99 ↔	Muskel- oder Faszientransplantation, sonstige	83.88.49 ↔	Tenodese, Andere Lokalisation
83.85.13 ↔	Verlängerung von Muskel oder Sehne, Unterarm	83.88.93 ↔	Sonstige plastische Operationen an der Sehne, Unterarm
83.85.14 ↔	Verlängerung von Muskel oder Sehne, Brustwand, Bauch und Rücken	83.88.94 ↔	Sonstige plastische Operationen an der Sehne, Brustwand, Bauch und Rücken
83.85.15 ↔	Verlängerung von Muskel oder Sehne, Leisten- und Genitalregion und Gesäss	83.88.95 ↔	Sonstige plastische Operationen an der Sehne, Leisten- und Genitalregion und Gesäss
83.85.16 ↔	Verlängerung von Muskel oder Sehne, Untere Extremität	83.88.96 ↔	Sonstige plastische Operationen an der Sehne, Untere Extremität
83.85.19 ↔	Verlängerung von Muskel oder Sehne, Andere Lokalisation	83.89.13 ↔	Verlängerung, Verkürzung und Doppelung einer Faszie, Unterarm
83.85.23 ↔	Verkürzung von Muskel oder Sehne, Unterarm	83.89.14 ↔	Verlängerung, Verkürzung und Doppelung einer Faszie, Brustwand, Bauch und Rücken
83.85.24 ↔	Verkürzung von Muskel oder Sehne, Brustwand, Bauch und Rücken	83.89.15 ↔	Verlängerung, Verkürzung und Doppelung einer Faszie, Leisten- und Genitalregion und Gesäss
83.85.25 ↔	Verkürzung von Muskel oder Sehne, Leisten- und Genitalregion und Gesäss	83.89.16 ↔	Verlängerung, Verkürzung und Doppelung einer Faszie, Untere Extremität
83.85.26 ↔	Verkürzung von Muskel oder Sehne, Untere Extremität	83.89.23 ↔	Deckung eines Defekts an einer Faszie, Unterarm
		83.89.24 ↔	Deckung eines Defekts an einer Faszie, Brustwand, Bauch und Rücken
		83.89.25 ↔	Deckung eines Defekts an einer Faszie, Leisten- und Genitalregion und Gesäss
		83.89.26 ↔	Deckung eines Defekts an einer Faszie, untere Extremität
		83.89.93 ↔	Sonstige plastische Operationen an der Faszie, Unterarm
		83.89.94 ↔	Sonstige plastische Operationen an der Faszie, Brustwand, Bauch und Rücken
		83.89.95 ↔	Sonstige plastische Operationen an der Faszie, Leisten- und Genitalregion und Gesäss
		83.89.96 ↔	Sonstige plastische Operationen an der Faszie, Untere Extremität
		83.91.13 ↔	Lösung von Adhäsionen von Muskel, Sehne, Faszie und Bursa, Unterarm
		83.91.14 ↔	Lösung von Adhäsionen von Muskel, Sehne, Faszie und Bursa, Brustwand, Bauch und Rücken
		83.91.15 ↔	Lösung von Adhäsionen von Muskel, Sehne, Faszie und Bursa, Leisten- und Genitalregion und Gesäss

- | | |
|--|--|
| 83.91.16 ↔ Lösung von Adhäsionen von Muskel, Sehne, Faszie und Bursa, Untere Extremität | 83.99.26 ↔ Andere Operationen an Muskel, Faszie und Bursa, Untere Extremität |
| 83.99.13 ↔ Andere Operationen an Sehnen, Unterarm | 83.99.30 ↔ Revision ohne Ersatz eines Skelettmuskelstimulators |
| 83.99.14 ↔ Andere Operationen an Sehnen, Brustwand, Bauch und Rücken | 86.84.21 ↔ Korrektur einer Narbenkontraktur oder Bride am Kopf |
| 83.99.15 ↔ Andere Operationen an Sehnen, Leisten- und Genitalregion und Gesäss | 86.84.26 ↔ Korrektur einer Narbenkontraktur oder Bride an der Hand |
| 83.99.16 ↔ Andere Operationen an Sehnen, Untere Extremität | 86.84.2d ↔ Korrektur einer Narbenkontraktur oder Bride am Fuss |
| 83.99.23 ↔ Andere Operationen an Muskel, Faszie und Bursa, Unterarm | 86.84.2e ↔ Korrektur einer Narbenkontraktur oder Bride an anderer Lokalisation |
| 83.99.24 ↔ Andere Operationen an Muskel, Faszie und Bursa, Brustwand, Bauch und Rücken | |
| 83.99.25 ↔ Andere Operationen an Muskel, Faszie und Bursa, Leisten- und Genitalregion und Gesäss | |

Prozedur I27-3

- | | |
|---|--|
| 83.49.23 ↔ Kompartmentresektion, Unterarm | 83.81.16 ↔ Sehnen transplantation, Untere Extremität |
| 83.49.24 ↔ Kompartmentresektion, Brustwand, Bauch und Rücken | 83.82.33 ↔ Transplantation eines osteomyokutanen oder osteofasziokutanen Lappens, Unterarm |
| 83.49.25 ↔ Kompartmentresektion, Leisten- und Genitalregion und Gesäss | 83.82.34 ↔ Transplantation eines osteomyokutanen oder osteofasziokutanen Lappens, Brustwand, Bauch und Rücken |
| 83.49.26 ↔ Kompartmentresektion, Untere Extremität | 83.82.35 ↔ Transplantation eines osteomyokutanen oder osteofasziokutanen Lappens, Leisten- und Genitalregion und Gesäss |
| 83.73.13 ↔ Reinsertion einer Sehne, Unterarm | 83.82.36 ↔ Transplantation eines osteomyokutanen oder osteofasziokutanen Lappens, Untere Extremität |
| 83.73.14 ↔ Reinsertion einer Sehne, Brustwand, Bauch und Rücken | 83.82.43 ↔ Transplantation eines sonstigen Lappentransplantates mit mikrovaskulärer Anastomosierung aus Muskel oder Faszie, Unterarm |
| 83.73.15 ↔ Reinsertion einer Sehne, Leisten- und Genitalregion und Gesäss | 83.82.44 ↔ Transplantation eines sonstigen Lappentransplantates mit mikrovaskulärer Anastomosierung aus Muskel oder Faszie, Brustwand, Bauch und Rücken |
| 83.73.16 ↔ Reinsertion einer Sehne, Untere Extremität | 83.82.45 ↔ Transplantation eines sonstigen Lappentransplantats mit mikrovaskulärer Anastomosierung aus Muskel oder Faszie, Leisten- und Genitalregion und Gesäss |
| 83.75.13 ↔ Sehnen transfer oder -transplantation, Unterarm | 83.82.46 ↔ Transplantation eines sonstigen Lappentransplantates mit mikrovaskulärer Anastomosierung aus Muskel oder Faszie, Untere Extremität |
| 83.75.14 ↔ Sehnen transfer oder -transplantation, Brustwand, Bauch und Rücken | 83.85.13 ↔ Verlängerung von Muskel oder Sehne, Unterarm |
| 83.75.15 ↔ Sehnen transfer oder -transplantation, Leisten- und Genitalregion und Gesäss | 83.85.14 ↔ Verlängerung von Muskel oder Sehne, Brustwand, Bauch und Rücken |
| 83.75.16 ↔ Sehnen transfer oder -transplantation, Untere Extremität | 83.85.15 ↔ Verlängerung von Muskel oder Sehne, Leisten- und Genitalregion und Gesäss |
| 83.76.13 ↔ Sonstige Sehnen transposition, Unterarm | 83.85.16 ↔ Verlängerung von Muskel oder Sehne, Untere Extremität |
| 83.76.14 ↔ Sonstige Sehnen transposition, Brustwand und Rücken | 83.88.23 ↔ Sehnen ersatzplastik, Unterarm |
| 83.76.15 ↔ Sonstige Sehnen transposition, Leisten- und Genitalregion und Gesäss | 83.88.24 ↔ Sehnen ersatzplastik, Brustwand, Bauch und Rücken |
| 83.76.16 ↔ Sonstige Sehnen transposition, Untere Extremität | 83.88.25 ↔ Sehnen ersatzplastik, Leisten- und Genitalregion und Gesäss |
| 83.77.13 ↔ Muskel transfer oder -transplantation, Unterarm | 83.88.26 ↔ Sehnen ersatzplastik, Untere Extremität |
| 83.77.14 ↔ Muskel transfer oder -transplantation, Brustwand, Bauch und Rücken | |
| 83.77.15 ↔ Muskel transfer oder -transplantation, Leisten- und Genitalregion und Gesäss | |
| 83.77.16 ↔ Muskel transfer oder -transplantation, Untere Extremität | |
| 83.81.13 ↔ Sehnen transplantation, Unterarm | |
| 83.81.14 ↔ Sehnen transplantation, Brustwand, Bauch und Rücken | |
| 83.81.15 ↔ Sehnen transplantation, Leisten- und Genitalregion und Gesäss | |

ADRG I28

Andere Eingriffe an Knochen oder Bindegewebe

Mindestens eine Prozedur in Tabelle I28-1 oder Prozedur in Tabelle I28-2 und Prozedur in Tabelle I28-3

DRG I28A

Komplexe Eingriffe an Knochen oder Bindegewebe

Prozedur in Tabelle I28-4 oder Prozedur in Tabelle I28-5

DRG I28B**Mässig komplexe Eingriffe an Knochen oder Bindegewebe**

Mindestens eine Prozedur in Tabelle I28-6

DRG I28C**Anderer Eingriff an Knochen oder Bindegewebe****Prozedur I28-1**

00.55.00 ↔ Einsetzen von peripheren Gefässstent(s) mit Medikamenten-Freisetzung, n.n.bez.	01.24.3a ↔ Zugang zur Schädelbasis, transkondylär
00.55.11 ↔ Einsetzen von peripheren Gefässstent(s) mit Medikamenten-Freisetzung, drug eluting überlange Stents (>10 cm)	01.24.3b ↔ Zugang zur Schädelbasis, transorbital
00.55.99 ↔ Einsetzen von peripheren Gefässstent(s) mit Medikamenten-Freisetzung, sonstige	01.24.3c ↔ Zugang zur Schädelbasis, mit Le-Fort-I-Osteotomie
00.63 ↔ Perkutanes Einsetzen von Stent(s) an A. carotis	01.24.3d ↔ Zugang zur Schädelbasis, transnasal-transcribiform
00.64 ↔ Perkutanes Einsetzen von Stent(s) an sonstigen präzerebralen (extrakraniellen) Arterien	01.24.3e ↔ Zugang zur Schädelbasis, transnasal-transclival
00.65.00 ↔ Perkutanes Einsetzen von sonstigem(n) intrakraniellen vaskulären Stent(s), n.n.bez.	01.24.3f ↔ Zugang zur Schädelbasis, transoral-transclival
00.65.11 ↔ Perkutanes transluminale Einsetzen von intrakraniellen vaskulären Mikrostant(s)	01.24.3g ↔ Zugang zur Schädelbasis, transnasal-transpterygoida
00.65.99 ↔ Perkutanes Einsetzen von sonstigem(n) intrakraniellen vaskulären Stent(s), sonstige	01.24.99 ↔ Sonstige Kraniotomie, sonstige
00.67.00 ↔ Perkutanes Einsetzen von zentralen Gefässstent(s), n.n.bez.	01.25.00 ↔ Sonstige Kraniektomie, n.n.bez.
00.67.10 ↔ Perkutanes Einsetzen von Gefässstent(s) in die V. cava	01.25.10 ↔ Sonstige Kraniektomie mit Dekompression
00.67.20 ↔ Perkutanes Einsetzen von Gefässstent(s) in die V. porta	01.25.11 ↔ Sonstige Kraniektomie zur Entleerung eines epiduralen Hämatoms
00.67.99 ↔ Perkutanes Einsetzen von zentralen Gefässstent(s), sonstige	01.25.12 ↔ Sonstige Kraniektomie zur Entleerung eines epiduralen Empyems
01.14.00 ↔ Offene Biopsie am Gehirn, n.n.bez.	01.25.13 ↔ Sonstige Kraniektomie zur Entfernung eines Fremdkörpers aus Schädelknochen oder Epiduralraum
01.14.10 ↔ Stereotaktische offene Biopsie am Gehirn	01.25.14 ↔ Sonstige Kraniektomie mit Einlegen von alloplastischem Material oder eines Medikamententrägers in den Schädelknochen oder Epiduralraum
01.14.99 ↔ Offene Biopsie am Gehirn, sonstige	01.25.19 ↔ Sonstige Kraniektomie zur Drainage epiduraler Flüssigkeit oder aus sonstigen Gründen
01.24.00 ↔ Sonstige Kraniotomie, n.n.bez.	01.25.20 ↔ Sonstige Kraniektomie, Rekraniektomie mit Einbringen einer Drainage
01.24.10 ↔ Sonstige Kraniotomie mit Dekompression	01.25.21 ↔ Sonstige Kraniektomie, Rekraniektomie zur Entfernung von alloplastischem Material oder eines Medikamententrägers aus dem Schädelknochen oder Epiduralraumes
01.24.11 ↔ Sonstige Kraniotomie zur Entleerung eines epiduralen Hämatoms	01.25.99 ↔ Sonstige Kraniektomie, sonstige
01.24.12 ↔ Sonstige Kraniotomie zur Entleerung eines epiduralen Empyems	02.51.00 ↔ Synangiöse, n.n.bez.
01.24.13 ↔ Sonstige Kraniotomie, Einlegen von alloplastischem Material oder Medikamententrägers in den Schädelknochen oder Epiduralraum	02.51.11 ↔ EDAS (Encephalo-duro-arterio-synangiöse)
01.24.14 ↔ Sonstige Kraniotomie, Entfernung von alloplastischem Material oder Medikamententrägers aus Schädelknochen oder Epiduralraum	02.51.12 ↔ EDS (Encephalo-duro-synangiöse), Auflegen von invertierter Dura auf Grosshirnrinde
01.24.15 ↔ Sonstige Kraniotomie, Entfernung eines Fremdkörpers aus Schädelknochen oder Epiduralraum	02.51.13 ↔ EDS (Encephalo-duro-synangiöse), Auflegen einer Arterie sowie invertierter Dura auf die Grosshirnrinde
01.24.16 ↔ Sonstige Kraniotomie, sonstige Drainage epiduraler Flüssigkeit oder aus sonstigen Gründen	02.51.14 ↔ EMS (Encephalo-myo-synangiöse)
01.24.20 ↔ Kraniotomie der Kalotte als Zugang, n.n.bez.	02.51.15 ↔ EGPS (Encephalo-galea-periost-synangiöse)
01.24.21 ↔ Bohrlochtrepanation der Kalotte als Zugang	02.51.99 ↔ Synangiöse, sonstige
01.24.22 ↔ Stereotaktisch geführte Schädelöffnung über die Kalotte als Zugang	02.93.00 ↔ Eingriffe an oder mit Elektrode(n) eines intrakraniellen Neurostimulators, n.n.bez.
01.24.29 ↔ Kraniotomie der Kalotte als Zugang, sonstige	02.93.09 ↔ Eingriffe an oder mit Elektrode(n) eines intrakraniellen Neurostimulators, sonstige
01.24.30 ↔ Zugang zur Schädelbasis, n.n.bez.	04.03.00 ↔ Durchtrennung oder Quetschen (Crushing) von anderen kranialen und peripheren Nerven, n.n.bez.
01.24.31 ↔ Zugang zur Schädelbasis, transoral	04.03.10 ↔ Durchtrennung oder Quetschen (Crushing) des N. vestibulocochlearis
01.24.32 ↔ Zugang zur Schädelbasis, transoral mit Spaltung des weichen Gaumens	04.03.11 ↔ Durchtrennung oder Quetschen (Crushing) von intrakraniellen Anteilen von sonstigen Hirnnerven und Ganglien
01.24.33 ↔ Zugang zur Schädelbasis, transoral mit Spaltung des weichen sowie harten Gaumens	04.03.20 ↔ Durchtrennung oder Quetschen (Crushing) von extrakraniellen Hirnnerven
01.24.34 ↔ Zugang zur Schädelbasis, transsphenoidal	04.03.30 ↔ Durchtrennung oder Quetschen (Crushing) des Plexus brachialis
01.24.35 ↔ Zugang zur Schädelbasis, transethmoidal	04.03.31 ↔ Durchtrennung oder Quetschen (Crushing) von Nerven der Schulter
01.24.36 ↔ Zugang zur Schädelbasis, transmastoidal	04.03.32 ↔ Durchtrennung oder Quetschen (Crushing) von Nerven des Armes und der Hand
01.24.37 ↔ Zugang zur Schädelbasis, translabyrinthär	04.03.33 ↔ Durchtrennung oder Quetschen (Crushing) von Nerven des Rumpfes und der unteren Extremität
01.24.38 ↔ Zugang zur Schädelbasis, transpyramidal	
01.24.39 ↔ Zugang zur Schädelbasis, sonstige	

04.03.99 ↔	Durchtrennung oder Quetschen (Crushing) von anderen kranialen und peripheren Nerven, sonstige	04.2x.34 ↔	Destruktion von Nerven des Beines und des Fusses
04.04.00 ↔	Sonstige Inzision an kranialen und peripheren Nerven, n.n.bez.	04.2x.39 ↔	Destruktion von sonstigen peripheren Nerven oder Ganglien
04.04.10 ↔	Sonstige Inzision am N. vestibulocochlearis	04.2x.99 ↔	Destruktion von kranialen und peripheren Nerven und Ganglien, sonstige
04.04.11 ↔	Sonstige Inzision an intrakraniellen Anteilen von sonstigen Hirnnerven und Ganglien	04.42.00 ↔	Sonstige Dekompression an kranialen Nerven, n.n.bez.
04.04.20 ↔	Sonstige Inzision an extrakraniellen Hirnnerven	04.42.10 ↔	Sonstige Dekompression an kranialen Nerven, intrakraniell
04.04.30 ↔	Sonstige Inzision am Plexus brachialis	04.42.20 ↔	Sonstige Dekompression an kranialen Nerven, extrakraniell
04.04.31 ↔	Sonstige Inzision an Nerven der Schulter	04.42.99 ↔	Sonstige Dekompression an kranialen Nerven, sonstige
04.04.32 ↔	Sonstige Inzision an Nerven des Armes und der Hand	04.49.00 ↔	Sonstige Dekompression oder Lösung von Adhäsionen an peripherem Nerv oder Ganglion, n.n.bez.
04.04.33 ↔	Sonstige Inzision an Nerven des Rumpfes und der unteren Extremität	04.49.10 ↔	Sonstige Dekompression oder Lösung von Adhäsionen am Plexus brachialis
04.04.99 ↔	Sonstige Inzision an kranialen und peripheren Nerven, sonstige	04.49.11 ↔	Sonstige Dekompression oder Lösung von Adhäsionen an Nerven der Schulter
04.06.00 ↔	Sonstige Exzision von kranialen oder peripheren Ganglien, n.n.bez.	04.49.12 ↔	Sonstige Dekompression oder Lösung von Adhäsionen an Nerven des Armes
04.06.10 ↔	Exzision von intrakraniellen Ganglien	04.49.14 ↔	Sonstige Dekompression oder Lösung von Adhäsionen am Plexus lumbosacralis, Leiste und Beckenboden
04.06.20 ↔	Exzision von sonstigen peripheren Ganglien	04.49.15 ↔	Sonstige Dekompression oder Lösung von Adhäsionen an Nerven des Beines
04.06.99 ↔	Sonstige Exzision von kranialen oder peripheren Ganglien, sonstige	04.49.16 ↔	Sonstige Dekompression oder Lösung von Adhäsionen an Nerven des Fusses
04.07.00 ↔	Sonstige Exzision oder Avulsion von kranialen oder peripheren Nerven, n.n.bez.	04.49.99 ↔	Sonstige Dekompression oder Lösung von Adhäsionen an sonstigen peripheren Nerven oder Ganglion, sonstige
04.07.10 ↔	Exzision eines Nerven zur Transplantation	04.6x.00 ↔	Transposition von kranialen und peripheren Nerven, n.n.bez.
04.07.11 ↔	Entfernung eines Nerventransplantates	04.6x.10 ↔	Transposition eines extrakraniellen Hirnnerven mit epineuraler primärer Naht
04.07.20 ↔	Sonstige Exzision oder Avulsion von intrakraniellen Nerven	04.6x.11 ↔	Transposition eines extrakraniellen Hirnnerven mit epineuraler sekundärer Naht
04.07.30 ↔	Sonstige Exzision oder Avulsion von extrakraniellen Hirnnerven	04.6x.12 ↔	Transposition eines extrakraniellen Hirnnerven mit interfazikulärer primärer und sekundärer Naht
04.07.40 ↔	Sonstige Exzision oder Avulsion des Plexus brachialis	04.6x.20 ↔	Transposition des Plexus brachialis mit epineuraler primärer Naht
04.07.41 ↔	Sonstige Exzision oder Avulsion von Nerven der Schulter	04.6x.21 ↔	Transposition des Plexus brachialis mit epineuraler sekundärer Naht
04.07.42 ↔	Sonstige Exzision oder Avulsion von Nerven des Armes und der Hand	04.6x.22 ↔	Transposition des Plexus brachialis mit interfazikulärer primärer Naht
04.07.43 ↔	Sonstige Exzision oder Avulsion von Nerven des Rumpfes und der unteren Extremität	04.6x.23 ↔	Transposition des Plexus brachialis mit interfazikulärer sekundärer Naht
04.07.99 ↔	Sonstige Exzision oder Avulsion von kranialen oder peripheren Nerven, sonstige	04.6x.30 ↔	Transposition eines Nerven der Schulter mit epineuraler primärer und sekundärer Naht
04.08.00 ↔	Optikusscheidenfensterung, n.n.bez.	04.6x.31 ↔	Transposition eines Nerven der Schulter mit interfazikulärer primärer und sekundärer Naht
04.08.10 ↔	Sonstige Operationen am N. opticus	04.6x.40 ↔	Transposition eines Nerven des Armes mit epineuraler primärer Naht
04.08.99 ↔	Optikusscheidenfensterung, sonstige	04.6x.41 ↔	Transposition eines Nerven des Armes mit epineuraler sekundärer Naht
04.11.00 ↔	Geschlossene [perkutane] [Nadel-] Biopsie an kranialem oder peripherem Nerv oder Ganglion, n.n.bez.	04.6x.42 ↔	Transposition eines Nerven des Armes mit interfazikulärer primärer Naht
04.11.10 ↔	Geschlossene [perkutane] [Nadel-] Biopsie an intrakraniellen Hirnnerven	04.6x.43 ↔	Transposition eines Nerven des Armes mit interfazikulärer sekundärer Naht
04.11.20 ↔	Geschlossene [perkutane] [Nadel-] Biopsie an extrakraniellen Hirnnerven	04.6x.50 ↔	Transposition eines Nerven des Rumpfes und der unteren Extremität mit epineuraler primärer und sekundärer Naht
04.12.00 ↔	Offene Biopsie an kranialem oder peripherem Nerv oder Ganglion, n.n.bez.	04.6x.51 ↔	Transposition eines Nerven des Rumpfes und der unteren Extremität mit interfazikulärer primärer und sekundärer Naht
04.12.10 ↔	Offene Biopsie an intrakraniellen Hirnnerven	04.6x.70 ↔	Transposition mit Neurolyse und Dekompression eines extrakraniellen Hirnnerven
04.12.20 ↔	Offene Biopsie an extrakraniellen Hirnnerven	04.6x.71 ↔	Transposition mit Neurolyse und Dekompression des Plexus brachialis oder eines Nerven der Schulter
04.12.30 ↔	Offene Biopsie am Plexus brachialis		
04.12.31 ↔	Offene Biopsie an Nerven der Schulter		
04.12.32 ↔	Offene Biopsie an Nerven des Armes und der Hand		
04.12.33 ↔	Offene Biopsie an Nerven des Rumpfes		
04.12.34 ↔	Offene Biopsie an Nerven des Plexus lumbosacralis		
04.12.35 ↔	Offene Biopsie an Nerven der unteren Extremität		
04.12.99 ↔	Offene Biopsie an kranialem oder peripherem Nerv oder Ganglion, sonstige		
04.2x.00 ↔	Destruktion von kranialen und peripheren Nerven und Ganglien, n.n.bez.		
04.2x.10 ↔	Destruktion von intrakraniellen Hirnnerven und Ganglien		
04.2x.20 ↔	Destruktion von extrakraniellen Hirnnerven		
04.2x.30 ↔	Destruktion des Plexus brachialis		
04.2x.31 ↔	Destruktion von Nerven der Schulter		
04.2x.32 ↔	Destruktion von Nerven des Armes und der Hand		
04.2x.33 ↔	Destruktion von Nerven des Rumpfes und Plexus lumbosacralis		

04.6x.72 ↔	Transposition mit Neurolyse und Dekompression eines Nerven des Armes	04.93.11 ↔	Entfernen der Elektrode(n) eines peripheren Neurostimulators, Stabelektrode, Mehrelektrodensystem
04.6x.74 ↔	Transposition mit Neurolyse und Dekompression eines Nerven des Rumpfes und der unteren Extremität	04.93.20 ↔	Entfernen der Elektrode(n) eines peripheren Neurostimulators, Plattenelektrode, Einzelelektrodensystem
04.6x.75 ↔	Transposition von sonstigen kranialen und peripheren Nerven	04.93.21 ↔	Entfernen der Elektrode(n) eines peripheren Neurostimulators, Plattenelektrode, Mehrelektrodensystem
04.6x.99 ↔	Transposition von kranialen und peripheren Nerven, sonstige	04.93.40 ↔	Entfernen einer Vagusnervenelektrode
04.76 ↔	Plastische Rekonstruktion einer alten traumatischen Verletzung an kranialen und peripheren Nerven	04.93.99 ↔	Entfernen der Elektrode(n) eines peripheren Neurostimulators, sonstige
04.79.10 ↔	Transplantation und Transposition eines extrakraniellen Hirnnerven mit epineuraler Naht	04.94.10 ↔	Revision ohne Ersatz der Elektrode(n) eines peripheren Neurostimulators, n.n.bez.
04.79.11 ↔	Transplantation und Transposition des Plexus brachialis mit epineuraler Naht	04.94.11 ↔	Revision ohne Ersatz der Elektrode(n) eines peripheren Neurostimulators, Stabelektrode, Einzelelektrodensystem
04.79.12 ↔	Transplantation und Transposition von Nerven der Schulter mit epineuraler Naht	04.94.12 ↔	Revision ohne Ersatz der Elektrode(n) eines peripheren Neurostimulators, Stabelektrode, Mehrelektrodensystem
04.79.13 ↔	Transplantation und Transposition eines Nerven des Armes und der Hand mit epineuraler Naht	04.94.13 ↔	Revision ohne Ersatz der Elektrode(n) eines peripheren Neurostimulators, Plattenelektrode, Einzelelektrodensystem
04.79.14 ↔	Transplantation und Transposition von Nerven des Rumpfes und der unteren Extremität mit epineuraler Naht	04.94.14 ↔	Revision ohne Ersatz der Elektrode(n) eines peripheren Neurostimulators, Plattenelektrode, Mehrelektrodensystem
04.79.19 ↔	Transplantation und Transposition eines sonstigen Nervens mit epineuraler Naht	04.94.15 ↔	Revision ohne Ersatz einer Vagusnervstimulationselektrode
04.79.20 ↔	Transplantation und Transposition eines Nerven mit interfazikulärer Naht	04.94.99 ↔	Revision ohne Ersatz der Elektrode(n) eines peripheren Neurostimulators, sonstige
04.79.21 ↔	Transplantation und Transposition eines extrakraniellen Hirnnerven mit interfazikulärer Naht	04.99.00 ↔	Sonstige Operation an kranialen und peripheren Nerven, n.n.bez.
04.79.22 ↔	Transplantation und Transposition des Plexus brachialis mit interfazikulärer Naht	04.99.10 ↔	Implantation oder Wechsel einer peripheren Neuroprothese
04.79.23 ↔	Transplantation und Transposition von Nerven der Schulter mit interfazikulärer Naht	04.99.11 ↔	Revision ohne Ersatz einer peripheren Neuroprothese
04.79.24 ↔	Transplantation und Transposition eines Nerven des Armes und der Hand mit interfazikulärer Naht	04.99.12 ↔	Entfernung einer peripheren Neuroprothese
04.79.25 ↔	Transplantation und Transposition von Nerven des Rumpfes und der unteren Extremität mit interfazikulärer Naht	04.99.99 ↔	Sonstige Operation an kranialen und peripheren Nerven, sonstige
04.79.29 ↔	Transplantation und Transposition eines sonstigen Nerven mit interfazikulärer Naht	05.0 ↔	Durchtrennung von sympathischen Nerven oder Ganglien
04.79.99 ↔	Sonstige Neuroplastik, sonstige	05.11 ↔	Biopsie an einem sympathischen Nerv oder Ganglion
04.92.00 ↔	Implantation oder Wechsel der Elektrode(n) eines peripheren Neurostimulators, n.n.bez.	05.21 ↔	Exzision des Ganglion sphenopalatinum
04.92.10 ↔	Implantation oder Wechsel der Elektrode(n) eines temporären peripheren Neurostimulators, Einzelelektrodensystems, Teststimulation	05.22 ↔	Zervikale Sympathektomie
04.92.11 ↔	Implantation oder Wechsel der Elektrode(n) eines temporären peripheren Neurostimulators, Mehrelektrodensystems, Teststimulation	05.23 ↔	Lumbale Sympathektomie
04.92.20 ↔	Implantation oder Wechsel der Elektrode(n) eines permanenten peripheren Neurostimulators, Stabelektrode, Einzelelektrodensystems, perkutan	05.24 ↔	Präsakrale Sympathektomie
04.92.21 ↔	Implantation oder Wechsel der Elektrode(n) eines permanenten peripheren Neurostimulators, Stabelektrode, Mehrelektrodensystems, perkutan	05.25 ↔	Periarterielle Sympathektomie
04.92.30 ↔	Implantation oder Wechsel der Elektrode(n) eines permanenten peripheren Neurostimulators, Plattenelektrode, Einzelelektrodensystems, offen chirurgisch	05.26 ↔	Thorakale Sympathektomie
04.92.31 ↔	Implantation oder Wechsel der Elektrode(n) eines permanenten peripheren Neurostimulators, Plattenelektrode, Mehrelektrodensystems, offen chirurgisch	05.29 ↔	Sonstige Sympathektomie und Exzision eines Ganglions
04.92.40 ↔	Implantation oder Wechsel einer Vagusnervstimulationselektrode	05.89 ↔	Sonstige Operation an sympathischem Nerv oder Ganglion
04.92.99 ↔	Implantation oder Wechsel der Elektrode(n) eines peripheren Neurostimulators, sonstige	05.9 ↔	Sonstige Operationen am Nervensystem
04.93.00 ↔	Entfernen der Elektrode(n) eines peripheren Neurostimulators, n.n.bez.	21.07 ↔	Stillung einer Epistaxis durch Exzision von nasaler Mukosa und Hauttransplantation an Septum und laterale Nasenwand
04.93.10 ↔	Entfernen der Elektrode(n) eines peripheren Neurostimulators, Stabelektrode, Einzelelektrodensystem	21.83.00 ↔	Totale plastische Nasenrekonstruktion, n.n.bez.
		21.83.10 ↔	Septorhinoplastik mit Korrektur des Knorpels oder des Knochens, mit lokalen autogenen Transplantaten
		21.83.11 ↔	Septorhinoplastik mit Korrektur des Knorpels oder des Knochens, mit distalen autogenen Transplantaten, allogenen oder xenogenen Transplantaten
		21.83.12 ↔	Septorhinoplastik mit Korrektur des Knochens und des Knorpels
		21.83.20 ↔	Totale plastische Nasenrekonstruktion mit Implantation von alloplastischen Materialien
		21.83.99 ↔	Totale plastische Nasenrekonstruktion, sonstige
		21.84 ↔	Revision einer Rhinoplastik
		21.85 ↔	Augmentationsrhinoplastik
		21.86.00 ↔	Rhinoplastik der Nasenweichteile, n.n.bez.

21.86.10 ↔	Rhinoplastik der Nasenweichteile, äussere Nase	34.3x.26 ↔	Resektion von Läsion oder Gewebe des Mediastinums, mit Lungenresektion und Perikardteilresektion
21.86.11 ↔	Rhinoplastik mit lokalen oder distalen Lappen		
21.86.99 ↔	Rhinoplastik der Nasenweichteile, sonstige	34.3x.27 ↔	Resektion von Läsion oder Gewebe des Mediastinums, mit Perikardteilresektion und Gefässersatz
21.87 ↔	Sonstige Rhinoplastik		
21.88.00 ↔	Sonstige Septumplastik, n.n.bez.	34.3x.28 ↔	Resektion von Läsion oder Gewebe des Mediastinums, mit Lungen- und Perikardteilresektion und Gefässersatz
21.88.10 ↔	Septumplastik, Septumunterfütterung	34.3x.29 ↔	Resektion von Läsion oder Gewebe des Mediastinums, sonstige
21.88.11 ↔	Septumplastik, Verschluss einer Septumperforation mit Schleimhaut-Verschiebelappen	34.3x.30 ↔	Destruktion von Läsion oder Gewebe des Mediastinums
21.88.12 ↔	Septumplastik, Plastische Korrektur ohne Resektion	34.3x.99 ↔	Exzision oder Destruktion von Läsion oder Gewebe des Mediastinums, sonstige
21.88.13 ↔	Septumplastik, Plastische Korrektur mit Resektion	34.4x.00 ↔	Exzision oder Destruktion einer Läsion an der Brustwand, n.n.bez.
21.88.14 ↔	Septumplastik, Plastische Rekonstruktion des Nasenseptums, mit lokalen autogenen Transplantaten (Austauschplastik)	34.4x.10 ↔	Exzision einer Läsion an der Brustwand
21.88.15 ↔	Septumplastik, Plastische Rekonstruktion des Nasenseptums, mit distalen autogenen Transplantaten, allogenen oder xenogenen Transplantaten	34.4x.20 ↔	Teilresektion einer Läsion an der Brustwand, n.n.bez.
21.88.99 ↔	Sonstige Septumplastik, sonstige	34.4x.21 ↔	Teilresektion einer Läsion an der Brustwand, ohne Rekonstruktion
21.89 ↔	Plastische Rekonstruktion und Operationen an der Nase, sonstige	34.4x.22 ↔	Teilresektion einer Läsion an der Brustwand, mit Rekonstruktion
22.2x.10 ↔	Infundibulotomie ohne Kieferhöhlenfensterung	34.4x.30 ↔	Resektion einer Läsion an der Brustwand, komplette Resektion des Sternums, n.n.bez.
22.2x.11 ↔	Infundibulotomie mit Kieferhöhlenfensterung	34.4x.31 ↔	Resektion einer Läsion an der Brustwand, komplette Resektion des Sternums, ohne Rekonstruktion
22.61 ↔	Exzision einer Läsion am Sinus maxillaris durch den Zugang nach Caldwell-Luc	34.4x.32 ↔	Resektion einer Läsion an der Brustwand, komplette Resektion des Sternums, mit Rekonstruktion
22.62.00 ↔	Exzision einer Läsion am Sinus maxillaris durch anderen Zugang, n.n.bez.	34.4x.40 ↔	Destruktion einer Läsion an der Brustwand
22.62.10 ↔	Exzision einer Läsion am Sinus maxillaris, endoskopisch, n.n.bez.	34.4x.99 ↔	Exzision oder Destruktion einer Läsion an der Brustwand, sonstige
22.62.11 ↔	Endonasale Resektion der medialen Kieferhöhlenwand	34.74 ↔	Korrektur einer Brustwanddeformität
22.62.19 ↔	Exzision einer Läsion am Sinus maxillaris, endoskopisch, sonstige	34.79.00 ↔	Sonstige plastische Rekonstruktion an der Brustwand, n.n.bez.
22.62.20 ↔	Exzision einer Läsion am Sinus maxillaris, offen chirurgisch, n.n.bez.	34.79.10 ↔	Sonstige plastische Rekonstruktion an der Brustwand, sekundärer Verschluss einer Thorakotomie, n.n.bez.
22.62.21 ↔	Mediale Resektion der Kieferhöhlenwand, offen chirurgisch	34.79.11 ↔	Sonstige plastische Rekonstruktion an der Brustwand, sekundärer Verschluss einer Thorakotomie, durch Draht
22.62.29 ↔	Exzision einer Läsion am Sinus maxillaris, offen chirurgisch, sonstige	34.79.12 ↔	Sonstige plastische Rekonstruktion an der Brustwand, sekundärer Verschluss einer Thorakotomie, durch Platte
22.62.99 ↔	Exzision einer Läsion am Sinus maxillaris durch anderen Zugang, sonstige	34.79.19 ↔	Sonstige plastische Rekonstruktion an der Brustwand, sekundärer Verschluss einer Thorakotomie, sonstige
26.12 ↔	Offene Biopsie an Speicheldrüse oder -gang	34.79.20 ↔	Sonstige plastische Rekonstruktion an der Brustwand, Stabilisierung, offen chirurgisch, n.n.bez.
29.92 ↔	Durchtrennung des N. glossopharyngeus	34.79.21 ↔	Sonstige plastische Rekonstruktion an der Brustwand, Stabilisierung, offen chirurgisch, durch Draht
31.91 ↔	Durchtrennung des N. laryngeus	34.79.22 ↔	Sonstige plastische Rekonstruktion an der Brustwand, Stabilisierung, offen chirurgisch, durch Platte
32.20 ↔	Thorakoskopische Exzision von Läsion oder Gewebe an der Lunge	34.79.29 ↔	Sonstige plastische Rekonstruktion an der Brustwand, Stabilisierung, offen chirurgisch, sonstige
32.23 ↔	Offene Exzision von Läsion oder Gewebe an der Lunge	34.79.30 ↔	Sonstige plastische Rekonstruktion an der Brustwand, offene Reposition einer Sternumfraktur, n.n.bez.
32.26 ↔	Sonstige und nicht näher bezeichnete Exzision von Läsion oder Gewebe an der Lunge	34.79.31 ↔	Sonstige plastische Rekonstruktion an der Brustwand, offene Reposition einer Sternumfraktur, durch Draht
32.29 ↔	Lokale Exzision oder Destruktion von Läsion oder Gewebe an der Lunge, sonstige	34.79.32 ↔	Sonstige plastische Rekonstruktion an der Brustwand, offene Reposition einer Sternumfraktur, durch Platte
34.3x.00 ↔	Exzision oder Destruktion von Läsion oder Gewebe des Mediastinums, n.n.bez.	34.79.39 ↔	Sonstige plastische Rekonstruktion an der Brustwand, offene Reposition einer Sternumfraktur, sonstige
34.3x.10 ↔	Exzision von Läsion oder Gewebe des Mediastinums		
34.3x.20 ↔	Resektion von Läsion oder Gewebe des Mediastinums, n.n.bez.		
34.3x.21 ↔	Resektion von Läsion oder Gewebe des Mediastinums, ohne Resektion an mediastinalen Organen		
34.3x.22 ↔	Resektion von Läsion oder Gewebe des Mediastinums, mit Lungenresektion oder Brustwandteilresektion		
34.3x.23 ↔	Resektion von Läsion oder Gewebe des Mediastinums, mit Perikardteilresektion		
34.3x.24 ↔	Resektion von Läsion oder Gewebe des Mediastinums, mit prothetischem Gefässersatz		
34.3x.25 ↔	Resektion von Läsion oder Gewebe des Mediastinums, mit Lungenresektion und Gefässersatz		

34.79.40 ↔	Sonstige plastische Rekonstruktion an der Brustwand, Knochenplastik und Knochentransplantation	38.18.11 ↔	Enderarteriektomie der A. profunda femoris
34.79.99 ↔	Sonstige plastische Rekonstruktion an der Brustwand, sonstige	38.18.12 ↔	Enderarteriektomie der A. poplitea
34.81 ↔	Exzision von Läsion oder Gewebe am Zwerchfell	38.18.21 ↔	Endovenektomie an der Femoralvene
34.93 ↔	Plastische Rekonstruktion an der Pleura	38.21 ↔	Biopsie eines Blutgefäßes
37.25.20 ↔	Transvasale Biopsie des Endokards, Myokards und Endomyokards	38.32.00 ↔	Resektion von anderen Gefässen am Kopf und Hals mit Anastomose, n.n.bez.
38.04.00 ↔	Inzision der Aorta, n.n.bez.	38.32.10 ↔	Resektion von extrakraniellen Arterien an Kopf und Hals mit Anastomose
38.04.10 ↔	Inzision von Aorta ascendens und Aortenbogen	38.32.20 ↔	Resektion von extrakraniellen Venen an Kopf und Hals mit Anastomose, n.n.bez.
38.04.20 ↔	Inzision der Aorta descendens	38.32.21 ↔	Resektion der V. jugularis mit Anastomose
38.04.30 ↔	Inzision der Aorta abdominalis	38.32.22 ↔	Resektion von oberflächlichen extrakraniellen Venen an Kopf und Hals mit Anastomose
38.04.99 ↔	Inzision der Aorta, sonstige	38.32.99 ↔	Resektion von anderen Gefässen an Kopf und Hals mit Anastomose, sonstige
38.05.00 ↔	Inzision von anderen thorakalen Gefässen, n.n.bez.	38.33.00 ↔	Resektion von Gefässen der oberen Extremität (mit Anastomose), n.n.bez.
38.05.10 ↔	Inzision von anderen thorakalen Arterien	38.33.10 ↔	Resektion von Arterien der oberen Extremität mit Anastomose, n.n.bez.
38.05.20 ↔	Inzision von thorakalen Venen, n.n.bez.	38.33.11 ↔	Resektion von Arterien des Oberarms mit Anastomose
38.05.21 ↔	Inzision von thorakalen tiefen Venen	38.33.12 ↔	Resektion der A. ulnaris mit Anastomose
38.05.29 ↔	Inzision von thorakalen Venen, sonstige	38.33.13 ↔	Resektion von sonstigen Arterien des Unterarms mit Anastomose
38.05.99 ↔	Inzision von anderen thorakalen Gefässen, sonstige	38.33.14 ↔	Resektion von Arterien der Hand mit Anastomose
38.06.00 ↔	Inzision von abdominalen Arterien, n.n.bez.	38.33.20 ↔	Resektion von Venen der oberen Extremität mit Anastomose, n.n.bez.
38.06.10 ↔	Inzision von viszeralen Arterien, n.n.bez.	38.33.21 ↔	Resektion der V. axillaris mit Anastomose
38.06.11 ↔	Inzision des Truncus coeliacus	38.33.22 ↔	Resektion von sonstigen tiefen Venen der oberen Extremität mit Anastomose
38.06.12 ↔	Inzision der A. gastrica	38.33.23 ↔	Resektion von oberflächlichen Venen der oberen Extremität mit Anastomose
38.06.13 ↔	Inzision der A. hepatica	38.33.99 ↔	Resektion von Gefässen der oberen Extremität (mit Anastomose), sonstige
38.06.14 ↔	Inzision der A. lienalis	38.34.00 ↔	Resektion der Aorta mit Anastomose, n.n.bez.
38.06.15 ↔	Inzision der A. renalis	38.34.10 ↔	Resektion der Aorta ascendens und des Aortenbogens mit Anastomose
38.06.16 ↔	Inzision der A. mesenterialis	38.34.20 ↔	Resektion der Aorta descendens mit Anastomose
38.06.17 ↔	Inzision der A. lumbalis	38.34.30 ↔	Resektion der Aorta abdominalis mit Anastomose
38.06.18 ↔	Inzision der A. iliaca	38.34.99 ↔	Resektion der Aorta mit Anastomose, sonstige
38.06.19 ↔	Inzision von viszeralen Arterien, sonstige	38.35.00 ↔	Resektion von thorakalen Gefässen mit Anastomose, n.n.bez.
38.06.99 ↔	Inzision von abdominalen Arterien, sonstige	38.35.10 ↔	Resektion von thorakalen Arterien mit Anastomose, n.n.bez.
38.07.00 ↔	Inzision von abdominalen Venen, n.n.bez.	38.35.11 ↔	Resektion der A. subclavia mit Anastomose
38.07.10 ↔	Inzision von tiefen abdominalen Venen, n.n.bez.	38.35.12 ↔	Resektion des Truncus brachiocephalicus mit Anastomose
38.07.11 ↔	Inzision der V. cava inferior	38.35.13 ↔	Resektion der A. pulmonalis mit Anastomose
38.07.12 ↔	Inzision der V. iliaca	38.35.19 ↔	Resektion von thorakalen Arterien mit Anastomose, sonstige
38.07.19 ↔	Inzision von tiefen abdominalen Venen, sonstige	38.35.20 ↔	Resektion von thorakalen Venen mit Anastomose, n.n.bez.
38.07.99 ↔	Inzision von abdominalen Venen, sonstige	38.35.21 ↔	Resektion der V. pulmonalis mit Anastomose
38.12 ↔	Enderarteriektomie von anderen Gefässen an Kopf und Hals	38.35.22 ↔	Resektion der V. subclavia mit Anastomose
38.13 ↔	Enderarteriektomie von Gefässen der oberen Extremität	38.35.23 ↔	Resektion der V. cava superior mit Anastomose
38.14.00 ↔	Enderarteriektomie der Aorta, n.n.bez.	38.35.28 ↔	Resektion von thorakalen von sonstigen tiefen Venen mit Anastomose
38.14.10 ↔	Enderarteriektomie von Aorta ascendens und Aortenbogen	38.35.29 ↔	Resektion von thorakalen Venen mit Anastomose, sonstige
38.14.20 ↔	Enderarteriektomie der Aorta descendens	38.35.99 ↔	Resektion von thorakalen Gefässen mit Anastomose, sonstige
38.14.30 ↔	Enderarteriektomie der Aorta abdominalis	38.36.00 ↔	Resektion von abdominalen Arterien mit Anastomose, n.n.bez.
38.14.99 ↔	Enderarteriektomie der Aorta, sonstige	38.36.10 ↔	Resektion von viszeralen Arterien mit Anastomose, n.n.bez.
38.15.00 ↔	Enderarteriektomie der anderen thorakalen Gefässe, n.n.bez.	38.36.11 ↔	Resektion des Truncus coeliacus mit Anastomose
38.15.10 ↔	Enderarteriektomie der A. subclavia	38.36.12 ↔	Resektion der A. gastrica mit Anastomose
38.15.20 ↔	Enderarteriektomie des Truncus brachiocephalicus	38.36.13 ↔	Resektion der A. hepatica mit Anastomose
38.15.30 ↔	Enderarteriektomie der A. pulmonalis	38.36.14 ↔	Resektion der A. lienalis mit Anastomose
38.15.40 ↔	Enderarteriektomie der V. pulmonalis	38.36.15 ↔	Resektion der A. renalis mit Anastomose
38.15.99 ↔	Enderarteriektomie der anderen thorakalen Gefässe, sonstige	38.36.16 ↔	Resektion der A. mesenterialis mit Anastomose
38.16.09 ↔	Enderarteriektomie und Endovenektomie von abdominalen Gefässen, sonstige		
38.16.11 ↔	Enderarteriektomie des Truncus coeliacus		
38.16.12 ↔	Enderarteriektomie der A. gastrica		
38.16.13 ↔	Enderarteriektomie der A. hepatica		
38.16.14 ↔	Enderarteriektomie der A. lienalis		
38.16.15 ↔	Enderarteriektomie der A. renalis		
38.16.16 ↔	Enderarteriektomie der A. mesenterialis		
38.16.17 ↔	Enderarteriektomie der A. lumbalis		
38.16.18 ↔	Enderarteriektomie der A. iliaca		
38.16.21 ↔	Endovenektomie an der Iliakalvene		
38.18.09 ↔	Enderarteriektomie und Endovenektomie von Gefässen der unteren Extremität, sonstige		
38.18.10 ↔	Enderarteriektomie der A. femoralis (communis) (superficialis)		

38.36.17 ↔	Resektion der A. iliaca mit Anastomose	38.45.31 ↔	Resektion der V. cava superior mit Ersatz
38.36.19 ↔	Resektion von viszeralen Arterien mit Anastomose, sonstige	38.45.38 ↔	Resektion sonstiger tiefer thorakaler Venen mit Ersatz
38.36.99 ↔	Resektion von abdominalen Arterien mit Anastomose, sonstige	38.45.39 ↔	Resektion thorakaler Venen mit Ersatz, sonstige
38.37.00 ↔	Resektion von abdominalen Venen mit Anastomose, n.n.bez.	38.45.99 ↔	Resektion von thorakalen Blutgefässen mit Ersatz, sonstige
38.37.10 ↔	Resektion von tiefen abdominalen Venen mit Anastomose, n.n.bez.	38.46 ↔	Resektion von abdominalen Arterien mit Ersatz
38.37.11 ↔	Resektion der V. cava inferior mit Anastomose	38.47.00 ↔	Resektion von abdominalen Venen mit Ersatz, n.n.bez.
38.37.12 ↔	Resektion der V. iliaca mit Anastomose	38.47.10 ↔	Resektion von tiefen abdominalen Venen mit Ersatz, n.n.bez.
38.37.19 ↔	Resektion von tiefen abdominalen Venen mit Anastomose, sonstige	38.47.11 ↔	Resektion der V. cava inferior mit Ersatz
38.37.99 ↔	Resektion von abdominalen Venen mit Anastomose, sonstige	38.47.12 ↔	Resektion der V. iliaca mit Ersatz
38.38.00 ↔	Resektion von Arterien der unteren Extremität mit Anastomose, n.n.bez.	38.47.19 ↔	Resektion von tiefen abdominalen Venen mit Ersatz, sonstige
38.38.10 ↔	Resektion der A. femoralis mit Anastomose (communis) (superficialis)	38.47.99 ↔	Resektion von abdominalen Venen mit Ersatz, sonstige
38.38.11 ↔	Resektion der A. profunda femoris mit Anastomose	38.48.00 ↔	Resektion von Arterien der unteren Extremität mit Ersatz, n.n.bez.
38.38.12 ↔	Resektion der A. poplitea mit Anastomose	38.48.10 ↔	Resektion der A. femoralis mit Ersatz (communis) (superficialis)
38.38.99 ↔	Resektion von Arterien der unteren Extremität mit Anastomose, sonstige	38.48.11 ↔	Resektion der A. profunda femoris mit Ersatz
38.39.00 ↔	Resektion von Venen der unteren Extremität mit Anastomose, n.n.bez.	38.48.12 ↔	Resektion der A. poplitea mit Ersatz
38.39.10 ↔	Resektion von Venen der unteren Extremität mit Anastomose, tiefe Venen	38.48.13 ↔	Resektion von Arterien des Unterschenkels mit Ersatz
38.39.99 ↔	Resektion von Venen der unteren Extremität mit Anastomose, sonstige	38.48.99 ↔	Resektion von Arterien der unteren Extremität mit Ersatz, sonstige
38.42 ↔	Resektion von anderen Blutgefässen an Kopf und Hals mit Ersatz	38.49.00 ↔	Resektion von Venen der unteren Extremität mit Ersatz, n.n.bez.
38.43.00 ↔	Resektion von Blutgefässen der oberen Extremität mit Ersatz, n.n.bez.	38.49.10 ↔	Resektion von tiefen Venen der unteren Extremität mit Ersatz
38.43.10 ↔	Resektion von Arterien der oberen Extremität mit Ersatz	38.49.99 ↔	Resektion von Venen der unteren Extremität mit Ersatz, sonstige
38.43.11 ↔	Resektion der A. axillaris mit Ersatz	38.50 ↔	Ligatur und Stripping von Varizen, Lokalisation n.n.bez.
38.43.20 ↔	Resektion von Venen der oberen Extremität mit Ersatz, n.n.bez.	38.52 ↔	Ligatur und Stripping von anderen Varizen an Kopf und Hals
38.43.21 ↔	Resektion der V. axillaris mit Ersatz	38.53 ↔	Ligatur und Stripping von Varizen der oberen Extremität
38.43.28 ↔	Resektion von sonstigen tiefen Venen der oberen Extremität mit Ersatz	38.55 ↔	Ligatur von thorakalen Varizen
38.43.29 ↔	Resektion von Venen der oberen Extremität mit Ersatz, sonstige	38.57 ↔	Ligatur und Stripping von abdominalen Varizen
38.43.99 ↔	Resektion von Blutgefässen der oberen Extremität mit Ersatz, sonstige	38.59.00 ↔	Ligatur und Stripping von Varizen der unteren Extremität, n.n.bez.
38.44.00 ↔	Resektion der Aorta abdominalis mit Ersatz, n.n.bez.	38.59.10 ↔	Ligatur, Exzision und Stripping von Varizen und Vv. perforantes der unteren Extremität (als selbstständiger Eingriff)
38.44.10 ↔	Resektion der Aorta abdominalis, suprarenal mit Ersatz	38.59.20 ↔	Crossektomie und Stripping von Varizen der unteren Extremität, n.n.bez.
38.44.11 ↔	Resektion der Aorta abdominalis, infrarenal mit Ersatz	38.59.21 ↔	Crossektomie und Stripping, V. saphena magna
38.44.12 ↔	Resektion der Aorta abdominalis, juxtarenal mit Ersatz	38.59.22 ↔	Crossektomie und Stripping, V. saphena parva
38.44.99 ↔	Resektion der Aorta abdominalis mit Ersatz, sonstige	38.59.23 ↔	Crossektomie und Stripping, Vv. saphenae magna et parva
38.45.00 ↔	Resektion von thorakalen Blutgefässen mit Ersatz, n.n.bez.	38.59.30 ↔	(Isolierte) Crossektomie, n.n.bez.
38.45.10 ↔	Resektion der thorakalen Aorta mit Ersatz, n.n.bez.	38.59.31 ↔	(Isolierte) Crossektomie, V. saphena magna
38.45.12 ↔	Resektion der Aorta thoracica mit Ersatz	38.59.32 ↔	(Isolierte) Crossektomie, V. saphena parva
38.45.13 ↔	Resektion der Aorta thoracoabdominalis mit Ersatz	38.59.33 ↔	(Isolierte) Crossektomie, Vv. saphena magna et parva
38.45.14 ↔	Resektion der thorakalen Aorta und Ersatz mit Hybridprothese	38.59.40 ↔	Lokale Lasertherapie von Varizen
38.45.15 ↔	Resektion der Aorta ascendens mit Ersatz	38.59.50 ↔	Endoluminale Therapie von Varizen
38.45.16 ↔	Resektion des Aortenbogens mit Ersatz	38.59.51 ↔	Endovenöse Lasertherapie von Varizen [EVLV]
38.45.17 ↔	Resektion der Aorta ascendens sowie des Aortenbogens mit Ersatz	38.59.52 ↔	Endovenöse Radiofrequenzablation von Varizen
38.45.19 ↔	Resektion der thorakalen Aorta mit Ersatz, sonstige	38.59.59 ↔	Endoluminale Therapie von Varizen, sonstige
38.45.20 ↔	Resektion sonstiger thorakaler Arterien mit Ersatz, n.n.bez.	38.59.99 ↔	Ligatur und Stripping von Varizen der unteren Extremität, sonstige
38.45.21 ↔	Resektion der A. pulmonalis mit Ersatz	38.64.00 ↔	Sonstige Exzision der Aorta, n.n.bez.
38.45.22 ↔	Resektion des Truncus brachiocephalicus mit Ersatz	38.64.10 ↔	Sonstige Exzision der thorakalen Aorta
38.45.29 ↔	Resektion sonstiger thorakaler Arterien mit Ersatz	38.64.20 ↔	Sonstige Exzision der Aorta abdominalis
38.45.30 ↔	Resektion thorakaler Venen mit Ersatz, n.n.bez.	38.64.99 ↔	Sonstige Exzision der Aorta, sonstige
		38.65.10 ↔	Sonstige Exzision von thorakalen Arterien
		38.65.20 ↔	Sonstige Exzision von thorakalen Venen, n.n.bez.
		38.65.21 ↔	Sonstige Exzision der V. cava superior

38.65.22 ↔ Sonstige Exzision von sonstigen tiefen thorakalen Venen	38.85.00 ↔ Sonstiger chirurgischer Verschluss von anderen thorakalen Gefässen, n.n.bez.
38.65.29 ↔ Sonstige Exzision von thorakalen Venen, sonstige	38.85.11 ↔ Sonstiger chirurgischer Verschluss der A. subclavia
38.65.99 ↔ Sonstige Exzision von thorakalen Gefässen, sonstige	38.85.12 ↔ Sonstiger chirurgischer Verschluss der A. pulmonalis
38.66.00 ↔ Sonstige Exzision von abdominalen Arterien, n.n.bez.	38.85.13 ↔ Sonstiger chirurgischer Verschluss des Truncus brachiocephalicus
38.66.10 ↔ Sonstige Exzision von viszeralen Arterien, n.n.bez.	38.85.21 ↔ Sonstiger chirurgischer Verschluss der V. cava superior
38.66.11 ↔ Sonstige Exzision des Truncus coeliacus	38.85.22 ↔ Sonstiger chirurgischer Verschluss der V. pulmonalis
38.66.12 ↔ Sonstige Exzision der A. gastrica	38.85.23 ↔ Sonstiger chirurgischer Verschluss der V. subclavia
38.66.13 ↔ Sonstige Exzision der A. hepatica	38.85.99 ↔ Sonstiger chirurgischer Verschluss von anderen thorakalen Gefässen, sonstige
38.66.14 ↔ Sonstige Exzision der A. lienalis	38.86.00 ↔ Sonstiger chirurgischer Verschluss von abdominalen Arterien, n.n.bez.
38.66.15 ↔ Sonstige Exzision der A. renalis	38.86.10 ↔ Sonstiger chirurgischer Verschluss von viszeralen Arterien, n.n.bez.
38.66.16 ↔ Sonstige Exzision der A. mesenterialis	38.86.11 ↔ Sonstiger chirurgischer Verschluss des Truncus coeliacus
38.66.17 ↔ Sonstige Exzision der A. lumbalis	38.86.12 ↔ Sonstiger chirurgischer Verschluss der A. gastrica
38.66.18 ↔ Sonstige Exzision der A. iliaca	38.86.13 ↔ Sonstiger chirurgischer Verschluss der A. hepatica
38.66.19 ↔ Sonstige Exzision viszeraler Arterien, sonstige	38.86.14 ↔ Sonstiger chirurgischer Verschluss der A. lienalis
38.66.99 ↔ Sonstige Exzision abdominaler Arterien, sonstige	38.86.15 ↔ Sonstiger chirurgischer Verschluss der A. renalis
38.67.00 ↔ Sonstige Exzision von abdominalen Venen, n.n.bez.	38.86.16 ↔ Sonstiger chirurgischer Verschluss der A. mesenterialis
38.67.10 ↔ Sonstige Exzision von tiefen abdominalen Venen, n.n.bez.	38.86.17 ↔ Sonstiger chirurgischer Verschluss der A. iliaca
38.67.11 ↔ Sonstige Exzision der V. cava inferior	38.86.19 ↔ Sonstiger chirurgischer Verschluss von viszeralen Arterien, sonstige
38.67.12 ↔ Sonstige Exzision der V. iliaca	38.86.99 ↔ Sonstiger chirurgischer Verschluss von abdominalen Arterien, sonstige
38.67.19 ↔ Sonstige Exzision von tiefen abdominalen Venen, sonstige	38.87.00 ↔ Sonstiger chirurgischer Verschluss von abdominalen Venen, n.n.bez.
38.67.99 ↔ Sonstige Exzision von abdominalen Venen, sonstige	38.87.10 ↔ Sonstiger chirurgischer Verschluss von tiefen abdominalen Venen, n.n.bez.
38.68.00 ↔ Sonstige Exzision von Arterien der unteren Extremität, n.n.bez.	38.87.11 ↔ Sonstiger chirurgischer Verschluss der V. cava inferior
38.68.10 ↔ Sonstige Exzision von Arterien des Oberschenkels	38.87.12 ↔ Sonstiger chirurgischer Verschluss der V. iliaca communis und V. iliaca interna
38.68.20 ↔ Sonstige Exzision von Arterien des Unterschenkels und des Fusses	38.87.19 ↔ Sonstiger chirurgischer Verschluss von tiefen abdominalen Venen, sonstige
38.68.99 ↔ Sonstige Exzision von Arterien der unteren Extremität, sonstige	38.87.99 ↔ Sonstiger chirurgischer Verschluss von abdominalen Venen, sonstige
38.69 ↔ Sonstige Exzision von Venen der unteren Extremität	39.0x.00 ↔ Shunt einer systemischen Arterie zur Pulmonalarterie, n.n.bez.
38.7x.10 ↔ Unterbrechung der Vena cava, offen chirurgisch, n.n.bez.	39.0x.10 ↔ Anastomose zwischen A. subclavia und A. pulmonalis (Blalock-Taussig)
38.7x.11 ↔ Einsetzen eines Antiembolie-Schirmes in die Vena cava, offen chirurgisch	39.0x.11 ↔ Anastomose zwischen Aorta und A. pulmonalis dextra (Waterston-Coolley)
38.7x.12 ↔ Entfernung eines Antiembolie-Schirmes in der Vena cava, offen chirurgisch	39.0x.12 ↔ Anastomose zwischen Aorta descendens und A. pulmonalis sinistra (Potts-Smith)
38.7x.13 ↔ Ligatur oder Plikatur der Vena cava, offen chirurgisch	39.0x.13 ↔ Anastomose zwischen A. pulmonalis sinistra und A. pulmonalis dextra
38.7x.19 ↔ Unterbrechung der Vena cava, offen chirurgisch, sonstige	39.0x.20 ↔ Prothesenshunt zwischen A. pulmonalis und Aorta, zentral
38.82.00 ↔ Sonstiger chirurgischer Verschluss von Gefässen am Kopf und Hals, n.n.bez.	39.0x.21 ↔ Prothesenshunt zwischen A. pulmonalis und Aorta, peripher
38.82.10 ↔ Sonstiger chirurgischer Verschluss von extrakraniellen Arterien an Kopf und Hals	39.0x.23 ↔ Pulmonalarteriell Banding
38.82.20 ↔ Sonstiger chirurgischer Verschluss von extrakraniellen Venen an Kopf und Hals, n.n.bez.	39.0x.24 ↔ Shunt einer systemischen Arterie zur Pulmonalarterie, Damus-Kay-Stansel-Operation
38.82.21 ↔ Sonstiger chirurgischer Verschluss der V. jugularis	39.0x.99 ↔ Shunt einer systemischen Arterie zur Pulmonalarterie, sonstige
38.82.22 ↔ Sonstiger chirurgischer Verschluss von sonstigen tiefen extrakraniellen Venen an Kopf und Hals	39.10 ↔ Intra-abdominaler venöser Shunt, n.n.bez.
38.82.29 ↔ Sonstiger chirurgischer Verschluss von extrakraniellen Venen an Kopf und Hals, sonstige	39.11.00 ↔ Anlage und Revision portosystemischer Shunt, TIPSS, n.n.bez.
38.82.99 ↔ Sonstiger chirurgischer Verschluss von Gefässen am Kopf und Hals, sonstige	39.11.11 ↔ Anlage portosystemischer Shunt, Einsatz von perkutaner (Ballon-)Angioplastie
38.83.11 ↔ Sonstiger chirurgischer Verschluss von Arterien der Hand	39.11.12 ↔ Anlage portosystemischer Shunt, Perkutane Thrombolysen und Thrombektomie
38.83.19 ↔ Sonstiger chirurgischer Verschluss von sonstigen Arterien der oberen Extremität	39.11.13 ↔ Anlage portosystemischer Shunt, Einsatz von Stent
38.83.21 ↔ Sonstiger chirurgischer Verschluss von tiefen Venen der oberen Extremität	39.11.21 ↔ Revision portosystemischer Shunt, perkutaner Verschluss
38.84.00 ↔ Sonstiger chirurgischer Verschluss der Aorta, n.n.bez.	
38.84.10 ↔ Sonstiger chirurgischer Verschluss der thorakalen Aorta	
38.84.20 ↔ Sonstiger chirurgischer Verschluss der Aorta abdominalis	
38.84.31 ↔ Ligatur des Ductus arteriosus apertus	
38.84.99 ↔ Sonstiger chirurgischer Verschluss der Aorta, sonstige	

39.11.22 ↔	Revision portosystemischer Shunt, Einsatz von Stenteinlage	39.29.14 ↔	Femoropedaler Gefäss-Shunt oder -Bypass
39.11.23 ↔	Revision portosystemischer Shunt, Einsatz von perkutaner Thrombektomie und Thrombolyse	39.29.15 ↔	Popliteocruraler und popliteopedaler Gefäss-Shunt oder -Bypass
39.11.24 ↔	Revision portosystemischer Shunt, Durchführung von perkutaner Verkleinerung eines bestehenden portosystemischen Shunts	39.29.16 ↔	Gefäss-Shunt oder Bypass an Arterien des Unterschenkels und des Fusses
39.11.99 ↔	Anlage und Revision portosystemischer Shunt, TIPSS, sonstige	39.29.19 ↔	Gefäss-Shunt oder Bypass an Arterien der unteren Extremität, sonstige
39.19 ↔	Intra-abdominaler venöser Shunt, sonstige	39.29.20 ↔	Gefäss-Shunt oder Bypass an Arterien der oberen Extremität
39.22.00 ↔	Bypass zwischen Aorta, A. subclavia und A. carotis, n.n.bez.	39.29.30 ↔	Sonstiger (peripherer) Gefäss-Shunt oder -Bypass, extraanatomisch, n.n.bez.
39.22.10 ↔	Bypass an der A. carotis, n.n.bez.	39.29.31 ↔	Subclaviafemoraler Gefäss-Shunt oder Bypass
39.22.11 ↔	Bypass zwischen A. carotis und A. carotis	39.29.32 ↔	Axillofemoraler Gefäss-Shunt oder Bypass
39.22.12 ↔	Bypass zwischen A. carotis und A. vertebralis	39.29.33 ↔	Femorofemoraler Cross-over-Bypass
39.22.13 ↔	Bypass zwischen A. carotis und A. subclavia	39.29.39 ↔	Sonstiger (peripherer) Gefäss-Shunt oder -Bypass, extraanatomisch, sonstige
39.22.14 ↔	Bypass zwischen A. carotis und Aorta	39.29.40 ↔	Gefäss-Shunt oder -Bypass an Venen
39.22.19 ↔	Bypass an der A. carotis, sonstige	39.29.80 ↔	Temporärer intraoperativer Shunt, n.n.bez.
39.22.20 ↔	Bypass an der A. subclavia, n.n.bez.	39.29.81 ↔	Temporärer intraoperativer Shunt, arterioarteriell
39.22.21 ↔	Bypass zwischen A. subclavia und Aorta	39.29.82 ↔	Temporärer intraoperativer Shunt, arteriovenös
39.22.29 ↔	Bypass an der A. subclavia, sonstige	39.29.89 ↔	Temporärer intraoperativer Shunt, sonstige
39.22.99 ↔	Bypass zwischen Aorta, A. subclavia und A. carotis, sonstige	39.29.99 ↔	Sonstiger (peripherer) Gefäss-Shunt oder -Bypass, sonstige
39.23 ↔	Sonstiger intrathorakaler, vaskulärer Shunt oder Bypass	39.2a ↔	Intra-intrakranieller Gefäss-Bypass
39.24 ↔	Aorto-renaler Bypass	39.31.10 ↔	Naht einer Arterie an Kopf und Hals, n.n.bez.
39.25.00 ↔	Aorto-iliaco-femoraler Bypass, n.n.bez.	39.31.11 ↔	Naht einer intrakraniellen Arterie
39.25.10 ↔	Aorto-iliaco-femoraler Bypass, aortal, n.n.bez.	39.31.19 ↔	Naht einer Arterie an Kopf und Hals, sonstige
39.25.11 ↔	Aorto-iliakaler Bypass	39.31.20 ↔	Naht einer Arterie des Oberarms, n.n.bez.
39.25.12 ↔	Aorto-femoraler Bypass	39.31.21 ↔	Naht der A. axillaris
39.25.13 ↔	Aorto-poplitealer Bypass	39.31.22 ↔	Naht der A. brachialis
39.25.14 ↔	Aorto-cruraler Bypass	39.31.29 ↔	Naht einer Arterie des Oberarms, sonstige
39.25.19 ↔	Aorto-iliaco-femoraler Bypass, aortal, sonstige	39.31.30 ↔	Naht einer Arterie des Unterarms
39.25.20 ↔	Iliaco-femoraler Bypass, n.n.bez.	39.31.40 ↔	Naht einer Arterie der Hand
39.25.21 ↔	Ilio-iliakaler Bypass	39.31.50 ↔	Naht einer Arterie der unteren Extremität
39.25.22 ↔	Ilio-femoraler Bypass	39.31.60 ↔	Naht der Aorta, n.n.bez.
39.25.23 ↔	Ilio-poplitealer Bypass	39.31.61 ↔	Naht der thorakalen Aorta
39.25.24 ↔	Ilio-cruraler Bypass	39.31.62 ↔	Naht der abdominalen Aorta
39.25.29 ↔	Iliaco-femoraler Bypass, sonstige	39.31.69 ↔	Naht der Aorta, sonstige
39.25.30 ↔	Obturator-Bypass (extraanatomisch)	39.31.70 ↔	Naht von sonstigen thorakalen Arterien, n.n.bez.
39.25.99 ↔	Aorto-iliaco-femoraler Bypass, sonstige	39.31.71 ↔	Naht der A. pulmonalis
39.26.00 ↔	Sonstiger intra-abdominaler Gefäss-Shunt oder -Bypass, n.n.bez.	39.31.72 ↔	Naht des Truncus brachiocephalicus
39.26.10 ↔	Sonstiger intra-abdominaler Gefäss-Shunt oder -Bypass, Viszeralarterien	39.31.73 ↔	Naht der A. subclavia
39.26.11 ↔	Sonstiger intra-abdominaler Gefäss-Shunt oder -Bypass, Aorta	39.31.79 ↔	Naht von thorakalen Arterien, sonstige
39.26.12 ↔	Sonstiger intra-abdominaler Gefäss-Shunt oder -Bypass, A. renalis	39.31.80 ↔	Naht von abdominalen Arterien, n.n.bez.
39.26.19 ↔	Sonstiger intra-abdominaler Gefäss-Shunt oder -Bypass, sonstige Viszeralarterien	39.31.81 ↔	Naht des Truncus coeliacus
39.26.99 ↔	Sonstiger intra-abdominaler Gefäss-Shunt oder -Bypass, sonstige	39.31.82 ↔	Naht der A. gastrica
39.27.00 ↔	Arteriovenöser Shunt für Hämodialyse, n.n.bez.	39.31.83 ↔	Naht der A. hepatica
39.27.09 ↔	Arteriovenöser Shunt für Hämodialyse, sonstige	39.31.84 ↔	Naht der A. lienalis
39.27.10 ↔	Anlegen einer AV-Fistel für Hämodialyse	39.31.85 ↔	Naht der A. renalis
39.27.11 ↔	Anlegen einer AV-Fistel mit allogenen oder alloplastischem Material für Hämodialyse	39.31.86 ↔	Naht der A. mesenterialis
39.27.12 ↔	Anlegen einer AV-Fistel mittels einer Hybridprothese aus zwei Komponenten, perkutan-transluminale Implantation der venösen Komponente sowie offen chirurgische Implantation des arteriellen Grafts	39.31.87 ↔	Naht der A. lumbalis
39.28 ↔	Extrakraniell-intrakranieller Gefäss-Bypass	39.31.88 ↔	Naht der A. iliaca
39.29.00 ↔	Sonstiger (peripherer) Gefäss-Shunt oder -Bypass, n.n.bez.	39.31.89 ↔	Naht von abdominalen Arterien, sonstige
39.29.10 ↔	Gefäss-Shunt oder Bypass an Arterien der unteren Extremität, n.n.bez.	39.32.11 ↔	Naht einer intrakraniellen Vene
39.29.11 ↔	Femorofemoraler Gefäss-Shunt oder -Bypass	39.32.19 ↔	Naht einer Vene an Kopf und Hals, sonstige
39.29.12 ↔	Femoropoplitealer Gefäss-Shunt oder -Bypass	39.32.30 ↔	Naht einer thorakalen Vene, n.n.bez.
39.29.13 ↔	Femorocruraler Gefäss-Shunt oder -Bypass	39.32.31 ↔	Naht der V. cava superior
		39.32.32 ↔	Naht der V. brachiocephalica
		39.32.39 ↔	Naht einer thorakalen Vene, sonstige
		39.32.40 ↔	Naht einer abdominalen Vene, n.n.bez.
		39.32.41 ↔	Naht der V. cava inferior
		39.32.42 ↔	Naht der V. iliaca communis und V. iliaca interna
		39.42.11 ↔	Entfernen bei Wechsel eines arteriovenösen Shunts zur Hämodialyse
		39.42.12 ↔	Revision ohne Ersatz eines arteriovenösen Shunts zur Hämodialyse
		39.43 ↔	Verschluss eines arteriovenösen Shunts zur Hämodialyse
		39.49.10 ↔	Revision einer Gefässanastomose
		39.49.30 ↔	Ersatz eines kardialen Conduit

39.50.00 ↔	Angioplastik oder Atherektomie an sonstigem(n) Nicht-Herzkranzgefäß(en), n.n.bez.	39.56.33 ↔	Plastische Rekonstruktion der V. cava superior mit Gewebe-Patch
39.50.10 ↔	Angioplastik oder Atherektomie an sonstigem(n) Nicht-Herzkranzgefäß(en) mit Ballon, n.n.bez.	39.56.39 ↔	Plastische Rekonstruktion von thorakalen Gefäßen mit Gewebe-Patch, sonstige
39.50.11 ↔	Angioplastik oder Atherektomie an sonstigem(n) Nicht-Herzkranzgefäß(en) mit einfacher Ballon	39.56.40 ↔	Plastische Rekonstruktion abdominaler Arterien mit Gewebe-Patch, n.n.bez.
39.50.12 ↔	Angioplastik oder Atherektomie an sonstigem(n) Nicht-Herzkranzgefäß(en) mit cutting Ballon	39.56.41 ↔	Plastische Rekonstruktion der abdominalen Aorta mit Gewebe-Patch
39.50.13 ↔	Angioplastik oder Atherektomie an sonstigem(n) Nicht-Herzkranzgefäß(en) mit Kryoplastie-Ballon	39.56.42 ↔	Plastische Rekonstruktion des Truncus coeliacus mit Gewebe-Patch
39.50.14 ↔	Angioplastik oder Atherektomie an sonstigem(n) Nicht-Herzkranzgefäß(en) mit Drug eluting Ballon	39.56.43 ↔	Plastische Rekonstruktion der A. gastrica mit Gewebe-Patch
39.50.19 ↔	Angioplastik oder Atherektomie an sonstigem(n) Nicht-Herzkranzgefäß(en) mit sonstiger Ballon	39.56.44 ↔	Plastische Rekonstruktion der A. hepatica mit Gewebe-Patch
39.50.20 ↔	Angioplastik Blade- Laserangioplastie an sonstigem(n) Nicht-Herzkranzgefäß(en)	39.56.45 ↔	Plastische Rekonstruktion der A. lienalis mit Gewebe-Patch
39.50.21 ↔	Angioplastik Thrombektomie an sonstigem(n) Nicht-Herzkranzgefäß(en)	39.56.46 ↔	Plastische Rekonstruktion der A. renalis mit Gewebe-Patch
39.50.99 ↔	Angioplastik oder Atherektomie an sonstigem(n) Nicht-Herzkranzgefäß(en), sonstige	39.56.47 ↔	Plastische Rekonstruktion der A. mesenterica mit Gewebe-Patch
39.52.00 ↔	Sonstige Korrektur eines Aneurysmas, n.n.bez.	39.56.48 ↔	Plastische Rekonstruktion der A. iliaca mit Gewebe-Patch
39.52.10 ↔	Sonstige Korrektur eines Aneurysmas von Blutgefäßen an Kopf und Hals, n.n.bez.	39.56.49 ↔	Plastische Rekonstruktion abdominaler Arterien mit Gewebe-Patch, sonstige
39.52.11 ↔	Sonstige Korrektur eines Aneurysmas von intrakraniellen Blutgefäßen	39.56.50 ↔	Plastische Rekonstruktion abdominaler Venen mit Gewebe-Patch, n.n.bez.
39.52.19 ↔	Sonstige Korrektur eines Aneurysmas von Blutgefäßen an Kopf und Hals, sonstige	39.56.51 ↔	Plastische Rekonstruktion der V. cava inferior mit Gewebe-Patch
39.52.20 ↔	Sonstige Korrektur eines Aneurysmas der Aorta, n.n.bez.	39.56.52 ↔	Plastische Rekonstruktion der V. iliaca mit Gewebe-Patch
39.52.21 ↔	Sonstige offen chirurgische Korrektur eines Aneurysmas der Aorta ascendens, des Aortenbogens und der thorakalen Aorta	39.56.59 ↔	Plastische Rekonstruktion abdominaler Venen mit Gewebe-Patch, sonstige
39.52.22 ↔	Sonstige offen chirurgische Korrektur eines Aneurysmas der Aorta abdominalis	39.56.60 ↔	Plastische Rekonstruktion von Gefäßen der unteren Extremität mit Gewebe-Patch, n.n.bez.
39.52.29 ↔	Sonstige Korrektur eines Aneurysmas der Aorta, sonstige	39.56.61 ↔	Plastische Rekonstruktion von Arterien der unteren Extremität mit Gewebe-Patch
39.52.99 ↔	Sonstige Korrektur eines Aneurysmas, sonstige	39.56.62 ↔	Plastische Rekonstruktion der V. femoralis und V. poplitea mit Gewebe-Patch
39.53 ↔	Verschluss einer arteriovenösen Fistel	39.56.63 ↔	Plastische Rekonstruktion von sonstigen tiefen Venen der unteren Extremitäten mit Gewebe-Patch
39.53 ↔	Verschluss einer arteriovenösen Fistel	39.56.64 ↔	Plastische Rekonstruktion von oberflächlichen Venen des Oberschenkels mit Gewebe-Patch
39.54.00 ↔	Re-entry Operation, n.n.bez.	39.56.69 ↔	Plastische Rekonstruktion von Gefäßen der unteren Extremität mit Gewebe-Patch, sonstige
39.54.10 ↔	Re-entry Operation, thorakale Aorta	39.56.99 ↔	Plastische Rekonstruktion eines Blutgefäßes mit Gewebe-Patch, sonstige
39.54.20 ↔	Re-entry Operation, Aorta abdominalis	39.57.00 ↔	Plastische Rekonstruktion mit synthetischem Patch Graft, n.n.bez.
39.54.99 ↔	Re-entry Operation, sonstige	39.57.10 ↔	Plastische Rekonstruktion von Gefäßen an Kopf und Hals mit synthetischem Patch Graft, n.n.bez.
39.55 ↔	Reimplantation eines aberrierenden Nierengefäßes	39.57.11 ↔	Plastische Rekonstruktion von intrakraniellen Gefäßen mit synthetischem Patch Graft
39.56.00 ↔	Plastische Rekonstruktion eines Blutgefäßes mit Gewebe-Patch, n.n.bez.	39.57.12 ↔	Plastische Rekonstruktion von extrakraniellen Arterien an Kopf und Hals mit synthetischem Patch Graft
39.56.10 ↔	Plastische Rekonstruktion von Gefäßen an Kopf und Hals mit Gewebe-Patch, n.n.bez.	39.57.13 ↔	Plastische Rekonstruktion der V. jugularis mit synthetischem Patch Graft
39.56.11 ↔	Plastische Rekonstruktion von intrakraniellen Gefäßen mit Gewebe-Patch	39.57.19 ↔	Plastische Rekonstruktion von Gefäßen an Kopf und Hals mit synthetischem Patch Graft, sonstige
39.56.12 ↔	Plastische Rekonstruktion der V. jugularis mit Gewebe-Patch	39.57.20 ↔	Plastische Rekonstruktion von Gefäßen der oberen Extremität mit synthetischem Patch Graft, n.n.bez.
39.56.19 ↔	Plastische Rekonstruktion von Gefäßen an Kopf und Hals mit Gewebe-Patch, sonstige	39.57.21 ↔	Plastische Rekonstruktion von Arterien der oberen Extremität mit synthetischem Patch Graft
39.56.20 ↔	Plastische Rekonstruktion von Gefäßen der oberen Extremität mit Gewebe-Patch, n.n.bez.	39.57.22 ↔	Plastische Rekonstruktion der V. subclavia, V. axillaris und V. brachiocephalica mit synthetischem Patch Graft
39.56.21 ↔	Plastische Rekonstruktion von Arterien der oberen Extremität mit Gewebe-Patch	39.57.23 ↔	Plastische Rekonstruktion von sonstigen tiefen Venen der oberen Extremitäten mit synthetischem Patch Graft
39.56.22 ↔	Plastische Rekonstruktion der V. subclavia, V. axillaris und V. brachiocephalica mit Gewebe-Patch	39.57.29 ↔	Plastische Rekonstruktion von Gefäßen der oberen Extremität mit synthetischem Patch Graft, sonstige
39.56.23 ↔	Plastische Rekonstruktion von sonstigen tiefen Venen der oberen Extremitäten mit Gewebe-Patch		
39.56.29 ↔	Plastische Rekonstruktion von Gefäßen der oberen Extremität mit Gewebe-Patch, sonstige		
39.56.30 ↔	Plastische Rekonstruktion von thorakalen Gefäßen mit Gewebe-Patch, n.n.bez.		
39.56.31 ↔	Plastische Rekonstruktion der thorakalen Aorta mit Gewebe-Patch		
39.56.32 ↔	Plastische Rekonstruktion der V. pulmonalis mit Gewebe-Patch		

39.57.30 ↔	Plastische Rekonstruktion von thorakalen Gefässen mit synthetischem Patch Graft, n.n.bez.	39.59.41 ↔	Sonstige plastische Rekonstruktion von Arterien der oberen Extremität
39.57.31 ↔	Plastische Rekonstruktion der thorakalen Aorta mit synthetischem Patch Graft	39.59.42 ↔	Sonstige plastische Rekonstruktion der V. subclavia, V. axillaris und V. brachiocephalica
39.57.32 ↔	Plastische Rekonstruktion der V. pulmonalis mit synthetischem Patch Graft	39.59.48 ↔	Sonstige plastische Rekonstruktion von sonstigen tiefen Venen der oberen Extremität
39.57.33 ↔	Plastische Rekonstruktion der V. cava superior mit synthetischem Patch Graft	39.59.49 ↔	Sonstige plastische Rekonstruktion von Gefässen der oberen Extremität, sonstige
39.57.39 ↔	Plastische Rekonstruktion von thorakalen Gefässen mit synthetischem Patch Graft, sonstige	39.59.50 ↔	Sonstige plastische Rekonstruktion von thorakalen Gefässen, n.n.bez.
39.57.40 ↔	Plastische Rekonstruktion abdominalen Arterien mit synthetischem Patch Graft, n.n.bez.	39.59.51 ↔	Sonstige plastische Rekonstruktion der thorakalen Aorta
39.57.41 ↔	Plastische Rekonstruktion der abdominalen Aorta mit synthetischem Patch Graft	39.59.52 ↔	Sonstige plastische Rekonstruktion der A. pulmonalis
39.57.42 ↔	Plastische Rekonstruktion des Truncus coeliacus mit synthetischem Patch Graft	39.59.53 ↔	Sonstige plastische Rekonstruktion von thorakalen Arterien, sonstige
39.57.43 ↔	Plastische Rekonstruktion der A. gastrica mit synthetischem Patch Graft	39.59.54 ↔	Sonstige plastische Rekonstruktion der V. pulmonalis
39.57.44 ↔	Plastische Rekonstruktion der A. hepatica mit synthetischem Patch Graft	39.59.55 ↔	Sonstige plastische Rekonstruktion der V. cava superior
39.57.45 ↔	Plastische Rekonstruktion der A. lienalis mit synthetischem Patch Graft	39.59.59 ↔	Sonstige plastische Rekonstruktion von thorakalen Gefässen, sonstige
39.57.46 ↔	Plastische Rekonstruktion der A. renalis mit synthetischem Patch Graft	39.59.60 ↔	Sonstige plastische Rekonstruktion von abdominalen Arterien, n.n.bez.
39.57.47 ↔	Plastische Rekonstruktion der A. mesenterica mit synthetischem Patch Graft	39.59.61 ↔	Sonstige plastische Rekonstruktion der abdominalen Aorta
39.57.48 ↔	Plastische Rekonstruktion der A. iliaca mit synthetischem Patch Graft	39.59.62 ↔	Sonstige plastische Rekonstruktion des Truncus coeliacus
39.57.49 ↔	Plastische Rekonstruktion abdominalen Arterien mit synthetischem Patch Graft, sonstige	39.59.63 ↔	Sonstige plastische Rekonstruktion der A. gastrica
39.57.50 ↔	Plastische Rekonstruktion abdominalen Venen mit synthetischem Patch Graft, n.n.bez.	39.59.64 ↔	Sonstige plastische Rekonstruktion A. hepatica
39.57.51 ↔	Plastische Rekonstruktion der V. cava inferior mit synthetischem Patch Graft	39.59.65 ↔	Sonstige plastische Rekonstruktion der A. lienalis
39.57.52 ↔	Plastische Rekonstruktion der V. iliaca mit synthetischem Patch Graft	39.59.66 ↔	Sonstige plastische Rekonstruktion der A. renalis
39.57.59 ↔	Plastische Rekonstruktion abdominalen Venen mit synthetischem Patch Graft, sonstige	39.59.67 ↔	Sonstige plastische Rekonstruktion der A. mesenterica
39.57.60 ↔	Plastische Rekonstruktion von Gefässen der unteren Extremität mit synthetischem Patch Graft, n.n.bez.	39.59.68 ↔	Sonstige plastische Rekonstruktion der A. iliaca
39.57.61 ↔	Plastische Rekonstruktion von Arterien der unteren Extremität mit synthetischem Patch Graft	39.59.69 ↔	Sonstige plastische Rekonstruktion von abdominalen Arterien, sonstige
39.57.62 ↔	Plastische Rekonstruktion der V. femoralis und V. poplitea mit synthetischem Patch Graft	39.59.70 ↔	Sonstige plastische Rekonstruktion von abdominalen Venen, n.n.bez.
39.57.63 ↔	Plastische Rekonstruktion von sonstigen tiefen Venen der unteren Extremitäten mit synthetischem Patch Graft	39.59.71 ↔	Sonstige plastische Rekonstruktion der V. cava inferior
39.57.64 ↔	Plastische Rekonstruktion von oberflächlichen Venen des Oberschenkels mit synthetischem Patch Graft	39.59.72 ↔	Sonstige plastische Rekonstruktion der V. iliaca
39.57.69 ↔	Plastische Rekonstruktion von Gefässen der unteren Extremität mit synthetischem Patch Graft, sonstige	39.59.79 ↔	Sonstige plastische Rekonstruktion von abdominalen Venen, sonstige
39.57.99 ↔	Plastische Rekonstruktion mit synthetischem Patch Graft, sonstige	39.59.80 ↔	Sonstige plastische Rekonstruktion von Gefässen der unteren Extremität, n.n.bez.
39.58 ↔	Plastische Rekonstruktion eines Blutgefässes mit Patch Graft n.n.bez.	39.59.81 ↔	Sonstige plastische Rekonstruktion von Arterien der unteren Extremität
39.59.10 ↔	Transposition von Arterien, n.n.bez.	39.59.82 ↔	Sonstige plastische Rekonstruktion der V. femoralis
39.59.30 ↔	Sonstige plastische Rekonstruktion von Gefässen an Kopf und Hals, n.n.bez.	39.59.83 ↔	Sonstige plastische Rekonstruktion der V. poplitea
39.59.31 ↔	Sonstige plastische Rekonstruktion eines intrakraniellen Gefässes	39.59.88 ↔	Sonstige plastische Rekonstruktion von sonstigen tiefen Venen der unteren Extremität
39.59.32 ↔	Sonstige plastische Rekonstruktion der extrakraniellen A. vertebralis	39.59.89 ↔	Sonstige plastische Rekonstruktion von Gefässen der unteren Extremität, sonstige
39.59.33 ↔	Sonstige plastische Rekonstruktion von extrakraniellen Arterien an Kopf und Hals, sonstige	39.59.90 ↔	Sonstige plastische Rekonstruktion eines Gefässes, Venenklappenplastik
39.59.34 ↔	Sonstige plastische Rekonstruktion der V. jugularis	39.71.00 ↔	Endovaskuläre Implantation eines Grafts in Aorta abdominalis, n.n.bez.
39.59.39 ↔	Sonstige plastische Rekonstruktion von Gefässen an Kopf und Hals, sonstige	39.71.10 ↔	Endovaskuläre Implantation eines Grafts in Aorta abdominalis, aortoiliakal, ohne Fenestrierung oder Seitenarm
39.59.40 ↔	Sonstige plastische Rekonstruktion von Gefässen der oberen Extremität, n.n.bez.	39.71.11 ↔	Endovaskuläre Implantation eines Grafts in Aorta abdominalis, aortoiliakal, mit Fenestrierung oder Seitenarm
		39.71.12 ↔	Endovaskuläre Implantation eines Grafts in Aorta abdominalis, Bifurkationsprothese, aortobiiliakal, ohne Fenestrierung oder Seitenarm
		39.71.13 ↔	Endovaskuläre Implantation eines Grafts in Aorta abdominalis, Bifurkationsprothese, aortobiiliakal, mit Fenestrierung oder Seitenarm
		39.71.14 ↔	Endovaskuläre Implantation eines Grafts in Aorta abdominalis, Rohrprothese, aortal, ohne Fenestrierung oder Seitenarm

- 39.71.15 ↔ Endovaskuläre Implantation eines Grafts in Aorta abdominalis, Rohrprothese, aortal, mit Fenestrierung oder Seitenarm
- 39.71.16 ↔ Endovaskuläre Implantation eines Grafts in Aorta abdominalis, aortobiliakal, Parallelgrafftechnik
- 39.71.17 ↔ Endovaskuläre Implantation eines Grafts in Aorta abdominalis, aortobiliakal, Parallelgrafftechnik
- 39.71.18 ↔ Endovaskuläre Implantation eines Grafts in Aorta abdominalis, aortal, Parallelgrafftechnik
- 39.71.99 ↔ Endovaskuläre Implantation eines Grafts in Aorta abdominalis, sonstige
- 39.72.00 ↔ Endovaskuläre plastische Rekonstruktion oder Okklusion von Gefässen am Kopf und Hals, n.n.bez.
- 39.72.10 ↔ Selektive Embolisation von intrakraniellen Gefässen, n.n.bez.
- 39.72.11 ↔ Selektive Embolisation von intrakraniellen Gefässen mit Partikeln oder Metallspiralen
- 39.72.12 ↔ Selektive Embolisation von intrakraniellen Gefässen mit embolisierenden Flüssigkeiten, ablösbaren Ballons oder Schirmen
- 39.72.13 ↔ Selektive Embolisation von intrakraniellen Gefässen durch Flow-Diverter
- 39.72.14 ↔ Selektive Embolisation von intrakraniellen Gefässen mit adhäsivem Embolisat
- 39.72.19 ↔ Selektive Embolisation von intrakraniellen Gefässen, sonstige
- 39.72.20 ↔ Selektive Embolisation von extrakraniellen Gefässen des Kopfes und des Halses, n.n.bez.
- 39.72.21 ↔ Selektive Embolisation von extrakraniellen Gefässen des Kopfes und des Halses mit Partikeln oder Metallspiralen
- 39.72.22 ↔ Selektive Embolisation von extrakraniellen Gefässen des Kopfes und des Halses mit embolisierenden Flüssigkeiten, ablösbaren Ballons oder Schirmen
- 39.72.24 ↔ Selektive Embolisation von extrakraniellen Gefässen des Kopfes und des Halses mit adhäsivem Embolisat
- 39.72.29 ↔ Selektive Embolisation von extrakraniellen Gefässen des Kopfes und des Halses, sonstige
- 39.72.30 ↔ Perkutan-transluminale Embolisation einer Gefässmissbildung durch Mikrokatheter, n.n.bez.
- 39.72.31 ↔ Perkutan-transluminale Embolisation einer Gefässmissbildung durch Mikrokatheter, Verwendung von einem Mikrokatheter
- 39.72.32 ↔ Perkutan-transluminale Embolisation einer Gefässmissbildung durch Mikrokatheter, Verwendung von zwei Mikrokathetern
- 39.72.33 ↔ Perkutan-transluminale Embolisation einer Gefässmissbildung durch Mikrokatheter, Verwendung von drei Mikrokathetern
- 39.72.34 ↔ Perkutan-transluminale Embolisation einer Gefässmissbildung durch Mikrokatheter, Verwendung von vier Mikrokathetern
- 39.72.35 ↔ Perkutan-transluminale Embolisation einer Gefässmissbildung durch Mikrokatheter, Verwendung von fünf Mikrokathetern
- 39.72.36 ↔ Perkutan-transluminale Embolisation einer Gefässmissbildung durch Mikrokatheter, Verwendung von 6 und mehr Mikrokathetern
- 39.72.99 ↔ Endovaskuläre plastische Rekonstruktion oder Okklusion von Gefässen am Kopf und Hals, sonstige
- 39.73.00 ↔ Endovaskuläre Implantation eines Grafts an der thorakalen Aorta, n.n.bez.
- 39.73.09 ↔ Endovaskuläre Implantation eines Grafts an der thorakalen Aorta, sonstige
- 39.73.10 ↔ Endovaskuläre Implantation eines Grafts in die Aorta thoracica, ohne Fenestrierung oder Seitenarm
- 39.73.11 ↔ Endovaskuläre Implantation eines Grafts in die Aorta thoracica, mit Fenestrierung oder Seitenarm
- 39.73.12 ↔ Endovaskuläre Implantation eines Grafts in die Aorta thoracica, Parallelgrafftechnik
- 39.73.20 ↔ Endovaskuläre Implantation eines Grafts in die Aorta thoracoabdominalis
- 39.73.21 ↔ Endovaskuläre Implantation eines Grafts in die Aorta thoracoabdominalis, Parallelgrafftechnik
- 39.75.01 ↔ Perkutan-transluminale Gefässintervention, sonstige Gefässe, Fremdkörperentfernung mit Bergekatheter, Körbchenkatheter, etc.
- 39.75.10 ↔ Perkutan-transluminale Gefässintervention, sonstige Gefässe, Kathetersysteme zu Rekanalisation von Totalverschlüssen
- 39.75.11 ↔ Perkutan-transluminale Gefässintervention, sonstige Gefässe, Rotationsthorombektomie
- 39.75.12 ↔ Perkutan-transluminale Gefässintervention, sonstige Gefässe, Laserangioplastie
- 39.75.13 ↔ Perkutan-transluminale Gefässintervention, sonstige Gefässe, Anti-Embolie-System (periphere oder viszerale Gefässe)
- 39.75.14 ↔ Perkutan-transluminale Gefässintervention, sonstige Gefässe, Atherektomie
- 39.75.15 ↔ Perkutan-transluminale Gefässintervention, sonstige Gefässe, selektive Thrombolyse
- 39.75.16 ↔ Perkutan-transluminale Gefässintervention sonstige Gefässe, selektive Thrombolyse, ultraschallunterstützt
- 39.75.30 ↔ Zerebrale Perfusionsaugmentation durch partielle endoaortale Ballonokklusion
- 39.76.50 ↔ Perkutane selektive Thrombolyse an extrakraniellen Gefässen des Kopfes und Halses
- 39.76.70 ↔ Perkutane endovaskuläre Fremdkörperentfernung aus extrakraniellen Gefässen des Kopfes und Halses
- 39.77.50 ↔ Perkutane selektive Thrombolyse von intrakraniellen(n) Gefäss(en)
- 39.77.70 ↔ Perkutane endovaskuläre Fremdkörperentfernung aus intrakraniellen(n) Gefäss(en)
- 39.79.11 ↔ Endovaskuläre Implantation eines Grafts an Viszeralgefässen
- 39.79.12 ↔ Endovaskuläre Implantation eines Grafts an Gefässen des Beckens
- 39.79.13 ↔ Endovaskuläre Implantation eines Grafts an abdominalen Gefässen
- 39.79.14 ↔ Endovaskuläre Implantation eines Grafts an Gefässen des Beckens, Parallelgrafftechnik
- 39.79.19 ↔ Endovaskuläre Implantation eines Grafts an sonstigen Gefässen, sonstige
- 39.79.21 ↔ Coil-Embolisation oder -Verschluss von Gefässen der oberen Extremitäten
- 39.79.22 ↔ Coil-Embolisation oder -Verschluss der Aorta
- 39.79.24 ↔ Coil-Embolisation oder -Verschluss von thorakalen Gefässen
- 39.79.25 ↔ Coil-Embolisation oder -Verschluss von viszeralen Gefässen
- 39.79.26 ↔ Coil-Embolisation oder -Verschluss von abdominalen Gefässen
- 39.79.27 ↔ Coil-Embolisation oder -Verschluss von Gefässen der unteren Extremitäten
- 39.79.28 ↔ Coil-Embolisation oder -Verschluss von spinalen Gefässen
- 39.79.29 ↔ Coil-Embolisation oder -Verschluss von sonstigen Gefässen, sonstige
- 39.79.30 ↔ Selektive Embolisation mit embolisierenden Flüssigkeiten von sonstigen Gefässen, n.n.bez.
- 39.79.31 ↔ Selektive Embolisation mit embolisierenden Flüssigkeiten von Gefässen der oberen Extremitäten
- 39.79.32 ↔ Selektive Embolisation mit embolisierenden Flüssigkeiten der Aorta
- 39.79.34 ↔ Selektive Embolisation mit embolisierenden Flüssigkeiten von thorakalen Gefässen
- 39.79.35 ↔ Selektive Embolisation mit embolisierenden Flüssigkeiten von viszeralen Gefässen
- 39.79.36 ↔ Selektive Embolisation mit embolisierenden Flüssigkeiten von abdominalen Gefässen

39.79.37 ↔	Selektive Embolisation mit embolisierenden Flüssigkeiten von Gefässen der unteren Extremitäten	39.79.77 ↔	Kathetertechnischer Verschluss mittels Laser, an abdominalen Gefässen
39.79.38 ↔	Selektive Embolisation mit embolisierenden Flüssigkeiten von spinalen Gefässen	39.79.79 ↔	Kathetertechnischer Verschluss von Arterien mittels Laser, sonstige Gefässe, sonstige
39.79.39 ↔	Selektive Embolisation mit embolisierenden Flüssigkeiten von sonstigen Gefässen, sonstige	39.79.80 ↔	Kathetertechnischer Verschluss von Arterien mittels Radiofrequenz, sonstige Gefässe, n.n.bez.
39.79.40 ↔	Selektive Embolisation mit ablösbaren Ballons von sonstigen Gefässen, n.n.bez.	39.79.81 ↔	Kathetertechnischer Verschluss mittels Radiofrequenz an Arterien der oberen Extremitäten
39.79.41 ↔	Selektive Embolisation mit ablösbaren Ballons von Gefässen der oberen Extremitäten	39.79.82 ↔	Kathetertechnischer Verschluss mittels Radiofrequenz an der Aorta
39.79.42 ↔	Selektive Embolisation mit ablösbaren Ballons der Aorta	39.79.84 ↔	Kathetertechnischer Verschluss mittels Radiofrequenz an thorakalen Gefässen
39.79.44 ↔	Selektive Embolisation mit ablösbaren Ballons von thorakalen Gefässen	39.79.85 ↔	Kathetertechnischer Verschluss mittels Radiofrequenz an Gefässen der unteren Extremitäten
39.79.45 ↔	Selektive Embolisation mit ablösbaren Ballons von viszerale Gefässen	39.79.86 ↔	Kathetertechnischer Verschluss mittels Radiofrequenz an viszerale Gefässen
39.79.46 ↔	Selektive Embolisation mit ablösbaren Ballons von abdominalen Gefässen	39.79.87 ↔	Kathetertechnischer Verschluss mittels Radiofrequenz an abdominalen Gefässen
39.79.47 ↔	Selektive Embolisation mit ablösbaren Ballons von spinalen Gefässen	39.79.89 ↔	Kathetertechnischer Verschluss mittels Radiofrequenz an sonstigen Gefässen, sonstige
39.79.48 ↔	Selektive Embolisation mit ablösbaren Ballons von Gefässen der unteren Extremitäten	39.8x.00 ↔	Operationen am Glomus caroticum, Sinus caroticus und anderen Paraganglien, n.n.bez.
39.79.49 ↔	Selektive Embolisation mit ablösbaren Ballons von sonstigen Gefässen, sonstige	39.8x.10 ↔	Exploration des Glomus caroticum und anderer Paraganglien
39.79.50 ↔	Selektive Embolisation mit Schirmen von sonstigen Gefässen, n.n.bez.	39.8x.11 ↔	Exzision des Glomus caroticum und anderer Paraganglien
39.79.51 ↔	Selektive Embolisation mit Schirmen von Gefässen der oberen Extremitäten	39.8x.21 ↔	Revision ohne Ersatz eines Impulsgenerators zur Aktivierung des Baroreflexes
39.79.52 ↔	Selektive Embolisation mit Schirmen der Aorta	39.8x.22 ↔	Entfernen eines Impulsgenerators zur Aktivierung des Baroreflexes
39.79.54 ↔	Selektive Embolisation mit Schirmen von thorakalen Gefässen	39.8x.30 ↔	Implantation oder Ersetzen einer (von) Elektrode(n) zur Aktivierung des Baroreflexes
39.79.55 ↔	Selektive Embolisation mit Schirmen von viszerale Gefässen	39.8x.31 ↔	Revision ohne Ersatz einer (von) Elektrode(n) zur Aktivierung des Baroreflexes
39.79.56 ↔	Selektive Embolisation mit Schirmen von abdominalen Gefässen	39.8x.32 ↔	Entfernen einer (von) Elektrode(n) zur Aktivierung des Baroreflexes
39.79.57 ↔	Selektive Embolisation mit Schirmen von Gefässen der unteren Extremitäten	39.8x.99 ↔	Operationen am Glomus caroticum, Sinus caroticus und anderen Paraganglien, sonstige
39.79.58 ↔	Selektive Embolisation mit Schirmen von spinalen Gefässen	39.90.00 ↔	Einsetzen von peripheren Gefässstent(s) ohne Medikamenten-Freisetzung, n.n.bez.
39.79.59 ↔	Selektive Embolisation mit Schirmen von sonstigen Gefässen, sonstige	39.90.09 ↔	Einsetzen von peripheren Gefässstent(s) ohne Medikamenten-Freisetzung, sonstige
39.79.60 ↔	Selektive Embolisation mit Partikeln von sonstigen Gefässen, n.n.bez.	39.90.10 ↔	Einsetzen von Gefässstent(s) in nicht-kardiale Gefässe, bare Stents
39.79.61 ↔	Selektive Embolisation mit Partikeln von Gefässen der oberen Extremitäten	39.90.11 ↔	Einsetzen von Gefässstent(s) in nicht-kardiale Gefässe, bioresorbierbare Stents
39.79.62 ↔	Selektive Embolisation mit Partikeln der Aorta	39.90.12 ↔	Einsetzen von Gefässstent(s) in nicht-kardiale Gefässe, grosslumige Stents n.n.bez.
39.79.64 ↔	Selektive Embolisation mit Partikeln von thorakalen Gefässen	39.90.13 ↔	Einsetzen von Gefässstent(s) in nicht-kardiale Gefässe, grosslumige Stents ungecovered
39.79.65 ↔	Selektive Embolisation mit Partikeln von viszerale Gefässen	39.90.14 ↔	Einsetzen von Gefässstent(s) in nicht-kardiale Gefässe, Grosslumige Stents gecovered
39.79.66 ↔	Selektive Embolisation mit Partikeln von abdominalen Gefässen	39.90.15 ↔	Einsetzen von Gefässstent(s) in nicht-kardiale Gefässe, gecovered Stents (Stentgrafts) in nicht-aneurysmatischen Gefässen
39.79.67 ↔	Selektive Embolisation mit Partikeln von Gefässen der unteren Extremitäten	39.90.16 ↔	Einsetzen von Gefässstent(s) in nicht-kardiale Gefässe, gecoverte Stent-Grafts mit bioaktiver Oberfläche
39.79.68 ↔	Selektive Embolisation mit Partikeln von spinalen Gefässen	39.90.17 ↔	Einsetzen von peripheren Gefässstent(s), Multilayerstents
39.79.69 ↔	Selektive Embolisation mit Partikeln von sonstigen Gefässen, sonstige	39.90.18 ↔	Einsetzen von peripheren venösen selbstexpandierenden Gefässstent(s)
39.79.70 ↔	Kathetertechnischer Verschluss von Arterien mittels Laser, sonstigen Gefässen, n.n.bez.	39.90.31 ↔	Einsetzen von überlangen bare Stent(s) (>10 cm) in nicht-kardiale Gefässe
39.79.71 ↔	Kathetertechnischer Verschluss mittels Laser, an Arterien der oberen Extremitäten	39.90.32 ↔	Einsetzen von überlangen covered Stent(s) (>10 cm) in nicht-kardiale Gefässe
39.79.72 ↔	Kathetertechnischer Verschluss mittels Laser, an der Aorta	39.90.33 ↔	Einsetzen von peripheren venösen überlangen selbstexpandierenden Gefässstent(s) (>10 cm)
39.79.74 ↔	Kathetertechnischer Verschluss mittels Laser, an thorakalen Gefässen	39.99.10 ↔	Aortopexie
39.79.75 ↔	Kathetertechnischer Verschluss mittels Laser, an Gefässen der unteren Extremitäten		
39.79.76 ↔	Kathetertechnischer Verschluss mittels Laser, an viszerale Gefässen		

39.99.20 ↔ Operationen bei kongenitalen Gefässanomalien, n.n.bez.	40.29.81 ↔ Exzision mehrerer abdominaler Lymphknotenstationen (mit Leberbiopsie), offen chirurgisch [Staging-Laparotomie]
39.99.21 ↔ Operationen bei kongenitaler Anomalie des Aortenisthmus (Stenose) oder bei unterbrochenem Aortenbogen	40.29.82 ↔ Exzision mehrerer abdominaler Lymphknotenstationen (mit Leberbiopsie), laparoskopisch [Staging-Laparoskopie]
39.99.22 ↔ Operationen bei kongenitalen Anomalien der A. oder V. pulmonalis oder bei A. lusoria	40.29.89 ↔ Exzision mehrerer abdominaler Lymphknotenstationen (mit Leberbiopsie), sonstige
39.99.23 ↔ Operationen bei kongenitalen Anomalien der V. cava	40.29.99 ↔ Einfache Exzision einer anderen lymphatischen Struktur, sonstige
39.99.24 ↔ Operationen bei kongenitalen Kollateralgefässen und Unifokalisierung	40.3x.10 ↔ Regionale Lymphadenektomie als selbstständiger Eingriff, n.n.bez.
39.99.30 ↔ Katheterinterventioneller Verschluss des Ductus arteriosus Botalli, n.n.bez.	40.3x.11 ↔ Regionale Lymphadenektomie als selbstständiger Eingriff, zervikal
39.99.31 ↔ Katheterinterventioneller Verschluss des Ductus arteriosus Botalli, mit Coil	40.3x.12 ↔ Regionale Lymphadenektomie als selbstständiger Eingriff, axillär
39.99.32 ↔ Katheterinterventioneller Verschluss des Ductus arteriosus Botalli, mit Amplatz-Ductus-Occluder	40.3x.13 ↔ Regionale Lymphadenektomie als selbstständiger Eingriff, paraaortal, pelvin, obturatorisch oder iliakal
39.99.38 ↔ Katheterinterventioneller Verschluss des Ductus arteriosus Botalli, sonstige	40.3x.14 ↔ Regionale Lymphadenektomie als selbstständiger Eingriff, inguinal, offen chirurgisch
39.99.39 ↔ Operationen bei sonstigen kongenitalen Gefässanomalien	40.3x.15 ↔ Regionale Lymphadenektomie als selbstständiger Eingriff, inguinale, laparoskopisch
40.11.10 ↔ Offene (Inzisions-) Biopsie eines mediastinalen, paraaortalen, iliakalen oder pelvinalen Lymphknotens	40.3x.16 ↔ Regionale Lymphadenektomie als selbstständiger Eingriff, mediastinal und peribronchial
40.11.11 ↔ Offene (Inzisions-) Biopsie eines zervikalen, supraklavikulären, axillären oder inguinalen Lymphknotens	40.3x.19 ↔ Regionale Lymphadenektomie als selbstständiger Eingriff, sonstige
40.21.00 ↔ Exzision eines tiefen zervikalen Lymphknotens, n.n.bez.	40.3x.21 ↔ Regionale Lymphadenektomie im Rahmen eines anderen Eingriffs, zervikal
40.21.10 ↔ Exzision einzelner Lymphknoten und Lymphgefäße, zervikal, ohne Markierung	40.3x.22 ↔ Regionale Lymphadenektomie im Rahmen eines anderen Eingriffs, axillär
40.21.11 ↔ Exzision einzelner Lymphknoten und Lymphgefäße, zervikal, mit Radionuklidmarkierung oder Farbstoffmarkierung (Sentinel-Lymphnodektomie)	40.3x.23 ↔ Regionale Lymphadenektomie im Rahmen eines anderen Eingriffs, paraaortal, pelvin oder iliakal
40.21.99 ↔ Exzision eines tiefen zervikalen Lymphknotens, sonstige	40.3x.24 ↔ Regionale Lymphadenektomie im Rahmen eines anderen Eingriffs, obturatorisch
40.22.00 ↔ Exzision eines mamma-internalen Lymphknotens, n.n.bez.	40.3x.25 ↔ Regionale Lymphadenektomie im Rahmen eines anderen Eingriffs, inguinale
40.22.10 ↔ Exzision eines mamma-internalen Lymphknotens, thorakoskopisch	40.3x.26 ↔ Regionale Lymphadenektomie im Rahmen eines anderen Eingriffs, mediastinal und peribronchial
40.22.20 ↔ Exzision eines mamma-internalen Lymphknotens, offen chirurgisch	40.3x.29 ↔ Regionale Lymphadenektomie im Rahmen eines anderen Eingriffs, sonstige
40.22.99 ↔ Exzision eines mamma-internalen Lymphknotens, sonstige	40.50 ↔ Radikale Exzision von Lymphknoten, n.n.bez.
40.23.00 ↔ Exzision eines axillären Lymphknotens, n.n.bez.	40.51.00 ↔ Radikale Exzision von axillären Lymphknoten, n.n.bez.
40.23.10 ↔ Exzision eines axillären Lymphknotens, ohne Markierung	40.51.10 ↔ Radikale Exzision von axillären Lymphknoten als selbstständiger Eingriff
40.23.11 ↔ Exzision eines axillären Lymphknotens, mit Radionuklidmarkierung oder Farbstoffmarkierung (Sentinel-Lymphnodektomie)	40.51.11 ↔ Radikale Exzision von axillären Lymphknoten im Rahmen eines anderen Eingriffs
40.23.99 ↔ Exzision eines axillären Lymphknotens, sonstige	40.51.99 ↔ Radikale Exzision von axillären Lymphknoten, sonstige
40.24.00 ↔ Exzision eines inguinalen Lymphknotens, n.n.bez.	40.52.00 ↔ Radikale Exzision von periaortalen Lymphknoten, n.n.bez.
40.24.10 ↔ Exzision eines inguinalen Lymphknotens, offen chirurgisch, ohne Markierung	40.52.10 ↔ Radikale Exzision von retroperitonealen (paraaortal, parakaval) und pelvinalen Lymphknoten als selbstständiger Eingriff
40.24.11 ↔ Exzision eines inguinalen Lymphknotens, offen chirurgisch, mit Radionuklidmarkierung oder Farbstoffmarkierung (Sentinel-Lymphnodektomie)	40.52.11 ↔ Radikale Exzision von retroperitonealen (paraaortal, parakaval) und pelvinalen Lymphknoten im Rahmen eines anderen Eingriffs
40.24.20 ↔ Exzision eines inguinalen Lymphknotens, laparoskopisch	40.52.99 ↔ Radikale Exzision von periaortalen Lymphknoten, sonstige
40.24.99 ↔ Exzision eines inguinalen Lymphknotens, sonstige	40.53.00 ↔ Radikale Exzision von iliakalen Lymphknoten, n.n.bez.
40.29.10 ↔ Exzision eines mediastinalen Lymphknotens, n.n.bez.	40.53.10 ↔ Radikale Exzision von iliakalen Lymphknoten als selbstständiger Eingriff
40.29.11 ↔ Exzision eines mediastinalen Lymphknotens, offen chirurgisch	40.53.11 ↔ Radikale Exzision von iliakalen Lymphknoten im Rahmen eines anderen Eingriffs
40.29.12 ↔ Exzision eines mediastinalen Lymphknotens, thorakoskopisch	40.53.99 ↔ Radikale Exzision von iliakalen Lymphknoten, sonstige
40.29.19 ↔ Exzision eines mediastinalen Lymphknotens, sonstige	40.54.00 ↔ Radikale Exzision von inguinalen Lymphknoten, n.n.bez.
40.29.20 ↔ Exzision eines paraaortalen Lymphknotens	40.54.10 ↔ Radikale Exzision von inguinalen Lymphknoten als selbstständiger Eingriff
40.29.30 ↔ Exzision eines iliakalen Lymphknotens	
40.29.70 ↔ Exzision eines Lymphangioms oder Hygroma cysticum	
40.29.80 ↔ Exzision mehrerer abdominaler Lymphknotenstationen (mit Leberbiopsie), n.n.bez.	

40.54.11 ↔	Radikale Exzision von inguinalen Lymphknoten im Rahmen eines anderen Eingriffs	77.11.20 ↔	Knocheninzision an Rippen und Sternum, Exploration und Knochenbohrung
40.54.99 ↔	Radikale Exzision von inguinalen Lymphknoten, sonstige	77.11.21 ↔	Knocheninzision an Rippen und Sternum, Fremdkörperentfernung
40.59.00 ↔	Radikale Exzision anderer Lymphknoten, n.n.bez.	77.11.22 ↔	Knocheninzision an Rippen und Sternum, Einlage und Entfernung eines Medikamententrägers
40.59.10 ↔	Radikale Exzision anderer Lymphknoten als selbstständiger Eingriff, n.n.bez.	77.11.23 ↔	Knocheninzision an Rippen und Sternum, Drainage
40.59.11 ↔	Radikale Exzision mediastinaler Lymphknoten als selbstständiger Eingriff	77.11.99 ↔	Sonstige Knocheninzision ohne Knochendurchtrennung an Skapula, Klavikula, Rippen und Sternum, sonstige
40.59.12 ↔	Radikale Exzision peribronchialer Lymphknoten als selbstständiger Eingriff	77.29.00 ↔	Sonstige Keilosteotomie an anderen näher bezeichneten Knochen, ausser Gesichtsschädelknochen, n.n.bez.
40.59.19 ↔	Radikale Exzision anderer Lymphknoten als selbstständiger Eingriff, sonstige	77.31.10 ↔	Sonstige Knochendurchtrennung an Skapula
40.59.20 ↔	Radikale Exzision anderer Lymphknoten im Rahmen eines anderen Eingriffs, n.n.bez.	77.31.11 ↔	Sonstige Knochendurchtrennung an Klavikula
40.59.21 ↔	Radikale Exzision mediastinaler Lymphknoten im Rahmen eines anderen Eingriffs	77.31.20 ↔	Sonstige Knochendurchtrennung an der Rippe
40.59.22 ↔	Radikale Exzision peribronchialer Lymphknoten im Rahmen eines anderen Eingriffs	77.31.21 ↔	Sonstige Knochendurchtrennung am Sternum
40.59.29 ↔	Radikale Exzision anderer Lymphknoten im Rahmen eines anderen Eingriffs, sonstige	77.39.49 ↔	Sonstige Knochendurchtrennung an Phalangen des Fusses
40.59.99 ↔	Radikale Exzision anderer Lymphknoten, sonstige	77.61.00 ↔	Lokale Resektion von Knochenläsion oder -gewebe an Skapula, Klavikula, Rippen und Sternum, n.n.bez.
40.9x.10 ↔	Anastomose zur Beseitigung eines Lymphödems	77.61.99 ↔	Lokale Resektion von Knochenläsion oder -gewebe an Skapula, Klavikula, Rippen und Sternum, sonstige
40.9x.20 ↔	Inzision einer Lymphozele	77.81.00 ↔	Sonstige partielle Knochenresektion an Skapula, Klavikula, Rippen und Sternum, n.n.bez.
41.42.00 ↔	Exzision oder Destruktion von Läsion oder Gewebe der Milz, n.n.bez.	77.81.99 ↔	Sonstige partielle Knochenresektion an Skapula, Klavikula, Rippen und Sternum, sonstige
41.42.10 ↔	Exzision von Läsion oder Gewebe der Milz	77.89.30 ↔	Sonstige partielle Knochenresektion am Becken
41.42.20 ↔	Destruktion von Läsion oder Gewebe der Milz	77.99.30 ↔	Totale Knochenresektionen am Becken
41.42.99 ↔	Exzision oder Destruktion von Läsion oder Gewebe der Milz, sonstige	78.06.10 ↔	Knochen transplantation an der Patella, gefässgestielt mit mikrovaskulärer Anastomose
41.43 ↔	Partielle Splenektomie	78.09.10 ↔	Knochen transplantation an Phalangen der Hand, gefässgestielt mit mikrovaskulärer Anastomose
41.5 ↔	Totale Splenektomie	78.09.11 ↔	Knochen transplantation an Phalangen der Hand, gefässgestielt ohne mikrovaskuläre Anastomose
44.44 ↔	Katheterembolisation zur Blutstillung in Magen oder Duodenum	78.09.13 ↔	Knochen transplantation an Phalangen der Hand, autogen und allogenen
50.12.00 ↔	Offene Biopsie an der Leber, n.n.bez.	78.09.91 ↔	Knochen transplantation an anderen näher bezeichneten Knochen, ausser Gesichtsschädelknochen, gefässgestielt ohne mikrovaskuläre Anastomose
50.12.09 ↔	Offene Biopsie an der Leber, sonstige	78.11.99 ↔	Anlegen eines Fixateur externe an Skapula, Klavikula, Rippen und Sternum (inkl. Reposition von Frakturen), sonstige
50.12.11 ↔	Biopsie an der Leber, durch Exzision, offen chirurgisch	78.19.90 ↔	Geschlossene Reposition einer Fraktur sonstiger bezeichneter Knochen mit Knochenfixation durch Fixateur externe
50.12.12 ↔	Biopsie an der Leber, durch Nadelbiopsie, offen chirurgisch	78.19.91 ↔	Offene Reposition einer Fraktur sonstiger bezeichneter Knochen mit Knochenfixation durch Fixateur externe
50.14 ↔	Laparoskopische Leberbiopsie	78.19.99 ↔	Anlegen eines Fixateur externe an andere näher bezeichnete Knochen, ausser Gesichtsschädelknochen (Inkl. Reposition von Frakturen), sonstige
55.01.11 ↔	Nephrotomie, offen chirurgisch	78.29.00 ↔	Verkürzungsosteotomie an anderen näher bezeichneten Knochen, ausser Gesichtsschädelknochen, n.n.bez.
55.01.12 ↔	Nephrotomie, offen chirurgisch zur Exploration	78.29.90 ↔	Temporäre Epiphyseodese an anderen näher bezeichneten Knochen, ausser Gesichtsschädelknochen
55.01.13 ↔	Nephrotomie, offen chirurgisch zur Punktion einer Zyste	78.29.91 ↔	Permanente Epiphyseodese an anderen näher bezeichneten Knochen, ausser Gesichtsschädelknochen
55.24 ↔	Offene Nierenbiopsie	78.29.92 ↔	Therapeutische Epiphyseolyse an anderen näher bezeichneten Knochen, ausser Gesichtsschädelknochen
55.81 ↔	Naht einer Rissverletzung an der Niere	78.30 ↔	Verlängerungsosteotomie von Extremitäten, ohne Angabe der Lokalisation
55.84 ↔	Reposition einer Nierenstiel-Torsion	78.39.99 ↔	Verlängerungsosteotomie an anderen näher bezeichneten Knochen, sonstige
62.3x.00 ↔	Einseitige Orchidektomie, n.n.bez.		
62.3x.10 ↔	Einseitige Orchidektomie, skrotal, ohne Epididymektomie		
62.3x.11 ↔	Einseitige Orchidektomie, skrotal, mit Epididymektomie		
62.3x.20 ↔	Einseitige Orchidektomie, Inguinalhoden, ohne Epididymektomie		
62.3x.21 ↔	Einseitige Orchidektomie, Inguinalhoden, mit Epididymektomie		
62.3x.30 ↔	Einseitige Orchidektomie, Abdominalhoden, offen chirurgisch		
62.3x.31 ↔	Einseitige Orchidektomie, Abdominalhoden, laparoskopisch		
62.3x.40 ↔	Einseitige Orchidektomie, radikal		
62.3x.99 ↔	Einseitige Orchidektomie, sonstige		
62.41 ↔	Entfernen beider Hoden im gleichen Eingriff		
77.11.10 ↔	Knocheninzision an Skapula und Klavikula, Exploration und Knochenbohrung		
77.11.11 ↔	Knocheninzision an Skapula und Klavikula, Fremdkörperentfernung		
77.11.12 ↔	Knocheninzision an Skapula und Klavikula, Einlage und Entfernung eines Medikamententrägers		
77.11.13 ↔	Knocheninzision an Skapula und Klavikula, Drainage		

78.49.19 ↔	Sonstige plastische Rekonstruktion an anderen näher bezeichneten Knochen, sonstige	80.09 ↔	Arthrotomie zur Prothesenentfernung an anderer bezeichneter Lokalisation
78.51.10 ↔	Revision von Osteosynthesematerial ohne Materialersatz an Skapula, Klavikula, Rippen und Sternum	80.19.00 ↔	Sonstige Arthrotomie an anderer bezeichneter Lokalisation, n.n.bez.
78.59.00 ↔	Innere Knochenfixation ohne Reposition der Fraktur an anderen näher bezeichneten Knochen, ausser Gesichtsschädelknochen, n.n.bez.	80.19.30 ↔	Arthroskopische Arthrotomie des Iliosakralgelenkes, Gelenkspülung mit Drainage
78.59.30 ↔	Revision von Osteosynthesematerial ohne Materialersatz am Becken	80.19.31 ↔	Arthroskopische Arthrotomie des Iliosakralgelenkes, Entfernung freier Gelenkkörper
78.59.90 ↔	Revision von Osteosynthesematerial ohne Materialersatz an anderen näher bezeichneten Knochen, ausser Gesichtsschädelknochen	80.19.32 ↔	Arthroskopische Arthrotomie des Iliosakralgelenkes, Einlegen oder Entfernen eines Medikamententrägers
78.59.99 ↔	Innere Knochenfixation ohne Reposition der Fraktur an anderen näher bezeichneten Knochen, ausser Gesichtsschädelknochen, sonstige	80.19.40 ↔	Arthrotomie des Iliosakralgelenkes, Gelenkspülung mit Drainage
78.61.11 ↔	Knochenimplantatentfernung an Rippen und Sternum	80.19.41 ↔	Arthrotomie des Iliosakralgelenkes, Entfernung freier Gelenkkörper
78.91 ↔	Einsetzen eines Knochenwachstumsstimulators an Skapula, Klavikula, Rippen und Sternum	80.19.49 ↔	Sonstige Arthrotomie des Iliosakralgelenkes
78.97 ↔	Einsetzen eines Knochenwachstumsstimulators an Tibia und Fibula	80.19.52 ↔	Arthroskopische Arthrotomie an der Symphyse, Einlegen oder Entfernen eines Medikamententrägers
78.99 ↔	Einsetzen eines Knochenwachstumsstimulators an anderen näher bezeichneten Knochen, ausser Gesichtsschädelknochen	80.19.59 ↔	Sonstige Arthrotomie an der Symphyse
79.19.00 ↔	Geschlossene Reposition einer Fraktur anderer bezeichneter Knochen mit innerer Knochenfixation, n.n.bez.	80.19.90 ↔	Arthroskopische Arthrotomie an anderer bezeichneter Lokalisation, Gelenkspülung mit Drainage
79.19.11 ↔	Geschlossene Reposition einer Fraktur von Rippen mit innerer Fixation	80.19.91 ↔	Arthroskopische Arthrotomie an anderer bezeichneter Lokalisation, Entfernung freier Gelenkkörper
79.19.12 ↔	Geschlossene Reposition einer Fraktur von Sternum mit innerer Fixation	80.19.92 ↔	Arthroskopische Arthrotomie an anderer bezeichneter Lokalisation, Einlegen oder Entfernen eines Medikamententrägers
79.19.99 ↔	Geschlossene Reposition einer Fraktur anderer bezeichneter Knochen mit innerer Knochenfixation, sonstige	80.19.93 ↔	Arthrotomie an anderer bezeichneter Lokalisation, Gelenkspülung mit Drainage
79.29.00 ↔	Offene Reposition einer Fraktur anderer bezeichneter Knochen ohne innere Knochenfixation, n.n.bez.	80.19.94 ↔	Arthrotomie an anderer bezeichneter Lokalisation, Entfernung freier Gelenkkörper
79.29.20 ↔	Offene Reposition einer Fraktur des Beckens ohne innere Knochenfixation	80.19.99 ↔	Sonstige Arthrotomie an anderer bezeichneter Lokalisation, sonstige
79.29.99 ↔	Offene Reposition einer Fraktur anderer bezeichneter Knochen ohne innere Knochenfixation, sonstige	80.40 ↔	Durchtrennung von Gelenkscapsel, Ligament oder Knorpel, ohne Angabe der Lokalisation
79.39.00 ↔	Offene Reposition einer Fraktur anderer bezeichneter Knochen mit innerer Knochenfixation, n.n.bez.	80.45 ↔	Durchtrennung von Gelenkscapsel, Ligament oder Knorpel an der Hüfte
79.39.99 ↔	Offene Reposition einer Fraktur anderer bezeichneter Knochen mit innerer Knochenfixation, sonstige	80.49.20 ↔	Durchtrennung von Gelenkscapsel, Ligament oder Knorpel am Iliosakralgelenk
79.40 ↔	Geschlossene Reposition einer Epiphysendiastase, ohne Angabe der Lokalisation	80.49.30 ↔	Durchtrennung von Gelenkscapsel, Ligament oder Knorpel an der Symphyse
79.41 ↔	Geschlossene Reposition einer Epiphysendiastase des Humerus	81.29.99 ↔	Arthrodese an anderen näher bezeichneten Gelenken, sonstige
79.42 ↔	Geschlossene Reposition einer Epiphysendiastase an Radius und Ulna	81.96.30 ↔	Sonstige Rekonstruktion an Gelenken, Iliosakralgelenk, n.n.bez.
79.45 ↔	Geschlossene Reposition einer Epiphysendiastase des Femur	81.96.31 ↔	Sonstige Rekonstruktion an Gelenken, Iliosakralgelenk, Refixation eines osteochondralen Fragmentes, arthroskopisch
79.46 ↔	Geschlossene Reposition einer Epiphysendiastase an Tibia und Fibula	81.96.32 ↔	Sonstige Rekonstruktion an Gelenken, Iliosakralgelenk, Refixation eines osteochondralen Fragmentes, offen chirurgisch
79.49 ↔	Geschlossene Reposition einer Epiphysendiastase anderer bezeichneter Knochen	81.96.39 ↔	Sonstige Rekonstruktion an Gelenken, Iliosakralgelenk, sonstige
79.50 ↔	Offene Reposition einer Epiphysendiastase, ohne Angabe der Lokalisation	81.96.3a ↔	Sonstige Rekonstruktion an Gelenken, Iliosakralgelenk, Subchondrale Knocheneröffnung, arthroskopisch
79.69 ↔	Débridement einer offenen Fraktur anderer näher bezeichneter Knochen, ausser Gesichtsschädelknochen	81.96.3b ↔	Sonstige Rekonstruktion an Gelenken, Iliosakralgelenk, subchondrale Knocheneröffnung, offen chirurgisch
79.89.00 ↔	Offene Reposition einer Luxation an anderer bezeichneter Lokalisation, n.n.bez.	81.96.3c ↔	Sonstige Rekonstruktion an Gelenken, Iliosakralgelenk, subchondrale Knocheneröffnung mit Einbringen eines azellulären Implantats, arthroskopisch
79.89.99 ↔	Offene Reposition einer Luxation an anderer bezeichneter Lokalisation, sonstige	81.96.80 ↔	Sonstige Rekonstruktion an anderen näher bezeichneten Gelenken, n.n.bez.
		81.96.81 ↔	Sonstige Rekonstruktion an anderen näher bezeichneten Gelenken, Refixation eines osteochondralen Fragmentes, arthroskopisch
		81.96.82 ↔	Sonstige Rekonstruktion an anderen näher bezeichneten Gelenken, Refixation eines osteochondralen Fragmentes, offen chirurgisch

81.96.89 ↔ Sonstige Rekonstruktion an anderen näher bezeichneten Gelenken, sonstige	81.99.57 ↔ Arthrorise und Temporäre Fixation eines Gelenkes, Symphyse
81.96.8a ↔ Sonstige Rekonstruktion an anderen näher bezeichneten Gelenken, subchondrale Knocheneröffnung, arthroskopisch	81.99.58 ↔ Arthrorise und Temporäre Fixation eines Gelenkes, Hüftgelenk
81.96.8b ↔ Sonstige Rekonstruktion an anderen näher bezeichneten Gelenken, subchondrale Knocheneröffnung, offen chirurgisch	81.99.59 ↔ Arthrorise und Temporäre Fixation, sonstige
81.96.8c ↔ Sonstige Rekonstruktion an anderen näher bezeichneten Gelenken, subchondrale Knocheneröffnung mit Einbringen eines azellulären Implantats, arthroskopisch	81.99.80 ↔ Sonstige arthroskopische Operationen an Gelenken und Gelenkstrukturen, n.n.bez.
81.96.92 ↔ Sonstige gelenkrekonstruktive und gelenkplastische Eingriffe, Refixation am Kapselbandapparat anderer Gelenke	81.99.89 ↔ Sonstige arthroskopische Operationen an Gelenken und Gelenkstrukturen, sonstige
81.96.95 ↔ Sonstige gelenkrekonstruktive und gelenkplastische Eingriffe Implantation einer Endoprothese an Gelenken der oberen Extremität, sonstige	81.99.90 ↔ Sonstige offen chirurgische Operationen an Gelenken und Gelenkknorpel, n.n.bez.
81.96.97 ↔ Sonstige gelenkrekonstruktive und gelenkplastische Eingriffe, Komplexe Erstimplantation und Wechseloperation einer Gelenkendoprothese in Verbindung mit Knochenersatz und dem Ersatz benachbarter Gelenke	81.99.97 ↔ Sonstige offen chirurgische Operationen an Gelenken und Gelenkknorpel, Iliosakralgelenk
81.96.9b ↔ Sonstige gelenkrekonstruktive und gelenkplastische Eingriffe, sonstige gelenkplastische Eingriffe	81.99.98 ↔ Sonstige offen chirurgische Operationen an Gelenken und Gelenkknorpel, Hüftgelenk
81.97.10 ↔ Revision einer Gelenkprothese an der oberen Extremität, ohne Wechsel	81.99.99 ↔ Sonstige Operationen an Gelenken und Gelenkstrukturen, sonstige
81.97.21 ↔ Revision ohne Ersatz, Schultergelenk, Totalendoprothese	81.9a.1a ↔ Knorpeltransplantation und Implantation von in-vitro hergestellten Gewebekulturen, Iliosakralgelenk, arthroskopisch
81.97.22 ↔ Revision ohne Ersatz, Schultergelenk, Teilprothese	81.9a.1j ↔ Knorpeltransplantation und Implantation von in-vitro hergestellten Gewebekulturen, sonstige Gelenke, arthroskopisch
81.99.00 ↔ Sonstige Operationen an Gelenken und Gelenkstrukturen, n.n.bez.	81.9a.2a ↔ Knorpeltransplantation und Implantation von in-vitro hergestellten Gewebekulturen, Iliosakralgelenk, offen chirurgisch
81.99.10 ↔ Arthroskopische Revision eines Gelenkes, n.n.bez.	81.9a.2j ↔ Knorpeltransplantation und Implantation von in-vitro hergestellten Gewebekulturen, sonstige Gelenke, offen chirurgisch
81.99.16 ↔ Arthroskopische Revision eines Gelenkes, Iliosakralgelenk	83.92 ↔ Einsetzen oder Ersetzen eines Skelettmuskelstimulators
81.99.17 ↔ Arthroskopische Revision eines Gelenkes, Symphyse	84.54 ↔ Implantation von sonstiger internen Verlängerungsvorrichtung der Extremitäten
81.99.18 ↔ Arthroskopische Revision eines Gelenkes, Hüftgelenk	84.92 ↔ Trennung von eineiigen siamesischen Zwillingen
81.99.19 ↔ Arthroskopische Revision eines Gelenkes, Sonstige	84.93 ↔ Trennung von zweieiigen siamesischen Zwillingen
81.99.20 ↔ Offen chirurgische Revision eines Gelenkes, n.n.bez.	86.41.11 ↔ Radikale und grossflächige Exzision von Läsion oder Gewebe an Haut und Subkutangewebe, ohne primären Wundverschluss, am Kopf
81.99.26 ↔ Offen chirurgische Revision eines Gelenkes, Iliosakralgelenk	86.41.12 ↔ Radikale und grossflächige Exzision von Läsion oder Gewebe an Haut und Subkutangewebe, ohne primären Wundverschluss, am Hals
81.99.27 ↔ Offen chirurgische Revision eines Gelenkes, Symphyse	86.41.13 ↔ Radikale und grossflächige Exzision von Läsion oder Gewebe an Haut und Subkutangewebe, ohne primären Wundverschluss, an Schulter und Axilla
81.99.28 ↔ Offen chirurgische Revision eines Gelenkes, Hüftgelenk	86.41.14 ↔ Radikale und grossflächige Exzision von Läsion oder Gewebe an Haut und Subkutangewebe, ohne primären Wundverschluss, an Oberarm und Ellenbogen
81.99.29 ↔ Offen chirurgische Revision eines Gelenkes, sonstige	86.41.15 ↔ Radikale und grossflächige Exzision von Läsion oder Gewebe an Haut und Subkutangewebe, ohne primären Wundverschluss, an Unterarm
81.99.30 ↔ Arthroskopische Operationen am Gelenkknorpel, n.n.bez.	86.41.16 ↔ Radikale und grossflächige Exzision von Läsion oder Gewebe an Haut und Subkutangewebe, ohne primären Wundverschluss, an der Hand
81.99.36 ↔ Arthroskopische Operation am Gelenkknorpel, Iliosakralgelenk	86.41.17 ↔ Radikale und grossflächige Exzision von Läsion oder Gewebe an Haut und Subkutangewebe, ohne primären Wundverschluss, an Brustwand und Rücken
81.99.37 ↔ Arthroskopische Operation am Gelenkknorpel, Symphyse	86.41.18 ↔ Radikale und grossflächige Exzision von Läsion oder Gewebe an Haut und Subkutangewebe, ohne primären Wundverschluss, an Bauchregion und Leiste
81.99.38 ↔ Arthroskopische Operation am Gelenkknorpel, Hüftgelenk	86.41.1a ↔ Radikale und grossflächige Exzision von Läsion oder Gewebe an Haut und Subkutangewebe, ohne primären Wundverschluss, am Gesäss
81.99.39 ↔ Arthroskopische Operationen am Gelenkknorpel, sonstige	86.41.1b ↔ Radikale und grossflächige Exzision von Läsion oder Gewebe an Haut und Subkutangewebe, ohne primären Wundverschluss, an Oberschenkel und Knie
81.99.40 ↔ Offen chirurgische Operationen am Gelenkknorpel, n.n.bez.	
81.99.46 ↔ Offen chirurgische Operation am Gelenkknorpel, Iliosakralgelenk	
81.99.47 ↔ Offen chirurgische Operation am Gelenkknorpel, Symphyse	
81.99.48 ↔ Offen chirurgische Operation am Gelenkknorpel, Hüftgelenk	
81.99.49 ↔ Offen chirurgische Operation am Gelenkknorpel, sonstige	
81.99.50 ↔ Arthrorise und Temporäre Fixation eines Gelenkes, n.n.bez.	
81.99.56 ↔ Arthrorise und Temporäre Fixation eines Gelenkes, Iliosakralgelenk	

86.41.1c ↔	Radikale und grossflächige Exzision von Läsion oder Gewebe an Haut und Subkutangewebe, ohne primären Wundverschluss, an Unterschenkel	86.43.1a ↔	Radikale und grossflächige Exzision von Läsion oder Gewebe an Haut und Subkutangewebe, mit plastischer Deckung, am Gesäss
86.41.1d ↔	Radikale und grossflächige Exzision von Läsion oder Gewebe an Haut und Subkutangewebe, ohne primären Wundverschluss, am Fuss	86.43.1b ↔	Radikale und grossflächige Exzision von Läsion oder Gewebe an Haut und Subkutangewebe, mit plastischer Deckung, an Oberschenkel und Knie
86.42.11 ↔	Radikale und grossflächige Exzision von Läsion oder Gewebe an Haut und Subkutangewebe, mit primärem Wundverschluss, am Kopf	86.43.1c ↔	Radikale und grossflächige Exzision von Läsion oder Gewebe an Haut und Subkutangewebe, mit plastischer Deckung, an Unterschenkel
86.42.12 ↔	Radikale und grossflächige Exzision von Läsion oder Gewebe an Haut und Subkutangewebe, mit primärem Wundverschluss, am Hals	86.43.1d ↔	Radikale und grossflächige Exzision von Läsion oder Gewebe an Haut und Subkutangewebe, mit plastischer Deckung, am Fuss
86.42.13 ↔	Radikale und grossflächige Exzision von Läsion oder Gewebe an Haut und Subkutangewebe, mit primärem Wundverschluss, an Schulter und Axilla	86.6b.11 ↔	Autologe Spalthauttransplantation, kleinflächig, am Kopf
86.42.14 ↔	Radikale und grossflächige Exzision von Läsion oder Gewebe an Haut und Subkutangewebe, mit primärem Wundverschluss, an Oberarm und Ellenbogen	86.6b.12 ↔	Autologe Spalthauttransplantation, kleinflächig, am Hals
86.42.15 ↔	Radikale und grossflächige Exzision von Läsion oder Gewebe an Haut und Subkutangewebe, mit primärem Wundverschluss, an Unterarm	86.6b.13 ↔	Autologe Spalthauttransplantation, kleinflächig, an Schulter und Axilla
86.42.16 ↔	Radikale und grossflächige Exzision von Läsion oder Gewebe an Haut und Subkutangewebe, mit primärem Wundverschluss, an der Hand	86.6b.14 ↔	Autologe Spalthauttransplantation, kleinflächig, an Oberarm und Ellenbogen
86.42.17 ↔	Radikale und grossflächige Exzision von Läsion oder Gewebe an Haut und Subkutangewebe, mit primärem Wundverschluss, an Brustwand und Rücken	86.6b.15 ↔	Autologe Spalthauttransplantation, kleinflächig, am Unterarm
86.42.18 ↔	Radikale und grossflächige Exzision von Läsion oder Gewebe an Haut und Subkutangewebe, mit primärem Wundverschluss, an Bauchregion und Leiste	86.6b.17 ↔	Autologe Spalthauttransplantation, kleinflächig, an Brustwand und Rücken
86.42.1a ↔	Radikale und grossflächige Exzision von Läsion oder Gewebe an Haut und Subkutangewebe, mit primärem Wundverschluss, am Gesäss	86.6b.18 ↔	Autologe Spalthauttransplantation, kleinflächig, an Bauchregion und Leiste
86.42.1b ↔	Radikale und grossflächige Exzision von Läsion oder Gewebe an Haut und Subkutangewebe, mit primärem Wundverschluss, an Oberschenkel und Knie	86.6b.1a ↔	Autologe Spalthauttransplantation, kleinflächig, am Gesäss
86.42.1c ↔	Radikale und grossflächige Exzision von Läsion oder Gewebe an Haut und Subkutangewebe, mit primärem Wundverschluss, an Unterschenkel	86.6b.1b ↔	Autologe Spalthauttransplantation, kleinflächig, an Oberschenkel und Knie
86.42.1d ↔	Radikale und grossflächige Exzision von Läsion oder Gewebe an Haut und Subkutangewebe, mit primärem Wundverschluss, am Fuss	86.6b.1c ↔	Autologe Spalthauttransplantation, kleinflächig, am Unterschenkel
86.43.11 ↔	Radikale und grossflächige Exzision von Läsion oder Gewebe an Haut und Subkutangewebe, mit plastischer Deckung, am Kopf	86.6b.1d ↔	Autologe Spalthauttransplantation, kleinflächig, am Fuss
86.43.12 ↔	Radikale und grossflächige Exzision von Läsion oder Gewebe an Haut und Subkutangewebe, mit plastischer Deckung, am Hals	86.6b.21 ↔	Autologe Spalthauttransplantation, grossflächig, am Kopf
86.43.13 ↔	Radikale und grossflächige Exzision von Läsion oder Gewebe an Haut und Subkutangewebe, mit plastischer Deckung, an Schulter und Axilla	86.6b.22 ↔	Autologe Spalthauttransplantation, grossflächig, am Hals
86.43.14 ↔	Radikale und grossflächige Exzision von Läsion oder Gewebe an Haut und Subkutangewebe, mit plastischer Deckung, an Oberarm und Ellenbogen	86.6b.23 ↔	Autologe Spalthauttransplantation, grossflächig, an Schulter und Axilla
86.43.15 ↔	Radikale und grossflächige Exzision von Läsion oder Gewebe an Haut und Subkutangewebe, mit plastischer Deckung, an Unterarm	86.6b.24 ↔	Autologe Spalthauttransplantation, grossflächig, an Oberarm und Ellenbogen
86.43.16 ↔	Radikale und grossflächige Exzision von Läsion oder Gewebe an Haut und Subkutangewebe, mit plastischer Deckung, an der Hand	86.6b.25 ↔	Autologe Spalthauttransplantation, grossflächig, am Unterarm
86.43.17 ↔	Radikale und grossflächige Exzision von Läsion oder Gewebe an Haut und Subkutangewebe, mit plastischer Deckung, an Brustwand und Rücken	86.6b.27 ↔	Autologe Spalthauttransplantation, grossflächig, an Brustwand und Rücken
86.43.18 ↔	Radikale und grossflächige Exzision von Läsion oder Gewebe an Haut und Subkutangewebe, mit plastischer Deckung, an Bauchregion und Leiste	86.6b.28 ↔	Autologe Spalthauttransplantation, grossflächig, an Bauchregion und Leiste
		86.6b.2a ↔	Autologe Spalthauttransplantation, grossflächig, am Gesäss
		86.6b.2b ↔	Autologe Spalthauttransplantation, grossflächig, an Oberschenkel und Knie
		86.6b.2c ↔	Autologe Spalthauttransplantation, grossflächig, am Unterschenkel
		86.6b.2d ↔	Autologe Spalthauttransplantation, grossflächig, am Fuss
		86.6d.11 ↔	Revision einer freien Hauttransplantation und eines permanenten Hautersatzes, am Kopf
		86.6d.16 ↔	Revision einer freien Hauttransplantation und eines permanenten Hautersatzes, an der Hand
		86.6d.1d ↔	Revision einer freien Hauttransplantation und eines permanenten Hautersatzes, am Fuss
		86.6d.1e ↔	Revision einer freien Hauttransplantation und eines permanenten Hautersatzes, an anderer Lokalisation
		86.7a.b1 ↔	Z-Plastik, grossflächig, am Kopf
		86.7a.bd ↔	Z-Plastik, grossflächig, am Fuss
		86.7a.be ↔	Z-Plastik, grossflächig, an anderer Lokalisation
		86.7a.d1 ↔	W-Plastik, grossflächig, am Kopf
		86.7a.dd ↔	W-Plastik, grossflächig, am Fuss
		86.7a.de ↔	W-Plastik, grossflächig, an anderer Lokalisation

86.88.a1 ↔ Weichteildeckung durch kultivierte Keratinozyten, kleinflächig, am Kopf	86.88.h1 ↔ Temporäre Weichteildeckung mittels xenogener Haut, grossflächig, am Kopf
86.88.a6 ↔ Weichteildeckung durch kultivierte Keratinozyten, kleinflächig, an der Hand	86.88.h6 ↔ Temporäre Weichteildeckung mittels xenogener Haut, grossflächig, an der Hand
86.88.ad ↔ Weichteildeckung durch kultivierte Keratinozyten, kleinflächig, am Fuss	86.88.hd ↔ Temporäre Weichteildeckung mittels xenogener Haut, grossflächig, am Fuss
86.88.ae ↔ Weichteildeckung durch kultivierte Keratinozyten, kleinflächig, an anderer Lokalisation	86.88.i1 ↔ Operative Anlage oder Wechsel eines Systems zur Vakuumversiegelung in Regional- oder Allgemeinanästhesie, tiefreichend, an Knochen und Gelenken der Extremitäten
86.88.b1 ↔ Weichteildeckung durch kultivierte Keratinozyten, grossflächig, am Kopf	86.88.i2 ↔ Operative Anlage oder Wechsel eines Systems zur Vakuumversiegelung in Regional- oder Allgemeinanästhesie, tiefreichend, an Thorax, Mediastinum und Sternum
86.88.b6 ↔ Weichteildeckung durch kultivierte Keratinozyten, grossflächig, an der Hand	86.88.i3 ↔ Operative Anlage oder Wechsel eines Systems zur Vakuumversiegelung in Regional- oder Allgemeinanästhesie, am offenen Abdomen
86.88.bd ↔ Weichteildeckung durch kultivierte Keratinozyten, grossflächig, am Fuss	86.88.i4 ↔ Operative Anlage oder Wechsel eines Systems zur Vakuumversiegelung in Regional- oder Allgemeinanästhesie, endorektal
86.88.be ↔ Weichteildeckung durch kultivierte Keratinozyten, grossflächig, an anderer Lokalisation	86.88.i5 ↔ Operative Anlage oder Wechsel eines Systems zur Vakuumversiegelung in Regional- oder Allgemeinanästhesie, an Haut und Subkutangewebe
86.88.d1 ↔ Temporäre Weichteildeckung durch alloplastisches Material, grossflächig, am Kopf	86.88.i6 ↔ Operative Anlage oder Wechsel eines Systems zur Vakuumversiegelung in Regional- oder Allgemeinanästhesie, an anderer Lokalisation
86.88.d6 ↔ Temporäre Weichteildeckung durch alloplastisches Material, grossflächig, an der Hand	86.a2.11 ↔ Temporäre Weichteildeckung durch hydrolytisch resorbierbare Membrane, kleinflächig, am Kopf
86.88.dd ↔ Temporäre Weichteildeckung durch alloplastisches Material, grossflächig, am Fuss	86.a2.16 ↔ Temporäre Weichteildeckung durch hydrolytisch resorbierbare Membrane, kleinflächig, an der Hand
86.88.e1 ↔ Temporäre Weichteildeckung mittels allogener Haut, kleinflächig, am Kopf	86.a2.1d ↔ Temporäre Weichteildeckung durch hydrolytisch resorbierbare Membrane, kleinflächig, am Fuss
86.88.e6 ↔ Temporäre Weichteildeckung mittels allogener Haut, kleinflächig, an der Hand	86.a2.21 ↔ Temporäre Weichteildeckung durch hydrolytisch resorbierbare Membrane, grossflächig, am Kopf
86.88.ed ↔ Temporäre Weichteildeckung mittels allogener Haut, kleinflächig, am Fuss	86.a2.26 ↔ Temporäre Weichteildeckung durch hydrolytisch resorbierbare Membrane, grossflächig, an der Hand
86.88.f1 ↔ Temporäre Weichteildeckung mittels allogener Haut, grossflächig, am Kopf	86.a2.2d ↔ Temporäre Weichteildeckung durch hydrolytisch resorbierbare Membrane, grossflächig, am Fuss
86.88.f6 ↔ Temporäre Weichteildeckung mittels allogener Haut, grossflächig, an der Hand	
86.88.fd ↔ Temporäre Weichteildeckung mittels allogener Haut, grossflächig, am Fuss	
86.88.g1 ↔ Temporäre Weichteildeckung mittels xenogener Haut, kleinflächig, am Kopf	
86.88.g6 ↔ Temporäre Weichteildeckung mittels xenogener Haut, kleinflächig, an der Hand	
86.88.gd ↔ Temporäre Weichteildeckung mittels xenogener Haut, kleinflächig, am Fuss	

Prozedur I28-2

86.2a.21 †↔ Chirurgisches Débridement, mittlerer Ausdehnung, am Kopf	86.2a.31 †↔ Chirurgisches Débridement, grosser Ausdehnung, am Kopf
86.2a.26 †↔ Chirurgisches Débridement, mittlerer Ausdehnung, an der Hand	86.2a.36 †↔ Chirurgisches Débridement, grosser Ausdehnung, an der Hand
86.2a.2d †↔ Chirurgisches Débridement, mittlerer Ausdehnung, am Fuss	86.2a.3d †↔ Chirurgisches Débridement, grosser Ausdehnung, am Fuss
86.2a.2e †↔ Chirurgisches Débridement, mittlerer Ausdehnung, an anderer Lokalisation	86.2a.3e †↔ Chirurgisches Débridement, grosser Ausdehnung, an anderer Lokalisation

Prozedur I28-3

86.0b.11 †↔ Implantation eines Medikamententrägers an Haut und Subkutangewebe

Prozedur I28-4

34.4x.30 ↔ Resektion einer Läsion an der Brustwand, komplette Resektion des Sternums, n.n.bez.	34.74 ↔ Korrektur einer Brustwanddeformität
34.4x.31 ↔ Resektion einer Läsion an der Brustwand, komplette Resektion des Sternums, ohne Rekonstruktion	34.81 ↔ Exzision von Läsion oder Gewebe am Zwerchfell
34.4x.32 ↔ Resektion einer Läsion an der Brustwand, komplette Resektion des Sternums, mit Rekonstruktion	41.43 ↔ Partielle Splenektomie
	41.5 ↔ Totale Splenektomie

Prozedur I28-5

00.55.00 ↔	Einsetzen von peripheren Gefässstent(s) mit Medikamenten-Freisetzung, n.n.bez.	39.71.17 ↔	Endovaskuläre Implantation eines Grafts in Aorta abdominalis, aortobiliakal, Parallelgrafftechnik
00.55.11 ↔	Einsetzen von peripheren Gefässstent(s) mit Medikamenten-Freisetzung, drug eluting überlange Stents (>10 cm)	39.71.18 ↔	Endovaskuläre Implantation eines Grafts in Aorta abdominalis, aortal, Parallelgrafftechnik
00.55.99 ↔	Einsetzen von peripheren Gefässstent(s) mit Medikamenten-Freisetzung, sonstige	39.71.99 ↔	Endovaskuläre Implantation eines Grafts in Aorta abdominalis, sonstige
00.63 ↔	Perkutanes Einsetzen von Stent(s) an A. carotis	39.72.00 ↔	Endovaskuläre plastische Rekonstruktion oder Okklusion von Gefässen am Kopf und Hals, n.n.bez.
00.64 ↔	Perkutanes Einsetzen von Stent(s) an sonstigen präzerebralen (extrakraniellen) Arterien	39.72.10 ↔	Selektive Embolisation von intrakraniellen Gefässen, n.n.bez.
00.65.00 ↔	Perkutanes Einsetzen von sonstigem(n) intrakraniellen vaskulären Stent(s), n.n.bez.	39.72.11 ↔	Selektive Embolisation von intrakraniellen Gefässen mit Partikeln oder Metallspiralen
00.65.11 ↔	Perkutanes transluminale Einsetzen von intrakraniellen vaskulären Mikrostant(s)	39.72.12 ↔	Selektive Embolisation von intrakraniellen Gefässen mit embolisierenden Flüssigkeiten, ablösbaren Ballons oder Schirmen
00.65.99 ↔	Perkutanes Einsetzen von sonstigem(n) intrakraniellen vaskulären Stent(s), sonstige	39.72.13 ↔	Selektive Embolisation von intrakraniellen Gefässen durch Flow-Diverter
00.67.00 ↔	Perkutanes Einsetzen von zentralen Gefässstent(s), n.n.bez.	39.72.14 ↔	Selektive Embolisation von intrakraniellen Gefässen mit adhäsivem Embolisat
00.67.10 ↔	Perkutanes Einsetzen von Gefässstent(s) in die V. cava	39.72.19 ↔	Selektive Embolisation von intrakraniellen Gefässen, sonstige
00.67.20 ↔	Perkutanes Einsetzen von Gefässstent(s) in die V. porta	39.72.20 ↔	Selektive Embolisation von extrakraniellen Gefässen des Kopfes und des Halses, n.n.bez.
00.67.99 ↔	Perkutanes Einsetzen von zentralen Gefässstent(s), sonstige	39.72.21 ↔	Selektive Embolisation von extrakraniellen Gefässen des Kopfes und des Halses mit Partikeln oder Metallspiralen
39.50.00 ↔	Angioplastik oder Atherektomie an sonstigem(n) Nicht-Herzkranzgefäss(en), n.n.bez.	39.72.22 ↔	Selektive Embolisation von extrakraniellen Gefässen des Kopfes und des Halses mit embolisierenden Flüssigkeiten, ablösbaren Ballons oder Schirmen
39.50.10 ↔	Angioplastik oder Atherektomie an sonstigem(n) Nicht-Herzkranzgefäss(en) mit Ballon, n.n.bez.	39.72.24 ↔	Selektive Embolisation von extrakraniellen Gefässen des Kopfes und des Halses mit adhäsivem Embolisat
39.50.11 ↔	Angioplastik oder Atherektomie an sonstigem(n) Nicht-Herzkranzgefäss(en) mit einfacher Ballon	39.72.29 ↔	Selektive Embolisation von extrakraniellen Gefässen des Kopfes und des Halses, sonstige
39.50.12 ↔	Angioplastik oder Atherektomie an sonstigem(n) Nicht-Herzkranzgefäss(en) mit cutting Ballon	39.72.30 ↔	Perkutan-transluminale Embolisation einer Gefässmissbildung durch Mikrokatheter, n.n.bez.
39.50.13 ↔	Angioplastik oder Atherektomie an sonstigem(n) Nicht-Herzkranzgefäss(en) mit Kryoplastie-Ballon	39.72.31 ↔	Perkutan-transluminale Embolisation einer Gefässmissbildung durch Mikrokatheter, Verwendung von einem Mikrokatheter
39.50.14 ↔	Angioplastik oder Atherektomie an sonstigem(n) Nicht-Herzkranzgefäss(en) mit Drug eluting Ballon	39.72.32 ↔	Perkutan-transluminale Embolisation einer Gefässmissbildung durch Mikrokatheter, Verwendung von zwei Mikrokathetern
39.50.19 ↔	Angioplastik oder Atherektomie an sonstigem(n) Nicht-Herzkranzgefäss(en) mit sonstiger Ballon	39.72.33 ↔	Perkutan-transluminale Embolisation einer Gefässmissbildung durch Mikrokatheter, Verwendung von drei Mikrokathetern
39.50.20 ↔	Angioplastik Blade- Laserangioplastie an sonstigem(n) Nicht-Herzkranzgefäss(en)	39.72.34 ↔	Perkutan-transluminale Embolisation einer Gefässmissbildung durch Mikrokatheter, Verwendung von vier Mikrokathetern
39.50.21 ↔	Angioplastik Thrombektomie an sonstigem(n) Nicht-Herzkranzgefäss(en)	39.72.35 ↔	Perkutan-transluminale Embolisation einer Gefässmissbildung durch Mikrokatheter, Verwendung von fünf Mikrokathetern
39.50.99 ↔	Angioplastik oder Atherektomie an sonstigem(n) Nicht-Herzkranzgefäss(en), sonstige	39.72.36 ↔	Perkutan-transluminale Embolisation einer Gefässmissbildung durch Mikrokatheter, Verwendung von 6 und mehr Mikrokathetern
39.52.99 ↔	Sonstige Korrektur eines Aneurysmas, sonstige	39.72.99 ↔	Endovaskuläre plastische Rekonstruktion oder Okklusion von Gefässen am Kopf und Hals, sonstige
39.71.00 ↔	Endovaskuläre Implantation eines Grafts in Aorta abdominalis, n.n.bez.	39.73.00 ↔	Endovaskuläre Implantation eines Graft an der thorakalen Aorta, n.n.bez.
39.71.10 ↔	Endovaskuläre Implantation eines Grafts in Aorta abdominalis, aortobiliakal, ohne Fenestrierung oder Seitenarm	39.73.09 ↔	Endovaskuläre Implantation eines Grafts an der thorakalen Aorta, sonstige
39.71.11 ↔	Endovaskuläre Implantation eines Grafts in Aorta abdominalis, aortobiliakal, mit Fenestrierung oder Seitenarm	39.73.10 ↔	Endovaskuläre Implantation eines Grafts in die Aorta thoracica, ohne Fenestrierung oder Seitenarm
39.71.12 ↔	Endovaskuläre Implantation eines Grafts in Aorta abdominalis, Bifurkationsprothese, aortobiliakal, ohne Fenestrierung oder Seitenarm	39.73.11 ↔	Endovaskuläre Implantation eines Grafts in die Aorta thoracica, mit Fenestrierung oder Seitenarm
39.71.13 ↔	Endovaskuläre Implantation eines Grafts in Aorta abdominalis, Bifurkationsprothese, aortobiliakal, mit Fenestrierung oder Seitenarm	39.73.12 ↔	Endovaskuläre Implantation eines Grafts in die Aorta thoracica, Parallelgrafftechnik
39.71.14 ↔	Endovaskuläre Implantation eines Grafts in Aorta abdominalis, Rohrprothese, aortal, ohne Fenestrierung oder Seitenarm	39.73.20 ↔	Endovaskuläre Implantation eines Grafts in die Aorta thoracoabdominalis
39.71.15 ↔	Endovaskuläre Implantation eines Grafts in Aorta abdominalis, Rohrprothese, aortal, mit Fenestrierung oder Seitenarm		
39.71.16 ↔	Endovaskuläre Implantation eines Grafts in Aorta abdominalis, aortobiliakal, Parallelgrafftechnik		

39.73.21 ↔	Endovaskuläre Implantation eines Grafts in die Aorta thoracoabdominalis, Parallelgrafttechnik	39.79.37 ↔	Selektive Embolisation mit embolisierenden Flüssigkeiten von Gefässen der unteren Extremitäten
39.75.01 ↔	Perkutan-transluminale Gefässintervention, sonstige Gefässe, Fremdkörperentfernung mit Bergekatheter, Körbchenkatheter, etc.	39.79.38 ↔	Selektive Embolisation mit embolisierenden Flüssigkeiten von spinalen Gefässen
39.75.10 ↔	Perkutan-transluminale Gefässintervention, sonstige Gefässe, Kathetersysteme zu Rekanalisation von Totalverschlüssen	39.79.39 ↔	Selektive Embolisation mit embolisierenden Flüssigkeiten von sonstigen Gefässen, sonstige
39.75.11 ↔	Perkutan-transluminale Gefässintervention, sonstige Gefässe, Rotationsthrombektomie	39.79.40 ↔	Selektive Embolisation mit ablösbaren Ballons von sonstigen Gefässen, n.n.bez.
39.75.12 ↔	Perkutan-transluminale Gefässintervention, sonstige Gefässe, Laserangioplastie	39.79.41 ↔	Selektive Embolisation mit ablösbaren Ballons von Gefässen der oberen Extremitäten
39.75.13 ↔	Perkutan-transluminale Gefässintervention, sonstige Gefässe, Anti-Embolie-System (periphere oder viszerale Gefässe)	39.79.42 ↔	Selektive Embolisation mit ablösbaren Ballons der Aorta
39.75.14 ↔	Perkutan-transluminale Gefässintervention, sonstige Gefässe, Atherektomie	39.79.44 ↔	Selektive Embolisation mit ablösbaren Ballons von thorakalen Gefässen
39.75.15 ↔	Perkutan-transluminale Gefässintervention, sonstige Gefässe, selektive Thrombolyse	39.79.45 ↔	Selektive Embolisation mit ablösbaren Ballons von viszeralen Gefässen
39.75.16 ↔	Perkutan-transluminale Gefässintervention sonstige Gefässe, selektive Thrombolyse, ultraschallunterstützt	39.79.46 ↔	Selektive Embolisation mit ablösbaren Ballons von abdominalen Gefässen
39.75.30 ↔	Zerebrale Perfusionsaugmentation durch partielle endoaortale Ballonokklusion	39.79.47 ↔	Selektive Embolisation mit ablösbaren Ballons von spinalen Gefässen
39.76.50 ↔	Perkutane selektive Thrombolyse an extrakraniellen Gefässen des Kopfes und Halses	39.79.48 ↔	Selektive Embolisation mit ablösbaren Ballons von Gefässen der unteren Extremitäten
39.76.70 ↔	Perkutane endovaskuläre Fremdkörperentfernung aus extrakraniellen Gefässen des Kopfes und Halses	39.79.49 ↔	Selektive Embolisation mit ablösbaren Ballons von sonstigen Gefässen, sonstige
39.77.50 ↔	Perkutane selektive Thrombolyse von intrakraniell(em)n Gefäss(en)	39.79.50 ↔	Selektive Embolisation mit Schirmen von sonstigen Gefässen, n.n.bez.
39.77.70 ↔	Perkutane endovaskuläre Fremdkörperentfernung aus intrakraniell(em)n Gefäss(en)	39.79.51 ↔	Selektive Embolisation mit Schirmen von Gefässen der oberen Extremitäten
39.79.11 ↔	Endovaskuläre Implantation eines Grafts an Viszeralgefässen	39.79.52 ↔	Selektive Embolisation mit Schirmen der Aorta
39.79.12 ↔	Endovaskuläre Implantation eines Grafts an Gefässen des Beckens	39.79.54 ↔	Selektive Embolisation mit Schirmen von thorakalen Gefässen
39.79.13 ↔	Endovaskuläre Implantation eines Grafts an abdominalen Gefässen	39.79.55 ↔	Selektive Embolisation mit Schirmen von viszeralen Gefässen
39.79.14 ↔	Endovaskuläre Implantation eines Grafts an Gefässen des Beckens, Parallelgrafttechnik	39.79.56 ↔	Selektive Embolisation mit Schirmen von abdominalen Gefässen
39.79.19 ↔	Endovaskuläre Implantation eines Grafts an sonstigen Gefässen, sonstige	39.79.57 ↔	Selektive Embolisation mit Schirmen von Gefässen der unteren Extremitäten
39.79.21 ↔	Coil-Embolisation oder -Verschluss von Gefässen der oberen Extremitäten	39.79.58 ↔	Selektive Embolisation mit Schirmen von spinalen Gefässen
39.79.22 ↔	Coil-Embolisation oder -Verschluss der Aorta	39.79.59 ↔	Selektive Embolisation mit Schirmen von sonstigen Gefässen, sonstige
39.79.24 ↔	Coil-Embolisation oder -Verschluss von thorakalen Gefässen	39.79.60 ↔	Selektive Embolisation mit Partikeln von sonstigen Gefässen, n.n.bez.
39.79.25 ↔	Coil-Embolisation oder -Verschluss von viszeralen Gefässen	39.79.61 ↔	Selektive Embolisation mit Partikeln von Gefässen der oberen Extremitäten
39.79.26 ↔	Coil-Embolisation oder -Verschluss von abdominalen Gefässen	39.79.62 ↔	Selektive Embolisation mit Partikeln der Aorta
39.79.27 ↔	Coil-Embolisation oder -Verschluss von Gefässen der unteren Extremitäten	39.79.64 ↔	Selektive Embolisation mit Partikeln von thorakalen Gefässen
39.79.28 ↔	Coil-Embolisation oder -Verschluss von spinalen Gefässen	39.79.65 ↔	Selektive Embolisation mit Partikeln von viszeralen Gefässen
39.79.29 ↔	Coil-Embolisation oder -Verschluss von sonstigen Gefässen, sonstige	39.79.66 ↔	Selektive Embolisation mit Partikeln von abdominalen Gefässen
39.79.30 ↔	Selektive Embolisation mit embolisierenden Flüssigkeiten von sonstigen Gefässen, n.n.bez.	39.79.67 ↔	Selektive Embolisation mit Partikeln von Gefässen der unteren Extremitäten
39.79.31 ↔	Selektive Embolisation mit embolisierenden Flüssigkeiten von Gefässen der oberen Extremitäten	39.79.68 ↔	Selektive Embolisation mit Partikeln von spinalen Gefässen
39.79.32 ↔	Selektive Embolisation mit embolisierenden Flüssigkeiten der Aorta	39.79.69 ↔	Selektive Embolisation mit Partikeln von sonstigen Gefässen, sonstige
39.79.34 ↔	Selektive Embolisation mit embolisierenden Flüssigkeiten von thorakalen Gefässen	39.79.70 ↔	Kathetertechnischer Verschluss von Arterien mittels Laser, sonstigen Gefässen, n.n.bez.
39.79.35 ↔	Selektive Embolisation mit embolisierenden Flüssigkeiten von viszeralen Gefässen	39.79.71 ↔	Kathetertechnischer Verschluss mittels Laser, an Arterien der oberen Extremitäten
39.79.36 ↔	Selektive Embolisation mit embolisierenden Flüssigkeiten von abdominalen Gefässen	39.79.72 ↔	Kathetertechnischer Verschluss mittels Laser, an der Aorta
		39.79.74 ↔	Kathetertechnischer Verschluss mittels Laser, an thorakalen Gefässen
		39.79.75 ↔	Kathetertechnischer Verschluss mittels Laser, an Gefässen der unteren Extremitäten
		39.79.76 ↔	Kathetertechnischer Verschluss mittels Laser, an viszeralen Gefässen

39.79.77 ↔	Kathetertechnischer Verschluss mittels Laser, an abdominalen Gefässen	39.90.11 ↔	Einsetzen von Gefässstent(s) in nicht-kardiale Gefässe, bioresorbierbare Stents
39.79.79 ↔	Kathetertechnischer Verschluss von Arterien mittels Laser, sonstige Gefässe, sonstige	39.90.12 ↔	Einsetzen von Gefässstent(s) in nicht-kardiale Gefässe, grosslumige Stents n.n.bez.
39.79.80 ↔	Kathetertechnischer Verschluss von Arterien mittels Radiofrequenz, sonstige Gefässe, n.n.bez.	39.90.13 ↔	Einsetzen von Gefässstent(s) in nicht-kardiale Gefässe, grosslumige Stents ungecovered
39.79.81 ↔	Kathetertechnischer Verschluss mittels Radiofrequenz an Arterien der oberen Extremitäten	39.90.14 ↔	Einsetzen von Gefässstent(s) in nicht-kardiale Gefässe, Grosslumige Stents gecovered
39.79.82 ↔	Kathetertechnischer Verschluss mittels Radiofrequenz an der Aorta	39.90.15 ↔	Einsetzen von Gefässstent(s) in nicht-kardiale Gefässe, gecovered Stents (Stentgrafts) in nicht-aneurysmatischen Gefässen
39.79.84 ↔	Kathetertechnischer Verschluss mittels Radiofrequenz an thorakalen Gefässen	39.90.16 ↔	Einsetzen von Gefässstent(s) in nicht-kardiale Gefässe, gecoverte Stent-Grafts mit bioaktiver Oberfläche
39.79.85 ↔	Kathetertechnischer Verschluss mittels Radiofrequenz an Gefässen der unteren Extremitäten	39.90.17 ↔	Einsetzen von peripheren Gefässstent(s), Multilayerstents
39.79.86 ↔	Kathetertechnischer Verschluss mittels Radiofrequenz an viszerale Gefässen	39.90.18 ↔	Einsetzen von peripheren venösen selbstexpandierenden Gefässstent(s)
39.79.87 ↔	Kathetertechnischer Verschluss mittels Radiofrequenz an abdominalen Gefässen	39.90.31 ↔	Einsetzen von überlangen bare Stent(s) (>10 cm) in nicht-kardiale Gefässe
39.79.89 ↔	Kathetertechnischer Verschluss mittels Radiofrequenz an sonstigen Gefässen, sonstige	39.90.32 ↔	Einsetzen von überlangen covered Stent(s) (>10 cm) in nicht-kardiale Gefässe
39.90.00 ↔	Einsetzen von peripheren Gefässstent(s) ohne Medikamenten-Freisetzung, n.n.bez.	39.90.33 ↔	Einsetzen von peripheren venösen überlangen selbstexpandierenden Gefässstent(s) (>10 cm)
39.90.09 ↔	Einsetzen von peripheren Gefässstent(s) ohne Medikamenten-Freisetzung, sonstige	44.44 ↔	Katheterembolisation zur Blutstillung in Magen oder Duodenum
39.90.10 ↔	Einsetzen von Gefässstent(s) in nicht-kardiale Gefässe, bare Stents		

Prozedur I28-6

01.14.00 ↔	Offene Biopsie am Gehirn, n.n.bez.	01.24.3d ↔	Zugang zur Schädelbasis, transnasal-transcribiform
01.14.10 ↔	Stereotaktische offene Biopsie am Gehirn	01.24.3e ↔	Zugang zur Schädelbasis, transnasal-transclival
01.14.99 ↔	Offene Biopsie am Gehirn, sonstige	01.24.3f ↔	Zugang zur Schädelbasis, transoral-transclival
01.24.00 ↔	Sonstige Kraniotomie, n.n.bez.	01.24.3g ↔	Zugang zur Schädelbasis, transnasal-transpterygoidal
01.24.10 ↔	Sonstige Kraniotomie mit Dekompression	01.24.99 ↔	Sonstige Kraniotomie, sonstige
01.24.11 ↔	Sonstige Kraniotomie zur Entleerung eines epiduralen Hämatoms	01.25.00 ↔	Sonstige Kraniektomie, n.n.bez.
01.24.12 ↔	Sonstige Kraniotomie zur Entleerung eines epiduralen Empyems	01.25.10 ↔	Sonstige Kraniektomie mit Dekompression
01.24.13 ↔	Sonstige Kraniotomie, Einlegen von alloplastischem Material oder Medikamententrägers in den Schädelknochen oder Epiduralraum	01.25.11 ↔	Sonstige Kraniektomie zur Entleerung eines epiduralen Hämatoms
01.24.14 ↔	Sonstige Kraniotomie, Entfernung von alloplastischem Material oder Medikamententrägers aus Schädelknochen oder Epiduralraum	01.25.12 ↔	Sonstige Kraniektomie zur Entleerung eines epiduralen Empyems
01.24.15 ↔	Sonstige Kraniotomie, Entfernung eines Fremdkörpers aus Schädelknochen oder Epiduralraum	01.25.13 ↔	Sonstige Kraniektomie zur Entfernung eines Fremdkörpers aus Schädelknochen oder Epiduralraum
01.24.16 ↔	Sonstige Kraniotomie, sonstige Drainage epiduraler Flüssigkeit oder aus sonstigen Gründen	01.25.14 ↔	Sonstige Kraniektomie mit Einlegen von alloplastischem Material oder eines Medikamententrägers in den Schädelknochen oder Epiduralraum
01.24.20 ↔	Kraniotomie der Kalotte als Zugang, n.n.bez.	01.25.19 ↔	Sonstige Kraniektomie zur Drainage epiduraler Flüssigkeit oder aus sonstigen Gründen
01.24.21 ↔	Bohrlochtrepantation der Kalotte als Zugang	01.25.20 ↔	Sonstige Kraniektomie, Rekraniektomie mit Einbringen einer Drainage
01.24.22 ↔	Stereotaktisch geführte Schädelöffnung über die Kalotte als Zugang	01.25.21 ↔	Sonstige Kraniektomie, Rekraniektomie zur Entfernung von alloplastischem Material oder eines Medikamententrägers aus dem Schädelknochen oder Epiduralraumes
01.24.29 ↔	Kraniotomie der Kalotte als Zugang, sonstige	01.25.99 ↔	Sonstige Kraniektomie, sonstige
01.24.30 ↔	Zugang zur Schädelbasis, n.n.bez.	02.93.00 ↔	Eingriffe an oder mit Elektrode(n) eines intrakraniellen Neurostimulators, n.n.bez.
01.24.31 ↔	Zugang zur Schädelbasis, transoral	02.93.09 ↔	Eingriffe an oder mit Elektrode(n) eines intrakraniellen Neurostimulators, sonstige
01.24.32 ↔	Zugang zur Schädelbasis, transoral mit Spaltung des weichen Gaumens	04.03.00 ↔	Durchtrennung oder Quetschen (Crushing) von anderen kranialen und peripheren Nerven, n.n.bez.
01.24.33 ↔	Zugang zur Schädelbasis, transoral mit Spaltung des weichen sowie harten Gaumens	04.03.10 ↔	Durchtrennung oder Quetschen (Crushing) des N. vestibulocochlearis
01.24.34 ↔	Zugang zur Schädelbasis, transsphenoidal	04.03.11 ↔	Durchtrennung oder Quetschen (Crushing) von intrakraniellen Anteilen von sonstigen Hirnnerven und Ganglien
01.24.35 ↔	Zugang zur Schädelbasis, transthemoidal	04.03.20 ↔	Durchtrennung oder Quetschen (Crushing) von extrakraniellen Hirnnerven
01.24.36 ↔	Zugang zur Schädelbasis, transmastoïdal		
01.24.37 ↔	Zugang zur Schädelbasis, translabyrinthär		
01.24.38 ↔	Zugang zur Schädelbasis, transpyramidal		
01.24.39 ↔	Zugang zur Schädelbasis, sonstige		
01.24.3a ↔	Zugang zur Schädelbasis, transkondylär		
01.24.3b ↔	Zugang zur Schädelbasis, transorbital		
01.24.3c ↔	Zugang zur Schädelbasis, mit Le-Fort-I-Osteotomie		

04.03.30 ↔	Durchtrennung oder Quetschen (Crushing) des Plexus brachialis	04.2x.10 ↔	Destruktion von intrakraniellen Hirnnerven und Ganglien
04.03.31 ↔	Durchtrennung oder Quetschen (Crushing) von Nerven der Schulter	04.2x.20 ↔	Destruktion von extrakraniellen Hirnnerven
04.03.32 ↔	Durchtrennung oder Quetschen (Crushing) von Nerven des Armes und der Hand	04.2x.30 ↔	Destruktion des Plexus brachialis
04.03.33 ↔	Durchtrennung oder Quetschen (Crushing) von Nerven des Rumpfes und der unteren Extremität	04.2x.31 ↔	Destruktion von Nerven der Schulter
04.03.99 ↔	Durchtrennung oder Quetschen (Crushing) von anderen kranialen und peripheren Nerven, sonstige	04.2x.32 ↔	Destruktion von Nerven des Armes und der Hand
04.04.00 ↔	Sonstige Inzision an kranialen und peripheren Nerven, n.n.bez.	04.2x.33 ↔	Destruktion von Nerven des Rumpfes und Plexus lumbosacralis
04.04.10 ↔	Sonstige Inzision am N. vestibulocochlearis	04.2x.34 ↔	Destruktion von Nerven des Beines und des Fusses
04.04.11 ↔	Sonstige Inzision an intrakraniellen Anteilen von sonstigen Hirnnerven und Ganglien	04.2x.39 ↔	Destruktion von sonstigen peripheren Nerven oder Ganglien
04.04.20 ↔	Sonstige Inzision an extrakraniellen Hirnnerven	04.2x.99 ↔	Destruktion von kranialen und peripheren Nerven und Ganglien, sonstige
04.04.30 ↔	Sonstige Inzision am Plexus brachialis	04.6x.00 ↔	Transposition von kranialen und peripheren Nerven, n.n.bez.
04.04.31 ↔	Sonstige Inzision an Nerven der Schulter	04.6x.10 ↔	Transposition eines extrakraniellen Hirnnerven mit epineuraler primärer Naht
04.04.32 ↔	Sonstige Inzision an Nerven des Armes und der Hand	04.6x.11 ↔	Transposition eines extrakraniellen Hirnnerven mit epineuraler sekundärer Naht
04.04.33 ↔	Sonstige Inzision an Nerven des Rumpfes und der unteren Extremität	04.6x.12 ↔	Transposition eines extrakraniellen Hirnnerven mit interfaszikulärer primärer und sekundärer Naht
04.04.99 ↔	Sonstige Inzision an kranialen und peripheren Nerven, sonstige	04.6x.20 ↔	Transposition des Plexus brachialis mit epineuraler primärer Naht
04.06.00 ↔	Sonstige Exzision von kranialen oder peripheren Ganglien, n.n.bez.	04.6x.21 ↔	Transposition des Plexus brachialis mit epineuraler sekundärer Naht
04.06.10 ↔	Exzision von intrakraniellen Ganglien	04.6x.22 ↔	Transposition des Plexus brachialis mit interfaszikulärer primärer Naht
04.06.20 ↔	Exzision von sonstigen peripheren Ganglien	04.6x.23 ↔	Transposition des Plexus brachialis mit interfaszikulärer sekundärer Naht
04.06.99 ↔	Sonstige Exzision von kranialen oder peripheren Ganglien, sonstige	04.6x.30 ↔	Transposition eines Nerven der Schulter mit epineuraler primärer und sekundärer Naht
04.07.00 ↔	Sonstige Exzision oder Avulsion von kranialen oder peripheren Nerven, n.n.bez.	04.6x.31 ↔	Transposition eines Nerven der Schulter mit interfaszikulärer primärer und sekundärer Naht
04.07.10 ↔	Exzision eines Nerven zur Transplantation	04.6x.40 ↔	Transposition eines Nerven des Armes mit epineuraler primärer Naht
04.07.11 ↔	Entfernung eines Nerventransplantates	04.6x.41 ↔	Transposition eines Nerven des Armes mit epineuraler sekundärer Naht
04.07.20 ↔	Sonstige Exzision oder Avulsion von intrakraniellen Nerven	04.6x.42 ↔	Transposition eines Nerven des Armes mit interfaszikulärer primärer Naht
04.07.30 ↔	Sonstige Exzision oder Avulsion von extrakraniellen Hirnnerven	04.6x.43 ↔	Transposition eines Nerven des Armes mit interfaszikulärer sekundärer Naht
04.07.40 ↔	Sonstige Exzision oder Avulsion des Plexus brachialis	04.6x.50 ↔	Transposition eines Nerven des Rumpfes und der unteren Extremität mit epineuraler primärer und sekundärer Naht
04.07.41 ↔	Sonstige Exzision oder Avulsion von Nerven der Schulter	04.6x.51 ↔	Transposition eines Nerven des Rumpfes und der unteren Extremität mit interfaszikulärer primärer und sekundärer Naht
04.07.42 ↔	Sonstige Exzision oder Avulsion von Nerven des Armes und der Hand	04.6x.70 ↔	Transposition mit Neurolyse und Dekompression eines extrakraniellen Hirnnerven
04.07.43 ↔	Sonstige Exzision oder Avulsion von Nerven des Rumpfes und der unteren Extremität	04.6x.71 ↔	Transposition mit Neurolyse und Dekompression des Plexus brachialis oder eines Nerven der Schulter
04.07.99 ↔	Sonstige Exzision oder Avulsion von kranialen oder peripheren Nerven, sonstige	04.6x.72 ↔	Transposition mit Neurolyse und Dekompression eines Nerven des Armes
04.08.00 ↔	Optikusscheidenfensterung, n.n.bez.	04.6x.74 ↔	Transposition mit Neurolyse und Dekompression eines Nerven des Rumpfes und der unteren Extremität
04.08.10 ↔	Sonstige Operationen am N. opticus	04.6x.75 ↔	Transposition von sonstigen kranialen und peripheren Nerven
04.08.99 ↔	Optikusscheidenfensterung, sonstige	04.6x.99 ↔	Transposition von kranialen und peripheren Nerven, sonstige
04.11.00 ↔	Geschlossene [perkutane] [Nadel-] Biopsie an kranialem oder peripherem Nerv oder Ganglion, n.n.bez.	04.76 ↔	Plastische Rekonstruktion einer alten traumatischen Verletzung an kranialen und peripheren Nerven
04.11.10 ↔	Geschlossene [perkutane] [Nadel-] Biopsie an intrakraniellen Hirnnerven	04.79.10 ↔	Transplantation und Transposition eines extrakraniellen Hirnnerven mit epineuraler Naht
04.11.20 ↔	Geschlossene [perkutane] [Nadel-] Biopsie an extrakraniellen Hirnnerven	04.79.11 ↔	Transplantation und Transposition des Plexus brachialis mit epineuraler Naht
04.12.00 ↔	Offene Biopsie an kranialem oder peripherem Nerv oder Ganglion, n.n.bez.	04.79.12 ↔	Transplantation und Transposition von Nerven der Schulter mit epineuraler Naht
04.12.10 ↔	Offene Biopsie an intrakraniellen Hirnnerven	04.79.13 ↔	Transplantation und Transposition eines Nerven des Armes und der Hand mit epineuraler Naht
04.12.20 ↔	Offene Biopsie an extrakraniellen Hirnnerven		
04.12.30 ↔	Offene Biopsie am Plexus brachialis		
04.12.31 ↔	Offene Biopsie an Nerven der Schulter		
04.12.32 ↔	Offene Biopsie an Nerven des Armes und der Hand		
04.12.33 ↔	Offene Biopsie an Nerven des Rumpfes		
04.12.34 ↔	Offene Biopsie an Nerven des Plexus lumbosacralis		
04.12.35 ↔	Offene Biopsie an Nerven der unteren Extremität		
04.12.99 ↔	Offene Biopsie an kranialem oder peripherem Nerv oder Ganglion, sonstige		
04.2x.00 ↔	Destruktion von kranialen und peripheren Nerven und Ganglien, n.n.bez.		

04.79.14 ↔	Transplantation und Transposition von Nerven des Rumpfes und der unteren Extremität mit epineuraler Naht	04.94.12 ↔	Revision ohne Ersatz der Elektrode(n) eines peripheren Neurostimulators, Stabelektrode, Mehrelektrodensystem
04.79.19 ↔	Transplantation und Transposition eines sonstigen Nervens mit epineuraler Naht	04.94.13 ↔	Revision ohne Ersatz der Elektrode(n) eines peripheren Neurostimulators, Plattenelektrode, Einzelelektrodensystem
04.79.20 ↔	Transplantation und Transposition eines Nerven mit interfazikulärer Naht	04.94.14 ↔	Revision ohne Ersatz der Elektrode(n) eines peripheren Neurostimulators, Plattenelektrode, Mehrelektrodensystem
04.79.21 ↔	Transplantation und Transposition eines extrakraniellen Hirnnerven mit interfazikulärer Naht	04.94.15 ↔	Revision ohne Ersatz einer Vagusnervstimulationselektrode
04.79.22 ↔	Transplantation und Transposition des Plexus brachialis mit interfazikulärer Naht	04.94.99 ↔	Revision ohne Ersatz der Elektrode(n) eines peripheren Neurostimulators, sonstige
04.79.23 ↔	Transplantation und Transposition von Nerven der Schulter mit interfazikulärer Naht	04.99.00 ↔	Sonstige Operation an kranialen und peripheren Nerven, n.n.bez.
04.79.24 ↔	Transplantation und Transposition eines Nerven des Armes und der Hand mit interfazikulärer Naht	04.99.10 ↔	Implantation oder Wechsel einer peripheren Neuroprothese
04.79.25 ↔	Transplantation und Transposition von Nerven des Rumpfes und der unteren Extremität mit interfazikulärer Naht	04.99.11 ↔	Revision ohne Ersatz einer peripheren Neuroprothese
04.79.29 ↔	Transplantation und Transposition eines sonstigen Nerven mit interfazikulärer Naht	04.99.12 ↔	Entfernung einer peripheren Neuroprothese
04.79.99 ↔	Sonstige Neuroplastik, sonstige	04.99.99 ↔	Sonstige Operation an kranialen und peripheren Nerven, sonstige
04.92.00 ↔	Implantation oder Wechsel der Elektrode(n) eines peripheren Neurostimulators, n.n.bez.	05.0 ↔	Durchtrennung von sympathischen Nerven oder Ganglien
04.92.10 ↔	Implantation oder Wechsel der Elektrode(n) eines temporären peripheren Neurostimulators, Einzelelektrodensystems, Teststimulation	05.11 ↔	Biopsie an einem sympathischen Nerv oder Ganglion
04.92.11 ↔	Implantation oder Wechsel der Elektrode(n) eines temporären peripheren Neurostimulators, Mehrelektrodensystems, Teststimulation	05.21 ↔	Exzision des Ganglion sphenopalatinum
04.92.20 ↔	Implantation oder Wechsel der Elektrode(n) eines permanenten peripheren Neurostimulators, Stabelektrode, Einzelelektrodensystems, perkutan	05.22 ↔	Zervikale Sympathektomie
04.92.21 ↔	Implantation oder Wechsel der Elektrode(n) eines permanenten peripheren Neurostimulators, Stabelektrode, Mehrelektrodensystems, perkutan	05.23 ↔	Lumbale Sympathektomie
04.92.30 ↔	Implantation oder Wechsel der Elektrode(n) eines permanenten peripheren Neurostimulators, Plattenelektrode, Einzelelektrodensystems, offen chirurgisch	05.24 ↔	Präsakrale Sympathektomie
04.92.31 ↔	Implantation oder Wechsel der Elektrode(n) eines permanenten peripheren Neurostimulators, Plattenelektrode, Mehrelektrodensystems, offen chirurgisch	05.25 ↔	Periarterielle Sympathektomie
04.92.40 ↔	Implantation oder Wechsel einer Vagusnervstimulationselektrode	05.26 ↔	Thorakale Sympathektomie
04.92.99 ↔	Implantation oder Wechsel der Elektrode(n) eines peripheren Neurostimulators, sonstige	05.29 ↔	Sonstige Sympathektomie und Exzision eines Ganglions
04.93.00 ↔	Entfernen der Elektrode(n) eines peripheren Neurostimulators, n.n.bez.	05.89 ↔	Sonstige Operation an sympathischem Nerv oder Ganglion
04.93.10 ↔	Entfernen der Elektrode(n) eines peripheren Neurostimulators, Stabelektrode, Einzelelektrodensystem	05.9 ↔	Sonstige Operationen am Nervensystem
04.93.11 ↔	Entfernen der Elektrode(n) eines peripheren Neurostimulators, Stabelektrode, Mehrelektrodensystem	21.07 ↔	Stillung einer Epistaxis durch Exzision von nasaler Mukosa und Hauttransplantation an Septum und laterale Nasenwand
04.93.20 ↔	Entfernen der Elektrode(n) eines peripheren Neurostimulators, Plattenelektrode, Einzelelektrodensystem	21.88.00 ↔	Sonstige Septumplastik, n.n.bez.
04.93.21 ↔	Entfernen der Elektrode(n) eines peripheren Neurostimulators, Plattenelektrode, Mehrelektrodensystem	21.88.10 ↔	Septumplastik, Septumunterfütterung
04.93.40 ↔	Entfernen einer Vagusnervelektrode	21.88.11 ↔	Septumplastik, Verschluss einer Septumperforation mit Schleimhaut-Verschiebelappen
04.93.99 ↔	Entfernen der Elektrode(n) eines peripheren Neurostimulators, sonstige	21.88.12 ↔	Septumplastik, Plastische Korrektur ohne Resektion
04.94.10 ↔	Revision ohne Ersatz der Elektrode(n) eines peripheren Neurostimulators, n.n.bez.	21.88.13 ↔	Septumplastik, Plastische Korrektur mit Resektion
04.94.11 ↔	Revision ohne Ersatz der Elektrode(n) eines peripheren Neurostimulators, Stabelektrode, Einzelelektrodensystem	21.88.14 ↔	Septumplastik, Plastische Rekonstruktion des Nasenseptums, mit lokalen autogenen Transplantaten (Austauschplastik)
		21.88.15 ↔	Septumplastik, Plastische Rekonstruktion des Nasenseptums, mit distalen autogenen Transplantaten, allogenen oder xenogenen Transplantaten
		21.88.99 ↔	Sonstige Septumplastik, sonstige
		22.2x.10 ↔	Infundibulotomie ohne Kieferhöhlenfensterung
		22.2x.11 ↔	Infundibulotomie mit Kieferhöhlenfensterung
		22.61 ↔	Exzision einer Läsion am Sinus maxillaris durch den Zugang nach Caldwell-Luc
		22.62.00 ↔	Exzision einer Läsion am Sinus maxillaris durch anderen Zugang, n.n.bez.
		22.62.10 ↔	Exzision einer Läsion am Sinus maxillaris, endoskopisch, n.n.bez.
		22.62.11 ↔	Endonasale Resektion der medialen Kieferhöhlenwand
		22.62.19 ↔	Exzision einer Läsion am Sinus maxillaris, endoskopisch, sonstige
		22.62.20 ↔	Exzision einer Läsion am Sinus maxillaris, offen chirurgisch, n.n.bez.
		22.62.21 ↔	Mediale Resektion der Kieferhöhlenwand, offen chirurgisch
		22.62.29 ↔	Exzision einer Läsion am Sinus maxillaris, offen chirurgisch, sonstige

22.62.99 ↔	Exzision einer Läsion am Sinus maxillaris durch anderen Zugang, sonstige	34.79.19 ↔	Sonstige plastische Rekonstruktion an der Brustwand, sekundärer Verschluss einer Thorakotomie, sonstige
29.92 ↔	Durchtrennung des N. glossopharyngeus	34.79.20 ↔	Sonstige plastische Rekonstruktion an der Brustwand, Stabilisierung, offen chirurgisch, n.n.bez.
31.91 ↔	Durchtrennung des N. laryngeus	34.79.21 ↔	Sonstige plastische Rekonstruktion an der Brustwand, Stabilisierung, offen chirurgisch, durch Draht
32.20 ↔	Thorakoskopische Exzision von Läsion oder Gewebe an der Lunge	34.79.22 ↔	Sonstige plastische Rekonstruktion an der Brustwand, Stabilisierung, offen chirurgisch, durch Platte
32.23 ↔	Offene Exzision von Läsion oder Gewebe an der Lunge	34.79.29 ↔	Sonstige plastische Rekonstruktion an der Brustwand, Stabilisierung, offen chirurgisch, sonstige
32.26 ↔	Sonstige und nicht näher bezeichnete Exzision von Läsion oder Gewebe an der Lunge	34.79.30 ↔	Sonstige plastische Rekonstruktion an der Brustwand, offene Reposition einer Sternumfraktur, n.n.bez.
32.29 ↔	Lokale Exzision oder Destruktion von Läsion oder Gewebe an der Lunge, sonstige	34.79.31 ↔	Sonstige plastische Rekonstruktion an der Brustwand, offene Reposition einer Sternumfraktur, durch Draht
34.3x.00 ↔	Exzision oder Destruktion von Läsion oder Gewebe des Mediastinums, n.n.bez.	34.79.32 ↔	Sonstige plastische Rekonstruktion an der Brustwand, offene Reposition einer Sternumfraktur, durch Platte
34.3x.10 ↔	Exzision von Läsion oder Gewebe des Mediastinums	34.79.39 ↔	Sonstige plastische Rekonstruktion an der Brustwand, offene Reposition einer Sternumfraktur, sonstige
34.3x.20 ↔	Resektion von Läsion oder Gewebe des Mediastinums, n.n.bez.	34.79.40 ↔	Sonstige plastische Rekonstruktion an der Brustwand, Knochenplastik und Knochentransplantation
34.3x.21 ↔	Resektion von Läsion oder Gewebe des Mediastinums, ohne Resektion an mediastinalen Organen	34.79.99 ↔	Sonstige plastische Rekonstruktion an der Brustwand, sonstige
34.3x.22 ↔	Resektion von Läsion oder Gewebe des Mediastinums, mit Lungenresektion oder Brustwandteilresektion	34.81 ↔	Exzision von Läsion oder Gewebe am Zwerchfell
34.3x.23 ↔	Resektion von Läsion oder Gewebe des Mediastinums, mit Perikardteilresektion	40.11.10 ↔	Offene (Inzisions-) Biopsie eines mediastinalen, paraaortalen, iliakalen oder pelvinalen Lymphknotens
34.3x.24 ↔	Resektion von Läsion oder Gewebe des Mediastinums, mit prothetischem Gefässersatz	40.11.11 ↔	Offene (Inzisions-) Biopsie eines zervikalen, supraclaviculären, axillären oder inguinalen Lymphknotens
34.3x.25 ↔	Resektion von Läsion oder Gewebe des Mediastinums, mit Lungenresektion und Gefässersatz	40.21.00 ↔	Exzision eines tiefen zervikalen Lymphknotens, n.n.bez.
34.3x.26 ↔	Resektion von Läsion oder Gewebe des Mediastinums, mit Lungenresektion und Perikardteilresektion	40.21.10 ↔	Exzision einzelner Lymphknoten und Lymphgefäße, zervikal, ohne Markierung
34.3x.27 ↔	Resektion von Läsion oder Gewebe des Mediastinums, mit Perikardteilresektion und Gefässersatz	40.21.11 ↔	Exzision einzelner Lymphknoten und Lymphgefäße, zervikal, mit Radionuklidmarkierung oder Farbstoffmarkierung (Sentinel-Lymphnodektomie)
34.3x.28 ↔	Resektion von Läsion oder Gewebe des Mediastinums, mit Lungen- und Perikardteilresektion und Gefässersatz	40.21.99 ↔	Exzision eines tiefen zervikalen Lymphknotens, sonstige
34.3x.29 ↔	Resektion von Läsion oder Gewebe des Mediastinums, sonstige	40.22.00 ↔	Exzision eines mamma-internalen Lymphknotens, n.n.bez.
34.3x.30 ↔	Destruktion von Läsion oder Gewebe des Mediastinums	40.22.10 ↔	Exzision eines mamma-internalen Lymphknotens, thorakoskopisch
34.3x.99 ↔	Exzision oder Destruktion von Läsion oder Gewebe des Mediastinums, sonstige	40.22.20 ↔	Exzision eines mamma-internalen Lymphknotens, offen chirurgisch
34.4x.00 ↔	Exzision oder Destruktion einer Läsion an der Brustwand, n.n.bez.	40.22.99 ↔	Exzision eines mamma-internalen Lymphknotens, sonstige
34.4x.10 ↔	Exzision einer Läsion an der Brustwand	40.23.00 ↔	Exzision eines axillären Lymphknotens, n.n.bez.
34.4x.20 ↔	Teilresektion einer Läsion an der Brustwand, n.n.bez.	40.23.10 ↔	Exzision eines axillären Lymphknotens, ohne Markierung
34.4x.21 ↔	Teilresektion einer Läsion an der Brustwand, ohne Rekonstruktion	40.23.11 ↔	Exzision eines axillären Lymphknotens, mit Radionuklidmarkierung oder Farbstoffmarkierung (Sentinel-Lymphnodektomie)
34.4x.22 ↔	Teilresektion einer Läsion an der Brustwand, mit Rekonstruktion	40.23.99 ↔	Exzision eines axillären Lymphknotens, sonstige
34.4x.30 ↔	Resektion einer Läsion an der Brustwand, komplette Resektion des Sternums, n.n.bez.	40.24.00 ↔	Exzision eines inguinalen Lymphknotens, n.n.bez.
34.4x.31 ↔	Resektion einer Läsion an der Brustwand, komplette Resektion des Sternums, ohne Rekonstruktion	40.24.10 ↔	Exzision eines inguinalen Lymphknotens, offen chirurgisch, ohne Markierung
34.4x.32 ↔	Resektion einer Läsion an der Brustwand, komplette Resektion des Sternums, mit Rekonstruktion	40.24.11 ↔	Exzision eines inguinalen Lymphknotens, offen chirurgisch, mit Radionuklidmarkierung oder Farbstoffmarkierung (Sentinel-Lymphnodektomie)
34.74 ↔	Korrektur einer Brustwanddeformität	40.24.20 ↔	Exzision eines inguinalen Lymphknotens, laparoskopisch
34.79.00 ↔	Sonstige plastische Rekonstruktion an der Brustwand, n.n.bez.	40.24.99 ↔	Exzision eines inguinalen Lymphknotens, sonstige
34.79.10 ↔	Sonstige plastische Rekonstruktion an der Brustwand, sekundärer Verschluss einer Thorakotomie, n.n.bez.	40.29.10 ↔	Exzision eines mediastinalen Lymphknotens, n.n.bez.
34.79.11 ↔	Sonstige plastische Rekonstruktion an der Brustwand, sekundärer Verschluss einer Thorakotomie, durch Draht		
34.79.12 ↔	Sonstige plastische Rekonstruktion an der Brustwand, sekundärer Verschluss einer Thorakotomie, durch Platte		

40.29.11 ↔	Exzision eines mediastinalen Lymphknotens, offen chirurgisch	40.53.00 ↔	Radikale Exzision von iliakalen Lymphknoten, n.n.bez.
40.29.12 ↔	Exzision eines mediastinalen Lymphknotens, thorakoskopisch	40.53.10 ↔	Radikale Exzision von iliakalen Lymphknoten als selbstständiger Eingriff
40.29.19 ↔	Exzision eines mediastinalen Lymphknotens, sonstige	40.53.11 ↔	Radikale Exzision von iliakalen Lymphknoten im Rahmen eines anderen Eingriffs
40.29.20 ↔	Exzision eines paraaortalen Lymphknotens	40.53.99 ↔	Radikale Exzision von iliakalen Lymphknoten, sonstige
40.29.30 ↔	Exzision eines iliakalen Lymphknotens	40.54.00 ↔	Radikale Exzision von inguinalen Lymphknoten, n.n.bez.
40.29.70 ↔	Exzision eines Lymphangioms oder Hygroma cysticum	40.54.10 ↔	Radikale Exzision von inguinalen Lymphknoten als selbstständiger Eingriff
40.29.80 ↔	Exzision mehrerer abdominaler Lymphknotenstationen (mit Leberbiopsie), n.n.bez.	40.54.11 ↔	Radikale Exzision von inguinalen Lymphknoten im Rahmen eines anderen Eingriffs
40.29.81 ↔	Exzision mehrerer abdominaler Lymphknotenstationen (mit Leberbiopsie), offen chirurgisch [Staging-Laparotomie]	40.54.99 ↔	Radikale Exzision von inguinalen Lymphknoten, sonstige
40.29.82 ↔	Exzision mehrerer abdominaler Lymphknotenstationen (mit Leberbiopsie), laparoskopisch [Staging-Laparoskopie]	40.59.00 ↔	Radikale Exzision anderer Lymphknoten, n.n.bez.
40.29.89 ↔	Exzision mehrerer abdominaler Lymphknotenstationen (mit Leberbiopsie), sonstige	40.59.10 ↔	Radikale Exzision anderer Lymphknoten als selbstständiger Eingriff, n.n.bez.
40.29.99 ↔	Einfache Exzision einer anderen lymphatischen Struktur, sonstige	40.59.11 ↔	Radikale Exzision mediastinaler Lymphknoten als selbstständiger Eingriff
40.3x.10 ↔	Regionale Lymphadenektomie als selbstständiger Eingriff, n.n.bez.	40.59.12 ↔	Radikale Exzision peribronchialer Lymphknoten als selbstständiger Eingriff
40.3x.11 ↔	Regionale Lymphadenektomie als selbstständiger Eingriff, zervikal	40.59.19 ↔	Radikale Exzision anderer Lymphknoten als selbstständiger Eingriff, sonstige
40.3x.12 ↔	Regionale Lymphadenektomie als selbstständiger Eingriff, axillär	40.59.20 ↔	Radikale Exzision anderer Lymphknoten im Rahmen eines anderen Eingriffs, n.n.bez.
40.3x.13 ↔	Regionale Lymphadenektomie als selbstständiger Eingriff, paraaortal, pelvin, obturatorisch oder iliakal	40.59.21 ↔	Radikale Exzision mediastinaler Lymphknoten im Rahmen eines anderen Eingriffs
40.3x.14 ↔	Regionale Lymphadenektomie als selbstständiger Eingriff, inguinal, offen chirurgisch	40.59.22 ↔	Radikale Exzision peribronchialer Lymphknoten im Rahmen eines anderen Eingriffs
40.3x.15 ↔	Regionale Lymphadenektomie als selbstständiger Eingriff, inguinale, laparoskopisch	40.59.29 ↔	Radikale Exzision anderer Lymphknoten im Rahmen eines anderen Eingriffs, sonstige
40.3x.16 ↔	Regionale Lymphadenektomie als selbstständiger Eingriff, mediastinal und peribronchial	40.59.99 ↔	Radikale Exzision anderer Lymphknoten, sonstige
40.3x.19 ↔	Regionale Lymphadenektomie als selbstständiger Eingriff, sonstige	40.9x.10 ↔	Anastomose zur Beseitigung eines Lymphödems
40.3x.21 ↔	Regionale Lymphadenektomie im Rahmen eines anderen Eingriffs, zervikal	40.9x.20 ↔	Inzision einer Lymphozele
40.3x.22 ↔	Regionale Lymphadenektomie im Rahmen eines anderen Eingriffs, axillär	41.42.00 ↔	Exzision oder Destruktion von Läsion oder Gewebe der Milz, n.n.bez.
40.3x.23 ↔	Regionale Lymphadenektomie im Rahmen eines anderen Eingriffs, paraaortal, pelvin oder iliakal	41.42.10 ↔	Exzision von Läsion oder Gewebe der Milz
40.3x.24 ↔	Regionale Lymphadenektomie im Rahmen eines anderen Eingriffs, obturatorisch	41.42.20 ↔	Destruktion von Läsion oder Gewebe der Milz
40.3x.25 ↔	Regionale Lymphadenektomie im Rahmen eines anderen Eingriffs, inguinale	41.42.99 ↔	Exzision oder Destruktion von Läsion oder Gewebe der Milz, sonstige
40.3x.26 ↔	Regionale Lymphadenektomie im Rahmen eines anderen Eingriffs, mediastinal und peribronchial	41.43 ↔	Partielle Splenektomie
40.3x.29 ↔	Regionale Lymphadenektomie im Rahmen eines anderen Eingriffs, sonstige	41.5 ↔	Totale Splenektomie
40.50 ↔	Radikale Exzision von Lymphknoten, n.n.bez.	50.12.00 ↔	Offene Biopsie an der Leber, n.n.bez.
40.51.00 ↔	Radikale Exzision von axillären Lymphknoten, n.n.bez.	50.12.09 ↔	Offene Biopsie an der Leber, sonstige
40.51.10 ↔	Radikale Exzision von axillären Lymphknoten als selbstständiger Eingriff	50.12.11 ↔	Biopsie an der Leber, durch Exzision, offen chirurgisch
40.51.11 ↔	Radikale Exzision von axillären Lymphknoten im Rahmen eines anderen Eingriffs	50.12.12 ↔	Biopsie an der Leber, durch Nadelbiopsie, offen chirurgisch
40.51.99 ↔	Radikale Exzision von axillären Lymphknoten, sonstige	50.14 ↔	Laparoskopische Leberbiopsie
40.52.00 ↔	Radikale Exzision von periaortalen Lymphknoten, n.n.bez.	55.01.11 ↔	Nephrotomie, offen chirurgisch
40.52.10 ↔	Radikale Exzision von retroperitonealen (paraaortal, parakaval) und pelvinen Lymphknoten als selbstständiger Eingriff	55.01.12 ↔	Nephrotomie, offen chirurgisch zur Exploration
40.52.11 ↔	Radikale Exzision von retroperitonealen (paraaortal, parakaval) und pelvinen Lymphknoten im Rahmen eines anderen Eingriffs	55.01.13 ↔	Nephrotomie, offen chirurgisch zur Punktion einer Zyste
40.52.99 ↔	Radikale Exzision von periaortalen Lymphknoten, sonstige	55.24 ↔	Offene Nierenbiopsie
		55.81 ↔	Naht einer Rissverletzung an der Niere
		55.84 ↔	Reposition einer Nierenstiel-Torsion
		62.3x.00 ↔	Einseitige Orchidektomie, n.n.bez.
		62.3x.10 ↔	Einseitige Orchidektomie, skrotal, ohne Epididymektomie
		62.3x.11 ↔	Einseitige Orchidektomie, skrotal, mit Epididymektomie
		62.3x.20 ↔	Einseitige Orchidektomie, Inguinalhoden, ohne Epididymektomie
		62.3x.21 ↔	Einseitige Orchidektomie, Inguinalhoden, mit Epididymektomie
		62.3x.30 ↔	Einseitige Orchidektomie, Abdominalhoden, offen chirurgisch
		62.3x.31 ↔	Einseitige Orchidektomie, Abdominalhoden, laparoskopisch

62.3x.40 ↔	Einseitige Orchidektomie, radikal	79.39.99 ↔	Offene Reposition einer Fraktur anderer bezeichneter Knochen mit innerer Knochenfixation, sonstige
62.3x.99 ↔	Einseitige Orchidektomie, sonstige	79.40 ↔	Geschlossene Reposition einer Epiphysendiastase, ohne Angabe der Lokalisation
62.41 ↔	Entfernen beider Hoden im gleichen Eingriff	79.50 ↔	Offene Reposition einer Epiphysendiastase, ohne Angabe der Lokalisation
77.31.10 ↔	Sonstige Knochendurchtrennung an Skapula	7a.51.12 ↔	Knochentransplantation an der Wirbelsäule, gefässgestielt mit mikrovaskulärer Anastomose
77.31.11 ↔	Sonstige Knochendurchtrennung an Klavikula	80.09 ↔	Arthrotomie zur Prothesenentfernung an anderer bezeichneter Lokalisation
77.39.49 ↔	Sonstige Knochendurchtrennung an Phalangen des Fusses	80.19.00 ↔	Sonstige Arthrotomie an anderer bezeichneter Lokalisation, n.n.bez.
77.91.11 ↔	Totale Resektion einer Rippe	80.19.90 ↔	Arthroskopische Arthrotomie an anderer bezeichneter Lokalisation, Gelenkspülung mit Drainage
77.91.12 ↔	Totale Resektion einer Halsrippe	80.19.91 ↔	Arthroskopische Arthrotomie an anderer bezeichneter Lokalisation, Entfernung freier Gelenkkörper
77.91.13 ↔	Totale Resektion des Sternums	80.19.92 ↔	Arthroskopische Arthrotomie an anderer bezeichneter Lokalisation, Einlegen oder Entfernen eines Medikamententrägers
78.06.10 ↔	Knochentransplantation an der Patella, gefässgestielt mit mikrovaskulärer Anastomose	80.19.93 ↔	Arthrotomie an anderer bezeichneter Lokalisation, Gelenkspülung mit Drainage
78.09.10 ↔	Knochentransplantation an Phalangen der Hand, gefässgestielt mit mikrovaskulärer Anastomose	80.19.94 ↔	Arthrotomie an anderer bezeichneter Lokalisation, Entfernung freier Gelenkkörper
78.09.11 ↔	Knochentransplantation an Phalangen der Hand, gefässgestielt ohne mikrovaskuläre Anastomose	80.19.99 ↔	Sonstige Arthrotomie an anderer bezeichneter Lokalisation, sonstige
78.09.90 ↔	Knochentransplantation an anderen näher bezeichneten Knochen, ausser Gesichtsschädelknochen, gefässgestielt mit mikrovaskulärer Anastomose	80.40 ↔	Durchtrennung von Gelenkscapsel, Ligament oder Knorpel, ohne Angabe der Lokalisation
78.09.91 ↔	Knochentransplantation an anderen näher bezeichneten Knochen, ausser Gesichtsschädelknochen, gefässgestielt ohne mikrovaskuläre Anastomose	80.89.00 ↔	Sonstige lokale Exzision oder Destruktion einer Gelenkläsion an anderer bezeichneter Lokalisation, n.n.bez.
78.11.99 ↔	Anlegen eines Fixateur externe an Skapula, Klavikula, Rippen und Sternum (inkl. Reposition von Frakturen), sonstige	80.89.20 ↔	Arthroskopische lokale Exzision oder Destruktion einer Gelenkläsion am Iliosakralgelenk
78.19.90 ↔	Geschlossene Reposition einer Fraktur sonstiger bezeichneter Knochen mit Knochenfixation durch Fixateur externe	81.96.80 ↔	Sonstige Rekonstruktion an anderen näher bezeichneten Gelenken, n.n.bez.
78.19.91 ↔	Offene Reposition einer Fraktur sonstiger bezeichneter Knochen mit Knochenfixation durch Fixateur externe	81.96.81 ↔	Sonstige Rekonstruktion an anderen näher bezeichneten Gelenken, Refixation eines osteochondralen Fragmentes, arthroskopisch
78.19.99 ↔	Anlegen eines Fixateur externe an andere näher bezeichnete Knochen, ausser Gesichtsschädelknochen (Inkl. Reposition von Frakturen), sonstige	81.96.82 ↔	Sonstige Rekonstruktion an anderen näher bezeichneten Gelenken, Refixation eines osteochondralen Fragmentes, offen chirurgisch
78.30 ↔	Verlängerungsosteotomie von Extremitäten, ohne Angabe der Lokalisation	81.96.89 ↔	Sonstige Rekonstruktion an anderen näher bezeichneten Gelenken, sonstige
78.39.99 ↔	Verlängerungsosteotomie an anderen näher bezeichneten Knochen, sonstige	81.96.8a ↔	Sonstige Rekonstruktion an anderen näher bezeichneten Gelenken, subchondrale Knocheneröffnung, arthroskopisch
78.49.19 ↔	Sonstige plastische Rekonstruktion an anderen näher bezeichneten Knochen, sonstige	81.96.8b ↔	Sonstige Rekonstruktion an anderen näher bezeichneten Gelenken, subchondrale Knocheneröffnung, offen chirurgisch
78.61.11 ↔	Knochenimplantatentfernung an Rippen und Sternum	81.96.8c ↔	Sonstige Rekonstruktion an anderen näher bezeichneten Gelenken, subchondrale Knocheneröffnung mit Einbringen eines azellulären Implantats, arthroskopisch
78.91 ↔	Einsetzen eines Knochenwachstumsstimulators an Skapula, Klavikula, Rippen und Sternum	81.96.92 ↔	Sonstige gelenkrekonstruktive und gelenkplastische Eingriffe, Refixation am Kapselbandapparat anderer Gelenke
78.97 ↔	Einsetzen eines Knochenwachstumsstimulators an Tibia und Fibula	81.96.97 ↔	Sonstige gelenkrekonstruktive und gelenkplastische Eingriffe, Komplexe Erstimplantation und Wechseloperation einer Gelenkendoprothese in Verbindung mit Knochenersatz und dem Ersatz benachbarter Gelenke
78.99 ↔	Einsetzen eines Knochenwachstumsstimulators an anderen näher bezeichneten Knochen, ausser Gesichtsschädelknochen	81.96.9b ↔	Sonstige gelenkrekonstruktive und gelenkplastische Eingriffe, sonstige gelenkplastische Eingriffe
79.19.00 ↔	Geschlossene Reposition einer Fraktur anderer bezeichneter Knochen mit innerer Knochenfixation, n.n.bez.	81.99.00 ↔	Sonstige Operationen an Gelenken und Gelenkstrukturen, n.n.bez.
79.19.11 ↔	Geschlossene Reposition einer Fraktur von Rippen mit innerer Fixation	81.99.10 ↔	Arthroskopische Revision eines Gelenkes, n.n.bez.
79.19.12 ↔	Geschlossene Reposition einer Fraktur von Sternum mit innerer Fixation	81.99.19 ↔	Arthroskopische Revision eines Gelenkes, Sonstige
79.19.99 ↔	Geschlossene Reposition einer Fraktur anderer bezeichneter Knochen mit innerer Knochenfixation, sonstige	81.99.1c ↔	Arthroskopische Revision eines Gelenkes, Oberes Sprunggelenk
79.29.00 ↔	Offene Reposition einer Fraktur anderer bezeichneter Knochen ohne innere Knochenfixation, n.n.bez.		
79.29.99 ↔	Offene Reposition einer Fraktur anderer bezeichneter Knochen ohne innere Knochenfixation, sonstige		
79.39.00 ↔	Offene Reposition einer Fraktur anderer bezeichneter Knochen mit innerer Knochenfixation, n.n.bez.		

81.99.1d ↔ Arthroskopische Revision eines Gelenkes, Unteres Sprunggelenk	86.2a.2d ‡↔ Chirurgisches Débridement, mittlerer Ausdehnung, am Fuss
81.99.20 ↔ Offen chirurgische Revision eines Gelenkes, n.n.bez.	86.2a.2e ‡↔ Chirurgisches Débridement, mittlerer Ausdehnung, an anderer Lokalisation
81.99.2c ↔ Offen chirurgische Revision eines Gelenkes, Oberes Sprunggelenk	86.2a.31 ‡↔ Chirurgisches Débridement, grosser Ausdehnung, am Kopf
81.99.2d ↔ Offen chirurgische Revision eines Gelenkes, Unteres Sprunggelenk	86.2a.36 ‡↔ Chirurgisches Débridement, grosser Ausdehnung, an der Hand
81.99.30 ↔ Arthroskopische Operationen am Gelenkknorpel, n.n.bez.	86.2a.3d ‡↔ Chirurgisches Débridement, grosser Ausdehnung, am Fuss
81.99.39 ↔ Arthroskopische Operationen am Gelenkknorpel, sonstige	86.2a.3e ‡↔ Chirurgisches Débridement, grosser Ausdehnung, an anderer Lokalisation
81.99.3c ↔ Arthroskopische Operation am Gelenkknorpel, Oberes Sprunggelenk	86.6b.21 ↔ Autologe Spalthauttransplantation, grossflächig, am Kopf
81.99.3d ↔ Arthroskopische Operation am Gelenkknorpel, Unteres Sprunggelenk	86.6b.22 ↔ Autologe Spalthauttransplantation, grossflächig, am Hals
81.99.40 ↔ Offen chirurgische Operationen am Gelenkknorpel, n.n.bez.	86.6b.23 ↔ Autologe Spalthauttransplantation, grossflächig, an Schulter und Axilla
81.99.4e ↔ Offen chirurgische Operation am Gelenkknorpel, Fuss- und Zehngelenk sonstige	86.6b.24 ↔ Autologe Spalthauttransplantation, grossflächig, an Oberarm und Ellenbogen
81.99.4f ↔ Offen chirurgische Operation am Gelenkknorpel, Metatarsophalangealgelenk	86.6b.25 ↔ Autologe Spalthauttransplantation, grossflächig, am Unterarm
81.99.4g ↔ Offen chirurgische Operation am Gelenkknorpel, Zehngelenk	86.6b.27 ↔ Autologe Spalthauttransplantation, grossflächig, an Brustwand und Rücken
81.99.50 ↔ Arthrorise und Temporäre Fixation eines Gelenkes, n.n.bez.	86.6b.28 ↔ Autologe Spalthauttransplantation, grossflächig, an Bauchregion und Leiste
81.99.59 ↔ Arthrorise und Temporäre Fixation, sonstige	86.6b.2a ↔ Autologe Spalthauttransplantation, grossflächig, am Gesäss
81.99.5c ↔ Arthrorise und Temporäre Fixation eines Gelenkes, Oberes Sprunggelenk	86.6b.2b ↔ Autologe Spalthauttransplantation, grossflächig, an Oberschenkel und Knie
81.99.5d ↔ Arthrorise und Temporäre Fixation eines Gelenkes, Unteres Sprunggelenk	86.6b.2c ↔ Autologe Spalthauttransplantation, grossflächig, am Unterschenkel
81.99.80 ↔ Sonstige arthroskopische Operationen an Gelenken und Gelenkstrukturen, n.n.bez.	86.6b.2d ↔ Autologe Spalthauttransplantation, grossflächig, am Fuss
81.99.89 ↔ Sonstige arthroskopische Operationen an Gelenken und Gelenkstrukturen, sonstige	86.88.i1 ↔ Operative Anlage oder Wechsel eines Systems zur Vakuumversiegelung in Regional- oder Allgemeinanästhesie, tiefreichend, an Knochen und Gelenken der Extremitäten
81.99.90 ↔ Sonstige offen chirurgische Operationen an Gelenken und Gelenkknorpel, n.n.bez.	86.88.i2 ↔ Operative Anlage oder Wechsel eines Systems zur Vakuumversiegelung in Regional- oder Allgemeinanästhesie, tiefreichend, an Thorax, Mediastinum und Sternum
81.99.99 ↔ Sonstige Operationen an Gelenken und Gelenkstrukturen, sonstige	86.88.i3 ↔ Operative Anlage oder Wechsel eines Systems zur Vakuumversiegelung in Regional- oder Allgemeinanästhesie, am offenen Abdomen
81.9a.1j ↔ Knorpeltransplantation und Implantation von in-vitro hergestellten Gewebekulturen, sonstige Gelenke, arthroskopisch	86.88.i4 ↔ Operative Anlage oder Wechsel eines Systems zur Vakuumversiegelung in Regional- oder Allgemeinanästhesie, endorektal
81.9a.2j ↔ Knorpeltransplantation und Implantation von in-vitro hergestellten Gewebekulturen, sonstige Gelenke, offen chirurgisch	86.88.i5 ↔ Operative Anlage oder Wechsel eines Systems zur Vakuumversiegelung in Regional- oder Allgemeinanästhesie, an Haut und Subkutangewebe
83.92 ↔ Einsetzen oder Ersetzen eines Skelettmuskelstimulators	86.88.i6 ↔ Operative Anlage oder Wechsel eines Systems zur Vakuumversiegelung in Regional- oder Allgemeinanästhesie, an anderer Lokalisation
84.54 ↔ Implantation von sonstiger internen Verlängerungsvorrichtung der Extremitäten	
84.92 ↔ Trennung von eineiigen siamesischen Zwillingen	
84.93 ↔ Trennung von zweieiigen siamesischen Zwillingen	
86.2a.21 ‡↔ Chirurgisches Débridement, mittlerer Ausdehnung, am Kopf	
86.2a.26 ‡↔ Chirurgisches Débridement, mittlerer Ausdehnung, an der Hand	

ADRG I29**Komplexe Eingriffe an Skapula, Klavikula, Rippen oder Schulter**

Mindestens eine Prozedur in Tabelle I29-1

DRG I29A**Komplexe Eingriffe an Skapula, Klavikula, Rippen oder Schulter mit bestimmtem Eingriff**

Mindestens eine Prozedur in Tabelle I29-2

DRG I29B**Komplexe Eingriffe an Skapula, Klavikula, Rippen oder Schulter, plastische Rekonstruktion**

Mindestens eine Prozedur in Tabelle I29-3

DRG I29C**Komplexe Eingriffe an Skapula, Klavikula, Rippen oder Schulter****Prozedur I29-1**

77.21.10 ↔	Keilosteotomie an Skapula	78.31 ↔	Verlängerungsosteotomie an Skapula und Klavikula
77.21.11 ↔	Keilosteotomie an Klavikula	78.41.00 ↔	Sonstige plastische Rekonstruktion an Skapula, Klavikula, Rippen und Sternum, n.n.bez.
77.21.20 ↔	Keilosteotomie an einer Rippe	78.41.10 ↔	Sonstige plastische Rekonstruktion an Skapula und Klavikula
77.21.21 ↔	Keilosteotomie am Sternum	78.41.20 ↔	Sonstige plastische Rekonstruktion an Rippen und Sternum
77.61.10 ↔	Lokale Resektion von Knochenläsion oder -gewebe an Skapula und Klavikula	78.41.99 ↔	Sonstige plastische Rekonstruktion an Skapula, Klavikula, Rippen und Sternum, sonstige
77.61.11 ↔	Lokale Resektion von Knochenläsion oder -gewebe an einer Rippe	79.19.10 ↔	Geschlossene Reposition einer Fraktur von Klavikula und Skapula mit innerer Knochenfixation
77.61.12 ↔	Lokale Resektion von Knochenläsion oder -gewebe am Sternum	79.29.10 ↔	Offene Reposition einer einfachen Fraktur der Klavikula und Skapula ohne innere Knochenfixation
77.61.20 ↔	Débridement an Skapula und Klavikula	79.29.11 ↔	Offene Reposition einer Mehrfragmentfraktur der Klavikula und Skapula ohne innere Knochenfixation
77.81.10 ↔	Sonstige partielle Knochenresektion an Skapula und Klavikula	79.39.10 ↔	Offene Reposition einer einfachen Fraktur von Klavikula und Skapula mit innerer Knochenfixation
77.81.11 ↔	Sonstige partielle Knochenresektion an einer Rippe	79.39.11 ↔	Offene Reposition einer Mehrfragmentfraktur von Klavikula und Skapula mit innerer Knochenfixation
77.81.12 ↔	Sonstige partielle Knochenresektion am Sternum	79.39.12 ↔	Offene Reposition einer einfachen Fraktur von Rippen mit innerer Fixation
77.91.00 ↔	Totale Resektion von Skapula, Klavikula, Rippen und Sternum, n.n.bez.	79.39.13 ↔	Offene Reposition einer einfachen Fraktur von Sternum mit innerer Fixation
77.91.10 ↔	Totale Resektion von Skapula und Klavikula	79.39.14 ↔	Offene Reposition einer Mehrfragmentfraktur von Rippen mit innerer Fixation
77.91.99 ↔	Totale Resektion von Skapula, Klavikula, Rippen und Sternum, sonstige	79.39.15 ↔	Offene Reposition einer Mehrfragmentfraktur von Sternum mit innerer Fixation
78.01.00 ↔	Knochen transplantation und Knochen transposition an Skapula und Klavikula, n.n.bez.	79.81.00 ↔	Offene Reposition einer Luxation der Schulter, n.n.bez.
78.01.09 ↔	Knochen transplantation und Knochen transposition an Skapula und Klavikula, sonstige	79.81.10 ↔	Offene Reposition einer Luxation im Humeroglenoidgelenk
78.01.10 ↔	Knochen transplantation an Skapula und Klavikula, gefäßgestielt mit mikrovaskulärer Anastomose	79.81.20 ↔	Offene Reposition einer Luxation im Akromioklavikulargelenk
78.01.11 ↔	Knochen transplantation an Skapula und Klavikula, gefäßgestielt ohne mikrovaskulärer Anastomose	79.81.99 ↔	Offene Reposition einer Luxation der Schulter, sonstige
78.01.13 ↔	Knorpel-Knochen transplantation an Skapula und Klavikula, autogen und allogene	79.89.10 ↔	Offene Reposition einer Luxation des Sternoklavikulargelenkes
78.01.14 ↔	Knochen transplantation an Skapula und Klavikula, autogen, Spongiosa und kortikospongiöser Span	80.11.00 ↔	Sonstige Arthrotomie der Schulter, n.n.bez.
78.01.15 ↔	Knochen transplantation an Skapula und Klavikula, allogene oder xenogene, Spongiosa und kortikospongiöser Span	80.11.10 ↔	Arthroskopische Arthrotomie des Humeroglenoidgelenkes, Gelenkspülung mit Drainage
78.01.18 ↔	Knochen transplantation an Skapula und Klavikula, allogene oder xenogene, Röhrenknochen	80.11.11 ↔	Arthroskopische Arthrotomie des Humeroglenoidgelenkes, Entfernung freier Gelenkkörper
78.11.10 ↔	Geschlossene Reposition einer Fraktur von Skapula und Klavikula mit Knochenfixation durch Fixateur externe	80.11.12 ↔	Arthrotomie des Humeroglenoidgelenkes, Gelenkspülung mit Drainage
78.11.11 ↔	Offene Reposition einer einfachen Fraktur von Skapula und Klavikula mit Knochenfixation durch Fixateur externe	80.11.13 ↔	Arthrotomie des Humeroglenoidgelenkes, Entfernung freier Gelenkkörper
78.11.12 ↔	Offene Reposition einer Mehrfragmentfraktur von Klavikula und Skapula mit Knochenfixation durch Fixateur externe	80.11.19 ↔	Sonstige Arthrotomie des Humeroglenoidgelenkes
78.11.20 ↔	Geschlossene Reposition einer Fraktur von Rippen und Sternum mit Knochenfixation durch Fixateur externe	80.11.20 ↔	Arthroskopische Arthrotomie des Akromioklavikulargelenkes, Gelenkspülung mit Drainage
78.11.21 ↔	Offene Reposition einer Fraktur von Rippen und Sternum mit Knochenfixation durch Fixateur externe	80.11.21 ↔	Arthroskopische Arthrotomie des Akromioklavikulargelenkes, Entfernung freier Gelenkkörper
78.21.00 ↔	Verkürzungsosteotomie an Skapula, Klavikula, n.n.bez.	80.11.22 ↔	Arthrotomie des Akromioklavikulargelenkes, Gelenkspülung mit Drainage
78.21.10 ↔	Temporäre Epiphyseodese an Skapula und Klavikula	80.11.23 ↔	Arthrotomie des Akromioklavikulargelenkes, Entfernung freier Gelenkkörper
78.21.11 ↔	Permanente Epiphyseodese an Skapula und Klavikula	80.11.29 ↔	Sonstige Arthrotomie des Akromioklavikulargelenkes
78.21.12 ↔	Therapeutische Epiphyseolyse an Skapula und Klavikula		
78.21.99 ↔	Verkürzungsosteotomie an Skapula, Klavikula, sonstige		

80.11.99 ↔ Sonstige Arthrotomie der Schulter, sonstige	81.82.34 ↔ Implantation Ballon-Implantat als Abstandshalter am Schultergelenk, arthroskopisch
80.19.10 ↔ Arthroskopische Arthrotomie des Sternoklavikulargelenkes, Gelenkspülung mit Drainage	81.82.35 ↔ Plastische Rekonstruktion der Rotatorenmanschette, arthroskopisch
80.19.11 ↔ Arthroskopische Arthrotomie des Sternoklavikulargelenkes, Entfernung freier Gelenkkörper	81.82.41 ↔ Refixation des Labrum glenoidale, offen chirurgisch
80.19.12 ↔ Arthroskopische Arthrotomie des Sternoklavikulargelenkes, Einlegen oder Entfernen eines Medikamententrägers	81.82.42 ↔ Vordere und hintere Pfannenrandplastik, Schultergelenk, offen chirurgisch
80.19.20 ↔ Arthrotomie des Sternoklavikulargelenkes, Gelenkspülung mit Drainage	81.82.43 ↔ Vordere und hintere Kapselplastik, Schultergelenk, offen chirurgisch
80.19.21 ↔ Arthrotomie des Sternoklavikulargelenkes, Entfernung freier Gelenkkörper	81.82.44 ↔ Akromioplastik mit Durchtrennung des Ligamentum coracoacromiale, offen chirurgisch
80.19.29 ↔ Sonstige Arthrotomie des Sternoklavikulargelenkes	81.82.45 ↔ Plastische Rekonstruktion der Rotatorenmanschette, offen chirurgisch
80.21.00 ↔ Arthroskopie der Schulter, n.n.bez.	81.83.00 ↔ Sonstiger Eingriff am Schultergelenk, n.n.bez.
80.21.10 ↔ Diagnostische Arthroskopie der Schulter	81.83.10 ↔ Refixation eines osteochondralen Fragmentes, Humeroglenoidalgelenk, arthroskopisch
80.21.20 ↔ Arthroskopisch assistierte Versorgung einer Fraktur am Humeroglenoidalgelenk	81.83.11 ↔ Refixation eines osteochondralen Fragmentes, Humeroglenoidalgelenk, offen chirurgisch
80.21.99 ↔ Arthroskopie der Schulter, sonstige	81.83.12 ↔ Refixation eines osteochondralen Fragmentes, Akromioklavikulargelenk, arthroskopisch
80.31.20 ↔ Arthroskopische Gelenkbiopsie an der Schulter	81.83.13 ↔ Refixation eines osteochondralen Fragmentes, Akromioklavikulargelenk, offen chirurgisch
80.41.00 ↔ Durchtrennung von Gelenkkapsel, Ligament oder Knorpel an der Schulter, n.n.bez.	81.83.22 ↔ Knorpelglättung, Humeroglenoidalgelenk, arthroskopisch
80.41.10 ↔ Durchtrennung von Gelenkkapsel, Ligament oder Knorpel am Humeroglenoidalgelenk	81.83.23 ↔ Knorpelglättung, Humeroglenoidalgelenk, offen chirurgisch
80.41.20 ↔ Durchtrennung von Gelenkkapsel, Ligament oder Knorpel am Akromioklavikulargelenk	81.83.26 ↔ Subchondrale Knocheneröffnung, Humeroglenoidalgelenk, arthroskopisch
80.41.99 ↔ Durchtrennung von Gelenkkapsel, Ligament oder Knorpel an der Schulter, sonstige	81.83.27 ↔ Subchondrale Knocheneröffnung, Humeroglenoidalgelenk, offen chirurgisch
80.49.10 ↔ Durchtrennung von Gelenkkapsel, Ligament oder Knorpel am Sternoklavikulargelenk	81.83.28 ↔ Subchondrale Knocheneröffnung, Akromioklavikulargelenk, arthroskopisch
80.71.00 ↔ Synovektomie an der Schulter, n.n.bez.	81.83.29 ↔ Subchondrale Knocheneröffnung, Akromioklavikulargelenk, offen chirurgisch
80.71.10 ↔ Synovektomie am Humeroglenoidalgelenk	81.83.30 ↔ Subchondrale Knocheneröffnung mit Einbringen eines azellulären Implantats, Humeroglenoidalgelenk, arthroskopisch
80.71.11 ↔ Synovektomie am Akromioklavikulargelenk	81.83.31 ↔ Subchondrale Knocheneröffnung mit Einbringen eines azellulären Implantats, Akromioklavikulargelenk, arthroskopisch
80.71.99 ↔ Synovektomie an der Schulter, sonstige	81.83.35 ↔ Subchondrale Knocheneröffnung mit Einbringen eines azellulären Implantats, Humeroglenoidalgelenk, offen chirurgisch
80.79.10 ↔ Arthroskopische Synovektomie am Sternoklavikulargelenk	81.83.36 ↔ Subchondrale Knocheneröffnung mit Einbringen eines azellulären Implantats, Akromioklavikulargelenk, offen chirurgisch
80.79.20 ↔ Offene Synovektomie am Sternoklavikulargelenk	81.83.40 ↔ Resektionsarthroplastik am Schultergelenk
80.89.00 ↔ Sonstige lokale Exzision oder Destruktion einer Gelenkläsion an anderer bezeichneter Lokalisation, n.n.bez.	81.83.99 ↔ Sonstiger Eingriff am Schultergelenk, sonstige
80.89.10 ↔ Arthroskopische lokale Exzision oder Destruktion einer Gelenkläsion am Sternoklavikulargelenk	81.93.10 ↔ Naht des Bandapparates der Klavikula
80.89.11 ↔ Débridement am Sternoklavikulargelenk	81.96.10 ↔ Sonstige Rekonstruktion an Gelenken, Sternoklavikulargelenk, n.n.bez.
80.89.12 ↔ Zystenexstirpation am Sternoklavikulargelenk	81.96.11 ↔ Sonstige Rekonstruktion an Gelenken, Sternoklavikulargelenk, Refixation eines osteochondralen Fragmentes, arthroskopisch
80.89.19 ↔ Sonstige lokale Exzision oder Destruktion am Sternoklavikulargelenk	81.96.12 ↔ Sonstige Rekonstruktion an Gelenken, Sternoklavikulargelenk, Refixation eines osteochondralen Fragmentes, offen chirurgisch
80.91.10 ↔ Arthroskopische Exzision am Humeroglenoidalgelenk	81.96.19 ↔ Sonstige Rekonstruktion an Gelenken, Sternoklavikulargelenk, sonstige
80.91.11 ↔ Sonstige Exzision am Humeroglenoidalgelenk	81.96.1a ↔ Sonstige Rekonstruktion an Gelenken, Sternoklavikulargelenk, Subchondrale Knocheneröffnung, arthroskopisch
80.91.20 ↔ Arthroskopische Exzision am Akromioklavikulargelenk	81.96.1b ↔ Sonstige Rekonstruktion an Gelenken, Sternoklavikulargelenk, Subchondrale Knocheneröffnung, offen chirurgisch
80.91.21 ↔ Sonstige Exzision am Akromioklavikulargelenk	81.96.1c ↔ Sonstige Rekonstruktion an Gelenken, Sternoklavikulargelenk, Subchondrale Knocheneröffnung mit Einbringen eines azellulären Implantats, arthroskopisch
80.99.10 ↔ Arthroskopische Exzision am Sternoklavikulargelenk	81.99.11 ↔ Arthroskopische Revision eines Gelenkes, Humeroglenoidalgelenk
80.99.11 ↔ Sonstige Exzision am Sternoklavikulargelenk	
81.23 ↔ Schulter-Arthrodese	
81.80.21 ↔ Implantation Totalendoprothese Schultergelenk, anatomisch, bei Prothesenwechsel	
81.80.22 ↔ Implantation Totalendoprothese Schultergelenk, invers, bei Prothesenwechsel	
81.80.23 ↔ Implantation Totalendoprothese Schultergelenk, Sonderprothese, bei Prothesenwechsel	
81.82.00 ↔ Plastische Rekonstruktion und Refixation am Kapselbandapparat des Schultergelenks, n.n.bez.	
81.82.09 ↔ Plastische Rekonstruktion und Refixation am Kapselbandapparat des Schultergelenks, sonstige	
81.82.31 ↔ Refixation des Labrum glenoidale, arthroskopisch	
81.82.32 ↔ Erweiterung des subakromialen Raumes, arthroskopisch	
81.82.33 ↔ Kapselraffung mit Fixation am Glenoid, arthroskopisch	

81.99.12 ↔ Arthroskopische Revision eines Gelenkes, Akromioklavikulargelenk	83.13.22 ↔ Durchtrennung einer Sehne, Oberarm und Ellenbogen
81.99.13 ↔ Arthroskopische Revision eines Gelenkes, Sternoklavikulargelenk	83.14.10 ↔ Fasziotomie oder Aponeurotomie, Kopf und Hals
81.99.21 ↔ Offen chirurgische Revision eines Gelenkes, Humeroglenoidalgelenk	83.14.11 ↔ Fasziotomie oder Aponeurotomie, Schulter und Axilla
81.99.22 ↔ Offen chirurgische Revision eines Gelenkes, Akromioklavikulargelenk	83.14.12 ↔ Fasziotomie oder Aponeurotomie, Oberarm und Ellenbogen
81.99.23 ↔ Offen chirurgische Revision eines Gelenkes, Sternoklavikulargelenk	83.19.10 ↔ Durchtrennung eines Muskels, Kopf und Hals
81.99.31 ↔ Arthroskopische Operation am Gelenkknorpel, Humeroglenoidalgelenk	83.19.11 ↔ Durchtrennung eines Muskels, Schulter und Axilla
81.99.32 ↔ Arthroskopische Operation am Gelenkknorpel, Akromioklavikulargelenk	83.19.12 ↔ Durchtrennung eines Muskels, Oberarm und Ellenbogen
81.99.33 ↔ Arthroskopische Operation am Gelenkknorpel, Sternoklavikulargelenk	83.19.20 ↔ Desinsertion von Muskel, Sehne und Faszie, Kopf und Hals
81.99.41 ↔ Offen chirurgische Operation am Gelenkknorpel, Humeroglenoidalgelenk	83.19.21 ↔ Desinsertion von Muskel, Sehne und Faszie, Schulter und Axilla
81.99.42 ↔ Offen chirurgische Operation am Gelenkknorpel, Akromioklavikulargelenk	83.19.22 ↔ Desinsertion von Muskel, Sehne und Faszie, Oberarm und Ellenbogen
81.99.43 ↔ Offen chirurgische Operation am Gelenkknorpel, Sternoklavikulargelenk	83.31.10 ↔ Exzision einer Läsion an einer Sehnenscheide, Kopf und Hals
81.99.51 ↔ Arthrorise und Temporäre Fixation eines Gelenkes, Humeroglenoidalgelenk	83.31.11 ↔ Exzision einer Läsion an einer Sehnenscheide, Schulter und Axilla
81.99.52 ↔ Arthrorise und Temporäre Fixation eines Gelenkes, Akromioklavikulargelenk	83.31.12 ↔ Exzision einer Läsion an einer Sehnenscheide, Oberarm und Ellenbogen
81.99.53 ↔ Arthrorise und Temporäre Fixation eines Gelenkes, Sternoklavikulargelenk	83.32.10 ↔ Exzision einer Läsion an einem Muskel, Kopf und Hals
81.99.91 ↔ Sonstige offen chirurgische Operationen an Gelenken und Gelenkknorpel, Humeroglenoidalgelenk	83.32.11 ↔ Exzision einer Läsion an einem Muskel, Schulter und Arm
81.99.92 ↔ Sonstige offen chirurgische Operationen an Gelenken und Gelenkknorpel, Akromioklavikulargelenk	83.39.10 ↔ Exzision einer Läsion an einer Sehne, Kopf und Hals
81.99.93 ↔ Sonstige offen chirurgische Operationen an Gelenken und Gelenkknorpel, Sternoklavikulargelenk	83.39.11 ↔ Exzision einer Läsion an einer Sehne, Schulter und Arm
81.9a.11 ↔ Knorpeltransplantation und Implantation von in-vitro hergestellten Gewebekulturen, Humeroglenoidalgelenk, arthroskopisch	83.39.20 ↔ Exzision einer Läsion an einer Faszie, Kopf und Hals
81.9a.12 ↔ Knorpeltransplantation und Implantation von in-vitro hergestellten Gewebekulturen, Akromioklavikulargelenk, arthroskopisch	83.39.21 ↔ Exzision einer Läsion an einer Faszie, Schulter und Arm
81.9a.13 ↔ Knorpeltransplantation und Implantation von in-vitro hergestellten Gewebekulturen, Sternoklavikulargelenk, arthroskopisch	83.42.10 ↔ Sonstige Tenonektomie, Kopf und Hals
81.9a.21 ↔ Knorpeltransplantation und Implantation von in-vitro hergestellten Gewebekulturen, Humeroglenoidalgelenk, offen chirurgisch	83.42.11 ↔ Sonstige Tenonektomie, Schulter und Axilla
81.9a.22 ↔ Knorpeltransplantation und Implantation von in-vitro hergestellten Gewebekulturen, Akromioklavikulargelenk, offen chirurgisch	83.42.12 ↔ Sonstige Tenonektomie, Oberarm und Ellenbogen
81.9a.23 ↔ Knorpeltransplantation und Implantation von in-vitro hergestellten Gewebekulturen, Sternoklavikulargelenk, offen chirurgisch	83.44.10 ↔ Sonstige Fasziektomie, Kopf und Hals
83.02.10 ↔ Myotomie, Kopf und Hals	83.44.11 ↔ Sonstige Fasziektomie, Schulter und Axilla
83.02.11 ↔ Myotomie, Schulter und Axilla	83.44.12 ↔ Sonstige Fasziektomie, Oberarm und Ellenbogen
83.02.12 ↔ Myotomie, Oberarm und Ellenbogen	83.45.10 ↔ Sonstige Myektomie, Kopf und Hals
83.03.10 ↔ Bursotomie, Kopf und Hals	83.45.11 ↔ Sonstige Myektomie, Schulter und Axilla
83.03.11 ↔ Bursotomie, Schulter und Axilla	83.45.12 ↔ Sonstige Myektomie, Oberarm und Ellenbogen
83.03.12 ↔ Bursotomie, Oberarm und Ellenbogen	83.49.10 ↔ Exzision einer Sehnenscheide, Kopf und Hals
83.09.10 ↔ Fremdkörperentfernung aus Muskel, Sehne oder Faszie, Kopf und Hals	83.49.11 ↔ Exzision einer Sehnenscheide, Schulter und Axilla
83.09.11 ↔ Fremdkörperentfernung aus Muskel, Sehne oder Faszie, Schulter und Axilla	83.49.12 ↔ Exzision einer Sehnenscheide, Oberarm und Ellenbogen
83.09.12 ↔ Fremdkörperentfernung aus Muskel, Sehne oder Faszie, Oberarm und Ellenbogen	83.49.20 ↔ Kompartimentresektion, Kopf und Hals
83.13.10 ↔ Inzision einer Sehne, Kopf und Hals	83.49.21 ↔ Kompartimentresektion, Schulter und Axilla
83.13.11 ↔ Inzision einer Sehne, Schulter und Axilla	83.49.22 ↔ Kompartimentresektion, Oberarm und Ellenbogen
83.13.12 ↔ Inzision einer Sehne, Oberarm und Ellenbogen	83.49.30 ↔ Sonstige Exzision von Weichteilen, Kopf und Hals
83.13.20 ↔ Durchtrennung einer Sehne, Kopf und Hals	83.49.31 ↔ Sonstige Exzision von Weichteilen, Schulter und Axilla
83.13.21 ↔ Durchtrennung einer Sehne, Schulter und Axilla	83.49.32 ↔ Sonstige Exzision von Weichteilen, Oberarm und Ellenbogen
	83.5x.10 ↔ Bursektomie, Kopf und Hals
	83.5x.11 ↔ Bursektomie, Schulter und Axilla
	83.5x.12 ↔ Bursektomie, Oberarm und Ellenbogen
	83.61.10 ↔ Naht einer Sehnenscheide, Kopf und Hals
	83.61.11 ↔ Naht einer Sehnenscheide, Schulter und Axilla
	83.61.12 ↔ Naht einer Sehnenscheide, Oberarm und Ellenbogen
	83.62.10 ↔ Sekundäre Naht einer Sehne, Kopf und Hals
	83.62.11 ↔ Sekundäre Naht einer Sehne, Schulter und Axilla
	83.62.12 ↔ Sekundäre Naht einer Sehne, Oberarm und Ellenbogen
	83.64.10 ↔ Sonstige Naht einer Sehne, Kopf und Hals
	83.64.11 ↔ Sonstige Naht einer Sehne, Schulter und Axilla
	83.64.12 ↔ Sonstige Naht einer Sehne, Oberarm und Ellenbogen
	83.65.10 ↔ Sonstige Naht an Muskel oder Faszie, Kopf und Hals
	83.65.11 ↔ Sonstige Naht an Muskel oder Faszie, Schulter und Axilla

83.65.12 ↔ Sonstige Naht an Muskel oder Faszie, Oberarm und Ellenbogen	83.85.20 ↔ Verkürzung von Muskel oder Sehne, Kopf und Hals
83.71.10 ↔ Sehnenvorverlagerung, Kopf und Hals	83.85.21 ↔ Verkürzung von Muskel oder Sehne, Schulter und Axilla
83.71.11 ↔ Sehnenvorverlagerung, Schulter und Axilla	83.85.22 ↔ Verkürzung von Muskel oder Sehne, Oberarm und Ellenbogen
83.71.12 ↔ Sehnenvorverlagerung, Oberarm und Ellenbogen	83.87.10 ↔ Muskelplastik, Kopf und Hals
83.72.10 ↔ Sehnenrückverlagerung, Kopf und Hals	83.87.11 ↔ Muskelplastik, Schulter und Axilla
83.72.11 ↔ Sehnenrückverlagerung, Schulter und Axilla	83.87.12 ↔ Muskelplastik, Oberarm und Ellenbogen
83.72.12 ↔ Sehnenrückverlagerung, Oberarm und Ellenbogen	83.88.10 ↔ Augmentation einer Sehne, Kopf und Hals
83.73.10 ↔ Reinsertion einer Sehne, Kopf und Hals	83.88.11 ↔ Augmentation einer Sehne, Schulter und Axilla
83.73.11 ↔ Reinsertion einer Sehne, Schulter und Axilla	83.88.12 ↔ Augmentation einer Sehne, Oberarm und Ellenbogen
83.73.12 ↔ Reinsertion einer Sehne, Oberarm und Ellenbogen	83.88.20 ↔ Sehnersatzplastik, Kopf und Hals
83.74.10 ↔ Reinsertion eines Muskels, Kopf und Hals	83.88.21 ↔ Sehnersatzplastik, Schulter und Axilla
83.74.11 ↔ Reinsertion eines Muskels, Schulter und Axilla	83.88.22 ↔ Sehnersatzplastik, Oberarm und Ellenbogen
83.74.12 ↔ Reinsertion eines Muskels, Oberarm und Ellenbogen	83.88.30 ↔ Schaffung eines Sehnentransplantatlagers, Kopf und Hals
83.75.10 ↔ Sehnentransfer oder -transplantation, Kopf und Hals	83.88.31 ↔ Schaffung eines Sehnentransplantatlagers, Schulter und Axilla
83.75.11 ↔ Sehnentransfer oder -transplantation, Schulter und Axilla	83.88.32 ↔ Schaffung eines Sehnentransplantatlagers, Oberarm und Ellenbogen
83.75.12 ↔ Sehnentransfer oder -transplantation, Oberarm und Ellenbogen	83.88.40 ↔ Tenodese, Kopf und Hals
83.76.10 ↔ Sonstige Sehnentransposition, Kopf und Hals	83.88.41 ↔ Tenodese, Schulter und Axilla
83.76.11 ↔ Sonstige Sehnentransposition, Schulter und Axilla	83.88.42 ↔ Tenodese, Oberarm und Ellenbogen
83.76.12 ↔ Sonstige Sehnentransposition, Oberarm und Ellenbogen	83.88.90 ↔ Sonstige plastische Operationen an der Sehne, Kopf und Hals
83.77.10 ↔ Muskeltransfer oder -transplantation, Kopf und Hals	83.88.91 ↔ Sonstige plastische Operationen an der Sehne, Schulter und Axilla
83.77.11 ↔ Muskeltransfer oder -transplantation, Schulter und Axilla	83.88.92 ↔ Sonstige plastische Operationen an der Sehne, Oberarm und Ellenbogen
83.77.12 ↔ Muskeltransfer oder -transplantation, Oberarm und Ellenbogen	83.89.10 ↔ Verlängerung, Verkürzung und Doppelung einer Faszie, Kopf und Hals
83.81.10 ↔ Sehnentransplantation, Kopf und Hals	83.89.11 ↔ Verlängerung, Verkürzung und Doppelung einer Faszie, Schulter und Axilla
83.81.11 ↔ Sehnentransplantation, Schulter und Axilla	83.89.12 ↔ Verlängerung, Verkürzung und Doppelung einer Faszie, Oberarm und Ellenbogen
83.81.12 ↔ Sehnentransplantation, Oberarm und Ellenbogen	83.89.20 ↔ Deckung eines Defekts an einer Faszie, Kopf und Hals
83.82.10 ↔ Faszientransplantation, Kopf und Hals	83.89.21 ↔ Deckung eines Defekts an einer Faszie, Schulter und Axilla
83.82.11 ↔ Faszientransplantation, Schulter und Axilla	83.89.22 ↔ Deckung eines Defekts an einer Faszie, Oberarm und Ellenbogen
83.82.12 ↔ Faszientransplantation, Oberarm und Ellenbogen	83.89.90 ↔ Sonstige plastische Operationen an der Faszie, Kopf und Hals
83.82.20 ↔ Transplantation eines lokalen Muskel- oder Faszienlappens, Kopf und Hals	83.89.91 ↔ Sonstige plastische Operationen an der Faszie, Schulter und Axilla
83.82.21 ↔ Transplantation eines lokalen Muskel- oder Faszienlappens, Schulter und Axilla	83.89.92 ↔ Sonstige plastische Operationen an der Faszie, Oberarm und Ellenbogen
83.82.22 ↔ Transplantation eines lokalen Muskel- oder Faszienlappens, Oberarm und Ellenbogen	83.91.10 ↔ Lösung von Adhäsionen von Muskel, Sehne, Faszie und Bursa, Kopf und Hals
83.82.30 ↔ Transplantation eines osteomyokutanen oder osteofasziokutanen Lappens, Kopf und Hals	83.91.11 ↔ Lösung von Adhäsionen von Muskel, Sehne, Faszie und Bursa, Schulter und Axilla
83.82.31 ↔ Transplantation eines osteomyokutanen oder osteofasziokutanen Lappens, Schulter und Axilla	83.91.12 ↔ Lösung von Adhäsionen von Muskel, Sehne, Faszie und Bursa, Oberarm und Ellenbogen
83.82.32 ↔ Transplantation eines osteomyokutanen oder osteofasziokutanen Lappens, Oberarm und Ellenbogen	83.99.10 ↔ Andere Operationen an Sehnen, Kopf und Hals
83.82.40 ↔ Transplantation eines sonstigen Lappentransplantates mit mikrovaskulärer Anastomosierung aus Muskel oder Faszie, Kopf und Hals	83.99.11 ↔ Andere Operationen an Sehnen, Schulter und Axilla
83.82.41 ↔ Transplantation eines sonstigen Lappentransplantates mit mikrovaskulärer Anastomosierung aus Muskel oder Faszie, Schulter und Axilla	83.99.12 ↔ Andere Operationen an Sehnen, Oberarm und Ellenbogen
83.82.42 ↔ Transplantation eines sonstigen Lappentransplantates mit mikrovaskulärer Anastomosierung aus Muskel oder Faszie, Oberarm und Ellenbogen	83.99.20 ↔ Andere Operationen an Muskel, Faszie und Bursa, Kopf und Hals
83.85.10 ↔ Verlängerung von Muskel oder Sehne, Kopf und Hals	83.99.21 ↔ Andere Operationen an Muskel, Faszie und Bursa, Schulter und Axilla
83.85.11 ↔ Verlängerung von Muskel oder Sehne, Schulter und Axilla	83.99.22 ↔ Andere Operationen an Muskel, Faszie und Bursa, Oberarm und Ellenbogen
83.85.12 ↔ Verlängerung von Muskel oder Sehne, Oberarm und Ellenbogen	

Prozedur I29-2

- 81.82.35 ↔ Plastische Rekonstruktion der Rotatorenmanschette, arthroskopisch
- 81.82.45 ↔ Plastische Rekonstruktion der Rotatorenmanschette, offen chirurgisch
- 81.83.30 ↔ Subchondrale Knocheneröffnung mit Einbringen eines azellulären Implantats, Humeroglenoidalgelenk, arthroskopisch
- 81.83.31 ↔ Subchondrale Knocheneröffnung mit Einbringen eines azellulären Implantats, Akromioklavikulargelenk, arthroskopisch
- 81.83.35 ↔ Subchondrale Knocheneröffnung mit Einbringen eines azellulären Implantats, Humeroglenoidalgelenk, offen chirurgisch
- 81.83.36 ↔ Subchondrale Knocheneröffnung mit Einbringen eines azellulären Implantats, Akromioklavikulargelenk, offen chirurgisch

Prozedur I29-3

- 78.01.00 ↔ Knochentransplantation und Knochentransposition an Skapula und Klavikula, n.n.bez.
- 78.01.10 ↔ Knochentransplantation an Skapula und Klavikula, gefässgestielt mit mikrovaskulärer Anastomose
- 78.01.11 ↔ Knochentransplantation an Skapula und Klavikula, gefässgestielt ohne mikrovaskulärer Anastomose
- 78.01.13 ↔ Knorpel-Knochentransplantation an Skapula und Klavikula, autogen und allogene
- 78.01.14 ↔ Knochentransplantation an Skapula und Klavikula, allogene oder xenogene, Spongiosa und kortikospongioser Span
- 78.01.15 ↔ Knochentransplantation an Skapula und Klavikula, allogene oder xenogene, Spongiosa und kortikospongioser Span
- 78.01.18 ↔ Knochentransplantation an Skapula und Klavikula, allogene oder xenogene, Röhrenknochen
- 81.23 ↔ Schulter-Arthrodese
- 81.82.31 ↔ Refixation des Labrum glenoidale, arthroskopisch
- 81.82.33 ↔ Kapselraffung mit Fixation am Glenoid, arthroskopisch
- 81.82.41 ↔ Refixation des Labrum glenoidale, offen chirurgisch
- 81.82.42 ↔ Vordere und hintere Pfannenrandplastik, Schultergelenk, offen chirurgisch
- 81.82.43 ↔ Vordere und hintere Kapselplastik, Schultergelenk, offen chirurgisch
- 83.71.10 ↔ Sehnenverlagerung, Kopf und Hals
- 83.71.11 ↔ Sehnenverlagerung, Schulter und Axilla
- 83.71.12 ↔ Sehnenverlagerung, Oberarm und Ellenbogen
- 83.75.10 ↔ Sehnentransfer oder -transplantation, Kopf und Hals
- 83.75.11 ↔ Sehnentransfer oder -transplantation, Schulter und Axilla
- 83.75.12 ↔ Sehnentransfer oder -transplantation, Oberarm und Ellenbogen
- 83.76.10 ↔ Sonstige Sehnentransposition, Kopf und Hals
- 83.76.11 ↔ Sonstige Sehnentransposition, Schulter und Axilla
- 83.76.12 ↔ Sonstige Sehnentransposition, Oberarm und Ellenbogen
- 83.81.10 ↔ Sehnentransplantation, Kopf und Hals
- 83.81.11 ↔ Sehnentransplantation, Schulter und Axilla
- 83.81.12 ↔ Sehnentransplantation, Oberarm und Ellenbogen
- 83.82.10 ↔ Faszientransplantation, Kopf und Hals
- 83.82.11 ↔ Faszientransplantation, Schulter und Axilla
- 83.82.12 ↔ Faszientransplantation, Oberarm und Ellenbogen
- 83.82.20 ↔ Transplantation eines lokalen Muskel- oder Faszienlappens, Kopf und Hals
- 83.82.21 ↔ Transplantation eines lokalen Muskel- oder Faszienlappens, Schulter und Axilla
- 83.82.22 ↔ Transplantation eines lokalen Muskel- oder Faszienlappens, Oberarm und Ellenbogen
- 83.82.30 ↔ Transplantation eines osteomyokutanen oder osteofasziokutanen Lappens, Kopf und Hals
- 83.82.31 ↔ Transplantation eines osteomyokutanen oder osteofasziokutanen Lappens, Schulter und Axilla
- 83.82.32 ↔ Transplantation eines osteomyokutanen oder osteofasziokutanen Lappens, Oberarm und Ellenbogen
- 83.82.40 ↔ Transplantation eines sonstigen Lappentransplantates mit mikrovaskulärer Anastomosierung aus Muskel oder Faszie, Kopf und Hals
- 83.82.41 ↔ Transplantation eines sonstigen Lappentransplantates mit mikrovaskulärer Anastomosierung aus Muskel oder Faszie, Schulter und Axilla
- 83.82.42 ↔ Transplantation eines sonstigen Lappentransplantates mit mikrovaskulärer Anastomosierung aus Muskel oder Faszie, Oberarm und Ellenbogen

ADRG I30**Komplexe Eingriffe am Kniegelenk**

Prozedur in Tabelle I30-1 und mindestens eine Prozedur in Tabelle I30-2 oder Prozedur in Tabelle I30-3

DRG I30A**Komplexe Eingriffe am Kniegelenk mit bestimmtem Eingriff oder Alter < 16 Jahre**

Alter < 16 Jahre oder mindestens eine Prozedur in Tabelle I30-4

DRG I30B**Komplexe Eingriffe am Kniegelenk, Alter > 15 Jahre****Prozedur I30-1**

- 77.16.10 ↔ Sonstige Knocheninzision ohne Knochendurchtrennung an der Patella, Exploration und Knochenbohrung
- 77.16.11 ↔ Sonstige Knocheninzision ohne Knochendurchtrennung an der Patella, Fremdkörperentfernung
- 77.16.12 ↔ Sonstige Knocheninzision ohne Knochendurchtrennung an der Patella, Einlage und Entfernung eines Medikamententrägers
- 77.16.13 ↔ Sonstige Knocheninzision ohne Knochendurchtrennung an der Patella, Drainage

77.67.00 ↔ Lokale Resektion von Knochenläsion oder -gewebe an Tibia und Fibula, n.n.bez.	81.47.10 ↔ Refixation eines osteochondralen Fragmentes am Kniegelenk
77.67.10 ↔ Lokale Resektion von Knochenläsion oder -gewebe an Tibia	81.47.11 ↔ Refixation eines osteochondralen Fragmentes am Kniegelenk, arthroskopisch
77.67.11 ↔ Lokale Resektion von Knochenläsion oder -gewebe an Fibula	81.47.12 ↔ Subchondrale Spongiosaplastik am Kniegelenk
77.67.20 ↔ Débridement an Tibia	81.47.13 ↔ Subchondrale Spongiosaplastik am Kniegelenk, arthroskopisch
77.67.21 ↔ Débridement an Fibula	81.47.14 ↔ Meniskusrefixation, offen chirurgisch
77.67.99 ↔ Lokale Resektion von Knochenläsion oder -gewebe an Tibia und Fibula, sonstige	81.47.15 ↔ Meniskusrefixation, arthroskopisch
77.86 ↔ Sonstige partielle Knochenresektion aus der Patella	81.47.19 ↔ Knöcherne Refixation eines Kreuzbandes, offen chirurgisch
77.96 ↔ Totale Patella-Resektion	81.47.20 ↔ Knöcherne Refixation eines Kreuzbandes, arthroskopisch
78.56.00 ↔ Innere Knochenfixation ohne Reposition der Fraktur an der Patella, n.n.bez.	81.47.23 ↔ Subchondrale Knocheneröffnung am Kniegelenk, offen chirurgisch
78.56.10 ↔ Revision von Osteosynthesematerial ohne Materialersatz an der Patella	81.47.24 ↔ Subchondrale Knocheneröffnung am Kniegelenk, arthroskopisch
78.56.99 ↔ Innere Knochenfixation ohne Reposition der Fraktur an der Patella, sonstige	81.47.25 ↔ Subchondrale Knocheneröffnung am Kniegelenk mit Einbringen eines azellulären Implantats, arthroskopisch
78.96 ↔ Einsetzen eines Knochenwachstumsstimulators an der Patella	81.47.26 ↔ Implantation eines patientenindividuellen metallischen Knorpelersatzes am Kniegelenk
79.59.10 ↔ Offene Reposition einer Epiphysendiastase an der Patella	81.47.27 ↔ Resektionsarthroplastik am Kniegelenk
79.86.00 ↔ Offene Reposition einer Luxation des Knies, n.n.bez.	81.47.28 ↔ Subchondrale Knocheneröffnung am Kniegelenk mit Einbringen eines azellulären Implantats, offen chirurgisch
79.86.10 ↔ Offene Reposition einer Luxation des proximalen Tibiofibulargelenks	81.47.30 ↔ Sonstige Refixation und Naht am Kapselbandapparat des Kniegelenks
79.86.19 ↔ Offene Reposition einer Luxation des Kniegelenks	81.47.31 ↔ Sonstige Bandplastik am Kniegelenk, offen chirurgisch
79.86.99 ↔ Offene Reposition einer Luxation des Knies, sonstige	81.47.40 ↔ Sonstige Rekonstruktion am Kniegelenk, Patella und ihr Halteapparat
80.16.00 ↔ Sonstige Arthrotomie des Knies, n.n.bez.	81.55 ↔ Revision ohne Ersatz einer Knieendoprothese
80.16.10 ↔ Arthroskopische Arthrotomie des Kniegelenks, Gelenkspülung mit Drainage	81.95.10 ↔ Naht des vorderen Kreuzbandes des Knies, arthroskopisch
80.16.11 ↔ Arthroskopische Arthrotomie des Kniegelenks, Entfernung freier Gelenkkörper	81.95.11 ↔ Naht des vorderen Kreuzbandes des Knies, offen chirurgisch
80.16.12 ↔ Arthroskopische Arthrotomie des Kniegelenks, Einlegen oder Entfernen eines Medikamententrägers	81.95.12 ↔ Naht des hinteren Kreuzbandes des Knies, arthroskopisch
80.16.20 ↔ Arthrotomie des Kniegelenks, Gelenkspülung mit Drainage	81.95.13 ↔ Naht des hinteren Kreuzbandes des Knies, offen chirurgisch
80.16.21 ↔ Sonstige Arthrotomie des Knies, Arthrotomie des Kniegelenks, Entfernung freier Gelenkkörper	81.95.14 ↔ Naht des medialen Kapselbandapparates mit Einbezug des Meniskus, arthroskopisch
80.16.99 ↔ Sonstige Arthrotomie des Knies, sonstige	81.95.15 ↔ Naht des medialen Kapselbandapparates mit Einbezug des Meniskus, offen chirurgisch
80.46.00 ↔ Durchtrennung von Gelenkkapsel, Ligament oder Knorpel am Knie, n.n.bez.	81.95.16 ↔ Naht des lateralen Kapselbandapparates des Knies, arthroskopisch
80.46.10 ↔ Durchtrennung von Gelenkkapsel, Ligament oder Knorpel am Kniegelenk	81.95.17 ↔ Naht des lateralen Kapselbandapparates des Knies, offen chirurgisch
80.46.20 ↔ Durchtrennung von Gelenkkapsel, Ligament oder Knorpel am proximalen Tibiofibulargelenk	81.95.18 ↔ Naht des dorsalen Kapselbandapparates des Knies, offen chirurgisch
80.46.99 ↔ Durchtrennung von Gelenkkapsel, Ligament oder Knorpel am Knie, sonstige	81.99.1a ↔ Arthroskopische Revision eines Gelenkes, Kniegelenk
80.6x.00 ↔ Menishektomie am Knie, n.n.bez.	81.99.1b ↔ Arthroskopische Revision eines Gelenkes, Proximales Tibiofibulargelenk
80.6x.10 ↔ Menishektomie am Knie, arthroskopisch, partiell	81.99.2a ↔ Offen chirurgische Revision eines Gelenkes, Kniegelenk
80.6x.11 ↔ Menishektomie am Knie, arthroskopisch, total	81.99.2b ↔ Offen chirurgische Revision eines Gelenkes, Proximales Tibiofibulargelenk
80.6x.20 ↔ Menishektomie am Knie, offen chirurgisch, partiell	81.99.3a ↔ Arthroskopische Operation am Gelenkknorpel und an den Menisken, Kniegelenk
80.6x.21 ↔ Menishektomie am Knie, offen chirurgisch, total	81.99.3b ↔ Arthroskopische Operation am Gelenkknorpel, Proximales Tibiofibulargelenk
80.6x.99 ↔ Menishektomie am Knie, sonstige	81.99.4a ↔ Offen chirurgische Operation am Gelenkknorpel und an den Menisken, Kniegelenk
80.76.00 ↔ Synovektomie am Knie, n.n.bez.	81.99.4b ↔ Offen chirurgische Operation am Gelenkknorpel, Proximales Tibiofibulargelenk
80.76.10 ↔ Arthroskopische Synovektomie am Kniegelenk	81.99.5a ↔ Arthrorise und Temporäre Fixation eines Gelenkes, Kniegelenk
80.76.11 ↔ Arthroskopische Synovektomie am proximalen Tibiofibulargelenk	81.99.5b ↔ Arthrorise und Temporäre Fixation eines Gelenkes, Proximales Tibiofibulargelenk
80.76.20 ↔ Offene Synovektomie am Kniegelenk	
80.76.21 ↔ Offene Synovektomie am proximalen Tibiofibulargelenk	
80.76.99 ↔ Synovektomie am Knie, sonstige	
80.86.00 ↔ Sonstige lokale Exzision oder Destruktion einer Gelenkläsion am Knie, n.n.bez.	
80.86.10 ↔ Arthroskopische lokale Exzision oder Destruktion am Kniegelenk	
80.86.11 ↔ Débridement am Kniegelenk	
80.86.12 ↔ Zystenexstirpation am Kniegelenk	
80.86.13 ↔ Exzision eines Meniskusganglions am Kniegelenk	
80.86.99 ↔ Sonstige lokale Exzision oder Destruktion einer Gelenkläsion am Knie, sonstige	

81.99.82 ↔	Sonstige arthroskopische Operationen an Gelenken und Gelenkstrukturen, Kniegelenk	81.9a.5c ↔	Knorpeltransplantation mit OATS (osteoarticular transfer system)-Verfahren, Mosaikplastik, am Kniegelenk, arthroskopisch
81.99.9a ↔	Sonstige offen chirurgische Operationen an Gelenken und Gelenkknorpel, Proximales Tibiofibulargelenk	81.9a.6c ↔	Knorpeltransplantation mit OATS (osteoarticular transfer system)-Verfahren, Mosaikplastik, am Kniegelenk, offen chirurgisch
81.9a.1c ↔	Knorpeltransplantation und Implantation von in-vitro hergestellten Gewebekulturen, Kniegelenk, arthroskopisch		
81.9a.2c ↔	Knorpeltransplantation und Implantation von in-vitro hergestellten Gewebekulturen, Kniegelenk, offen chirurgisch		

Prozedur I30-2

78.16.10 ↔	Geschlossene Reposition einer Fraktur der Patella mit Knochenfixation durch Fixateur externe	81.9a.3g †↔	Autogene matrixinduzierte Chondrozytentransplantation an Gelenken, andere Tarsalgelenke und Tarsometatarsalgelenke, arthroskopisch
78.16.11 ↔	Offene Reposition einer Fraktur der Patella mit Knochenfixation durch Fixateur externe	81.9a.3h †↔	Autogene matrixinduzierte Chondrozytentransplantation an Gelenken, Metatarsophalangealgelenk, arthroskopisch
78.16.99 ↔	Anlegen eines Fixateur externe an der Patella (inkl. Reposition von Frakturen), sonstige	81.9a.3i †↔	Autogene matrixinduzierte Chondrozytentransplantation an Gelenken, Zehengelenk, arthroskopisch
79.19.30 ↔	Geschlossene Reposition einer Fraktur der Patella mit innerer Knochenfixation	81.9a.3j †↔	Autogene matrixinduzierte Chondrozytentransplantation an Gelenken, sonstige Gelenke, arthroskopisch
79.29.30 ↔	Offene Reposition einer Fraktur der Patella ohne innere Knochenfixation	81.9a.41 †↔	Autogene matrixinduzierte Chondrozytentransplantation an Gelenken, Humeroglenoidalgelenk, offen chirurgisch
79.36.40 ↔	Offene Reposition einer Mehrfragmentfraktur sonstiger Teile der Tibia mit innerer Knochenfixation	81.9a.42 †↔	Autogene matrixinduzierte Chondrozytentransplantation an Gelenken, Akromioklavikulargelenk, offen chirurgisch
79.36.50 ↔	Offene Reposition einer einfachen Fraktur der proximalen Fibula mit innerer Knochenfixation	81.9a.43 †↔	Autogene matrixinduzierte Chondrozytentransplantation an Gelenken, Sternoklavikulargelenk, offen chirurgisch
79.36.51 ↔	Offene Reposition einer Mehrfragmentfraktur der proximalen Fibula mit innerer Knochenfixation	81.9a.44 †↔	Autogene matrixinduzierte Chondrozytentransplantation an Gelenken, Ellenbogen, offen chirurgisch
79.36.99 ↔	Offene Reposition einer Fraktur an Tibia und Fibula mit innerer Knochenfixation, sonstige	81.9a.46 †↔	Autogene matrixinduzierte Chondrozytentransplantation an Gelenken, Handgelenk, offen chirurgisch
79.39.40 ↔	Offene Reposition einer Fraktur der Patella mit innerer Knochenfixation	81.9a.4a †↔	Autogene matrixinduzierte Chondrozytentransplantation an Gelenken, Iliosakralgelenk, offen chirurgisch
81.9a.31 †↔	Autogene matrixinduzierte Chondrozytentransplantation an Gelenken, Humeroglenoidalgelenk, arthroskopisch	81.9a.4b †↔	Autogene matrixinduzierte Chondrozytentransplantation an Gelenken, Hüftgelenk, offen chirurgisch
81.9a.32 †↔	Autogene matrixinduzierte Chondrozytentransplantation an Gelenken, Akromioklavikulargelenk, arthroskopisch	81.9a.4c †↔	Autogene matrixinduzierte Chondrozytentransplantation an Gelenken, Kniegelenk, offen chirurgisch
81.9a.33 †↔	Autogene matrixinduzierte Chondrozytentransplantation an Gelenken, Sternoklavikulargelenk, arthroskopisch	81.9a.4d †↔	Autogene matrixinduzierte Chondrozytentransplantation an Gelenken, Proximales Tibiofibulargelenk, offen chirurgisch
81.9a.34 †↔	Autogene matrixinduzierte Chondrozytentransplantation an Gelenken, Ellenbogen, arthroskopisch	81.9a.4e †↔	Autogene matrixinduzierte Chondrozytentransplantation an Gelenken, oberes Sprunggelenk, offen chirurgisch
81.9a.36 †↔	Autogene matrixinduzierte Chondrozytentransplantation an Gelenken, Handgelenk, arthroskopisch	81.9a.4f †↔	Autogene matrixinduzierte Chondrozytentransplantation an Gelenken, unteres Sprunggelenk, offen chirurgisch
81.9a.3a †↔	Autogene matrixinduzierte Chondrozytentransplantation an Gelenken, Iliosakralgelenk, arthroskopisch	81.9a.4g †↔	Autogene matrixinduzierte Chondrozytentransplantation an Gelenken, andere Tarsalgelenke und Tarsometatarsalgelenke, offen chirurgisch
81.9a.3b †↔	Autogene matrixinduzierte Chondrozytentransplantation an Gelenken, Hüftgelenk, arthroskopisch	81.9a.4h †↔	Autogene matrixinduzierte Chondrozytentransplantation an Gelenken, Metatarsophalangealgelenk, offen chirurgisch
81.9a.3c †↔	Autogene matrixinduzierte Chondrozytentransplantation an Gelenken, Kniegelenk, arthroskopisch	81.9a.4i †↔	Autogene matrixinduzierte Chondrozytentransplantation an Gelenken, Zehengelenk, offen chirurgisch
81.9a.3d †↔	Autogene matrixinduzierte Chondrozytentransplantation an Gelenken, Proximales Tibiofibulargelenk, arthroskopisch		
81.9a.3e †↔	Autogene matrixinduzierte Chondrozytentransplantation an Gelenken, oberes Sprunggelenk, arthroskopisch		
81.9a.3f †↔	Autogene matrixinduzierte Chondrozytentransplantation an Gelenken, unteres Sprunggelenk, arthroskopisch		

81.9a.4j †↔ Autogene matrixinduzierte
Chondrozytentransplantation an Gelenken, sonstige
Gelenke, offen chirurgisch

Prozedur I30-3

78.06.20 ↔ Knochentransplantation an der Patella, gefäßgestielt, ohne mikrovaskuläre Anastomose	81.45.12 ↔ Rekonstruktion des vorderen Kreuzbandes mit Semitendinosus- und/oder Gracilis-Sehne, arthroskopisch
79.36.10 ↔ Offene Reposition einer einfachen Fraktur der proximalen Tibia mit innerer Knochenfixation durch (Blount-)Klammern oder intramedullären Draht	81.45.13 ↔ Rekonstruktion des hinteren Kreuzbandes mit Semitendinosus- und/oder Gracilis-Sehne, arthroskopisch
79.36.11 ↔ Offene Reposition einer einfachen Fraktur der proximalen Tibia mit innerer Knochenfixation durch Schraube	81.45.14 ↔ Rekonstruktion des vorderen Kreuzbandes mit alloplastischem Bandersatz und alloplastischer Bandunterstützung, arthroskopisch
79.36.12 ↔ Offene Reposition einer einfachen Fraktur der proximalen Tibia mit sonstiger innerer Knochenfixation	81.45.19 ↔ Sonstige Rekonstruktion an den Kreuzbändern, arthroskopisch
79.36.13 ↔ Offene Reposition einer Mehrfragmentfraktur der proximalen Tibia mit innerer Knochenfixation durch (Blount-)Klammern	81.45.20 ↔ Rekonstruktion des vorderen Kreuzbandes mit autogener Patellarsehne, offen chirurgisch
79.36.14 ↔ Offene Reposition einer Mehrfragmentfraktur der proximalen Tibia mit sonstiger innerer Knochenfixation	81.45.21 ↔ Rekonstruktion des hinteren Kreuzbandes mit autogener Patellarsehne, offen chirurgisch
81.42 ↔ Five-in-one Rekonstruktion am Kniegelenk	81.45.22 ↔ Rekonstruktion des vorderen Kreuzbandes mit Semitendinosus- und/oder Gracilis-Sehne, offen chirurgisch
81.43 ↔ Rekonstruktion am Kniegelenk nach unhappy triad	81.45.23 ↔ Rekonstruktion des hinteren Kreuzbandes mit Semitendinosus- und/oder Gracilis-Sehne, offen chirurgisch
81.44.10 ↔ Stabilisierung der Patella, Retinakulumspaltung, lateral	81.45.24 ↔ Rekonstruktion des vorderen Kreuzbandes mit alloplastischem Bandersatz und alloplastischer Bandunterstützung, offen chirurgisch
81.44.11 ↔ Stabilisierung der Patella, Retinakulumspaltung, lateral mit Zügelungsoperation	81.45.29 ↔ Sonstige Rekonstruktion an den Kreuzbändern, offen chirurgisch
81.44.12 ↔ Stabilisierung der Patella, Verlagerung des Patellarsehnenansatzes	81.45.99 ↔ Sonstige Rekonstruktion an den Kreuzbändern, sonstige
81.44.13 ↔ Stabilisierung der Patella, Verlagerung des Patellarsehnenansatzes mit Knochenspan	81.47.16 ↔ Meniskustransplantation
81.44.14 ↔ Stabilisierung der Patella mittels MPFL (Mediales Patello-Femorales Ligament)-Plastik	81.47.60 ↔ Trochleaplastik am Kniegelenk mit Arthrotomie, Osteotomie des distalen Femurs mit oder ohne subchondraler Spongiosaplastik
81.44.99 ↔ Stabilisierung der Patella, sonstige	83.86 ↔ Quadrizepssehnen-Rekonstruktion
81.45.10 ↔ Rekonstruktion des vorderen Kreuzbandes mit autogener Patellarsehne, arthroskopisch	
81.45.11 ↔ Rekonstruktion des hinteren Kreuzbandes mit autogener Patellarsehne, arthroskopisch	

Prozedur I30-4

80.6x.11 ↔ Menishektomie am Knie, arthroskopisch, total	81.9a.36 †↔ Autogene matrixinduzierte Chondrozytentransplantation an Gelenken, Handgelenk, arthroskopisch
80.6x.21 ↔ Menishektomie am Knie, offen chirurgisch, total	
81.47.16 ↔ Meniskustransplantation	81.9a.3a †↔ Autogene matrixinduzierte Chondrozytentransplantation an Gelenken, Iliosakralgelenk, arthroskopisch
81.47.25 ↔ Subchondrale Knocheneröffnung am Kniegelenk mit Einbringen eines azellulären Implantats, arthroskopisch	81.9a.3b †↔ Autogene matrixinduzierte Chondrozytentransplantation an Gelenken, Hüftgelenk, arthroskopisch
81.47.28 ↔ Subchondrale Knocheneröffnung am Kniegelenk mit Einbringen eines azellulären Implantats, offen chirurgisch	81.9a.3c †↔ Autogene matrixinduzierte Chondrozytentransplantation an Gelenken, Kniegelenk, arthroskopisch
81.47.60 ↔ Trochleaplastik am Kniegelenk mit Arthrotomie, Osteotomie des distalen Femurs mit oder ohne subchondraler Spongiosaplastik	81.9a.3d †↔ Autogene matrixinduzierte Chondrozytentransplantation an Gelenken, Proximales Tibiofibulargelenk, arthroskopisch
81.9a.31 †↔ Autogene matrixinduzierte Chondrozytentransplantation an Gelenken, Humero Glenoidgelenk, arthroskopisch	81.9a.3e †↔ Autogene matrixinduzierte Chondrozytentransplantation an Gelenken, oberes Sprunggelenk, arthroskopisch
81.9a.32 †↔ Autogene matrixinduzierte Chondrozytentransplantation an Gelenken, Akromioklavikulargelenk, arthroskopisch	81.9a.3f †↔ Autogene matrixinduzierte Chondrozytentransplantation an Gelenken, unteres Sprunggelenk, arthroskopisch
81.9a.33 †↔ Autogene matrixinduzierte Chondrozytentransplantation an Gelenken, Sternoklavikulargelenk, arthroskopisch	81.9a.3g †↔ Autogene matrixinduzierte Chondrozytentransplantation an Gelenken, andere Tarsalgelenke und Tarsometatarsalgelenke, arthroskopisch
81.9a.34 †↔ Autogene matrixinduzierte Chondrozytentransplantation an Gelenken, Ellenbogen, arthroskopisch	

81.9a.3h ‡↔	Autogene matrixinduzierte Chondrozytentransplantation an Gelenken, Metatarsophalangealgelenk, arthroskopisch	81.9a.4c ‡↔	Autogene matrixinduzierte Chondrozytentransplantation an Gelenken, Kniegelenk, offen chirurgisch
81.9a.3i ‡↔	Autogene matrixinduzierte Chondrozytentransplantation an Gelenken, Zehengelenk, arthroskopisch	81.9a.4d ‡↔	Autogene matrixinduzierte Chondrozytentransplantation an Gelenken, Proximales Tibiofibulargelenk, offen chirurgisch
81.9a.3j ‡↔	Autogene matrixinduzierte Chondrozytentransplantation an Gelenken, sonstige Gelenke, arthroskopisch	81.9a.4e ‡↔	Autogene matrixinduzierte Chondrozytentransplantation an Gelenken, oberes Sprunggelenk, offen chirurgisch
81.9a.41 ‡↔	Autogene matrixinduzierte Chondrozytentransplantation an Gelenken, Humero Glenoidalgelenk, offen chirurgisch	81.9a.4f ‡↔	Autogene matrixinduzierte Chondrozytentransplantation an Gelenken, unteres Sprunggelenk, offen chirurgisch
81.9a.42 ‡↔	Autogene matrixinduzierte Chondrozytentransplantation an Gelenken, Akromioklavikulargelenk, offen chirurgisch	81.9a.4g ‡↔	Autogene matrixinduzierte Chondrozytentransplantation an Gelenken, andere Tarsalgelenke und Tarsometatarsalgelenke, offen chirurgisch
81.9a.43 ‡↔	Autogene matrixinduzierte Chondrozytentransplantation an Gelenken, Sternoklavikulargelenk, offen chirurgisch	81.9a.4h ‡↔	Autogene matrixinduzierte Chondrozytentransplantation an Gelenken, Metatarsophalangealgelenk, offen chirurgisch
81.9a.44 ‡↔	Autogene matrixinduzierte Chondrozytentransplantation an Gelenken, Ellenbogen, offen chirurgisch	81.9a.4i ‡↔	Autogene matrixinduzierte Chondrozytentransplantation an Gelenken, Zehengelenk, offen chirurgisch
81.9a.46 ‡↔	Autogene matrixinduzierte Chondrozytentransplantation an Gelenken, Handgelenk, offen chirurgisch	81.9a.4j ‡↔	Autogene matrixinduzierte Chondrozytentransplantation an Gelenken, sonstige Gelenke, offen chirurgisch
81.9a.4a ‡↔	Autogene matrixinduzierte Chondrozytentransplantation an Gelenken, Iliosakralgelenk, offen chirurgisch		
81.9a.4b ‡↔	Autogene matrixinduzierte Chondrozytentransplantation an Gelenken, Hüftgelenk, offen chirurgisch		

ADRG I31**Mehrere komplexe Eingriffe an Ellenbogengelenk und Unterarm oder gelenkübergreifende Weichteildistraktion bei angeborenen Anomalien der Hand**

Mindestens zwei Prozeduren in Tabelle I31-1 oder Beidseitige Prozedur in Tabelle I31-2 oder Prozedur in Tabelle I31-3

DRG I31Z**Mehrere komplexe Eingriffe an Ellenbogengelenk und Unterarm oder gelenkübergreifende Weichteildistraktion bei angeborenen Anomalien der Hand****Prozedur I31-1**

77.23 ↔	Keilosteotomie an Radius und Ulna	78.13.12 ↔	Offene Reposition einer distalen Radiusfraktur mit Knochenfixation durch Fixateur externe
77.33.00 ↔	Sonstige Knochendurchtrennung an Radius und Ulna, n.n.bez.	78.13.13 ↔	Offene Reposition einer sonstigen Radiusfraktur mit Knochenfixation durch Fixateur externe
77.33.10 ↔	Kortikotomie bei Segmenttransport an Radius und Ulna	78.13.20 ↔	Geschlossene Reposition einer Ulnafraktur mit Knochenfixation durch Fixateur externe
77.33.11 ↔	Komplexe (mehrdimensionale) Osteotomie (mit Achsenkorrektur) an Radius und Ulna	78.13.99 ↔	Anlegen eines Fixateur externe an Radius und Ulna (inkl. Reposition von Frakturen), sonstige
77.33.20 ↔	Knochendurchtrennung an distaler Ulna und Ulnaschaft	78.23.00 ↔	Verkürzungsosteotomie an Radius und Ulna, n.n.bez.
77.33.99 ↔	Sonstige Knochendurchtrennung an Radius und Ulna, sonstige	78.23.10 ↔	Temporäre Epiphyseodese an Radius und Ulna
77.83 ↔	Sonstige partielle Knochenresektion an Radius und Ulna	78.23.11 ↔	Permanente Epiphyseodese an Radius und Ulna
77.93 ↔	Totale Resektion von Radius und Ulna	78.23.12 ↔	Therapeutische Epiphyseolyse an Radius und Ulna
78.03.10 ↔	Knochen transplantation an Radius und Ulna, gefäßgestielt mit mikrovaskulärer Anastomose	78.23.99 ↔	Verkürzungsosteotomie an Radius und Ulna, sonstige
78.03.11 ↔	Knochen transplantation an Radius und Ulna, gefäßgestielt ohne mikrovaskulärer Anastomose	78.43 ↔	Sonstige plastische Rekonstruktion an Radius und Ulna
78.03.13 ↔	Knorpel-Knochen transplantation an Radius und Ulna, autogen und allogent	78.53.00 ↔	Innere Knochenfixation ohne Reposition der Fraktur an Radius und Ulna, n.n.bez.
78.13.10 ↔	Geschlossene Reposition einer distalen Radiusfraktur mit Knochenfixation durch Fixateur externe	78.53.10 ↔	Revision von Osteosynthesematerial ohne Materialersatz an Radius
78.13.11 ↔	Geschlossene Reposition einer sonstigen Radiusfraktur mit Knochenfixation durch Fixateur externe	78.53.20 ↔	Revision von Osteosynthesematerial ohne Materialersatz an Ulna
		78.53.99 ↔	Innere Knochenfixation ohne Reposition der Fraktur an Radius und Ulna, sonstige
		78.93 ↔	Einsetzen eines Knochenwachstumsstimulators an Radius und Ulna

79.22.00 ↔ Offene Reposition einer Fraktur an Radius und Ulna ohne innere Knochenfixation, n.n.bez.	80.42 ↔ Durchtrennung von Gelenkscapsel, Ligament oder Knorpel am Ellenbogen
79.22.10 ↔ Offene Reposition einer distalen Radiusfraktur ohne innere Knochenfixation	80.72.00 ↔ Synovektomie am Ellenbogen, n.n.bez.
79.22.19 ↔ Offene Reposition einer sonstigen Radiusfraktur ohne innere Knochenfixation	80.72.10 ↔ Arthroskopische Synovektomie am Ellenbogen
79.22.20 ↔ Offene Reposition einer Ulnafraktur ohne innere Knochenfixation	80.72.20 ↔ Offene Synovektomie am Ellenbogen
79.22.99 ↔ Offene Reposition einer Fraktur an Radius und Ulna ohne innere Knochenfixation, sonstige	80.72.99 ↔ Synovektomie am Ellenbogen, sonstige
79.32.00 ↔ Offene Reposition einer Fraktur an Radius und Ulna mit innerer Knochenfixation, n.n.bez.	81.24 ↔ Ellenbogen-Arthrodese
79.32.10 ↔ Offene Reposition einer distalen Radiusfraktur mit innerer Knochenfixation	81.85.00 ↔ Sonstige Rekonstruktion am Ellenbogen, n.n.bez.
79.32.19 ↔ Offene Reposition einer sonstigen Radiusfraktur mit innerer Knochenfixation	81.85.10 ↔ Refixation eines osteochondralen Fragmentes am Ellenbogen, arthroskopisch
79.32.29 ↔ Offene Reposition einer Ulnafraktur mit innerer Knochenfixation	81.85.11 ↔ Refixation eines osteochondralen Fragmentes am Ellenbogen, offen chirurgisch
79.32.99 ↔ Offene Reposition einer Fraktur an Radius und Ulna mit innerer Knochenfixation, sonstige	81.85.18 ↔ Subchondrale Knocheneröffnung am Ellenbogen, arthroskopisch
79.52.00 ↔ Offene Reposition einer Epiphysendistase an Radius und Ulna, n.n.bez.	81.85.19 ↔ Subchondrale Knocheneröffnung am Ellenbogen, offen chirurgisch
79.52.10 ↔ Offene Reposition einer Epiphysendistase am distalen Radius	81.85.20 ↔ Subchondrale Knocheneröffnung am Ellenbogen mit Einbringen eines azellulären Implantats, arthroskopisch
79.52.20 ↔ Offene Reposition einer sonstigen Epiphysendistase an Radius und Ulna	81.85.21 ↔ Resektionsarthroplastik am Ellenbogengelenk
79.52.99 ↔ Offene Reposition einer Epiphysendistase an Radius und Ulna, sonstige	81.85.99 ↔ Sonstige Rekonstruktion am Ellenbogen, sonstige
79.62 ↔ Débridement einer offenen Fraktur an Radius und Ulna	81.99.14 ↔ Arthroskopische Revision eines Gelenkes, Ellenbogen
79.82 ↔ Offene Reposition einer Luxation des Ellenbogens	81.99.24 ↔ Offen chirurgische Revision eines Gelenkes, Ellenbogen
80.12.00 ↔ Sonstige Arthrotomie des Ellenbogens, n.n.bez.	81.99.34 ↔ Arthroskopische Operation am Gelenkknorpel, Ellenbogen
80.12.10 ↔ Arthroskopische Arthrotomie des Ellenbogens, Gelenkspülung mit Drainage	81.99.44 ↔ Offen chirurgische Operation am Gelenkknorpel, Ellenbogen
80.12.11 ↔ Arthroskopische Arthrotomie des Ellenbogens, Entfernung freier Gelenkkörper	81.99.54 ↔ Arthrose und Temporäre Fixation eines Gelenkes, Ellenbogen
80.12.12 ↔ Arthroskopische Arthrotomie des Ellenbogens, Einlegen oder Entfernen eines Medikamententrägers	81.99.94 ↔ Sonstige offen chirurgische Operationen an Gelenken und Gelenkknorpel, Ellenbogen
80.12.20 ↔ Arthrotomie des Ellenbogens, Gelenkspülung mit Drainage	81.99.95 ↔ Sonstige offen chirurgische Operationen an Gelenken und Gelenkknorpel, proximales Radioulnargelenk
80.12.21 ↔ Arthrotomie des Ellenbogens, Entfernung freier Gelenkkörper	81.9a.14 ↔ Knorpeltransplantation und Implantation von in-vitro hergestellten Gewebekulturen, Ellenbogen, arthroskopisch
80.12.99 ↔ Sonstige Arthrotomie des Ellenbogens, sonstige	81.9a.24 ↔ Knorpeltransplantation und Implantation von in-vitro hergestellten Gewebekulturen, Ellenbogen, offen chirurgisch

Prozedur I31-2

77.23 ↔ Keilosteotomie an Radius und Ulna	78.13.11 ↔ Geschlossene Reposition einer sonstigen Radiusfraktur mit Knochenfixation durch Fixateur externe
77.33.00 ↔ Sonstige Knochendurchtrennung an Radius und Ulna, n.n.bez.	78.13.12 ↔ Offene Reposition einer distalen Radiusfraktur mit Knochenfixation durch Fixateur externe
77.33.10 ↔ Kortikotomie bei Segmenttransport an Radius und Ulna	78.13.13 ↔ Offene Reposition einer sonstigen Radiusfraktur mit Knochenfixation durch Fixateur externe
77.33.11 ↔ Komplexe (mehrdimensionale) Osteotomie (mit Achsenkorrektur) an Radius und Ulna	78.13.20 ↔ Geschlossene Reposition einer Ulnafraktur mit Knochenfixation durch Fixateur externe
77.33.20 ↔ Knochendurchtrennung an distaler Ulna und Ulnaschaft	78.13.99 ↔ Anlegen eines Fixateur externe an Radius und Ulna (inkl. Reposition von Frakturen), sonstige
77.33.99 ↔ Sonstige Knochendurchtrennung an Radius und Ulna, sonstige	78.23.00 ↔ Verkürzungsosteotomie an Radius und Ulna, n.n.bez.
77.83 ↔ Sonstige partielle Knochenresektion an Radius und Ulna	78.23.10 ↔ Temporäre Epiphyseodese an Radius und Ulna
77.93 ↔ Totale Resektion von Radius und Ulna	78.23.11 ↔ Permanente Epiphyseodese an Radius und Ulna
78.03.10 ↔ Knochentransplantation an Radius und Ulna, gefäßgestielt mit mikrovaskulärer Anastomose	78.23.12 ↔ Therapeutische Epiphyseolyse an Radius und Ulna
78.03.11 ↔ Knochentransplantation an Radius und Ulna, gefäßgestielt ohne mikrovaskuläre Anastomose	78.23.99 ↔ Verkürzungsosteotomie an Radius und Ulna, sonstige
78.03.13 ↔ Knorpel-Knochentransplantation an Radius und Ulna, autogen und allogene	78.43 ↔ Sonstige plastische Rekonstruktion an Radius und Ulna
78.13.10 ↔ Geschlossene Reposition einer distalen Radiusfraktur mit Knochenfixation durch Fixateur externe	78.53.00 ↔ Innere Knochenfixation ohne Reposition der Fraktur an Radius und Ulna, n.n.bez.
	78.53.10 ↔ Revision von Osteosynthesematerial ohne Materialersatz an Radius

78.53.20 ↔	Revision von Osteosynthesematerial ohne Materialersatz an Ulna	80.12.99 ↔	Sonstige Arthrotomie des Ellenbogens, sonstige
78.53.99 ↔	Innere Knochenfixation ohne Reposition der Fraktur an Radius und Ulna, sonstige	80.42 ↔	Durchtrennung von Gelenkkapsel, Ligament oder Knorpel am Ellenbogen
78.93 ↔	Einsetzen eines Knochenwachstumsstimulators an Radius und Ulna	80.72.00 ↔	Synovektomie am Ellenbogen, n.n.bez.
79.22.00 ↔	Offene Reposition einer Fraktur an Radius und Ulna ohne innere Knochenfixation, n.n.bez.	80.72.10 ↔	Arthroskopische Synovektomie am Ellenbogen
79.22.10 ↔	Offene Reposition einer distalen Radiusfraktur ohne innere Knochenfixation	80.72.20 ↔	Offene Synovektomie am Ellenbogen
79.22.19 ↔	Offene Reposition einer sonstigen Radiusfraktur ohne innere Knochenfixation	80.72.99 ↔	Synovektomie am Ellenbogen, sonstige
79.22.20 ↔	Offene Reposition einer Ulnafraktur ohne innere Knochenfixation	81.24 ↔	Ellenbogen-Arthrodese
79.22.99 ↔	Offene Reposition einer Fraktur an Radius und Ulna ohne innere Knochenfixation, sonstige	81.85.00 ↔	Sonstige Rekonstruktion am Ellenbogen, n.n.bez.
79.32.00 ↔	Offene Reposition einer Fraktur an Radius und Ulna mit innerer Knochenfixation, n.n.bez.	81.85.10 ↔	Refixation eines osteochondralen Fragmentes am Ellenbogen, arthroskopisch
79.32.10 ↔	Offene Reposition einer distalen Radiusfraktur mit innerer Knochenfixation	81.85.11 ↔	Refixation eines osteochondralen Fragmentes am Ellenbogen, offen chirurgisch
79.32.19 ↔	Offene Reposition einer sonstigen Radiusfraktur mit innerer Knochenfixation	81.85.18 ↔	Subchondrale Knocheneröffnung am Ellenbogen, arthroskopisch
79.32.29 ↔	Offene Reposition einer Ulnafraktur mit innerer Knochenfixation	81.85.19 ↔	Subchondrale Knocheneröffnung am Ellenbogen, offen chirurgisch
79.32.99 ↔	Offene Reposition einer Fraktur an Radius und Ulna mit innerer Knochenfixation, sonstige	81.85.20 ↔	Subchondrale Knocheneröffnung am Ellenbogen mit Einbringen eines azellulären Implantats, arthroskopisch
79.52.00 ↔	Offene Reposition einer Epiphysenddiastase an Radius und Ulna, n.n.bez.	81.85.21 ↔	Resektionsarthroplastik am Ellenbogengelenk
79.52.10 ↔	Offene Reposition einer Epiphysenddiastase am distalen Radius	81.85.31 ↔	Sonstige Rekonstruktion am Ellenbogen, Radiuskopffprothese
79.52.20 ↔	Offene Reposition einer sonstigen Epiphysenddiastase an Radius und Ulna	81.85.99 ↔	Sonstige Rekonstruktion am Ellenbogen, sonstige
79.52.99 ↔	Offene Reposition einer Epiphysenddiastase an Radius und Ulna, sonstige	81.96.2d ↔	Sonstige Rekonstruktion an Gelenken, Handgelenk, Ulnakopffprothese
79.62 ↔	Débridement einer offenen Fraktur an Radius und Ulna	81.99.14 ↔	Arthroskopische Revision eines Gelenkes, Ellenbogen
79.82 ↔	Offene Reposition einer Luxation des Ellenbogens	81.99.24 ↔	Offen chirurgische Revision eines Gelenkes, Ellenbogen
80.12.00 ↔	Sonstige Arthrotomie des Ellenbogens, n.n.bez.	81.99.34 ↔	Arthroskopische Operation am Gelenkknorpel, Ellenbogen
80.12.10 ↔	Arthroskopische Arthrotomie des Ellenbogens, Gelenkspülung mit Drainage	81.99.44 ↔	Offen chirurgische Operation am Gelenkknorpel, Ellenbogen
80.12.11 ↔	Arthroskopische Arthrotomie des Ellenbogens, Entfernung freier Gelenkkörper	81.99.54 ↔	Arthrorise und Temporäre Fixation eines Gelenkes, Ellenbogen
80.12.12 ↔	Arthroskopische Arthrotomie des Ellenbogens, Einlegen oder Entfernen eines Medikamententrägers	81.99.94 ↔	Sonstige offen chirurgische Operationen an Gelenken und Gelenkknorpel, Ellenbogen
80.12.20 ↔	Arthrotomie des Ellenbogens, Gelenkspülung mit Drainage	81.99.95 ↔	Sonstige offen chirurgische Operationen an Gelenken und Gelenkknorpel, proximales Radioulnargelenk
80.12.21 ↔	Arthrotomie des Ellenbogens, Entfernung freier Gelenkkörper	81.9a.14 ↔	Knorpeltransplantation und Implantation von in-vitro hergestellten Gewebekulturen, Ellenbogen, arthroskopisch
		81.9a.24 ↔	Knorpeltransplantation und Implantation von in-vitro hergestellten Gewebekulturen, Ellenbogen, offen chirurgisch

Prozedur I31-3

82.82 ↔ Plastische Rekonstruktion einer Spalthand

ADRG I32

Eingriffe an Handgelenk und Hand

(Hauptdiagnose in Tabelle I32-1 und Prozedur in Tabelle I32-5) oder mindestens eine Prozedur in Tabelle I32-6 oder Hauptdiagnose in Tabelle I32-2 und Prozedur in Tabelle I32-7

DRG I32A

Eingriffe an Handgelenk und Hand mit mehrzeitigem komplexen Eingriff, mehr als ein Belegungstag

(Verweildauer > 1 Tag) und (mindestens zwei Behandlungen, die mindestens einen Tag auseinander liegen in [mindestens zwei Prozeduren in Tabelle I32-8] oder Prozedur in Tabelle I32-9 oder Prozedur in Tabelle I32-8 und Prozedur in Tabelle I32-10)

DRG I32B**Eingriffe an Handgelenk und Hand mit komplexem Eingriff od. kompliz. Diagnose, Alter < 6 Jahre und mehr als ein Belegungstag**

(Verweildauer > 1 Tag) und (Alter < 6 Jahre oder mindestens eine Prozedur in Tabelle I32-11 oder Prozedur in Tabelle I32-12 und Diagnose in Tabelle I32-3 oder mindestens eine Diagnose in Tabelle I32-4)

DRG I32C**Eingriffe an Handgelenk und Hand, Alter > 5 Jahre und mehr als ein Belegungstag**

Verweildauer > 1 Tag

DRG I32D**Eingriffe an Handgelenk und Hand, ein Belegungstag****Hauptdiagnose I32-1**

C40.1 ↔	Bösartige Neubildung des Knochens und des Gelenkknorpels: Kurze Knochen der oberen Extremität	M11.84 ↔	Sonstige näher bezeichnete Kristall-Arthropathien: Hand [Finger, Handwurzel, Mittelhand, Gelenke zwischen diesen Knochen]
C47.1 ↔	Bösartige Neubildung: Periphere Nerven der oberen Extremität, einschließlich Schulter	M11.94 ↔	Kristall-Arthropathie, nicht näher bezeichnet: Hand [Finger, Handwurzel, Mittelhand, Gelenke zwischen diesen Knochen]
C49.1 ↔	Bösartige Neubildung: Bindegewebe und andere Weichteilgewebe der oberen Extremität, einschließlich Schulter	M12.14 ↔	Kaschin-Beck-Krankheit: Hand [Finger, Handwurzel, Mittelhand, Gelenke zwischen diesen Knochen]
D16.1 ↔	Gutartige Neubildung des Knochens und des Gelenkknorpels: Kurze Knochen der oberen Extremität	M12.24 ↔	Villonoduläre Synovitis (pigmentiert): Hand [Finger, Handwurzel, Mittelhand, Gelenke zwischen diesen Knochen]
D21.1 ↔	Sonstige gutartige Neubildungen: Bindegewebe und andere Weichteilgewebe der oberen Extremität, einschließlich Schulter	M12.34 ↔	Palindromer Rheumatismus: Hand [Finger, Handwurzel, Mittelhand, Gelenke zwischen diesen Knochen]
M00.04 ↔	Arthritis und Polyarthritis durch Staphylokokken: Hand [Finger, Handwurzel, Mittelhand, Gelenke zwischen diesen Knochen]	M12.44 ↔	Hydrops intermittens: Hand [Finger, Handwurzel, Mittelhand, Gelenke zwischen diesen Knochen]
M00.14 ↔	Arthritis und Polyarthritis durch Pneumokokken: Hand [Finger, Handwurzel, Mittelhand, Gelenke zwischen diesen Knochen]	M12.54 ↔	Traumatische Arthropathie: Hand [Finger, Handwurzel, Mittelhand, Gelenke zwischen diesen Knochen]
M00.24 ↔	Arthritis und Polyarthritis durch sonstige Streptokokken: Hand [Finger, Handwurzel, Mittelhand, Gelenke zwischen diesen Knochen]	M12.84 ↔	Sonstige näher bezeichnete Arthropathien, anderenorts nicht klassifiziert: Hand [Finger, Handwurzel, Mittelhand, Gelenke zwischen diesen Knochen]
M00.84 ↔	Arthritis und Polyarthritis durch sonstige näher bezeichnete bakterielle Erreger: Hand [Finger, Handwurzel, Mittelhand, Gelenke zwischen diesen Knochen]	M13.14 ↔	Monarthritis, anderenorts nicht klassifiziert: Hand [Finger, Handwurzel, Mittelhand, Gelenke zwischen diesen Knochen]
M00.94 ↔	Eitrige Arthritis, nicht näher bezeichnet: Hand [Finger, Handwurzel, Mittelhand, Gelenke zwischen diesen Knochen]	M13.84 ↔	Sonstige näher bezeichnete Arthritis: Hand [Finger, Handwurzel, Mittelhand, Gelenke zwischen diesen Knochen]
M02.04 ↔	Arthritis nach intestinalem Bypass: Hand [Finger, Handwurzel, Mittelhand, Gelenke zwischen diesen Knochen]	M13.94 ↔	Arthritis, nicht näher bezeichnet: Hand [Finger, Handwurzel, Mittelhand, Gelenke zwischen diesen Knochen]
M02.14 ↔	Postenteritische Arthritis: Hand [Finger, Handwurzel, Mittelhand, Gelenke zwischen diesen Knochen]	M18.0 ↔	Primäre Rhizarthrose, beidseitig
M02.24 ↔	Arthritis nach Impfung: Hand [Finger, Handwurzel, Mittelhand, Gelenke zwischen diesen Knochen]	M18.1 ↔	Sonstige primäre Rhizarthrose
M02.34 ↔	Reiter-Krankheit: Hand [Finger, Handwurzel, Mittelhand, Gelenke zwischen diesen Knochen]	M18.2 ↔	Posttraumatische Rhizarthrose, beidseitig
M02.84 ↔	Sonstige reaktive Arthritiden: Hand [Finger, Handwurzel, Mittelhand, Gelenke zwischen diesen Knochen]	M18.3 ↔	Sonstige posttraumatische Rhizarthrose
M02.94 ↔	Reaktive Arthritis, nicht näher bezeichnet: Hand [Finger, Handwurzel, Mittelhand, Gelenke zwischen diesen Knochen]	M18.4 ↔	Sonstige sekundäre Rhizarthrose, beidseitig
M11.04 ↔	Apatitrheumatismus: Hand [Finger, Handwurzel, Mittelhand, Gelenke zwischen diesen Knochen]	M18.5 ↔	Sonstige sekundäre Rhizarthrose
M11.14 ↔	Familiäre Chondrokalzinose: Hand [Finger, Handwurzel, Mittelhand, Gelenke zwischen diesen Knochen]	M18.9 ↔	Rhizarthrose, nicht näher bezeichnet
M11.24 ↔	Sonstige Chondrokalzinose: Hand [Finger, Handwurzel, Mittelhand, Gelenke zwischen diesen Knochen]	M19.04 ↔	Primäre Arthrose sonstiger Gelenke: Hand [Finger, Handwurzel, Mittelhand, Gelenke zwischen diesen Knochen]
		M19.14 ↔	Posttraumatische Arthrose sonstiger Gelenke: Hand [Finger, Handwurzel, Mittelhand, Gelenke zwischen diesen Knochen]
		M19.24 ↔	Sonstige sekundäre Arthrose: Hand [Finger, Handwurzel, Mittelhand, Gelenke zwischen diesen Knochen]
		M19.94 ↔	Arthrose, nicht näher bezeichnet: Hand [Finger, Handwurzel, Mittelhand, Gelenke zwischen diesen Knochen]
		M20.0 ↔	Deformität eines oder mehrerer Finger

M21.84 ↔	Sonstige näher bezeichnete erworbene Deformitäten der Extremitäten: Hand [Finger, Handwurzel, Mittelhand, Gelenke zwischen diesen Knochen]	M86.14 ↔	Sonstige akute Osteomyelitis: Hand [Finger, Handwurzel, Mittelhand, Gelenke zwischen diesen Knochen]
M21.94 ↔	Erworbene Deformität einer Extremität, nicht näher bezeichnet: Hand [Finger, Handwurzel, Mittelhand, Gelenke zwischen diesen Knochen]	M86.24 ↔	Subakute Osteomyelitis: Hand [Finger, Handwurzel, Mittelhand, Gelenke zwischen diesen Knochen]
M24.04 ↔	Freier Gelenkkörper: Hand [Finger, Handwurzel, Mittelhand, Gelenke zwischen diesen Knochen]	M86.34 ↔	Chronische multifokale Osteomyelitis: Hand [Finger, Handwurzel, Mittelhand, Gelenke zwischen diesen Knochen]
M24.14 ↔	Sonstige Gelenkknorpelschädigungen: Hand [Finger, Handwurzel, Mittelhand, Gelenke zwischen diesen Knochen]	M86.44 ↔	Chronische Osteomyelitis mit Fistel: Hand [Finger, Handwurzel, Mittelhand, Gelenke zwischen diesen Knochen]
M24.34 ↔	Pathologische Luxation und Subluxation eines Gelenkes, anderenorts nicht klassifiziert: Hand [Finger, Handwurzel, Mittelhand, Gelenke zwischen diesen Knochen]	M86.54 ↔	Sonstige chronische hämatogene Osteomyelitis: Hand [Finger, Handwurzel, Mittelhand, Gelenke zwischen diesen Knochen]
M24.44 ↔	Habituelle Luxation und Subluxation eines Gelenkes: Hand [Finger, Handwurzel, Mittelhand, Gelenke zwischen diesen Knochen]	M86.64 ↔	Sonstige chronische Osteomyelitis: Hand [Finger, Handwurzel, Mittelhand, Gelenke zwischen diesen Knochen]
M24.54 ↔	Gelenkkontraktur: Hand [Finger, Handwurzel, Mittelhand, Gelenke zwischen diesen Knochen]	M86.84 ↔	Sonstige Osteomyelitis: Hand [Finger, Handwurzel, Mittelhand, Gelenke zwischen diesen Knochen]
M24.64 ↔	Ankylose eines Gelenkes: Hand [Finger, Handwurzel, Mittelhand, Gelenke zwischen diesen Knochen]	M86.94 ↔	Osteomyelitis, nicht näher bezeichnet: Hand [Finger, Handwurzel, Mittelhand, Gelenke zwischen diesen Knochen]
M24.84 ↔	Sonstige näher bezeichnete Gelenkschädigungen, anderenorts nicht klassifiziert: Hand [Finger, Handwurzel, Mittelhand, Gelenke zwischen diesen Knochen]	M87.14 ↔	Knochennekrose durch Arzneimittel: Hand [Finger, Handwurzel, Mittelhand, Gelenke zwischen diesen Knochen]
M24.94 ↔	Gelenkschädigung, nicht näher bezeichnet: Hand [Finger, Handwurzel, Mittelhand, Gelenke zwischen diesen Knochen]	M87.24 ↔	Knochennekrose durch vorangegangenes Trauma: Hand [Finger, Handwurzel, Mittelhand, Gelenke zwischen diesen Knochen]
M25.04 ↔	Hämarthros: Hand [Finger, Handwurzel, Mittelhand, Gelenke zwischen diesen Knochen]	M87.34 ↔	Sonstige sekundäre Knochennekrose: Hand [Finger, Handwurzel, Mittelhand, Gelenke zwischen diesen Knochen]
M25.14 ↔	Gelenkfistel: Hand [Finger, Handwurzel, Mittelhand, Gelenke zwischen diesen Knochen]	M87.84 ↔	Sonstige Knochennekrose: Hand [Finger, Handwurzel, Mittelhand, Gelenke zwischen diesen Knochen]
M25.24 ↔	Schlottergelenk: Hand [Finger, Handwurzel, Mittelhand, Gelenke zwischen diesen Knochen]	M87.94 ↔	Knochennekrose, nicht näher bezeichnet: Hand [Finger, Handwurzel, Mittelhand, Gelenke zwischen diesen Knochen]
M25.34 ↔	Sonstige Instabilität eines Gelenkes: Hand [Finger, Handwurzel, Mittelhand, Gelenke zwischen diesen Knochen]	M89.64 ↔	Osteopathie nach Poliomyelitis: Hand [Finger, Handwurzel, Mittelhand, Gelenke zwischen diesen Knochen]
M25.44 ↔	Gelenkerguss: Hand [Finger, Handwurzel, Mittelhand, Gelenke zwischen diesen Knochen]	Q68.1 ↔	Angeborene Deformität der Hand
M25.54 ↔	Gelenkschmerz: Hand [Finger, Handwurzel, Mittelhand, Gelenke zwischen diesen Knochen]	Q71.0 ↔	Angeborenes vollständiges Fehlen der oberen Extremität(en)
M25.64 ↔	Gelenksteife, anderenorts nicht klassifiziert: Hand [Finger, Handwurzel, Mittelhand, Gelenke zwischen diesen Knochen]	Q71.1 ↔	Angeborenes Fehlen des Ober- und Unterarmes bei vorhandener Hand
M25.74 ↔	Osteophyt: Hand [Finger, Handwurzel, Mittelhand, Gelenke zwischen diesen Knochen]	Q71.3 ↔	Angeborenes Fehlen der Hand oder eines oder mehrerer Finger
M25.84 ↔	Sonstige näher bezeichnete Gelenkkrankheiten: Hand [Finger, Handwurzel, Mittelhand, Gelenke zwischen diesen Knochen]	Q71.6 ↔	Spalthand
M25.94 ↔	Gelenkkrankheit, nicht näher bezeichnet: Hand [Finger, Handwurzel, Mittelhand, Gelenke zwischen diesen Knochen]	S56.0 ↔	Verletzung von Beugemuskeln und -sehnen des Daumens in Höhe des Unterarmes
M65.84 ↔	Sonstige Synovitis und Tenosynovitis: Hand [Finger, Handwurzel, Mittelhand, Gelenke zwischen diesen Knochen]	S56.1 ↔	Verletzung von Beugemuskeln und -sehnen eines oder mehrerer sonstiger Finger in Höhe des Unterarmes
M66.24 ↔	Spontanruptur von Strecksehnen: Hand [Finger, Handwurzel, Mittelhand, Gelenke zwischen diesen Knochen]	S56.3 ↔	Verletzung von Streck- oder Abduktormuskeln und -sehnen des Daumens in Höhe des Unterarmes
M66.30 ↔	Spontanruptur von Beugesehnen: Mehrere Lokalisationen	S56.4 ↔	Verletzung von Streckmuskeln und -sehnen eines oder mehrerer sonstiger Finger in Höhe des Unterarmes
M66.34 ↔	Spontanruptur von Beugesehnen: Hand [Finger, Handwurzel, Mittelhand, Gelenke zwischen diesen Knochen]	S62.20 ↔	Fraktur des 1. Mittelhandknochens: Teil nicht näher bezeichnet
M72.0 ↔	Fibromatose der Palmarfaszie [Dupuytren-Kontraktur]	S62.21 ↔	Fraktur des 1. Mittelhandknochens: Basis
M86.04 ↔	Akute hämatogene Osteomyelitis: Hand [Finger, Handwurzel, Mittelhand, Gelenke zwischen diesen Knochen]	S62.22 ↔	Fraktur des 1. Mittelhandknochens: Schaft
		S62.23 ↔	Fraktur des 1. Mittelhandknochens: Kollum
		S62.24 ↔	Fraktur des 1. Mittelhandknochens: Kopf
		S62.30 ↔	Fraktur eines sonstigen Mittelhandknochens: Teil nicht näher bezeichnet
		S62.31 ↔	Fraktur eines sonstigen Mittelhandknochens: Basis
		S62.32 ↔	Fraktur eines sonstigen Mittelhandknochens: Schaft
		S62.33 ↔	Fraktur eines sonstigen Mittelhandknochens: Kollum
		S62.34 ↔	Fraktur eines sonstigen Mittelhandknochens: Kopf
		S62.4 ↔	Multiple Frakturen der Mittelhandknochen

S62.50 ↔	Fraktur des Daumens: Teil nicht näher bezeichnet	S63.2 ↔	Multiple Luxationen der Finger
S62.51 ↔	Fraktur des Daumens: Proximale Phalanx	S63.4 ↔	Traumatische Ruptur von Bändern der Finger im Metakarpophalangeal- und Interphalangealgelenk
S62.52 ↔	Fraktur des Daumens: Distale Phalanx	S63.60 ↔	Verstauchung und Zerrung eines oder mehrerer Finger: Teil nicht näher bezeichnet
S62.60 ↔	Fraktur eines sonstigen Fingers: Teil nicht näher bezeichnet	S63.61 ↔	Verstauchung und Zerrung eines oder mehrerer Finger: Metakarpophalangeal (-Gelenk)
S62.61 ↔	Fraktur eines sonstigen Fingers: Proximale Phalanx	S63.62 ↔	Verstauchung und Zerrung eines oder mehrerer Finger: Interphalangeal (-Gelenk)
S62.62 ↔	Fraktur eines sonstigen Fingers: Mittlere Phalanx	S63.68 ↔	Verstauchung und Zerrung eines oder mehrerer Finger: Sonstige Teile
S62.63 ↔	Fraktur eines sonstigen Fingers: Distale Phalanx	S63.7 ↔	Verstauchung und Zerrung sonstiger und nicht näher bezeichneter Teile der Hand
S62.7 ↔	Multiple Frakturen der Finger	T87.0 ↔	Komplikationen durch replantierte (Teile der) obere(n) Extremität
S62.8 ↔	Fraktur sonstiger und nicht näher bezeichneter Teile des Handgelenkes und der Hand		
S63.10 ↔	Luxation eines Fingers: Teil nicht näher bezeichnet		
S63.11 ↔	Luxation eines Fingers: Metakarpophalangeal (-Gelenk)		
S63.12 ↔	Luxation eines Fingers: Interphalangeal (-Gelenk)		

Prozedur I32-10

84.a1.11 ‡↔	Einzeitige Mehrfacheingriffe an 2 Mittelhand- und Fingerstrahlen	84.a1.13 ‡↔	Einzeitige Mehrfacheingriffe an 4 Mittelhand- und Fingerstrahlen
84.a1.12 ‡↔	Einzeitige Mehrfacheingriffe an 3 Mittelhand- und Fingerstrahlen	84.a1.14 ‡↔	Einzeitige Mehrfacheingriffe an 5 und mehr Mittelhand- und Fingerstrahlen

Prozedur I32-11

77.34.11 ↔	Komplexe (mehrdimensionale) Osteotomie an Karpalia und Metakarpalia	81.97.16 ↔	Revision und Wechsel einer Daumensattelgelenkendoprothese
78.49.11 ↔	Sonstige plastische Rekonstruktion an Phalangen der Hand	81.97.17 ↔	Revision und Wechsel einer sonstigen Fingergelenkendoprothese
81.71.10 ↔	Implantation einer sonstigen Fingergelenkendoprothese	82.61 ↔	Pollisation mit Übertragung von Nerven und Blutversorgung
81.71.99 ↔	Arthroplastik mit Implantat am Metakarpophalangeal- und Interphalangealgelenk, sonstige	82.69 ↔	Rekonstruktion des Daumens, sonstige
81.72 ↔	Arthroplastik ohne Implantat am Metakarpophalangeal- und Interphalangealgelenk	82.71 ↔	Rekonstruktion eines Ringbandes
81.73 ↔	Totaler Handgelenkersatz	82.72.00 ↔	Plastische Operation an der Hand mit Muskel- oder Faszien-Transplantat, n.n.bez.
81.74.00 ↔	Arthroplastik mit Implantat am Karpometakarpalgelenk, n.n.bez.	82.72.10 ↔	Plastische Operation mit Muskel- oder Faszien-Transplantat an einem Finger
81.74.10 ↔	Implantation einer Daumensattelgelenkendoprothese	82.72.11 ↔	Plastische Operation mit Muskel- oder Faszien-Transplantat an sonstigen Teilen der Hand
81.74.21 ↔	Arthroplastik mit Implantat am Radiokarpal- oder Karpometakarpalgelenk	82.72.99 ↔	Plastische Operation an der Hand mit Muskel- oder Faszien-Transplantat, sonstiges
81.74.99 ↔	Arthroplastik mit Implantat am Karpometakarpalgelenk, sonstige	82.79 ↔	Plastische Operation an der Hand mit anderem Transplantat oder Implantat
81.97.15 ↔	Revision und Wechsel einer Handgelenkendoprothese	82.81 ↔	Transfer eines Fingers, ausgenommen Daumen
		83.83 ↔	Plastische Rekonstruktion eines Ringbandes

Prozedur I32-12

39.31.10 ↔	Naht einer Arterie an Kopf und Hals, n.n.bez.	39.31.80 ↔	Naht von abdominalen Arterien, n.n.bez.
39.31.11 ↔	Naht einer intrakraniellen Arterie	39.31.81 ↔	Naht des Truncus coeliacus
39.31.19 ↔	Naht einer Arterie an Kopf und Hals, sonstige	39.31.82 ↔	Naht der A. gastrica
39.31.20 ↔	Naht einer Arterie des Oberarms, n.n.bez.	39.31.83 ↔	Naht der A. hepatica
39.31.21 ↔	Naht der A. axillaris	39.31.84 ↔	Naht der A. lienalis
39.31.22 ↔	Naht der A. brachialis	39.31.85 ↔	Naht der A. renalis
39.31.29 ↔	Naht einer Arterie des Oberarms, sonstige	39.31.86 ↔	Naht der A. mesenterialis
39.31.30 ↔	Naht einer Arterie des Unterarms	39.31.87 ↔	Naht der A. lumbalis
39.31.40 ↔	Naht einer Arterie der Hand	39.31.88 ↔	Naht der A. iliaca
39.31.50 ↔	Naht einer Arterie der unteren Extremität	39.31.89 ↔	Naht von abdominalen Arterien, sonstige
39.31.60 ↔	Naht der Aorta, n.n.bez.	39.49.10 ↔	Revision einer Gefässanastomose
39.31.61 ↔	Naht der thorakalen Aorta	77.39.10 ↔	Rotationsosteotomie an Phalangen der Hand
39.31.62 ↔	Naht der abdominalen Aorta	78.02.10 ↔	Knochen transplantation am Humerus, gefässgestielt mit mikrovasculärer Anastomose
39.31.69 ↔	Naht der Aorta, sonstige	78.02.11 ↔	Knochen transplantation am Humerus, gefässgestielt ohne mikrovasculäre Anastomose
39.31.70 ↔	Naht von sonstigen thorakalen Arterien, n.n.bez.	78.02.13 ↔	Knorpel-Knochen transplantation am Humerus, autogen und allogon
39.31.71 ↔	Naht der A. pulmonalis		
39.31.72 ↔	Naht des Truncus brachiocephalicus		
39.31.73 ↔	Naht der A. subclavia		
39.31.79 ↔	Naht von thorakalen Arterien, sonstige		

78.03.10 ↔	Knochen transplantation an Radius und Ulna, gefässgestielt mit mikrovaskulärer Anastomose	81.71.00 ↔	Arthroplastik mit Implantat am Metakarpophalangeal- und Interphalangealgelenk, n.n.bez.
78.03.11 ↔	Knochen transplantation an Radius und Ulna, gefässgestielt ohne mikrovaskulärer Anastomose	81.75 ↔	Arthroplastik ohne Implantat am Karpokarpal- oder Karpometakarpalgelenk
78.03.13 ↔	Knorpel-Knochen transplantation an Radius und Ulna, autogen und allogene	82.57.00 ↔	Sonstige Transposition einer Sehne der Hand, n.n.bez.
78.04.10 ↔	Knochen transplantation an Karpalia und Metakarpalia, gefässgestielt mit mikrovaskulärer Anastomose	82.57.10 ↔	Sonstige Transposition einer Sehne der Hand, Transposition einer Beugesehne der Hand
78.04.11 ↔	Knochen transposition an Karpalia und Metakarpalia, gefässgestielt ohne mikrovaskuläre Anastomose	82.57.99 ↔	Sonstige Transposition einer Sehne der Hand, sonstige
78.04.13 ↔	Knorpel-Knochen transplantation an Karpalia und Metakarpalia, autogen und allogene	82.61 ↔	Pollizisation mit Übertragung von Nerven und Blutversorgung
78.05.10 ↔	Knochen transplantation am Femur, gefässgestielt mit mikrovaskulärer Anastomose	82.81 ↔	Transfer eines Fingers, ausgenommen Daumen
78.05.11 ↔	Knochen transplantation am Femur, gefässgestielt, ohne mikrovaskuläre Anastomose	82.82 ↔	Plastische Rekonstruktion einer Spalthand
78.05.13 ↔	Knorpel-Knochen transplantation am Femur, autogen und allogene	82.89.10 ↔	Sehnenscheidenplastik an der Hand
78.07.10 ↔	Knochen transplantation an der Tibia, gefässgestielt mit mikrovaskulärer Anastomose	82.89.11 ↔	Knöcherner Refixation von Bänder der Handwurzel und Mittelhand
78.07.11 ↔	Knochen transplantation an der Tibia, gefässgestielt ohne mikrovaskuläre Anastomose	82.89.12 ↔	Knöcherner Refixation von sonstigen Bänder der Hand
78.07.13 ↔	Knorpel-Knochen transplantation an der Tibia, autogen und allogene	82.89.13 ↔	Gelenkübergreifende Weichteildistraktion bei kongenitalen Anomalien der Hand
78.07.20 ↔	Knochen transplantation an der Fibula, gefässgestielt mit mikrovaskulärer Anastomose	82.89.14 ↔	Radialisation bei kongenitalen Anomalien der Hand
78.07.21 ↔	Knochen transplantation an der Fibula, gefässgestielt ohne mikrovaskuläre Anastomose	82.89.15 ↔	Resektion von Schnürringen mit plastischer Rekonstruktion bei kongenitalen Anomalien der Hand
78.07.23 ↔	Knorpel-Knochen transplantation an der Fibula, autogen und allogene	82.89.16 ↔	Transfer einer Zehe als Fingerersatz
78.09.10 ↔	Knochen transplantation an Phalangen der Hand, gefässgestielt mit mikrovaskulärer Anastomose	83.43.10 ↔	Entnahme eines myokutanen Lappens zur Transplantation
78.09.11 ↔	Knochen transplantation an Phalangen der Hand, gefässgestielt ohne mikrovaskuläre Anastomose	83.43.11 ↔	Entnahme eines osteomyokutanen oder osteofasziokutanen Lappens zur Transplantation
78.09.13 ↔	Knorpel-Knochen transplantation an Phalangen der Hand, autogen und allogene	83.43.12 ↔	Entnahme eines sonstigen Lappentransplantates mit mikrovaskulärer Anastomosierung aus Muskel oder Faszie
78.09.90 ↔	Knochen transplantation an anderen näher bezeichneten Knochen, ausser Gesichtsschädelknochen, gefässgestielt mit mikrovaskulärer Anastomose	83.43.99 ↔	Exzision von Muskel oder Faszie zur Transplantation, sonstige
78.09.91 ↔	Knochen transplantation an anderen näher bezeichneten Knochen, ausser Gesichtsschädelknochen, gefässgestielt ohne mikrovaskuläre Anastomose	83.82.10 ↔	Faszientransplantation, Kopf und Hals
78.44 ↔	Sonstige plastische Rekonstruktion an Karpalia und Metakarpalia	83.82.11 ↔	Faszientransplantation, Schulter und Axilla
78.49.11 ↔	Sonstige plastische Rekonstruktion an Phalangen der Hand	83.82.12 ↔	Faszientransplantation, Oberarm und Ellenbogen
78.49.13 ↔	Sonstige plastische Rekonstruktion an Phalangen des Fusses	83.82.13 ↔	Faszientransplantation, Unterarm
7a.51.12 ↔	Knochen transplantation an der Wirbelsäule, gefässgestielt mit mikrovaskulärer Anastomose	83.82.14 ↔	Faszientransplantation, Brustwand, Bauch und Rücken
80.13.00 ↔	Sonstige Arthrotomie des Handgelenks, n.n.bez.	83.82.15 ↔	Faszientransplantation, Leisten- und Genitalregion und Gesäss
80.13.10 ↔	Arthroskopische Arthrotomie des Handgelenkes, Gelenkspülung mit Drainage	83.82.16 ↔	Faszientransplantation, Untere Extremität
80.13.11 ↔	Arthroskopische Arthrotomie des Handgelenkes, Entfernung freier Gelenkkörper	83.82.19 ↔	Faszientransplantation, Andere Lokalisation
80.13.12 ↔	Arthroskopische Arthrotomie des Handgelenkes, Einlegen oder Entfernen eines Medikamententrägers	83.82.20 ↔	Transplantation eines lokalen Muskel- oder Faszienlappens, Kopf und Hals
80.13.20 ↔	Arthrotomie des Handgelenkes, Gelenkspülung mit Drainage	83.82.21 ↔	Transplantation eines lokalen Muskel- oder Faszienlappens, Schulter und Axilla
80.13.21 ↔	Arthrotomie des Handgelenkes, Entfernung freier Gelenkkörper	83.82.22 ↔	Transplantation eines lokalen Muskel- oder Faszienlappens, Oberarm und Ellenbogen
80.13.99 ↔	Sonstige Arthrotomie des Handgelenks, sonstige	83.82.23 ↔	Transplantation eines lokalen Muskel- oder Faszienlappens, Unterarm
81.26.09 ↔	Arthrodesen am Karpometakarpalgelenk, sonstige	83.82.24 ↔	Transplantation eines lokalen Muskel- oder Faszienlappens, Brustwand, Bauch und Rücken
81.26.11 ↔	Arthrodesen am Karpometakarpalgelenk, intrakarpale Arthrodesen	83.82.25 ↔	Transplantation eines lokalen Muskel- oder Faszienlappens, Leisten- und Genitalregion und Gesäss
81.27 ↔	Arthrodesen am Metakarpophalangealgelenk	83.82.26 ↔	Transplantation eines lokalen Muskel- oder Faszienlappens, Untere Extremität
		83.82.29 ↔	Transplantation eines lokalen Muskel- oder Faszienlappens, Andere Lokalisation
		83.82.30 ↔	Transplantation eines osteomyokutanen oder osteofasziokutanen Lappens, Kopf und Hals
		83.82.31 ↔	Transplantation eines osteomyokutanen oder osteofasziokutanen Lappens, Schulter und Axilla
		83.82.32 ↔	Transplantation eines osteomyokutanen oder osteofasziokutanen Lappens, Oberarm und Ellenbogen

83.82.33 ↔	Transplantation eines osteomyokutanen oder osteofasziokutanen Lappens, Unterarm	86.6a.1a ↔	Autologe Vollhauttransplantation, kleinflächig, am Gesäss
83.82.34 ↔	Transplantation eines osteomyokutanen oder osteofasziokutanen Lappens, Brustwand, Bauch und Rücken	86.6a.1b ↔	Autologe Vollhauttransplantation, kleinflächig, an Oberschenkel und Knie
83.82.35 ↔	Transplantation eines osteomyokutanen oder osteofasziokutanen Lappens, Leisten- und Genitalregion und Gesäss	86.6a.1c ↔	Autologe Vollhauttransplantation, kleinflächig, am Unterschenkel
83.82.36 ↔	Transplantation eines osteomyokutanen oder osteofasziokutanen Lappens, Untere Extremität	86.6a.1d ↔	Autologe Vollhauttransplantation, kleinflächig, am Fuss
83.82.39 ↔	Transplantation eines osteomyokutanen oder osteofasziokutanen Lappens, Andere Lokalisation	86.6a.21 ↔	Autologe Vollhauttransplantation, grossflächig, am Kopf
83.82.40 ↔	Transplantation eines sonstigen Lappentransplantates mit mikrovaskulärer Anastomosierung aus Muskel oder Faszie, Kopf und Hals	86.6a.22 ↔	Autologe Vollhauttransplantation, grossflächig, am Hals
83.82.41 ↔	Transplantation eines sonstigen Lappentransplantates mit mikrovaskulärer Anastomosierung aus Muskel oder Faszie, Schulter und Axilla	86.6a.23 ↔	Autologe Vollhauttransplantation, grossflächig, an Schulter und Axilla
83.82.42 ↔	Transplantation eines sonstigen Lappentransplantates mit mikrovaskulärer Anastomosierung aus Muskel oder Faszie, Oberarm und Ellenbogen	86.6a.24 ↔	Autologe Vollhauttransplantation, grossflächig, an Oberarm und Ellenbogen
83.82.43 ↔	Transplantation eines sonstigen Lappentransplantates mit mikrovaskulärer Anastomosierung aus Muskel oder Faszie, Unterarm	86.6a.25 ↔	Autologe Vollhauttransplantation, grossflächig, am Unterarm
83.82.44 ↔	Transplantation eines sonstigen Lappentransplantates mit mikrovaskulärer Anastomosierung aus Muskel oder Faszie, Brustwand, Bauch und Rücken	86.6a.27 ↔	Autologe Vollhauttransplantation, grossflächig, an Brustwand und Rücken
83.82.45 ↔	Transplantation eines sonstigen Lappentransplantates mit mikrovaskulärer Anastomosierung aus Muskel oder Faszie, Leisten- und Genitalregion und Gesäss	86.6a.28 ↔	Autologe Vollhauttransplantation, grossflächig, an Bauchregion und Leiste
83.82.46 ↔	Transplantation eines sonstigen Lappentransplantates mit mikrovaskulärer Anastomosierung aus Muskel oder Faszie, Untere Extremität	86.6a.2a ↔	Autologe Vollhauttransplantation, grossflächig, am Gesäss
83.82.47 ↔	Transplantation eines sonstigen Lappentransplantates mit mikrovaskulärer Anastomosierung aus Muskel oder Faszie, Andere Lokalisation	86.6a.2b ↔	Autologe Vollhauttransplantation, grossflächig, an Oberschenkel und Knie
83.82.99 ↔	Muskel- oder Faszientransplantation, sonstige	86.6a.2c ↔	Autologe Vollhauttransplantation, grossflächig, am Unterschenkel
84.20 ↔	Replantation einer Extremität, n.n.bez.	86.6a.2d ↔	Autologe Vollhauttransplantation, grossflächig, am Fuss
84.21 ↔	Daumen-Replantation	86.6b.16 ↔	Autologe Spalthauttransplantation, kleinflächig, an der Hand
84.22 ↔	Finger-Replantation (ausser Daumen)	86.6b.26 ↔	Autologe Spalthauttransplantation, grossflächig, an der Hand
84.23.00 ↔	Replantation von Vorderarm, Handgelenk oder Hand, n.n.bez.	86.6c.21 ↔	Permanenter Hautersatz durch zweischichtiges Dermis-Epidermis-Ersatzmaterial, grossflächig, am Kopf
84.23.10 ↔	Replantation von Vorderarm	86.6c.26 ↔	Permanenter Hautersatz durch zweischichtiges Dermis-Epidermis-Ersatzmaterial, grossflächig, an der Hand
84.23.12 ↔	Replantation von der Mittelhand	86.6c.2d ↔	Permanenter Hautersatz durch zweischichtiges Dermis-Epidermis-Ersatzmaterial, grossflächig, am Fuss
84.23.13 ↔	Replantation vom Handgelenk	86.6c.2e ↔	Permanenter Hautersatz durch zweischichtiges Dermis-Epidermis-Ersatzmaterial, grossflächig, an anderer Lokalisation
84.23.99 ↔	Replantation von Vorderarm, Handgelenk oder Hand, sonstige	86.6d.11 ↔	Revision einer freien Hauttransplantation und eines permanenten Hautersatzes, am Kopf
84.29 ↔	Replantation einer Extremität, sonstige	86.6d.16 ↔	Revision einer freien Hauttransplantation und eines permanenten Hautersatzes, an der Hand
84.99.31 ↔	Transplantation von Vorderarm, Handgelenk oder Hand	86.6d.1d ↔	Revision einer freien Hauttransplantation und eines permanenten Hautersatzes, am Fuss
86.6a.11 ↔	Autologe Vollhauttransplantation, kleinflächig, am Kopf	86.6d.1e ↔	Revision einer freien Hauttransplantation und eines permanenten Hautersatzes, an anderer Lokalisation
86.6a.12 ↔	Autologe Vollhauttransplantation, kleinflächig, am Hals	86.7a.26 ↔	Dehnungsplastik, grossflächig, an der Hand
86.6a.13 ↔	Autologe Vollhauttransplantation, kleinflächig, an Schulter und Axilla	86.7a.36 ↔	Verschiebe-Rotationsplastik, kleinflächig, an der Hand
86.6a.14 ↔	Autologe Vollhauttransplantation, kleinflächig, an Oberarm und Ellenbogen	86.7a.46 ↔	Verschiebe-Rotationsplastik, grossflächig, an der Hand
86.6a.15 ↔	Autologe Vollhauttransplantation, kleinflächig, am Unterarm	86.7a.56 ↔	Transpositionsplastik (VY), kleinflächig, an der Hand
86.6a.17 ↔	Autologe Vollhauttransplantation, kleinflächig, an Brustwand und Rücken	86.7a.66 ↔	Transpositionsplastik (VY), grossflächig, an der Hand
86.6a.18 ↔	Autologe Vollhauttransplantation, kleinflächig, an Bauchregion und Leiste	86.7a.76 ↔	Insellappenplastik, kleinflächig, an der Hand
		86.7a.86 ↔	Insellappenplastik, grossflächig, an der Hand
		86.7a.96 ↔	Lokale Lappenplastik an Haut und Subkutangewebe, sonstige, an der Hand
		86.7a.b6 ↔	Z-Plastik, grossflächig, an der Hand
		86.7a.d6 ↔	W-Plastik, grossflächig, an der Hand
		86.7b.16 ↔	Gestielte regionale Lappenplastik, an der Hand
		86.7c.16 ↔	Gestielte Fernlappenplastik, an der Hand
		86.7d.16 ↔	Plastik mit freiem Lappen mit mikrovaskulärer Anastomosierung, an der Hand

86.7e.21 ↔	Revision von gestielter regionaler Lappenplastik, am Kopf	86.88.be ↔	Weichteildeckung durch kultivierte Keratinozyten, grossflächig, an anderer Lokalisation
86.7e.26 ↔	Revision von gestielter regionaler Lappenplastik, an der Hand	86.88.d1 ↔	Temporäre Weichteildeckung durch alloplastisches Material, grossflächig, am Kopf
86.7e.2d ↔	Revision von gestielter regionaler Lappenplastik, am Fuss	86.88.d6 ↔	Temporäre Weichteildeckung durch alloplastisches Material, grossflächig, an der Hand
86.7e.2e ↔	Revision von gestielter regionaler Lappenplastik, an anderer Lokalisation	86.88.dd ↔	Temporäre Weichteildeckung durch alloplastisches Material, grossflächig, am Fuss
86.7e.31 ↔	Revision von gestielter Fernlappenplastik, am Kopf	86.88.e1 ↔	Temporäre Weichteildeckung mittels allogener Haut, kleinflächig, am Kopf
86.7e.36 ↔	Revision von gestielter Fernlappenplastik, an der Hand	86.88.e6 ↔	Temporäre Weichteildeckung mittels allogener Haut, kleinflächig, an der Hand
86.7e.3d ↔	Revision von gestielter Fernlappenplastik, am Fuss	86.88.ed ↔	Temporäre Weichteildeckung mittels allogener Haut, kleinflächig, am Fuss
86.7e.3e ↔	Revision von gestielter Fernlappenplastik, an anderer Lokalisation	86.88.f1 ↔	Temporäre Weichteildeckung mittels allogener Haut, grossflächig, am Kopf
86.7e.41 ↔	Revision von einer Plastik mit freien Lappen mit mikrovaskulärer Anastomosierung, am Kopf	86.88.f6 ↔	Temporäre Weichteildeckung mittels allogener Haut, grossflächig, an der Hand
86.7e.46 ↔	Revision von einer Plastik mit freien Lappen mit mikrovaskulärer Anastomosierung, an der Hand	86.88.fd ↔	Temporäre Weichteildeckung mittels allogener Haut, grossflächig, am Fuss
86.7e.4d ↔	Revision von einer Plastik mit freien Lappen mit mikrovaskulärer Anastomosierung, am Fuss	86.88.g1 ↔	Temporäre Weichteildeckung mittels xenogener Haut, kleinflächig, am Kopf
86.7e.4e ↔	Revision von einer Plastik mit freien Lappen mit mikrovaskulärer Anastomosierung, an anderer Lokalisation	86.88.g6 ↔	Temporäre Weichteildeckung mittels xenogener Haut, kleinflächig, an der Hand
86.85.30 ↔	Trennung einer kompletten Syndaktylie mit Verschiebeplastik, Kuppenplastik oder Seitenbandrekonstruktion, der Hand	86.88.gd ↔	Temporäre Weichteildeckung mittels xenogener Haut, kleinflächig, am Fuss
86.85.50 ↔	Resektion gedoppelter Anteile bei Syndaktylie oder Polydaktylie mit Gelenkrekonstruktion, der Hand	86.88.h1 ↔	Temporäre Weichteildeckung mittels xenogener Haut, grossflächig, am Kopf
86.85.70 ↔	Korrektur einer Polysyndaktylie durch Fusion gedoppelter Anteile, der Hand	86.88.h6 ↔	Temporäre Weichteildeckung mittels xenogener Haut, grossflächig, an der Hand
86.88.a1 ↔	Weichteildeckung durch kultivierte Keratinozyten, kleinflächig, am Kopf	86.88.hd ↔	Temporäre Weichteildeckung mittels xenogener Haut, grossflächig, am Fuss
86.88.a6 ↔	Weichteildeckung durch kultivierte Keratinozyten, kleinflächig, an der Hand	86.a2.11 ↔	Temporäre Weichteildeckung durch hydrolytisch resorbierbare Membrane, kleinflächig, am Kopf
86.88.ad ↔	Weichteildeckung durch kultivierte Keratinozyten, kleinflächig, am Fuss	86.a2.16 ↔	Temporäre Weichteildeckung durch hydrolytisch resorbierbare Membrane, kleinflächig, an der Hand
86.88.ae ↔	Weichteildeckung durch kultivierte Keratinozyten, kleinflächig, an anderer Lokalisation	86.a2.1d ↔	Temporäre Weichteildeckung durch hydrolytisch resorbierbare Membrane, kleinflächig, am Fuss
86.88.b1 ↔	Weichteildeckung durch kultivierte Keratinozyten, grossflächig, am Kopf	86.a2.21 ↔	Temporäre Weichteildeckung durch hydrolytisch resorbierbare Membrane, grossflächig, am Kopf
86.88.b6 ↔	Weichteildeckung durch kultivierte Keratinozyten, grossflächig, an der Hand	86.a2.26 ↔	Temporäre Weichteildeckung durch hydrolytisch resorbierbare Membrane, grossflächig, an der Hand
86.88.bd ↔	Weichteildeckung durch kultivierte Keratinozyten, grossflächig, am Fuss	86.a2.2d ↔	Temporäre Weichteildeckung durch hydrolytisch resorbierbare Membrane, grossflächig, am Fuss

Hauptdiagnose I32-2

Q69.0 ↔	Akzessorische(r) Finger	Q70.1 ↔	Schwimmhautbildung an den Fingern
Q69.1 ↔	Akzessorische(r) Daumen	Q70.4 ↔	Polysyndaktylie
Q69.9 ↔	Polydaktylie, nicht näher bezeichnet	Q70.9 ↔	Syndaktylie, nicht näher bezeichnet
Q70.0 ↔	Miteinander verwachsene Finger		

Diagnose I32-3

M84.14 ↔	Nichtvereinigung der Frakturrenden [Pseudarthrose]: Hand [Finger, Handwurzel, Mittelhand, Gelenke zwischen diesen Knochen]	Q71.1 ↔	Angeborenes Fehlen des Ober- und Unterarmes bei vorhandener Hand
M96.0 ↔	Pseudarthrose nach Fusion oder Arthrodese	Q71.2 ↔	Angeborenes Fehlen sowohl des Unterarmes als auch der Hand
Q68.1 ↔	Angeborene Deformität der Hand	Q71.3 ↔	Angeborenes Fehlen der Hand oder eines oder mehrerer Finger
Q69.0 ↔	Akzessorische(r) Finger	Q71.4 ↔	Longitudinaler Reduktionsdefekt des Radius
Q69.1 ↔	Akzessorische(r) Daumen	Q71.5 ↔	Longitudinaler Reduktionsdefekt der Ulna
Q69.9 ↔	Polydaktylie, nicht näher bezeichnet	Q71.6 ↔	Spalthand
Q70.0 ↔	Miteinander verwachsene Finger	Q71.8 ↔	Sonstige Reduktionsdefekte der oberen Extremität(en)
Q70.1 ↔	Schwimmhautbildung an den Fingern	Q71.9 ↔	Reduktionsdefekt der oberen Extremität, nicht näher bezeichnet
Q70.4 ↔	Polysyndaktylie		
Q70.9 ↔	Syndaktylie, nicht näher bezeichnet		
Q71.0 ↔	Angeborenes vollständiges Fehlen der oberen Extremität(en)		

Diagnose I32-4

M00.04 ↔	Arthritis und Polyarthritis durch Staphylokokken: Hand [Finger, Handwurzel, Mittelhand, Gelenke zwischen diesen Knochen]	M86.64 ↔	Sonstige chronische Osteomyelitis: Hand [Finger, Handwurzel, Mittelhand, Gelenke zwischen diesen Knochen]
M00.14 ↔	Arthritis und Polyarthritis durch Pneumokokken: Hand [Finger, Handwurzel, Mittelhand, Gelenke zwischen diesen Knochen]	M86.84 ↔	Sonstige Osteomyelitis: Hand [Finger, Handwurzel, Mittelhand, Gelenke zwischen diesen Knochen]
M00.24 ↔	Arthritis und Polyarthritis durch sonstige Streptokokken: Hand [Finger, Handwurzel, Mittelhand, Gelenke zwischen diesen Knochen]	M86.94 ↔	Osteomyelitis, nicht näher bezeichnet: Hand [Finger, Handwurzel, Mittelhand, Gelenke zwischen diesen Knochen]
M00.84 ↔	Arthritis und Polyarthritis durch sonstige näher bezeichnete bakterielle Erreger: Hand [Finger, Handwurzel, Mittelhand, Gelenke zwischen diesen Knochen]	S01.83 ↔	Offene Wunde (jeder Teil des Kopfes) mit Verbindung zu einer intrakraniellen Verletzung
M00.94 ↔	Eitrige Arthritis, nicht näher bezeichnet: Hand [Finger, Handwurzel, Mittelhand, Gelenke zwischen diesen Knochen]	S01.86 ↔	Weichteilschaden III. Grades bei geschlossener Fraktur oder Luxation des Kopfes
M05.04 ↔	Felty-Syndrom: Hand [Finger, Handwurzel, Mittelhand, Gelenke zwischen diesen Knochen]	S01.88 ↔	Weichteilschaden II. Grades bei offener Fraktur oder Luxation des Kopfes
M05.14 ↔	Lungenmanifestation der seropositiven chronischen Polyarthritis: Hand [Finger, Handwurzel, Mittelhand, Gelenke zwischen diesen Knochen]	S01.89 ↔	Weichteilschaden III. Grades bei offener Fraktur oder Luxation des Kopfes
M05.24 ↔	Vaskulitis bei seropositiver chronischer Polyarthritis: Hand [Finger, Handwurzel, Mittelhand, Gelenke zwischen diesen Knochen]	S11.86 ↔	Weichteilschaden III. Grades bei geschlossener Fraktur oder Luxation des Halses
M05.34 ↔	Seropositive chronische Polyarthritis mit Beteiligung sonstiger Organe und Organsysteme: Hand [Finger, Handwurzel, Mittelhand, Gelenke zwischen diesen Knochen]	S11.88 ↔	Weichteilschaden II. Grades bei offener Fraktur oder Luxation des Halses
M05.84 ↔	Sonstige seropositive chronische Polyarthritis: Hand [Finger, Handwurzel, Mittelhand, Gelenke zwischen diesen Knochen]	S11.89 ↔	Weichteilschaden III. Grades bei offener Fraktur oder Luxation des Halses
M05.94 ↔	Seropositive chronische Polyarthritis, nicht näher bezeichnet: Hand [Finger, Handwurzel, Mittelhand, Gelenke zwischen diesen Knochen]	S21.83 ↔	Offene Wunde (jeder Teil des Thorax) mit Verbindung zu einer intrathorakalen Verletzung
M06.04 ↔	Seronegative chronische Polyarthritis: Hand [Finger, Handwurzel, Mittelhand, Gelenke zwischen diesen Knochen]	S21.86 ↔	Weichteilschaden III. Grades bei geschlossener Fraktur oder Luxation des Thorax
M06.14 ↔	Adulte Form der Still-Krankheit: Hand [Finger, Handwurzel, Mittelhand, Gelenke zwischen diesen Knochen]	S21.88 ↔	Weichteilschaden II. Grades bei offener Fraktur oder Luxation des Thorax
M06.24 ↔	Bursitis bei chronischer Polyarthritis: Hand [Finger, Handwurzel, Mittelhand, Gelenke zwischen diesen Knochen]	S21.89 ↔	Weichteilschaden III. Grades bei offener Fraktur oder Luxation des Thorax
M06.34 ↔	Rheumaknoten: Hand [Finger, Handwurzel, Mittelhand, Gelenke zwischen diesen Knochen]	S31.83 ↔	Offene Wunde (jeder Teil des Abdomens, der Lumbosakralgegend und des Beckens) mit Verbindung zu einer intraabdominalen Verletzung
M06.44 ↔	Entzündliche Polyarthropathie: Hand [Finger, Handwurzel, Mittelhand, Gelenke zwischen diesen Knochen]	S31.86 ↔	Weichteilschaden III. Grades bei geschlossener Fraktur oder Luxation der Lendenwirbelsäule und des Beckens
M06.84 ↔	Sonstige näher bezeichnete chronische Polyarthritis: Hand [Finger, Handwurzel, Mittelhand, Gelenke zwischen diesen Knochen]	S31.88 ↔	Weichteilschaden II. Grades bei offener Fraktur oder Luxation der Lendenwirbelsäule und des Beckens
M06.94 ↔	Chronische Polyarthritis, nicht näher bezeichnet: Hand [Finger, Handwurzel, Mittelhand, Gelenke zwischen diesen Knochen]	S31.89 ↔	Weichteilschaden III. Grades bei offener Fraktur oder Luxation der Lendenwirbelsäule und des Beckens
M86.14 ↔	Sonstige akute Osteomyelitis: Hand [Finger, Handwurzel, Mittelhand, Gelenke zwischen diesen Knochen]	S41.86 ↔	Weichteilschaden III. Grades bei geschlossener Fraktur oder Luxation des Oberarmes
M86.24 ↔	Subakute Osteomyelitis: Hand [Finger, Handwurzel, Mittelhand, Gelenke zwischen diesen Knochen]	S41.88 ↔	Weichteilschaden II. Grades bei offener Fraktur oder Luxation des Oberarmes
M86.34 ↔	Chronische multifokale Osteomyelitis: Hand [Finger, Handwurzel, Mittelhand, Gelenke zwischen diesen Knochen]	S41.89 ↔	Weichteilschaden III. Grades bei offener Fraktur oder Luxation des Oberarmes
M86.44 ↔	Chronische Osteomyelitis mit Fistel: Hand [Finger, Handwurzel, Mittelhand, Gelenke zwischen diesen Knochen]	S51.86 ↔	Weichteilschaden III. Grades bei geschlossener Fraktur oder Luxation des Unterarmes
M86.54 ↔	Sonstige chronische hämatogene Osteomyelitis: Hand [Finger, Handwurzel, Mittelhand, Gelenke zwischen diesen Knochen]	S51.88 ↔	Weichteilschaden II. Grades bei offener Fraktur oder Luxation des Unterarmes
		S51.89 ↔	Weichteilschaden III. Grades bei offener Fraktur oder Luxation des Unterarmes
		S61.86 ↔	Weichteilschaden III. Grades bei geschlossener Fraktur oder Luxation des Handgelenkes und der Hand
		S61.88 ↔	Weichteilschaden II. Grades bei offener Fraktur oder Luxation des Handgelenkes und der Hand
		S61.89 ↔	Weichteilschaden III. Grades bei offener Fraktur oder Luxation des Handgelenkes und der Hand
		S71.86 ↔	Weichteilschaden III. Grades bei geschlossener Fraktur oder Luxation der Hüfte und des Oberschenkels
		S71.88 ↔	Weichteilschaden II. Grades bei offener Fraktur oder Luxation der Hüfte und des Oberschenkels
		S71.89 ↔	Weichteilschaden III. Grades bei offener Fraktur oder Luxation der Hüfte und des Oberschenkels

581.86 ↔	Weichteilschaden III. Grades bei geschlossener Fraktur oder Luxation des Unterschenkels	591.86 ↔	Weichteilschaden III. Grades bei geschlossener Fraktur oder Luxation des Fußes
581.88 ↔	Weichteilschaden II. Grades bei offener Fraktur oder Luxation des Unterschenkels	591.88 ↔	Weichteilschaden II. Grades bei offener Fraktur oder Luxation des Fußes
581.89 ↔	Weichteilschaden III. Grades bei offener Fraktur oder Luxation des Unterschenkels	591.89 ↔	Weichteilschaden III. Grades bei offener Fraktur oder Luxation des Fußes

Prozedur I32-5

81.28 ↔	Interphalangeal-Arthrodese	82.82 ↔	Plastische Rekonstruktion einer Spalthand
---------	----------------------------	---------	---

Prozedur I32-6

04.43.00 ↔	Entlastung am Karpaltunnel, n.n.bez.	77.84 ↔	Sonstige partielle Knochenresektion an Karpalia und Metakarpalia
04.43.10 ↔	Entlastung am Karpaltunnel, endoskopisch	77.89.10 ↔	Sonstige partielle Knochenresektion an Phalangen der Hand
04.43.99 ↔	Entlastung am Karpaltunnel, sonstige	77.94 ↔	Totale Resektion von Karpalia und Metakarpalia
04.49.13 ↔	Sonstige Dekompression oder Lösung von Adhäsionen an Nerven der Hand	77.99.10 ↔	Totale Knochenresektionen an Phalangen der Hand
04.6x.60 ↔	Transposition eines Nerven der Hand mit interfazikulärer primärer und sekundärer Naht	78.04.10 ↔	Knochen transplantation an Karpalia und Metakarpalia, gefäßgestielt mit mikrovaskulärer Anastomose
04.6x.73 ↔	Transposition mit Neurolyse und Dekompression eines Nerven der Hand	78.04.11 ↔	Knochen transposition an Karpalia und Metakarpalia, gefäßgestielt ohne mikrovaskuläre Anastomose
77.04.00 ↔	Sequestrektomie an Karpalia und Metakarpalia, n.n.bez.	78.04.13 ↔	Knorpel-Knochen transplantation an Karpalia und Metakarpalia, autogen und allogenen
77.04.10 ↔	Sequestrektomie an Karpalia und Metakarpalia, ohne Einlage eines Medikamententrägers	78.09.10 ↔	Knochen transplantation an Phalangen der Hand, gefäßgestielt mit mikrovaskulärer Anastomose
77.04.11 ↔	Sequestrektomie an Karpalia und Metakarpalia, mit Einlage eines Medikamententrägers	78.09.11 ↔	Knochen transplantation an Phalangen der Hand, gefäßgestielt ohne mikrovaskuläre Anastomose
77.04.99 ↔	Sequestrektomie an Karpalia und Metakarpalia, sonstige	78.09.13 ↔	Knorpel-Knochen transplantation an Phalangen der Hand, autogen und allogenen
77.14.00 ↔	Sonstige Knocheninzision ohne Knochendurchtrennung an Karpalia und Metakarpalia, n.n.bez.	78.14.10 ↔	Geschlossene Reposition einer Fraktur an Karpalia und Metakarpalia mit Knochenfixation durch Fixateur externe
77.14.10 ↔	Sonstige Knocheninzision ohne Knochendurchtrennung an Karpalia und Metakarpalia, Exploration und Knochenbohrung	78.14.11 ↔	Offene Reposition einer Fraktur an Karpalia und Metakarpalia mit Knochenfixation durch Fixateur externe
77.14.11 ↔	Sonstige Knocheninzision ohne Knochendurchtrennung an Karpalia und Metakarpalia, Fremdkörperentfernung	78.14.99 ↔	Anlegen eines Fixateur externe an Karpalia und Metakarpalia (inkl. Reposition von Frakturen), sonstige
77.14.12 ↔	Sonstige Knocheninzision ohne Knochendurchtrennung an Karpalia und Metakarpalia, Einlage und Entfernung eines Medikamententrägers	78.19.10 ↔	Geschlossene Reposition einer Fraktur von Phalangen der Hand mit Knochenfixation durch Fixateur externe
77.14.13 ↔	Sonstige Knocheninzision ohne Knochendurchtrennung an Karpalia und Metakarpalia, Drainage	78.19.11 ↔	Offene Reposition einer Fraktur von Phalangen der Hand mit Knochenfixation durch Fixateur externe
77.14.99 ↔	Sonstige Knocheninzision ohne Knochendurchtrennung an Karpalia und Metakarpalia, sonstige	78.24.00 ↔	Verkürzungsosteotomie an Karpalia und Metakarpalia, n.n.bez.
77.24 ↔	Keilosteotomie an Karpalia und Metakarpalia	78.24.10 ↔	Temporäre Epiphyseodese an Karpalia und Metakarpalia
77.29.10 ↔	Keilosteotomie an Phalangen der Hand	78.24.11 ↔	Permanente Epiphyseodese an Karpalia und Metakarpalia
77.34.00 ↔	Sonstige Knochendurchtrennung an Karpalia und Metakarpalia, n.n.bez.	78.24.12 ↔	Therapeutische Epiphyseolyse an Karpalia und Metakarpalia
77.34.10 ↔	Rotationsosteotomie an Karpalia und Metakarpalia	78.24.99 ↔	Verkürzungsosteotomie an Karpalia und Metakarpalia, sonstige
77.34.11 ↔	Komplexe (mehrdimensionale) Osteotomie an Karpalia und Metakarpalia	78.29.10 ↔	Temporäre Epiphyseodese an Phalangen der Hand
77.34.99 ↔	Sonstige Knochendurchtrennung an Karpalia und Metakarpalia, sonstige	78.29.11 ↔	Permanente Epiphyseodese an Phalangen der Hand
77.39.10 ↔	Rotationsosteotomie an Phalangen der Hand	78.29.12 ↔	Therapeutische Epiphyseolyse an Phalangen der Hand
77.39.19 ↔	Sonstige Knochendurchtrennung an Phalangen der Hand	78.29.19 ↔	Sonstige Verkürzungsosteotomie an Phalangen der Hand
77.64.00 ↔	Lokale Resektion von Knochenläsion oder -gewebe an Karpalia und Metakarpalia, n.n.bez.	78.34 ↔	Verlängerungsosteotomie an Karpalia und Metakarpalia
77.64.20 ↔	Débridement an Karpalia und Metakarpalia	78.39.10 ↔	Verlängerungsosteotomie an Phalangen der Hand
77.64.99 ↔	Lokale Resektion von Knochenläsion oder -gewebe an Karpalia und Metakarpalia, sonstige	78.44 ↔	Sonstige plastische Rekonstruktion an Karpalia und Metakarpalia
77.69.10 ↔	Lokale Resektion von Knochenläsion oder -gewebe an Phalangen der Hand	78.49.11 ↔	Sonstige plastische Rekonstruktion an Phalangen der Hand
77.69.20 ↔	Débridement an Phalangen der Hand		

78.54.00 ↔ Innere Knochenfixation ohne Reposition der Fraktur an Karpalia und Metakarpalia, n.n.bez.	80.14.10 ↔ Arthrotomie von Hand und Fingern, Gelenkspülung mit Drainage
78.54.10 ↔ Revision von Osteosynthesematerial ohne Materialersatz an Karpalia und Metakarpalia	80.14.99 ↔ Sonstige Arthrotomie von Hand und Fingern, sonstige
78.54.99 ↔ Innere Knochenfixation ohne Reposition der Fraktur an Karpalia und Metakarpalia, sonstige	80.23.00 ↔ Arthroskopie des Handgelenks, n.n.bez.
78.59.10 ↔ Revision von Osteosynthesematerial ohne Materialersatz an Phalangen der Hand	80.23.10 ↔ Diagnostische Arthroskopie des Handgelenkes
78.94 ↔ Einsetzen eines Knochenwachstumsstimulators an Karpalia und Metakarpalia	80.23.20 ↔ Arthroskopisch assistierte Versorgung einer Fraktur im Handgelenk
79.13.00 ↔ Geschlossene Reposition einer Fraktur an Karpalia und Metakarpalia mit innerer Knochenfixation, n.n.bez.	80.23.99 ↔ Arthroskopie des Handgelenks, sonstige
79.13.10 ↔ Geschlossene Reposition einer Fraktur an Karpalia und Metakarpalia mit innerer Knochenfixation durch winkelstabile Platte	80.24 ↔ Arthroskopie von Hand- und Finger
79.13.19 ↔ Geschlossene Reposition einer Fraktur an Karpalia und Metakarpalia mit sonstiger innerer Knochenfixation (z.B. durch Schraube, Platte, Draht)	80.43.00 ↔ Durchtrennung von Gelenkkapsel, Ligament oder Knorpel am Handgelenk, n.n.bez.
79.13.99 ↔ Geschlossene Reposition einer Fraktur an Karpalia und Metakarpalia mit innerer Knochenfixation, sonstige	80.43.10 ↔ Durchtrennung von Gelenkkapsel, Ligament oder Knorpel am Handgelenk, Durchtrennung der Bänder der Handwurzel
79.14.00 ↔ Geschlossene Reposition einer Fingerfraktur mit innerer Knochenfixation, n.n.bez.	80.43.20 ↔ Durchtrennung von Gelenkkapsel, Ligament oder Knorpel am Handgelenk, Exzision von Bänder der Handwurzel
79.14.10 ↔ Geschlossene Reposition einer Fingerfraktur mit innerer Knochenfixation durch winkelstabile Platte	80.43.90 ↔ Durchtrennung von Gelenkkapsel, Ligament oder Knorpel am Handgelenk, Sonstige Operationen an Bändern der Handwurzel
79.14.19 ↔ Geschlossene Reposition einer Fingerfraktur mit sonstiger innerer Knochenfixation (z.B. durch Schraube, Platte, Draht)	80.43.99 ↔ Durchtrennung von Gelenkkapsel, Ligament oder Knorpel am Handgelenk, sonstige
79.14.99 ↔ Geschlossene Reposition einer Fingerfraktur mit innerer Knochenfixation, sonstige	80.44.00 ↔ Durchtrennung von Gelenkkapsel, Ligament oder Knorpel an Hand und Fingern, n.n.bez.
79.23 ↔ Offene Reposition einer Fraktur an Karpalia und Metakarpalia ohne innere Knochenfixation	80.44.10 ↔ Durchtrennung von Gelenkkapsel, Ligament oder Knorpel, Durchtrennung der Bänder der Mittelhand
79.24 ↔ Offene Reposition einer Fingerfraktur ohne innere Knochenfixation	80.44.11 ↔ Durchtrennung von Gelenkkapsel, Ligament oder Knorpel, Durchtrennung des Retinakulum flexorum
79.33.00 ↔ Offene Reposition einer Fraktur an Karpalia und Metakarpalia mit innerer Knochenfixation, n.n.bez.	80.44.20 ↔ Durchtrennung von Gelenkkapsel, Ligament oder Knorpel, Exzision von Bändern der Mittelhand
79.33.10 ↔ Offene Reposition einer Fraktur an Karpalia und Metakarpalia mit innerer Knochenfixation durch (Blount-)Klammern	80.44.21 ↔ Durchtrennung von Gelenkkapsel, Ligament oder Knorpel, Exzision von sonstigen Bändern der Hand
79.33.19 ↔ Offene Reposition einer Fraktur an Karpalia und Metakarpalia mit sonstiger innerer Knochenfixation	80.44.90 ↔ Durchtrennung von Gelenkkapsel, Ligament oder Knorpel, Sonstige Operationen an Bändern der Mittelhand
79.33.99 ↔ Offene Reposition einer Fraktur an Karpalia und Metakarpalia mit innerer Knochenfixation, sonstige	80.44.91 ↔ Durchtrennung von Gelenkkapsel, Ligament oder Knorpel, Sonstige Operationen an sonstigen Bändern der Hand
79.34 ↔ Offene Reposition einer Fingerfraktur mit innerer Knochenfixation	80.44.99 ↔ Durchtrennung von Gelenkkapsel, Ligament oder Knorpel an Hand und Fingern, sonstige
79.63 ↔ Débridement einer offenen Fraktur an Karpalia und Metakarpalia	80.73.00 ↔ Synovektomie am Handgelenk, n.n.bez.
79.64 ↔ Débridement einer offenen Fingerfraktur	80.73.10 ↔ Arthroskopische Synovektomie am Handgelenk
79.83.00 ↔ Offene Reposition einer Luxation des Handgelenks, n.n.bez.	80.73.20 ↔ Offene Synovektomie am Handgelenk
79.83.10 ↔ Offene Reposition einer Luxation des distales Radioulnargelenks	80.73.99 ↔ Synovektomie am Handgelenk, sonstige
79.83.99 ↔ Offene Reposition einer Luxation des Handgelenks, sonstige	80.83.00 ↔ Sonstige lokale Exzision oder Destruktion einer Gelenkläsion am Handgelenk, n.n.bez.
79.84 ↔ Offene Reposition einer Luxation von Hand und Fingern	80.83.10 ↔ Arthroskopische lokale Exzision oder Destruktion einer Gelenkläsion am Handgelenk
80.13.00 ↔ Sonstige Arthrotomie des Handgelenks, n.n.bez.	80.83.11 ↔ Débridement am Handgelenk
80.13.10 ↔ Arthroskopische Arthrotomie des Handgelenkes, Gelenkspülung mit Drainage	80.83.12 ↔ Zystenexstirpation am Handgelenk
80.13.11 ↔ Arthroskopische Arthrotomie des Handgelenkes, Entfernung freier Gelenkkörper	80.83.99 ↔ Sonstige lokale Exzision oder Destruktion einer Gelenkläsion am Handgelenk, sonstige
80.13.12 ↔ Arthroskopische Arthrotomie des Handgelenkes, Einlegen oder Entfernen eines Medikamententrägers	80.84.00 ↔ Sonstige lokale Exzision oder Destruktion einer Gelenkläsion an Hand und Finger, n.n.bez.
80.13.20 ↔ Arthrotomie des Handgelenkes, Gelenkspülung mit Drainage	80.84.10 ↔ Débridement an Gelenken der Handwurzel
80.13.21 ↔ Arthrotomie des Handgelenkes, Entfernung freier Gelenkkörper	80.84.20 ↔ Débridement an sonstigen Gelenken der Hand und Finger
80.13.99 ↔ Sonstige Arthrotomie des Handgelenks, sonstige	80.84.99 ↔ Sonstige lokale Exzision oder Destruktion einer Gelenkläsion an Hand und Finger, sonstige
80.14.00 ↔ Sonstige Arthrotomie von Hand und Fingern, n.n.bez.	81.25.09 ↔ Arthrodesse am Radiokarpalgelenk, sonstige
	81.25.11 ↔ Arthrodesse am Radiokarpalgelenk, vollständig
	81.25.21 ↔ Arthrodesse am Radiokarpalgelenk, Teilarthrodese
	81.26.09 ↔ Arthrodesse am Karpometakarpalgelenk, sonstige
	81.26.11 ↔ Arthrodesse am Karpometakarpalgelenk, intrakarpale Arthrodesse
	81.27 ↔ Arthrodesse am Metakarpophalangealgelenk
	81.71.00 ↔ Arthroplastik mit Implantat am Metakarpophalangeal- und Interphalangealgelenk, n.n.bez.

81.71.10 ↔	Implantation einer sonstigen Fingergelenkendoprothese	81.9a.26 ↔	Knorpeltransplantation und Implantation von in-vitro hergestellten Gewebekulturen, Handgelenk, offen chirurgisch
81.71.99 ↔	Arthroplastik mit Implantat am Metakarpophalangeal- und Interphalangealgelenk, sonstige	82.04 ↔	Inzision und Drainage von Palmar- oder Thenarraum
81.72 ↔	Arthroplastik ohne Implantat am Metakarpophalangeal- und Interphalangealgelenk	82.09.10 ↔	Sonstige Inzision an den Weichteilen der Hand, Sehnenfachspaltung an der Hand
81.73 ↔	Totaler Handgelenkersatz	82.11.10 ↔	Tenotomie der Hand, Handgelenk, perkutan
81.74.00 ↔	Arthroplastik mit Implantat am Karpokarpal- oder Karpometakarpalgelenk, n.n.bez.	82.11.11 ↔	Tenotomie der Hand, Finger, perkutan
81.74.10 ↔	Implantation einer Daumensattelgelenkendoprothese	82.11.20 ↔	Tenotomie der Hand, offen chirurgisch
81.74.21 ↔	Arthroplastik mit Implantat am Radiokarpal- oder Karpokarpalgelenk	82.11.99 ↔	Tenotomie der Hand, sonstige
81.74.99 ↔	Arthroplastik mit Implantat am Karpokarpal- oder Karpometakarpalgelenk, sonstige	82.12 ↔	Fasziotomie der Hand
81.75 ↔	Arthroplastik ohne Implantat am Karpokarpal- oder Karpometakarpalgelenk	82.19.10 ↔	Sonstige Durchtrennung von Weichteilen der Hand, Durchtrennung von Muskeln der Hand
81.79 ↔	Sonstige Rekonstruktion an Hand, Fingern und Handgelenk	82.19.99 ↔	Sonstige Durchtrennung von Weichteilen der Hand, sonstige
81.93.00 ↔	Naht an Kapsel oder Ligament der oberen Extremitäten, n.n.bez.	82.21 ↔	Exzision einer Läsion an einer Sehnenscheide der Hand
81.93.10 ↔	Naht des Bandapparates der Klavikula	82.22 ↔	Exzision einer Läsion an einem Handmuskel
81.93.20 ↔	Naht des radioulnaren Ringbandes	82.33 ↔	Sonstige Tenonektomie an der Hand
81.93.21 ↔	Naht des distalen radioulnaren Bandapparates	82.35.00 ↔	Sonstige Fasziektomie der Hand, n.n.bez.
81.93.30 ↔	Naht an Kapsel oder Ligament der oberen Extremitäten, Handwurzel und Mittelhand	82.35.10 ↔	Fasziektomie der Hohlhand
81.93.99 ↔	Naht an Kapsel oder Ligament der oberen Extremitäten, sonstige	82.35.11 ↔	Fasziektomie der Hand und Finger mit Neurolyse
81.96.20 ↔	Sonstige Rekonstruktion an Gelenken, Handgelenk, n.n.bez.	82.35.12 ↔	Fasziektomie der Hand und Finger mit Neurolyse und Arteriolyse
81.96.21 ↔	Sonstige Rekonstruktion an Gelenken, Handgelenk, Refixation eines osteochondralen Fragmentes, arthroskopisch	82.35.13 ↔	Fasziektomie der Hand und Finger mit Arthrolyse
81.96.22 ↔	Sonstige Rekonstruktion an Gelenken, Handgelenk, Refixation eines osteochondralen Fragmentes, offen chirurgisch	82.35.99 ↔	Sonstige Fasziektomie der Hand, sonstige
81.96.29 ↔	Sonstige Rekonstruktion an Gelenken, Handgelenk, sonstige	82.36 ↔	Sonstige Myektomie der Hand
81.96.2a ↔	Sonstige Rekonstruktion an Gelenken, Handgelenk, Subchondrale Knocheneröffnung, arthroskopisch	82.39.00 ↔	Sonstige Exzision von Weichteilen der Hand, n.n.bez.
81.96.2b ↔	Sonstige Rekonstruktion an Gelenken, Handgelenk, Subchondrale Knocheneröffnung, offen chirurgisch	82.39.10 ↔	Sonstige Exzision von Weichteilen der Hand, Exzision von Sehnenscheiden der Hand
81.96.2c ↔	Sonstige Rekonstruktion an Gelenken, Handgelenk, Subchondrale Knocheneröffnung mit Einbringen eines azellulären Implantats, arthroskopisch	82.39.99 ↔	Sonstige Exzision von Weichteilen der Hand, sonstige
81.96.98 ↔	Sonstige gelenkrekonstruktive und gelenkplastische Eingriffe, Resektionsarthroplastik am Handgelenk	82.41 ↔	Naht an einer Sehnenscheide der Hand
81.97.15 ↔	Revision und Wechsel einer Handgelenkendoprothese	82.42 ↔	Sekundäre Naht an einer Beugesehne der Hand
81.97.16 ↔	Revision und Wechsel einer Daumensattelgelenkendoprothese	82.43 ↔	Sekundäre Naht an einer anderen Sehne der Hand
81.97.17 ↔	Revision und Wechsel einer sonstigen Fingergelenkendoprothese	82.44 ↔	Sonstige Naht an einer Beugesehne der Hand
81.99.15 ↔	Arthroskopische Revision eines Gelenkes, Handgelenk	82.45 ↔	Sonstige Naht an einer anderen Sehne der Hand
81.99.25 ↔	Offen chirurgische Revision eines Gelenkes, Handgelenk	82.46.00 ↔	Naht an Muskel oder Faszie der Hand, n.n.bez.
81.99.35 ↔	Arthroskopische Operation am Gelenkknorpel, Handgelenk	82.46.10 ↔	Naht an einer Faszie der Hand
81.99.45 ↔	Offen chirurgische Operation am Gelenkknorpel, Handgelenk	82.46.20 ↔	Naht an einem Muskel der Hand
81.99.55 ↔	Arthrorise und Temporäre Fixation eines Gelenkes, Handgelenk	82.46.99 ↔	Naht an Muskel oder Faszie der Hand, sonstige
81.99.81 ↔	Sonstige arthroskopische Operationen an Gelenken und Gelenkstrukturen, Handgelenk	82.51 ↔	Verlängerung einer Sehne der Hand
81.99.96 ↔	Sonstige offen chirurgische Operationen an Gelenken und Gelenkknorpel, Handgelenk	82.52 ↔	Verkürzung einer Sehne der Hand
81.9a.16 ↔	Knorpeltransplantation und Implantation von in-vitro hergestellten Gewebekulturen, Handgelenk, arthroskopisch	82.53 ↔	Reinsertion einer Sehne der Hand
		82.54 ↔	Reinsertion eines Muskels der Hand
		82.55 ↔	Sonstige Längenänderung an Muskel oder Sehne der Hand
		82.56 ↔	Sonstiger Transfer oder Transplantation einer Sehne der Hand
		82.57.00 ↔	Sonstige Transposition einer Sehne der Hand, n.n.bez.
		82.57.10 ↔	Sonstige Transposition einer Sehne der Hand, Transposition einer Beugesehne der Hand
		82.57.99 ↔	Sonstige Transposition einer Sehne der Hand, sonstige
		82.58 ↔	Sonstiger Transfer oder Transplantation eines Handmuskels
		82.59 ↔	Sonstige Transposition eines Handmuskels
		82.61 ↔	Pollizisation mit Übertragung von Nerven und Blutversorgung
		82.69 ↔	Rekonstruktion des Daumens, sonstige
		82.71 ↔	Rekonstruktion eines Ringbandes
		82.72.00 ↔	Plastische Operation an der Hand mit Muskel- oder Faszien-Transplantat, n.n.bez.
		82.72.10 ↔	Plastische Operation mit Muskel- oder Faszien-Transplantat an einem Finger
		82.72.11 ↔	Plastische Operation mit Muskel- oder Faszien-Transplantat an sonstigen Teilen der Hand
		82.72.99 ↔	Plastische Operation an der Hand mit Muskel- oder Faszien-Transplantat, sonstiges

82.79 ↔	Plastische Operation an der Hand mit anderem Transplantat oder Implantat	86.6c.26 ↔	Permanenter Hautersatz durch zweischichtiges Dermis-Epidermis-Ersatzmaterial, grossflächig, an der Hand
82.81 ↔	Transfer eines Fingers, ausgenommen Daumen	86.6c.2d ↔	Permanenter Hautersatz durch zweischichtiges Dermis-Epidermis-Ersatzmaterial, grossflächig, am Fuss
82.82 ↔	Plastische Rekonstruktion einer Spalthand	86.6c.2e ↔	Permanenter Hautersatz durch zweischichtiges Dermis-Epidermis-Ersatzmaterial, grossflächig, an anderer Lokalisation
82.83 ↔	Plastische Rekonstruktion bei Makrodaktylie	86.6d.16 ↔	Revision einer freien Hauttransplantation und eines permanenten Hautersatzes, an der Hand
82.84 ↔	Plastische Rekonstruktion bei Mallet-Finger	86.7a.26 ↔	Dehnungsplastik, grossflächig, an der Hand
82.85 ↔	Sonstige Tenodese an der Hand	86.7a.36 ↔	Verschiebe-Rotationsplastik, kleinflächig, an der Hand
82.86.00 ↔	Sonstige Tenoplastik an der Hand, n.n.bez.	86.7a.46 ↔	Verschiebe-Rotationsplastik, grossflächig, an der Hand
82.86.10 ↔	Tenoplastik von Beugesehnen der Hand	86.7a.56 ↔	Transpositionsplastik (VY), kleinflächig, an der Hand
82.86.11 ↔	Schaffung eines Transplantlagers für Sehnen an der Hand	86.7a.66 ↔	Transpositionsplastik (VY), grossflächig, an der Hand
82.86.12 ↔	Revision ohne Ersatz eines Sehnenimplantats an der Hand	86.7a.76 ↔	Insellappenplastik, kleinflächig, an der Hand
82.86.13 ↔	Wechsel eines Sehnenimplantats an der Hand	86.7a.86 ↔	Insellappenplastik, grossflächig, an der Hand
82.86.99 ↔	Sonstige Tenoplastik an der Hand, sonstige	86.7a.96 ↔	Lokale Lappenplastik an Haut und Subkutangewebe, sonstige, an der Hand
82.89.10 ↔	Sehnenscheidenplastik an der Hand	86.7a.b6 ↔	Z-Plastik, grossflächig, an der Hand
82.89.11 ↔	Knöcherne Refixation von Bänder der Handwurzel und Mittelhand	86.7a.d6 ↔	W-Plastik, grossflächig, an der Hand
82.89.12 ↔	Knöcherne Refixation von sonstigen Bänder der Hand	86.7b.16 ↔	Gestielte regionale Lappenplastik, an der Hand
82.89.13 ↔	Gelenkübergreifende Weichteildistraktion bei kongenitalen Anomalien der Hand	86.7c.16 ↔	Gestielte Fernlappenplastik, an der Hand
82.89.14 ↔	Radialisation bei kongenitalen Anomalien der Hand	86.7d.16 ↔	Plastik mit freiem Lappen mit mikrovaskulärer Anastomosierung, an der Hand
82.89.15 ↔	Resektion von Schnürringen mit plastischer Rekonstruktion bei kongenitalen Anomalien der Hand	86.7e.26 ↔	Revision von gestielter regionaler Lappenplastik, an der Hand
82.89.16 ↔	Transfer einer Zehe als Fingersersatz	86.7e.36 ↔	Revision von gestielter Fernlappenplastik, an der Hand
83.83 ↔	Plastische Rekonstruktion eines Ringbandes	86.7e.46 ↔	Revision von einer Plastik mit freien Lappen mit mikrovaskulärer Anastomosierung, an der Hand
84.01 ↔	Amputation und Exartikulation an einem Finger (ausgenommen am Daumen)	86.88.a6 ↔	Weichteildeckung durch kultivierte Keratinozyten, kleinflächig, an der Hand
84.02 ↔	Amputation und Exartikulation am Daumen	86.88.b6 ↔	Weichteildeckung durch kultivierte Keratinozyten, grossflächig, an der Hand
84.20 ↔	Replantation einer Extremität, n.n.bez.	86.88.d6 ↔	Temporäre Weichteildeckung durch alloplastisches Material, grossflächig, an der Hand
84.21 ↔	Daumen-Replantation	86.88.e6 ↔	Temporäre Weichteildeckung mittels allogener Haut, kleinflächig, an der Hand
84.22 ↔	Finger-Replantation (ausser Daumen)	86.88.f6 ↔	Temporäre Weichteildeckung mittels allogener Haut, grossflächig, an der Hand
84.23.00 ↔	Replantation von Vorderarm, Handgelenk oder Hand, n.n.bez.	86.88.g6 ↔	Temporäre Weichteildeckung mittels xenogener Haut, kleinflächig, an der Hand
84.23.10 ↔	Replantation von Vorderarm	86.88.h6 ↔	Temporäre Weichteildeckung mittels xenogener Haut, grossflächig, an der Hand
84.23.12 ↔	Replantation von der Mittelhand	86.a.2.16 ↔	Temporäre Weichteildeckung durch hydrolytisch resorbierbare Membrane, kleinflächig, an der Hand
84.23.13 ↔	Replantation vom Handgelenk	86.a.2.26 ↔	Temporäre Weichteildeckung durch hydrolytisch resorbierbare Membrane, grossflächig, an der Hand
84.23.99 ↔	Replantation von Vorderarm, Handgelenk oder Hand, sonstige		
84.29 ↔	Replantation einer Extremität, sonstige		
84.99.31 ↔	Transplantation von Vorderarm, Handgelenk oder Hand		
86.6a.16 ↔	Autologe Vollhauttransplantation, kleinflächig, an der Hand		
86.6a.26 ↔	Autologe Vollhauttransplantation, grossflächig, an der Hand		
86.6b.16 ↔	Autologe Spalthauttransplantation, kleinflächig, an der Hand		
86.6b.26 ↔	Autologe Spalthauttransplantation, grossflächig, an der Hand		
86.6c.21 ↔	Permanenter Hautersatz durch zweischichtiges Dermis-Epidermis-Ersatzmaterial, grossflächig, am Kopf		

Prozedur I32-7

86.85.30 ↔	Trennung einer kompletten Syndaktylie mit Verschiebeplastik, Kuppenplastik oder Seitenbandrekonstruktion, der Hand	86.85.70 ↔	Korrektur einer Polysyndaktylie durch Fusion gedoppelter Anteile, der Hand
86.85.50 ↔	Resektion gedoppelter Anteile bei Syndaktylie oder Polydaktylie mit Gelenkrekonstruktion, der Hand		

Prozedur I32-8

04.43.00 ↔ Entlastung am Karpaltunnel, n.n.bez.	78.09.90 ↔ Knochentransplantation an anderen näher bezeichneten Knochen, ausser Gesichtsschädelknochen, gefässgestielt mit mikrovaskulärer Anastomose
04.43.10 ↔ Entlastung am Karpaltunnel, endoskopisch	78.09.91 ↔ Knochentransplantation an anderen näher bezeichneten Knochen, ausser Gesichtsschädelknochen, gefässgestielt ohne mikrovaskuläre Anastomose
04.43.99 ↔ Entlastung am Karpaltunnel, sonstige	78.24.00 ↔ Verkürzungsosteotomie an Karpalia und Metakarpalia, n.n.bez.
39.31.30 ↔ Naht einer Arterie des Unterarms	78.24.10 ↔ Temporäre Epiphyseodese an Karpalia und Metakarpalia
39.31.40 ↔ Naht einer Arterie der Hand	78.24.11 ↔ Permanente Epiphyseodese an Karpalia und Metakarpalia
39.49.10 ↔ Revision einer Gefässanastomose	78.24.12 ↔ Therapeutische Epiphyseolyse an Karpalia und Metakarpalia
77.04.00 ↔ Sequestrektomie an Karpalia und Metakarpalia, n.n.bez.	78.24.99 ↔ Verkürzungsosteotomie an Karpalia und Metakarpalia, sonstige
77.04.10 ↔ Sequestrektomie an Karpalia und Metakarpalia, ohne Einlage eines Medikamententrägers	78.34 ↔ Verlängerungsosteotomie an Karpalia und Metakarpalia
77.04.11 ↔ Sequestrektomie an Karpalia und Metakarpalia, mit Einlage eines Medikamententrägers	78.39.10 ↔ Verlängerungsosteotomie an Phalangen der Hand
77.04.99 ↔ Sequestrektomie an Karpalia und Metakarpalia, sonstige	78.44 ↔ Sonstige plastische Rekonstruktion an Karpalia und Metakarpalia
77.14.00 ↔ Sonstige Knocheninzision ohne Knochendurchtrennung an Karpalia und Metakarpalia, n.n.bez.	78.49.11 ↔ Sonstige plastische Rekonstruktion an Phalangen der Hand
77.14.10 ↔ Sonstige Knocheninzision ohne Knochendurchtrennung an Karpalia und Metakarpalia, Exploration und Knochenbohrung	79.13.00 ↔ Geschlossene Reposition einer Fraktur an Karpalia und Metakarpalia mit innerer Knochenfixation, n.n.bez.
77.14.11 ↔ Sonstige Knocheninzision ohne Knochendurchtrennung an Karpalia und Metakarpalia, Fremdkörperentfernung	79.13.10 ↔ Geschlossene Reposition einer Fraktur an Karpalia und Metakarpalia mit innerer Knochenfixation durch winkelstabile Platte
77.14.12 ↔ Sonstige Knocheninzision ohne Knochendurchtrennung an Karpalia und Metakarpalia, Einlage und Entfernung eines Medikamententrägers	79.13.19 ↔ Geschlossene Reposition einer Fraktur an Karpalia und Metakarpalia mit sonstiger innerer Knochenfixation (z.B. durch Schraube, Platte, Draht)
77.14.13 ↔ Sonstige Knocheninzision ohne Knochendurchtrennung an Karpalia und Metakarpalia, Drainage	79.13.99 ↔ Geschlossene Reposition einer Fraktur an Karpalia und Metakarpalia mit innerer Knochenfixation, sonstige
77.14.99 ↔ Sonstige Knocheninzision ohne Knochendurchtrennung an Karpalia und Metakarpalia, sonstige	79.14.00 ↔ Geschlossene Reposition einer Fingerfraktur mit innerer Knochenfixation, n.n.bez.
77.24 ↔ Keilosteotomie an Karpalia und Metakarpalia	79.14.10 ↔ Geschlossene Reposition einer Fingerfraktur mit innerer Knochenfixation durch winkelstabile Platte
77.34.00 ↔ Sonstige Knochendurchtrennung an Karpalia und Metakarpalia, n.n.bez.	79.14.19 ↔ Geschlossene Reposition einer Fingerfraktur mit sonstiger innerer Knochenfixation (z.B. durch Schraube, Platte, Draht)
77.34.10 ↔ Rotationsosteotomie an Karpalia und Metakarpalia	79.14.99 ↔ Geschlossene Reposition einer Fingerfraktur mit innerer Knochenfixation, sonstige
77.34.11 ↔ Komplexe (mehrdimensionale) Osteotomie an Karpalia und Metakarpalia	79.23 ↔ Offene Reposition einer Fraktur an Karpalia und Metakarpalia ohne innere Knochenfixation
77.34.99 ↔ Sonstige Knochendurchtrennung an Karpalia und Metakarpalia, sonstige	79.24 ↔ Offene Reposition einer Fingerfraktur ohne innere Knochenfixation
77.64.00 ↔ Lokale Resektion von Knochenläsion oder -gewebe an Karpalia und Metakarpalia, n.n.bez.	79.33.00 ↔ Offene Reposition einer Fraktur an Karpalia und Metakarpalia mit innerer Knochenfixation, n.n.bez.
77.64.20 ↔ Débridement an Karpalia und Metakarpalia	79.33.10 ↔ Offene Reposition einer Fraktur an Karpalia und Metakarpalia mit innerer Knochenfixation durch (Blount-)Klammern
77.64.99 ↔ Lokale Resektion von Knochenläsion oder -gewebe an Karpalia und Metakarpalia, sonstige	79.33.19 ↔ Offene Reposition einer Fraktur an Karpalia und Metakarpalia mit sonstiger innerer Knochenfixation
77.84 ↔ Sonstige partielle Knochenresektion an Karpalia und Metakarpalia	79.33.99 ↔ Offene Reposition einer Fraktur an Karpalia und Metakarpalia mit innerer Knochenfixation, sonstige
77.94 ↔ Totale Resektion von Karpalia und Metakarpalia	79.34 ↔ Offene Reposition einer Fingerfraktur mit innerer Knochenfixation
78.03.10 ↔ Knochentransplantation an Radius und Ulna, gefässgestielt mit mikrovaskulärer Anastomose	79.63 ↔ Débridement einer offenen Fraktur an Karpalia und Metakarpalia
78.03.11 ↔ Knochentransplantation an Radius und Ulna, gefässgestielt ohne mikrovaskulärer Anastomose	79.64 ↔ Débridement einer offenen Fingerfraktur
78.03.13 ↔ Knorpel-Knochentransplantation an Radius und Ulna, autogen und allogenen	79.83.00 ↔ Offene Reposition einer Luxation des Handgelenks, n.n.bez.
78.04.10 ↔ Knochentransplantation an Karpalia und Metakarpalia, gefässgestielt mit mikrovaskulärer Anastomose	79.83.10 ↔ Offene Reposition einer Luxation des distales Radioulnargelenks
78.04.11 ↔ Knochentransposition an Karpalia und Metakarpalia, gefässgestielt ohne mikrovaskuläre Anastomose	
78.04.13 ↔ Knorpel-Knochentransplantation an Karpalia und Metakarpalia, autogen und allogenen	
78.09.10 ↔ Knochentransplantation an Phalangen der Hand, gefässgestielt mit mikrovaskulärer Anastomose	
78.09.11 ↔ Knochentransplantation an Phalangen der Hand, gefässgestielt ohne mikrovaskuläre Anastomose	
78.09.13 ↔ Knorpel-Knochentransplantation an Phalangen der Hand, autogen und allogenen	

79.83.99 ↔ Offene Reposition einer Luxation des Handgelenkes, sonstige	81.96.2c ↔ Sonstige Rekonstruktion an Gelenken, Handgelenk, Subchondrale Knocheneröffnung mit Einbringen eines azellulären Implantats, arthroskopisch
79.84 ↔ Offene Reposition einer Luxation von Hand und Fingern	81.96.95 ↔ Sonstige gelenkrekonstruktive und gelenkplastische Eingriffe Implantation einer Endoprothese an Gelenken der oberen Extremität, sonstige
7a.51.12 ↔ Knochentransplantation an der Wirbelsäule, gefäßgestielt mit mikrovaskulärer Anastomose	81.96.98 ↔ Sonstige gelenkrekonstruktive und gelenkplastische Eingriffe, Resektionsarthroplastik am Handgelenk
80.13.00 ↔ Sonstige Arthrotomie des Handgelenkes, n.n.bez.	81.9a.16 ↔ Knorpeltransplantation und Implantation von in-vitro hergestellten Gewebekulturen, Handgelenk, arthroskopisch
80.13.10 ↔ Arthroskopische Arthrotomie des Handgelenkes, Gelenkspülung mit Drainage	81.9a.26 ↔ Knorpeltransplantation und Implantation von in-vitro hergestellten Gewebekulturen, Handgelenk, offen chirurgisch
80.13.11 ↔ Arthroskopische Arthrotomie des Handgelenkes, Entfernung freier Gelenkkörper	82.04 ↔ Inzision und Drainage von Palmar- oder Thenarraum
80.13.12 ↔ Arthroskopische Arthrotomie des Handgelenkes, Einlegen oder Entfernen eines Medikamententrägers	82.09.10 ↔ Sonstige Inzision an den Weichteilen der Hand, Sehnenfachspaltung an der Hand
80.13.20 ↔ Arthrotomie des Handgelenkes, Gelenkspülung mit Drainage	82.11.10 ↔ Tenotomie der Hand, Handgelenk, perkutan
80.13.21 ↔ Arthrotomie des Handgelenkes, Entfernung freier Gelenkkörper	82.11.11 ↔ Tenotomie der Hand, Finger, perkutan
80.13.99 ↔ Sonstige Arthrotomie des Handgelenkes, sonstige	82.11.20 ↔ Tenotomie der Hand, offen chirurgisch
80.73.00 ↔ Synovektomie am Handgelenk, n.n.bez.	82.11.99 ↔ Tenotomie der Hand, sonstige
80.73.10 ↔ Arthroskopische Synovektomie am Handgelenk	82.12 ↔ Fasziotomie der Hand
80.73.20 ↔ Offene Synovektomie am Handgelenk	82.19.10 ↔ Sonstige Durchtrennung von Weichteilen der Hand, Durchtrennung von Muskeln der Hand
80.73.99 ↔ Synovektomie am Handgelenk, sonstige	82.19.99 ↔ Sonstige Durchtrennung von Weichteilen der Hand, sonstige
80.83.00 ↔ Sonstige lokale Exzision oder Destruktion einer Gelenkläsion am Handgelenk, n.n.bez.	82.21 ↔ Exzision einer Läsion an einer Sehnscheide der Hand
80.83.10 ↔ Arthroskopische lokale Exzision oder Destruktion einer Gelenkläsion am Handgelenk	82.22 ↔ Exzision einer Läsion an einem Handmuskel
80.83.11 ↔ Débridement am Handgelenk	82.33 ↔ Sonstige Tenonektomie an der Hand
80.83.12 ↔ Zystenextirpation am Handgelenk	82.35.00 ↔ Sonstige Fasziotomie der Hand, n.n.bez.
80.83.99 ↔ Sonstige lokale Exzision oder Destruktion einer Gelenkläsion am Handgelenk, sonstige	82.35.10 ↔ Fasziotomie der Hohlhand
80.84.00 ↔ Sonstige lokale Exzision oder Destruktion einer Gelenkläsion an Hand und Finger, n.n.bez.	82.35.11 ↔ Fasziotomie der Hand und Finger mit Neurolyse
80.84.10 ↔ Débridement an Gelenken der Handwurzel	82.35.12 ↔ Fasziotomie der Hand und Finger mit Neurolyse und Arteriolyse
80.84.20 ↔ Débridement an sonstigen Gelenken der Hand und Finger	82.35.13 ↔ Fasziotomie der Hand und Finger mit Arthrolyse
80.84.99 ↔ Sonstige lokale Exzision oder Destruktion einer Gelenkläsion an Hand und Finger, sonstige	82.35.99 ↔ Sonstige Fasziotomie der Hand, sonstige
81.26.09 ↔ Arthrodesen am Karpometakarpalgelenk, sonstige	82.36 ↔ Sonstige Myektomie der Hand
81.26.11 ↔ Arthrodesen am Karpometakarpalgelenk, intrakarpale Arthrodesen	82.41 ↔ Naht an einer Sehnscheide der Hand
81.27 ↔ Arthrodesen am Metakarpophalangealgelenk	82.42 ↔ Sekundäre Naht an einer Beugesehne der Hand
81.28 ↔ Interphalangeal-Arthrodesen	82.43 ↔ Sekundäre Naht an einer anderen Sehne der Hand
81.71.00 ↔ Arthroplastik mit Implantat am Metakarpophalangeal- und Interphalangealgelenk, n.n.bez.	82.44 ↔ Sonstige Naht an einer Beugesehne der Hand
81.75 ↔ Arthroplastik ohne Implantat am Karpokarpal- oder Karpometakarpalgelenk	82.45 ↔ Sonstige Naht an einer anderen Sehne der Hand
81.93.00 ↔ Naht an Kapsel oder Ligament der oberen Extremitäten, n.n.bez.	82.46.00 ↔ Naht an Muskel oder Faszie der Hand, n.n.bez.
81.93.20 ↔ Naht des radioulnaren Ringbandes	82.46.10 ↔ Naht an einer Faszie der Hand
81.93.21 ↔ Naht des distalen radioulnaren Bandapparates	82.46.20 ↔ Naht an einem Muskel der Hand
81.93.30 ↔ Naht an Kapsel oder Ligament der oberen Extremitäten, Handwurzel und Mittelhand	82.46.99 ↔ Naht an Muskel oder Faszie der Hand, sonstige
81.93.99 ↔ Naht an Kapsel oder Ligament der oberen Extremitäten, sonstige	82.51 ↔ Verlängerung einer Sehne der Hand
81.96.20 ↔ Sonstige Rekonstruktion an Gelenken, Handgelenk, n.n.bez.	82.52 ↔ Verkürzung einer Sehne der Hand
81.96.21 ↔ Sonstige Rekonstruktion an Gelenken, Handgelenk, Refixation eines osteochondralen Fragmentes, arthroskopisch	82.53 ↔ Reinsertion einer Sehne der Hand
81.96.22 ↔ Sonstige Rekonstruktion an Gelenken, Handgelenk, Refixation eines osteochondralen Fragmentes, offen chirurgisch	82.54 ↔ Reinsertion eines Muskels der Hand
81.96.29 ↔ Sonstige Rekonstruktion an Gelenken, Handgelenk, sonstige	82.55 ↔ Sonstige Längenänderung an Muskel oder Sehne der Hand
81.96.2a ↔ Sonstige Rekonstruktion an Gelenken, Handgelenk, Subchondrale Knocheneröffnung, arthroskopisch	82.56 ↔ Sonstiger Transfer oder Transplantation einer Sehne der Hand
81.96.2b ↔ Sonstige Rekonstruktion an Gelenken, Handgelenk, Subchondrale Knocheneröffnung, offen chirurgisch	82.57.00 ↔ Sonstige Transposition einer Sehne der Hand, n.n.bez.
	82.57.10 ↔ Sonstige Transposition einer Sehne der Hand, Transposition einer Beugesehne der Hand
	82.57.99 ↔ Sonstige Transposition einer Sehne der Hand, sonstige
	82.58 ↔ Sonstiger Transfer oder Transplantation eines Handmuskels
	82.59 ↔ Sonstige Transposition eines Handmuskels
	82.61 ↔ Pollizisation mit Übertragung von Nerven und Blutversorgung
	82.72.00 ↔ Plastische Operation an der Hand mit Muskel- oder Faszien-Transplantat, n.n.bez.
	82.72.10 ↔ Plastische Operation mit Muskel- oder Faszien-Transplantat an einem Finger

82.72.11 ↔	Plastische Operation mit Muskel- oder Faszien-Transplantat an sonstigen Teilen der Hand	86.6a.15 ↔	Autologe Vollhauttransplantation, kleinflächig, am Unterarm
82.72.99 ↔	Plastische Operation an der Hand mit Muskel- oder Faszien-Transplantat, sonstiges	86.6a.16 ↔	Autologe Vollhauttransplantation, kleinflächig, an der Hand
82.79 ↔	Plastische Operation an der Hand mit anderem Transplantat oder Implantat	86.6a.25 ↔	Autologe Vollhauttransplantation, grossflächig, am Unterarm
82.81 ↔	Transfer eines Fingers, ausgenommen Daumen	86.6a.26 ↔	Autologe Vollhauttransplantation, grossflächig, an der Hand
82.82 ↔	Plastische Rekonstruktion einer Spalthand	86.6b.16 ↔	Autologe Spalthauttransplantation, kleinflächig, an der Hand
82.83 ↔	Plastische Rekonstruktion bei Makrodaktylie	86.6b.26 ↔	Autologe Spalthauttransplantation, grossflächig, an der Hand
82.84 ↔	Plastische Rekonstruktion bei Mallet-Finger	86.6c.21 ↔	Permanenter Hautersatz durch zweischichtiges Dermis-Epidermis-Ersatzmaterial, grossflächig, am Kopf
82.85 ↔	Sonstige Tenodese an der Hand	86.6c.26 ↔	Permanenter Hautersatz durch zweischichtiges Dermis-Epidermis-Ersatzmaterial, grossflächig, an der Hand
82.86.00 ↔	Sonstige Tenoplastik an der Hand, n.n.bez.	86.6c.2d ↔	Permanenter Hautersatz durch zweischichtiges Dermis-Epidermis-Ersatzmaterial, grossflächig, am Fuss
82.86.10 ↔	Tenoplastik von Beugesehnen der Hand	86.6c.2e ↔	Permanenter Hautersatz durch zweischichtiges Dermis-Epidermis-Ersatzmaterial, grossflächig, an anderer Lokalisation
82.86.11 ↔	Schaffung eines Transplantlagers für Sehnen an der Hand	86.6d.16 ↔	Revision einer freien Hauttransplantation und eines permanenten Hautersatzes, an der Hand
82.86.12 ↔	Revision ohne Ersatz eines Sehnenimplantats an der Hand	86.7a.26 ↔	Dehnungsplastik, grossflächig, an der Hand
82.86.13 ↔	Wechsel eines Sehnenimplantats an der Hand	86.7a.36 ↔	Verschiebe-Rotationsplastik, kleinflächig, an der Hand
82.86.99 ↔	Sonstige Tenoplastik an der Hand, sonstige	86.7a.46 ↔	Verschiebe-Rotationsplastik, grossflächig, an der Hand
82.89.10 ↔	Sehnenscheidenplastik an der Hand	86.7a.56 ↔	Transpositionsplastik (VY), kleinflächig, an der Hand
82.89.11 ↔	Knöcherne Refixation von Bänder der Handwurzel und Mittelhand	86.7a.66 ↔	Transpositionsplastik (VY), grossflächig, an der Hand
82.89.12 ↔	Knöcherne Refixation von sonstigen Bänder der Hand	86.7a.76 ↔	Insellappenplastik, kleinflächig, an der Hand
82.89.13 ↔	Gelenkübergreifende Weichteildistraktion bei kongenitalen Anomalien der Hand	86.7a.86 ↔	Insellappenplastik, grossflächig, an der Hand
82.89.14 ↔	Radialisation bei kongenitalen Anomalien der Hand	86.7a.96 ↔	Lokale Lappenplastik an Haut und Subkutangewebe, sonstige, an der Hand
82.89.15 ↔	Resektion von Schnürringen mit plastischer Rekonstruktion bei kongenitalen Anomalien der Hand	86.7a.b6 ↔	Z-Plastik, grossflächig, an der Hand
82.89.16 ↔	Transfer einer Zehe als Fingerersatz	86.7a.d6 ↔	W-Plastik, grossflächig, an der Hand
83.43.10 ↔	Entnahme eines myokutanen Lappens zur Transplantation	86.7b.16 ↔	Gestielte regionale Lappenplastik, an der Hand
83.43.11 ↔	Entnahme eines osteomyokutanen oder osteofasziokutanen Lappens zur Transplantation	86.7c.16 ↔	Gestielte Fernlappenplastik, an der Hand
83.43.12 ↔	Entnahme eines sonstigen Lappentransplantates mit mikrovasculärer Anastomosierung aus Muskel oder Faszie	86.7d.16 ↔	Plastik mit freiem Lappen mit mikrovasculärer Anastomosierung, an der Hand
83.43.99 ↔	Exzision von Muskel oder Faszie zur Transplantation, sonstige	86.7e.26 ↔	Revision von gestielter regionaler Lappenplastik, an der Hand
83.82.13 ↔	Faszientransplantation, Unterarm	86.7e.36 ↔	Revision von gestielter Fernlappenplastik, an der Hand
83.82.19 ↔	Faszientransplantation, Andere Lokalisation	86.7e.46 ↔	Revision von einer Plastik mit freien Lappen mit mikrovasculärer Anastomosierung, an der Hand
83.82.23 ↔	Transplantation eines lokalen Muskel- oder Faszienlappens, Unterarm	86.85.30 ↔	Trennung einer kompletten Syndaktylie mit Verschiebeplastik, Kuppenplastik oder Seitenbandrekonstruktion, der Hand
83.82.29 ↔	Transplantation eines lokalen Muskel- oder Faszienlappens, Andere Lokalisation	86.85.50 ↔	Resektion gedoppelter Anteile bei Syndaktylie oder Polydaktylie mit Gelenkrekonstruktion, der Hand
83.82.33 ↔	Transplantation eines osteomyokutanen oder osteofasziokutanen Lappens, Unterarm	86.85.70 ↔	Korrektur einer Polysyndaktylie durch Fusion gedoppelter Anteile, der Hand
83.82.39 ↔	Transplantation eines osteomyokutanen oder osteofasziokutanen Lappens, Andere Lokalisation	86.88.a6 ↔	Weichteildeckung durch kultivierte Keratinozyten, kleinflächig, an der Hand
83.82.43 ↔	Transplantation eines sonstigen Lappentransplantates mit mikrovasculärer Anastomosierung aus Muskel oder Faszie, Unterarm	86.88.b6 ↔	Weichteildeckung durch kultivierte Keratinozyten, grossflächig, an der Hand
83.82.47 ↔	Transplantation eines sonstigen Lappentransplantates mit mikrovasculärer Anastomosierung aus Muskel oder Faszie, Andere Lokalisation	86.88.d6 ↔	Temporäre Weichteildeckung durch alloplastisches Material, grossflächig, an der Hand
83.82.99 ↔	Muskel- oder Faszientransplantation, sonstige	86.88.e6 ↔	Temporäre Weichteildeckung mittels allogener Haut, kleinflächig, an der Hand
84.01 ↔	Amputation und Exartikulation an einem Finger (ausgenommen am Daumen)	86.88.f6 ↔	Temporäre Weichteildeckung mittels allogener Haut, grossflächig, an der Hand
84.02 ↔	Amputation und Exartikulation am Daumen	86.88.g6 ↔	Temporäre Weichteildeckung mittels xenogener Haut, kleinflächig, an der Hand
84.21 ↔	Daumen-Replantation	86.88.h6 ↔	Temporäre Weichteildeckung mittels xenogener Haut, grossflächig, an der Hand
84.22 ↔	Finger-Replantation (ausser Daumen)		
84.23.00 ↔	Replantation von Vorderarm, Handgelenk oder Hand, n.n.bez.		
84.23.10 ↔	Replantation von Vorderarm		
84.23.12 ↔	Replantation von der Mittelhand		
84.23.13 ↔	Replantation vom Handgelenk		
84.23.99 ↔	Replantation von Vorderarm, Handgelenk oder Hand, sonstige		

86.a2.16 ↔ Temporäre Weichteildeckung durch hydrolytisch resorbierbare Membrane, kleinflächig, an der Hand

86.a2.26 ↔ Temporäre Weichteildeckung durch hydrolytisch resorbierbare Membrane, grossflächig, an der Hand

Prozedur I32-9

99.b6.26 ‡↔ Komplexbehandlung der Hand, mindestens 7 bis 13 Behandlungstage

99.b6.28 ‡↔ Komplexbehandlung der Hand, 21 und mehr Behandlungstage

99.b6.27 ‡↔ Komplexbehandlung der Hand, mindestens 14 bis 20 Behandlungstage

ADRG I36

Beidseitige Implantation einer Endoprothese an Hüft- oder Kniegelenk

Mindestens eine Beidseitige Prozedur in Tabelle I36-1

DRG I36Z

Beidseitige Implantation einer Endoprothese an Hüft- oder Kniegelenk

Prozedur I36-1

81.51.00 ↔ Implantation einer Totalendoprothese des Hüftgelenks, n.n.bez.

81.52.39 ↔ Erstimplantation einer Teilkomponente einer Hüftendoprothese, sonstige

81.51.11 ↔ Erstimplantation einer Totalendoprothese des Hüftgelenks

81.54.21 ↔ Erstimplantation einer Standard-Totalendoprothese des Kniegelenks

81.51.12 ↔ Erstimplantation einer Totalendoprothese des Hüftgelenks, Sonderprothese

81.54.22 ↔ Erstimplantation einer Sonder-Totalendoprothese des Kniegelenks

81.51.19 ↔ Erstimplantation einer Totalendoprothese des Hüftgelenks, sonstige

81.54.23 ↔ Erstimplantation einer achsengeführten Totalendoprothese des Kniegelenks

81.52.00 ↔ Implantation einer Teilprothese des Hüftgelenks, Implantation von Teilkomponenten einer Hüftendoprothese, n.n.bez.

81.54.24 ↔ Erstimplantation einer unikondylären Schlittenprothese am Kniegelenk

81.52.21 ↔ Erstimplantation einer Monokopfprothese

81.54.25 ↔ Erstimplantation einer bikondylären Schlittenprothese am Kniegelenk

81.52.22 ↔ Erstimplantation einer Duokopfprothese

81.54.26 ↔ Erstimplantation eines kondylären Femurschildes mit Patella-Rückflächenersatz

81.52.29 ↔ Erstimplantation einer Teilprothese des Hüftgelenks, sonstige

81.52.31 ↔ Erstimplantation einer Stütz- resp.

Pfannendachschale einer Hüftendoprothese

ADRG I43

Implantation oder vollständiger Wechsel einer Endoprothese am Kniegelenk

Prozedur in Tabelle I43-1

DRG I43A

Implantation einer Endoprothese am Kniegelenk mit bestimmtem Prothesenwechsel

(PCCL > 3 oder Prozedur in Tabelle I43-2) und (Prozedur in Tabelle I43-3)

DRG I43B

Implantation einer Endoprothese am Kniegelenk mit äusserst schweren CC oder vollständigem Prothesenwechsel mit Neuimplantation

PCCL > 3 oder Prozedur in Tabelle I43-2

DRG I43C

Implantation einer Endoprothese am Kniegelenk

Prozedur I43-1

81.54.21 ↔ Erstimplantation einer Standard-Totalendoprothese des Kniegelenks

81.54.32 ↔ Implantation einer Sonder-Totalendoprothese des Kniegelenks bei einem Prothesenwechsel

81.54.22 ↔ Erstimplantation einer Sonder-Totalendoprothese des Kniegelenks

81.54.33 ↔ Implantation einer achsengeführten Totalendoprothese des Kniegelenks bei einem Prothesenwechsel

81.54.23 ↔ Erstimplantation einer achsengeführten Totalendoprothese des Kniegelenks

81.54.35 ↔ Implantation einer bikondylären Schlittenprothese bei einem Prothesenwechsel

81.54.25 ↔ Erstimplantation einer bikondylären Schlittenprothese am Kniegelenk

81.54.31 ↔ Implantation einer Standard-Totalendoprothese des Kniegelenks bei einem Prothesenwechsel

Prozedur I43-2

- | | |
|--|---|
| 81.54.31 ↔ Implantation einer Standard-Totalendoprothese des Kniegelenks bei einem Prothesenwechsel | 81.54.35 ↔ Implantation einer bikondylären Schlittenprothese bei einem Prothesenwechsel |
| 81.54.32 ↔ Implantation einer Sonder-Totalendoprothese des Kniegelenks bei einem Prothesenwechsel | |
| 81.54.33 ↔ Implantation einer achsengeführten Totalendoprothese des Kniegelenks bei einem Prothesenwechsel | |

Prozedur I43-3

- | | |
|---|--|
| 81.54.32 ↔ Implantation einer Sonder-Totalendoprothese des Kniegelenks bei einem Prothesenwechsel | 81.54.33 ↔ Implantation einer achsengeführten Totalendoprothese des Kniegelenks bei einem Prothesenwechsel |
|---|--|

ADRG I44**Implantation oder Wechsel einer Knieprothesen-Komponente, oder Entfernung einer Endoprothese am Kniegelenk**

Mindestens eine Prozedur in Tabelle I44-1

DRG I44A**Implantation bei Wechsel einer Knieprothesen-Komponente**

Prozedur in Tabelle I44-2

DRG I44B**Implantation einer Knieprothesen-Komponente oder Entfernung einer Endoprothese am Kniegelenk****Prozedur I44-1**

- | | |
|---|--|
| 80.06.00 ↔ Entfernen einer Knieendoprothese, n.n.bez. | 81.54.26 ↔ Erstimplantation eines kondylären Femurschildes mit Patella-Rückflächenersatz |
| 80.06.11 ↔ Entfernen einer Standard-Totalendoprothese des Kniegelenks | 81.54.27 ↔ Erstimplantation eines Patella-Rückflächenersatzes |
| 80.06.12 ↔ Entfernen einer Sonder-Totalendoprothese des Kniegelenks | 81.54.28 ↔ Erstimplantation eines isolierten Ersatzes der femoralen Gleitfläche |
| 80.06.13 ↔ Entfernen einer achsengeführten Totalendoprothese des Kniegelenks | 81.54.29 ↔ Erstimplantation einer Knieendoprothese, sonstige |
| 80.06.14 ↔ Entfernen einer unikondylären Schlittenprothese | 81.54.34 ↔ Implantation einer unikondylären Schlittenprothese bei einem Prothesenwechsel |
| 80.06.15 ↔ Entfernen einer bikondylären Schlittenprothese | 81.54.39 ↔ Implantation einer Knieendoprothese bei einem Prothesenwechsel, sonstige |
| 80.06.16 ↔ Entfernen eines kondylären Femurschildes mit Patella-Rückflächenersatz | 81.54.42 ↔ Implantation eines Patella-Rückflächenersatz bei einem Wechsel |
| 80.06.17 ↔ Entfernen eines Patella-Rückflächenersatz | 81.54.43 ↔ Implantation des Inlays einer Knieprothese bei einem Wechsel |
| 80.06.18 ↔ Entfernen des Inlays einer Knieendoprothese | 81.54.44 ↔ Implantation der Tibia- oder Femurkomponenten, sowie des Inlays einer unikondylären, resp. bikondylären Schlittenprothese oder einer Standard-Totalendoprothese des Knies bei einem Wechsel |
| 80.06.1a ↔ Entfernen der Tibia- oder Femurkomponenten, sowie des Inlays einer unikondylären, resp. bikondylären Schlittenprothese oder einer Standard-Totalendoprothese des Knies | 81.54.45 ↔ Implantation der Tibia- oder Femurkomponenten, sowie des Inlays einer Sonder-Totalendoprothese oder einer achsengeführten Totalendoprothese des Knies, bei einem Wechsel |
| 80.06.1b ↔ Entfernen der Tibia- oder Femurkomponenten, sowie des Inlays einer Sonder-Totalendoprothese oder einer achsengeführten Totalendoprothese des Knies | 81.54.46 ↔ Implantation eines isolierten Ersatzes der femoralen Gleitfläche bei einem Wechsel |
| 80.06.1c ↔ Entfernen eines isolierten Ersatzes der femoralen Gleitfläche | 81.54.47 ↔ Implantation eines kondylären Femurschildes mit Patella-Rückflächenersatz bei einem Wechsel |
| 80.06.99 ↔ Entfernen einer Knieendoprothese, sonstige | 81.54.49 ↔ Implantation von Teilkomponenten einer Knieendoprothese bei einem Wechsel, sonstige |
| 81.54.00 ↔ Implantation einer Endoprothese des Kniegelenks, n.n.bez. | |
| 81.54.24 ↔ Erstimplantation einer unikondylären Schlittenprothese am Kniegelenk | |

Prozedur I44-2

- 81.54.34 ↔ Implantation einer unikondylären Schlittenprothese bei einem Prothesenwechsel
- 81.54.39 ↔ Implantation einer Knieendoprothese bei einem Prothesenwechsel, sonstige
- 81.54.44 ↔ Implantation der Tibia- oder Femurkomponenten, sowie des Inlays einer unikondylären, resp. bikondylären Schlittenprothese oder einer Standard-Totalendoprothese des Knies bei einem Wechsel
- 81.54.45 ↔ Implantation der Tibia- oder Femurkomponenten, sowie des Inlays einer Sonder-Totalendoprothese oder einer achsengeführten Totalendoprothese des Knies, bei einem Wechsel

ADRG I45**Implantation und Ersatz einer Bandscheibenendoprothese**

Prozedur in Tabelle I45-1

DRG I45A**Implantation und Ersatz einer Bandscheibenendoprothese, mehr als ein Segment**

Prozedur in Tabelle I45-2 oder Prozedur in Tabelle I45-3 oder Prozedur in Tabelle I45-4 und Prozedur in Tabelle I45-5

DRG I45B**Implantation und Ersatz einer Bandscheibenendoprothese, weniger als 2 Segmente****Prozedur I45-1**

- 7a.61.11 ↔ Implantation partielle Bandscheibenprothese
- 7a.61.21 ↔ Implantation partielle Bandscheibenprothese bei einem Prothesenwechsel
- 7a.62.11 ↔ Implantation totale Bandscheibenprothese
- 7a.62.21 ↔ Implantation totale Bandscheibenprothese bei einem Prothesenwechsel

Prozedur I45-2

- 7a.a1.12 ‡↔ 2 implantierte partielle Bandscheibenprothesen
- 7a.a1.13 ‡↔ 3 implantierte partielle Bandscheibenprothesen
- 7a.a1.14 ‡↔ 4 implantierte partielle Bandscheibenprothesen
- 7a.a1.15 ‡↔ 5 und mehr implantierte partielle Bandscheibenprothesen

Prozedur I45-3

- 7a.a1.22 ‡↔ 2 implantierte totale Bandscheibenprothesen
- 7a.a1.23 ‡↔ 3 implantierte totale Bandscheibenprothesen
- 7a.a1.24 ‡↔ 4 implantierte totale Bandscheibenprothesen
- 7a.a1.25 ‡↔ 5 und mehr implantierte totale Bandscheibenprothesen

Prozedur I45-4

- 7a.a1.11 ‡↔ 1 implantierte partielle Bandscheibenprothese

Prozedur I45-5

- 7a.a1.21 ‡↔ 1 implantierte totale Bandscheibenprothese

ADRG I46**Implantation, Wechsel oder Revision einer Hüftendoprothese**

Mindestens eine Prozedur in Tabelle I46-1

DRG I46A**Implantation, Wechsel oder Revision einer Hüftendoprothese mit komplexem Eingriff und äusserst schwere CC oder Eingriff an mehreren Lokalisationen**

Prozedur in Tabelle I46-2 und (PCCL > 3 oder Eingriff an mehreren Lokalisationen)

DRG I46B**Implantation, Wechsel oder Revision einer Hüftendoprothese mit äusserst schweren CC oder Eingriff an mehreren Lokalisationen**

PCCL > 3 oder Eingriff an mehreren Lokalisationen

DRG I46C**Implantation, Wechsel oder Revision einer Hüftendoprothese mit komplexem Eingriff**

Prozedur in Tabelle I46-2

DRG I46D**Implantation, Wechsel oder Revision einer Hüftendoprothese****Prozedur I46-1**

80.05.00 ↔ Entfernen einer Hüftendoprothese, n.n.bez.	81.52.21 ↔ Erstimplantation einer Monokopfprothese
80.05.15 ↔ Entfernen einer Totalendoprothese des Hüftgelenks	81.52.22 ↔ Erstimplantation einer Duokopfprothese
80.05.16 ↔ Entfernen einer Totalendoprothese des Hüftgelenks, Sonderprothese	81.52.29 ↔ Erstimplantation einer Teilprothese des Hüftgelenks, sonstige
80.05.17 ↔ Entfernen von Schaft, sowie Kopf einer Hüftendoprothese	81.52.31 ↔ Erstimplantation einer Stütz- resp. Pfannendachschale einer Hüftendoprothese
80.05.18 ↔ Entfernen von Schaft, Kopf, sowie Inlay einer Hüftendoprothese	81.52.39 ↔ Erstimplantation einer Teilkomponente einer Hüftendoprothese, sonstige
80.05.1a ↔ Entfernen des Inlays einer Hüftendoprothese	81.52.41 ↔ Implantation einer Monokopfprothese bei einem Prothesenwechsel
80.05.1b ↔ Entfernen des Kopfes einer Hüftendoprothese	81.52.42 ↔ Implantation einer Duokopfprothese bei einem Prothesenwechsel
80.05.1c ↔ Entfernen von Kopf sowie Inlay einer Hüftendoprothese	81.52.49 ↔ Implantation einer Teilprothese des Hüftgelenks bei einem Prothesenwechsel, sonstige
80.05.1d ↔ Entfernen von Kopf, Inlay sowie Pfanne einer Hüftendoprothese	81.52.51 ↔ Implantation einer Stütz- resp. Pfannendachschale einer Hüftendoprothese bei einem Wechsel
80.05.1e ↔ Entfernen von Inlay sowie Pfanne einer Hüftendoprothese	81.52.52 ↔ Implantation des Inlays einer Hüftendoprothese bei einem Wechsel
80.05.1f ↔ Entfernen von Stütz-, resp. Pfannendachschale sowie Pfanne einer Hüftendoprothese	81.52.53 ↔ Implantation des Kopfs einer Hüftendoprothese bei einem Wechsel
80.05.1g ↔ Entfernen von Stütz-, resp. Pfannendachschale, Pfanne sowie Kopf einer Hüftendoprothese	81.52.54 ↔ Implantation von Kopf sowie Inlay einer Hüftendoprothese bei einem Wechsel
80.05.99 ↔ Entfernen einer Hüftendoprothese, sonstige	81.52.55 ↔ Implantation von Kopf, Inlay sowie Pfanne einer Hüftendoprothese bei einem Wechsel
81.51.00 ↔ Implantation einer Totalendoprothese des Hüftgelenks, n.n.bez.	81.52.56 ↔ Implantation von Inlay sowie Pfanne einer Hüftendoprothese bei einem Wechsel
81.51.11 ↔ Erstimplantation einer Totalendoprothese des Hüftgelenks	81.52.57 ↔ Implantation von Stütz- resp. Pfannendachschale sowie Pfanne einer Hüftendoprothese bei einem Wechsel
81.51.12 ↔ Erstimplantation einer Totalendoprothese des Hüftgelenks, Sonderprothese	81.52.58 ↔ Implantation von Stütz- resp. Pfannendachschale, Pfanne sowie Kopf einer Hüftendoprothese bei einem Wechsel
81.51.13 ↔ Erstimplantation einer Oberflächenersatzprothese	81.52.59 ↔ Implantation von Teilkomponenten einer Hüftendoprothese bei einem Wechsel, sonstige
81.51.19 ↔ Erstimplantation einer Totalendoprothese des Hüftgelenks, sonstige	81.52.5a ↔ Implantation von Schaft sowie Kopf einer Hüftendoprothese bei einem Wechsel
81.51.21 ↔ Implantation einer Totalendoprothese des Hüftgelenks bei einem Prothesenwechsel	81.52.5b ↔ Implantation von Schaft, Kopf sowie Inlay einer Hüftendoprothese bei einem Wechsel
81.51.22 ↔ Implantation einer Totalendoprothese des Hüftgelenks, Sonderprothese bei einem Prothesenwechsel	
81.51.23 ↔ Implantation einer Oberflächenersatzprothese bei einem Prothesenwechsel	
81.51.29 ↔ Implantation einer Totalendoprothese des Hüftgelenks bei einem Prothesenwechsel, sonstige	
81.52.00 ↔ Implantation einer Teilprothese des Hüftgelenks, Implantation von Teilkomponenten einer Hüftendoprothese, n.n.bez.	

Prozedur I46-2

81.51.21 ↔ Implantation einer Totalendoprothese des Hüftgelenks bei einem Prothesenwechsel	81.51.29 ↔ Implantation einer Totalendoprothese des Hüftgelenks bei einem Prothesenwechsel, sonstige
81.51.22 ↔ Implantation einer Totalendoprothese des Hüftgelenks, Sonderprothese bei einem Prothesenwechsel	

ADRG I50**Gewebe- / Hauttransplantation, ausser an der Hand, ohne komplizierender Prozedur, ohne Eingriff an mehreren Lokalisationen**

Keine Hauptdiagnose in Tabelle I50-1 und Prozedur in Tabelle I50-2

DRG I50Z**Gewebe- / Hauttransplantation, ausser an der Hand, ohne komplizierender Prozedur, ohne Eingriff an mehreren Lokalisationen****Hauptdiagnose I50-1**

C40.1 ↔	Bösartige Neubildung des Knochens und des Gelenkknorpels: Kurze Knochen der oberen Extremität	M12.24 ↔	Villonoduläre Synovitis (pigmentiert): Hand [Finger, Handwurzel, Mittelhand, Gelenke zwischen diesen Knochen]
D16.1 ↔	Gutartige Neubildung des Knochens und des Gelenkknorpels: Kurze Knochen der oberen Extremität	M12.34 ↔	Palindromer Rheumatismus: Hand [Finger, Handwurzel, Mittelhand, Gelenke zwischen diesen Knochen]
D21.1 ↔	Sonstige gutartige Neubildungen: Bindegewebe und andere Weichteilgewebe der oberen Extremität, einschließlich Schulter	M12.44 ↔	Hydrops intermittens: Hand [Finger, Handwurzel, Mittelhand, Gelenke zwischen diesen Knochen]
M00.04 ↔	Arthritis und Polyarthritis durch Staphylokokken: Hand [Finger, Handwurzel, Mittelhand, Gelenke zwischen diesen Knochen]	M12.54 ↔	Traumatische Arthropathie: Hand [Finger, Handwurzel, Mittelhand, Gelenke zwischen diesen Knochen]
M00.14 ↔	Arthritis und Polyarthritis durch Pneumokokken: Hand [Finger, Handwurzel, Mittelhand, Gelenke zwischen diesen Knochen]	M12.84 ↔	Sonstige näher bezeichnete Arthropathien, anderenorts nicht klassifiziert: Hand [Finger, Handwurzel, Mittelhand, Gelenke zwischen diesen Knochen]
M00.24 ↔	Arthritis und Polyarthritis durch sonstige Streptokokken: Hand [Finger, Handwurzel, Mittelhand, Gelenke zwischen diesen Knochen]	M13.14 ↔	Monarthritis, anderenorts nicht klassifiziert: Hand [Finger, Handwurzel, Mittelhand, Gelenke zwischen diesen Knochen]
M00.84 ↔	Arthritis und Polyarthritis durch sonstige näher bezeichnete bakterielle Erreger: Hand [Finger, Handwurzel, Mittelhand, Gelenke zwischen diesen Knochen]	M13.84 ↔	Sonstige näher bezeichnete Arthritis: Hand [Finger, Handwurzel, Mittelhand, Gelenke zwischen diesen Knochen]
M00.94 ↔	Eitrige Arthritis, nicht näher bezeichnet: Hand [Finger, Handwurzel, Mittelhand, Gelenke zwischen diesen Knochen]	M13.94 ↔	Arthritis, nicht näher bezeichnet: Hand [Finger, Handwurzel, Mittelhand, Gelenke zwischen diesen Knochen]
M02.04 ↔	Arthritis nach intestinalem Bypass: Hand [Finger, Handwurzel, Mittelhand, Gelenke zwischen diesen Knochen]	M18.0 ↔	Primäre Rhizarthrose, beidseitig
M02.14 ↔	Postenteritische Arthritis: Hand [Finger, Handwurzel, Mittelhand, Gelenke zwischen diesen Knochen]	M18.1 ↔	Sonstige primäre Rhizarthrose
M02.24 ↔	Arthritis nach Impfung: Hand [Finger, Handwurzel, Mittelhand, Gelenke zwischen diesen Knochen]	M18.2 ↔	Posttraumatische Rhizarthrose, beidseitig
M02.34 ↔	Reiter-Krankheit: Hand [Finger, Handwurzel, Mittelhand, Gelenke zwischen diesen Knochen]	M18.3 ↔	Sonstige posttraumatische Rhizarthrose
M02.84 ↔	Sonstige reaktive Arthritiden: Hand [Finger, Handwurzel, Mittelhand, Gelenke zwischen diesen Knochen]	M18.4 ↔	Sonstige sekundäre Rhizarthrose, beidseitig
M02.94 ↔	Reaktive Arthritis, nicht näher bezeichnet: Hand [Finger, Handwurzel, Mittelhand, Gelenke zwischen diesen Knochen]	M18.5 ↔	Sonstige sekundäre Rhizarthrose
M11.04 ↔	Apatitrheumatismus: Hand [Finger, Handwurzel, Mittelhand, Gelenke zwischen diesen Knochen]	M18.9 ↔	Rhizarthrose, nicht näher bezeichnet
M11.14 ↔	Familiäre Chondrokalzinose: Hand [Finger, Handwurzel, Mittelhand, Gelenke zwischen diesen Knochen]	M20.0 ↔	Deformität eines oder mehrerer Finger
M11.24 ↔	Sonstige Chondrokalzinose: Hand [Finger, Handwurzel, Mittelhand, Gelenke zwischen diesen Knochen]	M21.84 ↔	Sonstige näher bezeichnete erworbene Deformitäten der Extremitäten: Hand [Finger, Handwurzel, Mittelhand, Gelenke zwischen diesen Knochen]
M11.84 ↔	Sonstige näher bezeichnete Kristall-Arthropathien: Hand [Finger, Handwurzel, Mittelhand, Gelenke zwischen diesen Knochen]	M21.94 ↔	Erworbene Deformität einer Extremität, nicht näher bezeichnet: Hand [Finger, Handwurzel, Mittelhand, Gelenke zwischen diesen Knochen]
M11.94 ↔	Kristall-Arthropathie, nicht näher bezeichnet: Hand [Finger, Handwurzel, Mittelhand, Gelenke zwischen diesen Knochen]	M24.04 ↔	Freier Gelenkkörper: Hand [Finger, Handwurzel, Mittelhand, Gelenke zwischen diesen Knochen]
M12.14 ↔	Kaschin-Beck-Krankheit: Hand [Finger, Handwurzel, Mittelhand, Gelenke zwischen diesen Knochen]	M24.14 ↔	Sonstige Gelenkknorpelschädigungen: Hand [Finger, Handwurzel, Mittelhand, Gelenke zwischen diesen Knochen]
		M24.34 ↔	Pathologische Luxation und Subluxation eines Gelenkes, anderenorts nicht klassifiziert: Hand [Finger, Handwurzel, Mittelhand, Gelenke zwischen diesen Knochen]
		M24.44 ↔	Habituelle Luxation und Subluxation eines Gelenkes: Hand [Finger, Handwurzel, Mittelhand, Gelenke zwischen diesen Knochen]
		M24.54 ↔	Gelenkkontraktur: Hand [Finger, Handwurzel, Mittelhand, Gelenke zwischen diesen Knochen]
		M24.64 ↔	Ankylose eines Gelenkes: Hand [Finger, Handwurzel, Mittelhand, Gelenke zwischen diesen Knochen]

M24.84 ↔	Sonstige näher bezeichnete Gelenkschädigungen, anderenorts nicht klassifiziert: Hand [Finger, Handwurzel, Mittelhand, Gelenke zwischen diesen Knochen]	M87.14 ↔	Knochennekrose durch Arzneimittel: Hand [Finger, Handwurzel, Mittelhand, Gelenke zwischen diesen Knochen]
M24.94 ↔	Gelenkschädigung, nicht näher bezeichnet: Hand [Finger, Handwurzel, Mittelhand, Gelenke zwischen diesen Knochen]	M87.24 ↔	Knochennekrose durch vorangegangenes Trauma: Hand [Finger, Handwurzel, Mittelhand, Gelenke zwischen diesen Knochen]
M25.04 ↔	Hämarthros: Hand [Finger, Handwurzel, Mittelhand, Gelenke zwischen diesen Knochen]	M87.34 ↔	Sonstige sekundäre Knochennekrose: Hand [Finger, Handwurzel, Mittelhand, Gelenke zwischen diesen Knochen]
M25.14 ↔	Gelenkfistel: Hand [Finger, Handwurzel, Mittelhand, Gelenke zwischen diesen Knochen]	M87.84 ↔	Sonstige Knochennekrose: Hand [Finger, Handwurzel, Mittelhand, Gelenke zwischen diesen Knochen]
M25.24 ↔	Schlottergelenk: Hand [Finger, Handwurzel, Mittelhand, Gelenke zwischen diesen Knochen]	M87.94 ↔	Knochennekrose, nicht näher bezeichnet: Hand [Finger, Handwurzel, Mittelhand, Gelenke zwischen diesen Knochen]
M25.34 ↔	Sonstige Instabilität eines Gelenkes: Hand [Finger, Handwurzel, Mittelhand, Gelenke zwischen diesen Knochen]	M89.64 ↔	Osteopathie nach Poliomyelitis: Hand [Finger, Handwurzel, Mittelhand, Gelenke zwischen diesen Knochen]
M25.44 ↔	Gelenkerguss: Hand [Finger, Handwurzel, Mittelhand, Gelenke zwischen diesen Knochen]	Q69.0 ↔	Akzessorische(r) Finger
M25.54 ↔	Gelenkschmerz: Hand [Finger, Handwurzel, Mittelhand, Gelenke zwischen diesen Knochen]	Q69.1 ↔	Akzessorische(r) Daumen
M25.64 ↔	Gelenksteife, anderenorts nicht klassifiziert: Hand [Finger, Handwurzel, Mittelhand, Gelenke zwischen diesen Knochen]	Q70.1 ↔	Schwimmhautbildung an den Fingern
M25.74 ↔	Osteophyt: Hand [Finger, Handwurzel, Mittelhand, Gelenke zwischen diesen Knochen]	Q71.0 ↔	Angeborenes vollständiges Fehlen der oberen Extremität(en)
M25.84 ↔	Sonstige näher bezeichnete Gelenkrankheiten: Hand [Finger, Handwurzel, Mittelhand, Gelenke zwischen diesen Knochen]	Q71.1 ↔	Angeborenes Fehlen des Ober- und Unterarmes bei vorhandener Hand
M25.94 ↔	Gelenkrankheit, nicht näher bezeichnet: Hand [Finger, Handwurzel, Mittelhand, Gelenke zwischen diesen Knochen]	Q71.3 ↔	Angeborenes Fehlen der Hand oder eines oder mehrerer Finger
M65.84 ↔	Sonstige Synovitis und Tenosynovitis: Hand [Finger, Handwurzel, Mittelhand, Gelenke zwischen diesen Knochen]	Q71.6 ↔	Spalthand
M66.24 ↔	Spontanruptur von Strecksehnen: Hand [Finger, Handwurzel, Mittelhand, Gelenke zwischen diesen Knochen]	S56.0 ↔	Verletzung von Beugemuskeln und -sehnen des Daumens in Höhe des Unterarmes
M66.30 ↔	Spontanruptur von Beugesehnen: Mehrere Lokalisationen	S56.1 ↔	Verletzung von Beugemuskeln und -sehnen eines oder mehrerer sonstiger Finger in Höhe des Unterarmes
M66.34 ↔	Spontanruptur von Beugesehnen: Hand [Finger, Handwurzel, Mittelhand, Gelenke zwischen diesen Knochen]	S56.3 ↔	Verletzung von Streck- oder Abduktormuskeln und -sehnen des Daumens in Höhe des Unterarmes
M72.0 ↔	Fibromatose der Palmarfaszie [Dupuytren-Kontraktur]	S56.4 ↔	Verletzung von Streckmuskeln und -sehnen eines oder mehrerer sonstiger Finger in Höhe des Unterarmes
M86.04 ↔	Akute hämatogene Osteomyelitis: Hand [Finger, Handwurzel, Mittelhand, Gelenke zwischen diesen Knochen]	S62.20 ↔	Fraktur des 1. Mittelhandknochens: Teil nicht näher bezeichnet
M86.14 ↔	Sonstige akute Osteomyelitis: Hand [Finger, Handwurzel, Mittelhand, Gelenke zwischen diesen Knochen]	S62.21 ↔	Fraktur des 1. Mittelhandknochens: Basis
M86.24 ↔	Subakute Osteomyelitis: Hand [Finger, Handwurzel, Mittelhand, Gelenke zwischen diesen Knochen]	S62.22 ↔	Fraktur des 1. Mittelhandknochens: Schaft
M86.34 ↔	Chronische multifokale Osteomyelitis: Hand [Finger, Handwurzel, Mittelhand, Gelenke zwischen diesen Knochen]	S62.23 ↔	Fraktur des 1. Mittelhandknochens: Kollum
M86.44 ↔	Chronische Osteomyelitis mit Fistel: Hand [Finger, Handwurzel, Mittelhand, Gelenke zwischen diesen Knochen]	S62.24 ↔	Fraktur des 1. Mittelhandknochens: Kopf
M86.54 ↔	Sonstige chronische hämatogene Osteomyelitis: Hand [Finger, Handwurzel, Mittelhand, Gelenke zwischen diesen Knochen]	S62.30 ↔	Fraktur eines sonstigen Mittelhandknochens: Teil nicht näher bezeichnet
M86.64 ↔	Sonstige chronische Osteomyelitis: Hand [Finger, Handwurzel, Mittelhand, Gelenke zwischen diesen Knochen]	S62.31 ↔	Fraktur eines sonstigen Mittelhandknochens: Basis
M86.84 ↔	Sonstige Osteomyelitis: Hand [Finger, Handwurzel, Mittelhand, Gelenke zwischen diesen Knochen]	S62.32 ↔	Fraktur eines sonstigen Mittelhandknochens: Schaft
M86.94 ↔	Osteomyelitis, nicht näher bezeichnet: Hand [Finger, Handwurzel, Mittelhand, Gelenke zwischen diesen Knochen]	S62.33 ↔	Fraktur eines sonstigen Mittelhandknochens: Kollum
		S62.34 ↔	Fraktur eines sonstigen Mittelhandknochens: Kopf
		S62.4 ↔	Multiple Frakturen der Mittelhandknochen
		S62.50 ↔	Fraktur des Daumens: Teil nicht näher bezeichnet
		S62.51 ↔	Fraktur des Daumens: Proximale Phalanx
		S62.52 ↔	Fraktur des Daumens: Distale Phalanx
		S62.60 ↔	Fraktur eines sonstigen Fingers: Teil nicht näher bezeichnet
		S62.61 ↔	Fraktur eines sonstigen Fingers: Proximale Phalanx
		S62.62 ↔	Fraktur eines sonstigen Fingers: Mittlere Phalanx
		S62.63 ↔	Fraktur eines sonstigen Fingers: Distale Phalanx
		S62.7 ↔	Multiple Frakturen der Finger
		S62.8 ↔	Fraktur sonstiger und nicht näher bezeichneter Teile des Handgelenkes und der Hand
		S63.10 ↔	Luxation eines Fingers: Teil nicht näher bezeichnet
		S63.11 ↔	Luxation eines Fingers: Metakarpophalangeal (-Gelenk)
		S63.12 ↔	Luxation eines Fingers: Interphalangeal (-Gelenk)
		S63.2 ↔	Multiple Luxationen der Finger
		S63.4 ↔	Traumatische Ruptur von Bändern der Finger im Metakarpophalangeal- und Interphalangealgelenk
		S63.60 ↔	Verstauchung und Zerrung eines oder mehrerer Finger: Teil nicht näher bezeichnet

563.61 ↔	Verstauchung und Zerrung eines oder mehrerer Finger: Metakarpophalangeal (-Gelenk)	563.7 ↔	Verstauchung und Zerrung sonstiger und nicht näher bezeichneter Teile der Hand
563.62 ↔	Verstauchung und Zerrung eines oder mehrerer Finger: Interphalangeal (-Gelenk)	T87.0 ↔	Komplikationen durch replantierte (Teile der) obere(n) Extremität
563.68 ↔	Verstauchung und Zerrung eines oder mehrerer Finger: Sonstige Teile		

Prozedur I50-2

83.82.10 ↔	Faszientransplantation, Kopf und Hals	83.82.44 ↔	Transplantation eines sonstigen Lappentransplantates mit mikrovaskulärer Anastomosierung aus Muskel oder Faszie, Brustwand, Bauch und Rücken
83.82.11 ↔	Faszientransplantation, Schulter und Axilla	83.82.45 ↔	Transplantation eines sonstigen Lappentransplantates mit mikrovaskulärer Anastomosierung aus Muskel oder Faszie, Leisten- und Genitalregion und Gesäss
83.82.12 ↔	Faszientransplantation, Oberarm und Ellenbogen	83.82.46 ↔	Transplantation eines sonstigen Lappentransplantates mit mikrovaskulärer Anastomosierung aus Muskel oder Faszie, Untere Extremität
83.82.13 ↔	Faszientransplantation, Unterarm	83.82.47 ↔	Transplantation eines sonstigen Lappentransplantates mit mikrovaskulärer Anastomosierung aus Muskel oder Faszie, Andere Lokalisation
83.82.14 ↔	Faszientransplantation, Brustwand, Bauch und Rücken	83.82.99 ↔	Muskel- oder Faszientransplantation, sonstige
83.82.15 ↔	Faszientransplantation, Leisten- und Genitalregion und Gesäss	84.20 ↔	Replantation einer Extremität, n.n.bez.
83.82.16 ↔	Faszientransplantation, Untere Extremität	84.21 ↔	Daumen-Replantation
83.82.19 ↔	Faszientransplantation, Andere Lokalisation	84.22 ↔	Finger-Replantation (ausser Daumen)
83.82.20 ↔	Transplantation eines lokalen Muskel- oder Faszienlappens, Kopf und Hals	84.23.00 ↔	Replantation von Vorderarm, Handgelenk oder Hand, n.n.bez.
83.82.21 ↔	Transplantation eines lokalen Muskel- oder Faszienlappens, Schulter und Axilla	84.23.10 ↔	Replantation von Vorderarm
83.82.22 ↔	Transplantation eines lokalen Muskel- oder Faszienlappens, Oberarm und Ellenbogen	84.23.12 ↔	Replantation von der Mittelhand
83.82.23 ↔	Transplantation eines lokalen Muskel- oder Faszienlappens, Unterarm	84.23.13 ↔	Replantation vom Handgelenk
83.82.24 ↔	Transplantation eines lokalen Muskel- oder Faszienlappens, Brustwand, Bauch und Rücken	84.23.99 ↔	Replantation von Vorderarm, Handgelenk oder Hand, sonstige
83.82.25 ↔	Transplantation eines lokalen Muskel- oder Faszienlappens, Leisten- und Genitalregion und Gesäss	84.24.00 ↔	Replantation im Ellenbogenbereich oder Oberarm, n.n.bez.
83.82.26 ↔	Transplantation eines lokalen Muskel- oder Faszienlappens, Untere Extremität	84.24.11 ↔	Replantation im Ellenbogenbereich
83.82.29 ↔	Transplantation eines lokalen Muskel- oder Faszienlappens, Andere Lokalisation	84.24.12 ↔	Replantation vom Oberarm
83.82.30 ↔	Transplantation eines osteomyokutanen oder osteofasziokutanen Lappens, Kopf und Hals	84.24.99 ↔	Replantation im Ellenbogenbereich oder Oberarm, sonstige
83.82.31 ↔	Transplantation eines osteomyokutanen oder osteofasziokutanen Lappens, Schulter und Axilla	84.25 ↔	Zehen-Replantation
83.82.32 ↔	Transplantation eines osteomyokutanen oder osteofasziokutanen Lappens, Oberarm und Ellenbogen	84.26 ↔	Fuss-Replantation
83.82.33 ↔	Transplantation eines osteomyokutanen oder osteofasziokutanen Lappens, Unterarm	84.27.00 ↔	Replantation von Unterschenkel oder Sprunggelenk, n.n.bez.
83.82.34 ↔	Transplantation eines osteomyokutanen oder osteofasziokutanen Lappens, Brustwand, Bauch und Rücken	84.27.11 ↔	Replantation im Kniebereich
83.82.35 ↔	Transplantation eines osteomyokutanen oder osteofasziokutanen Lappens, Leisten- und Genitalregion und Gesäss	84.27.12 ↔	Replantation vom Unterschenkel
83.82.36 ↔	Transplantation eines osteomyokutanen oder osteofasziokutanen Lappens, Untere Extremität	84.27.99 ↔	Replantation von Unterschenkel oder Sprunggelenk, sonstige
83.82.39 ↔	Transplantation eines osteomyokutanen oder osteofasziokutanen Lappens, Andere Lokalisation	84.28 ↔	Oberschenkel-Replantation
83.82.40 ↔	Transplantation eines sonstigen Lappentransplantates mit mikrovaskulärer Anastomosierung aus Muskel oder Faszie, Kopf und Hals	84.29 ↔	Replantation einer Extremität, sonstige
83.82.41 ↔	Transplantation eines sonstigen Lappentransplantates mit mikrovaskulärer Anastomosierung aus Muskel oder Faszie, Schulter und Axilla	84.99.14 ↔	Borggreve-Plastik
83.82.42 ↔	Transplantation eines sonstigen Lappentransplantates mit mikrovaskulärer Anastomosierung aus Muskel oder Faszie, Oberarm und Ellenbogen	84.99.31 ↔	Transplantation von Vorderarm, Handgelenk oder Hand
83.82.43 ↔	Transplantation eines sonstigen Lappentransplantates mit mikrovaskulärer Anastomosierung aus Muskel oder Faszie, Unterarm	86.6a.11 ↔	Autologe Vollhauttransplantation, kleinflächig, am Kopf
		86.6a.12 ↔	Autologe Vollhauttransplantation, kleinflächig, am Hals
		86.6a.13 ↔	Autologe Vollhauttransplantation, kleinflächig, an Schulter und Axilla
		86.6a.14 ↔	Autologe Vollhauttransplantation, kleinflächig, an Oberarm und Ellenbogen
		86.6a.15 ↔	Autologe Vollhauttransplantation, kleinflächig, am Unterarm
		86.6a.17 ↔	Autologe Vollhauttransplantation, kleinflächig, an Brustwand und Rücken
		86.6a.18 ↔	Autologe Vollhauttransplantation, kleinflächig, an Bauchregion und Leiste
		86.6a.1a ↔	Autologe Vollhauttransplantation, kleinflächig, am Gesäss

86.6a.1b ↔ Autologe Vollhauttransplantation, kleinflächig, an Oberschenkel und Knie	86.7a.9d ↔ Lokale Lappenplastik an Haut und Subkutangewebe, sonstige, am Fuss
86.6a.1c ↔ Autologe Vollhauttransplantation, kleinflächig, am Unterschenkel	86.7a.9e ↔ Lokale Lappenplastik an Haut und Subkutangewebe, sonstige, an anderer Lokalisation
86.6a.1d ↔ Autologe Vollhauttransplantation, kleinflächig, am Fuss	86.7b.11 ↔ Gestielte regionale Lappenplastik, am Kopf
86.6a.21 ↔ Autologe Vollhauttransplantation, grossflächig, am Kopf	86.7b.12 ↔ Gestielte regionale Lappenplastik, am Hals
86.6a.22 ↔ Autologe Vollhauttransplantation, grossflächig, am Hals	86.7b.13 ↔ Gestielte regionale Lappenplastik, an Schulter und Axilla
86.6a.23 ↔ Autologe Vollhauttransplantation, grossflächig, an Schulter und Axilla	86.7b.14 ↔ Gestielte regionale Lappenplastik, an Oberarm und Ellenbogen
86.6a.24 ↔ Autologe Vollhauttransplantation, grossflächig, an Oberarm und Ellenbogen	86.7b.15 ↔ Gestielte regionale Lappenplastik, am Unterarm
86.6a.25 ↔ Autologe Vollhauttransplantation, grossflächig, am Unterarm	86.7b.17 ↔ Gestielte regionale Lappenplastik, an Brustwand und Rücken
86.6a.27 ↔ Autologe Vollhauttransplantation, grossflächig, an Brustwand und Rücken	86.7b.18 ↔ Gestielte regionale Lappenplastik, an Bauchregion und Leiste
86.6a.28 ↔ Autologe Vollhauttransplantation, grossflächig, an Bauchregion und Leiste	86.7b.1a ↔ Gestielte regionale Lappenplastik, am Gesäss
86.6a.2a ↔ Autologe Vollhauttransplantation, grossflächig, am Gesäss	86.7b.1b ↔ Gestielte regionale Lappenplastik, an Oberschenkel und Knie
86.6a.2b ↔ Autologe Vollhauttransplantation, grossflächig, an Oberschenkel und Knie	86.7b.1c ↔ Gestielte regionale Lappenplastik, am Unterschenkel
86.6a.2c ↔ Autologe Vollhauttransplantation, grossflächig, am Unterschenkel	86.7b.1d ↔ Gestielte regionale Lappenplastik, am Fuss
86.6a.2d ↔ Autologe Vollhauttransplantation, grossflächig, am Fuss	86.7c.11 ↔ Gestielte Fernlappenplastik, am Kopf
86.6c.21 ↔ Permanenter Hautersatz durch zweischichtiges Dermis-Epidermis-Ersatzmaterial, grossflächig, am Kopf	86.7c.12 ↔ Gestielte Fernlappenplastik, am Hals
86.6c.26 ↔ Permanenter Hautersatz durch zweischichtiges Dermis-Epidermis-Ersatzmaterial, grossflächig, an der Hand	86.7c.13 ↔ Gestielte Fernlappenplastik, an Schulter und Axilla
86.6c.2d ↔ Permanenter Hautersatz durch zweischichtiges Dermis-Epidermis-Ersatzmaterial, grossflächig, am Fuss	86.7c.14 ↔ Gestielte Fernlappenplastik, an Oberarm und Ellenbogen
86.6c.2e ↔ Permanenter Hautersatz durch zweischichtiges Dermis-Epidermis-Ersatzmaterial, grossflächig, an anderer Lokalisation	86.7c.15 ↔ Gestielte Fernlappenplastik, am Unterarm
86.7a.21 ↔ Dehnungsplastik, grossflächig, am Kopf	86.7c.17 ↔ Gestielte Fernlappenplastik, an Brustwand und Rücken
86.7a.2d ↔ Dehnungsplastik, grossflächig, am Fuss	86.7c.18 ↔ Gestielte Fernlappenplastik, an Bauchregion und Leiste
86.7a.2e ↔ Dehnungsplastik, grossflächig, an anderer Lokalisation	86.7c.1a ↔ Gestielte Fernlappenplastik, am Gesäss
86.7a.31 ↔ Verschiebe-Rotationsplastik, kleinflächig, am Kopf	86.7c.1b ↔ Gestielte Fernlappenplastik, an Oberschenkel und Knie
86.7a.3d ↔ Verschiebe-Rotationsplastik, kleinflächig, am Fuss	86.7c.1c ↔ Gestielte Fernlappenplastik, am Unterschenkel
86.7a.3e ↔ Verschiebe-Rotationsplastik, kleinflächig, an anderer Lokalisation	86.7c.1d ↔ Gestielte Fernlappenplastik, am Fuss
86.7a.41 ↔ Verschiebe-Rotationsplastik, grossflächig, am Kopf	86.7d.11 ↔ Plastik mit freiem Lappen mit mikrovaskulärer Anastomosierung, am Kopf
86.7a.4d ↔ Verschiebe-Rotationsplastik, grossflächig, am Fuss	86.7d.12 ↔ Plastik mit freiem Lappen mit mikrovaskulärer Anastomosierung, am Hals
86.7a.4e ↔ Verschiebe-Rotationsplastik, grossflächig, an anderer Lokalisation	86.7d.13 ↔ Plastik mit freiem Lappen mit mikrovaskulärer Anastomosierung, an Schulter und Axilla
86.7a.51 ↔ Transpositionsplastik (VY), kleinflächig, am Kopf	86.7d.14 ↔ Plastik mit freiem Lappen mit mikrovaskulärer Anastomosierung, an Oberarm und Ellenbogen
86.7a.5d ↔ Transpositionsplastik (VY), kleinflächig, am Fuss	86.7d.15 ↔ Plastik mit freiem Lappen mit mikrovaskulärer Anastomosierung, am Unterarm
86.7a.5e ↔ Transpositionsplastik (VY), kleinflächig, an anderer Lokalisation	86.7d.17 ↔ Plastik mit freiem Lappen mit mikrovaskulärer Anastomosierung, an Brustwand und Rücken
86.7a.61 ↔ Transpositionsplastik (VY), grossflächig, am Kopf	86.7d.18 ↔ Plastik mit freiem Lappen mit mikrovaskulärer Anastomosierung, an Bauchregion und Leiste
86.7a.6d ↔ Transpositionsplastik (VY), grossflächig, am Fuss	86.7d.1a ↔ Plastik mit freiem Lappen mit mikrovaskulärer Anastomosierung, am Gesäss
86.7a.6e ↔ Transpositionsplastik (VY), grossflächig, an anderer Lokalisation	86.7d.1b ↔ Plastik mit freiem Lappen mit mikrovaskulärer Anastomosierung, an Oberschenkel und Knie
86.7a.71 ↔ Insellappenplastik, kleinflächig, am Kopf	86.7d.1c ↔ Plastik mit freiem Lappen mit mikrovaskulärer Anastomosierung, am Unterschenkel
86.7a.7d ↔ Insellappenplastik, kleinflächig, am Fuss	86.7d.1d ↔ Plastik mit freiem Lappen mit mikrovaskulärer Anastomosierung, am Fuss
86.7a.7e ↔ Insellappenplastik, kleinflächig, an anderer Lokalisation	86.7e.21 ↔ Revision von gestielter regionaler Lappenplastik, am Kopf
86.7a.81 ↔ Insellappenplastik, grossflächig, am Kopf	86.7e.26 ↔ Revision von gestielter regionaler Lappenplastik, an der Hand
86.7a.8d ↔ Insellappenplastik, grossflächig, am Fuss	86.7e.2d ↔ Revision von gestielter regionaler Lappenplastik, am Fuss
86.7a.8e ↔ Insellappenplastik, grossflächig, an anderer Lokalisation	86.7e.2e ↔ Revision von gestielter regionaler Lappenplastik, an anderer Lokalisation
86.7a.91 ↔ Lokale Lappenplastik an Haut und Subkutangewebe, sonstige, am Kopf	86.7e.31 ↔ Revision von gestielter Fernlappenplastik, am Kopf
	86.7e.36 ↔ Revision von gestielter Fernlappenplastik, an der Hand
	86.7e.3d ↔ Revision von gestielter Fernlappenplastik, am Fuss
	86.7e.3e ↔ Revision von gestielter Fernlappenplastik, an anderer Lokalisation

- 86.7e.41 ↔ Revision von einer Plastik mit freien Lappen mit mikrovaskulärer Anastomosierung, am Kopf
- 86.7e.46 ↔ Revision von einer Plastik mit freien Lappen mit mikrovaskulärer Anastomosierung, an der Hand
- 86.7e.4d ↔ Revision von einer Plastik mit freien Lappen mit mikrovaskulärer Anastomosierung, am Fuss
- 86.7e.4e ↔ Revision von einer Plastik mit freien Lappen mit mikrovaskulärer Anastomosierung, an anderer Lokalisation

ADRG I54**Strahlentherapie bei Krankheiten und Störungen an Muskel-Skelett-System und Bindegewebe, weniger als 9 Bestrahlungen**

Prozedur in Tabelle I54-1 und Verweildauer > 1 Tag

DRG I54Z**Strahlentherapie bei Krankheiten und Störungen an Muskel-Skelett-System und Bindegewebe, weniger als 9 Bestrahlungen****Prozedur I54-1**

- 92.20 ↔ Infusion von flüssigem Radioisotop
- 92.21.00 ↔ Oberflächenstrahlentherapie, n.n.bez.
- 92.21.01 ↔ Oberflächenstrahlentherapie, bis zu 2 Bestrahlungsfelder
- 92.21.02 ↔ Oberflächenstrahlentherapie, mehr als 2 Bestrahlungsfelder
- 92.22.00 ↔ Orthovoltstrahlentherapie, n.n.bez.
- 92.22.01 ↔ Orthovoltstrahlentherapie, bis zu 2 Bestrahlungsfelder
- 92.22.02 ↔ Orthovoltstrahlentherapie, mehr als 2 Bestrahlungsfelder
- 92.22.11 ↔ Intraoperative Röntgenstrahlentherapie, bis 300 kV
- 92.22.12 ↔ Intraoperative Röntgenstrahlentherapie, 300 kV - < 1 MV
- 92.22.19 ↔ Intraoperative Röntgenstrahlentherapie, sonstige
- 92.23.00 ↔ Hochvoltstrahlentherapie, n.n.bez.
- 92.23.01 ↔ Telekobaltgerät bis zu 2 Bestrahlungsfelder
- 92.23.02 ↔ Telekobaltgerät 3 bis 4 Bestrahlungsfelder
- 92.23.03 ↔ Telekobaltgerät mehr als 4 Bestrahlungsfelder oder 3D-geplante Bestrahlung
- 92.23.08 ↔ Hochvoltstrahlentherapie, andere Isotope
- 92.23.09 ↔ Telekobaltgerät, sonstige
- 92.24.00 ↔ Teleradiotherapie mit Photonen, Linearbeschleuniger, n.n.bez.
- 92.24.01 ↔ Teleradiotherapie mit Photonen, Linearbeschleuniger, Grossfeldbestrahlung
- 92.24.02 ↔ Teleradiotherapie mit Photonen, Linearbeschleuniger, Halbkörperbestrahlung
- 92.24.03 ↔ Teleradiotherapie mit Photonen, Linearbeschleuniger, Ganzkörperbestrahlung
- 92.24.04 ↔ Teleradiotherapie mit Photonen, Linearbeschleuniger, Intraoperative Strahlentherapie
- 92.24.09 ↔ Teleradiotherapie mit Photonen, Linearbeschleuniger, sonstige
- 92.24.11 ↔ Teleradiotherapie mit Photonen, Linearbeschleuniger, mit bildgestützter Einstellung, bis zu 2 Bestrahlungsfelder
- 92.24.12 ↔ Teleradiotherapie mit Photonen, Linearbeschleuniger, mit bildgestützter Einstellung, mehr als 2 Bestrahlungsfelder
- 92.24.13 ↔ Teleradiotherapie mit Photonen, Linearbeschleuniger, mit bildgestützter Einstellung, 3D-geplante Bestrahlung
- 92.24.14 ↔ Teleradiotherapie mit Photonen, Linearbeschleuniger, mit bildgestützter Einstellung, intensitätsmodulierte Radiotherapie
- 92.24.21 ↔ Teleradiotherapie mit Photonen, Linearbeschleuniger, ohne bildgestützte Einstellung, bis zu 2 Bestrahlungsfelder:
- 92.24.22 ↔ Teleradiotherapie mit Photonen, Linearbeschleuniger, ohne bildgestützte Einstellung, mehr als 2 Bestrahlungsfelder
- 92.24.23 ↔ Teleradiotherapie mit Photonen, Linearbeschleuniger, ohne bildgestützte Einstellung, 3D-geplante Bestrahlung
- 92.24.24 ↔ Teleradiotherapie mit Photonen, Linearbeschleuniger, ohne bildgestützte Einstellung, intensitätsmodulierte Radiotherapie
- 92.24.30 ↔ Teleradiotherapie mit Photonen, hochkomplexe Radiotherapie mit spezialisierter Ausstattung
- 92.25.00 ↔ Teleradiotherapie mit Elektronen, Linearbeschleuniger, n.n.bez.
- 92.25.01 ↔ Teleradiotherapie mit Elektronen, Linearbeschleuniger, Grossfeldbestrahlung
- 92.25.02 ↔ Teleradiotherapie mit Elektronen, Linearbeschleuniger, Halbkörperbestrahlung
- 92.25.03 ↔ Teleradiotherapie mit Elektronen, Linearbeschleuniger, Ganzkörperbestrahlung
- 92.25.04 ↔ Teleradiotherapie mit Elektronen, Linearbeschleuniger, Intraoperative Strahlentherapie
- 92.25.09 ↔ Teleradiotherapie mit Elektronen, Linearbeschleuniger, sonstige
- 92.25.11 ↔ Teleradiotherapie mit Elektronen, Linearbeschleuniger, mit bildgestützter Einstellung
- 92.25.12 ↔ Teleradiotherapie mit Elektronen, Linearbeschleuniger, mit bildgestützter Einstellung, bis zu 2 Bestrahlungsfelder
- 92.25.13 ↔ Teleradiotherapie mit Elektronen, Linearbeschleuniger, mit bildgestützter Einstellung, mehr als 2 Bestrahlungsfelder
- 92.25.14 ↔ Teleradiotherapie mit Elektronen, Linearbeschleuniger, mit bildgestützter Einstellung, 3D-geplante Bestrahlung
- 92.25.15 ↔ Teleradiotherapie mit Elektronen, Linearbeschleuniger, mit bildgestützter Einstellung, intensitätsmodulierte Radiotherapie
- 92.25.21 ↔ Teleradiotherapie mit Elektronen, Linearbeschleuniger, ohne bildgestützte Einstellung, bis zu 2 Bestrahlungsfelder
- 92.25.22 ↔ Teleradiotherapie mit Elektronen, Linearbeschleuniger, ohne bildgestützte Einstellung, mehr als 2 Bestrahlungsfelder
- 92.25.23 ↔ Teleradiotherapie mit Elektronen, Linearbeschleuniger, ohne bildgestützte Einstellung, 3D-geplante Bestrahlung
- 92.25.24 ↔ Teleradiotherapie mit Elektronen, Linearbeschleuniger, ohne bildgestützte Einstellung, intensitätsmodulierte Radiotherapie
- 92.26.00 ↔ Teleradiotherapie mit anderen Partikelstrahlen, n.n.bez.

92.26.99 ↔ Teleradiotherapie mit anderen Partikelstrahlen, sonstige	92.28.45 ↔ Radiojodtherapie mit 5 und mehr GBq I-131, ohne Gabe von rekombinantem Thyreotropin (rh-TSH)
92.27.00 ↔ Implantation oder Einsetzen radioaktiver Elemente (Brachytherapie mit umschlossenen Radionukliden), Körperoberfläche, sonstiger oder n.n.bez. Applikationsort	92.28.46 ↔ Radiojodtherapie mit 5 und mehr GBq I-131, mit Gabe von rekombinantem Thyreotropin (rh-TSH)
92.27.10 ↔ Implantation oder Einsetzen radioaktiver Elemente (Brachytherapie mit umschlossenen Radionukliden), weibliche Geschlechtsorgane, n.n.bez.	92.28.51 ↔ Radioimmuntherapie mit 90Y-Ibritumomab-Tiuxetan, parenteral
92.27.11 ↔ Implantation oder Einsetzen radioaktiver Elemente (Brachytherapie mit umschlossenen Radionukliden), intrauterin	92.28.52 ↔ Radioimmuntherapie mit Jod 131 [I-131] Tositumomab, parenteral
92.27.12 ↔ Implantation oder Einsetzen radioaktiver Elemente (Brachytherapie mit umschlossenen Radionukliden), intravaginal	92.28.53 ↔ Radioimmuntherapie mit sonstigen Antikörpern, parenteral
92.27.13 ↔ Implantation oder Einsetzen radioaktiver Elemente (Brachytherapie mit umschlossenen Radionukliden), intrauterin und intravaginal kombiniert	92.28.64 ↔ Radiorezeptorthherapie mit dem DOTA-konjugierten Somatostatin-Analogen TOC (Octreotide)
92.27.21 ↔ Implantation oder Einsetzen radioaktiver Elemente (Brachytherapie mit umschlossenen Radionukliden), Körperoberfläche	92.28.65 ↔ Radiorezeptorthherapie mit dem DOTA-konjugierten Somatostatin-Analogen TATE (Octreotate)
92.27.22 ↔ Implantation oder Einsetzen radioaktiver Elemente (Brachytherapie mit umschlossenen Radionukliden), intrakavitär	92.28.66 ↔ Radiorezeptorthherapie mit Somatostatin-Antagonisten
92.27.23 ↔ Implantation oder Einsetzen radioaktiver Elemente (Brachytherapie mit umschlossenen Radionukliden), intraluminal	92.28.67 ↔ Radiorezeptorthherapie mit PSMA-Liganden
92.27.30 ↔ Implantation oder Einsetzen radioaktiver Elemente (Brachytherapie mit umschlossenen Radionukliden), Gefäss n.n.bez.	92.28.69 ↔ Radiotherapie mit kleinen Molekülen, sonstige
92.27.31 ↔ Implantation oder Einsetzen radioaktiver Elemente (Brachytherapie mit umschlossenen Radionukliden), Koronargefäss	92.28.71 ↔ Gabe von Jod-131-MIBG (Metajodbenzylguanidin) parenteral
92.27.39 ↔ Implantation oder Einsetzen radioaktiver Elemente (Brachytherapie mit umschlossenen Radionukliden), sonstiges Gefäss	92.29.00 ↔ Brachytherapie mit umschlossenen Radionukliden, n.n.bez.
92.27.40 ↔ Implantation oder Einsetzen radioaktiver Elemente (Brachytherapie mit umschlossenen Radionukliden), intraoperativ	92.29.09 ↔ Brachytherapie mit umschlossenen Radionukliden, sonstige
92.27.70 ↔ Radioaktive Moulagen, n.n.bez.	92.29.11 ↔ Interstitielle Brachytherapie mit Implantation von entfernbaren Strahlern in einer Ebene, niedrige Dosisleistung
92.27.71 ↔ Radioaktive Moulagen, Konstruktion und Applikation von oberflächlichen radioaktiven Moulagen	92.29.12 ↔ Interstitielle Brachytherapie mit Implantation von entfernbaren Strahlern in einer Ebene, gepulste Dosisleistung (Pulsed dose rate)
92.27.72 ↔ Radioaktive Moulagen, Konstruktion und Applikation von nicht auf der Körperoberfläche verwendeten Applikatoren	92.29.13 ↔ Interstitielle Brachytherapie mit Implantation von entfernbaren Strahlern in einer Ebene, hohe Dosisleistung
92.27.73 ↔ Radioaktive Moulagen, Konstruktion und Applikation von Augenapplikatoren	92.29.19 ↔ Interstitielle Brachytherapie mit Implantation von entfernbaren Strahlern in einer Ebene, sonstige
92.27.79 ↔ Radioaktive Moulagen, sonstige	92.29.21 ↔ Interstitielle Brachytherapie mit Volumenimplantation von entfernbaren Strahlern in mehreren Ebenen, niedrige Dosisleistung
92.28.00 ↔ Injektion, Instillation oder orale Gabe von Radioisotopen, n.n.bez.	92.29.22 ↔ Interstitielle Brachytherapie mit Volumenimplantation von entfernbaren Strahlern in mehreren Ebenen, gepulste Dosisleistung (Pulsed dose rate)
92.28.09 ↔ Injektion, Instillation oder orale Gabe von Radioisotopen, sonstige	92.29.23 ↔ Interstitielle Brachytherapie mit Volumenimplantation von entfernbaren Strahlern in mehreren Ebenen, hohe Dosisleistung
92.28.11 ↔ Therapie mit offenen Radionukliden bei Knochenmetastasen	92.29.24 ↔ Brachytherapie mit Implantation von entfernbaren Strahlern in mehreren Ebenen, hohe Dosisleistung, intraoperativ
92.28.14 ↔ Instillation von offenen Radionukliden in Gelenke	92.29.29 ↔ Interstitielle Brachytherapie mit Volumenimplantation von entfernbaren Strahlern in mehreren Ebenen, sonstige
92.28.24 ↔ Selektive intravaskuläre Radiochemoembolisation mit I-131-Lipiodol	92.29.31 ↔ Interstitielle Brachytherapie mit Implantation von permanenten Strahlern, bis 10 Quellen
92.28.25 ↔ Selektive intravaskuläre Radionuklidtherapie (SIRT) durch Embolisation von Yttrium-90-markierten Mikrosphären	92.29.32 ↔ Interstitielle Brachytherapie mit Implantation von permanenten Strahlern, von 11 bis 15 Quellen
92.28.33 ↔ Endovaskuläre Brachytherapie mit Rhenium-188	92.29.33 ↔ Interstitielle Brachytherapie mit Implantation von permanenten Strahlern, von 16 bis 20 Quellen
92.28.41 ↔ Radiojodtherapie bis 1,2 GBq I-131, ohne Gabe von rekombinantem Thyreotropin (rh-TSH)	92.29.34 ↔ Interstitielle Brachytherapie mit Implantation von permanenten Strahlern, von 21 bis 25 Quellen
92.28.42 ↔ Radiojodtherapie bis 1,2 GBq I-131, mit Gabe von rekombinantem Thyreotropin (rh-TSH)	92.29.35 ↔ Interstitielle Brachytherapie mit Implantation von permanenten Strahlern, von 26 bis 30 Quellen
92.28.43 ↔ Radiojodtherapie über 1,2 bis unter 5 GBq I-131, ohne Gabe von rekombinantem Thyreotropin (rh-TSH)	92.29.36 ↔ Interstitielle Brachytherapie mit Implantation von permanenten Strahlern, von 31 bis 35 Quellen
92.28.44 ↔ Radiojodtherapie über 1,2 bis unter 5 GBq I-131, mit Gabe von rekombinantem Thyreotropin (rh-TSH)	92.29.37 ↔ Interstitielle Brachytherapie mit Implantation von permanenten Strahlern, von 36 bis 40 Quellen
	92.29.38 ↔ Interstitielle Brachytherapie mit Implantation von permanenten Strahlern, von 41 bis 45 Quellen
	92.29.39 ↔ Interstitielle Brachytherapie mit Implantation von permanenten Strahlern, von 46 bis 50 Quellen
	92.29.3a ↔ Interstitielle Brachytherapie mit Implantation von permanenten Strahlern, von 51 bis 55 Quellen

92.29.3b ↔ Interstitielle Brachytherapie mit Implantation von permanenten Strahlern, von 56 bis 60 Quellen	92.32.01 ↔ Mehrquellige Photon-Radiochirurgie, Gamma-knife
92.29.3c ↔ Interstitielle Brachytherapie mit Implantation von permanenten Strahlern, von 61 bis 65 Quellen	92.33.00 ↔ Teilchen-Radiochirurgie, n.n.bez.
92.29.3d ↔ Interstitielle Brachytherapie mit Implantation von permanenten Strahlern, von 66 bis 70 Quellen	92.33.01 ↔ Andere Hochvoltstrahlentherapie, stereotaktische Bestrahlung, einzeitig, zerebral
92.29.3e ↔ Interstitielle Brachytherapie mit Implantation von permanenten Strahlern, von 71 und mehr Quellen	92.33.11 ↔ Andere Hochvoltstrahlentherapie, stereotaktische Bestrahlung, einzeitig, extrazerebral
92.29.40 ↔ Brachytherapie mit Oberflächenapplikatoren, n.n.bez.	92.39.00 ↔ Sonstige stereotaktische Radiochirurgie, n.n.bez.
92.29.49 ↔ Brachytherapie mit Oberflächenapplikatoren, sonstige	92.39.01 ↔ Andere Hochvoltstrahlentherapie, stereotaktische Bestrahlung, fraktioniert, zerebral, n.n.bez.
92.29.51 ↔ Entfernung von umschlossenen Radionukliden oder inaktiven Applikatoren unter Anästhesie	92.39.11 ↔ Andere Hochvoltstrahlentherapie, stereotaktische Bestrahlung, fraktioniert, extrazerebral, n.n.bez.
92.30.00 ↔ Stereotaktische Bestrahlung, einzeitig, n.n.bez.	92.39.20 ↔ Andere Hochvoltstrahlentherapie, stereotaktische Bestrahlung, fraktioniert, zerebral, intensitätsmodulierte Radiotherapie
92.30.01 ↔ Stereotaktische Bestrahlung, einzeitig, zerebral, n.n.bez.	92.39.21 ↔ Andere Hochvoltstrahlentherapie, stereotaktische Bestrahlung, fraktioniert, zerebral, intensitätsmodulierte Bogenbestrahlung (IMAT)
92.30.02 ↔ Stereotaktische Bestrahlung, einzeitig, extrazerebral, n.n.bez.	92.39.22 ↔ Andere Hochvoltstrahlentherapie, stereotaktische Bestrahlung, fraktioniert, zerebral, bildgestützte Einstellung
92.30.20 ↔ Stereotaktische Bestrahlung, einzeitig, zerebral, intensitätsmodulierte Radiotherapie	92.39.29 ↔ Andere Hochvoltstrahlentherapie, stereotaktische Bestrahlung, fraktioniert, zerebral, sonstige
92.30.21 ↔ Stereotaktische Bestrahlung, einzeitig, zerebral, intensitätsmodulierte Bogenbestrahlung (IMAT)	92.39.30 ↔ Andere Hochvoltstrahlentherapie, stereotaktische Bestrahlung, fraktioniert, extrazerebral, intensitätsmodulierte Radiotherapie
92.30.22 ↔ Stereotaktische Bestrahlung, einzeitig, zerebral, bildgestützte Einstellung	92.39.31 ↔ Andere Hochvoltstrahlentherapie, stereotaktische Bestrahlung, fraktioniert, extrazerebral, intensitätsmodulierte Bogenbestrahlung (IMAT)
92.30.30 ↔ Stereotaktische Bestrahlung, einzeitig, extrazerebral, intensitätsmodulierte Radiotherapie	92.39.32 ↔ Andere Hochvoltstrahlentherapie, stereotaktische Bestrahlung, fraktioniert, extrazerebral, bildgestützte Einstellung
92.30.31 ↔ Stereotaktische Bestrahlung, einzeitig, extrazerebral, intensitätsmodulierte Bogenbestrahlung (IMAT)	92.39.39 ↔ Andere Hochvoltstrahlentherapie, stereotaktische Bestrahlung, fraktioniert, extrazerebral, sonstige
92.30.32 ↔ Stereotaktische Bestrahlung, einzeitig, extrazerebral, bildgestützte Einstellung	92.41 ↔ Intraoperative Strahlentherapie mit Elektronen
92.30.99 ↔ Stereotaktische Bestrahlung, einzeitig, sonstige	
92.31.00 ↔ Radiochirurgie mit Photonen n.n.bez., zerebral	
92.31.10 ↔ Radiochirurgie mit Photonen n.n.bez., extrazerebral	
92.32.00 ↔ Mehrquellige Photon-Radiochirurgie, n.n.bez.	

ADRG I59**Andere Eingriffe an den unteren Extremitäten und Humerus oder mässig komplexe Eingriffe an Ellenbogengelenk und Unterarm**

Mindestens eine Prozedur in Tabelle I59-1

DRG I59Z**Andere Eingriffe an den unteren Extremitäten und Humerus oder mässig komplexe Eingriffe an Ellenbogengelenk und Unterarm****Prozedur I59-1**

77.91.11 ↔ Totale Resektion einer Rippe	79.12.12 ↔ Geschlossene Reposition einer distalen Radiusfraktur mit innerer Knochenfixation durch Marknagel
77.91.12 ↔ Totale Resektion einer Halsrippe	79.12.13 ↔ Geschlossene Reposition einer distalen Radiusfraktur mit innerer Knochenfixation mittels minimalinvasiver ballonassistierter Technik
77.91.13 ↔ Totale Resektion des Sternums	79.12.19 ↔ Geschlossene Reposition einer distalen Radiusfraktur mit sonstiger innerer Knochenfixation (z.B. durch Schraube, Platte)
78.31 ↔ Verlängerungsosteotomie an Skapula und Klavikula	79.12.20 ↔ Geschlossene Reposition einer sonstigen Radiusfraktur durch Draht oder Zuggurtung/Cerclage
78.41.00 ↔ Sonstige plastische Rekonstruktion an Skapula, Klavikula, Rippen und Sternum, n.n.bez.	79.12.21 ↔ Geschlossene Reposition einer sonstigen Radiusfraktur mit innerer Knochenfixation durch intramedullären Draht
78.41.10 ↔ Sonstige plastische Rekonstruktion an Skapula und Klavikula	79.12.22 ↔ Geschlossene Reposition einer sonstigen Radiusfraktur mit innerer Knochenfixation durch Marknagel
78.41.20 ↔ Sonstige plastische Rekonstruktion an Rippen und Sternum	79.12.23 ↔ Geschlossene Reposition einer sonstigen Radiusfraktur mit innerer Knochenfixation mittels minimalinvasiver ballonassistierter Technik
78.51.00 ↔ Innere Knochenfixation ohne Reposition der Fraktur an Skapula, Klavikula, Rippen und Sternum, n.n.bez.	
78.51.99 ↔ Innere Knochenfixation ohne Reposition der Fraktur an Skapula, Klavikula, Rippen und Sternum, sonstige	
79.12.00 ↔ Geschlossene Reposition einer Fraktur an Radius und Ulna mit innerer Knochenfixation, n.n.bez.	
79.12.10 ↔ Geschlossene Reposition einer distalen Radiusfraktur mit innerer Knochenfixation durch Draht oder Zuggurtung/Cerclage	
79.12.11 ↔ Geschlossene Reposition einer distalen Radiusfraktur mit innerer Knochenfixation durch intramedullären Draht	

79.12.29 ↔ Geschlossene Reposition einer sonstigen Radiusfraktur mit sonstiger innerer Knochenfixation (z.B. durch Schraube, Platte)	80.87.99 ↔ Sonstige lokale Exzision oder Destruktion einer Gelenkläsion am Sprunggelenk, sonstige
79.12.30 ↔ Geschlossene Reposition einer Ulnafraktur mit innerer Knochenfixation durch Draht oder Zuggurtung/Cerclage	81.49.10 ↔ Refixation eines osteochondralen Fragmentes, oberes Sprunggelenk, arthroskopisch
79.12.31 ↔ Geschlossene Reposition einer Ulnafraktur mit innerer Knochenfixation durch intramedullären Draht	81.49.11 ↔ Refixation eines osteochondralen Fragmentes, oberes Sprunggelenk, offen chirurgisch
79.12.32 ↔ Geschlossene Reposition einer Ulnafraktur mit innerer Knochenfixation durch Marknagel	81.49.12 ↔ Refixation eines osteochondralen Fragmentes, unteres Sprunggelenk, arthroskopisch
79.12.39 ↔ Geschlossene Reposition einer Ulnafraktur mit sonstiger innerer Knochenfixation (z.B. durch Schraube, Platte)	81.49.13 ↔ Refixation eines osteochondralen Fragmentes, unteres Sprunggelenk, offen chirurgisch
79.12.99 ↔ Geschlossene Reposition einer Fraktur an Radius und Ulna mit innerer Knochenfixation, sonstige	81.49.26 ↔ Subchondrale Knocheneröffnung, oberes Sprunggelenk, arthroskopisch
80.81.00 ↔ Sonstige lokale Exzision oder Destruktion einer Gelenkläsion an der Schulter, n.n.bez.	81.49.27 ↔ Subchondrale Knocheneröffnung, oberes Sprunggelenk, offen chirurgisch
80.81.10 ↔ Débridement am Humeroglenoidalgelenk	81.49.28 ↔ Subchondrale Knocheneröffnung, unteres Sprunggelenk, arthroskopisch
80.81.11 ↔ Zystenexstirpation am Humeroglenoidalgelenk	81.49.29 ↔ Subchondrale Knocheneröffnung, unteres Sprunggelenk, offen chirurgisch
80.81.19 ↔ Sonstige lokale Exzision oder Destruktion am Humeroglenoidalgelenk	81.49.32 ↔ Resektionsarthroplastik am Sprunggelenk
80.81.20 ↔ Débridement am Akromioklavikulargelenk	81.49.33 ↔ Refixation und Plastik am Kapselbandapparat des oberen Sprunggelenkes
80.81.21 ↔ Zystenexstirpation am Akromioklavikulargelenk	81.49.99 ↔ Sonstige Rekonstruktion am Sprunggelenk, sonstige
80.81.29 ↔ Sonstige lokale Exzision oder Destruktion am Akromioklavikulargelenk	81.94 ↔ Naht an Kapsel oder Ligament von Sprunggelenk oder Fuss
80.81.99 ↔ Sonstige lokale Exzision oder Destruktion einer Gelenkläsion an der Schulter, sonstige	81.9a.1e ↔ Knorpeltransplantation und Implantation von in-vitro hergestellten Gewebekulturen, oberes Sprunggelenk, arthroskopisch
80.82.00 ↔ Sonstige lokale Exzision oder Destruktion einer Gelenkläsion am Ellenbogen, n.n.bez.	81.9a.1f ↔ Knorpeltransplantation und Implantation von in-vitro hergestellten Gewebekulturen, unteres Sprunggelenk, arthroskopisch
80.82.11 ↔ Débridement am Ellenbogengelenk	81.9a.2e ↔ Knorpeltransplantation und Implantation von in-vitro hergestellten Gewebekulturen, oberes Sprunggelenk, offen chirurgisch
80.82.12 ↔ Zystenexstirpation am Ellenbogengelenk	81.9a.2f ↔ Knorpeltransplantation und Implantation von in-vitro hergestellten Gewebekulturen, unteres Sprunggelenk, offen chirurgisch
80.82.99 ↔ Sonstige lokale Exzision oder Destruktion einer Gelenkläsion am Ellenbogen, sonstige	84.27.00 ↔ Replantation von Unterschenkel oder Sprunggelenk, n.n.bez.
80.87.00 ↔ Sonstige lokale Exzision oder Destruktion einer Gelenkläsion am Sprunggelenk, n.n.bez.	84.27.11 ↔ Replantation im Kniebereich
80.87.11 ↔ Débridement am oberen Sprunggelenk	84.27.12 ↔ Replantation vom Unterschenkel
80.87.12 ↔ Zystenexstirpation am oberen Sprunggelenk	84.27.99 ↔ Replantation von Unterschenkel oder Sprunggelenk, sonstige
80.87.19 ↔ Sonstige lokale Exzision oder Destruktion einer Gelenkläsion am oberen Sprunggelenk	
80.87.21 ↔ Débridement am unteren Sprunggelenk	
80.87.22 ↔ Zystenexstirpation am unteren Sprunggelenk	
80.87.29 ↔ Sonstige lokale Exzision oder Destruktion einer Gelenkläsion am unteren Sprunggelenk	

ADRG I60**Frakturen am Becken, Schenkelhals und Femur, mehr als ein Belegungstag**

Hauptdiagnose in Tabelle I60-1

DRG I60A**Frakturen am Becken, Schenkelhals und Femur mit Para-/Tetraplegie oder Alter < 3 Jahre, mehr als ein Belegungstag**

Alter < 3 Jahre oder Nebendiagnose in Tabelle I60-2

DRG I60B**Frakturen am Becken, Schenkelhals und Femur, Alter > 2 Jahre und mehr als ein Belegungstag****Hauptdiagnose I60-1**

S32.3 ↔ Fraktur des Os ilium	S72.02 ↔ Schenkelhalsfraktur: (Proximale) Epiphyse, Epiphysenlösung
S32.4 ↔ Fraktur des Acetabulums	S72.03 ↔ Schenkelhalsfraktur: Subkapital
S32.5 ↔ Fraktur des Os pubis	S72.04 ↔ Schenkelhalsfraktur: Mediozervikal
S32.81 ↔ Fraktur: Os ischium	S72.05 ↔ Schenkelhalsfraktur: Basis
S32.83 ↔ Fraktur: Becken, Teil nicht näher bezeichnet	S72.08 ↔ Schenkelhalsfraktur: Sonstige Teile
S32.89 ↔ Fraktur: Sonstige und multiple Teile des Beckens	S72.10 ↔ Femurfraktur: Trochantär, nicht näher bezeichnet
S72.00 ↔ Schenkelhalsfraktur: Teil nicht näher bezeichnet	S72.11 ↔ Femurfraktur: Intertrochantär
S72.01 ↔ Schenkelhalsfraktur: Intrakapsulär	S72.2 ↔ Subtrochantäre Fraktur

S72.3 ↔	Fraktur des Femurschaftes	S72.43 ↔	Distale Fraktur des Femurs: Suprakondylär
S72.40 ↔	Distale Fraktur des Femurs: Teil nicht näher bezeichnet	S72.44 ↔	Distale Fraktur des Femurs: Interkondylär
S72.41 ↔	Distale Fraktur des Femurs: Condylus (lateralis) (medialis)	S72.8 ↔	Frakturen sonstiger Teile des Femurs
S72.42 ↔	Distale Fraktur des Femurs: Epiphyse, Epiphysenlösung	S72.9 ↔	Fraktur des Femurs, Teil nicht näher bezeichnet

Diagnose I60-2

G04.1 ↔	Humane T-Zell-lymphotrope Virus-assoziierte Myelopathie	G82.31 ↔	Schlaffe Tetraparese und Tetraplegie: Akute inkomplette Querschnittlähmung nichttraumatischer Genese
G82.00 ↔	Schlaffe Paraparese und Paraplegie: Akute komplette Querschnittlähmung nichttraumatischer Genese	G82.32 ↔	Schlaffe Tetraparese und Tetraplegie: Chronische komplette Querschnittlähmung
G82.01 ↔	Schlaffe Paraparese und Paraplegie: Akute inkomplette Querschnittlähmung nichttraumatischer Genese	G82.33 ↔	Schlaffe Tetraparese und Tetraplegie: Chronische inkomplette Querschnittlähmung
G82.02 ↔	Schlaffe Paraparese und Paraplegie: Chronische komplette Querschnittlähmung	G82.40 ↔	Spastische Tetraparese und Tetraplegie: Akute komplette Querschnittlähmung nichttraumatischer Genese
G82.03 ↔	Schlaffe Paraparese und Paraplegie: Chronische inkomplette Querschnittlähmung	G82.41 ↔	Spastische Tetraparese und Tetraplegie: Akute inkomplette Querschnittlähmung nichttraumatischer Genese
G82.10 ↔	Spastische Paraparese und Paraplegie: Akute komplette Querschnittlähmung nichttraumatischer Genese	G82.42 ↔	Spastische Tetraparese und Tetraplegie: Chronische komplette Querschnittlähmung
G82.11 ↔	Spastische Paraparese und Paraplegie: Akute inkomplette Querschnittlähmung nichttraumatischer Genese	G82.43 ↔	Spastische Tetraparese und Tetraplegie: Chronische inkomplette Querschnittlähmung
G82.12 ↔	Spastische Paraparese und Paraplegie: Chronische komplette Querschnittlähmung	G82.50 ↔	Tetraparese und Tetraplegie, nicht näher bezeichnet: Akute komplette Querschnittlähmung nichttraumatischer Genese
G82.13 ↔	Spastische Paraparese und Paraplegie: Chronische inkomplette Querschnittlähmung	G82.51 ↔	Tetraparese und Tetraplegie, nicht näher bezeichnet: Akute inkomplette Querschnittlähmung nichttraumatischer Genese
G82.20 ↔	Paraparese und Paraplegie, nicht näher bezeichnet: Akute komplette Querschnittlähmung nichttraumatischer Genese	G82.52 ↔	Tetraparese und Tetraplegie, nicht näher bezeichnet: Chronische komplette Querschnittlähmung
G82.21 ↔	Paraparese und Paraplegie, nicht näher bezeichnet: Akute inkomplette Querschnittlähmung nichttraumatischer Genese	G82.53 ↔	Tetraparese und Tetraplegie, nicht näher bezeichnet: Chronische inkomplette Querschnittlähmung
G82.22 ↔	Paraparese und Paraplegie, nicht näher bezeichnet: Chronische komplette Querschnittlähmung	G83.5 ↔	Locked-in-Syndrom
G82.23 ↔	Paraparese und Paraplegie, nicht näher bezeichnet: Chronische inkomplette Querschnittlähmung	G93.80 ↔	Apallisches Syndrom
G82.30 ↔	Schlaffe Tetraparese und Tetraplegie: Akute komplette Querschnittlähmung nichttraumatischer Genese	P11.51 ↔	Geburtsverletzung der Wirbelsäule und des Rückenmarkes: Mit chronischer Querschnittlähmung
		P91.80 ↔	Locked-in-Syndrom und apallisches Syndrom beim Neugeborenen

ADRG I61

Krankheiten und Störungen an Muskel-, Skelett- und Bindegewebe, ein Belegungstag

Verweildauer ist gleich 1 Tag

DRG I61A

Krankheiten und Störungen an Muskel-, Skelett- und Bindegewebe, Alter < 16 Jahre und ein Belegungstag

Alter < 16 Jahre

DRG I61B

Krankheiten und Störungen an Muskel-, Skelett- und Bindegewebe, Alter > 15 Jahre und ein Belegungstag

ADRG I64**Osteomyelitis, mehr als ein Belegungstag**

Hauptdiagnose in Tabelle I64-1

DRG I64A**Osteomyelitis mit äusserst schweren CC oder Alter < 2 Jahre, mehr als ein Belegungstag**

PCCL > 3 oder Alter < 2 Jahre

DRG I64B**Osteomyelitis, Alter < 16 Jahre und mehr als ein Belegungstag**

Alter < 16 Jahre

DRG I64C**Osteomyelitis, Alter > 15 Jahre und mehr als ein Belegungstag****Hauptdiagnose I64-1**

A18.0 ↔	Tuberkulose der Knochen und Gelenke	M86.15 ↔	Sonstige akute Osteomyelitis: Beckenregion und Oberschenkel [Becken, Femur, Gesäß, Hüfte, Hüftgelenk, Iliosakralgelenk]
M46.20 ↔	Wirbelosteomyelitis: Mehrere Lokalisationen der Wirbelsäule	M86.16 ↔	Sonstige akute Osteomyelitis: Unterschenkel [Fibula, Tibia, Kniegelenk]
M46.21 ↔	Wirbelosteomyelitis: Okzipito-Atlanto-Axialbereich	M86.17 ↔	Sonstige akute Osteomyelitis: Knöchel und Fuß [Fußwurzel, Mittelfuß, Zehen, Sprunggelenk, sonstige Gelenke des Fußes]
M46.22 ↔	Wirbelosteomyelitis: Zervikalbereich	M86.18 ↔	Sonstige akute Osteomyelitis: Sonstige [Hals, Kopf, Rippen, Rumpf, Schädel, Wirbelsäule]
M46.23 ↔	Wirbelosteomyelitis: Zervikothorakalbereich	M86.19 ↔	Sonstige akute Osteomyelitis: Nicht näher bezeichnete Lokalisation
M46.24 ↔	Wirbelosteomyelitis: Thorakalbereich	M86.20 ↔	Subakute Osteomyelitis: Mehrere Lokalisationen
M46.25 ↔	Wirbelosteomyelitis: Thorakolumbalbereich	M86.21 ↔	Subakute Osteomyelitis: Schulterregion [Klavikula, Skapula, Akromioklavikular-, Schulter-, Sternoklavikulargelenk]
M46.26 ↔	Wirbelosteomyelitis: Lumbalbereich	M86.22 ↔	Subakute Osteomyelitis: Oberarm [Humerus, Ellenbogengelenk]
M46.27 ↔	Wirbelosteomyelitis: Lumbosakralbereich	M86.23 ↔	Subakute Osteomyelitis: Unterarm [Radius, Ulna, Handgelenk]
M46.28 ↔	Wirbelosteomyelitis: Sakral- und Sakrokokzygealbereich	M86.24 ↔	Subakute Osteomyelitis: Hand [Finger, Handwurzel, Mittelhand, Gelenke zwischen diesen Knochen]
M46.29 ↔	Wirbelosteomyelitis: Nicht näher bezeichnete Lokalisation	M86.25 ↔	Subakute Osteomyelitis: Beckenregion und Oberschenkel [Becken, Femur, Gesäß, Hüfte, Hüftgelenk, Iliosakralgelenk]
M86.00 ↔	Akute hämatogene Osteomyelitis: Mehrere Lokalisationen	M86.26 ↔	Subakute Osteomyelitis: Unterschenkel [Fibula, Tibia, Kniegelenk]
M86.01 ↔	Akute hämatogene Osteomyelitis: Schulterregion [Klavikula, Skapula, Akromioklavikular-, Schulter-, Sternoklavikulargelenk]	M86.27 ↔	Subakute Osteomyelitis: Knöchel und Fuß [Fußwurzel, Mittelfuß, Zehen, Sprunggelenk, sonstige Gelenke des Fußes]
M86.02 ↔	Akute hämatogene Osteomyelitis: Oberarm [Humerus, Ellenbogengelenk]	M86.28 ↔	Subakute Osteomyelitis: Sonstige [Hals, Kopf, Rippen, Rumpf, Schädel, Wirbelsäule]
M86.03 ↔	Akute hämatogene Osteomyelitis: Unterarm [Radius, Ulna, Handgelenk]	M86.29 ↔	Subakute Osteomyelitis: Nicht näher bezeichnete Lokalisation
M86.04 ↔	Akute hämatogene Osteomyelitis: Hand [Finger, Handwurzel, Mittelhand, Gelenke zwischen diesen Knochen]	M86.30 ↔	Chronische multifokale Osteomyelitis: Mehrere Lokalisationen
M86.05 ↔	Akute hämatogene Osteomyelitis: Beckenregion und Oberschenkel [Becken, Femur, Gesäß, Hüfte, Hüftgelenk, Iliosakralgelenk]	M86.31 ↔	Chronische multifokale Osteomyelitis: Schulterregion [Klavikula, Skapula, Akromioklavikular-, Schulter-, Sternoklavikulargelenk]
M86.06 ↔	Akute hämatogene Osteomyelitis: Unterschenkel [Fibula, Tibia, Kniegelenk]	M86.32 ↔	Chronische multifokale Osteomyelitis: Oberarm [Humerus, Ellenbogengelenk]
M86.07 ↔	Akute hämatogene Osteomyelitis: Knöchel und Fuß [Fußwurzel, Mittelfuß, Zehen, Sprunggelenk, sonstige Gelenke des Fußes]	M86.33 ↔	Chronische multifokale Osteomyelitis: Unterarm [Radius, Ulna, Handgelenk]
M86.08 ↔	Akute hämatogene Osteomyelitis: Sonstige [Hals, Kopf, Rippen, Rumpf, Schädel, Wirbelsäule]	M86.34 ↔	Chronische multifokale Osteomyelitis: Hand [Finger, Handwurzel, Mittelhand, Gelenke zwischen diesen Knochen]
M86.09 ↔	Akute hämatogene Osteomyelitis: Nicht näher bezeichnete Lokalisation	M86.35 ↔	Chronische multifokale Osteomyelitis: Beckenregion und Oberschenkel [Becken, Femur, Gesäß, Hüfte, Hüftgelenk, Iliosakralgelenk]
M86.10 ↔	Sonstige akute Osteomyelitis: Mehrere Lokalisationen	M86.36 ↔	Chronische multifokale Osteomyelitis: Unterschenkel [Fibula, Tibia, Kniegelenk]
M86.11 ↔	Sonstige akute Osteomyelitis: Schulterregion [Klavikula, Skapula, Akromioklavikular-, Schulter-, Sternoklavikulargelenk]		
M86.12 ↔	Sonstige akute Osteomyelitis: Oberarm [Humerus, Ellenbogengelenk]		
M86.13 ↔	Sonstige akute Osteomyelitis: Unterarm [Radius, Ulna, Handgelenk]		
M86.14 ↔	Sonstige akute Osteomyelitis: Hand [Finger, Handwurzel, Mittelhand, Gelenke zwischen diesen Knochen]		

M86.37 ↔	Chronische multifokale Osteomyelitis: Knöchel und Fuß [Fußwurzel, Mittelfuß, Zehen, Sprunggelenk, sonstige Gelenke des Fußes]	M86.65 ↔	Sonstige chronische Osteomyelitis: Beckenregion und Oberschenkel [Becken, Femur, Gesäß, Hüfte, Hüftgelenk, Iliosakralgelenk]
M86.38 ↔	Chronische multifokale Osteomyelitis: Sonstige [Hals, Kopf, Rippen, Rumpf, Schädel, Wirbelsäule]	M86.66 ↔	Sonstige chronische Osteomyelitis: Unterschenkel [Fibula, Tibia, Kniegelenk]
M86.39 ↔	Chronische multifokale Osteomyelitis: Nicht näher bezeichnete Lokalisation	M86.67 ↔	Sonstige chronische Osteomyelitis: Knöchel und Fuß [Fußwurzel, Mittelfuß, Zehen, Sprunggelenk, sonstige Gelenke des Fußes]
M86.40 ↔	Chronische Osteomyelitis mit Fistel: Mehrere Lokalisationen	M86.68 ↔	Sonstige chronische Osteomyelitis: Sonstige [Hals, Kopf, Rippen, Rumpf, Schädel, Wirbelsäule]
M86.41 ↔	Chronische Osteomyelitis mit Fistel: Schulterregion [Klavikula, Skapula, Akromioklavikular-, Schulter-, Sternoklavikulargelenk]	M86.69 ↔	Sonstige chronische Osteomyelitis: Nicht näher bezeichnete Lokalisation
M86.42 ↔	Chronische Osteomyelitis mit Fistel: Oberarm [Humerus, Ellenbogengelenk]	M86.80 ↔	Sonstige Osteomyelitis: Mehrere Lokalisationen
M86.43 ↔	Chronische Osteomyelitis mit Fistel: Unterarm [Radius, Ulna, Handgelenk]	M86.81 ↔	Sonstige Osteomyelitis: Schulterregion [Klavikula, Skapula, Akromioklavikular-, Schulter-, Sternoklavikulargelenk]
M86.44 ↔	Chronische Osteomyelitis mit Fistel: Hand [Finger, Handwurzel, Mittelhand, Gelenke zwischen diesen Knochen]	M86.82 ↔	Sonstige Osteomyelitis: Oberarm [Humerus, Ellenbogengelenk]
M86.45 ↔	Chronische Osteomyelitis mit Fistel: Beckenregion und Oberschenkel [Becken, Femur, Gesäß, Hüfte, Hüftgelenk, Iliosakralgelenk]	M86.83 ↔	Sonstige Osteomyelitis: Unterarm [Radius, Ulna, Handgelenk]
M86.46 ↔	Chronische Osteomyelitis mit Fistel: Unterschenkel [Fibula, Tibia, Kniegelenk]	M86.84 ↔	Sonstige Osteomyelitis: Hand [Finger, Handwurzel, Mittelhand, Gelenke zwischen diesen Knochen]
M86.47 ↔	Chronische Osteomyelitis mit Fistel: Knöchel und Fuß [Fußwurzel, Mittelfuß, Zehen, Sprunggelenk, sonstige Gelenke des Fußes]	M86.85 ↔	Sonstige Osteomyelitis: Beckenregion und Oberschenkel [Becken, Femur, Gesäß, Hüfte, Hüftgelenk, Iliosakralgelenk]
M86.48 ↔	Chronische Osteomyelitis mit Fistel: Sonstige [Hals, Kopf, Rippen, Rumpf, Schädel, Wirbelsäule]	M86.86 ↔	Sonstige Osteomyelitis: Unterschenkel [Fibula, Tibia, Kniegelenk]
M86.49 ↔	Chronische Osteomyelitis mit Fistel: Nicht näher bezeichnete Lokalisation	M86.87 ↔	Sonstige Osteomyelitis: Knöchel und Fuß [Fußwurzel, Mittelfuß, Zehen, Sprunggelenk, sonstige Gelenke des Fußes]
M86.50 ↔	Sonstige chronische hämatogene Osteomyelitis: Mehrere Lokalisationen	M86.88 ↔	Sonstige Osteomyelitis: Sonstige [Hals, Kopf, Rippen, Rumpf, Schädel, Wirbelsäule]
M86.51 ↔	Sonstige chronische hämatogene Osteomyelitis: Schulterregion [Klavikula, Skapula, Akromioklavikular-, Schulter-, Sternoklavikulargelenk]	M86.89 ↔	Sonstige Osteomyelitis: Nicht näher bezeichnete Lokalisation
M86.52 ↔	Sonstige chronische hämatogene Osteomyelitis: Oberarm [Humerus, Ellenbogengelenk]	M86.90 ↔	Osteomyelitis, nicht näher bezeichnet: Mehrere Lokalisationen
M86.53 ↔	Sonstige chronische hämatogene Osteomyelitis: Unterarm [Radius, Ulna, Handgelenk]	M86.91 ↔	Osteomyelitis, nicht näher bezeichnet: Schulterregion [Klavikula, Skapula, Akromioklavikular-, Schulter-, Sternoklavikulargelenk]
M86.54 ↔	Sonstige chronische hämatogene Osteomyelitis: Hand [Finger, Handwurzel, Mittelhand, Gelenke zwischen diesen Knochen]	M86.92 ↔	Osteomyelitis, nicht näher bezeichnet: Oberarm [Humerus, Ellenbogengelenk]
M86.55 ↔	Sonstige chronische hämatogene Osteomyelitis: Beckenregion und Oberschenkel [Becken, Femur, Gesäß, Hüfte, Hüftgelenk, Iliosakralgelenk]	M86.93 ↔	Osteomyelitis, nicht näher bezeichnet: Unterarm [Radius, Ulna, Handgelenk]
M86.56 ↔	Sonstige chronische hämatogene Osteomyelitis: Unterschenkel [Fibula, Tibia, Kniegelenk]	M86.94 ↔	Osteomyelitis, nicht näher bezeichnet: Hand [Finger, Handwurzel, Mittelhand, Gelenke zwischen diesen Knochen]
M86.57 ↔	Sonstige chronische hämatogene Osteomyelitis: Knöchel und Fuß [Fußwurzel, Mittelfuß, Zehen, Sprunggelenk, sonstige Gelenke des Fußes]	M86.95 ↔	Osteomyelitis, nicht näher bezeichnet: Beckenregion und Oberschenkel [Becken, Femur, Gesäß, Hüfte, Hüftgelenk, Iliosakralgelenk]
M86.58 ↔	Sonstige chronische hämatogene Osteomyelitis: Sonstige [Hals, Kopf, Rippen, Rumpf, Schädel, Wirbelsäule]	M86.96 ↔	Osteomyelitis, nicht näher bezeichnet: Unterschenkel [Fibula, Tibia, Kniegelenk]
M86.59 ↔	Sonstige chronische hämatogene Osteomyelitis: Nicht näher bezeichnete Lokalisation	M86.97 ↔	Osteomyelitis, nicht näher bezeichnet: Knöchel und Fuß [Fußwurzel, Mittelfuß, Zehen, Sprunggelenk, sonstige Gelenke des Fußes]
M86.60 ↔	Sonstige chronische Osteomyelitis: Mehrere Lokalisationen	M86.98 ↔	Osteomyelitis, nicht näher bezeichnet: Sonstige [Hals, Kopf, Rippen, Rumpf, Schädel, Wirbelsäule]
M86.61 ↔	Sonstige chronische Osteomyelitis: Schulterregion [Klavikula, Skapula, Akromioklavikular-, Schulter-, Sternoklavikulargelenk]	M86.99 ↔	Osteomyelitis, nicht näher bezeichnet: Nicht näher bezeichnete Lokalisation
M86.62 ↔	Sonstige chronische Osteomyelitis: Oberarm [Humerus, Ellenbogengelenk]	M87.10 ↔	Knochennekrose durch Arzneimittel: Mehrere Lokalisationen
M86.63 ↔	Sonstige chronische Osteomyelitis: Unterarm [Radius, Ulna, Handgelenk]	M87.11 ↔	Knochennekrose durch Arzneimittel: Schulterregion [Klavikula, Skapula, Akromioklavikular-, Schulter-, Sternoklavikulargelenk]
M86.64 ↔	Sonstige chronische Osteomyelitis: Hand [Finger, Handwurzel, Mittelhand, Gelenke zwischen diesen Knochen]	M87.12 ↔	Knochennekrose durch Arzneimittel: Oberarm [Humerus, Ellenbogengelenk]
		M87.13 ↔	Knochennekrose durch Arzneimittel: Unterarm [Radius, Ulna, Handgelenk]
		M87.14 ↔	Knochennekrose durch Arzneimittel: Hand [Finger, Handwurzel, Mittelhand, Gelenke zwischen diesen Knochen]

M87.15 ↔	Knochennekrose durch Arzneimittel: Beckenregion und Oberschenkel [Becken, Femur, Gesäß, Hüfte, Hüftgelenk, Iliosakralgelenk]	M87.37 ↔	Sonstige sekundäre Knochennekrose: Knöchel und Fuß [Fußwurzel, Mittelfuß, Zehen, Sprunggelenk, sonstige Gelenke des Fußes]
M87.16 ↔	Knochennekrose durch Arzneimittel: Unterschenkel [Fibula, Tibia, Kniegelenk]	M87.38 ↔	Sonstige sekundäre Knochennekrose: Sonstige [Hals, Kopf, Rippen, Rumpf, Schädel, Wirbelsäule]
M87.17 ↔	Knochennekrose durch Arzneimittel: Knöchel und Fuß [Fußwurzel, Mittelfuß, Zehen, Sprunggelenk, sonstige Gelenke des Fußes]	M87.39 ↔	Sonstige sekundäre Knochennekrose: Nicht näher bezeichnete Lokalisation
M87.18 ↔	Knochennekrose durch Arzneimittel: Sonstige [Hals, Kopf, Rippen, Rumpf, Schädel, Wirbelsäule]	M87.80 ↔	Sonstige Knochennekrose: Mehrere Lokalisationen
M87.19 ↔	Knochennekrose durch Arzneimittel: Nicht näher bezeichnete Lokalisation	M87.81 ↔	Sonstige Knochennekrose: Schulterregion [Klavikula, Skapula, Akromioklavikular-, Schulter-, Sternoklavikulargelenk]
M87.20 ↔	Knochennekrose durch vorangegangenes Trauma: Mehrere Lokalisationen	M87.82 ↔	Sonstige Knochennekrose: Oberarm [Humerus, Ellenbogengelenk]
M87.21 ↔	Knochennekrose durch vorangegangenes Trauma: Schulterregion [Klavikula, Skapula, Akromioklavikular-, Schulter-, Sternoklavikulargelenk]	M87.83 ↔	Sonstige Knochennekrose: Unterarm [Radius, Ulna, Handgelenk]
M87.22 ↔	Knochennekrose durch vorangegangenes Trauma: Oberarm [Humerus, Ellenbogengelenk]	M87.84 ↔	Sonstige Knochennekrose: Hand [Finger, Handwurzel, Mittelhand, Gelenke zwischen diesen Knochen]
M87.23 ↔	Knochennekrose durch vorangegangenes Trauma: Unterarm [Radius, Ulna, Handgelenk]	M87.85 ↔	Sonstige Knochennekrose: Beckenregion und Oberschenkel [Becken, Femur, Gesäß, Hüfte, Hüftgelenk, Iliosakralgelenk]
M87.24 ↔	Knochennekrose durch vorangegangenes Trauma: Hand [Finger, Handwurzel, Mittelhand, Gelenke zwischen diesen Knochen]	M87.86 ↔	Sonstige Knochennekrose: Unterschenkel [Fibula, Tibia, Kniegelenk]
M87.25 ↔	Knochennekrose durch vorangegangenes Trauma: Beckenregion und Oberschenkel [Becken, Femur, Gesäß, Hüfte, Hüftgelenk, Iliosakralgelenk]	M87.87 ↔	Sonstige Knochennekrose: Knöchel und Fuß [Fußwurzel, Mittelfuß, Zehen, Sprunggelenk, sonstige Gelenke des Fußes]
M87.26 ↔	Knochennekrose durch vorangegangenes Trauma: Unterschenkel [Fibula, Tibia, Kniegelenk]	M87.88 ↔	Sonstige Knochennekrose: Sonstige [Hals, Kopf, Rippen, Rumpf, Schädel, Wirbelsäule]
M87.27 ↔	Knochennekrose durch vorangegangenes Trauma: Knöchel und Fuß [Fußwurzel, Mittelfuß, Zehen, Sprunggelenk, sonstige Gelenke des Fußes]	M87.89 ↔	Sonstige Knochennekrose: Nicht näher bezeichnete Lokalisation
M87.28 ↔	Knochennekrose durch vorangegangenes Trauma: Sonstige [Hals, Kopf, Rippen, Rumpf, Schädel, Wirbelsäule]	M87.90 ↔	Knochennekrose, nicht näher bezeichnet: Mehrere Lokalisationen
M87.29 ↔	Knochennekrose durch vorangegangenes Trauma: Nicht näher bezeichnete Lokalisation	M87.91 ↔	Knochennekrose, nicht näher bezeichnet: Schulterregion [Klavikula, Skapula, Akromioklavikular-, Schulter-, Sternoklavikulargelenk]
M87.30 ↔	Sonstige sekundäre Knochennekrose: Mehrere Lokalisationen	M87.92 ↔	Knochennekrose, nicht näher bezeichnet: Oberarm [Humerus, Ellenbogengelenk]
M87.31 ↔	Sonstige sekundäre Knochennekrose: Schulterregion [Klavikula, Skapula, Akromioklavikular-, Schulter-, Sternoklavikulargelenk]	M87.93 ↔	Knochennekrose, nicht näher bezeichnet: Unterarm [Radius, Ulna, Handgelenk]
M87.32 ↔	Sonstige sekundäre Knochennekrose: Oberarm [Humerus, Ellenbogengelenk]	M87.94 ↔	Knochennekrose, nicht näher bezeichnet: Hand [Finger, Handwurzel, Mittelhand, Gelenke zwischen diesen Knochen]
M87.33 ↔	Sonstige sekundäre Knochennekrose: Unterarm [Radius, Ulna, Handgelenk]	M87.95 ↔	Knochennekrose, nicht näher bezeichnet: Beckenregion und Oberschenkel [Becken, Femur, Gesäß, Hüfte, Hüftgelenk, Iliosakralgelenk]
M87.34 ↔	Sonstige sekundäre Knochennekrose: Hand [Finger, Handwurzel, Mittelhand, Gelenke zwischen diesen Knochen]	M87.96 ↔	Knochennekrose, nicht näher bezeichnet: Unterschenkel [Fibula, Tibia, Kniegelenk]
M87.35 ↔	Sonstige sekundäre Knochennekrose: Beckenregion und Oberschenkel [Becken, Femur, Gesäß, Hüfte, Hüftgelenk, Iliosakralgelenk]	M87.97 ↔	Knochennekrose, nicht näher bezeichnet: Knöchel und Fuß [Fußwurzel, Mittelfuß, Zehen, Sprunggelenk, sonstige Gelenke des Fußes]
M87.36 ↔	Sonstige sekundäre Knochennekrose: Unterschenkel [Fibula, Tibia, Kniegelenk]	M87.98 ↔	Knochennekrose, nicht näher bezeichnet: Sonstige [Hals, Kopf, Rippen, Rumpf, Schädel, Wirbelsäule]
		M87.99 ↔	Knochennekrose, nicht näher bezeichnet: Nicht näher bezeichnete Lokalisation

ADRG I65**Bösartige Neubildung des Bindegewebes einschliesslich pathologischer Fraktur, mehr als ein Belegungstag**

Hauptdiagnose in Tabelle I65-1

DRG I65A**Bösartige Neubildung des Bindegewebes einschliesslich pathologischer Fraktur, Alter < 16 Jahre oder mit äusserst schweren CC oder mit hochkomplexer Chemotherapie, mehr als ein Belegungstag**

Alter < 16 Jahre oder PCCL > 3 oder Prozedur in Tabelle I65-2

DRG I65B**Bösartige Neubildung des Bindegewebes einschliesslich pathologischer Fraktur, Alter > 15 Jahre und mehr als ein Belegungstag****Hauptdiagnose I65-1**

C40.0 ↔	Bösartige Neubildung des Knochens und des Gelenkknorpels: Skapula und lange Knochen der oberen Extremität	C49.5 ↔	Bösartige Neubildung: Bindegewebe und andere Weichteilgewebe des Beckens
C40.1 ↔	Bösartige Neubildung des Knochens und des Gelenkknorpels: Kurze Knochen der oberen Extremität	C49.6 ↔	Bösartige Neubildung: Bindegewebe und andere Weichteilgewebe des Rumpfes, nicht näher bezeichnet
C40.2 ↔	Bösartige Neubildung des Knochens und des Gelenkknorpels: Lange Knochen der unteren Extremität	C49.8 ↔	Bösartige Neubildung: Bindegewebe und andere Weichteilgewebe, mehrere Teilbereiche überlappend
C40.3 ↔	Bösartige Neubildung des Knochens und des Gelenkknorpels: Kurze Knochen der unteren Extremität	C49.9 ↔	Bösartige Neubildung: Bindegewebe und andere Weichteilgewebe, nicht näher bezeichnet
C40.8 ↔	Bösartige Neubildung: Knochen und Gelenkknorpel der Extremitäten, mehrere Teilbereiche überlappend	C79.5 ↔	Sekundäre bösartige Neubildung des Knochens und des Knochenmarkes
C40.9 ↔	Bösartige Neubildung: Knochen und Gelenkknorpel einer Extremität, nicht näher bezeichnet	D48.0 ↔	Neubildung unsicheren oder unbekanntes Verhaltens: Knochen und Gelenkknorpel
C41.2 ↔	Bösartige Neubildung des Knochens und des Gelenkknorpels: Wirbelsäule	D48.1 ↔	Neubildung unsicheren oder unbekanntes Verhaltens: Bindegewebe und andere Weichteilgewebe
C41.30 ↔	Bösartige Neubildung des Knochens und des Gelenkknorpels: Rippen	D48.2 ↔	Neubildung unsicheren oder unbekanntes Verhaltens: Periphere Nerven und autonomes Nervensystem
C41.31 ↔	Bösartige Neubildung des Knochens und des Gelenkknorpels: Sternum	M31.2 ↔	Letales Mittelliniengranulom
C41.32 ↔	Bösartige Neubildung des Knochens und des Gelenkknorpels: Klavikula	M48.40 ↔	Ermüdungsbruch eines Wirbels: Mehrere Lokalisationen der Wirbelsäule
C41.4 ↔	Bösartige Neubildung des Knochens und des Gelenkknorpels: Beckenknochen	M48.41 ↔	Ermüdungsbruch eines Wirbels: Okzipito-Atlanto-Axialbereich
C41.8 ↔	Bösartige Neubildung: Knochen und Gelenkknorpel, mehrere Teilbereiche überlappend	M48.42 ↔	Ermüdungsbruch eines Wirbels: Zervikalbereich
C41.9 ↔	Bösartige Neubildung: Knochen und Gelenkknorpel, nicht näher bezeichnet	M48.43 ↔	Ermüdungsbruch eines Wirbels: Zervikothorakalbereich
C45.7 ↔	Mesotheliom sonstiger Lokalisationen	M48.44 ↔	Ermüdungsbruch eines Wirbels: Thorakalbereich
C45.9 ↔	Mesotheliom, nicht näher bezeichnet	M48.45 ↔	Ermüdungsbruch eines Wirbels: Thorakolumbalbereich
C47.0 ↔	Bösartige Neubildung: Periphere Nerven des Kopfes, des Gesichtes und des Halses	M48.46 ↔	Ermüdungsbruch eines Wirbels: Lumbalbereich
C47.1 ↔	Bösartige Neubildung: Periphere Nerven der oberen Extremität, einschließlich Schulter	M48.47 ↔	Ermüdungsbruch eines Wirbels: Lumbosakralbereich
C47.2 ↔	Bösartige Neubildung: Periphere Nerven der unteren Extremität, einschließlich Hüfte	M48.48 ↔	Ermüdungsbruch eines Wirbels: Sakral- und Sakrokokzygealbereich
C47.5 ↔	Bösartige Neubildung: Periphere Nerven des Beckens	M48.49 ↔	Ermüdungsbruch eines Wirbels: Nicht näher bezeichnete Lokalisation
C47.6 ↔	Bösartige Neubildung: Periphere Nerven des Rumpfes, nicht näher bezeichnet	M48.50 ↔	Wirbelkörperkompression, anderenorts nicht klassifiziert: Mehrere Lokalisationen der Wirbelsäule
C47.8 ↔	Bösartige Neubildung: Periphere Nerven und autonomes Nervensystem, mehrere Teilbereiche überlappend	M48.51 ↔	Wirbelkörperkompression, anderenorts nicht klassifiziert: Okzipito-Atlanto-Axialbereich
C47.9 ↔	Bösartige Neubildung: Periphere Nerven und autonomes Nervensystem, nicht näher bezeichnet	M48.52 ↔	Wirbelkörperkompression, anderenorts nicht klassifiziert: Zervikalbereich
C49.0 ↔	Bösartige Neubildung: Bindegewebe und andere Weichteilgewebe des Kopfes, des Gesichtes und des Halses	M48.53 ↔	Wirbelkörperkompression, anderenorts nicht klassifiziert: Zervikothorakalbereich
C49.1 ↔	Bösartige Neubildung: Bindegewebe und andere Weichteilgewebe der oberen Extremität, einschließlich Schulter	M48.54 ↔	Wirbelkörperkompression, anderenorts nicht klassifiziert: Thorakalbereich
C49.2 ↔	Bösartige Neubildung: Bindegewebe und andere Weichteilgewebe der unteren Extremität, einschließlich Hüfte	M48.55 ↔	Wirbelkörperkompression, anderenorts nicht klassifiziert: Thorakolumbalbereich
		M48.56 ↔	Wirbelkörperkompression, anderenorts nicht klassifiziert: Lumbalbereich
		M48.57 ↔	Wirbelkörperkompression, anderenorts nicht klassifiziert: Lumbosakralbereich
		M48.58 ↔	Wirbelkörperkompression, anderenorts nicht klassifiziert: Sakral- und Sakrokokzygealbereich
		M48.59 ↔	Wirbelkörperkompression, anderenorts nicht klassifiziert: Nicht näher bezeichnete Lokalisation

M84.30 ↔	Stressfraktur, anderenorts nicht klassifiziert: Mehrere Lokalisationen	M84.40 ↔	Pathologische Fraktur, anderenorts nicht klassifiziert: Mehrere Lokalisationen
M84.31 ↔	Stressfraktur, anderenorts nicht klassifiziert: Schulterregion [Klavikula, Skapula, Akromioklavikular-, Schulter-, Sternoklavikulargelenk]	M84.41 ↔	Pathologische Fraktur, anderenorts nicht klassifiziert: Schulterregion [Klavikula, Skapula, Akromioklavikular-, Schulter-, Sternoklavikulargelenk]
M84.32 ↔	Stressfraktur, anderenorts nicht klassifiziert: Oberarm [Humerus, Ellenbogengelenk]	M84.42 ↔	Pathologische Fraktur, anderenorts nicht klassifiziert: Oberarm [Humerus, Ellenbogengelenk]
M84.33 ↔	Stressfraktur, anderenorts nicht klassifiziert: Unterarm [Radius, Ulna, Handgelenk]	M84.43 ↔	Pathologische Fraktur, anderenorts nicht klassifiziert: Unterarm [Radius, Ulna, Handgelenk]
M84.34 ↔	Stressfraktur, anderenorts nicht klassifiziert: Hand [Finger, Handwurzel, Mittelhand, Gelenke zwischen diesen Knochen]	M84.44 ↔	Pathologische Fraktur, anderenorts nicht klassifiziert: Hand [Finger, Handwurzel, Mittelhand, Gelenke zwischen diesen Knochen]
M84.35 ↔	Stressfraktur, anderenorts nicht klassifiziert: Beckenregion und Oberschenkel [Becken, Femur, Gesäß, Hüfte, Hüftgelenk, Iliosakralgelenk]	M84.45 ↔	Pathologische Fraktur, anderenorts nicht klassifiziert: Beckenregion und Oberschenkel [Becken, Femur, Gesäß, Hüfte, Hüftgelenk, Iliosakralgelenk]
M84.36 ↔	Stressfraktur, anderenorts nicht klassifiziert: Unterschenkel [Fibula, Tibia, Kniegelenk]	M84.46 ↔	Pathologische Fraktur, anderenorts nicht klassifiziert: Unterschenkel [Fibula, Tibia, Kniegelenk]
M84.37 ↔	Stressfraktur, anderenorts nicht klassifiziert: Knöchel und Fuß [Fußwurzel, Mittelfuß, Zehen, Sprunggelenk, sonstige Gelenke des Fußes]	M84.47 ↔	Pathologische Fraktur, anderenorts nicht klassifiziert: Knöchel und Fuß [Fußwurzel, Mittelfuß, Zehen, Sprunggelenk, sonstige Gelenke des Fußes]
M84.38 ↔	Stressfraktur, anderenorts nicht klassifiziert: Sonstige [Hals, Kopf, Rippen, Rumpf, Schädel, Wirbelsäule]	M84.48 ↔	Pathologische Fraktur, anderenorts nicht klassifiziert: Sonstige [Hals, Kopf, Rippen, Rumpf, Schädel, Wirbelsäule]
M84.39 ↔	Stressfraktur, anderenorts nicht klassifiziert: Nicht näher bezeichnete Lokalisation	M84.49 ↔	Pathologische Fraktur, anderenorts nicht klassifiziert: Nicht näher bezeichnete Lokalisation

Prozedur I65-2

99.25.53 ‡↔	Hochgradig komplexe und intensive Chemotherapie	99.25.54 ‡↔	Hochgradig komplexe und intensive Chemotherapie: zwei Chemotherapien während eines stationären Aufenthalts
-------------	---	-------------	--

ADRG I66

Andere Erkrankungen des Bindegewebes, mehr als ein Belegungstag

Hauptdiagnose in Tabelle I66-1

DRG I66A

Andere Erkrankungen des Bindegewebes mit äusserst schweren CC oder bestimmter Diagnose, mehr als ein Belegungstag

Hauptdiagnose in Tabelle I66-1 und PCCL > 3

DRG I66B

Andere Erkrankungen des Bindegewebes und mehr als ein Belegungstag

Hauptdiagnose I66-1

E85.0 ↔	Nichtneuropathische heredofamiliäre Amyloidose	M02.34 ↔	Reiter-Krankheit: Hand [Finger, Handwurzel, Mittelhand, Gelenke zwischen diesen Knochen]
E85.1 ↔	Neuropathische heredofamiliäre Amyloidose	M02.35 ↔	Reiter-Krankheit: Beckenregion und Oberschenkel [Becken, Femur, Gesäß, Hüfte, Hüftgelenk, Iliosakralgelenk]
E85.2 ↔	Heredofamiliäre Amyloidose, nicht näher bezeichnet	M02.36 ↔	Reiter-Krankheit: Unterschenkel [Fibula, Tibia, Kniegelenk]
E85.3 ↔	Sekundäre systemische Amyloidose	M02.37 ↔	Reiter-Krankheit: Knöchel und Fuß [Fußwurzel, Mittelfuß, Zehen, Sprunggelenk, sonstige Gelenke des Fußes]
E85.4 ↔	Organbegrenzte Amyloidose	M02.38 ↔	Reiter-Krankheit: Sonstige [Hals, Kopf, Rippen, Rumpf, Schädel, Wirbelsäule]
E85.8 ↔	Sonstige Amyloidose	M02.39 ↔	Reiter-Krankheit: Nicht näher bezeichnete Lokalisation
E85.9 ↔	Amyloidose, nicht näher bezeichnet	M05.00 ↔	Felty-Syndrom: Mehrere Lokalisationen
I00 ↔	Rheumatisches Fieber ohne Angabe einer Herzbeteiligung	M05.01 ↔	Felty-Syndrom: Schulterregion [Klavikula, Skapula, Akromioklavikular-, Schulter-, Sternoklavikulargelenk]
I73.0 ↔	Raynaud-Syndrom	M05.02 ↔	Felty-Syndrom: Oberarm [Humerus, Ellenbogengelenk]
I77.6 ↔	Arteriitis, nicht näher bezeichnet	M05.03 ↔	Felty-Syndrom: Unterarm [Radius, Ulna, Handgelenk]
L40.5 ↔	Psoriasis-Arthropathie		
L87.1 ↔	Reaktive perforierende Kollagenose		
L94.4 ↔	Gottron-Papeln		
M02.30 ↔	Reiter-Krankheit: Mehrere Lokalisationen		
M02.31 ↔	Reiter-Krankheit: Schulterregion [Klavikula, Skapula, Akromioklavikular-, Schulter-, Sternoklavikulargelenk]		
M02.32 ↔	Reiter-Krankheit: Oberarm [Humerus, Ellenbogengelenk]		
M02.33 ↔	Reiter-Krankheit: Unterarm [Radius, Ulna, Handgelenk]		

M05.04 ↔	Felty-Syndrom: Hand [Finger, Handwurzel, Mittelhand, Gelenke zwischen diesen Knochen]	M05.39 ↔	Seropositive chronische Polyarthrititis mit Beteiligung sonstiger Organe und Organsysteme: Nicht näher bezeichnete Lokalisation
M05.05 ↔	Felty-Syndrom: Beckenregion und Oberschenkel [Becken, Femur, Gesäß, Hüfte, Hüftgelenk, Iliosakralgelenk]	M06.10 ↔	Adulte Form der Still-Krankheit: Mehrere Lokalisationen
M05.06 ↔	Felty-Syndrom: Unterschenkel [Fibula, Tibia, Kniegelenk]	M06.11 ↔	Adulte Form der Still-Krankheit: Schulterregion [Klavikula, Skapula, Akromioklavikular-, Schulter-, Sternoklavikulargelenk]
M05.07 ↔	Felty-Syndrom: Knöchel und Fuß [Fußwurzel, Mittelfuß, Zehen, Sprunggelenk, sonstige Gelenke des Fußes]	M06.12 ↔	Adulte Form der Still-Krankheit: Oberarm [Humerus, Ellenbogengelenk]
M05.08 ↔	Felty-Syndrom: Sonstige [Hals, Kopf, Rippen, Rumpf, Schädel, Wirbelsäule]	M06.13 ↔	Adulte Form der Still-Krankheit: Unterarm [Radius, Ulna, Handgelenk]
M05.09 ↔	Felty-Syndrom: Nicht näher bezeichnete Lokalisation	M06.14 ↔	Adulte Form der Still-Krankheit: Hand [Finger, Handwurzel, Mittelhand, Gelenke zwischen diesen Knochen]
M05.20 ↔	Vaskulitis bei seropositiver chronischer Polyarthrititis: Mehrere Lokalisationen	M06.15 ↔	Adulte Form der Still-Krankheit: Beckenregion und Oberschenkel [Becken, Femur, Gesäß, Hüfte, Hüftgelenk, Iliosakralgelenk]
M05.21 ↔	Vaskulitis bei seropositiver chronischer Polyarthrititis: Schulterregion [Klavikula, Skapula, Akromioklavikular-, Schulter-, Sternoklavikulargelenk]	M06.16 ↔	Adulte Form der Still-Krankheit: Unterschenkel [Fibula, Tibia, Kniegelenk]
M05.22 ↔	Vaskulitis bei seropositiver chronischer Polyarthrititis: Oberarm [Humerus, Ellenbogengelenk]	M06.17 ↔	Adulte Form der Still-Krankheit: Knöchel und Fuß [Fußwurzel, Mittelfuß, Zehen, Sprunggelenk, sonstige Gelenke des Fußes]
M05.23 ↔	Vaskulitis bei seropositiver chronischer Polyarthrititis: Unterarm [Radius, Ulna, Handgelenk]	M06.18 ↔	Adulte Form der Still-Krankheit: Sonstige [Hals, Kopf, Rippen, Rumpf, Schädel, Wirbelsäule]
M05.24 ↔	Vaskulitis bei seropositiver chronischer Polyarthrititis: Hand [Finger, Handwurzel, Mittelhand, Gelenke zwischen diesen Knochen]	M06.19 ↔	Adulte Form der Still-Krankheit: Nicht näher bezeichnete Lokalisation
M05.25 ↔	Vaskulitis bei seropositiver chronischer Polyarthrititis: Beckenregion und Oberschenkel [Becken, Femur, Gesäß, Hüfte, Hüftgelenk, Iliosakralgelenk]	M06.30 ↔	Rheumaknoten: Mehrere Lokalisationen
M05.26 ↔	Vaskulitis bei seropositiver chronischer Polyarthrititis: Unterschenkel [Fibula, Tibia, Kniegelenk]	M06.31 ↔	Rheumaknoten: Schulterregion [Klavikula, Skapula, Akromioklavikular-, Schulter-, Sternoklavikulargelenk]
M05.27 ↔	Vaskulitis bei seropositiver chronischer Polyarthrititis: Knöchel und Fuß [Fußwurzel, Mittelfuß, Zehen, Sprunggelenk, sonstige Gelenke des Fußes]	M06.32 ↔	Rheumaknoten: Oberarm [Humerus, Ellenbogengelenk]
M05.28 ↔	Vaskulitis bei seropositiver chronischer Polyarthrititis: Sonstige [Hals, Kopf, Rippen, Rumpf, Schädel, Wirbelsäule]	M06.33 ↔	Rheumaknoten: Unterarm [Radius, Ulna, Handgelenk]
M05.29 ↔	Vaskulitis bei seropositiver chronischer Polyarthrititis: Nicht näher bezeichnete Lokalisation	M06.34 ↔	Rheumaknoten: Hand [Finger, Handwurzel, Mittelhand, Gelenke zwischen diesen Knochen]
M05.30 ↔	Seropositive chronische Polyarthrititis mit Beteiligung sonstiger Organe und Organsysteme: Mehrere Lokalisationen	M06.35 ↔	Rheumaknoten: Beckenregion und Oberschenkel [Becken, Femur, Gesäß, Hüfte, Hüftgelenk, Iliosakralgelenk]
M05.31 ↔	Seropositive chronische Polyarthrititis mit Beteiligung sonstiger Organe und Organsysteme: Schulterregion [Klavikula, Skapula, Akromioklavikular-, Schulter-, Sternoklavikulargelenk]	M06.36 ↔	Rheumaknoten: Unterschenkel [Fibula, Tibia, Kniegelenk]
M05.32 ↔	Seropositive chronische Polyarthrititis mit Beteiligung sonstiger Organe und Organsysteme: Oberarm [Humerus, Ellenbogengelenk]	M06.37 ↔	Rheumaknoten: Knöchel und Fuß [Fußwurzel, Mittelfuß, Zehen, Sprunggelenk, sonstige Gelenke des Fußes]
M05.33 ↔	Seropositive chronische Polyarthrititis mit Beteiligung sonstiger Organe und Organsysteme: Unterarm [Radius, Ulna, Handgelenk]	M06.38 ↔	Rheumaknoten: Sonstige [Hals, Kopf, Rippen, Rumpf, Schädel, Wirbelsäule]
M05.34 ↔	Seropositive chronische Polyarthrititis mit Beteiligung sonstiger Organe und Organsysteme: Hand [Finger, Handwurzel, Mittelhand, Gelenke zwischen diesen Knochen]	M06.39 ↔	Rheumaknoten: Nicht näher bezeichnete Lokalisation
M05.35 ↔	Seropositive chronische Polyarthrititis mit Beteiligung sonstiger Organe und Organsysteme: Beckenregion und Oberschenkel [Becken, Femur, Gesäß, Hüfte, Hüftgelenk, Iliosakralgelenk]	M08.00 ↔	Juvenile chronische Polyarthrititis, adulter Typ: Mehrere Lokalisationen
M05.36 ↔	Seropositive chronische Polyarthrititis mit Beteiligung sonstiger Organe und Organsysteme: Unterschenkel [Fibula, Tibia, Kniegelenk]	M08.01 ↔	Juvenile chronische Polyarthrititis, adulter Typ: Schulterregion [Klavikula, Skapula, Akromioklavikular-, Schulter-, Sternoklavikulargelenk]
M05.37 ↔	Seropositive chronische Polyarthrititis mit Beteiligung sonstiger Organe und Organsysteme: Knöchel und Fuß [Fußwurzel, Mittelfuß, Zehen, Sprunggelenk, sonstige Gelenke des Fußes]	M08.02 ↔	Juvenile chronische Polyarthrititis, adulter Typ: Oberarm [Humerus, Ellenbogengelenk]
M05.38 ↔	Seropositive chronische Polyarthrititis mit Beteiligung sonstiger Organe und Organsysteme: Sonstige [Hals, Kopf, Rippen, Rumpf, Schädel, Wirbelsäule]	M08.03 ↔	Juvenile chronische Polyarthrititis, adulter Typ: Unterarm [Radius, Ulna, Handgelenk]
		M08.04 ↔	Juvenile chronische Polyarthrititis, adulter Typ: Hand [Finger, Handwurzel, Mittelhand, Gelenke zwischen diesen Knochen]
		M08.05 ↔	Juvenile chronische Polyarthrititis, adulter Typ: Beckenregion und Oberschenkel [Becken, Femur, Gesäß, Hüfte, Hüftgelenk, Iliosakralgelenk]
		M08.06 ↔	Juvenile chronische Polyarthrititis, adulter Typ: Unterschenkel [Fibula, Tibia, Kniegelenk]
		M08.07 ↔	Juvenile chronische Polyarthrititis, adulter Typ: Knöchel und Fuß [Fußwurzel, Mittelfuß, Zehen, Sprunggelenk, sonstige Gelenke des Fußes]

M08.08 ↔	Juvenile chronische Polyarthrit, adulter Typ: Sonstige [Hals, Kopf, Rippen, Rumpf, Schädel, Wirbelsäule]	M08.45 ↔	Juvenile chronische Arthritis, oligoartikuläre Form: Beckenregion und Oberschenkel [Becken, Femur, Gesäß, Hüfte, Hüftgelenk, Iliosakralgelenk]
M08.09 ↔	Juvenile chronische Polyarthrit, adulter Typ: Nicht näher bezeichnete Lokalisation	M08.46 ↔	Juvenile chronische Arthritis, oligoartikuläre Form: Unterschenkel [Fibula, Tibia, Kniegelenk]
M08.10 ↔	Juvenile Spondylitis ankylosans: Mehrere Lokalisationen	M08.47 ↔	Juvenile chronische Arthritis, oligoartikuläre Form: Knöchel und Fuß [Fußwurzel, Mittelfuß, Zehen, Sprunggelenk, sonstige Gelenke des Fußes]
M08.11 ↔	Juvenile Spondylitis ankylosans: Schulterregion [Klavikula, Skapula, Akromioklavikular-, Schulter-, Sternoklavikulargelenk]	M08.48 ↔	Juvenile chronische Arthritis, oligoartikuläre Form: Sonstige [Hals, Kopf, Rippen, Rumpf, Schädel, Wirbelsäule]
M08.12 ↔	Juvenile Spondylitis ankylosans: Oberarm [Humerus, Ellenbogengelenk]	M08.49 ↔	Juvenile chronische Arthritis, oligoartikuläre Form: Nicht näher bezeichnete Lokalisation
M08.13 ↔	Juvenile Spondylitis ankylosans: Unterarm [Radius, Ulna, Handgelenk]	M08.70 ↔	Vaskulitis bei juveniler Arthritis: Mehrere Lokalisationen
M08.14 ↔	Juvenile Spondylitis ankylosans: Hand [Finger, Handwurzel, Mittelhand, Gelenke zwischen diesen Knochen]	M08.71 ↔	Vaskulitis bei juveniler Arthritis: Schulterregion [Klavikula, Skapula, Akromioklavikular-, Schulter-, Sternoklavikulargelenk]
M08.15 ↔	Juvenile Spondylitis ankylosans: Beckenregion und Oberschenkel [Becken, Femur, Gesäß, Hüfte, Hüftgelenk, Iliosakralgelenk]	M08.72 ↔	Vaskulitis bei juveniler Arthritis: Oberarm [Humerus, Ellenbogengelenk]
M08.16 ↔	Juvenile Spondylitis ankylosans: Unterschenkel [Fibula, Tibia, Kniegelenk]	M08.73 ↔	Vaskulitis bei juveniler Arthritis: Unterarm [Radius, Ulna, Handgelenk]
M08.17 ↔	Juvenile Spondylitis ankylosans: Knöchel und Fuß [Fußwurzel, Mittelfuß, Zehen, Sprunggelenk, sonstige Gelenke des Fußes]	M08.74 ↔	Vaskulitis bei juveniler Arthritis: Hand [Finger, Handwurzel, Mittelhand, Gelenke zwischen diesen Knochen]
M08.18 ↔	Juvenile Spondylitis ankylosans: Sonstige [Hals, Kopf, Rippen, Rumpf, Schädel, Wirbelsäule]	M08.75 ↔	Vaskulitis bei juveniler Arthritis: Beckenregion und Oberschenkel [Becken, Femur, Gesäß, Hüfte, Hüftgelenk, Iliosakralgelenk]
M08.19 ↔	Juvenile Spondylitis ankylosans: Nicht näher bezeichnete Lokalisation	M08.76 ↔	Vaskulitis bei juveniler Arthritis: Unterschenkel [Fibula, Tibia, Kniegelenk]
M08.20 ↔	Juvenile chronische Arthritis, systemisch beginnende Form: Mehrere Lokalisationen	M08.77 ↔	Vaskulitis bei juveniler Arthritis: Knöchel und Fuß [Fußwurzel, Mittelfuß, Zehen, Sprunggelenk, sonstige Gelenke des Fußes]
M08.21 ↔	Juvenile chronische Arthritis, systemisch beginnende Form: Schulterregion [Klavikula, Skapula, Akromioklavikular-, Schulter-, Sternoklavikulargelenk]	M08.78 ↔	Vaskulitis bei juveniler Arthritis: Sonstige [Hals, Kopf, Rippen, Rumpf, Schädel, Wirbelsäule]
M08.22 ↔	Juvenile chronische Arthritis, systemisch beginnende Form: Oberarm [Humerus, Ellenbogengelenk]	M08.79 ↔	Vaskulitis bei juveniler Arthritis: Nicht näher bezeichnete Lokalisation
M08.23 ↔	Juvenile chronische Arthritis, systemisch beginnende Form: Unterarm [Radius, Ulna, Handgelenk]	M08.80 ↔	Sonstige juvenile Arthritis: Mehrere Lokalisationen
M08.24 ↔	Juvenile chronische Arthritis, systemisch beginnende Form: Hand [Finger, Handwurzel, Mittelhand, Gelenke zwischen diesen Knochen]	M08.81 ↔	Sonstige juvenile Arthritis: Schulterregion [Klavikula, Skapula, Akromioklavikular-, Schulter-, Sternoklavikulargelenk]
M08.25 ↔	Juvenile chronische Arthritis, systemisch beginnende Form: Beckenregion und Oberschenkel [Becken, Femur, Gesäß, Hüfte, Hüftgelenk, Iliosakralgelenk]	M08.82 ↔	Sonstige juvenile Arthritis: Oberarm [Humerus, Ellenbogengelenk]
M08.26 ↔	Juvenile chronische Arthritis, systemisch beginnende Form: Unterschenkel [Fibula, Tibia, Kniegelenk]	M08.83 ↔	Sonstige juvenile Arthritis: Unterarm [Radius, Ulna, Handgelenk]
M08.27 ↔	Juvenile chronische Arthritis, systemisch beginnende Form: Knöchel und Fuß [Fußwurzel, Mittelfuß, Zehen, Sprunggelenk, sonstige Gelenke des Fußes]	M08.84 ↔	Sonstige juvenile Arthritis: Hand [Finger, Handwurzel, Mittelhand, Gelenke zwischen diesen Knochen]
M08.28 ↔	Juvenile chronische Arthritis, systemisch beginnende Form: Sonstige [Hals, Kopf, Rippen, Rumpf, Schädel, Wirbelsäule]	M08.85 ↔	Sonstige juvenile Arthritis: Beckenregion und Oberschenkel [Becken, Femur, Gesäß, Hüfte, Hüftgelenk, Iliosakralgelenk]
M08.29 ↔	Juvenile chronische Arthritis, systemisch beginnende Form: Nicht näher bezeichnete Lokalisation	M08.86 ↔	Sonstige juvenile Arthritis: Unterschenkel [Fibula, Tibia, Kniegelenk]
M08.3 ↔	Juvenile chronische Arthritis (seronegativ), polyartikuläre Form	M08.87 ↔	Sonstige juvenile Arthritis: Knöchel und Fuß [Fußwurzel, Mittelfuß, Zehen, Sprunggelenk, sonstige Gelenke des Fußes]
M08.40 ↔	Juvenile chronische Arthritis, oligoartikuläre Form: Mehrere Lokalisationen	M08.88 ↔	Sonstige juvenile Arthritis: Sonstige [Hals, Kopf, Rippen, Rumpf, Schädel, Wirbelsäule]
M08.41 ↔	Juvenile chronische Arthritis, oligoartikuläre Form: Schulterregion [Klavikula, Skapula, Akromioklavikular-, Schulter-, Sternoklavikulargelenk]	M08.89 ↔	Sonstige juvenile Arthritis: Nicht näher bezeichnete Lokalisation
M08.42 ↔	Juvenile chronische Arthritis, oligoartikuläre Form: Oberarm [Humerus, Ellenbogengelenk]	M08.90 ↔	Juvenile Arthritis, nicht näher bezeichnet: Mehrere Lokalisationen
M08.43 ↔	Juvenile chronische Arthritis, oligoartikuläre Form: Unterarm [Radius, Ulna, Handgelenk]	M08.91 ↔	Juvenile Arthritis, nicht näher bezeichnet: Schulterregion [Klavikula, Skapula, Akromioklavikular-, Schulter-, Sternoklavikulargelenk]
M08.44 ↔	Juvenile chronische Arthritis, oligoartikuläre Form: Hand [Finger, Handwurzel, Mittelhand, Gelenke zwischen diesen Knochen]	M08.92 ↔	Juvenile Arthritis, nicht näher bezeichnet: Oberarm [Humerus, Ellenbogengelenk]
		M08.93 ↔	Juvenile Arthritis, nicht näher bezeichnet: Unterarm [Radius, Ulna, Handgelenk]

M08.94 ↔	Juvenile Arthritis, nicht näher bezeichnet: Hand [Finger, Handwurzel, Mittelhand, Gelenke zwischen diesen Knochen]	M32.9 ↔	Systemischer Lupus erythematoses, nicht näher bezeichnet
M08.95 ↔	Juvenile Arthritis, nicht näher bezeichnet: Beckenregion und Oberschenkel [Becken, Femur, Gesäß, Hüfte, Hüftgelenk, Iliosakralgelenk]	M33.0 ↔	Juvenile Dermatomyositis
M08.96 ↔	Juvenile Arthritis, nicht näher bezeichnet: Unterschenkel [Fibula, Tibia, Kniegelenk]	M33.1 ↔	Sonstige Dermatomyositis
M08.97 ↔	Juvenile Arthritis, nicht näher bezeichnet: Knöchel und Fuß [Fußwurzel, Mittelfuß, Zehen, Sprunggelenk, sonstige Gelenke des Fußes]	M33.2 ↔	Polymyositis
M08.98 ↔	Juvenile Arthritis, nicht näher bezeichnet: Sonstige [Hals, Kopf, Rippen, Rumpf, Schädel, Wirbelsäule]	M33.9 ↔	Dermatomyositis-Polymyositis, nicht näher bezeichnet
M08.99 ↔	Juvenile Arthritis, nicht näher bezeichnet: Nicht näher bezeichnete Lokalisation	M34.0 ↔	Progressive systemische Sklerose
M30.0 ↔	Panarteriitis nodosa	M34.1 ↔	CR(E)ST-Syndrom
M30.1 ↔	Panarteriitis mit Lungenbeteiligung	M34.2 ↔	Systemische Sklerose, durch Arzneimittel oder chemische Substanzen induziert
M30.2 ↔	Juvenile Panarteriitis	M34.8 ↔	Sonstige Formen der systemischen Sklerose
M30.3 ↔	Mukokutanen Lymphknotensyndrom [Kawasaki-Krankheit]	M34.9 ↔	Systemische Sklerose, nicht näher bezeichnet
M30.8 ↔	Sonstige mit Panarteriitis nodosa verwandte Zustände	M35.0 ↔	Sicca-Syndrom [Sjögren-Syndrom]
M31.0 ↔	Hypersensitivitätsangiitis	M35.1 ↔	Sonstige Overlap-Syndrome
M31.3 ↔	Wegener-Granulomatose	M35.2 ↔	Behçet-Krankheit
M31.4 ↔	Aortenbogen-Syndrom [Takayasu-Syndrom]	M35.3 ↔	Polymyalgia rheumatica
M31.5 ↔	Riesenzellarteriitis bei Polymyalgia rheumatica	M35.5 ↔	Multifokale Fibrosklerose
M31.6 ↔	Sonstige Riesenzellarteriitis	M35.8 ↔	Sonstige näher bezeichnete Krankheiten mit Systembeteiligung des Bindegewebes
M31.7 ↔	Mikroskopische Polyangiitis	M35.9 ↔	Krankheit mit Systembeteiligung des Bindegewebes, nicht näher bezeichnet
M31.8 ↔	Sonstige näher bezeichnete nekrotisierende Vaskulopathien	M45.00 ↔	Spondylitis ankylosans: Mehrere Lokalisationen der Wirbelsäule
M31.9 ↔	Nekrotisierende Vaskulopathie, nicht näher bezeichnet	M45.01 ↔	Spondylitis ankylosans: Okzipito-Atlanto-Axialbereich
M32.0 ↔	Arzneimittelinduzierter systemischer Lupus erythematoses	M45.02 ↔	Spondylitis ankylosans: Zervikalbereich
M32.1 ↔	Systemischer Lupus erythematoses mit Beteiligung von Organen oder Organsystemen	M45.03 ↔	Spondylitis ankylosans: Zervikothorakalbereich
M32.8 ↔	Sonstige Formen des systemischen Lupus erythematoses	M45.04 ↔	Spondylitis ankylosans: Thorakalbereich
		M45.05 ↔	Spondylitis ankylosans: Thorakolumbalbereich
		M45.06 ↔	Spondylitis ankylosans: Lumbalbereich
		M45.07 ↔	Spondylitis ankylosans: Lumbosakralbereich
		M45.08 ↔	Spondylitis ankylosans: Sakral- und Sakrokokzygealbereich
		M45.09 ↔	Spondylitis ankylosans: Nicht näher bezeichnete Lokalisation
		R76.2 ↔	Falsch-positiver serologischer Syphilistest

DRG I68**Nicht operativ behandelte Erkrankungen und Verletzungen im Wirbelsäulenbereich, mehr als ein Belegungstag**

Hauptdiagnose in Tabelle I68-1

DRG I68A**Nicht operativ behandelte Erkrankungen und Verletzungen im Wirbelsäulenbereich mit äusserst schweren CC od. komplexer Diagnose mit äusserst schweren CC, und Diszitis oder infektiöser Spondylopathie, mehr als ein BT**

(PCCL > 2 oder Nebendiagnose in Tabelle I68-2) und (Hauptdiagnose in Tabelle I68-3 oder Nebendiagnose in Tabelle I68-2 oder PCCL > 3) und (Hauptdiagnose in Tabelle I68-4 oder Hauptdiagnose in Tabelle I68-3 und PCCL > 3)

DRG I68B**Nicht operativ behandelte Erkrankungen und Verletzungen im Wirbelsäulenbereich mit äusserst schweren CC oder komplexer Diagnose mit schweren CC, mehr als ein Belegungstag**

(PCCL > 2 oder Nebendiagnose in Tabelle I68-2) und (Hauptdiagnose in Tabelle I68-3 oder Nebendiagnose in Tabelle I68-2 oder PCCL > 3)

DRG I68C**Nicht operativ behandelte Erkrankungen und Verletzungen im Wirbelsäulenbereich mit schweren CC und mehr als ein Belegungstag**

PCCL > 2 oder Nebendiagnose in Tabelle I68-2

DRG I68D**Nicht operativ behandelte Erkrankungen und Verletzungen im Wirbelsäulenbereich, Alter < 16 Jahre und mehr als ein Belegungstag**

Alter < 16 Jahre

DRG I68E**Nicht operativ behandelte Erkrankungen und Verletzungen im Wirbelsäulenbereich, Alter > 15 Jahre und mehr als ein Belegungstag****Hauptdiagnose I68-1**

M40.00 ↔	Kyphose als Haltungsstörung: Mehrere Lokalisationen der Wirbelsäule	M40.37 ↔	Flachrücken: Lumbosakralbereich
M40.01 ↔	Kyphose als Haltungsstörung: Okzipito-Atlanto-Axialbereich	M40.38 ↔	Flachrücken: Sakral- und Sakrokokzygealbereich
M40.02 ↔	Kyphose als Haltungsstörung: Zervikalbereich	M40.39 ↔	Flachrücken: Nicht näher bezeichnete Lokalisation
M40.03 ↔	Kyphose als Haltungsstörung: Zervikothorakalbereich	M40.40 ↔	Sonstige Lordose: Mehrere Lokalisationen der Wirbelsäule
M40.04 ↔	Kyphose als Haltungsstörung: Thorakalbereich	M40.41 ↔	Sonstige Lordose: Okzipito-Atlanto-Axialbereich
M40.05 ↔	Kyphose als Haltungsstörung: Thorakolumbalbereich	M40.42 ↔	Sonstige Lordose: Zervikalbereich
M40.06 ↔	Kyphose als Haltungsstörung: Lumbalbereich	M40.43 ↔	Sonstige Lordose: Zervikothorakalbereich
M40.07 ↔	Kyphose als Haltungsstörung: Lumbosakralbereich	M40.44 ↔	Sonstige Lordose: Thorakalbereich
M40.08 ↔	Kyphose als Haltungsstörung: Sakral- und Sakrokokzygealbereich	M40.45 ↔	Sonstige Lordose: Thorakolumbalbereich
M40.09 ↔	Kyphose als Haltungsstörung: Nicht näher bezeichnete Lokalisation	M40.46 ↔	Sonstige Lordose: Lumbalbereich
M40.10 ↔	Sonstige sekundäre Kyphose: Mehrere Lokalisationen der Wirbelsäule	M40.47 ↔	Sonstige Lordose: Lumbosakralbereich
M40.11 ↔	Sonstige sekundäre Kyphose: Okzipito-Atlanto-Axialbereich	M40.48 ↔	Sonstige Lordose: Sakral- und Sakrokokzygealbereich
M40.12 ↔	Sonstige sekundäre Kyphose: Zervikalbereich	M40.49 ↔	Sonstige Lordose: Nicht näher bezeichnete Lokalisation
M40.13 ↔	Sonstige sekundäre Kyphose: Zervikothorakalbereich	M40.50 ↔	Lordose, nicht näher bezeichnet: Mehrere Lokalisationen der Wirbelsäule
M40.14 ↔	Sonstige sekundäre Kyphose: Thorakalbereich	M40.51 ↔	Lordose, nicht näher bezeichnet: Okzipito-Atlanto-Axialbereich
M40.15 ↔	Sonstige sekundäre Kyphose: Thorakolumbalbereich	M40.52 ↔	Lordose, nicht näher bezeichnet: Zervikalbereich
M40.16 ↔	Sonstige sekundäre Kyphose: Lumbalbereich	M40.53 ↔	Lordose, nicht näher bezeichnet: Zervikothorakalbereich
M40.17 ↔	Sonstige sekundäre Kyphose: Lumbosakralbereich	M40.54 ↔	Lordose, nicht näher bezeichnet: Thorakalbereich
M40.18 ↔	Sonstige sekundäre Kyphose: Sakral- und Sakrokokzygealbereich	M40.55 ↔	Lordose, nicht näher bezeichnet: Thorakolumbalbereich
M40.19 ↔	Sonstige sekundäre Kyphose: Nicht näher bezeichnete Lokalisation	M40.56 ↔	Lordose, nicht näher bezeichnet: Lumbalbereich
M40.20 ↔	Sonstige und nicht näher bezeichnete Kyphose: Mehrere Lokalisationen der Wirbelsäule	M40.57 ↔	Lordose, nicht näher bezeichnet: Lumbosakralbereich
M40.21 ↔	Sonstige und nicht näher bezeichnete Kyphose: Okzipito-Atlanto-Axialbereich	M40.58 ↔	Lordose, nicht näher bezeichnet: Sakral- und Sakrokokzygealbereich
M40.22 ↔	Sonstige und nicht näher bezeichnete Kyphose: Zervikalbereich	M40.59 ↔	Lordose, nicht näher bezeichnet: Nicht näher bezeichnete Lokalisation
M40.23 ↔	Sonstige und nicht näher bezeichnete Kyphose: Zervikothorakalbereich	M41.00 ↔	Idiopathische Skoliose beim Kind: Mehrere Lokalisationen der Wirbelsäule
M40.24 ↔	Sonstige und nicht näher bezeichnete Kyphose: Thorakalbereich	M41.01 ↔	Idiopathische Skoliose beim Kind: Okzipito-Atlanto-Axialbereich
M40.25 ↔	Sonstige und nicht näher bezeichnete Kyphose: Thorakolumbalbereich	M41.02 ↔	Idiopathische Skoliose beim Kind: Zervikalbereich
M40.26 ↔	Sonstige und nicht näher bezeichnete Kyphose: Lumbalbereich	M41.03 ↔	Idiopathische Skoliose beim Kind: Zervikothorakalbereich
M40.27 ↔	Sonstige und nicht näher bezeichnete Kyphose: Lumbosakralbereich	M41.04 ↔	Idiopathische Skoliose beim Kind: Thorakalbereich
M40.28 ↔	Sonstige und nicht näher bezeichnete Kyphose: Sakral- und Sakrokokzygealbereich	M41.05 ↔	Idiopathische Skoliose beim Kind: Thorakolumbalbereich
M40.29 ↔	Sonstige und nicht näher bezeichnete Kyphose: Nicht näher bezeichnete Lokalisation	M41.06 ↔	Idiopathische Skoliose beim Kind: Lumbalbereich
M40.30 ↔	Flachrücken: Mehrere Lokalisationen der Wirbelsäule	M41.07 ↔	Idiopathische Skoliose beim Kind: Lumbosakralbereich
M40.31 ↔	Flachrücken: Okzipito-Atlanto-Axialbereich	M41.08 ↔	Idiopathische Skoliose beim Kind: Sakral- und Sakrokokzygealbereich
M40.32 ↔	Flachrücken: Zervikalbereich	M41.09 ↔	Idiopathische Skoliose beim Kind: Nicht näher bezeichnete Lokalisation
M40.33 ↔	Flachrücken: Zervikothorakalbereich	M41.10 ↔	Idiopathische Skoliose beim Jugendlichen: Mehrere Lokalisationen der Wirbelsäule
M40.34 ↔	Flachrücken: Thorakalbereich	M41.11 ↔	Idiopathische Skoliose beim Jugendlichen: Okzipito-Atlanto-Axialbereich
M40.35 ↔	Flachrücken: Thorakolumbalbereich	M41.12 ↔	Idiopathische Skoliose beim Jugendlichen: Zervikalbereich
M40.36 ↔	Flachrücken: Lumbalbereich	M41.13 ↔	Idiopathische Skoliose beim Jugendlichen: Zervikothorakalbereich

M41.14 ↔	Idiopathische Skoliose beim Jugendlichen: Thorakalbereich	M41.80 ↔	Sonstige Formen der Skoliose: Mehrere Lokalisationen der Wirbelsäule
M41.15 ↔	Idiopathische Skoliose beim Jugendlichen: Thorakolumbalbereich	M41.81 ↔	Sonstige Formen der Skoliose: Okzipito-Atlanto-Axialbereich
M41.16 ↔	Idiopathische Skoliose beim Jugendlichen: Lumbalbereich	M41.82 ↔	Sonstige Formen der Skoliose: Zervikalbereich
M41.17 ↔	Idiopathische Skoliose beim Jugendlichen: Lumbosakralbereich	M41.83 ↔	Sonstige Formen der Skoliose: Zervikothorakalbereich
M41.18 ↔	Idiopathische Skoliose beim Jugendlichen: Sakral- und Sakrokokzygealbereich	M41.84 ↔	Sonstige Formen der Skoliose: Thorakalbereich
M41.19 ↔	Idiopathische Skoliose beim Jugendlichen: Nicht näher bezeichnete Lokalisation	M41.85 ↔	Sonstige Formen der Skoliose: Thorakolumbalbereich
M41.20 ↔	Sonstige idiopathische Skoliose: Mehrere Lokalisationen der Wirbelsäule	M41.86 ↔	Sonstige Formen der Skoliose: Lumbalbereich
M41.21 ↔	Sonstige idiopathische Skoliose: Okzipito-Atlanto-Axialbereich	M41.87 ↔	Sonstige Formen der Skoliose: Lumbosakralbereich
M41.22 ↔	Sonstige idiopathische Skoliose: Zervikalbereich	M41.88 ↔	Sonstige Formen der Skoliose: Sakral- und Sakrokokzygealbereich
M41.23 ↔	Sonstige idiopathische Skoliose: Zervikothorakalbereich	M41.89 ↔	Sonstige Formen der Skoliose: Nicht näher bezeichnete Lokalisation
M41.24 ↔	Sonstige idiopathische Skoliose: Thorakalbereich	M41.90 ↔	Skoliose, nicht näher bezeichnet: Mehrere Lokalisationen der Wirbelsäule
M41.25 ↔	Sonstige idiopathische Skoliose: Thorakolumbalbereich	M41.91 ↔	Skoliose, nicht näher bezeichnet: Okzipito-Atlanto-Axialbereich
M41.26 ↔	Sonstige idiopathische Skoliose: Lumbalbereich	M41.92 ↔	Skoliose, nicht näher bezeichnet: Zervikalbereich
M41.27 ↔	Sonstige idiopathische Skoliose: Lumbosakralbereich	M41.93 ↔	Skoliose, nicht näher bezeichnet: Zervikothorakalbereich
M41.28 ↔	Sonstige idiopathische Skoliose: Sakral- und Sakrokokzygealbereich	M41.94 ↔	Skoliose, nicht näher bezeichnet: Thorakalbereich
M41.29 ↔	Sonstige idiopathische Skoliose: Nicht näher bezeichnete Lokalisation	M41.95 ↔	Skoliose, nicht näher bezeichnet: Thorakolumbalbereich
M41.30 ↔	Thoraxbedingte Skoliose: Mehrere Lokalisationen der Wirbelsäule	M41.96 ↔	Skoliose, nicht näher bezeichnet: Lumbalbereich
M41.31 ↔	Thoraxbedingte Skoliose: Okzipito-Atlanto-Axialbereich	M41.97 ↔	Skoliose, nicht näher bezeichnet: Lumbosakralbereich
M41.32 ↔	Thoraxbedingte Skoliose: Zervikalbereich	M41.98 ↔	Skoliose, nicht näher bezeichnet: Sakral- und Sakrokokzygealbereich
M41.33 ↔	Thoraxbedingte Skoliose: Zervikothorakalbereich	M41.99 ↔	Skoliose, nicht näher bezeichnet: Nicht näher bezeichnete Lokalisation
M41.34 ↔	Thoraxbedingte Skoliose: Thorakalbereich	M43.00 ↔	Spondylolyse: Mehrere Lokalisationen der Wirbelsäule
M41.35 ↔	Thoraxbedingte Skoliose: Thorakolumbalbereich	M43.01 ↔	Spondylolyse: Okzipito-Atlanto-Axialbereich
M41.36 ↔	Thoraxbedingte Skoliose: Lumbalbereich	M43.02 ↔	Spondylolyse: Zervikalbereich
M41.37 ↔	Thoraxbedingte Skoliose: Lumbosakralbereich	M43.03 ↔	Spondylolyse: Zervikothorakalbereich
M41.38 ↔	Thoraxbedingte Skoliose: Sakral- und Sakrokokzygealbereich	M43.04 ↔	Spondylolyse: Thorakalbereich
M41.39 ↔	Thoraxbedingte Skoliose: Nicht näher bezeichnete Lokalisation	M43.05 ↔	Spondylolyse: Thorakolumbalbereich
M41.40 ↔	Neuromyopathische Skoliose: Mehrere Lokalisationen der Wirbelsäule	M43.06 ↔	Spondylolyse: Lumbalbereich
M41.41 ↔	Neuromyopathische Skoliose: Okzipito-Atlanto-Axialbereich	M43.07 ↔	Spondylolyse: Lumbosakralbereich
M41.42 ↔	Neuromyopathische Skoliose: Zervikalbereich	M43.08 ↔	Spondylolyse: Sakral- und Sakrokokzygealbereich
M41.43 ↔	Neuromyopathische Skoliose: Zervikothorakalbereich	M43.09 ↔	Spondylolyse: Nicht näher bezeichnete Lokalisation
M41.44 ↔	Neuromyopathische Skoliose: Thorakalbereich	M43.10 ↔	Spondylolisthesis: Mehrere Lokalisationen der Wirbelsäule
M41.45 ↔	Neuromyopathische Skoliose: Thorakolumbalbereich	M43.11 ↔	Spondylolisthesis: Okzipito-Atlanto-Axialbereich
M41.46 ↔	Neuromyopathische Skoliose: Lumbalbereich	M43.12 ↔	Spondylolisthesis: Zervikalbereich
M41.47 ↔	Neuromyopathische Skoliose: Lumbosakralbereich	M43.13 ↔	Spondylolisthesis: Zervikothorakalbereich
M41.48 ↔	Neuromyopathische Skoliose: Sakral- und Sakrokokzygealbereich	M43.14 ↔	Spondylolisthesis: Thorakalbereich
M41.49 ↔	Neuromyopathische Skoliose: Nicht näher bezeichnete Lokalisation	M43.15 ↔	Spondylolisthesis: Thorakolumbalbereich
M41.50 ↔	Sonstige sekundäre Skoliose: Mehrere Lokalisationen der Wirbelsäule	M43.16 ↔	Spondylolisthesis: Lumbalbereich
M41.51 ↔	Sonstige sekundäre Skoliose: Okzipito-Atlanto-Axialbereich	M43.17 ↔	Spondylolisthesis: Lumbosakralbereich
M41.52 ↔	Sonstige sekundäre Skoliose: Zervikalbereich	M43.18 ↔	Spondylolisthesis: Sakral- und Sakrokokzygealbereich
M41.53 ↔	Sonstige sekundäre Skoliose: Zervikothorakalbereich	M43.19 ↔	Spondylolisthesis: Nicht näher bezeichnete Lokalisation
M41.54 ↔	Sonstige sekundäre Skoliose: Thorakalbereich	M43.20 ↔	Sonstige Wirbelfusion: Mehrere Lokalisationen der Wirbelsäule
M41.55 ↔	Sonstige sekundäre Skoliose: Thorakolumbalbereich	M43.21 ↔	Sonstige Wirbelfusion: Okzipito-Atlanto-Axialbereich
M41.56 ↔	Sonstige sekundäre Skoliose: Lumbalbereich	M43.22 ↔	Sonstige Wirbelfusion: Zervikalbereich
M41.57 ↔	Sonstige sekundäre Skoliose: Lumbosakralbereich	M43.23 ↔	Sonstige Wirbelfusion: Zervikothorakalbereich
M41.58 ↔	Sonstige sekundäre Skoliose: Sakral- und Sakrokokzygealbereich	M43.24 ↔	Sonstige Wirbelfusion: Thorakalbereich
M41.59 ↔	Sonstige sekundäre Skoliose: Nicht näher bezeichnete Lokalisation	M43.25 ↔	Sonstige Wirbelfusion: Thorakolumbalbereich
		M43.26 ↔	Sonstige Wirbelfusion: Lumbalbereich
		M43.27 ↔	Sonstige Wirbelfusion: Lumbosakralbereich
		M43.28 ↔	Sonstige Wirbelfusion: Sakral- und Sakrokokzygealbereich
		M43.29 ↔	Sonstige Wirbelfusion: Nicht näher bezeichnete Lokalisation

M43.3 ↔	Habituelle atlanto-axiale Subluxation mit Myelopathie	M46.00 ↔	Spinale Enthesopathie: Mehrere Lokalisationen der Wirbelsäule
M43.4 ↔	Sonstige habituelle atlanto-axiale Subluxation	M46.01 ↔	Spinale Enthesopathie: Okzipito-Atlanto-Axialbereich
M43.50 ↔	Sonstige habituelle Wirbelsubluxation: Mehrere Lokalisationen der Wirbelsäule	M46.02 ↔	Spinale Enthesopathie: Zervikalbereich
M43.52 ↔	Sonstige habituelle Wirbelsubluxation: Zervikalbereich	M46.03 ↔	Spinale Enthesopathie: Zervikothorakalbereich
M43.53 ↔	Sonstige habituelle Wirbelsubluxation: Zervikothorakalbereich	M46.04 ↔	Spinale Enthesopathie: Thorakalbereich
M43.54 ↔	Sonstige habituelle Wirbelsubluxation: Thorakalbereich	M46.05 ↔	Spinale Enthesopathie: Thorakolumbalbereich
M43.55 ↔	Sonstige habituelle Wirbelsubluxation: Thorakolumbalbereich	M46.06 ↔	Spinale Enthesopathie: Lumbalbereich
M43.56 ↔	Sonstige habituelle Wirbelsubluxation: Lumbalbereich	M46.07 ↔	Spinale Enthesopathie: Lumbosakralbereich
M43.57 ↔	Sonstige habituelle Wirbelsubluxation: Lumbosakralbereich	M46.08 ↔	Spinale Enthesopathie: Sakral- und Sakrokokzygealbereich
M43.58 ↔	Sonstige habituelle Wirbelsubluxation: Sakral- und Sakrokokzygealbereich	M46.09 ↔	Spinale Enthesopathie: Nicht näher bezeichnete Lokalisation
M43.59 ↔	Sonstige habituelle Wirbelsubluxation: Nicht näher bezeichnete Lokalisation	M46.1 ↔	Sakroiliitis, anderenorts nicht klassifiziert
M43.6 ↔	Tortikollis	M46.40 ↔	Diszitis, nicht näher bezeichnet: Mehrere Lokalisationen der Wirbelsäule
M43.80 ↔	Sonstige näher bezeichnete Deformitäten der Wirbelsäule und des Rückens: Mehrere Lokalisationen der Wirbelsäule	M46.41 ↔	Diszitis, nicht näher bezeichnet: Okzipito-Atlanto-Axialbereich
M43.81 ↔	Sonstige näher bezeichnete Deformitäten der Wirbelsäule und des Rückens: Okzipito-Atlanto-Axialbereich	M46.42 ↔	Diszitis, nicht näher bezeichnet: Zervikalbereich
M43.82 ↔	Sonstige näher bezeichnete Deformitäten der Wirbelsäule und des Rückens: Zervikalbereich	M46.43 ↔	Diszitis, nicht näher bezeichnet: Zervikothorakalbereich
M43.83 ↔	Sonstige näher bezeichnete Deformitäten der Wirbelsäule und des Rückens: Zervikothorakalbereich	M46.44 ↔	Diszitis, nicht näher bezeichnet: Thorakalbereich
M43.84 ↔	Sonstige näher bezeichnete Deformitäten der Wirbelsäule und des Rückens: Thorakalbereich	M46.45 ↔	Diszitis, nicht näher bezeichnet: Thorakolumbalbereich
M43.85 ↔	Sonstige näher bezeichnete Deformitäten der Wirbelsäule und des Rückens: Thorakolumbalbereich	M46.46 ↔	Diszitis, nicht näher bezeichnet: Lumbalbereich
M43.86 ↔	Sonstige näher bezeichnete Deformitäten der Wirbelsäule und des Rückens: Lumbalbereich	M46.47 ↔	Diszitis, nicht näher bezeichnet: Lumbosakralbereich
M43.87 ↔	Sonstige näher bezeichnete Deformitäten der Wirbelsäule und des Rückens: Lumbosakralbereich	M46.48 ↔	Diszitis, nicht näher bezeichnet: Sakral- und Sakrokokzygealbereich
M43.88 ↔	Sonstige näher bezeichnete Deformitäten der Wirbelsäule und des Rückens: Sakral- und Sakrokokzygealbereich	M46.49 ↔	Diszitis, nicht näher bezeichnet: Nicht näher bezeichnete Lokalisation
M43.89 ↔	Sonstige näher bezeichnete Deformitäten der Wirbelsäule und des Rückens: Nicht näher bezeichnete Lokalisation	M46.50 ↔	Sonstige infektiöse Spondylopathien: Mehrere Lokalisationen der Wirbelsäule
M43.90 ↔	Deformität der Wirbelsäule und des Rückens, nicht näher bezeichnet: Mehrere Lokalisationen der Wirbelsäule	M46.51 ↔	Sonstige infektiöse Spondylopathien: Okzipito-Atlanto-Axialbereich
M43.91 ↔	Deformität der Wirbelsäule und des Rückens, nicht näher bezeichnet: Okzipito-Atlanto-Axialbereich	M46.52 ↔	Sonstige infektiöse Spondylopathien: Zervikalbereich
M43.92 ↔	Deformität der Wirbelsäule und des Rückens, nicht näher bezeichnet: Zervikalbereich	M46.53 ↔	Sonstige infektiöse Spondylopathien: Zervikothorakalbereich
M43.93 ↔	Deformität der Wirbelsäule und des Rückens, nicht näher bezeichnet: Zervikothorakalbereich	M46.54 ↔	Sonstige infektiöse Spondylopathien: Thorakalbereich
M43.94 ↔	Deformität der Wirbelsäule und des Rückens, nicht näher bezeichnet: Thorakalbereich	M46.55 ↔	Sonstige infektiöse Spondylopathien: Thorakolumbalbereich
M43.95 ↔	Deformität der Wirbelsäule und des Rückens, nicht näher bezeichnet: Thorakolumbalbereich	M46.56 ↔	Sonstige infektiöse Spondylopathien: Lumbalbereich
M43.96 ↔	Deformität der Wirbelsäule und des Rückens, nicht näher bezeichnet: Lumbalbereich	M46.57 ↔	Sonstige infektiöse Spondylopathien: Lumbosakralbereich
M43.97 ↔	Deformität der Wirbelsäule und des Rückens, nicht näher bezeichnet: Lumbosakralbereich	M46.58 ↔	Sonstige infektiöse Spondylopathien: Sakral- und Sakrokokzygealbereich
M43.98 ↔	Deformität der Wirbelsäule und des Rückens, nicht näher bezeichnet: Sakral- und Sakrokokzygealbereich	M46.59 ↔	Sonstige infektiöse Spondylopathien: Nicht näher bezeichnete Lokalisation
M43.99 ↔	Deformität der Wirbelsäule und des Rückens, nicht näher bezeichnet: Nicht näher bezeichnete Lokalisation	M46.80 ↔	Sonstige näher bezeichnete entzündliche Spondylopathien: Mehrere Lokalisationen der Wirbelsäule
		M46.81 ↔	Sonstige näher bezeichnete entzündliche Spondylopathien: Okzipito-Atlanto-Axialbereich
		M46.82 ↔	Sonstige näher bezeichnete entzündliche Spondylopathien: Zervikalbereich
		M46.83 ↔	Sonstige näher bezeichnete entzündliche Spondylopathien: Zervikothorakalbereich
		M46.84 ↔	Sonstige näher bezeichnete entzündliche Spondylopathien: Thorakalbereich
		M46.85 ↔	Sonstige näher bezeichnete entzündliche Spondylopathien: Thorakolumbalbereich
		M46.86 ↔	Sonstige näher bezeichnete entzündliche Spondylopathien: Lumbalbereich
		M46.87 ↔	Sonstige näher bezeichnete entzündliche Spondylopathien: Lumbosakralbereich
		M46.88 ↔	Sonstige näher bezeichnete entzündliche Spondylopathien: Sakral- und Sakrokokzygealbereich
		M46.89 ↔	Sonstige näher bezeichnete entzündliche Spondylopathien: Nicht näher bezeichnete Lokalisation

M46.90 ↔	Entzündliche Spondylopathie, nicht näher bezeichnet: Mehrere Lokalisationen der Wirbelsäule	M47.20 ↔	Sonstige Spondylose mit Radikulopathie: Mehrere Lokalisationen der Wirbelsäule
M46.91 ↔	Entzündliche Spondylopathie, nicht näher bezeichnet: Okzipito-Atlanto-Axialbereich	M47.21 ↔	Sonstige Spondylose mit Radikulopathie: Okzipito-Atlanto-Axialbereich
M46.92 ↔	Entzündliche Spondylopathie, nicht näher bezeichnet: Zervikalbereich	M47.22 ↔	Sonstige Spondylose mit Radikulopathie: Zervikalbereich
M46.93 ↔	Entzündliche Spondylopathie, nicht näher bezeichnet: Zervikothorakalbereich	M47.23 ↔	Sonstige Spondylose mit Radikulopathie: Zervikothorakalbereich
M46.94 ↔	Entzündliche Spondylopathie, nicht näher bezeichnet: Thorakalbereich	M47.24 ↔	Sonstige Spondylose mit Radikulopathie: Thorakalbereich
M46.95 ↔	Entzündliche Spondylopathie, nicht näher bezeichnet: Thorakolumbalbereich	M47.25 ↔	Sonstige Spondylose mit Radikulopathie: Thorakolumbalbereich
M46.96 ↔	Entzündliche Spondylopathie, nicht näher bezeichnet: Lumbalbereich	M47.26 ↔	Sonstige Spondylose mit Radikulopathie: Lumbalbereich
M46.97 ↔	Entzündliche Spondylopathie, nicht näher bezeichnet: Lumbosakralbereich	M47.27 ↔	Sonstige Spondylose mit Radikulopathie: Lumbosakralbereich
M46.98 ↔	Entzündliche Spondylopathie, nicht näher bezeichnet: Sakral- und Sakrokokzygealbereich	M47.28 ↔	Sonstige Spondylose mit Radikulopathie: Sakral- und Sakrokokzygealbereich
M46.99 ↔	Entzündliche Spondylopathie, nicht näher bezeichnet: Nicht näher bezeichnete Lokalisation	M47.29 ↔	Sonstige Spondylose mit Radikulopathie: Nicht näher bezeichnete Lokalisation
M47.00 ↔	Arteria-spinalis-anterior-Kompressionssyndrom und Arteria-vertebralis-Kompressionssyndrom: Mehrere Lokalisationen der Wirbelsäule	M47.80 ↔	Sonstige Spondylose: Mehrere Lokalisationen der Wirbelsäule
M47.01 ↔	Arteria-spinalis-anterior-Kompressionssyndrom und Arteria-vertebralis-Kompressionssyndrom: Okzipito-Atlanto-Axialbereich	M47.81 ↔	Sonstige Spondylose: Okzipito-Atlanto-Axialbereich
M47.02 ↔	Arteria-spinalis-anterior-Kompressionssyndrom und Arteria-vertebralis-Kompressionssyndrom: Zervikalbereich	M47.82 ↔	Sonstige Spondylose: Zervikalbereich
M47.03 ↔	Arteria-spinalis-anterior-Kompressionssyndrom und Arteria-vertebralis-Kompressionssyndrom: Zervikothorakalbereich	M47.83 ↔	Sonstige Spondylose: Zervikothorakalbereich
M47.04 ↔	Arteria-spinalis-anterior-Kompressionssyndrom und Arteria-vertebralis-Kompressionssyndrom: Thorakalbereich	M47.84 ↔	Sonstige Spondylose: Thorakalbereich
M47.05 ↔	Arteria-spinalis-anterior-Kompressionssyndrom und Arteria-vertebralis-Kompressionssyndrom: Thorakolumbalbereich	M47.85 ↔	Sonstige Spondylose: Thorakolumbalbereich
M47.06 ↔	Arteria-spinalis-anterior-Kompressionssyndrom und Arteria-vertebralis-Kompressionssyndrom: Lumbalbereich	M47.86 ↔	Sonstige Spondylose: Lumbalbereich
M47.07 ↔	Arteria-spinalis-anterior-Kompressionssyndrom und Arteria-vertebralis-Kompressionssyndrom: Lumbosakralbereich	M47.87 ↔	Sonstige Spondylose: Lumbosakralbereich
M47.08 ↔	Arteria-spinalis-anterior-Kompressionssyndrom und Arteria-vertebralis-Kompressionssyndrom: Sakral- und Sakrokokzygealbereich	M47.88 ↔	Sonstige Spondylose: Sakral- und Sakrokokzygealbereich
M47.09 ↔	Arteria-spinalis-anterior-Kompressionssyndrom und Arteria-vertebralis-Kompressionssyndrom: Nicht näher bezeichnete Lokalisation	M47.89 ↔	Sonstige Spondylose: Nicht näher bezeichnete Lokalisation
M47.10 ↔	Sonstige Spondylose mit Myelopathie: Mehrere Lokalisationen der Wirbelsäule	M47.90 ↔	Spondylose, nicht näher bezeichnet: Mehrere Lokalisationen der Wirbelsäule
M47.11 ↔	Sonstige Spondylose mit Myelopathie: Okzipito-Atlanto-Axialbereich	M47.91 ↔	Spondylose, nicht näher bezeichnet: Okzipito-Atlanto-Axialbereich
M47.12 ↔	Sonstige Spondylose mit Myelopathie: Zervikalbereich	M47.92 ↔	Spondylose, nicht näher bezeichnet: Zervikalbereich
M47.13 ↔	Sonstige Spondylose mit Myelopathie: Zervikothorakalbereich	M47.93 ↔	Spondylose, nicht näher bezeichnet: Zervikothorakalbereich
M47.14 ↔	Sonstige Spondylose mit Myelopathie: Thorakalbereich	M47.94 ↔	Spondylose, nicht näher bezeichnet: Thorakalbereich
M47.15 ↔	Sonstige Spondylose mit Myelopathie: Thorakolumbalbereich	M47.95 ↔	Spondylose, nicht näher bezeichnet: Thorakolumbalbereich
M47.16 ↔	Sonstige Spondylose mit Myelopathie: Lumbalbereich	M47.96 ↔	Spondylose, nicht näher bezeichnet: Lumbalbereich
M47.17 ↔	Sonstige Spondylose mit Myelopathie: Lumbosakralbereich	M47.97 ↔	Spondylose, nicht näher bezeichnet: Lumbosakralbereich
M47.18 ↔	Sonstige Spondylose mit Myelopathie: Sakral- und Sakrokokzygealbereich	M47.98 ↔	Spondylose, nicht näher bezeichnet: Sakral- und Sakrokokzygealbereich
M47.19 ↔	Sonstige Spondylose mit Myelopathie: Nicht näher bezeichnete Lokalisation	M47.99 ↔	Spondylose, nicht näher bezeichnet: Nicht näher bezeichnete Lokalisation
		M48.00 ↔	Spinal(kanal)stenose: Mehrere Lokalisationen der Wirbelsäule
		M48.01 ↔	Spinal(kanal)stenose: Okzipito-Atlanto-Axialbereich
		M48.02 ↔	Spinal(kanal)stenose: Zervikalbereich
		M48.03 ↔	Spinal(kanal)stenose: Zervikothorakalbereich
		M48.04 ↔	Spinal(kanal)stenose: Thorakalbereich
		M48.05 ↔	Spinal(kanal)stenose: Thorakolumbalbereich
		M48.06 ↔	Spinal(kanal)stenose: Lumbalbereich
		M48.07 ↔	Spinal(kanal)stenose: Lumbosakralbereich
		M48.08 ↔	Spinal(kanal)stenose: Sakral- und Sakrokokzygealbereich
		M48.09 ↔	Spinal(kanal)stenose: Nicht näher bezeichnete Lokalisation
		M48.10 ↔	Spondylitis hyperostotica [Forestier-Ott]: Mehrere Lokalisationen der Wirbelsäule
		M48.11 ↔	Spondylitis hyperostotica [Forestier-Ott]: Okzipito-Atlanto-Axialbereich
		M48.12 ↔	Spondylitis hyperostotica [Forestier-Ott]: Zervikalbereich
		M48.13 ↔	Spondylitis hyperostotica [Forestier-Ott]: Zervikothorakalbereich

M48.14 ↔ Spondylitis hyperostotica [Forestier-Ott]: Thorakalbereich	M48.95 ↔ Spondylopathie, nicht näher bezeichnet: Thorakolumbalbereich
M48.15 ↔ Spondylitis hyperostotica [Forestier-Ott]: Thorakolumbalbereich	M48.96 ↔ Spondylopathie, nicht näher bezeichnet: Lumbalbereich
M48.16 ↔ Spondylitis hyperostotica [Forestier-Ott]: Lumbalbereich	M48.97 ↔ Spondylopathie, nicht näher bezeichnet: Lumbosakralbereich
M48.17 ↔ Spondylitis hyperostotica [Forestier-Ott]: Lumbosakralbereich	M48.98 ↔ Spondylopathie, nicht näher bezeichnet: Sakral- und Sakrokokzygealbereich
M48.18 ↔ Spondylitis hyperostotica [Forestier-Ott]: Sakral- und Sakrokokzygealbereich	M48.99 ↔ Spondylopathie, nicht näher bezeichnet: Nicht näher bezeichnete Lokalisation
M48.19 ↔ Spondylitis hyperostotica [Forestier-Ott]: Nicht näher bezeichnete Lokalisation	M50.0 ↔ Zervikaler Bandscheibenschaden mit Myelopathie
M48.20 ↔ Baastrup-Syndrom: Mehrere Lokalisationen der Wirbelsäule	M50.1 ↔ Zervikaler Bandscheibenschaden mit Radikulopathie
M48.21 ↔ Baastrup-Syndrom: Okzipito-Atlanto-Axialbereich	M50.2 ↔ Sonstige zervikale Bandscheibenverlagerung
M48.22 ↔ Baastrup-Syndrom: Zervikalbereich	M50.3 ↔ Sonstige zervikale Bandscheibendegeneration
M48.23 ↔ Baastrup-Syndrom: Zervikothorakalbereich	M50.8 ↔ Sonstige zervikale Bandscheibenschäden
M48.24 ↔ Baastrup-Syndrom: Thorakalbereich	M50.9 ↔ Zervikaler Bandscheibenschaden, nicht näher bezeichnet
M48.25 ↔ Baastrup-Syndrom: Thorakolumbalbereich	M51.0 ↔ Lumbale und sonstige Bandscheibenschäden mit Myelopathie
M48.26 ↔ Baastrup-Syndrom: Lumbalbereich	M51.1 ↔ Lumbale und sonstige Bandscheibenschäden mit Radikulopathie
M48.27 ↔ Baastrup-Syndrom: Lumbosakralbereich	M51.2 ↔ Sonstige näher bezeichnete Bandscheibenverlagerung
M48.28 ↔ Baastrup-Syndrom: Sakral- und Sakrokokzygealbereich	M51.3 ↔ Sonstige näher bezeichnete Bandscheibendegeneration
M48.29 ↔ Baastrup-Syndrom: Nicht näher bezeichnete Lokalisation	M51.4 ↔ Schmorl-Knötchen
M48.30 ↔ Traumatische Spondylopathie: Mehrere Lokalisationen der Wirbelsäule	M51.8 ↔ Sonstige näher bezeichnete Bandscheibenschäden
M48.31 ↔ Traumatische Spondylopathie: Okzipito-Atlanto-Axialbereich	M51.9 ↔ Bandscheibenschaden, nicht näher bezeichnet
M48.32 ↔ Traumatische Spondylopathie: Zervikalbereich	M53.20 ↔ Instabilität der Wirbelsäule: Mehrere Lokalisationen der Wirbelsäule
M48.33 ↔ Traumatische Spondylopathie: Zervikothorakalbereich	M53.21 ↔ Instabilität der Wirbelsäule: Okzipito-Atlanto-Axialbereich
M48.34 ↔ Traumatische Spondylopathie: Thorakalbereich	M53.22 ↔ Instabilität der Wirbelsäule: Zervikalbereich
M48.35 ↔ Traumatische Spondylopathie: Thorakolumbalbereich	M53.23 ↔ Instabilität der Wirbelsäule: Zervikothorakalbereich
M48.36 ↔ Traumatische Spondylopathie: Lumbalbereich	M53.24 ↔ Instabilität der Wirbelsäule: Thorakalbereich
M48.37 ↔ Traumatische Spondylopathie: Lumbosakralbereich	M53.25 ↔ Instabilität der Wirbelsäule: Thorakolumbalbereich
M48.38 ↔ Traumatische Spondylopathie: Sakral- und Sakrokokzygealbereich	M53.26 ↔ Instabilität der Wirbelsäule: Lumbalbereich
M48.39 ↔ Traumatische Spondylopathie: Nicht näher bezeichnete Lokalisation	M53.27 ↔ Instabilität der Wirbelsäule: Lumbosakralbereich
M48.80 ↔ Sonstige näher bezeichnete Spondylopathien: Mehrere Lokalisationen der Wirbelsäule	M53.28 ↔ Instabilität der Wirbelsäule: Sakral- und Sakrokokzygealbereich
M48.81 ↔ Sonstige näher bezeichnete Spondylopathien: Okzipito-Atlanto-Axialbereich	M53.29 ↔ Instabilität der Wirbelsäule: Nicht näher bezeichnete Lokalisation
M48.82 ↔ Sonstige näher bezeichnete Spondylopathien: Zervikalbereich	M53.3 ↔ Krankheiten der Sakrokokzygealregion, anderenorts nicht klassifiziert
M48.83 ↔ Sonstige näher bezeichnete Spondylopathien: Zervikothorakalbereich	M53.80 ↔ Sonstige näher bezeichnete Krankheiten der Wirbelsäule und des Rückens: Mehrere Lokalisationen der Wirbelsäule
M48.84 ↔ Sonstige näher bezeichnete Spondylopathien: Thorakalbereich	M53.81 ↔ Sonstige näher bezeichnete Krankheiten der Wirbelsäule und des Rückens: Okzipito-Atlanto-Axialbereich
M48.85 ↔ Sonstige näher bezeichnete Spondylopathien: Thorakolumbalbereich	M53.82 ↔ Sonstige näher bezeichnete Krankheiten der Wirbelsäule und des Rückens: Zervikalbereich
M48.86 ↔ Sonstige näher bezeichnete Spondylopathien: Lumbalbereich	M53.83 ↔ Sonstige näher bezeichnete Krankheiten der Wirbelsäule und des Rückens: Zervikothorakalbereich
M48.87 ↔ Sonstige näher bezeichnete Spondylopathien: Lumbosakralbereich	M53.84 ↔ Sonstige näher bezeichnete Krankheiten der Wirbelsäule und des Rückens: Thorakalbereich
M48.88 ↔ Sonstige näher bezeichnete Spondylopathien: Sakral- und Sakrokokzygealbereich	M53.85 ↔ Sonstige näher bezeichnete Krankheiten der Wirbelsäule und des Rückens: Thorakolumbalbereich
M48.89 ↔ Sonstige näher bezeichnete Spondylopathien: Nicht näher bezeichnete Lokalisation	M53.86 ↔ Sonstige näher bezeichnete Krankheiten der Wirbelsäule und des Rückens: Lumbalbereich
M48.90 ↔ Spondylopathie, nicht näher bezeichnet: Mehrere Lokalisationen der Wirbelsäule	M53.87 ↔ Sonstige näher bezeichnete Krankheiten der Wirbelsäule und des Rückens: Lumbosakralbereich
M48.91 ↔ Spondylopathie, nicht näher bezeichnet: Okzipito-Atlanto-Axialbereich	M53.88 ↔ Sonstige näher bezeichnete Krankheiten der Wirbelsäule und des Rückens: Sakral- und Sakrokokzygealbereich
M48.92 ↔ Spondylopathie, nicht näher bezeichnet: Zervikalbereich	M53.89 ↔ Sonstige näher bezeichnete Krankheiten der Wirbelsäule und des Rückens: Nicht näher bezeichnete Lokalisation
M48.93 ↔ Spondylopathie, nicht näher bezeichnet: Zervikothorakalbereich	
M48.94 ↔ Spondylopathie, nicht näher bezeichnet: Thorakalbereich	

M53.90 ↔	Krankheit der Wirbelsäule und des Rückens, nicht näher bezeichnet: Mehrere Lokalisationen der Wirbelsäule	M54.95 ↔	Rückenschmerzen, nicht näher bezeichnet: Thorakolumbalbereich
M53.91 ↔	Krankheit der Wirbelsäule und des Rückens, nicht näher bezeichnet: Okzipito-Atlanto-Axialbereich	M54.96 ↔	Rückenschmerzen, nicht näher bezeichnet: Lumbalbereich
M53.92 ↔	Krankheit der Wirbelsäule und des Rückens, nicht näher bezeichnet: Zervikalbereich	M54.97 ↔	Rückenschmerzen, nicht näher bezeichnet: Lumbosakralbereich
M53.93 ↔	Krankheit der Wirbelsäule und des Rückens, nicht näher bezeichnet: Zervikothorakalbereich	M54.98 ↔	Rückenschmerzen, nicht näher bezeichnet: Sakral- und Sakrokokzygealbereich
M53.94 ↔	Krankheit der Wirbelsäule und des Rückens, nicht näher bezeichnet: Thorakalbereich	M54.99 ↔	Rückenschmerzen, nicht näher bezeichnet: Nicht näher bezeichnete Lokalisation
M53.95 ↔	Krankheit der Wirbelsäule und des Rückens, nicht näher bezeichnet: Thorakolumbalbereich	M96.1 ↔	Postlaminektomie-Syndrom, anderenorts nicht klassifiziert
M53.96 ↔	Krankheit der Wirbelsäule und des Rückens, nicht näher bezeichnet: Lumbalbereich	M96.2 ↔	Kyphose nach Bestrahlung
M53.97 ↔	Krankheit der Wirbelsäule und des Rückens, nicht näher bezeichnet: Lumbosakralbereich	M96.3 ↔	Kyphose nach Laminektomie
M53.98 ↔	Krankheit der Wirbelsäule und des Rückens, nicht näher bezeichnet: Sakral- und Sakrokokzygealbereich	M96.4 ↔	Postoperative Lordose
M53.99 ↔	Krankheit der Wirbelsäule und des Rückens, nicht näher bezeichnet: Nicht näher bezeichnete Lokalisation	M96.5 ↔	Skoliose nach Bestrahlung
M54.03 ↔	Pannikulitis in der Nacken- und Rückenregion: Zervikothorakalbereich	M99.30 ↔	Knöcherne Stenose des Spinalkanals: Kopfbereich [okzipitozervikal]
M54.04 ↔	Pannikulitis in der Nacken- und Rückenregion: Thorakalbereich	M99.31 ↔	Knöcherne Stenose des Spinalkanals: Zervikalbereich [zervikothorakal]
M54.05 ↔	Pannikulitis in der Nacken- und Rückenregion: Thorakolumbalbereich	M99.32 ↔	Knöcherne Stenose des Spinalkanals: Thorakalbereich [thorakolumbal]
M54.06 ↔	Pannikulitis in der Nacken- und Rückenregion: Lumbalbereich	M99.33 ↔	Knöcherne Stenose des Spinalkanals: Lumbalbereich [lumbosakral]
M54.07 ↔	Pannikulitis in der Nacken- und Rückenregion: Lumbosakralbereich	M99.34 ↔	Knöcherne Stenose des Spinalkanals: Sakralbereich [sakrokokzygeal, sakroiliakal]
M54.08 ↔	Pannikulitis in der Nacken- und Rückenregion: Sakral- und Sakrokokzygealbereich	M99.39 ↔	Knöcherne Stenose des Spinalkanals: Abdomen und sonstige Lokalisationen
M54.09 ↔	Pannikulitis in der Nacken- und Rückenregion: Nicht näher bezeichnete Lokalisation	M99.40 ↔	Bindegewebige Stenose des Spinalkanals: Kopfbereich [okzipitozervikal]
M54.14 ↔	Radikulopathie: Thorakalbereich	M99.41 ↔	Bindegewebige Stenose des Spinalkanals: Zervikalbereich [zervikothorakal]
M54.15 ↔	Radikulopathie: Thorakolumbalbereich	M99.42 ↔	Bindegewebige Stenose des Spinalkanals: Thorakalbereich [thorakolumbal]
M54.16 ↔	Radikulopathie: Lumbalbereich	M99.43 ↔	Bindegewebige Stenose des Spinalkanals: Lumbalbereich [lumbosakral]
M54.17 ↔	Radikulopathie: Lumbosakralbereich	M99.44 ↔	Bindegewebige Stenose des Spinalkanals: Sakralbereich [sakrokokzygeal, sakroiliakal]
M54.18 ↔	Radikulopathie: Sakral- und Sakrokokzygealbereich	M99.49 ↔	Bindegewebige Stenose des Spinalkanals: Abdomen und sonstige Lokalisationen
M54.2 ↔	Zervikalneuralgie	M99.50 ↔	Stenose des Spinalkanals durch Bandscheiben: Kopfbereich [okzipitozervikal]
M54.3 ↔	Ischialgie	M99.51 ↔	Stenose des Spinalkanals durch Bandscheiben: Zervikalbereich [zervikothorakal]
M54.4 ↔	Lumboischialgie	M99.52 ↔	Stenose des Spinalkanals durch Bandscheiben: Thorakalbereich [thorakolumbal]
M54.5 ↔	Kreuzschmerz	M99.53 ↔	Stenose des Spinalkanals durch Bandscheiben: Lumbalbereich [lumbosakral]
M54.6 ↔	Schmerzen im Bereich der Brustwirbelsäule	M99.59 ↔	Stenose des Spinalkanals durch Bandscheiben: Abdomen und sonstige Lokalisationen
M54.80 ↔	Sonstige Rückenschmerzen: Mehrere Lokalisationen der Wirbelsäule	M99.60 ↔	Stenose der Foramina intervertebralia, knöchern oder durch Subluxation: Kopfbereich [okzipitozervikal]
M54.81 ↔	Sonstige Rückenschmerzen: Okzipito-Atlanto-Axialbereich	M99.61 ↔	Stenose der Foramina intervertebralia, knöchern oder durch Subluxation: Zervikalbereich [zervikothorakal]
M54.82 ↔	Sonstige Rückenschmerzen: Zervikalbereich	M99.62 ↔	Stenose der Foramina intervertebralia, knöchern oder durch Subluxation: Thorakalbereich [thorakolumbal]
M54.83 ↔	Sonstige Rückenschmerzen: Zervikothorakalbereich	M99.63 ↔	Stenose der Foramina intervertebralia, knöchern oder durch Subluxation: Lumbalbereich [lumbosakral]
M54.84 ↔	Sonstige Rückenschmerzen: Thorakalbereich	M99.64 ↔	Stenose der Foramina intervertebralia, knöchern oder durch Subluxation: Sakralbereich [sakrokokzygeal, sakroiliakal]
M54.85 ↔	Sonstige Rückenschmerzen: Thorakolumbalbereich	M99.69 ↔	Stenose der Foramina intervertebralia, knöchern oder durch Subluxation: Abdomen und sonstige Lokalisationen
M54.86 ↔	Sonstige Rückenschmerzen: Lumbalbereich	M99.70 ↔	Stenose der Foramina intervertebralia, bindegewebig oder durch Bandscheiben: Kopfbereich [okzipitozervikal]
M54.87 ↔	Sonstige Rückenschmerzen: Lumbosakralbereich		
M54.88 ↔	Sonstige Rückenschmerzen: Sakral- und Sakrokokzygealbereich		
M54.89 ↔	Sonstige Rückenschmerzen: Nicht näher bezeichnete Lokalisation		
M54.90 ↔	Rückenschmerzen, nicht näher bezeichnet: Mehrere Lokalisationen der Wirbelsäule		
M54.91 ↔	Rückenschmerzen, nicht näher bezeichnet: Okzipito-Atlanto-Axialbereich		
M54.92 ↔	Rückenschmerzen, nicht näher bezeichnet: Zervikalbereich		
M54.93 ↔	Rückenschmerzen, nicht näher bezeichnet: Zervikothorakalbereich		
M54.94 ↔	Rückenschmerzen, nicht näher bezeichnet: Thorakalbereich		

M99.71 ↔	Stenose der Foramina intervertebralia, bindegewebig oder durch Bandscheiben: Zervikalbereich [zervikothorakal]	S22.05 ↔	Fraktur eines Brustwirbels: T9 und T10
M99.72 ↔	Stenose der Foramina intervertebralia, bindegewebig oder durch Bandscheiben: Thorakalbereich [thorakolumbal]	S22.06 ↔	Fraktur eines Brustwirbels: T11 und T12
M99.73 ↔	Stenose der Foramina intervertebralia, bindegewebig oder durch Bandscheiben: Lumbalbereich [lumbosakral]	S22.1 ↔	Multiple Frakturen der Brustwirbelsäule
M99.74 ↔	Stenose der Foramina intervertebralia, bindegewebig oder durch Bandscheiben: Sakralbereich [sakrokokzygeal, sakroiliakal]	S23.0 ↔	Traumatische Ruptur einer thorakalen Bandscheibe
M99.79 ↔	Stenose der Foramina intervertebralia, bindegewebig oder durch Bandscheiben: Abdomen und sonstige Lokalisationen	S23.10 ↔	Luxation eines Brustwirbels: Höhe nicht näher bezeichnet
Q76.21 ↔	Angeborene Spondylolisthesis	S23.11 ↔	Luxation eines Brustwirbels: T1/T2 und T2/T3
Q76.22 ↔	Angeborene Spindylolyse	S23.12 ↔	Luxation eines Brustwirbels: T3/T4 und T4/T5
Q76.3 ↔	Angeborene Skoliose durch angeborene Knochenfehlbildung	S23.13 ↔	Luxation eines Brustwirbels: T5/T6 und T6/T7
Q76.4 ↔	Sonstige angeborene Fehlbildungen der Wirbelsäule ohne Skoliose	S23.14 ↔	Luxation eines Brustwirbels: T7/T8 und T8/T9
S12.0 ↔	Fraktur des 1. Halswirbels	S23.15 ↔	Luxation eines Brustwirbels: T9/T10 und T10/T11
S12.1 ↔	Fraktur des 2. Halswirbels	S23.16 ↔	Luxation eines Brustwirbels: T11/T12
S12.21 ↔	Fraktur des 3. Halswirbels	S23.17 ↔	Luxation eines Brustwirbels: T12/L1
S12.22 ↔	Fraktur des 4. Halswirbels	S23.3 ↔	Verstauchung und Zerrung der Brustwirbelsäule
S12.23 ↔	Fraktur des 5. Halswirbels	S29.0 ↔	Verletzung von Muskeln und Sehnen in Thoraxhöhe
S12.24 ↔	Fraktur des 6. Halswirbels	S32.00 ↔	Fraktur eines Lendenwirbels: Höhe nicht näher bezeichnet
S12.25 ↔	Fraktur des 7. Halswirbels	S32.01 ↔	Fraktur eines Lendenwirbels: L1
S12.7 ↔	Multiple Frakturen der Halswirbelsäule	S32.02 ↔	Fraktur eines Lendenwirbels: L2
S12.9 ↔	Fraktur im Bereich des Halses, Teil nicht näher bezeichnet	S32.03 ↔	Fraktur eines Lendenwirbels: L3
S13.0 ↔	Traumatische Ruptur einer zervikalen Bandscheibe	S32.04 ↔	Fraktur eines Lendenwirbels: L4
S13.10 ↔	Luxation eines Halswirbels: Höhe nicht näher bezeichnet	S32.05 ↔	Fraktur eines Lendenwirbels: L5
S13.11 ↔	Luxation von Halswirbeln: C1/C2	S32.1 ↔	Fraktur des Os sacrum
S13.12 ↔	Luxation von Halswirbeln: C2/C3	S32.2 ↔	Fraktur des Os coccygis
S13.13 ↔	Luxation von Halswirbeln: C3/C4	S32.82 ↔	Fraktur: Lendenwirbelsäule und Kreuzbein, Teil nicht näher bezeichnet
S13.14 ↔	Luxation von Halswirbeln: C4/C5	S33.0 ↔	Traumatische Ruptur einer lumbalen Bandscheibe
S13.15 ↔	Luxation von Halswirbeln: C5/C6	S33.10 ↔	Luxation eines Lendenwirbels: Höhe nicht näher bezeichnet
S13.16 ↔	Luxation von Halswirbeln: C6/C7	S33.11 ↔	Luxation eines Lendenwirbels: L1/L2
S13.17 ↔	Luxation von Halswirbeln: C7/T1	S33.12 ↔	Luxation eines Lendenwirbels: L2/L3
S13.18 ↔	Luxation von Halswirbeln: Sonstige	S33.13 ↔	Luxation eines Lendenwirbels: L3/L4
S13.2 ↔	Luxation sonstiger und nicht näher bezeichneter Teile im Bereich des Halses	S33.14 ↔	Luxation eines Lendenwirbels: L4/L5
S13.3 ↔	Multiple Luxationen im Bereich des Halses	S33.15 ↔	Luxation eines Lendenwirbels: L5/S1
S13.4 ↔	Verstauchung und Zerrung der Halswirbelsäule	S33.2 ↔	Luxation des Iliosakral- und des Sakro-Kokzygeal-Gelenkes
S13.6 ↔	Verstauchung und Zerrung von Gelenken und Bändern sonstiger und nicht näher bezeichneter Teile des Halses	S33.3 ↔	Luxation sonstiger und nicht näher bezeichneter Teile der Lendenwirbelsäule und des Beckens
S16 ↔	Verletzung von Muskeln und Sehnen in Halshöhe	S33.4 ↔	Traumatische Symphysensprengung
S22.00 ↔	Fraktur eines Brustwirbels: Höhe nicht näher bezeichnet	S33.50 ↔	Verstauchung und Zerrung der Lendenwirbelsäule, nicht näher bezeichnet
S22.01 ↔	Fraktur eines Brustwirbels: T1 und T2	S33.51 ↔	Verstauchung und Zerrung der Junctura lumbosacralis und ihrer Bänder
S22.02 ↔	Fraktur eines Brustwirbels: T3 und T4	S33.6 ↔	Verstauchung und Zerrung des Iliosakralgelenkes
S22.03 ↔	Fraktur eines Brustwirbels: T5 und T6	S33.7 ↔	Verstauchung und Zerrung sonstiger und nicht näher bezeichneter Teile der Lendenwirbelsäule und des Beckens
S22.04 ↔	Fraktur eines Brustwirbels: T7 und T8	S39.0 ↔	Verletzung von Muskeln und Sehnen des Abdomens, der Lumbosakralgegend und des Beckens
		T08.0 ↔	Fraktur der Wirbelsäule, Höhe nicht näher bezeichnet: geschlossen oder o.n.A.
		T08.1 ↔	Fraktur der Wirbelsäule, Höhe nicht näher bezeichnet: offen
		T09.2 ↔	Luxation, Verstauchung und Zerrung nicht näher bezeichneter Gelenke und Bänder des Rumpfes

Diagnose I68-2

G04.1 ↔	Humane T-Zell-lymphotrope Virus-assoziierte Myelopathie	G82.03 ↔	Schlaffe Paraparese und Paraplegie: Chronische inkomplette Querschnittlähmung
G82.00 ↔	Schlaffe Paraparese und Paraplegie: Akute komplette Querschnittlähmung nichttraumatischer Genese	G82.10 ↔	Spastische Paraparese und Paraplegie: Akute komplette Querschnittlähmung nichttraumatischer Genese
G82.01 ↔	Schlaffe Paraparese und Paraplegie: Akute inkomplette Querschnittlähmung nichttraumatischer Genese	G82.11 ↔	Spastische Paraparese und Paraplegie: Akute inkomplette Querschnittlähmung nichttraumatischer Genese
G82.02 ↔	Schlaffe Paraparese und Paraplegie: Chronische komplette Querschnittlähmung	G82.12 ↔	Spastische Paraparese und Paraplegie: Chronische komplette Querschnittlähmung

G82.13 ↔	Spastische Paraparese und Paraplegie: Chronische inkomplette Querschnittlähmung	G82.41 ↔	Spastische Tetraparese und Tetraplegie: Akute inkomplette Querschnittlähmung nichttraumatischer Genese
G82.20 ↔	Paraparese und Paraplegie, nicht näher bezeichnet: Akute komplette Querschnittlähmung nichttraumatischer Genese	G82.42 ↔	Spastische Tetraparese und Tetraplegie: Chronische komplette Querschnittlähmung
G82.21 ↔	Paraparese und Paraplegie, nicht näher bezeichnet: Akute inkomplette Querschnittlähmung nichttraumatischer Genese	G82.43 ↔	Spastische Tetraparese und Tetraplegie: Chronische inkomplette Querschnittlähmung
G82.22 ↔	Paraparese und Paraplegie, nicht näher bezeichnet: Chronische komplette Querschnittlähmung	G82.50 ↔	Tetraparese und Tetraplegie, nicht näher bezeichnet: Akute komplette Querschnittlähmung nichttraumatischer Genese
G82.23 ↔	Paraparese und Paraplegie, nicht näher bezeichnet: Chronische inkomplette Querschnittlähmung	G82.51 ↔	Tetraparese und Tetraplegie, nicht näher bezeichnet: Akute inkomplette Querschnittlähmung nichttraumatischer Genese
G82.30 ↔	Schlaffe Tetraparese und Tetraplegie: Akute komplette Querschnittlähmung nichttraumatischer Genese	G82.52 ↔	Tetraparese und Tetraplegie, nicht näher bezeichnet: Chronische komplette Querschnittlähmung
G82.31 ↔	Schlaffe Tetraparese und Tetraplegie: Akute inkomplette Querschnittlähmung nichttraumatischer Genese	G82.53 ↔	Tetraparese und Tetraplegie, nicht näher bezeichnet: Chronische inkomplette Querschnittlähmung
G82.32 ↔	Schlaffe Tetraparese und Tetraplegie: Chronische komplette Querschnittlähmung	G83.5 ↔	Locked-in-Syndrom
G82.33 ↔	Schlaffe Tetraparese und Tetraplegie: Chronische inkomplette Querschnittlähmung	G93.80 ↔	Apallisches Syndrom
G82.40 ↔	Spastische Tetraparese und Tetraplegie: Akute komplette Querschnittlähmung nichttraumatischer Genese	P11.51 ↔	Geburtsverletzung der Wirbelsäule und des Rückenmarkes: Mit chronischer Querschnittlähmung
		P91.80 ↔	Locked-in-Syndrom und apallisches Syndrom beim Neugeborenen

Hauptdiagnose I68-3

M46.00 ↔	Spinale Enthesopathie: Mehrere Lokalisationen der Wirbelsäule	M46.56 ↔	Sonstige infektiöse Spondylopathien: Lumbalbereich
M46.01 ↔	Spinale Enthesopathie: Okzipito-Atlanto-Axialbereich	M46.57 ↔	Sonstige infektiöse Spondylopathien: Lumbosakralbereich
M46.02 ↔	Spinale Enthesopathie: Zervikalbereich	M46.58 ↔	Sonstige infektiöse Spondylopathien: Sakral- und Sakrokokzygealbereich
M46.03 ↔	Spinale Enthesopathie: Zervikothorakalbereich	M46.59 ↔	Sonstige infektiöse Spondylopathien: Nicht näher bezeichnete Lokalisation
M46.04 ↔	Spinale Enthesopathie: Thorakalbereich	M46.80 ↔	Sonstige näher bezeichnete entzündliche Spondylopathien: Mehrere Lokalisationen der Wirbelsäule
M46.05 ↔	Spinale Enthesopathie: Thorakolumbalbereich	M46.81 ↔	Sonstige näher bezeichnete entzündliche Spondylopathien: Okzipito-Atlanto-Axialbereich
M46.06 ↔	Spinale Enthesopathie: Lumbalbereich	M46.82 ↔	Sonstige näher bezeichnete entzündliche Spondylopathien: Zervikalbereich
M46.07 ↔	Spinale Enthesopathie: Lumbosakralbereich	M46.83 ↔	Sonstige näher bezeichnete entzündliche Spondylopathien: Zervikothorakalbereich
M46.08 ↔	Spinale Enthesopathie: Sakral- und Sakrokokzygealbereich	M46.84 ↔	Sonstige näher bezeichnete entzündliche Spondylopathien: Thorakalbereich
M46.09 ↔	Spinale Enthesopathie: Nicht näher bezeichnete Lokalisation	M46.85 ↔	Sonstige näher bezeichnete entzündliche Spondylopathien: Thorakolumbalbereich
M46.1 ↔	Sakroiliitis, anderenorts nicht klassifiziert	M46.86 ↔	Sonstige näher bezeichnete entzündliche Spondylopathien: Lumbalbereich
M46.40 ↔	Diszitis, nicht näher bezeichnet: Mehrere Lokalisationen der Wirbelsäule	M46.87 ↔	Sonstige näher bezeichnete entzündliche Spondylopathien: Lumbosakralbereich
M46.41 ↔	Diszitis, nicht näher bezeichnet: Okzipito-Atlanto-Axialbereich	M46.88 ↔	Sonstige näher bezeichnete entzündliche Spondylopathien: Sakral- und Sakrokokzygealbereich
M46.42 ↔	Diszitis, nicht näher bezeichnet: Zervikalbereich	M46.89 ↔	Sonstige näher bezeichnete entzündliche Spondylopathien: Nicht näher bezeichnete Lokalisation
M46.43 ↔	Diszitis, nicht näher bezeichnet: Zervikothorakalbereich	M46.90 ↔	Entzündliche Spondylopathie, nicht näher bezeichnet: Mehrere Lokalisationen der Wirbelsäule
M46.44 ↔	Diszitis, nicht näher bezeichnet: Thorakalbereich	M46.91 ↔	Entzündliche Spondylopathie, nicht näher bezeichnet: Okzipito-Atlanto-Axialbereich
M46.45 ↔	Diszitis, nicht näher bezeichnet: Thorakolumbalbereich	M46.92 ↔	Entzündliche Spondylopathie, nicht näher bezeichnet: Zervikalbereich
M46.46 ↔	Diszitis, nicht näher bezeichnet: Lumbalbereich	M46.93 ↔	Entzündliche Spondylopathie, nicht näher bezeichnet: Zervikothorakalbereich
M46.47 ↔	Diszitis, nicht näher bezeichnet: Lumbosakralbereich	M46.94 ↔	Entzündliche Spondylopathie, nicht näher bezeichnet: Thorakalbereich
M46.48 ↔	Diszitis, nicht näher bezeichnet: Sakral- und Sakrokokzygealbereich	M46.95 ↔	Entzündliche Spondylopathie, nicht näher bezeichnet: Thorakolumbalbereich
M46.49 ↔	Diszitis, nicht näher bezeichnet: Nicht näher bezeichnete Lokalisation		
M46.50 ↔	Sonstige infektiöse Spondylopathien: Mehrere Lokalisationen der Wirbelsäule		
M46.51 ↔	Sonstige infektiöse Spondylopathien: Okzipito-Atlanto-Axialbereich		
M46.52 ↔	Sonstige infektiöse Spondylopathien: Zervikalbereich		
M46.53 ↔	Sonstige infektiöse Spondylopathien: Zervikothorakalbereich		
M46.54 ↔	Sonstige infektiöse Spondylopathien: Thorakalbereich		
M46.55 ↔	Sonstige infektiöse Spondylopathien: Thorakolumbalbereich		

M46.96 ↔	Entzündliche Spondylopathie, nicht näher bezeichnet: Lumbalbereich	S23.11 ↔	Luxation eines Brustwirbels: T1/T2 und T2/T3
M46.97 ↔	Entzündliche Spondylopathie, nicht näher bezeichnet: Lumbosakralbereich	S23.12 ↔	Luxation eines Brustwirbels: T3/T4 und T4/T5
M46.98 ↔	Entzündliche Spondylopathie, nicht näher bezeichnet: Sakral- und Sakrokokzygealbereich	S23.13 ↔	Luxation eines Brustwirbels: T5/T6 und T6/T7
M46.99 ↔	Entzündliche Spondylopathie, nicht näher bezeichnet: Nicht näher bezeichnete Lokalisation	S23.14 ↔	Luxation eines Brustwirbels: T7/T8 und T8/T9
S12.0 ↔	Fraktur des 1. Halswirbels	S23.15 ↔	Luxation eines Brustwirbels: T9/T10 und T10/T11
S12.1 ↔	Fraktur des 2. Halswirbels	S23.16 ↔	Luxation eines Brustwirbels: T11/T12
S12.21 ↔	Fraktur des 3. Halswirbels	S23.17 ↔	Luxation eines Brustwirbels: T12/L1
S12.22 ↔	Fraktur des 4. Halswirbels	S23.3 ↔	Verstauchung und Zerrung der Brustwirbelsäule
S12.23 ↔	Fraktur des 5. Halswirbels	S32.00 ↔	Fraktur eines Lendenwirbels: Höhe nicht näher bezeichnet
S12.24 ↔	Fraktur des 6. Halswirbels	S32.01 ↔	Fraktur eines Lendenwirbels: L1
S12.25 ↔	Fraktur des 7. Halswirbels	S32.02 ↔	Fraktur eines Lendenwirbels: L2
S12.7 ↔	Multiple Frakturen der Halswirbelsäule	S32.03 ↔	Fraktur eines Lendenwirbels: L3
S12.9 ↔	Fraktur im Bereich des Halses, Teil nicht näher bezeichnet	S32.04 ↔	Fraktur eines Lendenwirbels: L4
S13.0 ↔	Traumatische Ruptur einer zervikalen Bandscheibe	S32.05 ↔	Fraktur eines Lendenwirbels: L5
S13.10 ↔	Luxation eines Halswirbels: Höhe nicht näher bezeichnet	S32.1 ↔	Fraktur des Os sacrum
S13.11 ↔	Luxation von Halswirbeln: C1/C2	S32.2 ↔	Fraktur des Os coccygis
S13.12 ↔	Luxation von Halswirbeln: C2/C3	S32.82 ↔	Fraktur: Lendenwirbelsäule und Kreuzbein, Teil nicht näher bezeichnet
S13.13 ↔	Luxation von Halswirbeln: C3/C4	S33.0 ↔	Traumatische Ruptur einer lumbalen Bandscheibe
S13.14 ↔	Luxation von Halswirbeln: C4/C5	S33.10 ↔	Luxation eines Lendenwirbels: Höhe nicht näher bezeichnet
S13.15 ↔	Luxation von Halswirbeln: C5/C6	S33.11 ↔	Luxation eines Lendenwirbels: L1/L2
S13.16 ↔	Luxation von Halswirbeln: C6/C7	S33.12 ↔	Luxation eines Lendenwirbels: L2/L3
S13.17 ↔	Luxation von Halswirbeln: C7/T1	S33.13 ↔	Luxation eines Lendenwirbels: L3/L4
S13.18 ↔	Luxation von Halswirbeln: Sonstige	S33.14 ↔	Luxation eines Lendenwirbels: L4/L5
S13.2 ↔	Luxation sonstiger und nicht näher bezeichneter Teile im Bereich des Halses	S33.15 ↔	Luxation eines Lendenwirbels: L5/S1
S13.3 ↔	Multiple Luxationen im Bereich des Halses	S33.2 ↔	Luxation des Iliosakral- und des Sakro-Kokzygeal-Gelenkes
S13.4 ↔	Verstauchung und Zerrung der Halswirbelsäule	S33.3 ↔	Luxation sonstiger und nicht näher bezeichneter Teile der Lendenwirbelsäule und des Beckens
S13.6 ↔	Verstauchung und Zerrung von Gelenken und Bändern sonstiger und nicht näher bezeichneter Teile des Halses	S33.4 ↔	Traumatische Symphysensprengung
S22.00 ↔	Fraktur eines Brustwirbels: Höhe nicht näher bezeichnet	S33.50 ↔	Verstauchung und Zerrung der Lendenwirbelsäule, nicht näher bezeichnet
S22.01 ↔	Fraktur eines Brustwirbels: T1 und T2	S33.51 ↔	Verstauchung und Zerrung der Junctura lumbosacralis und ihrer Bänder
S22.02 ↔	Fraktur eines Brustwirbels: T3 und T4	S33.6 ↔	Verstauchung und Zerrung des Iliosakralgelenkes
S22.03 ↔	Fraktur eines Brustwirbels: T5 und T6	S33.7 ↔	Verstauchung und Zerrung sonstiger und nicht näher bezeichneter Teile der Lendenwirbelsäule und des Beckens
S22.04 ↔	Fraktur eines Brustwirbels: T7 und T8	S39.0 ↔	Verletzung von Muskeln und Sehnen des Abdomens, der Lumbosakralgegend und des Beckens
S22.05 ↔	Fraktur eines Brustwirbels: T9 und T10	T08.0 ↔	Fraktur der Wirbelsäule, Höhe nicht näher bezeichnet: geschlossen oder o.n.A.
S22.06 ↔	Fraktur eines Brustwirbels: T11 und T12	T08.1 ↔	Fraktur der Wirbelsäule, Höhe nicht näher bezeichnet: offen
S22.1 ↔	Multiple Frakturen der Brustwirbelsäule		
S23.0 ↔	Traumatische Ruptur einer thorakalen Bandscheibe		
S23.10 ↔	Luxation eines Brustwirbels: Höhe nicht näher bezeichnet		

Hauptdiagnose I68-4

M46.40 ↔	Diszitis, nicht näher bezeichnet: Mehrere Lokalisationen der Wirbelsäule	M46.51 ↔	Sonstige infektiöse Spondylopathien: Okzipito-Atlanto-Axialbereich
M46.41 ↔	Diszitis, nicht näher bezeichnet: Okzipito-Atlanto-Axialbereich	M46.52 ↔	Sonstige infektiöse Spondylopathien: Zervikalbereich
M46.42 ↔	Diszitis, nicht näher bezeichnet: Zervikalbereich	M46.53 ↔	Sonstige infektiöse Spondylopathien: Zervikothorakalbereich
M46.43 ↔	Diszitis, nicht näher bezeichnet: Zervikothorakalbereich	M46.54 ↔	Sonstige infektiöse Spondylopathien: Thorakalbereich
M46.44 ↔	Diszitis, nicht näher bezeichnet: Thorakalbereich	M46.55 ↔	Sonstige infektiöse Spondylopathien: Thorakolumbalbereich
M46.45 ↔	Diszitis, nicht näher bezeichnet: Thorakolumbalbereich	M46.56 ↔	Sonstige infektiöse Spondylopathien: Lumbalbereich
M46.46 ↔	Diszitis, nicht näher bezeichnet: Lumbalbereich	M46.57 ↔	Sonstige infektiöse Spondylopathien: Lumbosakralbereich
M46.47 ↔	Diszitis, nicht näher bezeichnet: Lumbosakralbereich	M46.58 ↔	Sonstige infektiöse Spondylopathien: Sakral- und Sakrokokzygealbereich
M46.48 ↔	Diszitis, nicht näher bezeichnet: Sakral- und Sakrokokzygealbereich	M46.59 ↔	Sonstige infektiöse Spondylopathien: Nicht näher bezeichnete Lokalisation
M46.49 ↔	Diszitis, nicht näher bezeichnet: Nicht näher bezeichnete Lokalisation		
M46.50 ↔	Sonstige infektiöse Spondylopathien: Mehrere Lokalisationen der Wirbelsäule		

DRG I69**Knochenkrankheiten und Arthropathien, mehr als ein Belegungstag**

Hauptdiagnose in Tabelle I69-1

DRG I69A**Knochenkrankheiten und Arthropathien, Alter < 16 Jahre und mehr als ein Belegungstag**

Alter < 16 Jahre

DRG I69B**Knochenkrankheiten und Arthropathien, Alter > 15 Jahre und mehr als ein Belegungstag****Hauptdiagnose I69-1**

E55.0 ↔	Floride Rachitis	M02.23 ↔	Arthritis nach Impfung: Unterarm [Radius, Ulna, Handgelenk]
M02.00 ↔	Arthritis nach intestinale Bypass: Mehrere Lokalisationen	M02.24 ↔	Arthritis nach Impfung: Hand [Finger, Handwurzel, Mittelhand, Gelenke zwischen diesen Knochen]
M02.01 ↔	Arthritis nach intestinale Bypass: Schulterregion [Klavikula, Skapula, Akromioklavikular-, Schulter-, Sternoklavikulargelenk]	M02.25 ↔	Arthritis nach Impfung: Beckenregion und Oberschenkel [Becken, Femur, Gesäß, Hüfte, Hüftgelenk, Iliosakralgelenk]
M02.02 ↔	Arthritis nach intestinale Bypass: Oberarm [Humerus, Ellenbogengelenk]	M02.26 ↔	Arthritis nach Impfung: Unterschenkel [Fibula, Tibia, Kniegelenk]
M02.03 ↔	Arthritis nach intestinale Bypass: Unterarm [Radius, Ulna, Handgelenk]	M02.27 ↔	Arthritis nach Impfung: Knöchel und Fuß [Fußwurzel, Mittelfuß, Zehen, Sprunggelenk, sonstige Gelenke des Fußes]
M02.04 ↔	Arthritis nach intestinale Bypass: Hand [Finger, Handwurzel, Mittelhand, Gelenke zwischen diesen Knochen]	M02.28 ↔	Arthritis nach Impfung: Sonstige [Hals, Kopf, Rippen, Rumpf, Schädel, Wirbelsäule]
M02.05 ↔	Arthritis nach intestinale Bypass: Beckenregion und Oberschenkel [Becken, Femur, Gesäß, Hüfte, Hüftgelenk, Iliosakralgelenk]	M02.29 ↔	Arthritis nach Impfung: Nicht näher bezeichnete Lokalisation
M02.06 ↔	Arthritis nach intestinale Bypass: Unterschenkel [Fibula, Tibia, Kniegelenk]	M02.80 ↔	Sonstige reaktive Arthritiden: Mehrere Lokalisationen
M02.07 ↔	Arthritis nach intestinale Bypass: Knöchel und Fuß [Fußwurzel, Mittelfuß, Zehen, Sprunggelenk, sonstige Gelenke des Fußes]	M02.81 ↔	Sonstige reaktive Arthritiden: Schulterregion [Klavikula, Skapula, Akromioklavikular-, Schulter-, Sternoklavikulargelenk]
M02.08 ↔	Arthritis nach intestinale Bypass: Sonstige [Hals, Kopf, Rippen, Rumpf, Schädel, Wirbelsäule]	M02.82 ↔	Sonstige reaktive Arthritiden: Oberarm [Humerus, Ellenbogengelenk]
M02.09 ↔	Arthritis nach intestinale Bypass: Nicht näher bezeichnete Lokalisation	M02.83 ↔	Sonstige reaktive Arthritiden: Unterarm [Radius, Ulna, Handgelenk]
M02.10 ↔	Postenteritische Arthritis: Mehrere Lokalisationen	M02.84 ↔	Sonstige reaktive Arthritiden: Hand [Finger, Handwurzel, Mittelhand, Gelenke zwischen diesen Knochen]
M02.11 ↔	Postenteritische Arthritis: Schulterregion [Klavikula, Skapula, Akromioklavikular-, Schulter-, Sternoklavikulargelenk]	M02.85 ↔	Sonstige reaktive Arthritiden: Beckenregion und Oberschenkel [Becken, Femur, Gesäß, Hüfte, Hüftgelenk, Iliosakralgelenk]
M02.12 ↔	Postenteritische Arthritis: Oberarm [Humerus, Ellenbogengelenk]	M02.86 ↔	Sonstige reaktive Arthritiden: Unterschenkel [Fibula, Tibia, Kniegelenk]
M02.13 ↔	Postenteritische Arthritis: Unterarm [Radius, Ulna, Handgelenk]	M02.87 ↔	Sonstige reaktive Arthritiden: Knöchel und Fuß [Fußwurzel, Mittelfuß, Zehen, Sprunggelenk, sonstige Gelenke des Fußes]
M02.14 ↔	Postenteritische Arthritis: Hand [Finger, Handwurzel, Mittelhand, Gelenke zwischen diesen Knochen]	M02.88 ↔	Sonstige reaktive Arthritiden: Sonstige [Hals, Kopf, Rippen, Rumpf, Schädel, Wirbelsäule]
M02.15 ↔	Postenteritische Arthritis: Beckenregion und Oberschenkel [Becken, Femur, Gesäß, Hüfte, Hüftgelenk, Iliosakralgelenk]	M02.89 ↔	Sonstige reaktive Arthritiden: Nicht näher bezeichnete Lokalisation
M02.16 ↔	Postenteritische Arthritis: Unterschenkel [Fibula, Tibia, Kniegelenk]	M02.90 ↔	Reaktive Arthritis, nicht näher bezeichnet: Mehrere Lokalisationen
M02.17 ↔	Postenteritische Arthritis: Knöchel und Fuß [Fußwurzel, Mittelfuß, Zehen, Sprunggelenk, sonstige Gelenke des Fußes]	M02.91 ↔	Reaktive Arthritis, nicht näher bezeichnet: Schulterregion [Klavikula, Skapula, Akromioklavikular-, Schulter-, Sternoklavikulargelenk]
M02.18 ↔	Postenteritische Arthritis: Sonstige [Hals, Kopf, Rippen, Rumpf, Schädel, Wirbelsäule]	M02.92 ↔	Reaktive Arthritis, nicht näher bezeichnet: Oberarm [Humerus, Ellenbogengelenk]
M02.19 ↔	Postenteritische Arthritis: Nicht näher bezeichnete Lokalisation	M02.93 ↔	Reaktive Arthritis, nicht näher bezeichnet: Unterarm [Radius, Ulna, Handgelenk]
M02.20 ↔	Arthritis nach Impfung: Mehrere Lokalisationen	M02.94 ↔	Reaktive Arthritis, nicht näher bezeichnet: Hand [Finger, Handwurzel, Mittelhand, Gelenke zwischen diesen Knochen]
M02.21 ↔	Arthritis nach Impfung: Schulterregion [Klavikula, Skapula, Akromioklavikular-, Schulter-, Sternoklavikulargelenk]		
M02.22 ↔	Arthritis nach Impfung: Oberarm [Humerus, Ellenbogengelenk]		

M02.95 ↔	Reaktive Arthritis, nicht näher bezeichnet: Beckenregion und Oberschenkel [Becken, Femur, Gesäß, Hüfte, Hüftgelenk, Iliosakralgelenk]	M06.02 ↔	Seronegative chronische Polyarthritis: Oberarm [Humerus, Ellenbogengelenk]
M02.96 ↔	Reaktive Arthritis, nicht näher bezeichnet: Unterschenkel [Fibula, Tibia, Kniegelenk]	M06.03 ↔	Seronegative chronische Polyarthritis: Unterarm [Radius, Ulna, Handgelenk]
M02.97 ↔	Reaktive Arthritis, nicht näher bezeichnet: Knöchel und Fuß [Fußwurzel, Mittelfuß, Zehen, Sprunggelenk, sonstige Gelenke des Fußes]	M06.04 ↔	Seronegative chronische Polyarthritis: Hand [Finger, Handwurzel, Mittelhand, Gelenke zwischen diesen Knochen]
M02.98 ↔	Reaktive Arthritis, nicht näher bezeichnet: Sonstige [Hals, Kopf, Rippen, Rumpf, Schädel, Wirbelsäule]	M06.05 ↔	Seronegative chronische Polyarthritis: Beckenregion und Oberschenkel [Becken, Femur, Gesäß, Hüfte, Hüftgelenk, Iliosakralgelenk]
M02.99 ↔	Reaktive Arthritis, nicht näher bezeichnet: Nicht näher bezeichnete Lokalisation	M06.06 ↔	Seronegative chronische Polyarthritis: Unterschenkel [Fibula, Tibia, Kniegelenk]
M05.80 ↔	Sonstige seropositive chronische Polyarthritis: Mehrere Lokalisationen	M06.07 ↔	Seronegative chronische Polyarthritis: Knöchel und Fuß [Fußwurzel, Mittelfuß, Zehen, Sprunggelenk, sonstige Gelenke des Fußes]
M05.81 ↔	Sonstige seropositive chronische Polyarthritis: Schulterregion [Klavikula, Skapula, Akromioklavikular-, Schulter-, Sternoklavikulargelenk]	M06.08 ↔	Seronegative chronische Polyarthritis: Sonstige [Hals, Kopf, Rippen, Rumpf, Schädel, Wirbelsäule]
M05.82 ↔	Sonstige seropositive chronische Polyarthritis: Oberarm [Humerus, Ellenbogengelenk]	M06.09 ↔	Seronegative chronische Polyarthritis: Nicht näher bezeichnete Lokalisation
M05.83 ↔	Sonstige seropositive chronische Polyarthritis: Unterarm [Radius, Ulna, Handgelenk]	M06.20 ↔	Bursitis bei chronischer Polyarthritis: Mehrere Lokalisationen
M05.84 ↔	Sonstige seropositive chronische Polyarthritis: Hand [Finger, Handwurzel, Mittelhand, Gelenke zwischen diesen Knochen]	M06.21 ↔	Bursitis bei chronischer Polyarthritis: Schulterregion [Klavikula, Skapula, Akromioklavikular-, Schulter-, Sternoklavikulargelenk]
M05.85 ↔	Sonstige seropositive chronische Polyarthritis: Beckenregion und Oberschenkel [Becken, Femur, Gesäß, Hüfte, Hüftgelenk, Iliosakralgelenk]	M06.22 ↔	Bursitis bei chronischer Polyarthritis: Oberarm [Humerus, Ellenbogengelenk]
M05.86 ↔	Sonstige seropositive chronische Polyarthritis: Unterschenkel [Fibula, Tibia, Kniegelenk]	M06.23 ↔	Bursitis bei chronischer Polyarthritis: Unterarm [Radius, Ulna, Handgelenk]
M05.87 ↔	Sonstige seropositive chronische Polyarthritis: Knöchel und Fuß [Fußwurzel, Mittelfuß, Zehen, Sprunggelenk, sonstige Gelenke des Fußes]	M06.24 ↔	Bursitis bei chronischer Polyarthritis: Hand [Finger, Handwurzel, Mittelhand, Gelenke zwischen diesen Knochen]
M05.88 ↔	Sonstige seropositive chronische Polyarthritis: Sonstige [Hals, Kopf, Rippen, Rumpf, Schädel, Wirbelsäule]	M06.25 ↔	Bursitis bei chronischer Polyarthritis: Beckenregion und Oberschenkel [Becken, Femur, Gesäß, Hüfte, Hüftgelenk, Iliosakralgelenk]
M05.89 ↔	Sonstige seropositive chronische Polyarthritis: Nicht näher bezeichnete Lokalisation	M06.26 ↔	Bursitis bei chronischer Polyarthritis: Unterschenkel [Fibula, Tibia, Kniegelenk]
M05.90 ↔	Seropositive chronische Polyarthritis, nicht näher bezeichnet: Mehrere Lokalisationen	M06.27 ↔	Bursitis bei chronischer Polyarthritis: Knöchel und Fuß [Fußwurzel, Mittelfuß, Zehen, Sprunggelenk, sonstige Gelenke des Fußes]
M05.91 ↔	Seropositive chronische Polyarthritis, nicht näher bezeichnet: Schulterregion [Klavikula, Skapula, Akromioklavikular-, Schulter-, Sternoklavikulargelenk]	M06.28 ↔	Bursitis bei chronischer Polyarthritis: Sonstige [Hals, Kopf, Rippen, Rumpf, Schädel, Wirbelsäule]
M05.92 ↔	Seropositive chronische Polyarthritis, nicht näher bezeichnet: Oberarm [Humerus, Ellenbogengelenk]	M06.29 ↔	Bursitis bei chronischer Polyarthritis: Nicht näher bezeichnete Lokalisation
M05.93 ↔	Seropositive chronische Polyarthritis, nicht näher bezeichnet: Unterarm [Radius, Ulna, Handgelenk]	M06.40 ↔	Entzündliche Polyarthropathie: Mehrere Lokalisationen
M05.94 ↔	Seropositive chronische Polyarthritis, nicht näher bezeichnet: Hand [Finger, Handwurzel, Mittelhand, Gelenke zwischen diesen Knochen]	M06.41 ↔	Entzündliche Polyarthropathie: Schulterregion [Klavikula, Skapula, Akromioklavikular-, Schulter-, Sternoklavikulargelenk]
M05.95 ↔	Seropositive chronische Polyarthritis, nicht näher bezeichnet: Beckenregion und Oberschenkel [Becken, Femur, Gesäß, Hüfte, Hüftgelenk, Iliosakralgelenk]	M06.42 ↔	Entzündliche Polyarthropathie: Oberarm [Humerus, Ellenbogengelenk]
M05.96 ↔	Seropositive chronische Polyarthritis, nicht näher bezeichnet: Unterschenkel [Fibula, Tibia, Kniegelenk]	M06.43 ↔	Entzündliche Polyarthropathie: Unterarm [Radius, Ulna, Handgelenk]
M05.97 ↔	Seropositive chronische Polyarthritis, nicht näher bezeichnet: Knöchel und Fuß [Fußwurzel, Mittelfuß, Zehen, Sprunggelenk, sonstige Gelenke des Fußes]	M06.44 ↔	Entzündliche Polyarthropathie: Hand [Finger, Handwurzel, Mittelhand, Gelenke zwischen diesen Knochen]
M05.98 ↔	Seropositive chronische Polyarthritis, nicht näher bezeichnet: Sonstige [Hals, Kopf, Rippen, Rumpf, Schädel, Wirbelsäule]	M06.45 ↔	Entzündliche Polyarthropathie: Beckenregion und Oberschenkel [Becken, Femur, Gesäß, Hüfte, Hüftgelenk, Iliosakralgelenk]
M05.99 ↔	Seropositive chronische Polyarthritis, nicht näher bezeichnet: Nicht näher bezeichnete Lokalisation	M06.46 ↔	Entzündliche Polyarthropathie: Unterschenkel [Fibula, Tibia, Kniegelenk]
M06.00 ↔	Seronegative chronische Polyarthritis: Mehrere Lokalisationen	M06.47 ↔	Entzündliche Polyarthropathie: Knöchel und Fuß [Fußwurzel, Mittelfuß, Zehen, Sprunggelenk, sonstige Gelenke des Fußes]
M06.01 ↔	Seronegative chronische Polyarthritis: Schulterregion [Klavikula, Skapula, Akromioklavikular-, Schulter-, Sternoklavikulargelenk]	M06.48 ↔	Entzündliche Polyarthropathie: Sonstige [Hals, Kopf, Rippen, Rumpf, Schädel, Wirbelsäule]
		M06.49 ↔	Entzündliche Polyarthropathie: Nicht näher bezeichnete Lokalisation
		M06.80 ↔	Sonstige näher bezeichnete chronische Polyarthritis: Mehrere Lokalisationen

M06.81 ↔	Sonstige näher bezeichnete chronische Polyarthrit: Schulterregion [Klavikula, Skapula, Akromioklavikular-, Schulter-, Sternoklavikulargelenk]	M10.09 ↔	Idiopathische Gicht: Nicht näher bezeichnete Lokalisation
M06.82 ↔	Sonstige näher bezeichnete chronische Polyarthrit: Oberarm [Humerus, Ellenbogengelenk]	M10.20 ↔	Arzneimittelinduzierte Gicht: Mehrere Lokalisationen
M06.83 ↔	Sonstige näher bezeichnete chronische Polyarthrit: Unterarm [Radius, Ulna, Handgelenk]	M10.21 ↔	Arzneimittelinduzierte Gicht: Schulterregion [Klavikula, Skapula, Akromioklavikular-, Schulter-, Sternoklavikulargelenk]
M06.84 ↔	Sonstige näher bezeichnete chronische Polyarthrit: Hand [Finger, Handwurzel, Mittelhand, Gelenke zwischen diesen Knochen]	M10.22 ↔	Arzneimittelinduzierte Gicht: Oberarm [Humerus, Ellenbogengelenk]
M06.85 ↔	Sonstige näher bezeichnete chronische Polyarthrit: Beckenregion und Oberschenkel [Becken, Femur, Gesäß, Hüfte, Hüftgelenk, Iliosakralgelenk]	M10.23 ↔	Arzneimittelinduzierte Gicht: Unterarm [Radius, Ulna, Handgelenk]
M06.86 ↔	Sonstige näher bezeichnete chronische Polyarthrit: Unterschenkel [Fibula, Tibia, Kniegelenk]	M10.24 ↔	Arzneimittelinduzierte Gicht: Hand [Finger, Handwurzel, Mittelhand, Gelenke zwischen diesen Knochen]
M06.87 ↔	Sonstige näher bezeichnete chronische Polyarthrit: Knöchel und Fuß [Fußwurzel, Mittelfuß, Zehen, Sprunggelenk, sonstige Gelenke des Fußes]	M10.25 ↔	Arzneimittelinduzierte Gicht: Beckenregion und Oberschenkel [Becken, Femur, Gesäß, Hüfte, Hüftgelenk, Iliosakralgelenk]
M06.88 ↔	Sonstige näher bezeichnete chronische Polyarthrit: Sonstige [Hals, Kopf, Rippen, Rumpf, Schädel, Wirbelsäule]	M10.26 ↔	Arzneimittelinduzierte Gicht: Unterschenkel [Fibula, Tibia, Kniegelenk]
M06.89 ↔	Sonstige näher bezeichnete chronische Polyarthrit: Nicht näher bezeichnete Lokalisation	M10.27 ↔	Arzneimittelinduzierte Gicht: Knöchel und Fuß [Fußwurzel, Mittelfuß, Zehen, Sprunggelenk, sonstige Gelenke des Fußes]
M06.90 ↔	Chronische Polyarthrit, nicht näher bezeichnet: Mehrere Lokalisationen	M10.28 ↔	Arzneimittelinduzierte Gicht: Sonstige [Hals, Kopf, Rippen, Rumpf, Schädel, Wirbelsäule]
M06.91 ↔	Chronische Polyarthrit, nicht näher bezeichnet: Schulterregion [Klavikula, Skapula, Akromioklavikular-, Schulter-, Sternoklavikulargelenk]	M10.29 ↔	Arzneimittelinduzierte Gicht: Nicht näher bezeichnete Lokalisation
M06.92 ↔	Chronische Polyarthrit, nicht näher bezeichnet: Oberarm [Humerus, Ellenbogengelenk]	M10.40 ↔	Sonstige sekundäre Gicht: Mehrere Lokalisationen
M06.93 ↔	Chronische Polyarthrit, nicht näher bezeichnet: Unterarm [Radius, Ulna, Handgelenk]	M10.41 ↔	Sonstige sekundäre Gicht: Schulterregion [Klavikula, Skapula, Akromioklavikular-, Schulter-, Sternoklavikulargelenk]
M06.94 ↔	Chronische Polyarthrit, nicht näher bezeichnet: Hand [Finger, Handwurzel, Mittelhand, Gelenke zwischen diesen Knochen]	M10.42 ↔	Sonstige sekundäre Gicht: Oberarm [Humerus, Ellenbogengelenk]
M06.95 ↔	Chronische Polyarthrit, nicht näher bezeichnet: Beckenregion und Oberschenkel [Becken, Femur, Gesäß, Hüfte, Hüftgelenk, Iliosakralgelenk]	M10.43 ↔	Sonstige sekundäre Gicht: Unterarm [Radius, Ulna, Handgelenk]
M06.96 ↔	Chronische Polyarthrit, nicht näher bezeichnet: Unterschenkel [Fibula, Tibia, Kniegelenk]	M10.44 ↔	Sonstige sekundäre Gicht: Hand [Finger, Handwurzel, Mittelhand, Gelenke zwischen diesen Knochen]
M06.97 ↔	Chronische Polyarthrit, nicht näher bezeichnet: Knöchel und Fuß [Fußwurzel, Mittelfuß, Zehen, Sprunggelenk, sonstige Gelenke des Fußes]	M10.45 ↔	Sonstige sekundäre Gicht: Beckenregion und Oberschenkel [Becken, Femur, Gesäß, Hüfte, Hüftgelenk, Iliosakralgelenk]
M06.98 ↔	Chronische Polyarthrit, nicht näher bezeichnet: Sonstige [Hals, Kopf, Rippen, Rumpf, Schädel, Wirbelsäule]	M10.46 ↔	Sonstige sekundäre Gicht: Unterschenkel [Fibula, Tibia, Kniegelenk]
M06.99 ↔	Chronische Polyarthrit, nicht näher bezeichnet: Nicht näher bezeichnete Lokalisation	M10.47 ↔	Sonstige sekundäre Gicht: Knöchel und Fuß [Fußwurzel, Mittelfuß, Zehen, Sprunggelenk, sonstige Gelenke des Fußes]
M10.00 ↔	Idiopathische Gicht: Mehrere Lokalisationen	M10.48 ↔	Sonstige sekundäre Gicht: Sonstige [Hals, Kopf, Rippen, Rumpf, Schädel, Wirbelsäule]
M10.01 ↔	Idiopathische Gicht: Schulterregion [Klavikula, Skapula, Akromioklavikular-, Schulter-, Sternoklavikulargelenk]	M10.49 ↔	Sonstige sekundäre Gicht: Nicht näher bezeichnete Lokalisation
M10.02 ↔	Idiopathische Gicht: Oberarm [Humerus, Ellenbogengelenk]	M10.90 ↔	Gicht, nicht näher bezeichnet: Mehrere Lokalisationen
M10.03 ↔	Idiopathische Gicht: Unterarm [Radius, Ulna, Handgelenk]	M10.91 ↔	Gicht, nicht näher bezeichnet: Schulterregion [Klavikula, Skapula, Akromioklavikular-, Schulter-, Sternoklavikulargelenk]
M10.04 ↔	Idiopathische Gicht: Hand [Finger, Handwurzel, Mittelhand, Gelenke zwischen diesen Knochen]	M10.92 ↔	Gicht, nicht näher bezeichnet: Oberarm [Humerus, Ellenbogengelenk]
M10.05 ↔	Idiopathische Gicht: Beckenregion und Oberschenkel [Becken, Femur, Gesäß, Hüfte, Hüftgelenk, Iliosakralgelenk]	M10.93 ↔	Gicht, nicht näher bezeichnet: Unterarm [Radius, Ulna, Handgelenk]
M10.06 ↔	Idiopathische Gicht: Unterschenkel [Fibula, Tibia, Kniegelenk]	M10.94 ↔	Gicht, nicht näher bezeichnet: Hand [Finger, Handwurzel, Mittelhand, Gelenke zwischen diesen Knochen]
M10.07 ↔	Idiopathische Gicht: Knöchel und Fuß [Fußwurzel, Mittelfuß, Zehen, Sprunggelenk, sonstige Gelenke des Fußes]	M10.95 ↔	Gicht, nicht näher bezeichnet: Beckenregion und Oberschenkel [Becken, Femur, Gesäß, Hüfte, Hüftgelenk, Iliosakralgelenk]
M10.08 ↔	Idiopathische Gicht: Sonstige [Hals, Kopf, Rippen, Rumpf, Schädel, Wirbelsäule]	M10.96 ↔	Gicht, nicht näher bezeichnet: Unterschenkel [Fibula, Tibia, Kniegelenk]
		M10.97 ↔	Gicht, nicht näher bezeichnet: Knöchel und Fuß [Fußwurzel, Mittelfuß, Zehen, Sprunggelenk, sonstige Gelenke des Fußes]
		M10.98 ↔	Gicht, nicht näher bezeichnet: Sonstige [Hals, Kopf, Rippen, Rumpf, Schädel, Wirbelsäule]

M10.99 ↔	Gicht, nicht näher bezeichnet: Nicht näher bezeichnete Lokalisation	M11.80 ↔	Sonstige näher bezeichnete Kristall-Arthropathien: Mehrere Lokalisationen
M11.00 ↔	Apatitrheumatismus: Mehrere Lokalisationen	M11.81 ↔	Sonstige näher bezeichnete Kristall-Arthropathien: Schulterregion [Klavikula, Skapula, Akromioklavikular-, Schulter-, Sternoklavikulargelenk]
M11.01 ↔	Apatitrheumatismus: Schulterregion [Klavikula, Skapula, Akromioklavikular-, Schulter-, Sternoklavikulargelenk]	M11.82 ↔	Sonstige näher bezeichnete Kristall-Arthropathien: Oberarm [Humerus, Ellenbogengelenk]
M11.02 ↔	Apatitrheumatismus: Oberarm [Humerus, Ellenbogengelenk]	M11.83 ↔	Sonstige näher bezeichnete Kristall-Arthropathien: Unterarm [Radius, Ulna, Handgelenk]
M11.03 ↔	Apatitrheumatismus: Unterarm [Radius, Ulna, Handgelenk]	M11.84 ↔	Sonstige näher bezeichnete Kristall-Arthropathien: Hand [Finger, Handwurzel, Mittelhand, Gelenke zwischen diesen Knochen]
M11.04 ↔	Apatitrheumatismus: Hand [Finger, Handwurzel, Mittelhand, Gelenke zwischen diesen Knochen]	M11.85 ↔	Sonstige näher bezeichnete Kristall-Arthropathien: Beckenregion und Oberschenkel [Becken, Femur, Gesäß, Hüfte, Hüftgelenk, Iliosakralgelenk]
M11.05 ↔	Apatitrheumatismus: Beckenregion und Oberschenkel [Becken, Femur, Gesäß, Hüfte, Hüftgelenk, Iliosakralgelenk]	M11.86 ↔	Sonstige näher bezeichnete Kristall-Arthropathien: Unterschenkel [Fibula, Tibia, Kniegelenk]
M11.06 ↔	Apatitrheumatismus: Unterschenkel [Fibula, Tibia, Kniegelenk]	M11.87 ↔	Sonstige näher bezeichnete Kristall-Arthropathien: Knöchel und Fuß [Fußwurzel, Mittelfuß, Zehen, Sprunggelenk, sonstige Gelenke des Fußes]
M11.07 ↔	Apatitrheumatismus: Knöchel und Fuß [Fußwurzel, Mittelfuß, Zehen, Sprunggelenk, sonstige Gelenke des Fußes]	M11.88 ↔	Sonstige näher bezeichnete Kristall-Arthropathien: Sonstige [Hals, Kopf, Rippen, Rumpf, Schädel, Wirbelsäule]
M11.08 ↔	Apatitrheumatismus: Sonstige [Hals, Kopf, Rippen, Rumpf, Schädel, Wirbelsäule]	M11.89 ↔	Sonstige näher bezeichnete Kristall-Arthropathien: Nicht näher bezeichnete Lokalisation
M11.09 ↔	Apatitrheumatismus: Nicht näher bezeichnete Lokalisation	M11.90 ↔	Kristall-Arthropathie, nicht näher bezeichnet: Mehrere Lokalisationen
M11.10 ↔	Familiäre Chondrokalzinose: Mehrere Lokalisationen	M11.91 ↔	Kristall-Arthropathie, nicht näher bezeichnet: Schulterregion [Klavikula, Skapula, Akromioklavikular-, Schulter-, Sternoklavikulargelenk]
M11.11 ↔	Familiäre Chondrokalzinose: Schulterregion [Klavikula, Skapula, Akromioklavikular-, Schulter-, Sternoklavikulargelenk]	M11.92 ↔	Kristall-Arthropathie, nicht näher bezeichnet: Oberarm [Humerus, Ellenbogengelenk]
M11.12 ↔	Familiäre Chondrokalzinose: Oberarm [Humerus, Ellenbogengelenk]	M11.93 ↔	Kristall-Arthropathie, nicht näher bezeichnet: Unterarm [Radius, Ulna, Handgelenk]
M11.13 ↔	Familiäre Chondrokalzinose: Unterarm [Radius, Ulna, Handgelenk]	M11.94 ↔	Kristall-Arthropathie, nicht näher bezeichnet: Hand [Finger, Handwurzel, Mittelhand, Gelenke zwischen diesen Knochen]
M11.14 ↔	Familiäre Chondrokalzinose: Hand [Finger, Handwurzel, Mittelhand, Gelenke zwischen diesen Knochen]	M11.95 ↔	Kristall-Arthropathie, nicht näher bezeichnet: Beckenregion und Oberschenkel [Becken, Femur, Gesäß, Hüfte, Hüftgelenk, Iliosakralgelenk]
M11.15 ↔	Familiäre Chondrokalzinose: Beckenregion und Oberschenkel [Becken, Femur, Gesäß, Hüfte, Hüftgelenk, Iliosakralgelenk]	M11.96 ↔	Kristall-Arthropathie, nicht näher bezeichnet: Unterschenkel [Fibula, Tibia, Kniegelenk]
M11.16 ↔	Familiäre Chondrokalzinose: Unterschenkel [Fibula, Tibia, Kniegelenk]	M11.97 ↔	Kristall-Arthropathie, nicht näher bezeichnet: Knöchel und Fuß [Fußwurzel, Mittelfuß, Zehen, Sprunggelenk, sonstige Gelenke des Fußes]
M11.17 ↔	Familiäre Chondrokalzinose: Knöchel und Fuß [Fußwurzel, Mittelfuß, Zehen, Sprunggelenk, sonstige Gelenke des Fußes]	M11.98 ↔	Kristall-Arthropathie, nicht näher bezeichnet: Sonstige [Hals, Kopf, Rippen, Rumpf, Schädel, Wirbelsäule]
M11.18 ↔	Familiäre Chondrokalzinose: Sonstige [Hals, Kopf, Rippen, Rumpf, Schädel, Wirbelsäule]	M11.99 ↔	Kristall-Arthropathie, nicht näher bezeichnet: Nicht näher bezeichnete Lokalisation
M11.19 ↔	Familiäre Chondrokalzinose: Nicht näher bezeichnete Lokalisation	M12.00 ↔	Chronische post rheumatische Arthritis [Jaccoud-Arthritis]: Mehrere Lokalisationen
M11.20 ↔	Sonstige Chondrokalzinose: Mehrere Lokalisationen	M12.01 ↔	Chronische post rheumatische Arthritis [Jaccoud-Arthritis]: Schulterregion [Klavikula, Skapula, Akromioklavikular-, Schulter-, Sternoklavikulargelenk]
M11.21 ↔	Sonstige Chondrokalzinose: Schulterregion [Klavikula, Skapula, Akromioklavikular-, Schulter-, Sternoklavikulargelenk]	M12.02 ↔	Chronische post rheumatische Arthritis [Jaccoud-Arthritis]: Oberarm [Humerus, Ellenbogengelenk]
M11.22 ↔	Sonstige Chondrokalzinose: Oberarm [Humerus, Ellenbogengelenk]	M12.03 ↔	Chronische post rheumatische Arthritis [Jaccoud-Arthritis]: Unterarm [Radius, Ulna, Handgelenk]
M11.23 ↔	Sonstige Chondrokalzinose: Unterarm [Radius, Ulna, Handgelenk]	M12.04 ↔	Chronische post rheumatische Arthritis [Jaccoud-Arthritis]: Hand [Finger, Handwurzel, Mittelhand, Gelenke zwischen diesen Knochen]
M11.24 ↔	Sonstige Chondrokalzinose: Hand [Finger, Handwurzel, Mittelhand, Gelenke zwischen diesen Knochen]	M12.05 ↔	Chronische post rheumatische Arthritis [Jaccoud-Arthritis]: Beckenregion und Oberschenkel [Becken, Femur, Gesäß, Hüfte, Hüftgelenk, Iliosakralgelenk]
M11.25 ↔	Sonstige Chondrokalzinose: Beckenregion und Oberschenkel [Becken, Femur, Gesäß, Hüfte, Hüftgelenk, Iliosakralgelenk]	M12.06 ↔	Chronische post rheumatische Arthritis [Jaccoud-Arthritis]: Unterschenkel [Fibula, Tibia, Kniegelenk]
M11.26 ↔	Sonstige Chondrokalzinose: Unterschenkel [Fibula, Tibia, Kniegelenk]		
M11.27 ↔	Sonstige Chondrokalzinose: Knöchel und Fuß [Fußwurzel, Mittelfuß, Zehen, Sprunggelenk, sonstige Gelenke des Fußes]		
M11.28 ↔	Sonstige Chondrokalzinose: Sonstige [Hals, Kopf, Rippen, Rumpf, Schädel, Wirbelsäule]		
M11.29 ↔	Sonstige Chondrokalzinose: Nicht näher bezeichnete Lokalisation		

M12.07 ↔	Chronische post rheumatische Arthritis [Jaccoud-Arthritis]: Knöchel und Fuß [Fußwurzel, Mittelfuß, Zehen, Sprunggelenk, sonstige Gelenke des Fußes]	M12.37 ↔	Palindromer Rheumatismus: Knöchel und Fuß [Fußwurzel, Mittelfuß, Zehen, Sprunggelenk, sonstige Gelenke des Fußes]
M12.08 ↔	Chronische post rheumatische Arthritis [Jaccoud-Arthritis]: Sonstige [Hals, Kopf, Rippen, Rumpf, Schädel, Wirbelsäule]	M12.38 ↔	Palindromer Rheumatismus: Sonstige [Hals, Kopf, Rippen, Rumpf, Schädel, Wirbelsäule]
M12.09 ↔	Chronische post rheumatische Arthritis [Jaccoud-Arthritis]: Nicht näher bezeichnete Lokalisation	M12.39 ↔	Palindromer Rheumatismus: Nicht näher bezeichnete Lokalisation
M12.10 ↔	Kaschin-Beck-Krankheit: Mehrere Lokalisationen	M12.40 ↔	Hydrops intermittens: Mehrere Lokalisationen
M12.11 ↔	Kaschin-Beck-Krankheit: Schulterregion [Klavikula, Skapula, Akromioklavikular-, Schulter-, Sternoklavikulargelenk]	M12.41 ↔	Hydrops intermittens: Schulterregion [Klavikula, Skapula, Akromioklavikular-, Schulter-, Sternoklavikulargelenk]
M12.12 ↔	Kaschin-Beck-Krankheit: Oberarm [Humerus, Ellenbogengelenk]	M12.42 ↔	Hydrops intermittens: Oberarm [Humerus, Ellenbogengelenk]
M12.13 ↔	Kaschin-Beck-Krankheit: Unterarm [Radius, Ulna, Handgelenk]	M12.43 ↔	Hydrops intermittens: Unterarm [Radius, Ulna, Handgelenk]
M12.14 ↔	Kaschin-Beck-Krankheit: Hand [Finger, Handwurzel, Mittelhand, Gelenke zwischen diesen Knochen]	M12.44 ↔	Hydrops intermittens: Hand [Finger, Handwurzel, Mittelhand, Gelenke zwischen diesen Knochen]
M12.15 ↔	Kaschin-Beck-Krankheit: Beckenregion und Oberschenkel [Becken, Femur, Gesäß, Hüfte, Hüftgelenk, Iliosakralgelenk]	M12.45 ↔	Hydrops intermittens: Beckenregion und Oberschenkel [Becken, Femur, Gesäß, Hüfte, Hüftgelenk, Iliosakralgelenk]
M12.16 ↔	Kaschin-Beck-Krankheit: Unterschenkel [Fibula, Tibia, Kniegelenk]	M12.46 ↔	Hydrops intermittens: Unterschenkel [Fibula, Tibia, Kniegelenk]
M12.17 ↔	Kaschin-Beck-Krankheit: Knöchel und Fuß [Fußwurzel, Mittelfuß, Zehen, Sprunggelenk, sonstige Gelenke des Fußes]	M12.47 ↔	Hydrops intermittens: Knöchel und Fuß [Fußwurzel, Mittelfuß, Zehen, Sprunggelenk, sonstige Gelenke des Fußes]
M12.18 ↔	Kaschin-Beck-Krankheit: Sonstige [Hals, Kopf, Rippen, Rumpf, Schädel, Wirbelsäule]	M12.48 ↔	Hydrops intermittens: Sonstige [Hals, Kopf, Rippen, Rumpf, Schädel, Wirbelsäule]
M12.19 ↔	Kaschin-Beck-Krankheit: Nicht näher bezeichnete Lokalisation	M12.49 ↔	Hydrops intermittens: Nicht näher bezeichnete Lokalisation
M12.20 ↔	Villonoduläre Synovitis (pigmentiert): Mehrere Lokalisationen	M12.50 ↔	Traumatische Arthropathie: Mehrere Lokalisationen
M12.21 ↔	Villonoduläre Synovitis (pigmentiert): Schulterregion [Klavikula, Skapula, Akromioklavikular-, Schulter-, Sternoklavikulargelenk]	M12.51 ↔	Traumatische Arthropathie: Schulterregion [Klavikula, Skapula, Akromioklavikular-, Schulter-, Sternoklavikulargelenk]
M12.22 ↔	Villonoduläre Synovitis (pigmentiert): Oberarm [Humerus, Ellenbogengelenk]	M12.52 ↔	Traumatische Arthropathie: Oberarm [Humerus, Ellenbogengelenk]
M12.23 ↔	Villonoduläre Synovitis (pigmentiert): Unterarm [Radius, Ulna, Handgelenk]	M12.53 ↔	Traumatische Arthropathie: Unterarm [Radius, Ulna, Handgelenk]
M12.24 ↔	Villonoduläre Synovitis (pigmentiert): Hand [Finger, Handwurzel, Mittelhand, Gelenke zwischen diesen Knochen]	M12.54 ↔	Traumatische Arthropathie: Hand [Finger, Handwurzel, Mittelhand, Gelenke zwischen diesen Knochen]
M12.25 ↔	Villonoduläre Synovitis (pigmentiert): Beckenregion und Oberschenkel [Becken, Femur, Gesäß, Hüfte, Hüftgelenk, Iliosakralgelenk]	M12.55 ↔	Traumatische Arthropathie: Beckenregion und Oberschenkel [Becken, Femur, Gesäß, Hüfte, Hüftgelenk, Iliosakralgelenk]
M12.26 ↔	Villonoduläre Synovitis (pigmentiert): Unterschenkel [Fibula, Tibia, Kniegelenk]	M12.56 ↔	Traumatische Arthropathie: Unterschenkel [Fibula, Tibia, Kniegelenk]
M12.27 ↔	Villonoduläre Synovitis (pigmentiert): Knöchel und Fuß [Fußwurzel, Mittelfuß, Zehen, Sprunggelenk, sonstige Gelenke des Fußes]	M12.57 ↔	Traumatische Arthropathie: Knöchel und Fuß [Fußwurzel, Mittelfuß, Zehen, Sprunggelenk, sonstige Gelenke des Fußes]
M12.28 ↔	Villonoduläre Synovitis (pigmentiert): Sonstige [Hals, Kopf, Rippen, Rumpf, Schädel, Wirbelsäule]	M12.58 ↔	Traumatische Arthropathie: Sonstige [Hals, Kopf, Rippen, Rumpf, Schädel, Wirbelsäule]
M12.29 ↔	Villonoduläre Synovitis (pigmentiert): Nicht näher bezeichnete Lokalisation	M12.59 ↔	Traumatische Arthropathie: Nicht näher bezeichnete Lokalisation
M12.30 ↔	Palindromer Rheumatismus: Mehrere Lokalisationen	M12.80 ↔	Sonstige näher bezeichnete Arthropathien, anderenorts nicht klassifiziert: Mehrere Lokalisationen
M12.31 ↔	Palindromer Rheumatismus: Schulterregion [Klavikula, Skapula, Akromioklavikular-, Schulter-, Sternoklavikulargelenk]	M12.81 ↔	Sonstige näher bezeichnete Arthropathien, anderenorts nicht klassifiziert: Schulterregion [Klavikula, Skapula, Akromioklavikular-, Schulter-, Sternoklavikulargelenk]
M12.32 ↔	Palindromer Rheumatismus: Oberarm [Humerus, Ellenbogengelenk]	M12.82 ↔	Sonstige näher bezeichnete Arthropathien, anderenorts nicht klassifiziert: Oberarm [Humerus, Ellenbogengelenk]
M12.33 ↔	Palindromer Rheumatismus: Unterarm [Radius, Ulna, Handgelenk]	M12.83 ↔	Sonstige näher bezeichnete Arthropathien, anderenorts nicht klassifiziert: Unterarm [Radius, Ulna, Handgelenk]
M12.34 ↔	Palindromer Rheumatismus: Hand [Finger, Handwurzel, Mittelhand, Gelenke zwischen diesen Knochen]	M12.84 ↔	Sonstige näher bezeichnete Arthropathien, anderenorts nicht klassifiziert: Hand [Finger, Handwurzel, Mittelhand, Gelenke zwischen diesen Knochen]
M12.35 ↔	Palindromer Rheumatismus: Beckenregion und Oberschenkel [Becken, Femur, Gesäß, Hüfte, Hüftgelenk, Iliosakralgelenk]		
M12.36 ↔	Palindromer Rheumatismus: Unterschenkel [Fibula, Tibia, Kniegelenk]		

M12.85 ↔	Sonstige näher bezeichnete Arthropathien, anderenorts nicht klassifiziert: Beckenregion und Oberschenkel [Becken, Femur, Gesäß, Hüfte, Hüftgelenk, Iliosakralgelenk]	M13.92 ↔	Arthritis, nicht näher bezeichnet: Oberarm [Humerus, Ellenbogengelenk]
M12.86 ↔	Sonstige näher bezeichnete Arthropathien, anderenorts nicht klassifiziert: Unterschenkel [Fibula, Tibia, Kniegelenk]	M13.93 ↔	Arthritis, nicht näher bezeichnet: Unterarm [Radius, Ulna, Handgelenk]
M12.87 ↔	Sonstige näher bezeichnete Arthropathien, anderenorts nicht klassifiziert: Knöchel und Fuß [Fußwurzel, Mittelfuß, Zehen, Sprunggelenk, sonstige Gelenke des Fußes]	M13.94 ↔	Arthritis, nicht näher bezeichnet: Hand [Finger, Handwurzel, Mittelhand, Gelenke zwischen diesen Knochen]
M12.88 ↔	Sonstige näher bezeichnete Arthropathien, anderenorts nicht klassifiziert: Sonstige [Hals, Kopf, Rippen, Rumpf, Schädel, Wirbelsäule]	M13.95 ↔	Arthritis, nicht näher bezeichnet: Beckenregion und Oberschenkel [Becken, Femur, Gesäß, Hüfte, Hüftgelenk, Iliosakralgelenk]
M12.89 ↔	Sonstige näher bezeichnete Arthropathien, anderenorts nicht klassifiziert: Nicht näher bezeichnete Lokalisation	M13.96 ↔	Arthritis, nicht näher bezeichnet: Unterschenkel [Fibula, Tibia, Kniegelenk]
M13.0 ↔	Polyarthritis, nicht näher bezeichnet	M13.97 ↔	Arthritis, nicht näher bezeichnet: Knöchel und Fuß [Fußwurzel, Mittelfuß, Zehen, Sprunggelenk, sonstige Gelenke des Fußes]
M13.11 ↔	Monarthritis, anderenorts nicht klassifiziert: Schulterregion [Klavikula, Skapula, Akromioklavikular-, Schulter-, Sternoklavikulargelenk]	M13.98 ↔	Arthritis, nicht näher bezeichnet: Sonstige [Hals, Kopf, Rippen, Rumpf, Schädel, Wirbelsäule]
M13.12 ↔	Monarthritis, anderenorts nicht klassifiziert: Oberarm [Humerus, Ellenbogengelenk]	M13.99 ↔	Arthritis, nicht näher bezeichnet: Nicht näher bezeichnete Lokalisation
M13.13 ↔	Monarthritis, anderenorts nicht klassifiziert: Unterarm [Radius, Ulna, Handgelenk]	M15.0 ↔	Primäre generalisierte (Osteo-) Arthrose
M13.14 ↔	Monarthritis, anderenorts nicht klassifiziert: Hand [Finger, Handwurzel, Mittelhand, Gelenke zwischen diesen Knochen]	M15.1 ↔	Heberden-Knoten (mit Arthropathie)
M13.15 ↔	Monarthritis, anderenorts nicht klassifiziert: Beckenregion und Oberschenkel [Becken, Femur, Gesäß, Hüfte, Hüftgelenk, Iliosakralgelenk]	M15.2 ↔	Bouchard-Knoten (mit Arthropathie)
M13.16 ↔	Monarthritis, anderenorts nicht klassifiziert: Unterschenkel [Fibula, Tibia, Kniegelenk]	M15.3 ↔	Sekundäre multiple Arthrose
M13.17 ↔	Monarthritis, anderenorts nicht klassifiziert: Knöchel und Fuß [Fußwurzel, Mittelfuß, Zehen, Sprunggelenk, sonstige Gelenke des Fußes]	M15.4 ↔	Erosive (Osteo-) Arthrose
M13.18 ↔	Monarthritis, anderenorts nicht klassifiziert: Sonstige [Hals, Kopf, Rippen, Rumpf, Schädel, Wirbelsäule]	M15.8 ↔	Sonstige Polyarthrose
M13.19 ↔	Monarthritis, anderenorts nicht klassifiziert: Nicht näher bezeichnete Lokalisation	M15.9 ↔	Polyarthrose, nicht näher bezeichnet
M13.80 ↔	Sonstige näher bezeichnete Arthritis: Mehrere Lokalisationen	M16.0 ↔	Primäre Koxarthrose, beidseitig
M13.81 ↔	Sonstige näher bezeichnete Arthritis: Schulterregion [Klavikula, Skapula, Akromioklavikular-, Schulter-, Sternoklavikulargelenk]	M16.1 ↔	Sonstige primäre Koxarthrose
M13.82 ↔	Sonstige näher bezeichnete Arthritis: Oberarm [Humerus, Ellenbogengelenk]	M16.2 ↔	Koxarthrose als Folge einer Dysplasie, beidseitig
M13.83 ↔	Sonstige näher bezeichnete Arthritis: Unterarm [Radius, Ulna, Handgelenk]	M16.3 ↔	Sonstige dysplastische Koxarthrose
M13.84 ↔	Sonstige näher bezeichnete Arthritis: Hand [Finger, Handwurzel, Mittelhand, Gelenke zwischen diesen Knochen]	M16.4 ↔	Posttraumatische Koxarthrose, beidseitig
M13.85 ↔	Sonstige näher bezeichnete Arthritis: Beckenregion und Oberschenkel [Becken, Femur, Gesäß, Hüfte, Hüftgelenk, Iliosakralgelenk]	M16.5 ↔	Sonstige posttraumatische Koxarthrose
M13.86 ↔	Sonstige näher bezeichnete Arthritis: Unterschenkel [Fibula, Tibia, Kniegelenk]	M16.6 ↔	Sonstige sekundäre Koxarthrose, beidseitig
M13.87 ↔	Sonstige näher bezeichnete Arthritis: Knöchel und Fuß [Fußwurzel, Mittelfuß, Zehen, Sprunggelenk, sonstige Gelenke des Fußes]	M16.7 ↔	Sonstige sekundäre Koxarthrose
M13.88 ↔	Sonstige näher bezeichnete Arthritis: Sonstige [Hals, Kopf, Rippen, Rumpf, Schädel, Wirbelsäule]	M16.9 ↔	Koxarthrose, nicht näher bezeichnet
M13.89 ↔	Sonstige näher bezeichnete Arthritis: Nicht näher bezeichnete Lokalisation	M17.0 ↔	Primäre Gonarthrose, beidseitig
M13.90 ↔	Arthritis, nicht näher bezeichnet: Mehrere Lokalisationen	M17.1 ↔	Sonstige primäre Gonarthrose
M13.91 ↔	Arthritis, nicht näher bezeichnet: Schulterregion [Klavikula, Skapula, Akromioklavikular-, Schulter-, Sternoklavikulargelenk]	M17.2 ↔	Posttraumatische Gonarthrose, beidseitig
		M17.3 ↔	Sonstige posttraumatische Gonarthrose
		M17.4 ↔	Sonstige sekundäre Gonarthrose, beidseitig
		M17.5 ↔	Sonstige sekundäre Gonarthrose
		M17.9 ↔	Gonarthrose, nicht näher bezeichnet
		M18.0 ↔	Primäre Rhizarthrose, beidseitig
		M18.1 ↔	Sonstige primäre Rhizarthrose
		M18.2 ↔	Posttraumatische Rhizarthrose, beidseitig
		M18.3 ↔	Sonstige posttraumatische Rhizarthrose
		M18.4 ↔	Sonstige sekundäre Rhizarthrose, beidseitig
		M18.5 ↔	Sonstige sekundäre Rhizarthrose
		M18.9 ↔	Rhizarthrose, nicht näher bezeichnet
		M19.01 ↔	Primäre Arthrose sonstiger Gelenke: Schulterregion [Klavikula, Skapula, Akromioklavikular-, Schulter-, Sternoklavikulargelenk]
		M19.02 ↔	Primäre Arthrose sonstiger Gelenke: Oberarm [Humerus, Ellenbogengelenk]
		M19.03 ↔	Primäre Arthrose sonstiger Gelenke: Unterarm [Radius, Ulna, Handgelenk]
		M19.04 ↔	Primäre Arthrose sonstiger Gelenke: Hand [Finger, Handwurzel, Mittelhand, Gelenke zwischen diesen Knochen]
		M19.05 ↔	Primäre Arthrose sonstiger Gelenke: Beckenregion und Oberschenkel [Becken, Femur, Gesäß, Hüfte, Hüftgelenk, Iliosakralgelenk]
		M19.07 ↔	Primäre Arthrose sonstiger Gelenke: Knöchel und Fuß [Fußwurzel, Mittelfuß, Zehen, Sprunggelenk, sonstige Gelenke des Fußes]
		M19.08 ↔	Primäre Arthrose sonstiger Gelenke: Sonstige [Hals, Kopf, Rippen, Rumpf, Schädel, Wirbelsäule]
		M19.09 ↔	Primäre Arthrose sonstiger Gelenke: Nicht näher bezeichnete Lokalisation

M19.11 ↔	Posttraumatische Arthrose sonstiger Gelenke: Schulterregion [Klavikula, Skapula, Akromioklavikular-, Schulter-, Sternoklavikulargelenk]	M19.94 ↔	Arthrose, nicht näher bezeichnet: Hand [Finger, Handwurzel, Mittelhand, Gelenke zwischen diesen Knochen]
M19.12 ↔	Posttraumatische Arthrose sonstiger Gelenke: Oberarm [Humerus, Ellenbogengelenk]	M19.95 ↔	Arthrose, nicht näher bezeichnet: Beckenregion und Oberschenkel [Becken, Femur, Gesäß, Hüfte, Hüftgelenk, Iliosakralgelenk]
M19.13 ↔	Posttraumatische Arthrose sonstiger Gelenke: Unterarm [Radius, Ulna, Handgelenk]	M19.97 ↔	Arthrose, nicht näher bezeichnet: Knöchel und Fuß [Fußwurzel, Mittelfuß, Zehen, Sprunggelenk, sonstige Gelenke des Fußes]
M19.14 ↔	Posttraumatische Arthrose sonstiger Gelenke: Hand [Finger, Handwurzel, Mittelhand, Gelenke zwischen diesen Knochen]	M19.98 ↔	Arthrose, nicht näher bezeichnet: Sonstige [Hals, Kopf, Rippen, Rumpf, Schädel, Wirbelsäule]
M19.15 ↔	Posttraumatische Arthrose sonstiger Gelenke: Beckenregion und Oberschenkel [Becken, Femur, Gesäß, Hüfte, Hüftgelenk, Iliosakralgelenk]	M19.99 ↔	Arthrose, nicht näher bezeichnet: Nicht näher bezeichnete Lokalisation
M19.17 ↔	Posttraumatische Arthrose sonstiger Gelenke: Knöchel und Fuß [Fußwurzel, Mittelfuß, Zehen, Sprunggelenk, sonstige Gelenke des Fußes]	M24.60 ↔	Ankylose eines Gelenkes: Mehrere Lokalisationen
M19.18 ↔	Posttraumatische Arthrose sonstiger Gelenke: Sonstige [Hals, Kopf, Rippen, Rumpf, Schädel, Wirbelsäule]	M24.61 ↔	Ankylose eines Gelenkes: Schulterregion [Klavikula, Skapula, Akromioklavikular-, Schulter-, Sternoklavikulargelenk]
M19.19 ↔	Posttraumatische Arthrose sonstiger Gelenke: Nicht näher bezeichnete Lokalisation	M24.62 ↔	Ankylose eines Gelenkes: Oberarm [Humerus, Ellenbogengelenk]
M19.21 ↔	Sonstige sekundäre Arthrose: Schulterregion [Klavikula, Skapula, Akromioklavikular-, Schulter-, Sternoklavikulargelenk]	M24.63 ↔	Ankylose eines Gelenkes: Unterarm [Radius, Ulna, Handgelenk]
M19.22 ↔	Sonstige sekundäre Arthrose: Oberarm [Humerus, Ellenbogengelenk]	M24.64 ↔	Ankylose eines Gelenkes: Hand [Finger, Handwurzel, Mittelhand, Gelenke zwischen diesen Knochen]
M19.23 ↔	Sonstige sekundäre Arthrose: Unterarm [Radius, Ulna, Handgelenk]	M24.65 ↔	Ankylose eines Gelenkes: Beckenregion und Oberschenkel [Becken, Femur, Gesäß, Hüfte, Hüftgelenk, Iliosakralgelenk]
M19.24 ↔	Sonstige sekundäre Arthrose: Hand [Finger, Handwurzel, Mittelhand, Gelenke zwischen diesen Knochen]	M24.66 ↔	Ankylose eines Gelenkes: Unterschenkel [Fibula, Tibia, Kniegelenk]
M19.25 ↔	Sonstige sekundäre Arthrose: Beckenregion und Oberschenkel [Becken, Femur, Gesäß, Hüfte, Hüftgelenk, Iliosakralgelenk]	M24.67 ↔	Ankylose eines Gelenkes: Knöchel und Fuß [Fußwurzel, Mittelfuß, Zehen, Sprunggelenk, sonstige Gelenke des Fußes]
M19.27 ↔	Sonstige sekundäre Arthrose: Knöchel und Fuß [Fußwurzel, Mittelfuß, Zehen, Sprunggelenk, sonstige Gelenke des Fußes]	M24.68 ↔	Ankylose eines Gelenkes: Sonstige [Hals, Kopf, Rippen, Rumpf, Schädel, Wirbelsäule]
M19.28 ↔	Sonstige sekundäre Arthrose: Sonstige [Hals, Kopf, Rippen, Rumpf, Schädel, Wirbelsäule]	M24.69 ↔	Ankylose eines Gelenkes: Nicht näher bezeichnete Lokalisation
M19.29 ↔	Sonstige sekundäre Arthrose: Nicht näher bezeichnete Lokalisation	M25.00 ↔	Hämarthros: Mehrere Lokalisationen
M19.81 ↔	Sonstige näher bezeichnete Arthrose: Schulterregion [Klavikula, Skapula, Akromioklavikular-, Schulter-, Sternoklavikulargelenk]	M25.01 ↔	Hämarthros: Schulterregion [Klavikula, Skapula, Akromioklavikular-, Schulter-, Sternoklavikulargelenk]
M19.82 ↔	Sonstige näher bezeichnete Arthrose: Oberarm [Humerus, Ellenbogengelenk]	M25.02 ↔	Hämarthros: Oberarm [Humerus, Ellenbogengelenk]
M19.83 ↔	Sonstige näher bezeichnete Arthrose: Unterarm [Radius, Ulna, Handgelenk]	M25.03 ↔	Hämarthros: Unterarm [Radius, Ulna, Handgelenk]
M19.84 ↔	Sonstige näher bezeichnete Arthrose: Hand [Finger, Handwurzel, Mittelhand, Gelenke zwischen diesen Knochen]	M25.04 ↔	Hämarthros: Hand [Finger, Handwurzel, Mittelhand, Gelenke zwischen diesen Knochen]
M19.85 ↔	Sonstige näher bezeichnete Arthrose: Beckenregion und Oberschenkel [Becken, Femur, Gesäß, Hüfte, Hüftgelenk, Iliosakralgelenk]	M25.05 ↔	Hämarthros: Beckenregion und Oberschenkel [Becken, Femur, Gesäß, Hüfte, Hüftgelenk, Iliosakralgelenk]
M19.87 ↔	Sonstige näher bezeichnete Arthrose: Knöchel und Fuß [Fußwurzel, Mittelfuß, Zehen, Sprunggelenk, sonstige Gelenke des Fußes]	M25.06 ↔	Hämarthros: Unterschenkel [Fibula, Tibia, Kniegelenk]
M19.88 ↔	Sonstige näher bezeichnete Arthrose: Sonstige [Hals, Kopf, Rippen, Rumpf, Schädel, Wirbelsäule]	M25.07 ↔	Hämarthros: Knöchel und Fuß [Fußwurzel, Mittelfuß, Zehen, Sprunggelenk, sonstige Gelenke des Fußes]
M19.89 ↔	Sonstige näher bezeichnete Arthrose: Nicht näher bezeichnete Lokalisation	M25.08 ↔	Hämarthros: Sonstige [Hals, Kopf, Rippen, Rumpf, Schädel, Wirbelsäule]
M19.91 ↔	Arthrose, nicht näher bezeichnet: Schulterregion [Klavikula, Skapula, Akromioklavikular-, Schulter-, Sternoklavikulargelenk]	M25.09 ↔	Hämarthros: Nicht näher bezeichnete Lokalisation
M19.92 ↔	Arthrose, nicht näher bezeichnet: Oberarm [Humerus, Ellenbogengelenk]	M42.00 ↔	Juvenile Osteochondrose der Wirbelsäule: Mehrere Lokalisationen der Wirbelsäule
M19.93 ↔	Arthrose, nicht näher bezeichnet: Unterarm [Radius, Ulna, Handgelenk]	M42.01 ↔	Juvenile Osteochondrose der Wirbelsäule: Okzipito-Atlanto-Axialbereich
		M42.02 ↔	Juvenile Osteochondrose der Wirbelsäule: Zervikalbereich
		M42.03 ↔	Juvenile Osteochondrose der Wirbelsäule: Zervikothorakalbereich
		M42.04 ↔	Juvenile Osteochondrose der Wirbelsäule: Thorakalbereich
		M42.05 ↔	Juvenile Osteochondrose der Wirbelsäule: Thorakolumbalbereich
		M42.06 ↔	Juvenile Osteochondrose der Wirbelsäule: Lumbalbereich
		M42.07 ↔	Juvenile Osteochondrose der Wirbelsäule: Lumbosakralbereich
		M42.08 ↔	Juvenile Osteochondrose der Wirbelsäule: Sakral- und Sakrokokzygealbereich

M42.09 ↔	Juvenile Osteochondrose der Wirbelsäule: Nicht näher bezeichnete Lokalisation	M80.11 ↔	Osteoporose mit pathologischer Fraktur nach Ovariectomie: Schulterregion [Klavikula, Skapula, Akromioklavikular-, Schulter-, Sternoklavikulargelenk]
M42.10 ↔	Osteochondrose der Wirbelsäule beim Erwachsenen: Mehrere Lokalisationen der Wirbelsäule	M80.12 ↔	Osteoporose mit pathologischer Fraktur nach Ovariectomie: Oberarm [Humerus, Ellenbogengelenk]
M42.11 ↔	Osteochondrose der Wirbelsäule beim Erwachsenen: Okzipito-Atlanto-Axialbereich	M80.13 ↔	Osteoporose mit pathologischer Fraktur nach Ovariectomie: Unterarm [Radius, Ulna, Handgelenk]
M42.12 ↔	Osteochondrose der Wirbelsäule beim Erwachsenen: Zervikalbereich	M80.14 ↔	Osteoporose mit pathologischer Fraktur nach Ovariectomie: Hand [Finger, Handwurzel, Mittelhand, Gelenke zwischen diesen Knochen]
M42.13 ↔	Osteochondrose der Wirbelsäule beim Erwachsenen: Zervikothorakalbereich	M80.15 ↔	Osteoporose mit pathologischer Fraktur nach Ovariectomie: Beckenregion und Oberschenkel [Becken, Femur, Gesäß, Hüfte, Hüftgelenk, Iliosakralgelenk]
M42.14 ↔	Osteochondrose der Wirbelsäule beim Erwachsenen: Thorakalbereich	M80.16 ↔	Osteoporose mit pathologischer Fraktur nach Ovariectomie: Unterschenkel [Fibula, Tibia, Kniegelenk]
M42.15 ↔	Osteochondrose der Wirbelsäule beim Erwachsenen: Thorakolumbalbereich	M80.17 ↔	Osteoporose mit pathologischer Fraktur nach Ovariectomie: Knöchel und Fuß [Fußwurzel, Mittelfuß, Zehen, Sprunggelenk, sonstige Gelenke des Fußes]
M42.16 ↔	Osteochondrose der Wirbelsäule beim Erwachsenen: Lumbalbereich	M80.18 ↔	Osteoporose mit pathologischer Fraktur nach Ovariectomie: Sonstige [Hals, Kopf, Rippen, Rumpf, Schädel, Wirbelsäule]
M42.17 ↔	Osteochondrose der Wirbelsäule beim Erwachsenen: Lumbosakralbereich	M80.19 ↔	Osteoporose mit pathologischer Fraktur nach Ovariectomie: Nicht näher bezeichnete Lokalisation
M42.18 ↔	Osteochondrose der Wirbelsäule beim Erwachsenen: Sakral- und Sakrokokzygealbereich	M80.20 ↔	Inaktivitätsosteoporose mit pathologischer Fraktur: Mehrere Lokalisationen
M42.19 ↔	Osteochondrose der Wirbelsäule beim Erwachsenen: Nicht näher bezeichnete Lokalisation	M80.21 ↔	Inaktivitätsosteoporose mit pathologischer Fraktur: Schulterregion [Klavikula, Skapula, Akromioklavikular-, Schulter-, Sternoklavikulargelenk]
M42.90 ↔	Osteochondrose der Wirbelsäule, nicht näher bezeichnet: Mehrere Lokalisationen der Wirbelsäule	M80.22 ↔	Inaktivitätsosteoporose mit pathologischer Fraktur: Oberarm [Humerus, Ellenbogengelenk]
M42.91 ↔	Osteochondrose der Wirbelsäule, nicht näher bezeichnet: Okzipito-Atlanto-Axialbereich	M80.23 ↔	Inaktivitätsosteoporose mit pathologischer Fraktur: Unterarm [Radius, Ulna, Handgelenk]
M42.92 ↔	Osteochondrose der Wirbelsäule, nicht näher bezeichnet: Zervikalbereich	M80.24 ↔	Inaktivitätsosteoporose mit pathologischer Fraktur: Hand [Finger, Handwurzel, Mittelhand, Gelenke zwischen diesen Knochen]
M42.93 ↔	Osteochondrose der Wirbelsäule, nicht näher bezeichnet: Zervikothorakalbereich	M80.25 ↔	Inaktivitätsosteoporose mit pathologischer Fraktur: Beckenregion und Oberschenkel [Becken, Femur, Gesäß, Hüfte, Hüftgelenk, Iliosakralgelenk]
M42.94 ↔	Osteochondrose der Wirbelsäule, nicht näher bezeichnet: Thorakalbereich	M80.26 ↔	Inaktivitätsosteoporose mit pathologischer Fraktur: Unterschenkel [Fibula, Tibia, Kniegelenk]
M42.95 ↔	Osteochondrose der Wirbelsäule, nicht näher bezeichnet: Thorakolumbalbereich	M80.27 ↔	Inaktivitätsosteoporose mit pathologischer Fraktur: Knöchel und Fuß [Fußwurzel, Mittelfuß, Zehen, Sprunggelenk, sonstige Gelenke des Fußes]
M42.96 ↔	Osteochondrose der Wirbelsäule, nicht näher bezeichnet: Lumbalbereich	M80.28 ↔	Inaktivitätsosteoporose mit pathologischer Fraktur: Sonstige [Hals, Kopf, Rippen, Rumpf, Schädel, Wirbelsäule]
M42.97 ↔	Osteochondrose der Wirbelsäule, nicht näher bezeichnet: Lumbosakralbereich	M80.29 ↔	Inaktivitätsosteoporose mit pathologischer Fraktur: Nicht näher bezeichnete Lokalisation
M42.98 ↔	Osteochondrose der Wirbelsäule, nicht näher bezeichnet: Sakral- und Sakrokokzygealbereich	M80.30 ↔	Osteoporose mit pathologischer Fraktur infolge Malabsorption nach chirurgischem Eingriff: Mehrere Lokalisationen
M42.99 ↔	Osteochondrose der Wirbelsäule, nicht näher bezeichnet: Nicht näher bezeichnete Lokalisation	M80.31 ↔	Osteoporose mit pathologischer Fraktur infolge Malabsorption nach chirurgischem Eingriff: Schulterregion [Klavikula, Skapula, Akromioklavikular-, Schulter-, Sternoklavikulargelenk]
M80.00 ↔	Postmenopausale Osteoporose mit pathologischer Fraktur: Mehrere Lokalisationen	M80.32 ↔	Osteoporose mit pathologischer Fraktur infolge Malabsorption nach chirurgischem Eingriff: Oberarm [Humerus, Ellenbogengelenk]
M80.01 ↔	Postmenopausale Osteoporose mit pathologischer Fraktur: Schulterregion [Klavikula, Skapula, Akromioklavikular-, Schulter-, Sternoklavikulargelenk]	M80.33 ↔	Osteoporose mit pathologischer Fraktur infolge Malabsorption nach chirurgischem Eingriff: Unterarm [Radius, Ulna, Handgelenk]
M80.02 ↔	Postmenopausale Osteoporose mit pathologischer Fraktur: Oberarm [Humerus, Ellenbogengelenk]		
M80.03 ↔	Postmenopausale Osteoporose mit pathologischer Fraktur: Unterarm [Radius, Ulna, Handgelenk]		
M80.04 ↔	Postmenopausale Osteoporose mit pathologischer Fraktur: Hand [Finger, Handwurzel, Mittelhand, Gelenke zwischen diesen Knochen]		
M80.05 ↔	Postmenopausale Osteoporose mit pathologischer Fraktur: Beckenregion und Oberschenkel [Becken, Femur, Gesäß, Hüfte, Hüftgelenk, Iliosakralgelenk]		
M80.06 ↔	Postmenopausale Osteoporose mit pathologischer Fraktur: Unterschenkel [Fibula, Tibia, Kniegelenk]		
M80.07 ↔	Postmenopausale Osteoporose mit pathologischer Fraktur: Knöchel und Fuß [Fußwurzel, Mittelfuß, Zehen, Sprunggelenk, sonstige Gelenke des Fußes]		
M80.08 ↔	Postmenopausale Osteoporose mit pathologischer Fraktur: Sonstige [Hals, Kopf, Rippen, Rumpf, Schädel, Wirbelsäule]		
M80.09 ↔	Postmenopausale Osteoporose mit pathologischer Fraktur: Nicht näher bezeichnete Lokalisation		
M80.10 ↔	Osteoporose mit pathologischer Fraktur nach Ovariectomie: Mehrere Lokalisationen		

M80.34 ↔	Osteoporose mit pathologischer Fraktur infolge Malabsorption nach chirurgischem Eingriff: Hand [Finger, Handwurzel, Mittelhand, Gelenke zwischen diesen Knochen]	M80.57 ↔	Idiopathische Osteoporose mit pathologischer Fraktur: Knöchel und Fuß [Fußwurzel, Mittelfuß, Zehen, Sprunggelenk, sonstige Gelenke des Fußes]
M80.35 ↔	Osteoporose mit pathologischer Fraktur infolge Malabsorption nach chirurgischem Eingriff: Beckenregion und Oberschenkel [Becken, Femur, Gesäß, Hüfte, Hüftgelenk, Iliosakralgelenk]	M80.58 ↔	Idiopathische Osteoporose mit pathologischer Fraktur: Sonstige [Hals, Kopf, Rippen, Rumpf, Schädel, Wirbelsäule]
M80.36 ↔	Osteoporose mit pathologischer Fraktur infolge Malabsorption nach chirurgischem Eingriff: Unterschenkel [Fibula, Tibia, Kniegelenk]	M80.59 ↔	Idiopathische Osteoporose mit pathologischer Fraktur: Nicht näher bezeichnete Lokalisation
M80.37 ↔	Osteoporose mit pathologischer Fraktur infolge Malabsorption nach chirurgischem Eingriff: Knöchel und Fuß [Fußwurzel, Mittelfuß, Zehen, Sprunggelenk, sonstige Gelenke des Fußes]	M80.80 ↔	Sonstige Osteoporose mit pathologischer Fraktur: Mehrere Lokalisationen
M80.38 ↔	Osteoporose mit pathologischer Fraktur infolge Malabsorption nach chirurgischem Eingriff: Sonstige [Hals, Kopf, Rippen, Rumpf, Schädel, Wirbelsäule]	M80.81 ↔	Sonstige Osteoporose mit pathologischer Fraktur: Schulterregion [Klavikula, Skapula, Akromioklavikular-, Schulter-, Sternoklavikulargelenk]
M80.39 ↔	Osteoporose mit pathologischer Fraktur infolge Malabsorption nach chirurgischem Eingriff: Nicht näher bezeichnete Lokalisation	M80.82 ↔	Sonstige Osteoporose mit pathologischer Fraktur: Oberarm [Humerus, Ellenbogengelenk]
M80.40 ↔	Arzneimittelinduzierte Osteoporose mit pathologischer Fraktur: Mehrere Lokalisationen	M80.83 ↔	Sonstige Osteoporose mit pathologischer Fraktur: Unterarm [Radius, Ulna, Handgelenk]
M80.41 ↔	Arzneimittelinduzierte Osteoporose mit pathologischer Fraktur: Schulterregion [Klavikula, Skapula, Akromioklavikular-, Schulter-, Sternoklavikulargelenk]	M80.84 ↔	Sonstige Osteoporose mit pathologischer Fraktur: Hand [Finger, Handwurzel, Mittelhand, Gelenke zwischen diesen Knochen]
M80.42 ↔	Arzneimittelinduzierte Osteoporose mit pathologischer Fraktur: Oberarm [Humerus, Ellenbogengelenk]	M80.85 ↔	Sonstige Osteoporose mit pathologischer Fraktur: Beckenregion und Oberschenkel [Becken, Femur, Gesäß, Hüfte, Hüftgelenk, Iliosakralgelenk]
M80.43 ↔	Arzneimittelinduzierte Osteoporose mit pathologischer Fraktur: Unterarm [Radius, Ulna, Handgelenk]	M80.86 ↔	Sonstige Osteoporose mit pathologischer Fraktur: Unterschenkel [Fibula, Tibia, Kniegelenk]
M80.44 ↔	Arzneimittelinduzierte Osteoporose mit pathologischer Fraktur: Hand [Finger, Handwurzel, Mittelhand, Gelenke zwischen diesen Knochen]	M80.87 ↔	Sonstige Osteoporose mit pathologischer Fraktur: Knöchel und Fuß [Fußwurzel, Mittelfuß, Zehen, Sprunggelenk, sonstige Gelenke des Fußes]
M80.45 ↔	Arzneimittelinduzierte Osteoporose mit pathologischer Fraktur: Beckenregion und Oberschenkel [Becken, Femur, Gesäß, Hüfte, Hüftgelenk, Iliosakralgelenk]	M80.88 ↔	Sonstige Osteoporose mit pathologischer Fraktur: Sonstige [Hals, Kopf, Rippen, Rumpf, Schädel, Wirbelsäule]
M80.46 ↔	Arzneimittelinduzierte Osteoporose mit pathologischer Fraktur: Unterschenkel [Fibula, Tibia, Kniegelenk]	M80.89 ↔	Sonstige Osteoporose mit pathologischer Fraktur: Nicht näher bezeichnete Lokalisation
M80.47 ↔	Arzneimittelinduzierte Osteoporose mit pathologischer Fraktur: Knöchel und Fuß [Fußwurzel, Mittelfuß, Zehen, Sprunggelenk, sonstige Gelenke des Fußes]	M80.90 ↔	Nicht näher bezeichnete Osteoporose mit pathologischer Fraktur: Mehrere Lokalisationen
M80.48 ↔	Arzneimittelinduzierte Osteoporose mit pathologischer Fraktur: Sonstige [Hals, Kopf, Rippen, Rumpf, Schädel, Wirbelsäule]	M80.91 ↔	Nicht näher bezeichnete Osteoporose mit pathologischer Fraktur: Schulterregion [Klavikula, Skapula, Akromioklavikular-, Schulter-, Sternoklavikulargelenk]
M80.49 ↔	Arzneimittelinduzierte Osteoporose mit pathologischer Fraktur: Nicht näher bezeichnete Lokalisation	M80.92 ↔	Nicht näher bezeichnete Osteoporose mit pathologischer Fraktur: Oberarm [Humerus, Ellenbogengelenk]
M80.50 ↔	Idiopathische Osteoporose mit pathologischer Fraktur: Mehrere Lokalisationen	M80.93 ↔	Nicht näher bezeichnete Osteoporose mit pathologischer Fraktur: Unterarm [Radius, Ulna, Handgelenk]
M80.51 ↔	Idiopathische Osteoporose mit pathologischer Fraktur: Schulterregion [Klavikula, Skapula, Akromioklavikular-, Schulter-, Sternoklavikulargelenk]	M80.94 ↔	Nicht näher bezeichnete Osteoporose mit pathologischer Fraktur: Hand [Finger, Handwurzel, Mittelhand, Gelenke zwischen diesen Knochen]
M80.52 ↔	Idiopathische Osteoporose mit pathologischer Fraktur: Oberarm [Humerus, Ellenbogengelenk]	M80.95 ↔	Nicht näher bezeichnete Osteoporose mit pathologischer Fraktur: Beckenregion und Oberschenkel [Becken, Femur, Gesäß, Hüfte, Hüftgelenk, Iliosakralgelenk]
M80.53 ↔	Idiopathische Osteoporose mit pathologischer Fraktur: Unterarm [Radius, Ulna, Handgelenk]	M80.96 ↔	Nicht näher bezeichnete Osteoporose mit pathologischer Fraktur: Unterschenkel [Fibula, Tibia, Kniegelenk]
M80.54 ↔	Idiopathische Osteoporose mit pathologischer Fraktur: Hand [Finger, Handwurzel, Mittelhand, Gelenke zwischen diesen Knochen]	M80.97 ↔	Nicht näher bezeichnete Osteoporose mit pathologischer Fraktur: Knöchel und Fuß [Fußwurzel, Mittelfuß, Zehen, Sprunggelenk, sonstige Gelenke des Fußes]
M80.55 ↔	Idiopathische Osteoporose mit pathologischer Fraktur: Beckenregion und Oberschenkel [Becken, Femur, Gesäß, Hüfte, Hüftgelenk, Iliosakralgelenk]	M80.98 ↔	Nicht näher bezeichnete Osteoporose mit pathologischer Fraktur: Sonstige [Hals, Kopf, Rippen, Rumpf, Schädel, Wirbelsäule]
M80.56 ↔	Idiopathische Osteoporose mit pathologischer Fraktur: Unterschenkel [Fibula, Tibia, Kniegelenk]	M80.99 ↔	Nicht näher bezeichnete Osteoporose mit pathologischer Fraktur: Nicht näher bezeichnete Lokalisation
		M81.00 ↔	Postmenopausale Osteoporose: Mehrere Lokalisationen
		M81.01 ↔	Postmenopausale Osteoporose: Schulterregion [Klavikula, Skapula, Akromioklavikular-, Schulter-, Sternoklavikulargelenk]

M81.02 ↔	Postmenopausale Osteoporose: Oberarm [Humerus, Ellenbogengelenk]	M81.32 ↔	Osteoporose infolge Malabsorption nach chirurgischem Eingriff: Oberarm [Humerus, Ellenbogengelenk]
M81.03 ↔	Postmenopausale Osteoporose: Unterarm [Radius, Ulna, Handgelenk]	M81.33 ↔	Osteoporose infolge Malabsorption nach chirurgischem Eingriff: Unterarm [Radius, Ulna, Handgelenk]
M81.04 ↔	Postmenopausale Osteoporose: Hand [Finger, Handwurzel, Mittelhand, Gelenke zwischen diesen Knochen]	M81.34 ↔	Osteoporose infolge Malabsorption nach chirurgischem Eingriff: Hand [Finger, Handwurzel, Mittelhand, Gelenke zwischen diesen Knochen]
M81.05 ↔	Postmenopausale Osteoporose: Beckenregion und Oberschenkel [Becken, Femur, Gesäß, Hüfte, Hüftgelenk, Iliosakralgelenk]	M81.35 ↔	Osteoporose infolge Malabsorption nach chirurgischem Eingriff: Beckenregion und Oberschenkel [Becken, Femur, Gesäß, Hüfte, Hüftgelenk, Iliosakralgelenk]
M81.06 ↔	Postmenopausale Osteoporose: Unterschenkel [Fibula, Tibia, Kniegelenk]	M81.36 ↔	Osteoporose infolge Malabsorption nach chirurgischem Eingriff: Unterschenkel [Fibula, Tibia, Kniegelenk]
M81.07 ↔	Postmenopausale Osteoporose: Knöchel und Fuß [Fußwurzel, Mittelfuß, Zehen, Sprunggelenk, sonstige Gelenke des Fußes]	M81.37 ↔	Osteoporose infolge Malabsorption nach chirurgischem Eingriff: Knöchel und Fuß [Fußwurzel, Mittelfuß, Zehen, Sprunggelenk, sonstige Gelenke des Fußes]
M81.08 ↔	Postmenopausale Osteoporose: Sonstige [Hals, Kopf, Rippen, Rumpf, Schädel, Wirbelsäule]	M81.38 ↔	Osteoporose infolge Malabsorption nach chirurgischem Eingriff: Sonstige [Hals, Kopf, Rippen, Rumpf, Schädel, Wirbelsäule]
M81.09 ↔	Postmenopausale Osteoporose: Nicht näher bezeichnete Lokalisation	M81.39 ↔	Osteoporose infolge Malabsorption nach chirurgischem Eingriff: Nicht näher bezeichnete Lokalisation
M81.10 ↔	Osteoporose nach Ovariectomie: Mehrere Lokalisationen	M81.40 ↔	Arzneimittelinduzierte Osteoporose: Mehrere Lokalisationen
M81.11 ↔	Osteoporose nach Ovariectomie: Schulterregion [Klavikula, Skapula, Akromioklavikular-, Schulter-, Sternoklavikulargelenk]	M81.41 ↔	Arzneimittelinduzierte Osteoporose: Schulterregion [Klavikula, Skapula, Akromioklavikular-, Schulter-, Sternoklavikulargelenk]
M81.12 ↔	Osteoporose nach Ovariectomie: Oberarm [Humerus, Ellenbogengelenk]	M81.42 ↔	Arzneimittelinduzierte Osteoporose: Oberarm [Humerus, Ellenbogengelenk]
M81.13 ↔	Osteoporose nach Ovariectomie: Unterarm [Radius, Ulna, Handgelenk]	M81.43 ↔	Arzneimittelinduzierte Osteoporose: Unterarm [Radius, Ulna, Handgelenk]
M81.14 ↔	Osteoporose nach Ovariectomie: Hand [Finger, Handwurzel, Mittelhand, Gelenke zwischen diesen Knochen]	M81.44 ↔	Arzneimittelinduzierte Osteoporose: Hand [Finger, Handwurzel, Mittelhand, Gelenke zwischen diesen Knochen]
M81.15 ↔	Osteoporose nach Ovariectomie: Beckenregion und Oberschenkel [Becken, Femur, Gesäß, Hüfte, Hüftgelenk, Iliosakralgelenk]	M81.45 ↔	Arzneimittelinduzierte Osteoporose: Beckenregion und Oberschenkel [Becken, Femur, Gesäß, Hüfte, Hüftgelenk, Iliosakralgelenk]
M81.16 ↔	Osteoporose nach Ovariectomie: Unterschenkel [Fibula, Tibia, Kniegelenk]	M81.46 ↔	Arzneimittelinduzierte Osteoporose: Unterschenkel [Fibula, Tibia, Kniegelenk]
M81.17 ↔	Osteoporose nach Ovariectomie: Knöchel und Fuß [Fußwurzel, Mittelfuß, Zehen, Sprunggelenk, sonstige Gelenke des Fußes]	M81.47 ↔	Arzneimittelinduzierte Osteoporose: Knöchel und Fuß [Fußwurzel, Mittelfuß, Zehen, Sprunggelenk, sonstige Gelenke des Fußes]
M81.18 ↔	Osteoporose nach Ovariectomie: Sonstige [Hals, Kopf, Rippen, Rumpf, Schädel, Wirbelsäule]	M81.48 ↔	Arzneimittelinduzierte Osteoporose: Sonstige [Hals, Kopf, Rippen, Rumpf, Schädel, Wirbelsäule]
M81.19 ↔	Osteoporose nach Ovariectomie: Nicht näher bezeichnete Lokalisation	M81.49 ↔	Arzneimittelinduzierte Osteoporose: Nicht näher bezeichnete Lokalisation
M81.20 ↔	Inaktivitätsosteoporose: Mehrere Lokalisationen	M81.50 ↔	Idiopathische Osteoporose: Mehrere Lokalisationen
M81.21 ↔	Inaktivitätsosteoporose: Schulterregion [Klavikula, Skapula, Akromioklavikular-, Schulter-, Sternoklavikulargelenk]	M81.51 ↔	Idiopathische Osteoporose: Schulterregion [Klavikula, Skapula, Akromioklavikular-, Schulter-, Sternoklavikulargelenk]
M81.22 ↔	Inaktivitätsosteoporose: Oberarm [Humerus, Ellenbogengelenk]	M81.52 ↔	Idiopathische Osteoporose: Oberarm [Humerus, Ellenbogengelenk]
M81.23 ↔	Inaktivitätsosteoporose: Unterarm [Radius, Ulna, Handgelenk]	M81.53 ↔	Idiopathische Osteoporose: Unterarm [Radius, Ulna, Handgelenk]
M81.24 ↔	Inaktivitätsosteoporose: Hand [Finger, Handwurzel, Mittelhand, Gelenke zwischen diesen Knochen]	M81.54 ↔	Idiopathische Osteoporose: Hand [Finger, Handwurzel, Mittelhand, Gelenke zwischen diesen Knochen]
M81.25 ↔	Inaktivitätsosteoporose: Beckenregion und Oberschenkel [Becken, Femur, Gesäß, Hüfte, Hüftgelenk, Iliosakralgelenk]	M81.55 ↔	Idiopathische Osteoporose: Beckenregion und Oberschenkel [Becken, Femur, Gesäß, Hüfte, Hüftgelenk, Iliosakralgelenk]
M81.26 ↔	Inaktivitätsosteoporose: Unterschenkel [Fibula, Tibia, Kniegelenk]	M81.56 ↔	Idiopathische Osteoporose: Unterschenkel [Fibula, Tibia, Kniegelenk]
M81.27 ↔	Inaktivitätsosteoporose: Knöchel und Fuß [Fußwurzel, Mittelfuß, Zehen, Sprunggelenk, sonstige Gelenke des Fußes]	M81.57 ↔	Idiopathische Osteoporose: Knöchel und Fuß [Fußwurzel, Mittelfuß, Zehen, Sprunggelenk, sonstige Gelenke des Fußes]
M81.28 ↔	Inaktivitätsosteoporose: Sonstige [Hals, Kopf, Rippen, Rumpf, Schädel, Wirbelsäule]	M81.58 ↔	Idiopathische Osteoporose: Sonstige [Hals, Kopf, Rippen, Rumpf, Schädel, Wirbelsäule]
M81.29 ↔	Inaktivitätsosteoporose: Nicht näher bezeichnete Lokalisation		
M81.30 ↔	Osteoporose infolge Malabsorption nach chirurgischem Eingriff: Mehrere Lokalisationen		
M81.31 ↔	Osteoporose infolge Malabsorption nach chirurgischem Eingriff: Schulterregion [Klavikula, Skapula, Akromioklavikular-, Schulter-, Sternoklavikulargelenk]		

M81.59 ↔	Idiopathische Osteoporose: Nicht näher bezeichnete Lokalisation	M83.04 ↔	Osteomalazie im Wochenbett: Hand [Finger, Handwurzel, Mittelhand, Gelenke zwischen diesen Knochen]
M81.60 ↔	Lokalisierte Osteoporose [Lequesne]: Mehrere Lokalisationen	M83.05 ↔	Osteomalazie im Wochenbett: Beckenregion und Oberschenkel [Becken, Femur, Gesäß, Hüfte, Hüftgelenk, Iliosakralgelenk]
M81.65 ↔	Lokalisierte Osteoporose [Lequesne]: Beckenregion und Oberschenkel [Becken, Femur, Gesäß, Hüfte, Hüftgelenk, Iliosakralgelenk]	M83.06 ↔	Osteomalazie im Wochenbett: Unterschenkel [Fibula, Tibia, Kniegelenk]
M81.66 ↔	Lokalisierte Osteoporose [Lequesne]: Unterschenkel [Fibula, Tibia, Kniegelenk]	M83.07 ↔	Osteomalazie im Wochenbett: Knöchel und Fuß [Fußwurzel, Mittelfuß, Zehen, Sprunggelenk, sonstige Gelenke des Fußes]
M81.67 ↔	Lokalisierte Osteoporose [Lequesne]: Knöchel und Fuß [Fußwurzel, Mittelfuß, Zehen, Sprunggelenk, sonstige Gelenke des Fußes]	M83.08 ↔	Osteomalazie im Wochenbett: Sonstige [Hals, Kopf, Rippen, Rumpf, Schädel, Wirbelsäule]
M81.69 ↔	Lokalisierte Osteoporose [Lequesne]: Nicht näher bezeichnete Lokalisation	M83.09 ↔	Osteomalazie im Wochenbett: Nicht näher bezeichnete Lokalisation
M81.80 ↔	Sonstige Osteoporose: Mehrere Lokalisationen	M83.10 ↔	Senile Osteomalazie: Mehrere Lokalisationen
M81.81 ↔	Sonstige Osteoporose: Schulterregion [Klavikula, Skapula, Akromioklavikular-, Schulter-, Sternoklavikulargelenk]	M83.11 ↔	Senile Osteomalazie: Schulterregion [Klavikula, Skapula, Akromioklavikular-, Schulter-, Sternoklavikulargelenk]
M81.82 ↔	Sonstige Osteoporose: Oberarm [Humerus, Ellenbogengelenk]	M83.12 ↔	Senile Osteomalazie: Oberarm [Humerus, Ellenbogengelenk]
M81.83 ↔	Sonstige Osteoporose: Unterarm [Radius, Ulna, Handgelenk]	M83.13 ↔	Senile Osteomalazie: Unterarm [Radius, Ulna, Handgelenk]
M81.84 ↔	Sonstige Osteoporose: Hand [Finger, Handwurzel, Mittelhand, Gelenke zwischen diesen Knochen]	M83.14 ↔	Senile Osteomalazie: Hand [Finger, Handwurzel, Mittelhand, Gelenke zwischen diesen Knochen]
M81.85 ↔	Sonstige Osteoporose: Beckenregion und Oberschenkel [Becken, Femur, Gesäß, Hüfte, Hüftgelenk, Iliosakralgelenk]	M83.15 ↔	Senile Osteomalazie: Beckenregion und Oberschenkel [Becken, Femur, Gesäß, Hüfte, Hüftgelenk, Iliosakralgelenk]
M81.86 ↔	Sonstige Osteoporose: Unterschenkel [Fibula, Tibia, Kniegelenk]	M83.16 ↔	Senile Osteomalazie: Unterschenkel [Fibula, Tibia, Kniegelenk]
M81.87 ↔	Sonstige Osteoporose: Knöchel und Fuß [Fußwurzel, Mittelfuß, Zehen, Sprunggelenk, sonstige Gelenke des Fußes]	M83.17 ↔	Senile Osteomalazie: Knöchel und Fuß [Fußwurzel, Mittelfuß, Zehen, Sprunggelenk, sonstige Gelenke des Fußes]
M81.88 ↔	Sonstige Osteoporose: Sonstige [Hals, Kopf, Rippen, Rumpf, Schädel, Wirbelsäule]	M83.18 ↔	Senile Osteomalazie: Sonstige [Hals, Kopf, Rippen, Rumpf, Schädel, Wirbelsäule]
M81.89 ↔	Sonstige Osteoporose: Nicht näher bezeichnete Lokalisation	M83.19 ↔	Senile Osteomalazie: Nicht näher bezeichnete Lokalisation
M81.90 ↔	Osteoporose, nicht näher bezeichnet: Mehrere Lokalisationen	M83.20 ↔	Osteomalazie im Erwachsenenalter durch Malabsorption: Mehrere Lokalisationen
M81.91 ↔	Osteoporose, nicht näher bezeichnet: Schulterregion [Klavikula, Skapula, Akromioklavikular-, Schulter-, Sternoklavikulargelenk]	M83.21 ↔	Osteomalazie im Erwachsenenalter durch Malabsorption: Schulterregion [Klavikula, Skapula, Akromioklavikular-, Schulter-, Sternoklavikulargelenk]
M81.92 ↔	Osteoporose, nicht näher bezeichnet: Oberarm [Humerus, Ellenbogengelenk]	M83.22 ↔	Osteomalazie im Erwachsenenalter durch Malabsorption: Oberarm [Humerus, Ellenbogengelenk]
M81.93 ↔	Osteoporose, nicht näher bezeichnet: Unterarm [Radius, Ulna, Handgelenk]	M83.23 ↔	Osteomalazie im Erwachsenenalter durch Malabsorption: Unterarm [Radius, Ulna, Handgelenk]
M81.94 ↔	Osteoporose, nicht näher bezeichnet: Hand [Finger, Handwurzel, Mittelhand, Gelenke zwischen diesen Knochen]	M83.24 ↔	Osteomalazie im Erwachsenenalter durch Malabsorption: Hand [Finger, Handwurzel, Mittelhand, Gelenke zwischen diesen Knochen]
M81.95 ↔	Osteoporose, nicht näher bezeichnet: Beckenregion und Oberschenkel [Becken, Femur, Gesäß, Hüfte, Hüftgelenk, Iliosakralgelenk]	M83.25 ↔	Osteomalazie im Erwachsenenalter durch Malabsorption: Beckenregion und Oberschenkel [Becken, Femur, Gesäß, Hüfte, Hüftgelenk, Iliosakralgelenk]
M81.96 ↔	Osteoporose, nicht näher bezeichnet: Unterschenkel [Fibula, Tibia, Kniegelenk]	M83.26 ↔	Osteomalazie im Erwachsenenalter durch Malabsorption: Unterschenkel [Fibula, Tibia, Kniegelenk]
M81.97 ↔	Osteoporose, nicht näher bezeichnet: Knöchel und Fuß [Fußwurzel, Mittelfuß, Zehen, Sprunggelenk, sonstige Gelenke des Fußes]	M83.27 ↔	Osteomalazie im Erwachsenenalter durch Malabsorption: Knöchel und Fuß [Fußwurzel, Mittelfuß, Zehen, Sprunggelenk, sonstige Gelenke des Fußes]
M81.98 ↔	Osteoporose, nicht näher bezeichnet: Sonstige [Hals, Kopf, Rippen, Rumpf, Schädel, Wirbelsäule]	M83.28 ↔	Osteomalazie im Erwachsenenalter durch Malabsorption: Sonstige [Hals, Kopf, Rippen, Rumpf, Schädel, Wirbelsäule]
M81.99 ↔	Osteoporose, nicht näher bezeichnet: Nicht näher bezeichnete Lokalisation	M83.29 ↔	Osteomalazie im Erwachsenenalter durch Malabsorption: Nicht näher bezeichnete Lokalisation
M83.00 ↔	Osteomalazie im Wochenbett: Mehrere Lokalisationen	M83.30 ↔	Osteomalazie im Erwachsenenalter durch Fehl- oder Mangelernährung: Mehrere Lokalisationen
M83.01 ↔	Osteomalazie im Wochenbett: Schulterregion [Klavikula, Skapula, Akromioklavikular-, Schulter-, Sternoklavikulargelenk]		
M83.02 ↔	Osteomalazie im Wochenbett: Oberarm [Humerus, Ellenbogengelenk]		
M83.03 ↔	Osteomalazie im Wochenbett: Unterarm [Radius, Ulna, Handgelenk]		

M83.31 ↔	Osteomalazie im Erwachsenenalter durch Fehl- oder Mangelernährung: Schulterregion [Klavikula, Skapula, Akromioklavikular-, Schulter-, Sternoklavikulargelenk]	M83.56 ↔	Sonstige arzneimittelinduzierte Osteomalazie bei Erwachsenen: Unterschenkel [Fibula, Tibia, Kniegelenk]
M83.32 ↔	Osteomalazie im Erwachsenenalter durch Fehl- oder Mangelernährung: Oberarm [Humerus, Ellenbogengelenk]	M83.57 ↔	Sonstige arzneimittelinduzierte Osteomalazie bei Erwachsenen: Knöchel und Fuß [Fußwurzel, Mittelfuß, Zehen, Sprunggelenk, sonstige Gelenke des Fußes]
M83.33 ↔	Osteomalazie im Erwachsenenalter durch Fehl- oder Mangelernährung: Unterarm [Radius, Ulna, Handgelenk]	M83.58 ↔	Sonstige arzneimittelinduzierte Osteomalazie bei Erwachsenen: Sonstige [Hals, Kopf, Rippen, Rumpf, Schädel, Wirbelsäule]
M83.34 ↔	Osteomalazie im Erwachsenenalter durch Fehl- oder Mangelernährung: Hand [Finger, Handwurzel, Mittelhand, Gelenke zwischen diesen Knochen]	M83.59 ↔	Sonstige arzneimittelinduzierte Osteomalazie bei Erwachsenen: Nicht näher bezeichnete Lokalisation
M83.35 ↔	Osteomalazie im Erwachsenenalter durch Fehl- oder Mangelernährung: Beckenregion und Oberschenkel [Becken, Femur, Gesäß, Hüfte, Hüftgelenk, Iliosakralgelenk]	M83.80 ↔	Sonstige Osteomalazie im Erwachsenenalter: Mehrere Lokalisationen
M83.36 ↔	Osteomalazie im Erwachsenenalter durch Fehl- oder Mangelernährung: Unterschenkel [Fibula, Tibia, Kniegelenk]	M83.81 ↔	Sonstige Osteomalazie im Erwachsenenalter: Schulterregion [Klavikula, Skapula, Akromioklavikular-, Schulter-, Sternoklavikulargelenk]
M83.37 ↔	Osteomalazie im Erwachsenenalter durch Fehl- oder Mangelernährung: Knöchel und Fuß [Fußwurzel, Mittelfuß, Zehen, Sprunggelenk, sonstige Gelenke des Fußes]	M83.82 ↔	Sonstige Osteomalazie im Erwachsenenalter: Oberarm [Humerus, Ellenbogengelenk]
M83.38 ↔	Osteomalazie im Erwachsenenalter durch Fehl- oder Mangelernährung: Sonstige [Hals, Kopf, Rippen, Rumpf, Schädel, Wirbelsäule]	M83.83 ↔	Sonstige Osteomalazie im Erwachsenenalter: Unterarm [Radius, Ulna, Handgelenk]
M83.39 ↔	Osteomalazie im Erwachsenenalter durch Fehl- oder Mangelernährung: Nicht näher bezeichnete Lokalisation	M83.84 ↔	Sonstige Osteomalazie im Erwachsenenalter: Hand [Finger, Handwurzel, Mittelhand, Gelenke zwischen diesen Knochen]
M83.40 ↔	Aluminiumosteopathie: Mehrere Lokalisationen	M83.85 ↔	Sonstige Osteomalazie im Erwachsenenalter: Beckenregion und Oberschenkel [Becken, Femur, Gesäß, Hüfte, Hüftgelenk, Iliosakralgelenk]
M83.41 ↔	Aluminiumosteopathie: Schulterregion [Klavikula, Skapula, Akromioklavikular-, Schulter-, Sternoklavikulargelenk]	M83.86 ↔	Sonstige Osteomalazie im Erwachsenenalter: Unterschenkel [Fibula, Tibia, Kniegelenk]
M83.42 ↔	Aluminiumosteopathie: Oberarm [Humerus, Ellenbogengelenk]	M83.87 ↔	Sonstige Osteomalazie im Erwachsenenalter: Knöchel und Fuß [Fußwurzel, Mittelfuß, Zehen, Sprunggelenk, sonstige Gelenke des Fußes]
M83.43 ↔	Aluminiumosteopathie: Unterarm [Radius, Ulna, Handgelenk]	M83.88 ↔	Sonstige Osteomalazie im Erwachsenenalter: Sonstige [Hals, Kopf, Rippen, Rumpf, Schädel, Wirbelsäule]
M83.44 ↔	Aluminiumosteopathie: Hand [Finger, Handwurzel, Mittelhand, Gelenke zwischen diesen Knochen]	M83.89 ↔	Sonstige Osteomalazie im Erwachsenenalter: Nicht näher bezeichnete Lokalisation
M83.45 ↔	Aluminiumosteopathie: Beckenregion und Oberschenkel [Becken, Femur, Gesäß, Hüfte, Hüftgelenk, Iliosakralgelenk]	M83.90 ↔	Osteomalazie im Erwachsenenalter, nicht näher bezeichnet: Mehrere Lokalisationen
M83.46 ↔	Aluminiumosteopathie: Unterschenkel [Fibula, Tibia, Kniegelenk]	M83.91 ↔	Osteomalazie im Erwachsenenalter, nicht näher bezeichnet: Schulterregion [Klavikula, Skapula, Akromioklavikular-, Schulter-, Sternoklavikulargelenk]
M83.47 ↔	Aluminiumosteopathie: Knöchel und Fuß [Fußwurzel, Mittelfuß, Zehen, Sprunggelenk, sonstige Gelenke des Fußes]	M83.92 ↔	Osteomalazie im Erwachsenenalter, nicht näher bezeichnet: Oberarm [Humerus, Ellenbogengelenk]
M83.48 ↔	Aluminiumosteopathie: Sonstige [Hals, Kopf, Rippen, Rumpf, Schädel, Wirbelsäule]	M83.93 ↔	Osteomalazie im Erwachsenenalter, nicht näher bezeichnet: Unterarm [Radius, Ulna, Handgelenk]
M83.49 ↔	Aluminiumosteopathie: Nicht näher bezeichnete Lokalisation	M83.94 ↔	Osteomalazie im Erwachsenenalter, nicht näher bezeichnet: Hand [Finger, Handwurzel, Mittelhand, Gelenke zwischen diesen Knochen]
M83.50 ↔	Sonstige arzneimittelinduzierte Osteomalazie bei Erwachsenen: Mehrere Lokalisationen	M83.95 ↔	Osteomalazie im Erwachsenenalter, nicht näher bezeichnet: Beckenregion und Oberschenkel [Becken, Femur, Gesäß, Hüfte, Hüftgelenk, Iliosakralgelenk]
M83.51 ↔	Sonstige arzneimittelinduzierte Osteomalazie bei Erwachsenen: Schulterregion [Klavikula, Skapula, Akromioklavikular-, Schulter-, Sternoklavikulargelenk]	M83.96 ↔	Osteomalazie im Erwachsenenalter, nicht näher bezeichnet: Unterschenkel [Fibula, Tibia, Kniegelenk]
M83.52 ↔	Sonstige arzneimittelinduzierte Osteomalazie bei Erwachsenen: Oberarm [Humerus, Ellenbogengelenk]	M83.97 ↔	Osteomalazie im Erwachsenenalter, nicht näher bezeichnet: Knöchel und Fuß [Fußwurzel, Mittelfuß, Zehen, Sprunggelenk, sonstige Gelenke des Fußes]
M83.53 ↔	Sonstige arzneimittelinduzierte Osteomalazie bei Erwachsenen: Unterarm [Radius, Ulna, Handgelenk]	M83.98 ↔	Osteomalazie im Erwachsenenalter, nicht näher bezeichnet: Sonstige [Hals, Kopf, Rippen, Rumpf, Schädel, Wirbelsäule]
M83.54 ↔	Sonstige arzneimittelinduzierte Osteomalazie bei Erwachsenen: Hand [Finger, Handwurzel, Mittelhand, Gelenke zwischen diesen Knochen]	M83.99 ↔	Osteomalazie im Erwachsenenalter, nicht näher bezeichnet: Nicht näher bezeichnete Lokalisation
M83.55 ↔	Sonstige arzneimittelinduzierte Osteomalazie bei Erwachsenen: Beckenregion und Oberschenkel [Becken, Femur, Gesäß, Hüfte, Hüftgelenk, Iliosakralgelenk]	M85.00 ↔	Fibröse Dysplasie (monostotisch): Mehrere Lokalisationen
		M85.01 ↔	Fibröse Dysplasie (monostotisch): Schulterregion [Klavikula, Skapula, Akromioklavikular-, Schulter-, Sternoklavikulargelenk]

M85.02 ↔	Fibröse Dysplasie (monostotisch): Oberarm [Humerus, Ellenbogengelenk]	M85.53 ↔	Aneurysmatische Knochenzyste: Unterarm [Radius, Ulna, Handgelenk]
M85.03 ↔	Fibröse Dysplasie (monostotisch): Unterarm [Radius, Ulna, Handgelenk]	M85.54 ↔	Aneurysmatische Knochenzyste: Hand [Finger, Handwurzel, Mittelhand, Gelenke zwischen diesen Knochen]
M85.04 ↔	Fibröse Dysplasie (monostotisch): Hand [Finger, Handwurzel, Mittelhand, Gelenke zwischen diesen Knochen]	M85.55 ↔	Aneurysmatische Knochenzyste: Beckenregion und Oberschenkel [Becken, Femur, Gesäß, Hüfte, Hüftgelenk, Iliosakralgelenk]
M85.05 ↔	Fibröse Dysplasie (monostotisch): Beckenregion und Oberschenkel [Becken, Femur, Gesäß, Hüfte, Hüftgelenk, Iliosakralgelenk]	M85.56 ↔	Aneurysmatische Knochenzyste: Unterschenkel [Fibula, Tibia, Kniegelenk]
M85.06 ↔	Fibröse Dysplasie (monostotisch): Unterschenkel [Fibula, Tibia, Kniegelenk]	M85.57 ↔	Aneurysmatische Knochenzyste: Knöchel und Fuß [Fußwurzel, Mittelfuß, Zehen, Sprunggelenk, sonstige Gelenke des Fußes]
M85.07 ↔	Fibröse Dysplasie (monostotisch): Knöchel und Fuß [Fußwurzel, Mittelfuß, Zehen, Sprunggelenk, sonstige Gelenke des Fußes]	M85.58 ↔	Aneurysmatische Knochenzyste: Sonstige [Hals, Kopf, Rippen, Rumpf, Schädel, Wirbelsäule]
M85.08 ↔	Fibröse Dysplasie (monostotisch): Sonstige [Hals, Kopf, Rippen, Rumpf, Schädel, Wirbelsäule]	M85.59 ↔	Aneurysmatische Knochenzyste: Nicht näher bezeichnete Lokalisation
M85.09 ↔	Fibröse Dysplasie (monostotisch): Nicht näher bezeichnete Lokalisation	M85.60 ↔	Sonstige Knochenzyste: Mehrere Lokalisationen
M85.30 ↔	Ostitis condensans: Mehrere Lokalisationen	M85.61 ↔	Sonstige Knochenzyste: Schulterregion [Klavikula, Skapula, Akromioklavikular-, Schulter-, Sternoklavikulargelenk]
M85.31 ↔	Ostitis condensans: Schulterregion [Klavikula, Skapula, Akromioklavikular-, Schulter-, Sternoklavikulargelenk]	M85.62 ↔	Sonstige Knochenzyste: Oberarm [Humerus, Ellenbogengelenk]
M85.32 ↔	Ostitis condensans: Oberarm [Humerus, Ellenbogengelenk]	M85.63 ↔	Sonstige Knochenzyste: Unterarm [Radius, Ulna, Handgelenk]
M85.33 ↔	Ostitis condensans: Unterarm [Radius, Ulna, Handgelenk]	M85.64 ↔	Sonstige Knochenzyste: Hand [Finger, Handwurzel, Mittelhand, Gelenke zwischen diesen Knochen]
M85.34 ↔	Ostitis condensans: Hand [Finger, Handwurzel, Mittelhand, Gelenke zwischen diesen Knochen]	M85.65 ↔	Sonstige Knochenzyste: Beckenregion und Oberschenkel [Becken, Femur, Gesäß, Hüfte, Hüftgelenk, Iliosakralgelenk]
M85.35 ↔	Ostitis condensans: Beckenregion und Oberschenkel [Becken, Femur, Gesäß, Hüfte, Hüftgelenk, Iliosakralgelenk]	M85.66 ↔	Sonstige Knochenzyste: Unterschenkel [Fibula, Tibia, Kniegelenk]
M85.36 ↔	Ostitis condensans: Unterschenkel [Fibula, Tibia, Kniegelenk]	M85.67 ↔	Sonstige Knochenzyste: Knöchel und Fuß [Fußwurzel, Mittelfuß, Zehen, Sprunggelenk, sonstige Gelenke des Fußes]
M85.37 ↔	Ostitis condensans: Knöchel und Fuß [Fußwurzel, Mittelfuß, Zehen, Sprunggelenk, sonstige Gelenke des Fußes]	M85.68 ↔	Sonstige Knochenzyste: Sonstige [Hals, Kopf, Rippen, Rumpf, Schädel, Wirbelsäule]
M85.38 ↔	Ostitis condensans: Sonstige [Hals, Kopf, Rippen, Rumpf, Schädel, Wirbelsäule]	M85.69 ↔	Sonstige Knochenzyste: Nicht näher bezeichnete Lokalisation
M85.39 ↔	Ostitis condensans: Nicht näher bezeichnete Lokalisation	M87.00 ↔	Idiopathische aseptische Knochennekrose: Mehrere Lokalisationen
M85.40 ↔	Solitäre Knochenzyste: Mehrere Lokalisationen	M87.01 ↔	Idiopathische aseptische Knochennekrose: Schulterregion [Klavikula, Skapula, Akromioklavikular-, Schulter-, Sternoklavikulargelenk]
M85.41 ↔	Solitäre Knochenzyste: Schulterregion [Klavikula, Skapula, Akromioklavikular-, Schulter-, Sternoklavikulargelenk]	M87.02 ↔	Idiopathische aseptische Knochennekrose: Oberarm [Humerus, Ellenbogengelenk]
M85.42 ↔	Solitäre Knochenzyste: Oberarm [Humerus, Ellenbogengelenk]	M87.03 ↔	Idiopathische aseptische Knochennekrose: Unterarm [Radius, Ulna, Handgelenk]
M85.43 ↔	Solitäre Knochenzyste: Unterarm [Radius, Ulna, Handgelenk]	M87.04 ↔	Idiopathische aseptische Knochennekrose: Hand [Finger, Handwurzel, Mittelhand, Gelenke zwischen diesen Knochen]
M85.44 ↔	Solitäre Knochenzyste: Hand [Finger, Handwurzel, Mittelhand, Gelenke zwischen diesen Knochen]	M87.05 ↔	Idiopathische aseptische Knochennekrose: Beckenregion und Oberschenkel [Becken, Femur, Gesäß, Hüfte, Hüftgelenk, Iliosakralgelenk]
M85.45 ↔	Solitäre Knochenzyste: Beckenregion und Oberschenkel [Becken, Femur, Gesäß, Hüfte, Hüftgelenk, Iliosakralgelenk]	M87.06 ↔	Idiopathische aseptische Knochennekrose: Unterschenkel [Fibula, Tibia, Kniegelenk]
M85.46 ↔	Solitäre Knochenzyste: Unterschenkel [Fibula, Tibia, Kniegelenk]	M87.07 ↔	Idiopathische aseptische Knochennekrose: Knöchel und Fuß [Fußwurzel, Mittelfuß, Zehen, Sprunggelenk, sonstige Gelenke des Fußes]
M85.47 ↔	Solitäre Knochenzyste: Knöchel und Fuß [Fußwurzel, Mittelfuß, Zehen, Sprunggelenk, sonstige Gelenke des Fußes]	M87.08 ↔	Idiopathische aseptische Knochennekrose: Sonstige [Hals, Kopf, Rippen, Rumpf, Schädel, Wirbelsäule]
M85.48 ↔	Solitäre Knochenzyste: Sonstige [Hals, Kopf, Rippen, Rumpf, Schädel, Wirbelsäule]	M87.09 ↔	Idiopathische aseptische Knochennekrose: Nicht näher bezeichnete Lokalisation
M85.49 ↔	Solitäre Knochenzyste: Nicht näher bezeichnete Lokalisation	M88.0 ↔	Osteodystrophia deformans der Schädelknochen
M85.50 ↔	Aneurysmatische Knochenzyste: Mehrere Lokalisationen	M88.80 ↔	Osteodystrophia deformans sonstiger Knochen: Mehrere Lokalisationen
M85.51 ↔	Aneurysmatische Knochenzyste: Schulterregion [Klavikula, Skapula, Akromioklavikular-, Schulter-, Sternoklavikulargelenk]	M88.81 ↔	Osteodystrophia deformans sonstiger Knochen: Schulterregion [Klavikula, Skapula, Akromioklavikular-, Schulter-, Sternoklavikulargelenk]
M85.52 ↔	Aneurysmatische Knochenzyste: Oberarm [Humerus, Ellenbogengelenk]		

M88.82 ↔	Osteodystrophia deformans sonstiger Knochen: Oberarm [Humerus, Ellenbogengelenk]	M89.49 ↔	Sonstige hypertrophische Osteoarthropathie: Nicht näher bezeichnete Lokalisation
M88.83 ↔	Osteodystrophia deformans sonstiger Knochen: Unterarm [Radius, Ulna, Handgelenk]	M91.0 ↔	Juvenile Osteochondrose des Beckens
M88.84 ↔	Osteodystrophia deformans sonstiger Knochen: Hand [Finger, Handwurzel, Mittelhand, Gelenke zwischen diesen Knochen]	M91.1 ↔	Juvenile Osteochondrose des Femurkopfes [Perthes-Legg-Calvé-Krankheit]
M88.85 ↔	Osteodystrophia deformans sonstiger Knochen: Beckenregion und Oberschenkel [Becken, Femur, Gesäß, Hüfte, Hüftgelenk, Iliosakralgelenk]	M91.2 ↔	Coxa plana
M88.86 ↔	Osteodystrophia deformans sonstiger Knochen: Unterschenkel [Fibula, Tibia, Kniegelenk]	M91.3 ↔	Pseudokoxalgie
M88.87 ↔	Osteodystrophia deformans sonstiger Knochen: Knöchel und Fuß [Fußwurzel, Mittelfuß, Zehen, Sprunggelenk, sonstige Gelenke des Fußes]	M91.8 ↔	Sonstige juvenile Osteochondrose der Hüfte und des Beckens
M88.88 ↔	Osteodystrophia deformans sonstiger Knochen: Sonstige [Hals, Kopf, Rippen, Rumpf, Schädel, Wirbelsäule]	M91.9 ↔	Juvenile Osteochondrose der Hüfte und des Beckens, nicht näher bezeichnet
M88.89 ↔	Osteodystrophia deformans sonstiger Knochen: Nicht näher bezeichnete Lokalisation	M92.0 ↔	Juvenile Osteochondrose des Humerus
M88.90 ↔	Osteodystrophia deformans, nicht näher bezeichnet: Mehrere Lokalisationen	M92.1 ↔	Juvenile Osteochondrose des Radius und der Ulna
M88.91 ↔	Osteodystrophia deformans, nicht näher bezeichnet: Schulterregion [Klavikula, Skapula, Akromioklavikular-, Schulter-, Sternoklavikulargelenk]	M92.2 ↔	Juvenile Osteochondrose der Hand
M88.92 ↔	Osteodystrophia deformans, nicht näher bezeichnet: Oberarm [Humerus, Ellenbogengelenk]	M92.3 ↔	Sonstige juvenile Osteochondrose der oberen Extremität
M88.93 ↔	Osteodystrophia deformans, nicht näher bezeichnet: Unterarm [Radius, Ulna, Handgelenk]	M92.4 ↔	Juvenile Osteochondrose der Patella
M88.94 ↔	Osteodystrophia deformans, nicht näher bezeichnet: Hand [Finger, Handwurzel, Mittelhand, Gelenke zwischen diesen Knochen]	M92.5 ↔	Juvenile Osteochondrose der Tibia und der Fibula
M88.95 ↔	Osteodystrophia deformans, nicht näher bezeichnet: Beckenregion und Oberschenkel [Becken, Femur, Gesäß, Hüfte, Hüftgelenk, Iliosakralgelenk]	M92.6 ↔	Juvenile Osteochondrose des Tarsus
M88.96 ↔	Osteodystrophia deformans, nicht näher bezeichnet: Unterschenkel [Fibula, Tibia, Kniegelenk]	M92.7 ↔	Juvenile Osteochondrose des Metatarsus
M88.97 ↔	Osteodystrophia deformans, nicht näher bezeichnet: Knöchel und Fuß [Fußwurzel, Mittelfuß, Zehen, Sprunggelenk, sonstige Gelenke des Fußes]	M92.8 ↔	Sonstige näher bezeichnete juvenile Osteochondrose
M88.98 ↔	Osteodystrophia deformans, nicht näher bezeichnet: Sonstige [Hals, Kopf, Rippen, Rumpf, Schädel, Wirbelsäule]	M92.9 ↔	Juvenile Osteochondrose, nicht näher bezeichnet
M88.99 ↔	Osteodystrophia deformans, nicht näher bezeichnet: Nicht näher bezeichnete Lokalisation	M93.0 ↔	Epiphyseolysis capitis femoris (nichttraumatisch)
M89.40 ↔	Sonstige hypertrophische Osteoarthropathie: Mehrere Lokalisationen	M93.1 ↔	Kienböck-Krankheit bei Erwachsenen
M89.41 ↔	Sonstige hypertrophische Osteoarthropathie: Schulterregion [Klavikula, Skapula, Akromioklavikular-, Schulter-, Sternoklavikulargelenk]	M93.20 ↔	Osteochondrosis dissecans: Mehrere Lokalisationen
M89.42 ↔	Sonstige hypertrophische Osteoarthropathie: Oberarm [Humerus, Ellenbogengelenk]	M93.21 ↔	Osteochondrosis dissecans: Schulterregion [Klavikula, Skapula, Akromioklavikular-, Schulter-, Sternoklavikulargelenk]
M89.43 ↔	Sonstige hypertrophische Osteoarthropathie: Unterarm [Radius, Ulna, Handgelenk]	M93.22 ↔	Osteochondrosis dissecans: Oberarm [Humerus, Ellenbogengelenk]
M89.44 ↔	Sonstige hypertrophische Osteoarthropathie: Hand [Finger, Handwurzel, Mittelhand, Gelenke zwischen diesen Knochen]	M93.23 ↔	Osteochondrosis dissecans: Unterarm [Radius, Ulna, Handgelenk]
M89.45 ↔	Sonstige hypertrophische Osteoarthropathie: Beckenregion und Oberschenkel [Becken, Femur, Gesäß, Hüfte, Hüftgelenk, Iliosakralgelenk]	M93.24 ↔	Osteochondrosis dissecans: Hand [Finger, Handwurzel, Mittelhand, Gelenke zwischen diesen Knochen]
M89.46 ↔	Sonstige hypertrophische Osteoarthropathie: Unterschenkel [Fibula, Tibia, Kniegelenk]	M93.25 ↔	Osteochondrosis dissecans: Beckenregion und Oberschenkel [Becken, Femur, Gesäß, Hüfte, Hüftgelenk, Iliosakralgelenk]
M89.47 ↔	Sonstige hypertrophische Osteoarthropathie: Knöchel und Fuß [Fußwurzel, Mittelfuß, Zehen, Sprunggelenk, sonstige Gelenke des Fußes]	M93.26 ↔	Osteochondrosis dissecans: Unterschenkel [Fibula, Tibia, Kniegelenk]
M89.48 ↔	Sonstige hypertrophische Osteoarthropathie: Sonstige [Hals, Kopf, Rippen, Rumpf, Schädel, Wirbelsäule]	M93.27 ↔	Osteochondrosis dissecans: Knöchel und Fuß [Fußwurzel, Mittelfuß, Zehen, Sprunggelenk, sonstige Gelenke des Fußes]
		M93.28 ↔	Osteochondrosis dissecans: Sonstige [Hals, Kopf, Rippen, Rumpf, Schädel, Wirbelsäule]
		M93.29 ↔	Osteochondrosis dissecans: Nicht näher bezeichnete Lokalisation
		M93.80 ↔	Sonstige näher bezeichnete Osteochondropathien: Mehrere Lokalisationen
		M93.81 ↔	Sonstige näher bezeichnete Osteochondropathien: Schulterregion [Klavikula, Skapula, Akromioklavikular-, Schulter-, Sternoklavikulargelenk]
		M93.82 ↔	Sonstige näher bezeichnete Osteochondropathien: Oberarm [Humerus, Ellenbogengelenk]
		M93.83 ↔	Sonstige näher bezeichnete Osteochondropathien: Unterarm [Radius, Ulna, Handgelenk]
		M93.84 ↔	Sonstige näher bezeichnete Osteochondropathien: Hand [Finger, Handwurzel, Mittelhand, Gelenke zwischen diesen Knochen]
		M93.85 ↔	Sonstige näher bezeichnete Osteochondropathien: Beckenregion und Oberschenkel [Becken, Femur, Gesäß, Hüfte, Hüftgelenk, Iliosakralgelenk]
		M93.86 ↔	Sonstige näher bezeichnete Osteochondropathien: Unterschenkel [Fibula, Tibia, Kniegelenk]
		M93.87 ↔	Sonstige näher bezeichnete Osteochondropathien: Knöchel und Fuß [Fußwurzel, Mittelfuß, Zehen, Sprunggelenk, sonstige Gelenke des Fußes]

M93.88 ↔	Sonstige näher bezeichnete Osteochondropathien: Sonstige [Hals, Kopf, Rippen, Rumpf, Schädel, Wirbelsäule]	M94.24 ↔	Chondromalazie: Hand [Finger, Handwurzel, Mittelhand, Gelenke zwischen diesen Knochen]
M93.89 ↔	Sonstige näher bezeichnete Osteochondropathien: Nicht näher bezeichnete Lokalisation	M94.25 ↔	Chondromalazie: Beckenregion und Oberschenkel [Becken, Femur, Gesäß, Hüfte, Hüftgelenk, Iliosakralgelenk]
M93.9 ↔	Osteochondropathie, nicht näher bezeichnet	M94.26 ↔	Chondromalazie: Unterschenkel [Fibula, Tibia, Kniegelenk]
M94.20 ↔	Chondromalazie: Mehrere Lokalisationen	M94.27 ↔	Chondromalazie: Knöchel und Fuß [Fußwurzel, Mittelfuß, Zehen, Sprunggelenk, sonstige Gelenke des Fußes]
M94.21 ↔	Chondromalazie: Schulterregion [Klavikula, Skapula, Akromioklavikular-, Schulter-, Sternoklavikulargelenk]	M94.28 ↔	Chondromalazie: Sonstige [Hals, Kopf, Rippen, Rumpf, Schädel, Wirbelsäule]
M94.22 ↔	Chondromalazie: Oberarm [Humerus, Ellenbogengelenk]	M94.29 ↔	Chondromalazie: Nicht näher bezeichnete Lokalisation
M94.23 ↔	Chondromalazie: Unterarm [Radius, Ulna, Handgelenk]		

ADRG I71**Muskel- und Sehnenkrankungen oder Verstauchung, Zerrung und Luxation an Hüftgelenk, Becken und Oberschenkel, mehr als ein Belegungstag**

Hauptdiagnose in Tabelle I71-1

DRG I71Z**Muskel- und Sehnenkrankungen oder Verstauchung, Zerrung und Luxation an Hüftgelenk, Becken und Oberschenkel, mehr als ein Belegungstag****Hauptdiagnose I71-1**

M25.10 ↔	Gelenkfistel: Mehrere Lokalisationen	M25.61 ↔	Gelenksteife, anderenorts nicht klassifiziert: Schulterregion [Klavikula, Skapula, Akromioklavikular-, Schulter-, Sternoklavikulargelenk]
M25.11 ↔	Gelenkfistel: Schulterregion [Klavikula, Skapula, Akromioklavikular-, Schulter-, Sternoklavikulargelenk]	M25.62 ↔	Gelenksteife, anderenorts nicht klassifiziert: Oberarm [Humerus, Ellenbogengelenk]
M25.12 ↔	Gelenkfistel: Oberarm [Humerus, Ellenbogengelenk]	M25.63 ↔	Gelenksteife, anderenorts nicht klassifiziert: Unterarm [Radius, Ulna, Handgelenk]
M25.13 ↔	Gelenkfistel: Unterarm [Radius, Ulna, Handgelenk]	M25.64 ↔	Gelenksteife, anderenorts nicht klassifiziert: Hand [Finger, Handwurzel, Mittelhand, Gelenke zwischen diesen Knochen]
M25.14 ↔	Gelenkfistel: Hand [Finger, Handwurzel, Mittelhand, Gelenke zwischen diesen Knochen]	M25.65 ↔	Gelenksteife, anderenorts nicht klassifiziert: Beckenregion und Oberschenkel [Becken, Femur, Gesäß, Hüfte, Hüftgelenk, Iliosakralgelenk]
M25.15 ↔	Gelenkfistel: Beckenregion und Oberschenkel [Becken, Femur, Gesäß, Hüfte, Hüftgelenk, Iliosakralgelenk]	M25.66 ↔	Gelenksteife, anderenorts nicht klassifiziert: Unterschenkel [Fibula, Tibia, Kniegelenk]
M25.16 ↔	Gelenkfistel: Unterschenkel [Fibula, Tibia, Kniegelenk]	M25.67 ↔	Gelenksteife, anderenorts nicht klassifiziert: Knöchel und Fuß [Fußwurzel, Mittelfuß, Zehen, Sprunggelenk, sonstige Gelenke des Fußes]
M25.17 ↔	Gelenkfistel: Knöchel und Fuß [Fußwurzel, Mittelfuß, Zehen, Sprunggelenk, sonstige Gelenke des Fußes]	M25.68 ↔	Gelenksteife, anderenorts nicht klassifiziert: Sonstige [Hals, Kopf, Rippen, Rumpf, Schädel, Wirbelsäule]
M25.18 ↔	Gelenkfistel: Sonstige [Hals, Kopf, Rippen, Rumpf, Schädel, Wirbelsäule]	M25.69 ↔	Gelenksteife, anderenorts nicht klassifiziert: Nicht näher bezeichnete Lokalisation
M25.19 ↔	Gelenkfistel: Nicht näher bezeichnete Lokalisation	M25.80 ↔	Sonstige näher bezeichnete Gelenkkrankheiten: Mehrere Lokalisationen
M25.50 ↔	Gelenkschmerz: Mehrere Lokalisationen	M25.81 ↔	Sonstige näher bezeichnete Gelenkkrankheiten: Schulterregion [Klavikula, Skapula, Akromioklavikular-, Schulter-, Sternoklavikulargelenk]
M25.51 ↔	Gelenkschmerz: Schulterregion [Klavikula, Skapula, Akromioklavikular-, Schulter-, Sternoklavikulargelenk]	M25.82 ↔	Sonstige näher bezeichnete Gelenkkrankheiten: Oberarm [Humerus, Ellenbogengelenk]
M25.52 ↔	Gelenkschmerz: Oberarm [Humerus, Ellenbogengelenk]	M25.83 ↔	Sonstige näher bezeichnete Gelenkkrankheiten: Unterarm [Radius, Ulna, Handgelenk]
M25.53 ↔	Gelenkschmerz: Unterarm [Radius, Ulna, Handgelenk]	M25.84 ↔	Sonstige näher bezeichnete Gelenkkrankheiten: Hand [Finger, Handwurzel, Mittelhand, Gelenke zwischen diesen Knochen]
M25.54 ↔	Gelenkschmerz: Hand [Finger, Handwurzel, Mittelhand, Gelenke zwischen diesen Knochen]	M25.85 ↔	Sonstige näher bezeichnete Gelenkkrankheiten: Beckenregion und Oberschenkel [Becken, Femur, Gesäß, Hüfte, Hüftgelenk, Iliosakralgelenk]
M25.55 ↔	Gelenkschmerz: Beckenregion und Oberschenkel [Becken, Femur, Gesäß, Hüfte, Hüftgelenk, Iliosakralgelenk]	M25.86 ↔	Sonstige näher bezeichnete Gelenkkrankheiten: Unterschenkel [Fibula, Tibia, Kniegelenk]
M25.56 ↔	Gelenkschmerz: Unterschenkel [Fibula, Tibia, Kniegelenk]		
M25.57 ↔	Gelenkschmerz: Knöchel und Fuß [Fußwurzel, Mittelfuß, Zehen, Sprunggelenk, sonstige Gelenke des Fußes]		
M25.58 ↔	Gelenkschmerz: Sonstige [Hals, Kopf, Rippen, Rumpf, Schädel, Wirbelsäule]		
M25.59 ↔	Gelenkschmerz: Nicht näher bezeichnete Lokalisation		
M25.60 ↔	Gelenksteife, anderenorts nicht klassifiziert: Mehrere Lokalisationen		

M25.87 ↔	Sonstige näher bezeichnete Gelenkkrankheiten: Knöchel und Fuß [Fußwurzel, Mittelfuß, Zehen, Sprunggelenk, sonstige Gelenke des Fußes]	M60.97 ↔	Myositis, nicht näher bezeichnet: Knöchel und Fuß [Fußwurzel, Mittelfuß, Zehen, Sprunggelenk, sonstige Gelenke des Fußes]
M25.88 ↔	Sonstige näher bezeichnete Gelenkkrankheiten: Sonstige [Hals, Kopf, Rippen, Rumpf, Schädel, Wirbelsäule]	M60.98 ↔	Myositis, nicht näher bezeichnet: Sonstige [Hals, Kopf, Rippen, Rumpf, Schädel, Wirbelsäule]
M25.89 ↔	Sonstige näher bezeichnete Gelenkkrankheiten: Nicht näher bezeichnete Lokalisation	M60.99 ↔	Myositis, nicht näher bezeichnet: Nicht näher bezeichnete Lokalisation
M25.90 ↔	Gelenkkrankheit, nicht näher bezeichnet: Mehrere Lokalisationen	M62.40 ↔	Muskelkontraktur: Mehrere Lokalisationen
M25.91 ↔	Gelenkkrankheit, nicht näher bezeichnet: Schulterregion [Klavikula, Skapula, Akromioklavikular-, Schulter-, Sternoklavikulargelenk]	M62.41 ↔	Muskelkontraktur: Schulterregion [Klavikula, Skapula, Akromioklavikular-, Schulter-, Sternoklavikulargelenk]
M25.92 ↔	Gelenkkrankheit, nicht näher bezeichnet: Oberarm [Humerus, Ellenbogengelenk]	M62.42 ↔	Muskelkontraktur: Oberarm [Humerus, Ellenbogengelenk]
M25.93 ↔	Gelenkkrankheit, nicht näher bezeichnet: Unterarm [Radius, Ulna, Handgelenk]	M62.43 ↔	Muskelkontraktur: Unterarm [Radius, Ulna, Handgelenk]
M25.94 ↔	Gelenkkrankheit, nicht näher bezeichnet: Hand [Finger, Handwurzel, Mittelhand, Gelenke zwischen diesen Knochen]	M62.44 ↔	Muskelkontraktur: Hand [Finger, Handwurzel, Mittelhand, Gelenke zwischen diesen Knochen]
M25.95 ↔	Gelenkkrankheit, nicht näher bezeichnet: Beckenregion und Oberschenkel [Becken, Femur, Gesäß, Hüfte, Hüftgelenk, Iliosakralgelenk]	M62.45 ↔	Muskelkontraktur: Beckenregion und Oberschenkel [Becken, Femur, Gesäß, Hüfte, Hüftgelenk, Iliosakralgelenk]
M25.96 ↔	Gelenkkrankheit, nicht näher bezeichnet: Unterschenkel [Fibula, Tibia, Kniegelenk]	M62.46 ↔	Muskelkontraktur: Unterschenkel [Fibula, Tibia, Kniegelenk]
M25.97 ↔	Gelenkkrankheit, nicht näher bezeichnet: Knöchel und Fuß [Fußwurzel, Mittelfuß, Zehen, Sprunggelenk, sonstige Gelenke des Fußes]	M62.47 ↔	Muskelkontraktur: Knöchel und Fuß [Fußwurzel, Mittelfuß, Zehen, Sprunggelenk, sonstige Gelenke des Fußes]
M25.99 ↔	Gelenkkrankheit, nicht näher bezeichnet: Nicht näher bezeichnete Lokalisation	M62.48 ↔	Muskelkontraktur: Sonstige [Hals, Kopf, Rippen, Rumpf, Schädel, Wirbelsäule]
M60.80 ↔	Sonstige Myositis: Mehrere Lokalisationen	M62.49 ↔	Muskelkontraktur: Nicht näher bezeichnete Lokalisation
M60.81 ↔	Sonstige Myositis: Schulterregion [Klavikula, Skapula, Akromioklavikular-, Schulter-, Sternoklavikulargelenk]	M79.10 ↔	Myalgie: Mehrere Lokalisationen
M60.82 ↔	Sonstige Myositis: Oberarm [Humerus, Ellenbogengelenk]	M79.11 ↔	Myalgie: Schulterregion [Klavikula, Skapula, Akromioklavikular-, Schulter-, Sternoklavikulargelenk]
M60.83 ↔	Sonstige Myositis: Unterarm [Radius, Ulna, Handgelenk]	M79.12 ↔	Myalgie: Oberarm [Humerus, Ellenbogengelenk]
M60.84 ↔	Sonstige Myositis: Hand [Finger, Handwurzel, Mittelhand, Gelenke zwischen diesen Knochen]	M79.13 ↔	Myalgie: Unterarm [Radius, Ulna, Handgelenk]
M60.85 ↔	Sonstige Myositis: Beckenregion und Oberschenkel [Becken, Femur, Gesäß, Hüfte, Hüftgelenk, Iliosakralgelenk]	M79.14 ↔	Myalgie: Hand [Finger, Handwurzel, Mittelhand, Gelenke zwischen diesen Knochen]
M60.86 ↔	Sonstige Myositis: Unterschenkel [Fibula, Tibia, Kniegelenk]	M79.15 ↔	Myalgie: Beckenregion und Oberschenkel [Becken, Femur, Gesäß, Hüfte, Hüftgelenk, Iliosakralgelenk]
M60.87 ↔	Sonstige Myositis: Knöchel und Fuß [Fußwurzel, Mittelfuß, Zehen, Sprunggelenk, sonstige Gelenke des Fußes]	M79.16 ↔	Myalgie: Unterschenkel [Fibula, Tibia, Kniegelenk]
M60.88 ↔	Sonstige Myositis: Sonstige [Hals, Kopf, Rippen, Rumpf, Schädel, Wirbelsäule]	M79.17 ↔	Myalgie: Knöchel und Fuß [Fußwurzel, Mittelfuß, Zehen, Sprunggelenk, sonstige Gelenke des Fußes]
M60.89 ↔	Sonstige Myositis: Nicht näher bezeichnete Lokalisation	M79.18 ↔	Myalgie: Sonstige [Hals, Kopf, Rippen, Rumpf, Schädel, Wirbelsäule]
M60.90 ↔	Myositis, nicht näher bezeichnet: Mehrere Lokalisationen	M79.19 ↔	Myalgie: Nicht näher bezeichnete Lokalisation
M60.91 ↔	Myositis, nicht näher bezeichnet: Schulterregion [Klavikula, Skapula, Akromioklavikular-, Schulter-, Sternoklavikulargelenk]	M79.60 ↔	Schmerzen in den Extremitäten: Mehrere Lokalisationen
M60.92 ↔	Myositis, nicht näher bezeichnet: Oberarm [Humerus, Ellenbogengelenk]	M79.61 ↔	Schmerzen in den Extremitäten: Schulterregion [Klavikula, Skapula, Akromioklavikular-, Schulter-, Sternoklavikulargelenk]
M60.93 ↔	Myositis, nicht näher bezeichnet: Unterarm [Radius, Ulna, Handgelenk]	M79.62 ↔	Schmerzen in den Extremitäten: Oberarm [Humerus, Ellenbogengelenk]
M60.94 ↔	Myositis, nicht näher bezeichnet: Hand [Finger, Handwurzel, Mittelhand, Gelenke zwischen diesen Knochen]	M79.63 ↔	Schmerzen in den Extremitäten: Unterarm [Radius, Ulna, Handgelenk]
M60.95 ↔	Myositis, nicht näher bezeichnet: Beckenregion und Oberschenkel [Becken, Femur, Gesäß, Hüfte, Hüftgelenk, Iliosakralgelenk]	M79.64 ↔	Schmerzen in den Extremitäten: Hand [Finger, Handwurzel, Mittelhand, Gelenke zwischen diesen Knochen]
M60.96 ↔	Myositis, nicht näher bezeichnet: Unterschenkel [Fibula, Tibia, Kniegelenk]	M79.65 ↔	Schmerzen in den Extremitäten: Beckenregion und Oberschenkel [Becken, Femur, Gesäß, Hüfte, Hüftgelenk, Iliosakralgelenk]
		M79.66 ↔	Schmerzen in den Extremitäten: Unterschenkel [Fibula, Tibia, Kniegelenk]
		M79.67 ↔	Schmerzen in den Extremitäten: Knöchel und Fuß [Fußwurzel, Mittelfuß, Zehen, Sprunggelenk, sonstige Gelenke des Fußes]
		M79.69 ↔	Schmerzen in den Extremitäten: Nicht näher bezeichnete Lokalisation
		M79.80 ↔	Sonstige näher bezeichnete Krankheiten des Weichteilgewebes: Mehrere Lokalisationen

M79.81 ↔	Sonstige näher bezeichnete Krankheiten des Weichteilgewebes: Schulterregion [Klavikula, Skapula, Akromioklavikular-, Schulter-, Sternoklavikulargelenk]	M79.95 ↔	Krankheit des Weichteilgewebes, nicht näher bezeichnet: Beckenregion und Oberschenkel [Becken, Femur, Gesäß, Hüfte, Hüftgelenk, Iliosakralgelenk]
M79.82 ↔	Sonstige näher bezeichnete Krankheiten des Weichteilgewebes: Oberarm [Humerus, Ellenbogengelenk]	M79.96 ↔	Krankheit des Weichteilgewebes, nicht näher bezeichnet: Unterschenkel [Fibula, Tibia, Kniegelenk]
M79.83 ↔	Sonstige näher bezeichnete Krankheiten des Weichteilgewebes: Unterarm [Radius, Ulna, Handgelenk]	M79.97 ↔	Krankheit des Weichteilgewebes, nicht näher bezeichnet: Knöchel und Fuß [Fußwurzel, Mittelfuß, Zehen, Sprunggelenk, sonstige Gelenke des Fußes]
M79.84 ↔	Sonstige näher bezeichnete Krankheiten des Weichteilgewebes: Hand [Finger, Handwurzel, Mittelhand, Gelenke zwischen diesen Knochen]	M79.98 ↔	Krankheit des Weichteilgewebes, nicht näher bezeichnet: Sonstige [Hals, Kopf, Rippen, Rumpf, Schädel, Wirbelsäule]
M79.85 ↔	Sonstige näher bezeichnete Krankheiten des Weichteilgewebes: Beckenregion und Oberschenkel [Becken, Femur, Gesäß, Hüfte, Hüftgelenk, Iliosakralgelenk]	M79.99 ↔	Krankheit des Weichteilgewebes, nicht näher bezeichnet: Nicht näher bezeichnete Lokalisation
M79.86 ↔	Sonstige näher bezeichnete Krankheiten des Weichteilgewebes: Unterschenkel [Fibula, Tibia, Kniegelenk]	R25.2 ↔	Krämpfe und Spasmen der Muskulatur
M79.87 ↔	Sonstige näher bezeichnete Krankheiten des Weichteilgewebes: Knöchel und Fuß [Fußwurzel, Mittelfuß, Zehen, Sprunggelenk, sonstige Gelenke des Fußes]	R26.2 ↔	Gehbeschwerden, anderenorts nicht klassifiziert
M79.88 ↔	Sonstige näher bezeichnete Krankheiten des Weichteilgewebes: Sonstige [Hals, Kopf, Rippen, Rumpf, Schädel, Wirbelsäule]	R29.4 ↔	Schnappende Hüfte
M79.89 ↔	Sonstige näher bezeichnete Krankheiten des Weichteilgewebes: Nicht näher bezeichnete Lokalisation	S73.00 ↔	Luxation der Hüfte: Nicht näher bezeichnet
M79.90 ↔	Krankheit des Weichteilgewebes, nicht näher bezeichnet: Mehrere Lokalisationen	S73.01 ↔	Luxation der Hüfte: Nach posterior
M79.91 ↔	Krankheit des Weichteilgewebes, nicht näher bezeichnet: Schulterregion [Klavikula, Skapula, Akromioklavikular-, Schulter-, Sternoklavikulargelenk]	S73.02 ↔	Luxation der Hüfte: Nach anterior
M79.92 ↔	Krankheit des Weichteilgewebes, nicht näher bezeichnet: Oberarm [Humerus, Ellenbogengelenk]	S73.08 ↔	Luxation der Hüfte: Sonstige
M79.93 ↔	Krankheit des Weichteilgewebes, nicht näher bezeichnet: Unterarm [Radius, Ulna, Handgelenk]	S73.10 ↔	Verstauchung und Zerrung des Hüftgelenkes: Teil nicht näher bezeichnet
M79.94 ↔	Krankheit des Weichteilgewebes, nicht näher bezeichnet: Hand [Finger, Handwurzel, Mittelhand, Gelenke zwischen diesen Knochen]	S73.11 ↔	Verstauchung und Zerrung des Hüftgelenkes: Iliofemoral (Band)
		S73.12 ↔	Verstauchung und Zerrung des Hüftgelenkes: Ischiokapsulär (Band)
		S73.18 ↔	Verstauchung und Zerrung des Hüftgelenkes: Sonstige Teile
		S76.0 ↔	Verletzung von Muskeln und Sehnen der Hüfte
		S76.1 ↔	Verletzung des Muskels und der Sehne des M. quadriceps femoris
		S76.2 ↔	Verletzung von Muskeln und Sehnen der Adduktorengruppe des Oberschenkels
		S76.3 ↔	Verletzung von Muskeln und Sehnen der posterioren Muskelgruppe in Höhe des Oberschenkels
		S76.4 ↔	Verletzung sonstiger und nicht näher bezeichneter Muskeln und Sehnen in Höhe des Oberschenkels
		S76.7 ↔	Verletzung mehrerer Muskeln und Sehnen in Höhe der Hüfte und des Oberschenkels

ADRG I72**Entzündung von Sehnen, Muskeln und Schleimbeuteln mit schweren CC, mehr als ein Belegungstag**

Hauptdiagnose in Tabelle I72-1 und PCCL > 2

DRG I72Z**Entzündung von Sehnen, Muskeln und Schleimbeuteln mit schweren CC, mehr als ein Belegungstag****Hauptdiagnose I72-1**

M24.20 ↔	Krankheiten der Bänder: Mehrere Lokalisationen	M24.27 ↔	Krankheiten der Bänder: Knöchel und Fuß [Fußwurzel, Mittelfuß, Zehen, Sprunggelenk, sonstige Gelenke des Fußes]
M24.21 ↔	Krankheiten der Bänder: Schulterregion [Klavikula, Skapula, Akromioklavikular-, Schulter-, Sternoklavikulargelenk]	M24.28 ↔	Krankheiten der Bänder: Sonstige [Hals, Kopf, Rippen, Rumpf, Schädel, Wirbelsäule]
M24.22 ↔	Krankheiten der Bänder: Oberarm [Humerus, Ellenbogengelenk]	M24.29 ↔	Krankheiten der Bänder: Nicht näher bezeichnete Lokalisation
M24.23 ↔	Krankheiten der Bänder: Unterarm [Radius, Ulna, Handgelenk]	M35.4 ↔	Eosinophile Fasziitis
M24.24 ↔	Krankheiten der Bänder: Hand [Finger, Handwurzel, Mittelhand, Gelenke zwischen diesen Knochen]	M35.7 ↔	Hypermobilitäts-Syndrom
M24.25 ↔	Krankheiten der Bänder: Beckenregion und Oberschenkel [Becken, Femur, Gesäß, Hüfte, Hüftgelenk, Iliosakralgelenk]	M60.00 ↔	Infektiöse Myositis: Mehrere Lokalisationen
		M60.01 ↔	Infektiöse Myositis: Schulterregion [Klavikula, Skapula, Akromioklavikular-, Schulter-, Sternoklavikulargelenk]

M60.02 ↔	Infektiöse Myositis: Oberarm [Humerus, Ellenbogengelenk]	M60.29 ↔	Fremdkörpergranulom im Weichteilgewebe, anderenorts nicht klassifiziert: Nicht näher bezeichnete Lokalisation
M60.03 ↔	Infektiöse Myositis: Unterarm [Radius, Ulna, Handgelenk]	M61.00 ↔	Traumatische Myositis ossificans: Mehrere Lokalisationen
M60.04 ↔	Infektiöse Myositis: Hand [Finger, Handwurzel, Mittelhand, Gelenke zwischen diesen Knochen]	M61.01 ↔	Traumatische Myositis ossificans: Schulterregion [Klavikula, Skapula, Akromioklavikular-, Schulter-, Sternoklavikulargelenk]
M60.05 ↔	Infektiöse Myositis: Beckenregion und Oberschenkel [Becken, Femur, Gesäß, Hüfte, Hüftgelenk, Iliosakralgelenk]	M61.02 ↔	Traumatische Myositis ossificans: Oberarm [Humerus, Ellenbogengelenk]
M60.06 ↔	Infektiöse Myositis: Unterschenkel [Fibula, Tibia, Kniegelenk]	M61.03 ↔	Traumatische Myositis ossificans: Unterarm [Radius, Ulna, Handgelenk]
M60.07 ↔	Infektiöse Myositis: Knöchel und Fuß [Fußwurzel, Mittelfuß, Zehen, Sprunggelenk, sonstige Gelenke des Fußes]	M61.04 ↔	Traumatische Myositis ossificans: Hand [Finger, Handwurzel, Mittelhand, Gelenke zwischen diesen Knochen]
M60.08 ↔	Infektiöse Myositis: Sonstige [Hals, Kopf, Rippen, Rumpf, Schädel, Wirbelsäule]	M61.05 ↔	Traumatische Myositis ossificans: Beckenregion und Oberschenkel [Becken, Femur, Gesäß, Hüfte, Hüftgelenk, Iliosakralgelenk]
M60.09 ↔	Infektiöse Myositis: Nicht näher bezeichnete Lokalisation	M61.06 ↔	Traumatische Myositis ossificans: Unterschenkel [Fibula, Tibia, Kniegelenk]
M60.10 ↔	Interstitielle Myositis: Mehrere Lokalisationen	M61.07 ↔	Traumatische Myositis ossificans: Knöchel und Fuß [Fußwurzel, Mittelfuß, Zehen, Sprunggelenk, sonstige Gelenke des Fußes]
M60.11 ↔	Interstitielle Myositis: Schulterregion [Klavikula, Skapula, Akromioklavikular-, Schulter-, Sternoklavikulargelenk]	M61.08 ↔	Traumatische Myositis ossificans: Sonstige [Hals, Kopf, Rippen, Rumpf, Schädel, Wirbelsäule]
M60.12 ↔	Interstitielle Myositis: Oberarm [Humerus, Ellenbogengelenk]	M61.09 ↔	Traumatische Myositis ossificans: Nicht näher bezeichnete Lokalisation
M60.13 ↔	Interstitielle Myositis: Unterarm [Radius, Ulna, Handgelenk]	M61.10 ↔	Myositis ossificans progressiva: Mehrere Lokalisationen
M60.14 ↔	Interstitielle Myositis: Hand [Finger, Handwurzel, Mittelhand, Gelenke zwischen diesen Knochen]	M61.11 ↔	Myositis ossificans progressiva: Schulterregion [Klavikula, Skapula, Akromioklavikular-, Schulter-, Sternoklavikulargelenk]
M60.15 ↔	Interstitielle Myositis: Beckenregion und Oberschenkel [Becken, Femur, Gesäß, Hüfte, Hüftgelenk, Iliosakralgelenk]	M61.12 ↔	Myositis ossificans progressiva: Oberarm [Humerus, Ellenbogengelenk]
M60.16 ↔	Interstitielle Myositis: Unterschenkel [Fibula, Tibia, Kniegelenk]	M61.13 ↔	Myositis ossificans progressiva: Unterarm [Radius, Ulna, Handgelenk]
M60.17 ↔	Interstitielle Myositis: Knöchel und Fuß [Fußwurzel, Mittelfuß, Zehen, Sprunggelenk, sonstige Gelenke des Fußes]	M61.14 ↔	Myositis ossificans progressiva: Hand [Finger, Handwurzel, Mittelhand, Gelenke zwischen diesen Knochen]
M60.18 ↔	Interstitielle Myositis: Sonstige [Hals, Kopf, Rippen, Rumpf, Schädel, Wirbelsäule]	M61.15 ↔	Myositis ossificans progressiva: Beckenregion und Oberschenkel [Becken, Femur, Gesäß, Hüfte, Hüftgelenk, Iliosakralgelenk]
M60.19 ↔	Interstitielle Myositis: Nicht näher bezeichnete Lokalisation	M61.16 ↔	Myositis ossificans progressiva: Unterschenkel [Fibula, Tibia, Kniegelenk]
M60.20 ↔	Fremdkörpergranulom im Weichteilgewebe, anderenorts nicht klassifiziert: Mehrere Lokalisationen	M61.17 ↔	Myositis ossificans progressiva: Knöchel und Fuß [Fußwurzel, Mittelfuß, Zehen, Sprunggelenk, sonstige Gelenke des Fußes]
M60.21 ↔	Fremdkörpergranulom im Weichteilgewebe, anderenorts nicht klassifiziert: Schulterregion [Klavikula, Skapula, Akromioklavikular-, Schulter-, Sternoklavikulargelenk]	M61.18 ↔	Myositis ossificans progressiva: Sonstige [Hals, Kopf, Rippen, Rumpf, Schädel, Wirbelsäule]
M60.22 ↔	Fremdkörpergranulom im Weichteilgewebe, anderenorts nicht klassifiziert: Oberarm [Humerus, Ellenbogengelenk]	M61.19 ↔	Myositis ossificans progressiva: Nicht näher bezeichnete Lokalisation
M60.23 ↔	Fremdkörpergranulom im Weichteilgewebe, anderenorts nicht klassifiziert: Unterarm [Radius, Ulna, Handgelenk]	M61.20 ↔	Kalzifikation und Ossifikation von Muskeln bei Lähmungen: Mehrere Lokalisationen
M60.24 ↔	Fremdkörpergranulom im Weichteilgewebe, anderenorts nicht klassifiziert: Hand [Finger, Handwurzel, Mittelhand, Gelenke zwischen diesen Knochen]	M61.21 ↔	Kalzifikation und Ossifikation von Muskeln bei Lähmungen: Schulterregion [Klavikula, Skapula, Akromioklavikular-, Schulter-, Sternoklavikulargelenk]
M60.25 ↔	Fremdkörpergranulom im Weichteilgewebe, anderenorts nicht klassifiziert: Beckenregion und Oberschenkel [Becken, Femur, Gesäß, Hüfte, Hüftgelenk, Iliosakralgelenk]	M61.22 ↔	Kalzifikation und Ossifikation von Muskeln bei Lähmungen: Oberarm [Humerus, Ellenbogengelenk]
M60.26 ↔	Fremdkörpergranulom im Weichteilgewebe, anderenorts nicht klassifiziert: Unterschenkel [Fibula, Tibia, Kniegelenk]	M61.23 ↔	Kalzifikation und Ossifikation von Muskeln bei Lähmungen: Unterarm [Radius, Ulna, Handgelenk]
M60.27 ↔	Fremdkörpergranulom im Weichteilgewebe, anderenorts nicht klassifiziert: Knöchel und Fuß [Fußwurzel, Mittelfuß, Zehen, Sprunggelenk, sonstige Gelenke des Fußes]	M61.24 ↔	Kalzifikation und Ossifikation von Muskeln bei Lähmungen: Hand [Finger, Handwurzel, Mittelhand, Gelenke zwischen diesen Knochen]
M60.28 ↔	Fremdkörpergranulom im Weichteilgewebe, anderenorts nicht klassifiziert: Sonstige [Hals, Kopf, Rippen, Rumpf, Schädel, Wirbelsäule]	M61.25 ↔	Kalzifikation und Ossifikation von Muskeln bei Lähmungen: Beckenregion und Oberschenkel [Becken, Femur, Gesäß, Hüfte, Hüftgelenk, Iliosakralgelenk]
		M61.26 ↔	Kalzifikation und Ossifikation von Muskeln bei Lähmungen: Unterschenkel [Fibula, Tibia, Kniegelenk]

M61.27 ↔	Kalzifikation und Ossifikation von Muskeln bei Lähmungen: Knöchel und Fuß [Fußwurzel, Mittelfuß, Zehen, Sprunggelenk, sonstige Gelenke des Fußes]	M61.53 ↔	Sonstige Ossifikation von Muskeln: Unterarm [Radius, Ulna, Handgelenk]
M61.28 ↔	Kalzifikation und Ossifikation von Muskeln bei Lähmungen: Sonstige [Hals, Kopf, Rippen, Rumpf, Schädel, Wirbelsäule]	M61.54 ↔	Sonstige Ossifikation von Muskeln: Hand [Finger, Handwurzel, Mittelhand, Gelenke zwischen diesen Knochen]
M61.29 ↔	Kalzifikation und Ossifikation von Muskeln bei Lähmungen: Nicht näher bezeichnete Lokalisation	M61.55 ↔	Sonstige Ossifikation von Muskeln: Beckenregion und Oberschenkel [Becken, Femur, Gesäß, Hüfte, Hüftgelenk, Iliosakralgelenk]
M61.30 ↔	Kalzifikation und Ossifikation von Muskeln bei Verbrennungen: Mehrere Lokalisationen	M61.56 ↔	Sonstige Ossifikation von Muskeln: Unterschenkel [Fibula, Tibia, Kniegelenk]
M61.31 ↔	Kalzifikation und Ossifikation von Muskeln bei Verbrennungen: Schulterregion [Klavikula, Skapula, Akromioklavikular-, Schulter-, Sternoklavikulargelenk]	M61.57 ↔	Sonstige Ossifikation von Muskeln: Knöchel und Fuß [Fußwurzel, Mittelfuß, Zehen, Sprunggelenk, sonstige Gelenke des Fußes]
M61.32 ↔	Kalzifikation und Ossifikation von Muskeln bei Verbrennungen: Oberarm [Humerus, Ellenbogengelenk]	M61.58 ↔	Sonstige Ossifikation von Muskeln: Sonstige [Hals, Kopf, Rippen, Rumpf, Schädel, Wirbelsäule]
M61.33 ↔	Kalzifikation und Ossifikation von Muskeln bei Verbrennungen: Unterarm [Radius, Ulna, Handgelenk]	M61.59 ↔	Sonstige Ossifikation von Muskeln: Nicht näher bezeichnete Lokalisation
M61.34 ↔	Kalzifikation und Ossifikation von Muskeln bei Verbrennungen: Hand [Finger, Handwurzel, Mittelhand, Gelenke zwischen diesen Knochen]	M61.90 ↔	Kalzifikation und Ossifikation von Muskeln, nicht näher bezeichnet: Mehrere Lokalisationen
M61.35 ↔	Kalzifikation und Ossifikation von Muskeln bei Verbrennungen: Beckenregion und Oberschenkel [Becken, Femur, Gesäß, Hüfte, Hüftgelenk, Iliosakralgelenk]	M61.91 ↔	Kalzifikation und Ossifikation von Muskeln, nicht näher bezeichnet: Schulterregion [Klavikula, Skapula, Akromioklavikular-, Schulter-, Sternoklavikulargelenk]
M61.36 ↔	Kalzifikation und Ossifikation von Muskeln bei Verbrennungen: Unterschenkel [Fibula, Tibia, Kniegelenk]	M61.92 ↔	Kalzifikation und Ossifikation von Muskeln, nicht näher bezeichnet: Oberarm [Humerus, Ellenbogengelenk]
M61.37 ↔	Kalzifikation und Ossifikation von Muskeln bei Verbrennungen: Knöchel und Fuß [Fußwurzel, Mittelfuß, Zehen, Sprunggelenk, sonstige Gelenke des Fußes]	M61.93 ↔	Kalzifikation und Ossifikation von Muskeln, nicht näher bezeichnet: Unterarm [Radius, Ulna, Handgelenk]
M61.38 ↔	Kalzifikation und Ossifikation von Muskeln bei Verbrennungen: Sonstige [Hals, Kopf, Rippen, Rumpf, Schädel, Wirbelsäule]	M61.94 ↔	Kalzifikation und Ossifikation von Muskeln, nicht näher bezeichnet: Hand [Finger, Handwurzel, Mittelhand, Gelenke zwischen diesen Knochen]
M61.39 ↔	Kalzifikation und Ossifikation von Muskeln bei Verbrennungen: Nicht näher bezeichnete Lokalisation	M61.95 ↔	Kalzifikation und Ossifikation von Muskeln, nicht näher bezeichnet: Beckenregion und Oberschenkel [Becken, Femur, Gesäß, Hüfte, Hüftgelenk, Iliosakralgelenk]
M61.40 ↔	Sonstige Kalzifikation von Muskeln: Mehrere Lokalisationen	M61.96 ↔	Kalzifikation und Ossifikation von Muskeln, nicht näher bezeichnet: Unterschenkel [Fibula, Tibia, Kniegelenk]
M61.41 ↔	Sonstige Kalzifikation von Muskeln: Schulterregion [Klavikula, Skapula, Akromioklavikular-, Schulter-, Sternoklavikulargelenk]	M61.97 ↔	Kalzifikation und Ossifikation von Muskeln, nicht näher bezeichnet: Knöchel und Fuß [Fußwurzel, Mittelfuß, Zehen, Sprunggelenk, sonstige Gelenke des Fußes]
M61.42 ↔	Sonstige Kalzifikation von Muskeln: Oberarm [Humerus, Ellenbogengelenk]	M61.98 ↔	Kalzifikation und Ossifikation von Muskeln, nicht näher bezeichnet: Sonstige [Hals, Kopf, Rippen, Rumpf, Schädel, Wirbelsäule]
M61.43 ↔	Sonstige Kalzifikation von Muskeln: Unterarm [Radius, Ulna, Handgelenk]	M61.99 ↔	Kalzifikation und Ossifikation von Muskeln, nicht näher bezeichnet: Nicht näher bezeichnete Lokalisation
M61.44 ↔	Sonstige Kalzifikation von Muskeln: Hand [Finger, Handwurzel, Mittelhand, Gelenke zwischen diesen Knochen]	M62.00 ↔	Muskeldiastase: Mehrere Lokalisationen
M61.45 ↔	Sonstige Kalzifikation von Muskeln: Beckenregion und Oberschenkel [Becken, Femur, Gesäß, Hüfte, Hüftgelenk, Iliosakralgelenk]	M62.01 ↔	Muskeldiastase: Schulterregion [Klavikula, Skapula, Akromioklavikular-, Schulter-, Sternoklavikulargelenk]
M61.46 ↔	Sonstige Kalzifikation von Muskeln: Unterschenkel [Fibula, Tibia, Kniegelenk]	M62.02 ↔	Muskeldiastase: Oberarm [Humerus, Ellenbogengelenk]
M61.47 ↔	Sonstige Kalzifikation von Muskeln: Knöchel und Fuß [Fußwurzel, Mittelfuß, Zehen, Sprunggelenk, sonstige Gelenke des Fußes]	M62.03 ↔	Muskeldiastase: Unterarm [Radius, Ulna, Handgelenk]
M61.48 ↔	Sonstige Kalzifikation von Muskeln: Sonstige [Hals, Kopf, Rippen, Rumpf, Schädel, Wirbelsäule]	M62.04 ↔	Muskeldiastase: Hand [Finger, Handwurzel, Mittelhand, Gelenke zwischen diesen Knochen]
M61.49 ↔	Sonstige Kalzifikation von Muskeln: Nicht näher bezeichnete Lokalisation	M62.05 ↔	Muskeldiastase: Beckenregion und Oberschenkel [Becken, Femur, Gesäß, Hüfte, Hüftgelenk, Iliosakralgelenk]
M61.50 ↔	Sonstige Ossifikation von Muskeln: Mehrere Lokalisationen	M62.06 ↔	Muskeldiastase: Unterschenkel [Fibula, Tibia, Kniegelenk]
M61.51 ↔	Sonstige Ossifikation von Muskeln: Schulterregion [Klavikula, Skapula, Akromioklavikular-, Schulter-, Sternoklavikulargelenk]	M62.07 ↔	Muskeldiastase: Knöchel und Fuß [Fußwurzel, Mittelfuß, Zehen, Sprunggelenk, sonstige Gelenke des Fußes]
M61.52 ↔	Sonstige Ossifikation von Muskeln: Oberarm [Humerus, Ellenbogengelenk]	M62.08 ↔	Muskeldiastase: Sonstige [Hals, Kopf, Rippen, Rumpf, Schädel, Wirbelsäule]
		M62.09 ↔	Muskeldiastase: Nicht näher bezeichnete Lokalisation

M62.10 ↔	Sonstiger Muskelriss (nichttraumatisch): Mehrere Lokalisationen	M62.38 ↔	Immobilitätssyndrom (paraplegisch): Sonstige [Hals, Kopf, Rippen, Rumpf, Schädel, Wirbelsäule]
M62.11 ↔	Sonstiger Muskelriss (nichttraumatisch): Schulterregion [Klavikula, Skapula, Akromioklavikular-, Schulter-, Sternoklavikulargelenk]	M62.39 ↔	Immobilitätssyndrom (paraplegisch): Nicht näher bezeichnete Lokalisation
M62.12 ↔	Sonstiger Muskelriss (nichttraumatisch): Oberarm [Humerus, Ellenbogengelenk]	M62.50 ↔	Muskelschwund und -atrophie, anderenorts nicht klassifiziert: Mehrere Lokalisationen
M62.13 ↔	Sonstiger Muskelriss (nichttraumatisch): Unterarm [Radius, Ulna, Handgelenk]	M62.51 ↔	Muskelschwund und -atrophie, anderenorts nicht klassifiziert: Schulterregion [Klavikula, Skapula, Akromioklavikular-, Schulter-, Sternoklavikulargelenk]
M62.14 ↔	Sonstiger Muskelriss (nichttraumatisch): Hand [Finger, Handwurzel, Mittelhand, Gelenke zwischen diesen Knochen]	M62.52 ↔	Muskelschwund und -atrophie, anderenorts nicht klassifiziert: Oberarm [Humerus, Ellenbogengelenk]
M62.15 ↔	Sonstiger Muskelriss (nichttraumatisch): Beckenregion und Oberschenkel [Becken, Femur, Gesäß, Hüfte, Hüftgelenk, Iliosakralgelenk]	M62.53 ↔	Muskelschwund und -atrophie, anderenorts nicht klassifiziert: Unterarm [Radius, Ulna, Handgelenk]
M62.16 ↔	Sonstiger Muskelriss (nichttraumatisch): Unterschenkel [Fibula, Tibia, Kniegelenk]	M62.54 ↔	Muskelschwund und -atrophie, anderenorts nicht klassifiziert: Hand [Finger, Handwurzel, Mittelhand, Gelenke zwischen diesen Knochen]
M62.17 ↔	Sonstiger Muskelriss (nichttraumatisch): Knöchel und Fuß [Fußwurzel, Mittelfuß, Zehen, Sprunggelenk, sonstige Gelenke des Fußes]	M62.55 ↔	Muskelschwund und -atrophie, anderenorts nicht klassifiziert: Beckenregion und Oberschenkel [Becken, Femur, Gesäß, Hüfte, Hüftgelenk, Iliosakralgelenk]
M62.18 ↔	Sonstiger Muskelriss (nichttraumatisch): Sonstige [Hals, Kopf, Rippen, Rumpf, Schädel, Wirbelsäule]	M62.56 ↔	Muskelschwund und -atrophie, anderenorts nicht klassifiziert: Unterschenkel [Fibula, Tibia, Kniegelenk]
M62.19 ↔	Sonstiger Muskelriss (nichttraumatisch): Nicht näher bezeichnete Lokalisation	M62.57 ↔	Muskelschwund und -atrophie, anderenorts nicht klassifiziert: Knöchel und Fuß [Fußwurzel, Mittelfuß, Zehen, Sprunggelenk, sonstige Gelenke des Fußes]
M62.20 ↔	Ischämischer Muskelfarkt (nichttraumatisch): Mehrere Lokalisationen	M62.58 ↔	Muskelschwund und -atrophie, anderenorts nicht klassifiziert: Sonstige [Hals, Kopf, Rippen, Rumpf, Schädel, Wirbelsäule]
M62.21 ↔	Ischämischer Muskelfarkt (nichttraumatisch): Schulterregion [Klavikula, Skapula, Akromioklavikular-, Schulter-, Sternoklavikulargelenk]	M62.59 ↔	Muskelschwund und -atrophie, anderenorts nicht klassifiziert: Nicht näher bezeichnete Lokalisation
M62.22 ↔	Ischämischer Muskelfarkt (nichttraumatisch): Oberarm [Humerus, Ellenbogengelenk]	M62.60 ↔	Muskelzerrung: Mehrere Lokalisationen
M62.23 ↔	Ischämischer Muskelfarkt (nichttraumatisch): Unterarm [Radius, Ulna, Handgelenk]	M62.61 ↔	Muskelzerrung: Schulterregion [Klavikula, Skapula, Akromioklavikular-, Schulter-, Sternoklavikulargelenk]
M62.24 ↔	Ischämischer Muskelfarkt (nichttraumatisch): Hand [Finger, Handwurzel, Mittelhand, Gelenke zwischen diesen Knochen]	M62.62 ↔	Muskelzerrung: Oberarm [Humerus, Ellenbogengelenk]
M62.25 ↔	Ischämischer Muskelfarkt (nichttraumatisch): Beckenregion und Oberschenkel [Becken, Femur, Gesäß, Hüfte, Hüftgelenk, Iliosakralgelenk]	M62.63 ↔	Muskelzerrung: Unterarm [Radius, Ulna, Handgelenk]
M62.26 ↔	Ischämischer Muskelfarkt (nichttraumatisch): Unterschenkel [Fibula, Tibia, Kniegelenk]	M62.64 ↔	Muskelzerrung: Hand [Finger, Handwurzel, Mittelhand, Gelenke zwischen diesen Knochen]
M62.27 ↔	Ischämischer Muskelfarkt (nichttraumatisch): Knöchel und Fuß [Fußwurzel, Mittelfuß, Zehen, Sprunggelenk, sonstige Gelenke des Fußes]	M62.65 ↔	Muskelzerrung: Beckenregion und Oberschenkel [Becken, Femur, Gesäß, Hüfte, Hüftgelenk, Iliosakralgelenk]
M62.28 ↔	Ischämischer Muskelfarkt (nichttraumatisch): Sonstige [Hals, Kopf, Rippen, Rumpf, Schädel, Wirbelsäule]	M62.66 ↔	Muskelzerrung: Unterschenkel [Fibula, Tibia, Kniegelenk]
M62.29 ↔	Ischämischer Muskelfarkt (nichttraumatisch): Nicht näher bezeichnete Lokalisation	M62.67 ↔	Muskelzerrung: Knöchel und Fuß [Fußwurzel, Mittelfuß, Zehen, Sprunggelenk, sonstige Gelenke des Fußes]
M62.30 ↔	Immobilitätssyndrom (paraplegisch): Mehrere Lokalisationen	M62.68 ↔	Muskelzerrung: Sonstige [Hals, Kopf, Rippen, Rumpf, Schädel, Wirbelsäule]
M62.31 ↔	Immobilitätssyndrom (paraplegisch): Schulterregion [Klavikula, Skapula, Akromioklavikular-, Schulter-, Sternoklavikulargelenk]	M62.69 ↔	Muskelzerrung: Nicht näher bezeichnete Lokalisation
M62.32 ↔	Immobilitätssyndrom (paraplegisch): Oberarm [Humerus, Ellenbogengelenk]	M62.80 ↔	Sonstige näher bezeichnete Muskelkrankheiten: Mehrere Lokalisationen
M62.33 ↔	Immobilitätssyndrom (paraplegisch): Unterarm [Radius, Ulna, Handgelenk]	M62.81 ↔	Sonstige näher bezeichnete Muskelkrankheiten: Schulterregion [Klavikula, Skapula, Akromioklavikular-, Schulter-, Sternoklavikulargelenk]
M62.34 ↔	Immobilitätssyndrom (paraplegisch): Hand [Finger, Handwurzel, Mittelhand, Gelenke zwischen diesen Knochen]	M62.82 ↔	Sonstige näher bezeichnete Muskelkrankheiten: Oberarm [Humerus, Ellenbogengelenk]
M62.35 ↔	Immobilitätssyndrom (paraplegisch): Beckenregion und Oberschenkel [Becken, Femur, Gesäß, Hüfte, Hüftgelenk, Iliosakralgelenk]	M62.83 ↔	Sonstige näher bezeichnete Muskelkrankheiten: Unterarm [Radius, Ulna, Handgelenk]
M62.36 ↔	Immobilitätssyndrom (paraplegisch): Unterschenkel [Fibula, Tibia, Kniegelenk]	M62.84 ↔	Sonstige näher bezeichnete Muskelkrankheiten: Hand [Finger, Handwurzel, Mittelhand, Gelenke zwischen diesen Knochen]
M62.37 ↔	Immobilitätssyndrom (paraplegisch): Knöchel und Fuß [Fußwurzel, Mittelfuß, Zehen, Sprunggelenk, sonstige Gelenke des Fußes]	M62.85 ↔	Sonstige näher bezeichnete Muskelkrankheiten: Beckenregion und Oberschenkel [Becken, Femur, Gesäß, Hüfte, Hüftgelenk, Iliosakralgelenk]
		M62.86 ↔	Sonstige näher bezeichnete Muskelkrankheiten: Unterschenkel [Fibula, Tibia, Kniegelenk]

M62.87 ↔	Sonstige näher bezeichnete Muskelkrankheiten: Knöchel und Fuß [Fußwurzel, Mittelfuß, Zehen, Sprunggelenk, sonstige Gelenke des Fußes]	M65.16 ↔	Sonstige infektiöse (Teno-)Synovitis: Unterschenkel [Fibula, Tibia, Kniegelenk]
M62.88 ↔	Sonstige näher bezeichnete Muskelkrankheiten: Sonstige [Hals, Kopf, Rippen, Rumpf, Schädel, Wirbelsäule]	M65.17 ↔	Sonstige infektiöse (Teno-)Synovitis: Knöchel und Fuß [Fußwurzel, Mittelfuß, Zehen, Sprunggelenk, sonstige Gelenke des Fußes]
M62.89 ↔	Sonstige näher bezeichnete Muskelkrankheiten: Nicht näher bezeichnete Lokalisation	M65.18 ↔	Sonstige infektiöse (Teno-)Synovitis: Sonstige [Hals, Kopf, Rippen, Rumpf, Schädel, Wirbelsäule]
M62.90 ↔	Muskelkrankheit, nicht näher bezeichnet: Mehrere Lokalisationen	M65.19 ↔	Sonstige infektiöse (Teno-)Synovitis: Nicht näher bezeichnete Lokalisation
M62.91 ↔	Muskelkrankheit, nicht näher bezeichnet: Schulterregion [Klavikula, Skapula, Akromioklavikular-, Schulter-, Sternoklavikulargelenk]	M65.20 ↔	Tendinitis calcarea: Mehrere Lokalisationen
M62.92 ↔	Muskelkrankheit, nicht näher bezeichnet: Oberarm [Humerus, Ellenbogengelenk]	M65.22 ↔	Tendinitis calcarea: Oberarm [Humerus, Ellenbogengelenk]
M62.93 ↔	Muskelkrankheit, nicht näher bezeichnet: Unterarm [Radius, Ulna, Handgelenk]	M65.23 ↔	Tendinitis calcarea: Unterarm [Radius, Ulna, Handgelenk]
M62.94 ↔	Muskelkrankheit, nicht näher bezeichnet: Hand [Finger, Handwurzel, Mittelhand, Gelenke zwischen diesen Knochen]	M65.24 ↔	Tendinitis calcarea: Hand [Finger, Handwurzel, Mittelhand, Gelenke zwischen diesen Knochen]
M62.95 ↔	Muskelkrankheit, nicht näher bezeichnet: Beckenregion und Oberschenkel [Becken, Femur, Gesäß, Hüfte, Hüftgelenk, Iliosakralgelenk]	M65.25 ↔	Tendinitis calcarea: Beckenregion und Oberschenkel [Becken, Femur, Gesäß, Hüfte, Hüftgelenk, Iliosakralgelenk]
M62.96 ↔	Muskelkrankheit, nicht näher bezeichnet: Unterschenkel [Fibula, Tibia, Kniegelenk]	M65.26 ↔	Tendinitis calcarea: Unterschenkel [Fibula, Tibia, Kniegelenk]
M62.97 ↔	Muskelkrankheit, nicht näher bezeichnet: Knöchel und Fuß [Fußwurzel, Mittelfuß, Zehen, Sprunggelenk, sonstige Gelenke des Fußes]	M65.27 ↔	Tendinitis calcarea: Knöchel und Fuß [Fußwurzel, Mittelfuß, Zehen, Sprunggelenk, sonstige Gelenke des Fußes]
M62.98 ↔	Muskelkrankheit, nicht näher bezeichnet: Sonstige [Hals, Kopf, Rippen, Rumpf, Schädel, Wirbelsäule]	M65.28 ↔	Tendinitis calcarea: Sonstige [Hals, Kopf, Rippen, Rumpf, Schädel, Wirbelsäule]
M62.99 ↔	Muskelkrankheit, nicht näher bezeichnet: Nicht näher bezeichnete Lokalisation	M65.29 ↔	Tendinitis calcarea: Nicht näher bezeichnete Lokalisation
M65.00 ↔	Sehnenscheidenabszess: Mehrere Lokalisationen	M65.3 ↔	Schnellender Finger
M65.01 ↔	Sehnenscheidenabszess: Schulterregion [Klavikula, Skapula, Akromioklavikular-, Schulter-, Sternoklavikulargelenk]	M65.4 ↔	Tendovaginitis stenosans [de Quervain]
M65.02 ↔	Sehnenscheidenabszess: Oberarm [Humerus, Ellenbogengelenk]	M65.80 ↔	Sonstige Synovitis und Tenosynovitis: Mehrere Lokalisationen
M65.03 ↔	Sehnenscheidenabszess: Unterarm [Radius, Ulna, Handgelenk]	M65.81 ↔	Sonstige Synovitis und Tenosynovitis: Schulterregion [Klavikula, Skapula, Akromioklavikular-, Schulter-, Sternoklavikulargelenk]
M65.04 ↔	Sehnenscheidenabszess: Hand [Finger, Handwurzel, Mittelhand, Gelenke zwischen diesen Knochen]	M65.82 ↔	Sonstige Synovitis und Tenosynovitis: Oberarm [Humerus, Ellenbogengelenk]
M65.05 ↔	Sehnenscheidenabszess: Beckenregion und Oberschenkel [Becken, Femur, Gesäß, Hüfte, Hüftgelenk, Iliosakralgelenk]	M65.83 ↔	Sonstige Synovitis und Tenosynovitis: Unterarm [Radius, Ulna, Handgelenk]
M65.06 ↔	Sehnenscheidenabszess: Unterschenkel [Fibula, Tibia, Kniegelenk]	M65.84 ↔	Sonstige Synovitis und Tenosynovitis: Hand [Finger, Handwurzel, Mittelhand, Gelenke zwischen diesen Knochen]
M65.07 ↔	Sehnenscheidenabszess: Knöchel und Fuß [Fußwurzel, Mittelfuß, Zehen, Sprunggelenk, sonstige Gelenke des Fußes]	M65.85 ↔	Sonstige Synovitis und Tenosynovitis: Beckenregion und Oberschenkel [Becken, Femur, Gesäß, Hüfte, Hüftgelenk, Iliosakralgelenk]
M65.08 ↔	Sehnenscheidenabszess: Sonstige [Hals, Kopf, Rippen, Rumpf, Schädel, Wirbelsäule]	M65.86 ↔	Sonstige Synovitis und Tenosynovitis: Unterschenkel [Fibula, Tibia, Kniegelenk]
M65.09 ↔	Sehnenscheidenabszess: Nicht näher bezeichnete Lokalisation	M65.87 ↔	Sonstige Synovitis und Tenosynovitis: Knöchel und Fuß [Fußwurzel, Mittelfuß, Zehen, Sprunggelenk, sonstige Gelenke des Fußes]
M65.10 ↔	Sonstige infektiöse (Teno-)Synovitis: Mehrere Lokalisationen	M65.88 ↔	Sonstige Synovitis und Tenosynovitis: Sonstige [Hals, Kopf, Rippen, Rumpf, Schädel, Wirbelsäule]
M65.11 ↔	Sonstige infektiöse (Teno-)Synovitis: Schulterregion [Klavikula, Skapula, Akromioklavikular-, Schulter-, Sternoklavikulargelenk]	M65.89 ↔	Sonstige Synovitis und Tenosynovitis: Nicht näher bezeichnete Lokalisation
M65.12 ↔	Sonstige infektiöse (Teno-)Synovitis: Oberarm [Humerus, Ellenbogengelenk]	M65.90 ↔	Synovitis und Tenosynovitis, nicht näher bezeichnet: Mehrere Lokalisationen
M65.13 ↔	Sonstige infektiöse (Teno-)Synovitis: Unterarm [Radius, Ulna, Handgelenk]	M65.91 ↔	Synovitis und Tenosynovitis, nicht näher bezeichnet: Schulterregion [Klavikula, Skapula, Akromioklavikular-, Schulter-, Sternoklavikulargelenk]
M65.14 ↔	Sonstige infektiöse (Teno-)Synovitis: Hand [Finger, Handwurzel, Mittelhand, Gelenke zwischen diesen Knochen]	M65.92 ↔	Synovitis und Tenosynovitis, nicht näher bezeichnet: Oberarm [Humerus, Ellenbogengelenk]
M65.15 ↔	Sonstige infektiöse (Teno-)Synovitis: Beckenregion und Oberschenkel [Becken, Femur, Gesäß, Hüfte, Hüftgelenk, Iliosakralgelenk]	M65.93 ↔	Synovitis und Tenosynovitis, nicht näher bezeichnet: Unterarm [Radius, Ulna, Handgelenk]
		M65.94 ↔	Synovitis und Tenosynovitis, nicht näher bezeichnet: Hand [Finger, Handwurzel, Mittelhand, Gelenke zwischen diesen Knochen]
		M65.95 ↔	Synovitis und Tenosynovitis, nicht näher bezeichnet: Beckenregion und Oberschenkel [Becken, Femur, Gesäß, Hüfte, Hüftgelenk, Iliosakralgelenk]

M65.96 ↔	Synovitis und Tenosynovitis, nicht näher bezeichnet: Unterschenkel [Fibula, Tibia, Kniegelenk]	M66.35 ↔	Spontanruptur von Beugesehnen: Beckenregion und Oberschenkel [Becken, Femur, Gesäß, Hüfte, Hüftgelenk, Iliosakralgelenk]
M65.97 ↔	Synovitis und Tenosynovitis, nicht näher bezeichnet: Knöchel und Fuß [Fußwurzel, Mittelfuß, Zehen, Sprunggelenk, sonstige Gelenke des Fußes]	M66.36 ↔	Spontanruptur von Beugesehnen: Unterschenkel [Fibula, Tibia, Kniegelenk]
M65.98 ↔	Synovitis und Tenosynovitis, nicht näher bezeichnet: Sonstige [Hals, Kopf, Rippen, Rumpf, Schädel, Wirbelsäule]	M66.37 ↔	Spontanruptur von Beugesehnen: Knöchel und Fuß [Fußwurzel, Mittelfuß, Zehen, Sprunggelenk, sonstige Gelenke des Fußes]
M65.99 ↔	Synovitis und Tenosynovitis, nicht näher bezeichnet: Nicht näher bezeichnete Lokalisation	M66.38 ↔	Spontanruptur von Beugesehnen: Sonstige [Hals, Kopf, Rippen, Rumpf, Schädel, Wirbelsäule]
M66.0 ↔	Ruptur einer Poplitealzyste	M66.39 ↔	Spontanruptur von Beugesehnen: Nicht näher bezeichnete Lokalisation
M66.10 ↔	Ruptur der Synovialis: Mehrere Lokalisationen	M66.40 ↔	Spontanruptur sonstiger Sehnen: Mehrere Lokalisationen
M66.11 ↔	Ruptur der Synovialis: Schulterregion [Klavikula, Skapula, Akromioklavikular-, Schulter-, Sternoklavikulargelenk]	M66.41 ↔	Spontanruptur sonstiger Sehnen: Schulterregion [Klavikula, Skapula, Akromioklavikular-, Schulter-, Sternoklavikulargelenk]
M66.12 ↔	Ruptur der Synovialis: Oberarm [Humerus, Ellenbogengelenk]	M66.42 ↔	Spontanruptur sonstiger Sehnen: Oberarm [Humerus, Ellenbogengelenk]
M66.13 ↔	Ruptur der Synovialis: Unterarm [Radius, Ulna, Handgelenk]	M66.43 ↔	Spontanruptur sonstiger Sehnen: Unterarm [Radius, Ulna, Handgelenk]
M66.14 ↔	Ruptur der Synovialis: Hand [Finger, Handwurzel, Mittelhand, Gelenke zwischen diesen Knochen]	M66.44 ↔	Spontanruptur sonstiger Sehnen: Hand [Finger, Handwurzel, Mittelhand, Gelenke zwischen diesen Knochen]
M66.15 ↔	Ruptur der Synovialis: Beckenregion und Oberschenkel [Becken, Femur, Gesäß, Hüfte, Hüftgelenk, Iliosakralgelenk]	M66.45 ↔	Spontanruptur sonstiger Sehnen: Beckenregion und Oberschenkel [Becken, Femur, Gesäß, Hüfte, Hüftgelenk, Iliosakralgelenk]
M66.16 ↔	Ruptur der Synovialis: Unterschenkel [Fibula, Tibia, Kniegelenk]	M66.46 ↔	Spontanruptur sonstiger Sehnen: Unterschenkel [Fibula, Tibia, Kniegelenk]
M66.17 ↔	Ruptur der Synovialis: Knöchel und Fuß [Fußwurzel, Mittelfuß, Zehen, Sprunggelenk, sonstige Gelenke des Fußes]	M66.47 ↔	Spontanruptur sonstiger Sehnen: Knöchel und Fuß [Fußwurzel, Mittelfuß, Zehen, Sprunggelenk, sonstige Gelenke des Fußes]
M66.18 ↔	Ruptur der Synovialis: Sonstige [Hals, Kopf, Rippen, Rumpf, Schädel, Wirbelsäule]	M66.48 ↔	Spontanruptur sonstiger Sehnen: Sonstige [Hals, Kopf, Rippen, Rumpf, Schädel, Wirbelsäule]
M66.19 ↔	Ruptur der Synovialis: Nicht näher bezeichnete Lokalisation	M66.49 ↔	Spontanruptur sonstiger Sehnen: Nicht näher bezeichnete Lokalisation
M66.20 ↔	Spontanruptur von Strecksehnen: Mehrere Lokalisationen	M66.50 ↔	Spontanruptur von nicht näher bezeichneten Sehnen: Mehrere Lokalisationen
M66.21 ↔	Spontanruptur von Strecksehnen: Schulterregion [Klavikula, Skapula, Akromioklavikular-, Schulter-, Sternoklavikulargelenk]	M66.51 ↔	Spontanruptur von nicht näher bezeichneten Sehnen: Schulterregion [Klavikula, Skapula, Akromioklavikular-, Schulter-, Sternoklavikulargelenk]
M66.22 ↔	Spontanruptur von Strecksehnen: Oberarm [Humerus, Ellenbogengelenk]	M66.52 ↔	Spontanruptur von nicht näher bezeichneten Sehnen: Oberarm [Humerus, Ellenbogengelenk]
M66.23 ↔	Spontanruptur von Strecksehnen: Unterarm [Radius, Ulna, Handgelenk]	M66.53 ↔	Spontanruptur von nicht näher bezeichneten Sehnen: Unterarm [Radius, Ulna, Handgelenk]
M66.24 ↔	Spontanruptur von Strecksehnen: Hand [Finger, Handwurzel, Mittelhand, Gelenke zwischen diesen Knochen]	M66.54 ↔	Spontanruptur von nicht näher bezeichneten Sehnen: Hand [Finger, Handwurzel, Mittelhand, Gelenke zwischen diesen Knochen]
M66.25 ↔	Spontanruptur von Strecksehnen: Beckenregion und Oberschenkel [Becken, Femur, Gesäß, Hüfte, Hüftgelenk, Iliosakralgelenk]	M66.55 ↔	Spontanruptur von nicht näher bezeichneten Sehnen: Beckenregion und Oberschenkel [Becken, Femur, Gesäß, Hüfte, Hüftgelenk, Iliosakralgelenk]
M66.26 ↔	Spontanruptur von Strecksehnen: Unterschenkel [Fibula, Tibia, Kniegelenk]	M66.56 ↔	Spontanruptur von nicht näher bezeichneten Sehnen: Unterschenkel [Fibula, Tibia, Kniegelenk]
M66.27 ↔	Spontanruptur von Strecksehnen: Knöchel und Fuß [Fußwurzel, Mittelfuß, Zehen, Sprunggelenk, sonstige Gelenke des Fußes]	M66.57 ↔	Spontanruptur von nicht näher bezeichneten Sehnen: Knöchel und Fuß [Fußwurzel, Mittelfuß, Zehen, Sprunggelenk, sonstige Gelenke des Fußes]
M66.28 ↔	Spontanruptur von Strecksehnen: Sonstige [Hals, Kopf, Rippen, Rumpf, Schädel, Wirbelsäule]	M66.58 ↔	Spontanruptur von nicht näher bezeichneten Sehnen: Sonstige [Hals, Kopf, Rippen, Rumpf, Schädel, Wirbelsäule]
M66.29 ↔	Spontanruptur von Strecksehnen: Nicht näher bezeichnete Lokalisation	M66.59 ↔	Spontanruptur von nicht näher bezeichneten Sehnen: Nicht näher bezeichnete Lokalisation
M66.30 ↔	Spontanruptur von Beugesehnen: Mehrere Lokalisationen	M67.0 ↔	Achillessehnenverkürzung (erworben)
M66.31 ↔	Spontanruptur von Beugesehnen: Schulterregion [Klavikula, Skapula, Akromioklavikular-, Schulter-, Sternoklavikulargelenk]	M67.10 ↔	Sonstige Sehnen- (Scheiden-) Kontraktur: Mehrere Lokalisationen
M66.32 ↔	Spontanruptur von Beugesehnen: Oberarm [Humerus, Ellenbogengelenk]	M67.11 ↔	Sonstige Sehnen- (Scheiden-) Kontraktur: Schulterregion [Klavikula, Skapula, Akromioklavikular-, Schulter-, Sternoklavikulargelenk]
M66.33 ↔	Spontanruptur von Beugesehnen: Unterarm [Radius, Ulna, Handgelenk]	M67.12 ↔	Sonstige Sehnen- (Scheiden-) Kontraktur: Oberarm [Humerus, Ellenbogengelenk]
M66.34 ↔	Spontanruptur von Beugesehnen: Hand [Finger, Handwurzel, Mittelhand, Gelenke zwischen diesen Knochen]		

M67.13 ↔	Sonstige Sehnen- (Scheiden-) Kontraktur: Unterarm [Radius, Ulna, Handgelenk]	M67.43 ↔	Ganglion: Unterarm [Radius, Ulna, Handgelenk]
M67.14 ↔	Sonstige Sehnen- (Scheiden-) Kontraktur: Hand [Finger, Handwurzel, Mittelhand, Gelenke zwischen diesen Knochen]	M67.44 ↔	Ganglion: Hand [Finger, Handwurzel, Mittelhand, Gelenke zwischen diesen Knochen]
M67.15 ↔	Sonstige Sehnen- (Scheiden-) Kontraktur: Beckenregion und Oberschenkel [Becken, Femur, Gesäß, Hüfte, Hüftgelenk, Iliosakralgelenk]	M67.45 ↔	Ganglion: Beckenregion und Oberschenkel [Becken, Femur, Gesäß, Hüfte, Hüftgelenk, Iliosakralgelenk]
M67.16 ↔	Sonstige Sehnen- (Scheiden-) Kontraktur: Unterschenkel [Fibula, Tibia, Kniegelenk]	M67.46 ↔	Ganglion: Unterschenkel [Fibula, Tibia, Kniegelenk]
M67.17 ↔	Sonstige Sehnen- (Scheiden-) Kontraktur: Knöchel und Fuß [Fußwurzel, Mittelfuß, Zehen, Sprunggelenk, sonstige Gelenke des Fußes]	M67.47 ↔	Ganglion: Knöchel und Fuß [Fußwurzel, Mittelfuß, Zehen, Sprunggelenk, sonstige Gelenke des Fußes]
M67.18 ↔	Sonstige Sehnen- (Scheiden-) Kontraktur: Sonstige [Hals, Kopf, Rippen, Rumpf, Schädel, Wirbelsäule]	M67.48 ↔	Ganglion: Sonstige [Hals, Kopf, Rippen, Rumpf, Schädel, Wirbelsäule]
M67.19 ↔	Sonstige Sehnen- (Scheiden-) Kontraktur: Nicht näher bezeichnete Lokalisation	M67.49 ↔	Ganglion: Nicht näher bezeichnete Lokalisation
M67.20 ↔	Hypertrophie der Synovialis, anderenorts nicht klassifiziert: Mehrere Lokalisationen	M67.80 ↔	Sonstige näher bezeichnete Krankheiten der Synovialis und der Sehnen: Mehrere Lokalisationen
M67.21 ↔	Hypertrophie der Synovialis, anderenorts nicht klassifiziert: Schulterregion [Klavikula, Skapula, Akromioklavikular-, Schulter-, Sternoklavikulargelenk]	M67.81 ↔	Sonstige näher bezeichnete Krankheiten der Synovialis und der Sehnen: Schulterregion [Klavikula, Skapula, Akromioklavikular-, Schulter-, Sternoklavikulargelenk]
M67.22 ↔	Hypertrophie der Synovialis, anderenorts nicht klassifiziert: Oberarm [Humerus, Ellenbogengelenk]	M67.82 ↔	Sonstige näher bezeichnete Krankheiten der Synovialis und der Sehnen: Oberarm [Humerus, Ellenbogengelenk]
M67.23 ↔	Hypertrophie der Synovialis, anderenorts nicht klassifiziert: Unterarm [Radius, Ulna, Handgelenk]	M67.83 ↔	Sonstige näher bezeichnete Krankheiten der Synovialis und der Sehnen: Unterarm [Radius, Ulna, Handgelenk]
M67.24 ↔	Hypertrophie der Synovialis, anderenorts nicht klassifiziert: Hand [Finger, Handwurzel, Mittelhand, Gelenke zwischen diesen Knochen]	M67.84 ↔	Sonstige näher bezeichnete Krankheiten der Synovialis und der Sehnen: Hand [Finger, Handwurzel, Mittelhand, Gelenke zwischen diesen Knochen]
M67.25 ↔	Hypertrophie der Synovialis, anderenorts nicht klassifiziert: Beckenregion und Oberschenkel [Becken, Femur, Gesäß, Hüfte, Hüftgelenk, Iliosakralgelenk]	M67.85 ↔	Sonstige näher bezeichnete Krankheiten der Synovialis und der Sehnen: Beckenregion und Oberschenkel [Becken, Femur, Gesäß, Hüfte, Hüftgelenk, Iliosakralgelenk]
M67.26 ↔	Hypertrophie der Synovialis, anderenorts nicht klassifiziert: Unterschenkel [Fibula, Tibia, Kniegelenk]	M67.86 ↔	Sonstige näher bezeichnete Krankheiten der Synovialis und der Sehnen: Unterschenkel [Fibula, Tibia, Kniegelenk]
M67.27 ↔	Hypertrophie der Synovialis, anderenorts nicht klassifiziert: Knöchel und Fuß [Fußwurzel, Mittelfuß, Zehen, Sprunggelenk, sonstige Gelenke des Fußes]	M67.87 ↔	Sonstige näher bezeichnete Krankheiten der Synovialis und der Sehnen: Knöchel und Fuß [Fußwurzel, Mittelfuß, Zehen, Sprunggelenk, sonstige Gelenke des Fußes]
M67.28 ↔	Hypertrophie der Synovialis, anderenorts nicht klassifiziert: Sonstige [Hals, Kopf, Rippen, Rumpf, Schädel, Wirbelsäule]	M67.88 ↔	Sonstige näher bezeichnete Krankheiten der Synovialis und der Sehnen: Sonstige [Hals, Kopf, Rippen, Rumpf, Schädel, Wirbelsäule]
M67.29 ↔	Hypertrophie der Synovialis, anderenorts nicht klassifiziert: Nicht näher bezeichnete Lokalisation	M67.89 ↔	Sonstige näher bezeichnete Krankheiten der Synovialis und der Sehnen: Nicht näher bezeichnete Lokalisation
M67.30 ↔	Transitorische Synovitis: Mehrere Lokalisationen	M67.90 ↔	Krankheit der Synovialis und der Sehnen, nicht näher bezeichnet: Mehrere Lokalisationen
M67.31 ↔	Transitorische Synovitis: Schulterregion [Klavikula, Skapula, Akromioklavikular-, Schulter-, Sternoklavikulargelenk]	M67.91 ↔	Krankheit der Synovialis und der Sehnen, nicht näher bezeichnet: Schulterregion [Klavikula, Skapula, Akromioklavikular-, Schulter-, Sternoklavikulargelenk]
M67.32 ↔	Transitorische Synovitis: Oberarm [Humerus, Ellenbogengelenk]	M67.92 ↔	Krankheit der Synovialis und der Sehnen, nicht näher bezeichnet: Oberarm [Humerus, Ellenbogengelenk]
M67.33 ↔	Transitorische Synovitis: Unterarm [Radius, Ulna, Handgelenk]	M67.93 ↔	Krankheit der Synovialis und der Sehnen, nicht näher bezeichnet: Unterarm [Radius, Ulna, Handgelenk]
M67.34 ↔	Transitorische Synovitis: Hand [Finger, Handwurzel, Mittelhand, Gelenke zwischen diesen Knochen]	M67.94 ↔	Krankheit der Synovialis und der Sehnen, nicht näher bezeichnet: Hand [Finger, Handwurzel, Mittelhand, Gelenke zwischen diesen Knochen]
M67.35 ↔	Transitorische Synovitis: Beckenregion und Oberschenkel [Becken, Femur, Gesäß, Hüfte, Hüftgelenk, Iliosakralgelenk]	M67.95 ↔	Krankheit der Synovialis und der Sehnen, nicht näher bezeichnet: Beckenregion und Oberschenkel [Becken, Femur, Gesäß, Hüfte, Hüftgelenk, Iliosakralgelenk]
M67.36 ↔	Transitorische Synovitis: Unterschenkel [Fibula, Tibia, Kniegelenk]	M67.96 ↔	Krankheit der Synovialis und der Sehnen, nicht näher bezeichnet: Unterschenkel [Fibula, Tibia, Kniegelenk]
M67.37 ↔	Transitorische Synovitis: Knöchel und Fuß [Fußwurzel, Mittelfuß, Zehen, Sprunggelenk, sonstige Gelenke des Fußes]	M67.97 ↔	Krankheit der Synovialis und der Sehnen, nicht näher bezeichnet: Knöchel und Fuß [Fußwurzel, Mittelfuß, Zehen, Sprunggelenk, sonstige Gelenke des Fußes]
M67.38 ↔	Transitorische Synovitis: Sonstige [Hals, Kopf, Rippen, Rumpf, Schädel, Wirbelsäule]	M67.98 ↔	Krankheit der Synovialis und der Sehnen, nicht näher bezeichnet: Sonstige [Hals, Kopf, Rippen, Rumpf, Schädel, Wirbelsäule]
M67.39 ↔	Transitorische Synovitis: Nicht näher bezeichnete Lokalisation	M67.99 ↔	Krankheit der Synovialis und der Sehnen, nicht näher bezeichnet: Nicht näher bezeichnete Lokalisation
M67.40 ↔	Ganglion: Mehrere Lokalisationen		
M67.41 ↔	Ganglion: Schulterregion [Klavikula, Skapula, Akromioklavikular-, Schulter-, Sternoklavikulargelenk]		
M67.42 ↔	Ganglion: Oberarm [Humerus, Ellenbogengelenk]		

M70.0 ↔	Chronische Tenosynovitis crepitans der Hand und des Handgelenkes	M71.34 ↔	Sonstige Schleimbeutelzyste: Hand [Finger, Handwurzel, Mittelhand, Gelenke zwischen diesen Knochen]
M70.1 ↔	Bursitis im Bereich der Hand	M71.35 ↔	Sonstige Schleimbeutelzyste: Beckenregion und Oberschenkel [Becken, Femur, Gesäß, Hüfte, Hüftgelenk, Iliosakralgelenk]
M70.2 ↔	Bursitis olecrani	M71.36 ↔	Sonstige Schleimbeutelzyste: Unterschenkel [Fibula, Tibia, Kniegelenk]
M70.3 ↔	Sonstige Bursitis im Bereich des Ellenbogens	M71.37 ↔	Sonstige Schleimbeutelzyste: Knöchel und Fuß [Fußwurzel, Mittelfuß, Zehen, Sprunggelenk, sonstige Gelenke des Fußes]
M70.4 ↔	Bursitis praepatellaris	M71.38 ↔	Sonstige Schleimbeutelzyste: Sonstige [Hals, Kopf, Rippen, Rumpf, Schädel, Wirbelsäule]
M70.5 ↔	Sonstige Bursitis im Bereich des Knies	M71.39 ↔	Sonstige Schleimbeutelzyste: Nicht näher bezeichnete Lokalisation
M70.6 ↔	Bursitis trochanterica	M71.40 ↔	Bursitis calcarea: Mehrere Lokalisationen
M70.7 ↔	Sonstige Bursitis im Bereich der Hüfte	M71.42 ↔	Bursitis calcarea: Oberarm [Humerus, Ellenbogengelenk]
M70.8 ↔	Sonstige Krankheiten des Weichteilgewebes durch Beanspruchung, Überbeanspruchung und Druck	M71.43 ↔	Bursitis calcarea: Unterarm [Radius, Ulna, Handgelenk]
M70.9 ↔	Nicht näher bezeichnete Krankheit des Weichteilgewebes durch Beanspruchung, Überbeanspruchung und Druck	M71.44 ↔	Bursitis calcarea: Hand [Finger, Handwurzel, Mittelhand, Gelenke zwischen diesen Knochen]
M71.00 ↔	Schleimbeutelabszess: Mehrere Lokalisationen	M71.45 ↔	Bursitis calcarea: Beckenregion und Oberschenkel [Becken, Femur, Gesäß, Hüfte, Hüftgelenk, Iliosakralgelenk]
M71.01 ↔	Schleimbeutelabszess: Schulterregion [Klavikula, Skapula, Akromioklavikular-, Schulter-, Sternoklavikulargelenk]	M71.46 ↔	Bursitis calcarea: Unterschenkel [Fibula, Tibia, Kniegelenk]
M71.02 ↔	Schleimbeutelabszess: Oberarm [Humerus, Ellenbogengelenk]	M71.47 ↔	Bursitis calcarea: Knöchel und Fuß [Fußwurzel, Mittelfuß, Zehen, Sprunggelenk, sonstige Gelenke des Fußes]
M71.03 ↔	Schleimbeutelabszess: Unterarm [Radius, Ulna, Handgelenk]	M71.48 ↔	Bursitis calcarea: Sonstige [Hals, Kopf, Rippen, Rumpf, Schädel, Wirbelsäule]
M71.04 ↔	Schleimbeutelabszess: Hand [Finger, Handwurzel, Mittelhand, Gelenke zwischen diesen Knochen]	M71.49 ↔	Bursitis calcarea: Nicht näher bezeichnete Lokalisation
M71.05 ↔	Schleimbeutelabszess: Beckenregion und Oberschenkel [Becken, Femur, Gesäß, Hüfte, Hüftgelenk, Iliosakralgelenk]	M71.50 ↔	Sonstige Bursitis, anderenorts nicht klassifiziert: Mehrere Lokalisationen
M71.06 ↔	Schleimbeutelabszess: Unterschenkel [Fibula, Tibia, Kniegelenk]	M71.52 ↔	Sonstige Bursitis, anderenorts nicht klassifiziert: Oberarm [Humerus, Ellenbogengelenk]
M71.07 ↔	Schleimbeutelabszess: Knöchel und Fuß [Fußwurzel, Mittelfuß, Zehen, Sprunggelenk, sonstige Gelenke des Fußes]	M71.53 ↔	Sonstige Bursitis, anderenorts nicht klassifiziert: Unterarm [Radius, Ulna, Handgelenk]
M71.08 ↔	Schleimbeutelabszess: Sonstige [Hals, Kopf, Rippen, Rumpf, Schädel, Wirbelsäule]	M71.54 ↔	Sonstige Bursitis, anderenorts nicht klassifiziert: Hand [Finger, Handwurzel, Mittelhand, Gelenke zwischen diesen Knochen]
M71.09 ↔	Schleimbeutelabszess: Nicht näher bezeichnete Lokalisation	M71.55 ↔	Sonstige Bursitis, anderenorts nicht klassifiziert: Beckenregion und Oberschenkel [Becken, Femur, Gesäß, Hüfte, Hüftgelenk, Iliosakralgelenk]
M71.10 ↔	Sonstige infektiöse Bursitis: Mehrere Lokalisationen	M71.56 ↔	Sonstige Bursitis, anderenorts nicht klassifiziert: Unterschenkel [Fibula, Tibia, Kniegelenk]
M71.11 ↔	Sonstige infektiöse Bursitis: Schulterregion [Klavikula, Skapula, Akromioklavikular-, Schulter-, Sternoklavikulargelenk]	M71.57 ↔	Sonstige Bursitis, anderenorts nicht klassifiziert: Knöchel und Fuß [Fußwurzel, Mittelfuß, Zehen, Sprunggelenk, sonstige Gelenke des Fußes]
M71.12 ↔	Sonstige infektiöse Bursitis: Oberarm [Humerus, Ellenbogengelenk]	M71.58 ↔	Sonstige Bursitis, anderenorts nicht klassifiziert: Sonstige [Hals, Kopf, Rippen, Rumpf, Schädel, Wirbelsäule]
M71.13 ↔	Sonstige infektiöse Bursitis: Unterarm [Radius, Ulna, Handgelenk]	M71.59 ↔	Sonstige Bursitis, anderenorts nicht klassifiziert: Nicht näher bezeichnete Lokalisation
M71.14 ↔	Sonstige infektiöse Bursitis: Hand [Finger, Handwurzel, Mittelhand, Gelenke zwischen diesen Knochen]	M71.80 ↔	Sonstige näher bezeichnete Bursopathien: Mehrere Lokalisationen
M71.15 ↔	Sonstige infektiöse Bursitis: Beckenregion und Oberschenkel [Becken, Femur, Gesäß, Hüfte, Hüftgelenk, Iliosakralgelenk]	M71.81 ↔	Sonstige näher bezeichnete Bursopathien: Schulterregion [Klavikula, Skapula, Akromioklavikular-, Schulter-, Sternoklavikulargelenk]
M71.16 ↔	Sonstige infektiöse Bursitis: Unterschenkel [Fibula, Tibia, Kniegelenk]	M71.82 ↔	Sonstige näher bezeichnete Bursopathien: Oberarm [Humerus, Ellenbogengelenk]
M71.17 ↔	Sonstige infektiöse Bursitis: Knöchel und Fuß [Fußwurzel, Mittelfuß, Zehen, Sprunggelenk, sonstige Gelenke des Fußes]	M71.83 ↔	Sonstige näher bezeichnete Bursopathien: Unterarm [Radius, Ulna, Handgelenk]
M71.18 ↔	Sonstige infektiöse Bursitis: Sonstige [Hals, Kopf, Rippen, Rumpf, Schädel, Wirbelsäule]	M71.84 ↔	Sonstige näher bezeichnete Bursopathien: Hand [Finger, Handwurzel, Mittelhand, Gelenke zwischen diesen Knochen]
M71.19 ↔	Sonstige infektiöse Bursitis: Nicht näher bezeichnete Lokalisation		
M71.2 ↔	Synovialzyste im Bereich der Kniekehle [Baker-Zyste]		
M71.30 ↔	Sonstige Schleimbeutelzyste: Mehrere Lokalisationen		
M71.31 ↔	Sonstige Schleimbeutelzyste: Schulterregion [Klavikula, Skapula, Akromioklavikular-, Schulter-, Sternoklavikulargelenk]		
M71.32 ↔	Sonstige Schleimbeutelzyste: Oberarm [Humerus, Ellenbogengelenk]		
M71.33 ↔	Sonstige Schleimbeutelzyste: Unterarm [Radius, Ulna, Handgelenk]		

M71.85 ↔	Sonstige näher bezeichnete Bursopathien: Beckenregion und Oberschenkel [Becken, Femur, Gesäß, Hüfte, Hüftgelenk, Iliosakralgelenk]	M72.63 ↔	Nekrotisierende Fasziiitis: Unterarm [Radius, Ulna, Handgelenk]
M71.86 ↔	Sonstige näher bezeichnete Bursopathien: Unterschenkel [Fibula, Tibia, Kniegelenk]	M72.64 ↔	Nekrotisierende Fasziiitis: Hand [Finger, Handwurzel, Mittelhand, Gelenke zwischen diesen Knochen]
M71.87 ↔	Sonstige näher bezeichnete Bursopathien: Knöchel und Fuß [Fußwurzel, Mittelfuß, Zehen, Sprunggelenk, sonstige Gelenke des Fußes]	M72.65 ↔	Nekrotisierende Fasziiitis: Beckenregion und Oberschenkel [Becken, Femur, Gesäß, Hüfte, Hüftgelenk, Iliosakralgelenk]
M71.88 ↔	Sonstige näher bezeichnete Bursopathien: Sonstige [Hals, Kopf, Rippen, Rumpf, Schädel, Wirbelsäule]	M72.66 ↔	Nekrotisierende Fasziiitis: Unterschenkel [Fibula, Tibia, Kniegelenk]
M71.89 ↔	Sonstige näher bezeichnete Bursopathien: Nicht näher bezeichnete Lokalisation	M72.67 ↔	Nekrotisierende Fasziiitis: Knöchel und Fuß [Fußwurzel, Mittelfuß, Zehen, Sprunggelenk, sonstige Gelenke des Fußes]
M71.90 ↔	Bursopathie, nicht näher bezeichnet: Mehrere Lokalisationen	M72.68 ↔	Nekrotisierende Fasziiitis: Sonstige [Hals, Kopf, Rippen, Rumpf, Schädel, Wirbelsäule]
M71.91 ↔	Bursopathie, nicht näher bezeichnet: Schulterregion [Klavikula, Skapula, Akromioklavikular-, Schulter-, Sternoklavikulargelenk]	M72.69 ↔	Nekrotisierende Fasziiitis: Nicht näher bezeichnete Lokalisation
M71.92 ↔	Bursopathie, nicht näher bezeichnet: Oberarm [Humerus, Ellenbogengelenk]	M72.80 ↔	Sonstige Fibromatosen: Mehrere Lokalisationen
M71.93 ↔	Bursopathie, nicht näher bezeichnet: Unterarm [Radius, Ulna, Handgelenk]	M72.81 ↔	Sonstige Fibromatosen: Schulterregion [Klavikula, Skapula, Akromioklavikular-, Schulter-, Sternoklavikulargelenk]
M71.94 ↔	Bursopathie, nicht näher bezeichnet: Hand [Finger, Handwurzel, Mittelhand, Gelenke zwischen diesen Knochen]	M72.82 ↔	Sonstige Fibromatosen: Oberarm [Humerus, Ellenbogengelenk]
M71.95 ↔	Bursopathie, nicht näher bezeichnet: Beckenregion und Oberschenkel [Becken, Femur, Gesäß, Hüfte, Hüftgelenk, Iliosakralgelenk]	M72.83 ↔	Sonstige Fibromatosen: Unterarm [Radius, Ulna, Handgelenk]
M71.96 ↔	Bursopathie, nicht näher bezeichnet: Unterschenkel [Fibula, Tibia, Kniegelenk]	M72.84 ↔	Sonstige Fibromatosen: Hand [Finger, Handwurzel, Mittelhand, Gelenke zwischen diesen Knochen]
M71.97 ↔	Bursopathie, nicht näher bezeichnet: Knöchel und Fuß [Fußwurzel, Mittelfuß, Zehen, Sprunggelenk, sonstige Gelenke des Fußes]	M72.85 ↔	Sonstige Fibromatosen: Beckenregion und Oberschenkel [Becken, Femur, Gesäß, Hüfte, Hüftgelenk, Iliosakralgelenk]
M71.98 ↔	Bursopathie, nicht näher bezeichnet: Sonstige [Hals, Kopf, Rippen, Rumpf, Schädel, Wirbelsäule]	M72.86 ↔	Sonstige Fibromatosen: Unterschenkel [Fibula, Tibia, Kniegelenk]
M71.99 ↔	Bursopathie, nicht näher bezeichnet: Nicht näher bezeichnete Lokalisation	M72.87 ↔	Sonstige Fibromatosen: Knöchel und Fuß [Fußwurzel, Mittelfuß, Zehen, Sprunggelenk, sonstige Gelenke des Fußes]
M72.0 ↔	Fibromatose der Palmarfaszie [Dupuytren-Kontraktur]	M72.88 ↔	Sonstige Fibromatosen: Sonstige [Hals, Kopf, Rippen, Rumpf, Schädel, Wirbelsäule]
M72.1 ↔	Fingerknöchelpolster [Knuckle pads]	M72.89 ↔	Sonstige Fibromatosen: Nicht näher bezeichnete Lokalisation
M72.2 ↔	Fibromatose der Plantarfaszie [Ledderhose-Kontraktur]	M72.90 ↔	Fibromatose, nicht näher bezeichnet: Mehrere Lokalisationen
M72.40 ↔	Pseudosarkomatöse Fibromatose: Mehrere Lokalisationen	M72.91 ↔	Fibromatose, nicht näher bezeichnet: Schulterregion [Klavikula, Skapula, Akromioklavikular-, Schulter-, Sternoklavikulargelenk]
M72.41 ↔	Pseudosarkomatöse Fibromatose: Schulterregion [Klavikula, Skapula, Akromioklavikular-, Schulter-, Sternoklavikulargelenk]	M72.92 ↔	Fibromatose, nicht näher bezeichnet: Oberarm [Humerus, Ellenbogengelenk]
M72.42 ↔	Pseudosarkomatöse Fibromatose: Oberarm [Humerus, Ellenbogengelenk]	M72.93 ↔	Fibromatose, nicht näher bezeichnet: Unterarm [Radius, Ulna, Handgelenk]
M72.43 ↔	Pseudosarkomatöse Fibromatose: Unterarm [Radius, Ulna, Handgelenk]	M72.94 ↔	Fibromatose, nicht näher bezeichnet: Hand [Finger, Handwurzel, Mittelhand, Gelenke zwischen diesen Knochen]
M72.44 ↔	Pseudosarkomatöse Fibromatose: Hand [Finger, Handwurzel, Mittelhand, Gelenke zwischen diesen Knochen]	M72.95 ↔	Fibromatose, nicht näher bezeichnet: Beckenregion und Oberschenkel [Becken, Femur, Gesäß, Hüfte, Hüftgelenk, Iliosakralgelenk]
M72.45 ↔	Pseudosarkomatöse Fibromatose: Beckenregion und Oberschenkel [Becken, Femur, Gesäß, Hüfte, Hüftgelenk, Iliosakralgelenk]	M72.96 ↔	Fibromatose, nicht näher bezeichnet: Unterschenkel [Fibula, Tibia, Kniegelenk]
M72.46 ↔	Pseudosarkomatöse Fibromatose: Unterschenkel [Fibula, Tibia, Kniegelenk]	M72.97 ↔	Fibromatose, nicht näher bezeichnet: Knöchel und Fuß [Fußwurzel, Mittelfuß, Zehen, Sprunggelenk, sonstige Gelenke des Fußes]
M72.47 ↔	Pseudosarkomatöse Fibromatose: Knöchel und Fuß [Fußwurzel, Mittelfuß, Zehen, Sprunggelenk, sonstige Gelenke des Fußes]	M72.98 ↔	Fibromatose, nicht näher bezeichnet: Sonstige [Hals, Kopf, Rippen, Rumpf, Schädel, Wirbelsäule]
M72.48 ↔	Pseudosarkomatöse Fibromatose: Sonstige [Hals, Kopf, Rippen, Rumpf, Schädel, Wirbelsäule]	M72.99 ↔	Fibromatose, nicht näher bezeichnet: Nicht näher bezeichnete Lokalisation
M72.49 ↔	Pseudosarkomatöse Fibromatose: Nicht näher bezeichnete Lokalisation	M75.0 ↔	Adhäsive Entzündung der Schultergelenkkapsel
M72.60 ↔	Nekrotisierende Fasziiitis: Mehrere Lokalisationen	M75.1 ↔	Läsionen der Rotatorenmanschette
M72.61 ↔	Nekrotisierende Fasziiitis: Schulterregion [Klavikula, Skapula, Akromioklavikular-, Schulter-, Sternoklavikulargelenk]	M75.2 ↔	Tendinitis des M. biceps brachii
M72.62 ↔	Nekrotisierende Fasziiitis: Oberarm [Humerus, Ellenbogengelenk]	M75.3 ↔	Tendinitis calcarea im Schulterbereich
		M75.4 ↔	Impingement-Syndrom der Schulter
		M75.5 ↔	Bursitis im Schulterbereich
		M75.8 ↔	Sonstige Schulterläsionen
		M75.9 ↔	Schulterläsion, nicht näher bezeichnet
		M76.0 ↔	Tendinitis der Glutäus-Sehne(n)

M76.1 ↔	Tendinitis der Iliopsoas-Sehne	M76.9 ↔	Enthesopathie der unteren Extremität, nicht näher bezeichnet
M76.2 ↔	Knochensporn am Darmbeinkamm	M77.0 ↔	Epicondylitis ulnaris humeri
M76.3 ↔	Tractus-iliotibialis-Scheuersyndrom [Iliotibial band syndrome]	M77.1 ↔	Epicondylitis radialis humeri
M76.4 ↔	Bursitis im Bereich des Lig. collaterale tibiale [Stieda-Pellegrini]	M77.2 ↔	Periarthritis im Bereich des Handgelenkes
M76.5 ↔	Tendinitis der Patellarsehne	M77.4 ↔	Metatarsalgie
M76.6 ↔	Tendinitis der Achillessehne	M77.5 ↔	Sonstige Enthesopathie des Fußes
M76.7 ↔	Tendinitis der Peronäusehne(n)	M77.8 ↔	Sonstige Enthesopathien, anderenorts nicht klassifiziert
M76.8 ↔	Sonstige Enthesopathien der unteren Extremität mit Ausnahme des Fußes	M77.9 ↔	Enthesopathie, nicht näher bezeichnet

ADRG I73**Nachbehandlung bei Erkrankungen des Bindegewebes, mehr als ein Belegungstag**

Hauptdiagnose in Tabelle I73-1

DRG I73A**Nachbehandlung bei Erkrankungen des Bindegewebes, mit äusserst schweren CC oder Prothesenanpassung, mehr als ein Belegungstag**

PCCL > 3 oder Prozedur in Tabelle I73-2

DRG I73B**Nachbehandlung bei Erkrankungen des Bindegewebes, mehr als ein Belegungstag****Hauptdiagnose I73-1**

M96.6 ↔	Knochenfraktur nach Einsetzen eines orthopädischen Implantates, einer Gelenkprothese oder einer Knochenplatte	T84.14 ↔	Mechanische Komplikation durch eine interne Osteosynthesevorrichtung an Extremitätenknochen: Beckenregion und Oberschenkel
M96.80 ↔	Elektiv offen belassenes Sternum nach thoraxchirurgischem Eingriff	T84.15 ↔	Mechanische Komplikation durch eine interne Osteosynthesevorrichtung an Extremitätenknochen: Unterschenkel
M96.82 ↔	Verzögerte Knochenheilung nach Fusion oder Arthrodesis	T84.16 ↔	Mechanische Komplikation durch eine interne Osteosynthesevorrichtung an Extremitätenknochen: Knöchel und Fuß
M96.88 ↔	Sonstige Krankheiten des Muskel-Skelett-Systems nach medizinischen Maßnahmen	T84.18 ↔	Mechanische Komplikation durch eine interne Osteosynthesevorrichtung an Extremitätenknochen: Sonstige näher bezeichnete Extremitätenknochen
M96.9 ↔	Krankheit des Muskel-Skelett-Systems nach medizinischen Maßnahmen, nicht näher bezeichnet	T84.20 ↔	Mechanische Komplikation durch eine interne Osteosynthesevorrichtung an sonstigen Knochen: Wirbelsäule
T84.00 ↔	Mechanische Komplikation durch eine Gelenkendoprothese: Schultergelenk	T84.28 ↔	Mechanische Komplikation durch eine interne Osteosynthesevorrichtung an sonstigen Knochen: Sonstige näher bezeichnete Knochen
T84.01 ↔	Mechanische Komplikation durch eine Gelenkendoprothese: Ellenbogengelenk	T84.3 ↔	Mechanische Komplikation durch sonstige Knochengeräte, -implantate oder -transplantierte
T84.02 ↔	Mechanische Komplikation durch eine Gelenkendoprothese: Radiuskopfgelenk	T84.4 ↔	Mechanische Komplikation durch sonstige intern verwendete orthopädische Geräte, Implantate und Transplantate
T84.03 ↔	Mechanische Komplikation durch eine Gelenkendoprothese: Handgelenk	T84.5 ↔	Infektion und entzündliche Reaktion durch eine Gelenkendoprothese
T84.04 ↔	Mechanische Komplikation durch eine Gelenkendoprothese: Hüftgelenk	T84.6 ↔	Infektion und entzündliche Reaktion durch eine interne Osteosynthesevorrichtung [jede Lokalisation]
T84.05 ↔	Mechanische Komplikation durch eine Gelenkendoprothese: Kniegelenk	T84.7 ↔	Infektion und entzündliche Reaktion durch sonstige orthopädische Endoprothesen, Implantate oder Transplantate
T84.06 ↔	Mechanische Komplikation durch eine Gelenkendoprothese: Sprunggelenk	T84.8 ↔	Sonstige Komplikationen durch orthopädische Endoprothesen, Implantate oder Transplantate
T84.07 ↔	Mechanische Komplikation durch eine Gelenkendoprothese: Bandscheibe	T84.9 ↔	Nicht näher bezeichnete Komplikation durch orthopädische Endoprothese, Implantat oder Transplantat
T84.08 ↔	Mechanische Komplikation durch eine Gelenkendoprothese: Sonstige näher bezeichnete Gelenke	T87.0 ↔	Komplikationen durch replantierte (Teile der) obere(n) Extremität
T84.10 ↔	Mechanische Komplikation durch eine interne Osteosynthesevorrichtung an Extremitätenknochen: Schulterregion	T87.1 ↔	Komplikationen durch replantierte (Teile der) untere(n) Extremität
T84.11 ↔	Mechanische Komplikation durch eine interne Osteosynthesevorrichtung an Extremitätenknochen: Oberarm	T87.2 ↔	Komplikationen durch sonstigen replantierten Körperteil
T84.12 ↔	Mechanische Komplikation durch eine interne Osteosynthesevorrichtung an Extremitätenknochen: Unterarm		
T84.13 ↔	Mechanische Komplikation durch eine interne Osteosynthesevorrichtung an Extremitätenknochen: Hand		

Z44.0 ↔	Versorgen mit und Anpassen eines künstlichen Armes (komplett) (partiell)	Z47.8 ↔	Sonstige näher bezeichnete orthopädische Nachbehandlung
Z44.1 ↔	Versorgen mit und Anpassen eines künstlichen Beines (komplett) (partiell)	Z47.9 ↔	Orthopädische Nachbehandlung, nicht näher bezeichnet
Z46.7 ↔	Versorgen mit und Anpassen eines orthopädischen Hilfsmittels		

Prozedur I73-2

84.4a ‡↔	Anpassen einer Extremitätenprothese der oberen Extremität	99.b6.37 ‡↔	Komplexbehandlung des Amputationsstumpfes, untere Extremität, mindestens 14 bis 20 Behandlungstage
84.4b ‡↔	Anpassen einer Extremitätenprothese der unteren Extremität	99.b6.38 ‡↔	Komplexbehandlung des Amputationsstumpfes, untere Extremität, mindestens 21 Behandlungstage und mehr
99.b6.35 ‡↔	Komplexbehandlung des Amputationsstumpfes, untere Extremität, bis 6 Behandlungstage		
99.b6.36 ‡↔	Komplexbehandlung des Amputationsstumpfes, untere Extremität, mindestens 7 bis 13 Behandlungstage		

ADRG I74

Verletzungen an Unterarm, Handgelenk, Hand oder Fuss, mehr als ein Belegungstag

Hauptdiagnose in Tabelle I74-1

DRG I74A

Verletzungen an Unterarm, Handgelenk, Hand oder Fuss mit schweren CC, mehr als ein Belegungstag

PCCL > 2

DRG I74B

Verletzungen an Unterarm, Handgelenk, Hand oder Fuss, mehr als ein Belegungstag

Hauptdiagnose I74-1

M24.13 ↔	Sonstige Gelenkknorpelschädigungen: Unterarm [Radius, Ulna, Handgelenk]	S52.30 ↔	Fraktur des Radiuschaftes, Teil nicht näher bezeichnet
M24.14 ↔	Sonstige Gelenkknorpelschädigungen: Hand [Finger, Handwurzel, Mittelhand, Gelenke zwischen diesen Knochen]	S52.31 ↔	Fraktur des distalen Radiuschaftes mit Luxation des Ulnakopfes
M24.33 ↔	Pathologische Luxation und Subluxation eines Gelenkes, anderenorts nicht klassifiziert: Unterarm [Radius, Ulna, Handgelenk]	S52.4 ↔	Fraktur des Ulna- und Radiuschaftes, kombiniert
M24.34 ↔	Pathologische Luxation und Subluxation eines Gelenkes, anderenorts nicht klassifiziert: Hand [Finger, Handwurzel, Mittelhand, Gelenke zwischen diesen Knochen]	S52.50 ↔	Distale Fraktur des Radius: Nicht näher bezeichnet
M24.39 ↔	Pathologische Luxation und Subluxation eines Gelenkes, anderenorts nicht klassifiziert: Nicht näher bezeichnete Lokalisation	S52.51 ↔	Distale Fraktur des Radius: Extensionsfraktur
M24.43 ↔	Habituelle Luxation und Subluxation eines Gelenkes: Unterarm [Radius, Ulna, Handgelenk]	S52.52 ↔	Distale Fraktur des Radius: Flexionsfraktur
M24.44 ↔	Habituelle Luxation und Subluxation eines Gelenkes: Hand [Finger, Handwurzel, Mittelhand, Gelenke zwischen diesen Knochen]	S52.59 ↔	Distale Fraktur des Radius: Sonstige und multiple Teile
S52.00 ↔	Fraktur des proximalen Endes der Ulna: Teil nicht näher bezeichnet	S52.6 ↔	Distale Fraktur der Ulna und des Radius, kombiniert
S52.01 ↔	Fraktur des proximalen Endes der Ulna: Olekranon	S52.8 ↔	Fraktur sonstiger Teile des Unterarmes
S52.02 ↔	Fraktur des proximalen Endes der Ulna: Processus coronoideus ulnae	S52.9 ↔	Fraktur des Unterarmes, Teil nicht näher bezeichnet
S52.09 ↔	Fraktur des proximalen Endes der Ulna: Sonstige und multiple Teile	S53.2 ↔	Traumatische Ruptur des Lig. collaterale radiale
S52.10 ↔	Fraktur des proximalen Endes des Radius: Teil nicht näher bezeichnet	S53.3 ↔	Traumatische Ruptur des Lig. collaterale ulnare
S52.11 ↔	Fraktur des proximalen Endes des Radius: Kopf	S53.40 ↔	Verstauchung und Zerrung des Ellenbogens: Teil nicht näher bezeichnet
S52.12 ↔	Fraktur des proximalen Endes des Radius: Kollum	S53.41 ↔	Verstauchung und Zerrung des Ellenbogens: Lig. collaterale radiale
S52.19 ↔	Fraktur des proximalen Endes des Radius: Sonstige und multiple Teile	S53.42 ↔	Verstauchung und Zerrung des Ellenbogens: Lig. collaterale ulnare
S52.20 ↔	Fraktur des Ulnaschaftes, Teil nicht näher bezeichnet	S53.43 ↔	Verstauchung und Zerrung des Ellenbogens: Humero-radial (-Gelenk)
S52.21 ↔	Fraktur des proximalen Ulnaschaftes mit Luxation des Radiuskopfes	S53.44 ↔	Verstauchung und Zerrung des Ellenbogens: Humero-ulnar (-Gelenk)
		S53.48 ↔	Verstauchung und Zerrung des Ellenbogens: Sonstige Teile
		S56.0 ↔	Verletzung von Beugemuskeln und -sehnen des Daumens in Höhe des Unterarmes
		S56.1 ↔	Verletzung von Beugemuskeln und -sehnen eines oder mehrerer sonstiger Finger in Höhe des Unterarmes
		S56.2 ↔	Verletzung von sonstigen Beugemuskeln und -sehnen in Höhe des Unterarmes
		S56.3 ↔	Verletzung von Streck- oder Abduktormuskeln und -sehnen des Daumens in Höhe des Unterarmes

S56.4 ↔	Verletzung von Streckmuskeln und -sehnen eines oder mehrerer sonstiger Finger in Höhe des Unterarmes	S63.58 ↔	Verstauchung und Zerrung des Handgelenkes: Sonstige Teile
S56.5 ↔	Verletzung von sonstigen Streckmuskeln und -sehnen in Höhe des Unterarmes	S63.60 ↔	Verstauchung und Zerrung eines oder mehrerer Finger: Teil nicht näher bezeichnet
S56.7 ↔	Verletzung mehrerer Muskeln und Sehnen in Höhe des Unterarmes	S63.61 ↔	Verstauchung und Zerrung eines oder mehrerer Finger: Metakarpophalangeal (-Gelenk)
S56.8 ↔	Verletzung sonstiger und nicht näher bezeichneter Sehnen und Muskeln in Höhe des Unterarmes	S63.62 ↔	Verstauchung und Zerrung eines oder mehrerer Finger: Interphalangeal (-Gelenk)
S62.0 ↔	Fraktur des Os scaphoideum der Hand	S63.68 ↔	Verstauchung und Zerrung eines oder mehrerer Finger: Sonstige Teile
S62.10 ↔	Fraktur: Handwurzelknochen, nicht näher bezeichnet	S63.7 ↔	Verstauchung und Zerrung sonstiger und nicht näher bezeichneter Teile der Hand
S62.11 ↔	Fraktur: Os lunatum	S66.0 ↔	Verletzung der langen Beugemuskeln und -sehnen des Daumens in Höhe des Handgelenkes und der Hand
S62.12 ↔	Fraktur: Os triquetrum	S66.1 ↔	Verletzung der Beugemuskeln und -sehnen sonstiger Finger in Höhe des Handgelenkes und der Hand
S62.13 ↔	Fraktur: Os pisiforme	S66.2 ↔	Verletzung der Streckmuskeln und -sehnen des Daumens in Höhe des Handgelenkes und der Hand
S62.14 ↔	Fraktur: Os trapezium	S66.3 ↔	Verletzung der Streckmuskeln und -sehnen sonstiger Finger in Höhe des Handgelenkes und der Hand
S62.15 ↔	Fraktur: Os trapezoideum	S66.4 ↔	Verletzung der kurzen Muskeln und Sehnen des Daumens in Höhe des Handgelenkes und der Hand
S62.16 ↔	Fraktur: Os capitatum	S66.5 ↔	Verletzung der kurzen Muskeln und Sehnen sonstiger Finger in Höhe des Handgelenkes und der Hand
S62.17 ↔	Fraktur: Os hamatum	S66.6 ↔	Verletzung mehrerer Beugemuskeln und -sehnen in Höhe des Handgelenkes und der Hand
S62.19 ↔	Fraktur sonstiger oder mehrerer Handwurzelknochen	S66.7 ↔	Verletzung mehrerer Streckmuskeln und -sehnen in Höhe des Handgelenkes und der Hand
S62.20 ↔	Fraktur des 1. Mittelhandknochens: Teil nicht näher bezeichnet	S66.8 ↔	Verletzung sonstiger Muskeln und Sehnen in Höhe des Handgelenkes und der Hand
S62.21 ↔	Fraktur des 1. Mittelhandknochens: Basis	S66.9 ↔	Verletzung eines nicht näher bezeichneten Muskels oder einer nicht näher bezeichneten Sehne in Höhe des Handgelenkes und der Hand
S62.22 ↔	Fraktur des 1. Mittelhandknochens: Schaft	S92.1 ↔	Fraktur des Talus
S62.23 ↔	Fraktur des 1. Mittelhandknochens: Kollum	S92.20 ↔	Fraktur: Ein oder mehrere sonstige Fußwurzelknochen, nicht näher bezeichnet
S62.24 ↔	Fraktur des 1. Mittelhandknochens: Kopf	S92.21 ↔	Fraktur: Os naviculare pedis
S62.30 ↔	Fraktur eines sonstigen Mittelhandknochens: Teil nicht näher bezeichnet	S92.22 ↔	Fraktur: Os cuboideum
S62.31 ↔	Fraktur eines sonstigen Mittelhandknochens: Basis	S92.23 ↔	Fraktur: Os cuneiforme (intermedium) (laterale) (mediale)
S62.32 ↔	Fraktur eines sonstigen Mittelhandknochens: Schaft	S92.28 ↔	Fraktur: Sonstige Fußwurzelknochen
S62.33 ↔	Fraktur eines sonstigen Mittelhandknochens: Kollum	S92.3 ↔	Fraktur der Mittelfußknochen
S62.34 ↔	Fraktur eines sonstigen Mittelhandknochens: Kopf	S92.4 ↔	Fraktur der Großzehe
S62.4 ↔	Multiple Frakturen der Mittelhandknochen	S92.5 ↔	Fraktur einer sonstigen Zehe
S62.50 ↔	Fraktur des Daumens: Teil nicht näher bezeichnet	S92.7 ↔	Multiple Frakturen des Fußes
S62.51 ↔	Fraktur des Daumens: Proximale Phalanx	S92.9 ↔	Fraktur des Fußes, nicht näher bezeichnet
S62.52 ↔	Fraktur des Daumens: Distale Phalanx	S93.10 ↔	Luxation einer oder mehrerer Zehen: Nicht näher bezeichnet
S62.60 ↔	Fraktur eines sonstigen Fingers: Teil nicht näher bezeichnet	S93.11 ↔	Luxation einer oder mehrerer Zehen: Metatarsophalangeal (-Gelenk)
S62.61 ↔	Fraktur eines sonstigen Fingers: Proximale Phalanx	S93.12 ↔	Luxation einer oder mehrerer Zehen: Interphalangeal (-Gelenk)
S62.62 ↔	Fraktur eines sonstigen Fingers: Mittlere Phalanx	S93.30 ↔	Luxation sonstiger und nicht näher bezeichneter Teile des Fußes: Teil nicht näher bezeichnet
S62.63 ↔	Fraktur eines sonstigen Fingers: Distale Phalanx	S93.31 ↔	Luxation sonstiger und nicht näher bezeichneter Teile des Fußes: Fußwurzel (-Knochen), Gelenk nicht näher bezeichnet
S62.7 ↔	Multiple Frakturen der Finger	S93.32 ↔	Luxation sonstiger und nicht näher bezeichneter Teile des Fußes: Mediotarsal (-Gelenk)
S62.8 ↔	Fraktur sonstiger und nicht näher bezeichneter Teile des Handgelenkes und der Hand	S93.33 ↔	Luxation sonstiger und nicht näher bezeichneter Teile des Fußes: Tarsometatarsal (-Gelenk)
S63.00 ↔	Luxation des Handgelenkes: Teil nicht näher bezeichnet	S93.34 ↔	Luxation sonstiger und nicht näher bezeichneter Teile des Fußes: Metatarsal (-Knochen), Gelenk nicht näher bezeichnet
S63.01 ↔	Luxation des Handgelenkes: Radioulnar (-Gelenk)	S93.38 ↔	Luxation sonstiger und nicht näher bezeichneter Teile des Fußes: Sonstige
S63.02 ↔	Luxation des Handgelenkes: Radiokarpal (-Gelenk)	S93.5 ↔	Verstauchung und Zerrung einer oder mehrerer Zehen
S63.03 ↔	Luxation des Handgelenkes: Mediokarpal (-Gelenk)		
S63.04 ↔	Luxation des Handgelenkes: Karpometakarpal (-Gelenk)		
S63.08 ↔	Luxation des Handgelenkes: Sonstige		
S63.10 ↔	Luxation eines Fingers: Teil nicht näher bezeichnet		
S63.11 ↔	Luxation eines Fingers: Metakarpophalangeal (-Gelenk)		
S63.12 ↔	Luxation eines Fingers: Interphalangeal (-Gelenk)		
S63.2 ↔	Multiple Luxationen der Finger		
S63.3 ↔	Traumatische Ruptur von Bändern des Handgelenkes und der Handwurzel		
S63.4 ↔	Traumatische Ruptur von Bändern der Finger im Metakarpophalangeal- und Interphalangealgelenk		
S63.50 ↔	Verstauchung und Zerrung des Handgelenkes: Teil nicht näher bezeichnet		
S63.51 ↔	Verstauchung und Zerrung des Handgelenkes: Karpal (-Gelenk)		
S63.52 ↔	Verstauchung und Zerrung des Handgelenkes: Radiokarpal (-Band) (-Gelenk)		
S63.53 ↔	Verstauchung und Zerrung des Handgelenkes: Karpometakarpal (-Gelenk)		

S93.6 ↔	Verstauchung und Zerrung sonstiger und nicht näher bezeichneter Teile des Fußes	S96.2 ↔	Verletzung von kurzen Muskeln und Sehnen in Höhe des Knöchels und des Fußes
S96.0 ↔	Verletzung von Muskeln und Sehnen der langen Beugemuskeln der Zehen in Höhe des Knöchels und des Fußes	S96.7 ↔	Verletzung mehrerer Muskeln und Sehnen in Höhe des Knöchels und des Fußes
S96.1 ↔	Verletzung von Muskeln und Sehnen der langen Streckmuskeln der Zehen in Höhe des Knöchels und des Fußes	S96.8 ↔	Verletzung sonstiger Muskeln und Sehnen in Höhe des Knöchels und des Fußes

ADRG I75**Schwere Verletzungen an oberen oder unteren Extremitäten oder Entzündungen von Sehnen, Muskeln und Schleimbeuteln, mehr als ein Belegungstag**

Hauptdiagnose in Tabelle I75-1

DRG I75A**Schwere Verletzungen an oberen oder unteren Extremitäten mit äusserst schweren CC, mehr als ein Belegungstag**

Hauptdiagnose in Tabelle I75-2 und PCCL > 3

DRG I75B**Schwere Verletzungen an oberen oder unteren Extremitäten oder Entzündungen von Sehnen, Muskeln und Schleimbeuteln, Alter < 16 Jahre und mehr als ein Belegungstag**

Alter < 16 Jahre

DRG I75C**Schwere Verletzungen an oberen oder unteren Extremitäten oder Entzündungen von Sehnen, Muskeln und Schleimbeuteln, Alter > 15 Jahre und mehr als ein Belegungstag****Hauptdiagnose I75-1**

M24.20 ↔	Krankheiten der Bänder: Mehrere Lokalisationen	M60.06 ↔	Infektiöse Myositis: Unterschenkel [Fibula, Tibia, Kniegelenk]
M24.21 ↔	Krankheiten der Bänder: Schulterregion [Klavikula, Skapula, Akromioklavikular-, Schulter-, Sternoklavikulargelenk]	M60.07 ↔	Infektiöse Myositis: Knöchel und Fuß [Fußwurzel, Mittelfuß, Zehen, Sprunggelenk, sonstige Gelenke des Fußes]
M24.22 ↔	Krankheiten der Bänder: Oberarm [Humerus, Ellenbogengelenk]	M60.08 ↔	Infektiöse Myositis: Sonstige [Hals, Kopf, Rippen, Rumpf, Schädel, Wirbelsäule]
M24.23 ↔	Krankheiten der Bänder: Unterarm [Radius, Ulna, Handgelenk]	M60.09 ↔	Infektiöse Myositis: Nicht näher bezeichnete Lokalisation
M24.24 ↔	Krankheiten der Bänder: Hand [Finger, Handwurzel, Mittelhand, Gelenke zwischen diesen Knochen]	M60.10 ↔	Interstitielle Myositis: Mehrere Lokalisationen
M24.25 ↔	Krankheiten der Bänder: Beckenregion und Oberschenkel [Becken, Femur, Gesäß, Hüfte, Hüftgelenk, Iliosakralgelenk]	M60.11 ↔	Interstitielle Myositis: Schulterregion [Klavikula, Skapula, Akromioklavikular-, Schulter-, Sternoklavikulargelenk]
M24.27 ↔	Krankheiten der Bänder: Knöchel und Fuß [Fußwurzel, Mittelfuß, Zehen, Sprunggelenk, sonstige Gelenke des Fußes]	M60.12 ↔	Interstitielle Myositis: Oberarm [Humerus, Ellenbogengelenk]
M24.28 ↔	Krankheiten der Bänder: Sonstige [Hals, Kopf, Rippen, Rumpf, Schädel, Wirbelsäule]	M60.13 ↔	Interstitielle Myositis: Unterarm [Radius, Ulna, Handgelenk]
M24.29 ↔	Krankheiten der Bänder: Nicht näher bezeichnete Lokalisation	M60.14 ↔	Interstitielle Myositis: Hand [Finger, Handwurzel, Mittelhand, Gelenke zwischen diesen Knochen]
M35.4 ↔	Eosinophile Fasziitis	M60.15 ↔	Interstitielle Myositis: Beckenregion und Oberschenkel [Becken, Femur, Gesäß, Hüfte, Hüftgelenk, Iliosakralgelenk]
M35.7 ↔	Hypermobilitäts-Syndrom	M60.16 ↔	Interstitielle Myositis: Unterschenkel [Fibula, Tibia, Kniegelenk]
M60.00 ↔	Infektiöse Myositis: Mehrere Lokalisationen	M60.17 ↔	Interstitielle Myositis: Knöchel und Fuß [Fußwurzel, Mittelfuß, Zehen, Sprunggelenk, sonstige Gelenke des Fußes]
M60.01 ↔	Infektiöse Myositis: Schulterregion [Klavikula, Skapula, Akromioklavikular-, Schulter-, Sternoklavikulargelenk]	M60.18 ↔	Interstitielle Myositis: Sonstige [Hals, Kopf, Rippen, Rumpf, Schädel, Wirbelsäule]
M60.02 ↔	Infektiöse Myositis: Oberarm [Humerus, Ellenbogengelenk]	M60.19 ↔	Interstitielle Myositis: Nicht näher bezeichnete Lokalisation
M60.03 ↔	Infektiöse Myositis: Unterarm [Radius, Ulna, Handgelenk]	M60.20 ↔	Fremdkörpergranulom im Weichteilgewebe, anderenorts nicht klassifiziert: Mehrere Lokalisationen
M60.04 ↔	Infektiöse Myositis: Hand [Finger, Handwurzel, Mittelhand, Gelenke zwischen diesen Knochen]		
M60.05 ↔	Infektiöse Myositis: Beckenregion und Oberschenkel [Becken, Femur, Gesäß, Hüfte, Hüftgelenk, Iliosakralgelenk]		

M60.21 ↔	Fremdkörpergranulom im Weichteilgewebe, anderenorts nicht klassifiziert: Schulterregion [Klavikula, Skapula, Akromioklavikular-, Schulter-, Sternoklavikulargelenk]	M61.16 ↔	Myositis ossificans progressiva: Unterschenkel [Fibula, Tibia, Kniegelenk]
M60.22 ↔	Fremdkörpergranulom im Weichteilgewebe, anderenorts nicht klassifiziert: Oberarm [Humerus, Ellenbogengelenk]	M61.17 ↔	Myositis ossificans progressiva: Knöchel und Fuß [Fußwurzel, Mittelfuß, Zehen, Sprunggelenk, sonstige Gelenke des Fußes]
M60.23 ↔	Fremdkörpergranulom im Weichteilgewebe, anderenorts nicht klassifiziert: Unterarm [Radius, Ulna, Handgelenk]	M61.18 ↔	Myositis ossificans progressiva: Sonstige [Hals, Kopf, Rippen, Rumpf, Schädel, Wirbelsäule]
M60.24 ↔	Fremdkörpergranulom im Weichteilgewebe, anderenorts nicht klassifiziert: Hand [Finger, Handwurzel, Mittelhand, Gelenke zwischen diesen Knochen]	M61.19 ↔	Myositis ossificans progressiva: Nicht näher bezeichnete Lokalisation
M60.25 ↔	Fremdkörpergranulom im Weichteilgewebe, anderenorts nicht klassifiziert: Beckenregion und Oberschenkel [Becken, Femur, Gesäß, Hüfte, Hüftgelenk, Iliosakralgelenk]	M61.20 ↔	Kalzifikation und Ossifikation von Muskeln bei Lähmungen: Mehrere Lokalisationen
M60.26 ↔	Fremdkörpergranulom im Weichteilgewebe, anderenorts nicht klassifiziert: Unterschenkel [Fibula, Tibia, Kniegelenk]	M61.21 ↔	Kalzifikation und Ossifikation von Muskeln bei Lähmungen: Schulterregion [Klavikula, Skapula, Akromioklavikular-, Schulter-, Sternoklavikulargelenk]
M60.27 ↔	Fremdkörpergranulom im Weichteilgewebe, anderenorts nicht klassifiziert: Knöchel und Fuß [Fußwurzel, Mittelfuß, Zehen, Sprunggelenk, sonstige Gelenke des Fußes]	M61.22 ↔	Kalzifikation und Ossifikation von Muskeln bei Lähmungen: Oberarm [Humerus, Ellenbogengelenk]
M60.28 ↔	Fremdkörpergranulom im Weichteilgewebe, anderenorts nicht klassifiziert: Sonstige [Hals, Kopf, Rippen, Rumpf, Schädel, Wirbelsäule]	M61.23 ↔	Kalzifikation und Ossifikation von Muskeln bei Lähmungen: Unterarm [Radius, Ulna, Handgelenk]
M60.29 ↔	Fremdkörpergranulom im Weichteilgewebe, anderenorts nicht klassifiziert: Nicht näher bezeichnete Lokalisation	M61.24 ↔	Kalzifikation und Ossifikation von Muskeln bei Lähmungen: Hand [Finger, Handwurzel, Mittelhand, Gelenke zwischen diesen Knochen]
M61.00 ↔	Traumatische Myositis ossificans: Mehrere Lokalisationen	M61.25 ↔	Kalzifikation und Ossifikation von Muskeln bei Lähmungen: Beckenregion und Oberschenkel [Becken, Femur, Gesäß, Hüfte, Hüftgelenk, Iliosakralgelenk]
M61.01 ↔	Traumatische Myositis ossificans: Schulterregion [Klavikula, Skapula, Akromioklavikular-, Schulter-, Sternoklavikulargelenk]	M61.26 ↔	Kalzifikation und Ossifikation von Muskeln bei Lähmungen: Unterschenkel [Fibula, Tibia, Kniegelenk]
M61.02 ↔	Traumatische Myositis ossificans: Oberarm [Humerus, Ellenbogengelenk]	M61.27 ↔	Kalzifikation und Ossifikation von Muskeln bei Lähmungen: Knöchel und Fuß [Fußwurzel, Mittelfuß, Zehen, Sprunggelenk, sonstige Gelenke des Fußes]
M61.03 ↔	Traumatische Myositis ossificans: Unterarm [Radius, Ulna, Handgelenk]	M61.28 ↔	Kalzifikation und Ossifikation von Muskeln bei Lähmungen: Sonstige [Hals, Kopf, Rippen, Rumpf, Schädel, Wirbelsäule]
M61.04 ↔	Traumatische Myositis ossificans: Hand [Finger, Handwurzel, Mittelhand, Gelenke zwischen diesen Knochen]	M61.29 ↔	Kalzifikation und Ossifikation von Muskeln bei Lähmungen: Nicht näher bezeichnete Lokalisation
M61.05 ↔	Traumatische Myositis ossificans: Beckenregion und Oberschenkel [Becken, Femur, Gesäß, Hüfte, Hüftgelenk, Iliosakralgelenk]	M61.30 ↔	Kalzifikation und Ossifikation von Muskeln bei Verbrennungen: Mehrere Lokalisationen
M61.06 ↔	Traumatische Myositis ossificans: Unterschenkel [Fibula, Tibia, Kniegelenk]	M61.31 ↔	Kalzifikation und Ossifikation von Muskeln bei Verbrennungen: Schulterregion [Klavikula, Skapula, Akromioklavikular-, Schulter-, Sternoklavikulargelenk]
M61.07 ↔	Traumatische Myositis ossificans: Knöchel und Fuß [Fußwurzel, Mittelfuß, Zehen, Sprunggelenk, sonstige Gelenke des Fußes]	M61.32 ↔	Kalzifikation und Ossifikation von Muskeln bei Verbrennungen: Oberarm [Humerus, Ellenbogengelenk]
M61.08 ↔	Traumatische Myositis ossificans: Sonstige [Hals, Kopf, Rippen, Rumpf, Schädel, Wirbelsäule]	M61.33 ↔	Kalzifikation und Ossifikation von Muskeln bei Verbrennungen: Unterarm [Radius, Ulna, Handgelenk]
M61.09 ↔	Traumatische Myositis ossificans: Nicht näher bezeichnete Lokalisation	M61.34 ↔	Kalzifikation und Ossifikation von Muskeln bei Verbrennungen: Hand [Finger, Handwurzel, Mittelhand, Gelenke zwischen diesen Knochen]
M61.10 ↔	Myositis ossificans progressiva: Mehrere Lokalisationen	M61.35 ↔	Kalzifikation und Ossifikation von Muskeln bei Verbrennungen: Beckenregion und Oberschenkel [Becken, Femur, Gesäß, Hüfte, Hüftgelenk, Iliosakralgelenk]
M61.11 ↔	Myositis ossificans progressiva: Schulterregion [Klavikula, Skapula, Akromioklavikular-, Schulter-, Sternoklavikulargelenk]	M61.36 ↔	Kalzifikation und Ossifikation von Muskeln bei Verbrennungen: Unterschenkel [Fibula, Tibia, Kniegelenk]
M61.12 ↔	Myositis ossificans progressiva: Oberarm [Humerus, Ellenbogengelenk]	M61.37 ↔	Kalzifikation und Ossifikation von Muskeln bei Verbrennungen: Knöchel und Fuß [Fußwurzel, Mittelfuß, Zehen, Sprunggelenk, sonstige Gelenke des Fußes]
M61.13 ↔	Myositis ossificans progressiva: Unterarm [Radius, Ulna, Handgelenk]	M61.38 ↔	Kalzifikation und Ossifikation von Muskeln bei Verbrennungen: Sonstige [Hals, Kopf, Rippen, Rumpf, Schädel, Wirbelsäule]
M61.14 ↔	Myositis ossificans progressiva: Hand [Finger, Handwurzel, Mittelhand, Gelenke zwischen diesen Knochen]	M61.39 ↔	Kalzifikation und Ossifikation von Muskeln bei Verbrennungen: Nicht näher bezeichnete Lokalisation
M61.15 ↔	Myositis ossificans progressiva: Beckenregion und Oberschenkel [Becken, Femur, Gesäß, Hüfte, Hüftgelenk, Iliosakralgelenk]	M61.40 ↔	Sonstige Kalzifikation von Muskeln: Mehrere Lokalisationen

M61.41 ↔	Sonstige Kalzifikation von Muskeln: Schulterregion [Klavikula, Skapula, Akromioklavikular-, Schulter-, Sternoklavikulargelenk]	M61.97 ↔	Kalzifikation und Ossifikation von Muskeln, nicht näher bezeichnet: Knöchel und Fuß [Fußwurzel, Mittelfuß, Zehen, Sprunggelenk, sonstige Gelenke des Fußes]
M61.42 ↔	Sonstige Kalzifikation von Muskeln: Oberarm [Humerus, Ellenbogengelenk]	M61.98 ↔	Kalzifikation und Ossifikation von Muskeln, nicht näher bezeichnet: Sonstige [Hals, Kopf, Rippen, Rumpf, Schädel, Wirbelsäule]
M61.43 ↔	Sonstige Kalzifikation von Muskeln: Unterarm [Radius, Ulna, Handgelenk]	M61.99 ↔	Kalzifikation und Ossifikation von Muskeln, nicht näher bezeichnet: Nicht näher bezeichnete Lokalisation
M61.44 ↔	Sonstige Kalzifikation von Muskeln: Hand [Finger, Handwurzel, Mittelhand, Gelenke zwischen diesen Knochen]	M62.00 ↔	Muskeldiastase: Mehrere Lokalisationen
M61.45 ↔	Sonstige Kalzifikation von Muskeln: Beckenregion und Oberschenkel [Becken, Femur, Gesäß, Hüfte, Hüftgelenk, Iliosakralgelenk]	M62.01 ↔	Muskeldiastase: Schulterregion [Klavikula, Skapula, Akromioklavikular-, Schulter-, Sternoklavikulargelenk]
M61.46 ↔	Sonstige Kalzifikation von Muskeln: Unterschenkel [Fibula, Tibia, Kniegelenk]	M62.02 ↔	Muskeldiastase: Oberarm [Humerus, Ellenbogengelenk]
M61.47 ↔	Sonstige Kalzifikation von Muskeln: Knöchel und Fuß [Fußwurzel, Mittelfuß, Zehen, Sprunggelenk, sonstige Gelenke des Fußes]	M62.03 ↔	Muskeldiastase: Unterarm [Radius, Ulna, Handgelenk]
M61.48 ↔	Sonstige Kalzifikation von Muskeln: Sonstige [Hals, Kopf, Rippen, Rumpf, Schädel, Wirbelsäule]	M62.04 ↔	Muskeldiastase: Hand [Finger, Handwurzel, Mittelhand, Gelenke zwischen diesen Knochen]
M61.49 ↔	Sonstige Kalzifikation von Muskeln: Nicht näher bezeichnete Lokalisation	M62.05 ↔	Muskeldiastase: Beckenregion und Oberschenkel [Becken, Femur, Gesäß, Hüfte, Hüftgelenk, Iliosakralgelenk]
M61.50 ↔	Sonstige Ossifikation von Muskeln: Mehrere Lokalisationen	M62.06 ↔	Muskeldiastase: Unterschenkel [Fibula, Tibia, Kniegelenk]
M61.51 ↔	Sonstige Ossifikation von Muskeln: Schulterregion [Klavikula, Skapula, Akromioklavikular-, Schulter-, Sternoklavikulargelenk]	M62.07 ↔	Muskeldiastase: Knöchel und Fuß [Fußwurzel, Mittelfuß, Zehen, Sprunggelenk, sonstige Gelenke des Fußes]
M61.52 ↔	Sonstige Ossifikation von Muskeln: Oberarm [Humerus, Ellenbogengelenk]	M62.08 ↔	Muskeldiastase: Sonstige [Hals, Kopf, Rippen, Rumpf, Schädel, Wirbelsäule]
M61.53 ↔	Sonstige Ossifikation von Muskeln: Unterarm [Radius, Ulna, Handgelenk]	M62.09 ↔	Muskeldiastase: Nicht näher bezeichnete Lokalisation
M61.54 ↔	Sonstige Ossifikation von Muskeln: Hand [Finger, Handwurzel, Mittelhand, Gelenke zwischen diesen Knochen]	M62.10 ↔	Sonstiger Muskelriss (nichttraumatisch): Mehrere Lokalisationen
M61.55 ↔	Sonstige Ossifikation von Muskeln: Beckenregion und Oberschenkel [Becken, Femur, Gesäß, Hüfte, Hüftgelenk, Iliosakralgelenk]	M62.11 ↔	Sonstiger Muskelriss (nichttraumatisch): Schulterregion [Klavikula, Skapula, Akromioklavikular-, Schulter-, Sternoklavikulargelenk]
M61.56 ↔	Sonstige Ossifikation von Muskeln: Unterschenkel [Fibula, Tibia, Kniegelenk]	M62.12 ↔	Sonstiger Muskelriss (nichttraumatisch): Oberarm [Humerus, Ellenbogengelenk]
M61.57 ↔	Sonstige Ossifikation von Muskeln: Knöchel und Fuß [Fußwurzel, Mittelfuß, Zehen, Sprunggelenk, sonstige Gelenke des Fußes]	M62.13 ↔	Sonstiger Muskelriss (nichttraumatisch): Unterarm [Radius, Ulna, Handgelenk]
M61.58 ↔	Sonstige Ossifikation von Muskeln: Sonstige [Hals, Kopf, Rippen, Rumpf, Schädel, Wirbelsäule]	M62.14 ↔	Sonstiger Muskelriss (nichttraumatisch): Hand [Finger, Handwurzel, Mittelhand, Gelenke zwischen diesen Knochen]
M61.59 ↔	Sonstige Ossifikation von Muskeln: Nicht näher bezeichnete Lokalisation	M62.15 ↔	Sonstiger Muskelriss (nichttraumatisch): Beckenregion und Oberschenkel [Becken, Femur, Gesäß, Hüfte, Hüftgelenk, Iliosakralgelenk]
M61.90 ↔	Kalzifikation und Ossifikation von Muskeln, nicht näher bezeichnet: Mehrere Lokalisationen	M62.16 ↔	Sonstiger Muskelriss (nichttraumatisch): Unterschenkel [Fibula, Tibia, Kniegelenk]
M61.91 ↔	Kalzifikation und Ossifikation von Muskeln, nicht näher bezeichnet: Schulterregion [Klavikula, Skapula, Akromioklavikular-, Schulter-, Sternoklavikulargelenk]	M62.17 ↔	Sonstiger Muskelriss (nichttraumatisch): Knöchel und Fuß [Fußwurzel, Mittelfuß, Zehen, Sprunggelenk, sonstige Gelenke des Fußes]
M61.92 ↔	Kalzifikation und Ossifikation von Muskeln, nicht näher bezeichnet: Oberarm [Humerus, Ellenbogengelenk]	M62.18 ↔	Sonstiger Muskelriss (nichttraumatisch): Sonstige [Hals, Kopf, Rippen, Rumpf, Schädel, Wirbelsäule]
M61.93 ↔	Kalzifikation und Ossifikation von Muskeln, nicht näher bezeichnet: Unterarm [Radius, Ulna, Handgelenk]	M62.19 ↔	Sonstiger Muskelriss (nichttraumatisch): Nicht näher bezeichnete Lokalisation
M61.94 ↔	Kalzifikation und Ossifikation von Muskeln, nicht näher bezeichnet: Hand [Finger, Handwurzel, Mittelhand, Gelenke zwischen diesen Knochen]	M62.20 ↔	Ischämischer Muskelfarkt (nichttraumatisch): Mehrere Lokalisationen
M61.95 ↔	Kalzifikation und Ossifikation von Muskeln, nicht näher bezeichnet: Beckenregion und Oberschenkel [Becken, Femur, Gesäß, Hüfte, Hüftgelenk, Iliosakralgelenk]	M62.21 ↔	Ischämischer Muskelfarkt (nichttraumatisch): Schulterregion [Klavikula, Skapula, Akromioklavikular-, Schulter-, Sternoklavikulargelenk]
M61.96 ↔	Kalzifikation und Ossifikation von Muskeln, nicht näher bezeichnet: Unterschenkel [Fibula, Tibia, Kniegelenk]	M62.22 ↔	Ischämischer Muskelfarkt (nichttraumatisch): Oberarm [Humerus, Ellenbogengelenk]
		M62.23 ↔	Ischämischer Muskelfarkt (nichttraumatisch): Unterarm [Radius, Ulna, Handgelenk]
		M62.24 ↔	Ischämischer Muskelfarkt (nichttraumatisch): Hand [Finger, Handwurzel, Mittelhand, Gelenke zwischen diesen Knochen]

M62.25 ↔	Ischämischer Muskelfarkt (nichttraumatisch): Beckenregion und Oberschenkel [Becken, Femur, Gesäß, Hüfte, Hüftgelenk, Iliosakralgelenk]	M62.63 ↔	Muskelzerrung: Unterarm [Radius, Ulna, Handgelenk]
M62.26 ↔	Ischämischer Muskelfarkt (nichttraumatisch): Unterschenkel [Fibula, Tibia, Kniegelenk]	M62.64 ↔	Muskelzerrung: Hand [Finger, Handwurzel, Mittelhand, Gelenke zwischen diesen Knochen]
M62.27 ↔	Ischämischer Muskelfarkt (nichttraumatisch): Knöchel und Fuß [Fußwurzel, Mittelfuß, Zehen, Sprunggelenk, sonstige Gelenke des Fußes]	M62.65 ↔	Muskelzerrung: Beckenregion und Oberschenkel [Becken, Femur, Gesäß, Hüfte, Hüftgelenk, Iliosakralgelenk]
M62.28 ↔	Ischämischer Muskelfarkt (nichttraumatisch): Sonstige [Hals, Kopf, Rippen, Rumpf, Schädel, Wirbelsäule]	M62.66 ↔	Muskelzerrung: Unterschenkel [Fibula, Tibia, Kniegelenk]
M62.29 ↔	Ischämischer Muskelfarkt (nichttraumatisch): Nicht näher bezeichnete Lokalisation	M62.67 ↔	Muskelzerrung: Knöchel und Fuß [Fußwurzel, Mittelfuß, Zehen, Sprunggelenk, sonstige Gelenke des Fußes]
M62.30 ↔	Immobilitätssyndrom (paraplegisch): Mehrere Lokalisationen	M62.68 ↔	Muskelzerrung: Sonstige [Hals, Kopf, Rippen, Rumpf, Schädel, Wirbelsäule]
M62.31 ↔	Immobilitätssyndrom (paraplegisch): Schulterregion [Klavikula, Skapula, Akromioklavikular-, Schulter-, Sternoklavikulargelenk]	M62.69 ↔	Muskelzerrung: Nicht näher bezeichnete Lokalisation
M62.32 ↔	Immobilitätssyndrom (paraplegisch): Oberarm [Humerus, Ellenbogengelenk]	M62.80 ↔	Sonstige näher bezeichnete Muskelkrankheiten: Mehrere Lokalisationen
M62.33 ↔	Immobilitätssyndrom (paraplegisch): Unterarm [Radius, Ulna, Handgelenk]	M62.81 ↔	Sonstige näher bezeichnete Muskelkrankheiten: Schulterregion [Klavikula, Skapula, Akromioklavikular-, Schulter-, Sternoklavikulargelenk]
M62.34 ↔	Immobilitätssyndrom (paraplegisch): Hand [Finger, Handwurzel, Mittelhand, Gelenke zwischen diesen Knochen]	M62.82 ↔	Sonstige näher bezeichnete Muskelkrankheiten: Oberarm [Humerus, Ellenbogengelenk]
M62.35 ↔	Immobilitätssyndrom (paraplegisch): Beckenregion und Oberschenkel [Becken, Femur, Gesäß, Hüfte, Hüftgelenk, Iliosakralgelenk]	M62.83 ↔	Sonstige näher bezeichnete Muskelkrankheiten: Unterarm [Radius, Ulna, Handgelenk]
M62.36 ↔	Immobilitätssyndrom (paraplegisch): Unterschenkel [Fibula, Tibia, Kniegelenk]	M62.84 ↔	Sonstige näher bezeichnete Muskelkrankheiten: Hand [Finger, Handwurzel, Mittelhand, Gelenke zwischen diesen Knochen]
M62.37 ↔	Immobilitätssyndrom (paraplegisch): Knöchel und Fuß [Fußwurzel, Mittelfuß, Zehen, Sprunggelenk, sonstige Gelenke des Fußes]	M62.85 ↔	Sonstige näher bezeichnete Muskelkrankheiten: Beckenregion und Oberschenkel [Becken, Femur, Gesäß, Hüfte, Hüftgelenk, Iliosakralgelenk]
M62.38 ↔	Immobilitätssyndrom (paraplegisch): Sonstige [Hals, Kopf, Rippen, Rumpf, Schädel, Wirbelsäule]	M62.86 ↔	Sonstige näher bezeichnete Muskelkrankheiten: Unterschenkel [Fibula, Tibia, Kniegelenk]
M62.39 ↔	Immobilitätssyndrom (paraplegisch): Nicht näher bezeichnete Lokalisation	M62.87 ↔	Sonstige näher bezeichnete Muskelkrankheiten: Knöchel und Fuß [Fußwurzel, Mittelfuß, Zehen, Sprunggelenk, sonstige Gelenke des Fußes]
M62.50 ↔	Muskelschwund und -atrophie, anderenorts nicht klassifiziert: Mehrere Lokalisationen	M62.88 ↔	Sonstige näher bezeichnete Muskelkrankheiten: Sonstige [Hals, Kopf, Rippen, Rumpf, Schädel, Wirbelsäule]
M62.51 ↔	Muskelschwund und -atrophie, anderenorts nicht klassifiziert: Schulterregion [Klavikula, Skapula, Akromioklavikular-, Schulter-, Sternoklavikulargelenk]	M62.89 ↔	Sonstige näher bezeichnete Muskelkrankheiten: Nicht näher bezeichnete Lokalisation
M62.52 ↔	Muskelschwund und -atrophie, anderenorts nicht klassifiziert: Oberarm [Humerus, Ellenbogengelenk]	M62.90 ↔	Muskelkrankheit, nicht näher bezeichnet: Mehrere Lokalisationen
M62.53 ↔	Muskelschwund und -atrophie, anderenorts nicht klassifiziert: Unterarm [Radius, Ulna, Handgelenk]	M62.91 ↔	Muskelkrankheit, nicht näher bezeichnet: Schulterregion [Klavikula, Skapula, Akromioklavikular-, Schulter-, Sternoklavikulargelenk]
M62.54 ↔	Muskelschwund und -atrophie, anderenorts nicht klassifiziert: Hand [Finger, Handwurzel, Mittelhand, Gelenke zwischen diesen Knochen]	M62.92 ↔	Muskelkrankheit, nicht näher bezeichnet: Oberarm [Humerus, Ellenbogengelenk]
M62.55 ↔	Muskelschwund und -atrophie, anderenorts nicht klassifiziert: Beckenregion und Oberschenkel [Becken, Femur, Gesäß, Hüfte, Hüftgelenk, Iliosakralgelenk]	M62.93 ↔	Muskelkrankheit, nicht näher bezeichnet: Unterarm [Radius, Ulna, Handgelenk]
M62.56 ↔	Muskelschwund und -atrophie, anderenorts nicht klassifiziert: Unterschenkel [Fibula, Tibia, Kniegelenk]	M62.94 ↔	Muskelkrankheit, nicht näher bezeichnet: Hand [Finger, Handwurzel, Mittelhand, Gelenke zwischen diesen Knochen]
M62.57 ↔	Muskelschwund und -atrophie, anderenorts nicht klassifiziert: Knöchel und Fuß [Fußwurzel, Mittelfuß, Zehen, Sprunggelenk, sonstige Gelenke des Fußes]	M62.95 ↔	Muskelkrankheit, nicht näher bezeichnet: Beckenregion und Oberschenkel [Becken, Femur, Gesäß, Hüfte, Hüftgelenk, Iliosakralgelenk]
M62.58 ↔	Muskelschwund und -atrophie, anderenorts nicht klassifiziert: Sonstige [Hals, Kopf, Rippen, Rumpf, Schädel, Wirbelsäule]	M62.96 ↔	Muskelkrankheit, nicht näher bezeichnet: Unterschenkel [Fibula, Tibia, Kniegelenk]
M62.59 ↔	Muskelschwund und -atrophie, anderenorts nicht klassifiziert: Nicht näher bezeichnete Lokalisation	M62.97 ↔	Muskelkrankheit, nicht näher bezeichnet: Knöchel und Fuß [Fußwurzel, Mittelfuß, Zehen, Sprunggelenk, sonstige Gelenke des Fußes]
M62.60 ↔	Muskelzerrung: Mehrere Lokalisationen	M62.98 ↔	Muskelkrankheit, nicht näher bezeichnet: Sonstige [Hals, Kopf, Rippen, Rumpf, Schädel, Wirbelsäule]
M62.61 ↔	Muskelzerrung: Schulterregion [Klavikula, Skapula, Akromioklavikular-, Schulter-, Sternoklavikulargelenk]	M62.99 ↔	Muskelkrankheit, nicht näher bezeichnet: Nicht näher bezeichnete Lokalisation
M62.62 ↔	Muskelzerrung: Oberarm [Humerus, Ellenbogengelenk]	M65.00 ↔	Sehnenscheidenabszess: Mehrere Lokalisationen
		M65.01 ↔	Sehnenscheidenabszess: Schulterregion [Klavikula, Skapula, Akromioklavikular-, Schulter-, Sternoklavikulargelenk]

M65.02 ↔	Sehnenscheidenabszess: Oberarm [Humerus, Ellenbogengelenk]	M65.83 ↔	Sonstige Synovitis und Tenosynovitis: Unterarm [Radius, Ulna, Handgelenk]
M65.03 ↔	Sehnenscheidenabszess: Unterarm [Radius, Ulna, Handgelenk]	M65.84 ↔	Sonstige Synovitis und Tenosynovitis: Hand [Finger, Handwurzel, Mittelhand, Gelenke zwischen diesen Knochen]
M65.04 ↔	Sehnenscheidenabszess: Hand [Finger, Handwurzel, Mittelhand, Gelenke zwischen diesen Knochen]	M65.85 ↔	Sonstige Synovitis und Tenosynovitis: Beckenregion und Oberschenkel [Becken, Femur, Gesäß, Hüfte, Hüftgelenk, Iliosakralgelenk]
M65.05 ↔	Sehnenscheidenabszess: Beckenregion und Oberschenkel [Becken, Femur, Gesäß, Hüfte, Hüftgelenk, Iliosakralgelenk]	M65.86 ↔	Sonstige Synovitis und Tenosynovitis: Unterschenkel [Fibula, Tibia, Kniegelenk]
M65.06 ↔	Sehnenscheidenabszess: Unterschenkel [Fibula, Tibia, Kniegelenk]	M65.87 ↔	Sonstige Synovitis und Tenosynovitis: Knöchel und Fuß [Fußwurzel, Mittelfuß, Zehen, Sprunggelenk, sonstige Gelenke des Fußes]
M65.07 ↔	Sehnenscheidenabszess: Knöchel und Fuß [Fußwurzel, Mittelfuß, Zehen, Sprunggelenk, sonstige Gelenke des Fußes]	M65.88 ↔	Sonstige Synovitis und Tenosynovitis: Sonstige [Hals, Kopf, Rippen, Rumpf, Schädel, Wirbelsäule]
M65.08 ↔	Sehnenscheidenabszess: Sonstige [Hals, Kopf, Rippen, Rumpf, Schädel, Wirbelsäule]	M65.89 ↔	Sonstige Synovitis und Tenosynovitis: Nicht näher bezeichnete Lokalisation
M65.09 ↔	Sehnenscheidenabszess: Nicht näher bezeichnete Lokalisation	M65.90 ↔	Synovitis und Tenosynovitis, nicht näher bezeichnet: Mehrere Lokalisationen
M65.10 ↔	Sonstige infektiöse (Teno-)Synovitis: Mehrere Lokalisationen	M65.91 ↔	Synovitis und Tenosynovitis, nicht näher bezeichnet: Schulterregion [Klavikula, Skapula, Akromioklavikular-, Schulter-, Sternoklavikulargelenk]
M65.11 ↔	Sonstige infektiöse (Teno-)Synovitis: Schulterregion [Klavikula, Skapula, Akromioklavikular-, Schulter-, Sternoklavikulargelenk]	M65.92 ↔	Synovitis und Tenosynovitis, nicht näher bezeichnet: Oberarm [Humerus, Ellenbogengelenk]
M65.12 ↔	Sonstige infektiöse (Teno-)Synovitis: Oberarm [Humerus, Ellenbogengelenk]	M65.93 ↔	Synovitis und Tenosynovitis, nicht näher bezeichnet: Unterarm [Radius, Ulna, Handgelenk]
M65.13 ↔	Sonstige infektiöse (Teno-)Synovitis: Unterarm [Radius, Ulna, Handgelenk]	M65.94 ↔	Synovitis und Tenosynovitis, nicht näher bezeichnet: Hand [Finger, Handwurzel, Mittelhand, Gelenke zwischen diesen Knochen]
M65.14 ↔	Sonstige infektiöse (Teno-)Synovitis: Hand [Finger, Handwurzel, Mittelhand, Gelenke zwischen diesen Knochen]	M65.95 ↔	Synovitis und Tenosynovitis, nicht näher bezeichnet: Beckenregion und Oberschenkel [Becken, Femur, Gesäß, Hüfte, Hüftgelenk, Iliosakralgelenk]
M65.15 ↔	Sonstige infektiöse (Teno-)Synovitis: Beckenregion und Oberschenkel [Becken, Femur, Gesäß, Hüfte, Hüftgelenk, Iliosakralgelenk]	M65.96 ↔	Synovitis und Tenosynovitis, nicht näher bezeichnet: Unterschenkel [Fibula, Tibia, Kniegelenk]
M65.16 ↔	Sonstige infektiöse (Teno-)Synovitis: Unterschenkel [Fibula, Tibia, Kniegelenk]	M65.97 ↔	Synovitis und Tenosynovitis, nicht näher bezeichnet: Knöchel und Fuß [Fußwurzel, Mittelfuß, Zehen, Sprunggelenk, sonstige Gelenke des Fußes]
M65.17 ↔	Sonstige infektiöse (Teno-)Synovitis: Knöchel und Fuß [Fußwurzel, Mittelfuß, Zehen, Sprunggelenk, sonstige Gelenke des Fußes]	M65.98 ↔	Synovitis und Tenosynovitis, nicht näher bezeichnet: Sonstige [Hals, Kopf, Rippen, Rumpf, Schädel, Wirbelsäule]
M65.18 ↔	Sonstige infektiöse (Teno-)Synovitis: Sonstige [Hals, Kopf, Rippen, Rumpf, Schädel, Wirbelsäule]	M65.99 ↔	Synovitis und Tenosynovitis, nicht näher bezeichnet: Nicht näher bezeichnete Lokalisation
M65.19 ↔	Sonstige infektiöse (Teno-)Synovitis: Nicht näher bezeichnete Lokalisation	M66.0 ↔	Ruptur einer Poplitealzyste
M65.20 ↔	Tendinitis calcarea: Mehrere Lokalisationen	M66.10 ↔	Ruptur der Synovialis: Mehrere Lokalisationen
M65.22 ↔	Tendinitis calcarea: Oberarm [Humerus, Ellenbogengelenk]	M66.11 ↔	Ruptur der Synovialis: Schulterregion [Klavikula, Skapula, Akromioklavikular-, Schulter-, Sternoklavikulargelenk]
M65.23 ↔	Tendinitis calcarea: Unterarm [Radius, Ulna, Handgelenk]	M66.12 ↔	Ruptur der Synovialis: Oberarm [Humerus, Ellenbogengelenk]
M65.24 ↔	Tendinitis calcarea: Hand [Finger, Handwurzel, Mittelhand, Gelenke zwischen diesen Knochen]	M66.13 ↔	Ruptur der Synovialis: Unterarm [Radius, Ulna, Handgelenk]
M65.25 ↔	Tendinitis calcarea: Beckenregion und Oberschenkel [Becken, Femur, Gesäß, Hüfte, Hüftgelenk, Iliosakralgelenk]	M66.14 ↔	Ruptur der Synovialis: Hand [Finger, Handwurzel, Mittelhand, Gelenke zwischen diesen Knochen]
M65.26 ↔	Tendinitis calcarea: Unterschenkel [Fibula, Tibia, Kniegelenk]	M66.15 ↔	Ruptur der Synovialis: Beckenregion und Oberschenkel [Becken, Femur, Gesäß, Hüfte, Hüftgelenk, Iliosakralgelenk]
M65.27 ↔	Tendinitis calcarea: Knöchel und Fuß [Fußwurzel, Mittelfuß, Zehen, Sprunggelenk, sonstige Gelenke des Fußes]	M66.16 ↔	Ruptur der Synovialis: Unterschenkel [Fibula, Tibia, Kniegelenk]
M65.28 ↔	Tendinitis calcarea: Sonstige [Hals, Kopf, Rippen, Rumpf, Schädel, Wirbelsäule]	M66.17 ↔	Ruptur der Synovialis: Knöchel und Fuß [Fußwurzel, Mittelfuß, Zehen, Sprunggelenk, sonstige Gelenke des Fußes]
M65.29 ↔	Tendinitis calcarea: Nicht näher bezeichnete Lokalisation	M66.18 ↔	Ruptur der Synovialis: Sonstige [Hals, Kopf, Rippen, Rumpf, Schädel, Wirbelsäule]
M65.3 ↔	Schnellender Finger	M66.19 ↔	Ruptur der Synovialis: Nicht näher bezeichnete Lokalisation
M65.4 ↔	Tendovaginitis stenosans [de Quervain]	M66.20 ↔	Spontanruptur von Strecksehnen: Mehrere Lokalisationen
M65.80 ↔	Sonstige Synovitis und Tenosynovitis: Mehrere Lokalisationen	M66.21 ↔	Spontanruptur von Strecksehnen: Schulterregion [Klavikula, Skapula, Akromioklavikular-, Schulter-, Sternoklavikulargelenk]
M65.81 ↔	Sonstige Synovitis und Tenosynovitis: Schulterregion [Klavikula, Skapula, Akromioklavikular-, Schulter-, Sternoklavikulargelenk]		
M65.82 ↔	Sonstige Synovitis und Tenosynovitis: Oberarm [Humerus, Ellenbogengelenk]		

M66.22 ↔ Spontanruptur von Strecksehnen: Oberarm [Humerus, Ellenbogengelenk]	M66.51 ↔ Spontanruptur von nicht näher bezeichneten Sehnen: Schulterregion [Klavikula, Skapula, Akromioklavikular-, Schulter-, Sternoklavikulargelenk]
M66.23 ↔ Spontanruptur von Strecksehnen: Unterarm [Radius, Ulna, Handgelenk]	M66.52 ↔ Spontanruptur von nicht näher bezeichneten Sehnen: Oberarm [Humerus, Ellenbogengelenk]
M66.24 ↔ Spontanruptur von Strecksehnen: Hand [Finger, Handwurzel, Mittelhand, Gelenke zwischen diesen Knochen]	M66.53 ↔ Spontanruptur von nicht näher bezeichneten Sehnen: Unterarm [Radius, Ulna, Handgelenk]
M66.25 ↔ Spontanruptur von Strecksehnen: Beckenregion und Oberschenkel [Becken, Femur, Gesäß, Hüfte, Hüftgelenk, Iliosakralgelenk]	M66.54 ↔ Spontanruptur von nicht näher bezeichneten Sehnen: Hand [Finger, Handwurzel, Mittelhand, Gelenke zwischen diesen Knochen]
M66.26 ↔ Spontanruptur von Strecksehnen: Unterschenkel [Fibula, Tibia, Kniegelenk]	M66.55 ↔ Spontanruptur von nicht näher bezeichneten Sehnen: Beckenregion und Oberschenkel [Becken, Femur, Gesäß, Hüfte, Hüftgelenk, Iliosakralgelenk]
M66.27 ↔ Spontanruptur von Strecksehnen: Knöchel und Fuß [Fußwurzel, Mittelfuß, Zehen, Sprunggelenk, sonstige Gelenke des Fußes]	M66.56 ↔ Spontanruptur von nicht näher bezeichneten Sehnen: Unterschenkel [Fibula, Tibia, Kniegelenk]
M66.28 ↔ Spontanruptur von Strecksehnen: Sonstige [Hals, Kopf, Rippen, Rumpf, Schädel, Wirbelsäule]	M66.57 ↔ Spontanruptur von nicht näher bezeichneten Sehnen: Knöchel und Fuß [Fußwurzel, Mittelfuß, Zehen, Sprunggelenk, sonstige Gelenke des Fußes]
M66.29 ↔ Spontanruptur von Strecksehnen: Nicht näher bezeichnete Lokalisation	M66.58 ↔ Spontanruptur von nicht näher bezeichneten Sehnen: Sonstige [Hals, Kopf, Rippen, Rumpf, Schädel, Wirbelsäule]
M66.30 ↔ Spontanruptur von Beugesehnen: Mehrere Lokalisationen	M66.59 ↔ Spontanruptur von nicht näher bezeichneten Sehnen: Nicht näher bezeichnete Lokalisation
M66.31 ↔ Spontanruptur von Beugesehnen: Schulterregion [Klavikula, Skapula, Akromioklavikular-, Schulter-, Sternoklavikulargelenk]	M67.0 ↔ Achillessehnenverkürzung (erworben)
M66.32 ↔ Spontanruptur von Beugesehnen: Oberarm [Humerus, Ellenbogengelenk]	M67.10 ↔ Sonstige Sehnen- (Scheiden-) Kontraktur: Mehrere Lokalisationen
M66.33 ↔ Spontanruptur von Beugesehnen: Unterarm [Radius, Ulna, Handgelenk]	M67.11 ↔ Sonstige Sehnen- (Scheiden-) Kontraktur: Schulterregion [Klavikula, Skapula, Akromioklavikular-, Schulter-, Sternoklavikulargelenk]
M66.34 ↔ Spontanruptur von Beugesehnen: Hand [Finger, Handwurzel, Mittelhand, Gelenke zwischen diesen Knochen]	M67.12 ↔ Sonstige Sehnen- (Scheiden-) Kontraktur: Oberarm [Humerus, Ellenbogengelenk]
M66.35 ↔ Spontanruptur von Beugesehnen: Beckenregion und Oberschenkel [Becken, Femur, Gesäß, Hüfte, Hüftgelenk, Iliosakralgelenk]	M67.13 ↔ Sonstige Sehnen- (Scheiden-) Kontraktur: Unterarm [Radius, Ulna, Handgelenk]
M66.36 ↔ Spontanruptur von Beugesehnen: Unterschenkel [Fibula, Tibia, Kniegelenk]	M67.14 ↔ Sonstige Sehnen- (Scheiden-) Kontraktur: Hand [Finger, Handwurzel, Mittelhand, Gelenke zwischen diesen Knochen]
M66.37 ↔ Spontanruptur von Beugesehnen: Knöchel und Fuß [Fußwurzel, Mittelfuß, Zehen, Sprunggelenk, sonstige Gelenke des Fußes]	M67.15 ↔ Sonstige Sehnen- (Scheiden-) Kontraktur: Beckenregion und Oberschenkel [Becken, Femur, Gesäß, Hüfte, Hüftgelenk, Iliosakralgelenk]
M66.38 ↔ Spontanruptur von Beugesehnen: Sonstige [Hals, Kopf, Rippen, Rumpf, Schädel, Wirbelsäule]	M67.16 ↔ Sonstige Sehnen- (Scheiden-) Kontraktur: Unterschenkel [Fibula, Tibia, Kniegelenk]
M66.39 ↔ Spontanruptur von Beugesehnen: Nicht näher bezeichnete Lokalisation	M67.17 ↔ Sonstige Sehnen- (Scheiden-) Kontraktur: Knöchel und Fuß [Fußwurzel, Mittelfuß, Zehen, Sprunggelenk, sonstige Gelenke des Fußes]
M66.40 ↔ Spontanruptur sonstiger Sehnen: Mehrere Lokalisationen	M67.18 ↔ Sonstige Sehnen- (Scheiden-) Kontraktur: Sonstige [Hals, Kopf, Rippen, Rumpf, Schädel, Wirbelsäule]
M66.41 ↔ Spontanruptur sonstiger Sehnen: Schulterregion [Klavikula, Skapula, Akromioklavikular-, Schulter-, Sternoklavikulargelenk]	M67.19 ↔ Sonstige Sehnen- (Scheiden-) Kontraktur: Nicht näher bezeichnete Lokalisation
M66.42 ↔ Spontanruptur sonstiger Sehnen: Oberarm [Humerus, Ellenbogengelenk]	M67.20 ↔ Hypertrophie der Synovialis, anderenorts nicht klassifiziert: Mehrere Lokalisationen
M66.43 ↔ Spontanruptur sonstiger Sehnen: Unterarm [Radius, Ulna, Handgelenk]	M67.21 ↔ Hypertrophie der Synovialis, anderenorts nicht klassifiziert: Schulterregion [Klavikula, Skapula, Akromioklavikular-, Schulter-, Sternoklavikulargelenk]
M66.44 ↔ Spontanruptur sonstiger Sehnen: Hand [Finger, Handwurzel, Mittelhand, Gelenke zwischen diesen Knochen]	M67.22 ↔ Hypertrophie der Synovialis, anderenorts nicht klassifiziert: Oberarm [Humerus, Ellenbogengelenk]
M66.45 ↔ Spontanruptur sonstiger Sehnen: Beckenregion und Oberschenkel [Becken, Femur, Gesäß, Hüfte, Hüftgelenk, Iliosakralgelenk]	M67.23 ↔ Hypertrophie der Synovialis, anderenorts nicht klassifiziert: Unterarm [Radius, Ulna, Handgelenk]
M66.46 ↔ Spontanruptur sonstiger Sehnen: Unterschenkel [Fibula, Tibia, Kniegelenk]	M67.24 ↔ Hypertrophie der Synovialis, anderenorts nicht klassifiziert: Hand [Finger, Handwurzel, Mittelhand, Gelenke zwischen diesen Knochen]
M66.47 ↔ Spontanruptur sonstiger Sehnen: Knöchel und Fuß [Fußwurzel, Mittelfuß, Zehen, Sprunggelenk, sonstige Gelenke des Fußes]	M67.25 ↔ Hypertrophie der Synovialis, anderenorts nicht klassifiziert: Beckenregion und Oberschenkel [Becken, Femur, Gesäß, Hüfte, Hüftgelenk, Iliosakralgelenk]
M66.48 ↔ Spontanruptur sonstiger Sehnen: Sonstige [Hals, Kopf, Rippen, Rumpf, Schädel, Wirbelsäule]	M67.26 ↔ Hypertrophie der Synovialis, anderenorts nicht klassifiziert: Unterschenkel [Fibula, Tibia, Kniegelenk]
M66.49 ↔ Spontanruptur sonstiger Sehnen: Nicht näher bezeichnete Lokalisation	
M66.50 ↔ Spontanruptur von nicht näher bezeichneten Sehnen: Mehrere Lokalisationen	

M67.27 ↔	Hypertrophie der Synovialis, anderenorts nicht klassifiziert: Knöchel und Fuß [Fußwurzel, Mittelfuß, Zehen, Sprunggelenk, sonstige Gelenke des Fußes]	M67.87 ↔	Sonstige näher bezeichnete Krankheiten der Synovialis und der Sehnen: Knöchel und Fuß [Fußwurzel, Mittelfuß, Zehen, Sprunggelenk, sonstige Gelenke des Fußes]
M67.28 ↔	Hypertrophie der Synovialis, anderenorts nicht klassifiziert: Sonstige [Hals, Kopf, Rippen, Rumpf, Schädel, Wirbelsäule]	M67.88 ↔	Sonstige näher bezeichnete Krankheiten der Synovialis und der Sehnen: Sonstige [Hals, Kopf, Rippen, Rumpf, Schädel, Wirbelsäule]
M67.29 ↔	Hypertrophie der Synovialis, anderenorts nicht klassifiziert: Nicht näher bezeichnete Lokalisation	M67.89 ↔	Sonstige näher bezeichnete Krankheiten der Synovialis und der Sehnen: Nicht näher bezeichnete Lokalisation
M67.30 ↔	Transitorische Synovitis: Mehrere Lokalisationen	M67.90 ↔	Krankheit der Synovialis und der Sehnen, nicht näher bezeichnet: Mehrere Lokalisationen
M67.31 ↔	Transitorische Synovitis: Schulterregion [Klavikula, Skapula, Akromioklavikular-, Schulter-, Sternoklavikulargelenk]	M67.91 ↔	Krankheit der Synovialis und der Sehnen, nicht näher bezeichnet: Schulterregion [Klavikula, Skapula, Akromioklavikular-, Schulter-, Sternoklavikulargelenk]
M67.32 ↔	Transitorische Synovitis: Oberarm [Humerus, Ellenbogengelenk]	M67.92 ↔	Krankheit der Synovialis und der Sehnen, nicht näher bezeichnet: Oberarm [Humerus, Ellenbogengelenk]
M67.33 ↔	Transitorische Synovitis: Unterarm [Radius, Ulna, Handgelenk]	M67.93 ↔	Krankheit der Synovialis und der Sehnen, nicht näher bezeichnet: Unterarm [Radius, Ulna, Handgelenk]
M67.34 ↔	Transitorische Synovitis: Hand [Finger, Handwurzel, Mittelhand, Gelenke zwischen diesen Knochen]	M67.94 ↔	Krankheit der Synovialis und der Sehnen, nicht näher bezeichnet: Hand [Finger, Handwurzel, Mittelhand, Gelenke zwischen diesen Knochen]
M67.35 ↔	Transitorische Synovitis: Beckenregion und Oberschenkel [Becken, Femur, Gesäß, Hüfte, Hüftgelenk, Iliosakralgelenk]	M67.95 ↔	Krankheit der Synovialis und der Sehnen, nicht näher bezeichnet: Beckenregion und Oberschenkel [Becken, Femur, Gesäß, Hüfte, Hüftgelenk, Iliosakralgelenk]
M67.36 ↔	Transitorische Synovitis: Unterschenkel [Fibula, Tibia, Kniegelenk]	M67.96 ↔	Krankheit der Synovialis und der Sehnen, nicht näher bezeichnet: Unterschenkel [Fibula, Tibia, Kniegelenk]
M67.37 ↔	Transitorische Synovitis: Knöchel und Fuß [Fußwurzel, Mittelfuß, Zehen, Sprunggelenk, sonstige Gelenke des Fußes]	M67.97 ↔	Krankheit der Synovialis und der Sehnen, nicht näher bezeichnet: Knöchel und Fuß [Fußwurzel, Mittelfuß, Zehen, Sprunggelenk, sonstige Gelenke des Fußes]
M67.38 ↔	Transitorische Synovitis: Sonstige [Hals, Kopf, Rippen, Rumpf, Schädel, Wirbelsäule]	M67.98 ↔	Krankheit der Synovialis und der Sehnen, nicht näher bezeichnet: Sonstige [Hals, Kopf, Rippen, Rumpf, Schädel, Wirbelsäule]
M67.39 ↔	Transitorische Synovitis: Nicht näher bezeichnete Lokalisation	M67.99 ↔	Krankheit der Synovialis und der Sehnen, nicht näher bezeichnet: Nicht näher bezeichnete Lokalisation
M67.40 ↔	Ganglion: Mehrere Lokalisationen	M70.0 ↔	Chronische Tenosynovitis crepitans der Hand und des Handgelenkes
M67.41 ↔	Ganglion: Schulterregion [Klavikula, Skapula, Akromioklavikular-, Schulter-, Sternoklavikulargelenk]	M70.1 ↔	Bursitis im Bereich der Hand
M67.42 ↔	Ganglion: Oberarm [Humerus, Ellenbogengelenk]	M70.2 ↔	Bursitis olecrani
M67.43 ↔	Ganglion: Unterarm [Radius, Ulna, Handgelenk]	M70.3 ↔	Sonstige Bursitis im Bereich des Ellenbogens
M67.44 ↔	Ganglion: Hand [Finger, Handwurzel, Mittelhand, Gelenke zwischen diesen Knochen]	M70.4 ↔	Bursitis praepatellaris
M67.45 ↔	Ganglion: Beckenregion und Oberschenkel [Becken, Femur, Gesäß, Hüfte, Hüftgelenk, Iliosakralgelenk]	M70.5 ↔	Sonstige Bursitis im Bereich des Knies
M67.46 ↔	Ganglion: Unterschenkel [Fibula, Tibia, Kniegelenk]	M70.6 ↔	Bursitis trochanterica
M67.47 ↔	Ganglion: Knöchel und Fuß [Fußwurzel, Mittelfuß, Zehen, Sprunggelenk, sonstige Gelenke des Fußes]	M70.7 ↔	Sonstige Bursitis im Bereich der Hüfte
M67.48 ↔	Ganglion: Sonstige [Hals, Kopf, Rippen, Rumpf, Schädel, Wirbelsäule]	M70.8 ↔	Sonstige Krankheiten des Weichteilgewebes durch Beanspruchung, Überbeanspruchung und Druck
M67.49 ↔	Ganglion: Nicht näher bezeichnete Lokalisation	M70.9 ↔	Nicht näher bezeichnete Krankheit des Weichteilgewebes durch Beanspruchung, Überbeanspruchung und Druck
M67.80 ↔	Sonstige näher bezeichnete Krankheiten der Synovialis und der Sehnen: Mehrere Lokalisationen	M71.00 ↔	Schleimbeutelabszess: Mehrere Lokalisationen
M67.81 ↔	Sonstige näher bezeichnete Krankheiten der Synovialis und der Sehnen: Schulterregion [Klavikula, Skapula, Akromioklavikular-, Schulter-, Sternoklavikulargelenk]	M71.01 ↔	Schleimbeutelabszess: Schulterregion [Klavikula, Skapula, Akromioklavikular-, Schulter-, Sternoklavikulargelenk]
M67.82 ↔	Sonstige näher bezeichnete Krankheiten der Synovialis und der Sehnen: Oberarm [Humerus, Ellenbogengelenk]	M71.02 ↔	Schleimbeutelabszess: Oberarm [Humerus, Ellenbogengelenk]
M67.83 ↔	Sonstige näher bezeichnete Krankheiten der Synovialis und der Sehnen: Unterarm [Radius, Ulna, Handgelenk]	M71.03 ↔	Schleimbeutelabszess: Unterarm [Radius, Ulna, Handgelenk]
M67.84 ↔	Sonstige näher bezeichnete Krankheiten der Synovialis und der Sehnen: Hand [Finger, Handwurzel, Mittelhand, Gelenke zwischen diesen Knochen]	M71.04 ↔	Schleimbeutelabszess: Hand [Finger, Handwurzel, Mittelhand, Gelenke zwischen diesen Knochen]
M67.85 ↔	Sonstige näher bezeichnete Krankheiten der Synovialis und der Sehnen: Beckenregion und Oberschenkel [Becken, Femur, Gesäß, Hüfte, Hüftgelenk, Iliosakralgelenk]	M71.05 ↔	Schleimbeutelabszess: Beckenregion und Oberschenkel [Becken, Femur, Gesäß, Hüfte, Hüftgelenk, Iliosakralgelenk]
M67.86 ↔	Sonstige näher bezeichnete Krankheiten der Synovialis und der Sehnen: Unterschenkel [Fibula, Tibia, Kniegelenk]	M71.06 ↔	Schleimbeutelabszess: Unterschenkel [Fibula, Tibia, Kniegelenk]
		M71.07 ↔	Schleimbeutelabszess: Knöchel und Fuß [Fußwurzel, Mittelfuß, Zehen, Sprunggelenk, sonstige Gelenke des Fußes]
		M71.08 ↔	Schleimbeutelabszess: Sonstige [Hals, Kopf, Rippen, Rumpf, Schädel, Wirbelsäule]

M71.09 ↔	Schleimbeutelabszess: Nicht näher bezeichnete Lokalisation	M71.50 ↔	Sonstige Bursitis, anderenorts nicht klassifiziert: Mehrere Lokalisationen
M71.10 ↔	Sonstige infektiöse Bursitis: Mehrere Lokalisationen	M71.52 ↔	Sonstige Bursitis, anderenorts nicht klassifiziert: Oberarm [Humerus, Ellenbogengelenk]
M71.11 ↔	Sonstige infektiöse Bursitis: Schulterregion [Klavikula, Skapula, Akromioklavikular-, Schulter-, Sternoklavikulargelenk]	M71.53 ↔	Sonstige Bursitis, anderenorts nicht klassifiziert: Unterarm [Radius, Ulna, Handgelenk]
M71.12 ↔	Sonstige infektiöse Bursitis: Oberarm [Humerus, Ellenbogengelenk]	M71.54 ↔	Sonstige Bursitis, anderenorts nicht klassifiziert: Hand [Finger, Handwurzel, Mittelhand, Gelenke zwischen diesen Knochen]
M71.13 ↔	Sonstige infektiöse Bursitis: Unterarm [Radius, Ulna, Handgelenk]	M71.55 ↔	Sonstige Bursitis, anderenorts nicht klassifiziert: Beckenregion und Oberschenkel [Becken, Femur, Gesäß, Hüfte, Hüftgelenk, Iliosakralgelenk]
M71.14 ↔	Sonstige infektiöse Bursitis: Hand [Finger, Handwurzel, Mittelhand, Gelenke zwischen diesen Knochen]	M71.56 ↔	Sonstige Bursitis, anderenorts nicht klassifiziert: Unterschenkel [Fibula, Tibia, Kniegelenk]
M71.15 ↔	Sonstige infektiöse Bursitis: Beckenregion und Oberschenkel [Becken, Femur, Gesäß, Hüfte, Hüftgelenk, Iliosakralgelenk]	M71.57 ↔	Sonstige Bursitis, anderenorts nicht klassifiziert: Knöchel und Fuß [Fußwurzel, Mittelfuß, Zehen, Sprunggelenk, sonstige Gelenke des Fußes]
M71.16 ↔	Sonstige infektiöse Bursitis: Unterschenkel [Fibula, Tibia, Kniegelenk]	M71.58 ↔	Sonstige [Hals, Kopf, Rippen, Rumpf, Schädel, Wirbelsäule]
M71.17 ↔	Sonstige infektiöse Bursitis: Knöchel und Fuß [Fußwurzel, Mittelfuß, Zehen, Sprunggelenk, sonstige Gelenke des Fußes]	M71.59 ↔	Sonstige Bursitis, anderenorts nicht klassifiziert: Nicht näher bezeichnete Lokalisation
M71.18 ↔	Sonstige infektiöse Bursitis: Sonstige [Hals, Kopf, Rippen, Rumpf, Schädel, Wirbelsäule]	M71.80 ↔	Sonstige näher bezeichnete Bursopathien: Mehrere Lokalisationen
M71.19 ↔	Sonstige infektiöse Bursitis: Nicht näher bezeichnete Lokalisation	M71.81 ↔	Sonstige näher bezeichnete Bursopathien: Schulterregion [Klavikula, Skapula, Akromioklavikular-, Schulter-, Sternoklavikulargelenk]
M71.2 ↔	Synovialzyste im Bereich der Kniekehle [Baker-Zyste]	M71.82 ↔	Sonstige näher bezeichnete Bursopathien: Oberarm [Humerus, Ellenbogengelenk]
M71.30 ↔	Sonstige Schleimbeutelzyste: Mehrere Lokalisationen	M71.83 ↔	Sonstige näher bezeichnete Bursopathien: Unterarm [Radius, Ulna, Handgelenk]
M71.31 ↔	Sonstige Schleimbeutelzyste: Schulterregion [Klavikula, Skapula, Akromioklavikular-, Schulter-, Sternoklavikulargelenk]	M71.84 ↔	Sonstige näher bezeichnete Bursopathien: Hand [Finger, Handwurzel, Mittelhand, Gelenke zwischen diesen Knochen]
M71.32 ↔	Sonstige Schleimbeutelzyste: Oberarm [Humerus, Ellenbogengelenk]	M71.85 ↔	Sonstige näher bezeichnete Bursopathien: Beckenregion und Oberschenkel [Becken, Femur, Gesäß, Hüfte, Hüftgelenk, Iliosakralgelenk]
M71.33 ↔	Sonstige Schleimbeutelzyste: Unterarm [Radius, Ulna, Handgelenk]	M71.86 ↔	Sonstige näher bezeichnete Bursopathien: Unterschenkel [Fibula, Tibia, Kniegelenk]
M71.34 ↔	Sonstige Schleimbeutelzyste: Hand [Finger, Handwurzel, Mittelhand, Gelenke zwischen diesen Knochen]	M71.87 ↔	Sonstige näher bezeichnete Bursopathien: Knöchel und Fuß [Fußwurzel, Mittelfuß, Zehen, Sprunggelenk, sonstige Gelenke des Fußes]
M71.35 ↔	Sonstige Schleimbeutelzyste: Beckenregion und Oberschenkel [Becken, Femur, Gesäß, Hüfte, Hüftgelenk, Iliosakralgelenk]	M71.88 ↔	Sonstige näher bezeichnete Bursopathien: Sonstige [Hals, Kopf, Rippen, Rumpf, Schädel, Wirbelsäule]
M71.36 ↔	Sonstige Schleimbeutelzyste: Unterschenkel [Fibula, Tibia, Kniegelenk]	M71.89 ↔	Sonstige näher bezeichnete Bursopathien: Nicht näher bezeichnete Lokalisation
M71.37 ↔	Sonstige Schleimbeutelzyste: Knöchel und Fuß [Fußwurzel, Mittelfuß, Zehen, Sprunggelenk, sonstige Gelenke des Fußes]	M71.90 ↔	Bursopathie, nicht näher bezeichnet: Mehrere Lokalisationen
M71.38 ↔	Sonstige Schleimbeutelzyste: Sonstige [Hals, Kopf, Rippen, Rumpf, Schädel, Wirbelsäule]	M71.91 ↔	Bursopathie, nicht näher bezeichnet: Schulterregion [Klavikula, Skapula, Akromioklavikular-, Schulter-, Sternoklavikulargelenk]
M71.39 ↔	Sonstige Schleimbeutelzyste: Nicht näher bezeichnete Lokalisation	M71.92 ↔	Bursopathie, nicht näher bezeichnet: Oberarm [Humerus, Ellenbogengelenk]
M71.40 ↔	Bursitis calcarea: Mehrere Lokalisationen	M71.93 ↔	Bursopathie, nicht näher bezeichnet: Unterarm [Radius, Ulna, Handgelenk]
M71.42 ↔	Bursitis calcarea: Oberarm [Humerus, Ellenbogengelenk]	M71.94 ↔	Bursopathie, nicht näher bezeichnet: Hand [Finger, Handwurzel, Mittelhand, Gelenke zwischen diesen Knochen]
M71.43 ↔	Bursitis calcarea: Unterarm [Radius, Ulna, Handgelenk]	M71.95 ↔	Bursopathie, nicht näher bezeichnet: Beckenregion und Oberschenkel [Becken, Femur, Gesäß, Hüfte, Hüftgelenk, Iliosakralgelenk]
M71.44 ↔	Bursitis calcarea: Hand [Finger, Handwurzel, Mittelhand, Gelenke zwischen diesen Knochen]	M71.96 ↔	Bursopathie, nicht näher bezeichnet: Unterschenkel [Fibula, Tibia, Kniegelenk]
M71.45 ↔	Bursitis calcarea: Beckenregion und Oberschenkel [Becken, Femur, Gesäß, Hüfte, Hüftgelenk, Iliosakralgelenk]	M71.97 ↔	Bursopathie, nicht näher bezeichnet: Knöchel und Fuß [Fußwurzel, Mittelfuß, Zehen, Sprunggelenk, sonstige Gelenke des Fußes]
M71.46 ↔	Bursitis calcarea: Unterschenkel [Fibula, Tibia, Kniegelenk]	M71.98 ↔	Bursopathie, nicht näher bezeichnet: Sonstige [Hals, Kopf, Rippen, Rumpf, Schädel, Wirbelsäule]
M71.47 ↔	Bursitis calcarea: Knöchel und Fuß [Fußwurzel, Mittelfuß, Zehen, Sprunggelenk, sonstige Gelenke des Fußes]	M71.99 ↔	Bursopathie, nicht näher bezeichnet: Nicht näher bezeichnete Lokalisation
M71.48 ↔	Bursitis calcarea: Sonstige [Hals, Kopf, Rippen, Rumpf, Schädel, Wirbelsäule]		
M71.49 ↔	Bursitis calcarea: Nicht näher bezeichnete Lokalisation		

M72.0 ↔	Fibromatose der Palmarfaszie [Dupuytren-Kontraktur]	M72.89 ↔	Sonstige Fibromatosen: Nicht näher bezeichnete Lokalisation
M72.1 ↔	Fingerknöchelpolster [Knuckle pads]	M72.90 ↔	Fibromatose, nicht näher bezeichnet: Mehrere Lokalisationen
M72.2 ↔	Fibromatose der Plantarfaszie [Ledderhose-Kontraktur]	M72.91 ↔	Fibromatose, nicht näher bezeichnet: Schulterregion [Klavikula, Skapula, Akromioklavikular-, Schulter-, Sternoklavikulargelenk]
M72.40 ↔	Pseudosarkomatöse Fibromatose: Mehrere Lokalisationen	M72.92 ↔	Fibromatose, nicht näher bezeichnet: Oberarm [Humerus, Ellenbogengelenk]
M72.41 ↔	Pseudosarkomatöse Fibromatose: Schulterregion [Klavikula, Skapula, Akromioklavikular-, Schulter-, Sternoklavikulargelenk]	M72.93 ↔	Fibromatose, nicht näher bezeichnet: Unterarm [Radius, Ulna, Handgelenk]
M72.42 ↔	Pseudosarkomatöse Fibromatose: Oberarm [Humerus, Ellenbogengelenk]	M72.94 ↔	Fibromatose, nicht näher bezeichnet: Hand [Finger, Handwurzel, Mittelhand, Gelenke zwischen diesen Knochen]
M72.43 ↔	Pseudosarkomatöse Fibromatose: Unterarm [Radius, Ulna, Handgelenk]	M72.95 ↔	Fibromatose, nicht näher bezeichnet: Beckenregion und Oberschenkel [Becken, Femur, Gesäß, Hüfte, Hüftgelenk, Iliosakralgelenk]
M72.44 ↔	Pseudosarkomatöse Fibromatose: Hand [Finger, Handwurzel, Mittelhand, Gelenke zwischen diesen Knochen]	M72.96 ↔	Fibromatose, nicht näher bezeichnet: Unterschenkel [Fibula, Tibia, Kniegelenk]
M72.45 ↔	Pseudosarkomatöse Fibromatose: Beckenregion und Oberschenkel [Becken, Femur, Gesäß, Hüfte, Hüftgelenk, Iliosakralgelenk]	M72.97 ↔	Fibromatose, nicht näher bezeichnet: Knöchel und Fuß [Fußwurzel, Mittelfuß, Zehen, Sprunggelenk, sonstige Gelenke des Fußes]
M72.46 ↔	Pseudosarkomatöse Fibromatose: Unterschenkel [Fibula, Tibia, Kniegelenk]	M72.98 ↔	Fibromatose, nicht näher bezeichnet: Sonstige [Hals, Kopf, Rippen, Rumpf, Schädel, Wirbelsäule]
M72.47 ↔	Pseudosarkomatöse Fibromatose: Knöchel und Fuß [Fußwurzel, Mittelfuß, Zehen, Sprunggelenk, sonstige Gelenke des Fußes]	M72.99 ↔	Fibromatose, nicht näher bezeichnet: Nicht näher bezeichnete Lokalisation
M72.48 ↔	Pseudosarkomatöse Fibromatose: Sonstige [Hals, Kopf, Rippen, Rumpf, Schädel, Wirbelsäule]	M75.0 ↔	Adhäsive Entzündung der Schultergelenkkapsel
M72.49 ↔	Pseudosarkomatöse Fibromatose: Nicht näher bezeichnete Lokalisation	M75.1 ↔	Läsionen der Rotatorenmanschette
M72.60 ↔	Nekrotisierende Faszitis: Mehrere Lokalisationen	M75.2 ↔	Tendinitis des M. biceps brachii
M72.61 ↔	Nekrotisierende Faszitis: Schulterregion [Klavikula, Skapula, Akromioklavikular-, Schulter-, Sternoklavikulargelenk]	M75.3 ↔	Tendinitis calcarea im Schulterbereich
M72.62 ↔	Nekrotisierende Faszitis: Oberarm [Humerus, Ellenbogengelenk]	M75.4 ↔	Impingement-Syndrom der Schulter
M72.63 ↔	Nekrotisierende Faszitis: Unterarm [Radius, Ulna, Handgelenk]	M75.5 ↔	Bursitis im Schulterbereich
M72.64 ↔	Nekrotisierende Faszitis: Hand [Finger, Handwurzel, Mittelhand, Gelenke zwischen diesen Knochen]	M75.8 ↔	Sonstige Schulterläsionen
M72.65 ↔	Nekrotisierende Faszitis: Beckenregion und Oberschenkel [Becken, Femur, Gesäß, Hüfte, Hüftgelenk, Iliosakralgelenk]	M75.9 ↔	Schulterläsion, nicht näher bezeichnet
M72.66 ↔	Nekrotisierende Faszitis: Unterschenkel [Fibula, Tibia, Kniegelenk]	M76.0 ↔	Tendinitis der Glutäus-Sehne(n)
M72.67 ↔	Nekrotisierende Faszitis: Knöchel und Fuß [Fußwurzel, Mittelfuß, Zehen, Sprunggelenk, sonstige Gelenke des Fußes]	M76.1 ↔	Tendinitis der Iliopsoas-Sehne
M72.68 ↔	Nekrotisierende Faszitis: Sonstige [Hals, Kopf, Rippen, Rumpf, Schädel, Wirbelsäule]	M76.2 ↔	Knochensporn am Darmbeinkamm
M72.69 ↔	Nekrotisierende Faszitis: Nicht näher bezeichnete Lokalisation	M76.3 ↔	Tractus-iliotibialis-Scheuersyndrom [Iliotibial band syndrome]
M72.80 ↔	Sonstige Fibromatosen: Mehrere Lokalisationen	M76.4 ↔	Bursitis im Bereich des Lig. collaterale tibiale [Stieda-Pellegrini]
M72.81 ↔	Sonstige Fibromatosen: Schulterregion [Klavikula, Skapula, Akromioklavikular-, Schulter-, Sternoklavikulargelenk]	M76.5 ↔	Tendinitis der Patellarsehne
M72.82 ↔	Sonstige Fibromatosen: Oberarm [Humerus, Ellenbogengelenk]	M76.6 ↔	Tendinitis der Achillessehne
M72.83 ↔	Sonstige Fibromatosen: Unterarm [Radius, Ulna, Handgelenk]	M76.7 ↔	Tendinitis der Peronäussehne(n)
M72.84 ↔	Sonstige Fibromatosen: Hand [Finger, Handwurzel, Mittelhand, Gelenke zwischen diesen Knochen]	M76.8 ↔	Sonstige Enthesopathien der unteren Extremität mit Ausnahme des Fußes
M72.85 ↔	Sonstige Fibromatosen: Beckenregion und Oberschenkel [Becken, Femur, Gesäß, Hüfte, Hüftgelenk, Iliosakralgelenk]	M76.9 ↔	Enthesopathie der unteren Extremität, nicht näher bezeichnet
M72.86 ↔	Sonstige Fibromatosen: Unterschenkel [Fibula, Tibia, Kniegelenk]	M77.0 ↔	Epicondylitis ulnaris humeri
M72.87 ↔	Sonstige Fibromatosen: Knöchel und Fuß [Fußwurzel, Mittelfuß, Zehen, Sprunggelenk, sonstige Gelenke des Fußes]	M77.1 ↔	Epicondylitis radialis humeri
M72.88 ↔	Sonstige Fibromatosen: Sonstige [Hals, Kopf, Rippen, Rumpf, Schädel, Wirbelsäule]	M77.2 ↔	Periarthritis im Bereich des Handgelenkes
		M77.4 ↔	Metatarsalgie
		M77.5 ↔	Sonstige Enthesopathie des Fußes
		M77.8 ↔	Sonstige Enthesopathien, anderenorts nicht klassifiziert
		M77.9 ↔	Enthesopathie, nicht näher bezeichnet
		S42.09 ↔	Fraktur der Klavikula: Multipel
		S42.20 ↔	Fraktur des proximalen Endes des Humerus: Teil nicht näher bezeichnet
		S42.21 ↔	Fraktur des proximalen Endes des Humerus: Kopf
		S42.22 ↔	Fraktur des proximalen Endes des Humerus: Collum chirurgicum
		S42.23 ↔	Fraktur des proximalen Endes des Humerus: Collum anatomicum
		S42.24 ↔	Fraktur des proximalen Endes des Humerus: Tuberculum majus
		S42.29 ↔	Fraktur des proximalen Endes des Humerus: Sonstige und multiple Teile
		S42.3 ↔	Fraktur des Humerusschaftes
		S72.7 ↔	Multiple Frakturen des Femurs

S82.11 ↔	Fraktur des proximalen Endes der Tibia: Mit Fraktur der Fibula (jeder Teil)	S82.31 ↔	Distale Fraktur der Tibia: Mit Fraktur der Fibula (jeder Teil)
S82.18 ↔	Fraktur des proximalen Endes der Tibia: Sonstige	S82.82 ↔	Trimalleolarfraktur
S82.21 ↔	Fraktur des Tibiaschaftes: Mit Fraktur der Fibula (jeder Teil)	S83.10 ↔	Luxation des Kniegelenkes: Nicht näher bezeichnet
S82.28 ↔	Fraktur des Tibiaschaftes: Sonstige	S83.18 ↔	Luxation des Kniegelenkes: Sonstige

Hauptdiagnose I75-2

S42.09 ↔	Fraktur der Klavikula: Multipel	S72.7 ↔	Multiple Frakturen des Femurs
S42.20 ↔	Fraktur des proximalen Endes des Humerus: Teil nicht näher bezeichnet	S82.11 ↔	Fraktur des proximalen Endes der Tibia: Mit Fraktur der Fibula (jeder Teil)
S42.21 ↔	Fraktur des proximalen Endes des Humerus: Kopf	S82.18 ↔	Fraktur des proximalen Endes der Tibia: Sonstige
S42.22 ↔	Fraktur des proximalen Endes des Humerus: Collum chirurgicum	S82.21 ↔	Fraktur des Tibiaschaftes: Mit Fraktur der Fibula (jeder Teil)
S42.23 ↔	Fraktur des proximalen Endes des Humerus: Collum anatomicum	S82.28 ↔	Fraktur des Tibiaschaftes: Sonstige
S42.24 ↔	Fraktur des proximalen Endes des Humerus: Tuberculum majus	S82.31 ↔	Distale Fraktur der Tibia: Mit Fraktur der Fibula (jeder Teil)
S42.29 ↔	Fraktur des proximalen Endes des Humerus: Sonstige und multiple Teile	S82.82 ↔	Trimalleolarfraktur
S42.3 ↔	Fraktur des Humerusschaftes	S83.10 ↔	Luxation des Kniegelenkes: Nicht näher bezeichnet
		S83.18 ↔	Luxation des Kniegelenkes: Sonstige

ADRG I76

Andere Erkrankungen des Bindegewebes oder septische Arthritis, mehr als ein Belegungstag

Hauptdiagnose in Tabelle I76-1 oder Hauptdiagnose in Tabelle I76-2

DRG I76A

Andere Erkrankungen des Bindegewebes und äusserst schwere CC, mehr als ein Belegungstag

PCCL > 3

DRG I76B

Andere Erkrankungen des Bindegewebes, mehr als ein Belegungstag

Hauptdiagnose I76-1

D16.0 ↔	Gutartige Neubildung des Knochens und des Gelenkknorpels: Skapula und lange Knochen der oberen Extremität	D21.2 ↔	Sonstige gutartige Neubildungen: Bindegewebe und andere Weichteilgewebe der unteren Extremität, einschließlich Hüfte
D16.1 ↔	Gutartige Neubildung des Knochens und des Gelenkknorpels: Kurze Knochen der oberen Extremität	D21.5 ↔	Sonstige gutartige Neubildungen: Bindegewebe und andere Weichteilgewebe des Beckens
D16.2 ↔	Gutartige Neubildung des Knochens und des Gelenkknorpels: Lange Knochen der unteren Extremität	D21.6 ↔	Sonstige gutartige Neubildungen: Bindegewebe und andere Weichteilgewebe des Rumpfes, nicht näher bezeichnet
D16.3 ↔	Gutartige Neubildung des Knochens und des Gelenkknorpels: Kurze Knochen der unteren Extremität	D21.9 ↔	Sonstige gutartige Neubildungen: Bindegewebe und andere Weichteilgewebe, nicht näher bezeichnet
D16.41 ↔	Gutartige Neubildung des Knochens und des Gelenkknorpels: Kraniofazial	M00.00 ↔	Arthritis und Polyarthritis durch Staphylokokken: Mehrere Lokalisationen
D16.42 ↔	Gutartige Neubildung des Knochens und des Gelenkknorpels: Maxillofazial	M00.01 ↔	Arthritis und Polyarthritis durch Staphylokokken: Schulterregion [Klavikula, Skapula, Akromioklavikular-, Schulter-, Sternoklavikulargelenk]
D16.6 ↔	Gutartige Neubildung des Knochens und des Gelenkknorpels: Wirbelsäule	M00.02 ↔	Arthritis und Polyarthritis durch Staphylokokken: Oberarm [Humerus, Ellenbogengelenk]
D16.8 ↔	Gutartige Neubildung des Knochens und des Gelenkknorpels: Knöchernes Becken	M00.03 ↔	Arthritis und Polyarthritis durch Staphylokokken: Unterarm [Radius, Ulna, Handgelenk]
D16.9 ↔	Gutartige Neubildung: Knochen und Gelenkknorpel, nicht näher bezeichnet	M00.04 ↔	Arthritis und Polyarthritis durch Staphylokokken: Hand [Finger, Handwurzel, Mittelhand, Gelenke zwischen diesen Knochen]
D21.0 ↔	Sonstige gutartige Neubildungen: Bindegewebe und andere Weichteilgewebe des Kopfes, des Gesichtes und des Halses	M00.05 ↔	Arthritis und Polyarthritis durch Staphylokokken: Beckenregion und Oberschenkel [Becken, Femur, Gesäß, Hüfte, Hüftgelenk, Iliosakralgelenk]
D21.1 ↔	Sonstige gutartige Neubildungen: Bindegewebe und andere Weichteilgewebe der oberen Extremität, einschließlich Schulter	M00.06 ↔	Arthritis und Polyarthritis durch Staphylokokken: Unterschenkel [Fibula, Tibia, Kniegelenk]

M00.07 ↔	Arthritis und Polyarthritiden durch Staphylokokken: Knöchel und Fuß [Fußwurzel, Mittelfuß, Zehen, Sprunggelenk, sonstige Gelenke des Fußes]	M00.82 ↔	Arthritis und Polyarthritiden durch sonstige näher bezeichnete bakterielle Erreger: Oberarm [Humerus, Ellenbogengelenk]
M00.08 ↔	Arthritis und Polyarthritiden durch Staphylokokken: Sonstige [Hals, Kopf, Rippen, Rumpf, Schädel, Wirbelsäule]	M00.83 ↔	Arthritis und Polyarthritiden durch sonstige näher bezeichnete bakterielle Erreger: Unterarm [Radius, Ulna, Handgelenk]
M00.09 ↔	Arthritis und Polyarthritiden durch Staphylokokken: Nicht näher bezeichnete Lokalisation	M00.84 ↔	Arthritis und Polyarthritiden durch sonstige näher bezeichnete bakterielle Erreger: Hand [Finger, Handwurzel, Mittelhand, Gelenke zwischen diesen Knochen]
M00.10 ↔	Arthritis und Polyarthritiden durch Pneumokokken: Mehrere Lokalisationen	M00.85 ↔	Arthritis und Polyarthritiden durch sonstige näher bezeichnete bakterielle Erreger: Beckenregion und Oberschenkel [Becken, Femur, Gesäß, Hüfte, Hüftgelenk, Iliosakralgelenk]
M00.11 ↔	Arthritis und Polyarthritiden durch Pneumokokken: Schulterregion [Klavikula, Skapula, Akromioklavikulär-, Schulter-, Sternoklavikulargelenk]	M00.86 ↔	Arthritis und Polyarthritiden durch sonstige näher bezeichnete bakterielle Erreger: Unterschenkel [Fibula, Tibia, Kniegelenk]
M00.12 ↔	Arthritis und Polyarthritiden durch Pneumokokken: Oberarm [Humerus, Ellenbogengelenk]	M00.87 ↔	Arthritis und Polyarthritiden durch sonstige näher bezeichnete bakterielle Erreger: Knöchel und Fuß [Fußwurzel, Mittelfuß, Zehen, Sprunggelenk, sonstige Gelenke des Fußes]
M00.13 ↔	Arthritis und Polyarthritiden durch Pneumokokken: Unterarm [Radius, Ulna, Handgelenk]	M00.88 ↔	Arthritis und Polyarthritiden durch sonstige näher bezeichnete bakterielle Erreger: Sonstige [Hals, Kopf, Rippen, Rumpf, Schädel, Wirbelsäule]
M00.14 ↔	Arthritis und Polyarthritiden durch Pneumokokken: Hand [Finger, Handwurzel, Mittelhand, Gelenke zwischen diesen Knochen]	M00.89 ↔	Arthritis und Polyarthritiden durch sonstige näher bezeichnete bakterielle Erreger: Nicht näher bezeichnete Lokalisation
M00.15 ↔	Arthritis und Polyarthritiden durch Pneumokokken: Beckenregion und Oberschenkel [Becken, Femur, Gesäß, Hüfte, Hüftgelenk, Iliosakralgelenk]	M00.90 ↔	Eitrige Arthritis, nicht näher bezeichnet: Mehrere Lokalisationen
M00.16 ↔	Arthritis und Polyarthritiden durch Pneumokokken: Unterschenkel [Fibula, Tibia, Kniegelenk]	M00.91 ↔	Eitrige Arthritis, nicht näher bezeichnet: Schulterregion [Klavikula, Skapula, Akromioklavikulär-, Schulter-, Sternoklavikulargelenk]
M00.17 ↔	Arthritis und Polyarthritiden durch Pneumokokken: Knöchel und Fuß [Fußwurzel, Mittelfuß, Zehen, Sprunggelenk, sonstige Gelenke des Fußes]	M00.92 ↔	Eitrige Arthritis, nicht näher bezeichnet: Oberarm [Humerus, Ellenbogengelenk]
M00.18 ↔	Arthritis und Polyarthritiden durch Pneumokokken: Sonstige [Hals, Kopf, Rippen, Rumpf, Schädel, Wirbelsäule]	M00.93 ↔	Eitrige Arthritis, nicht näher bezeichnet: Unterarm [Radius, Ulna, Handgelenk]
M00.19 ↔	Arthritis und Polyarthritiden durch Pneumokokken: Nicht näher bezeichnete Lokalisation	M00.94 ↔	Eitrige Arthritis, nicht näher bezeichnet: Hand [Finger, Handwurzel, Mittelhand, Gelenke zwischen diesen Knochen]
M00.20 ↔	Arthritis und Polyarthritiden durch sonstige Streptokokken: Mehrere Lokalisationen	M00.95 ↔	Eitrige Arthritis, nicht näher bezeichnet: Beckenregion und Oberschenkel [Becken, Femur, Gesäß, Hüfte, Hüftgelenk, Iliosakralgelenk]
M00.21 ↔	Arthritis und Polyarthritiden durch sonstige Streptokokken: Schulterregion [Klavikula, Skapula, Akromioklavikulär-, Schulter-, Sternoklavikulargelenk]	M00.96 ↔	Eitrige Arthritis, nicht näher bezeichnet: Unterschenkel [Fibula, Tibia, Kniegelenk]
M00.22 ↔	Arthritis und Polyarthritiden durch sonstige Streptokokken: Oberarm [Humerus, Ellenbogengelenk]	M00.97 ↔	Eitrige Arthritis, nicht näher bezeichnet: Knöchel und Fuß [Fußwurzel, Mittelfuß, Zehen, Sprunggelenk, sonstige Gelenke des Fußes]
M00.23 ↔	Arthritis und Polyarthritiden durch sonstige Streptokokken: Unterarm [Radius, Ulna, Handgelenk]	M00.98 ↔	Eitrige Arthritis, nicht näher bezeichnet: Sonstige [Hals, Kopf, Rippen, Rumpf, Schädel, Wirbelsäule]
M00.24 ↔	Arthritis und Polyarthritiden durch sonstige Streptokokken: Hand [Finger, Handwurzel, Mittelhand, Gelenke zwischen diesen Knochen]	M00.99 ↔	Eitrige Arthritis, nicht näher bezeichnet: Nicht näher bezeichnete Lokalisation
M00.25 ↔	Arthritis und Polyarthritiden durch sonstige Streptokokken: Beckenregion und Oberschenkel [Becken, Femur, Gesäß, Hüfte, Hüftgelenk, Iliosakralgelenk]	M20.0 ↔	Deformität eines oder mehrerer Finger
M00.26 ↔	Arthritis und Polyarthritiden durch sonstige Streptokokken: Unterschenkel [Fibula, Tibia, Kniegelenk]	M20.1 ↔	Hallux valgus (erworben)
M00.27 ↔	Arthritis und Polyarthritiden durch sonstige Streptokokken: Knöchel und Fuß [Fußwurzel, Mittelfuß, Zehen, Sprunggelenk, sonstige Gelenke des Fußes]	M20.2 ↔	Hallux rigidus
M00.28 ↔	Arthritis und Polyarthritiden durch sonstige Streptokokken: Sonstige [Hals, Kopf, Rippen, Rumpf, Schädel, Wirbelsäule]	M20.3 ↔	Sonstige Deformität der Großzehe (erworben)
M00.29 ↔	Arthritis und Polyarthritiden durch sonstige Streptokokken: Nicht näher bezeichnete Lokalisation	M20.4 ↔	Sonstige Hammerzehe(n) (erworben)
M00.80 ↔	Arthritis und Polyarthritiden durch sonstige näher bezeichnete bakterielle Erreger: Mehrere Lokalisationen	M20.5 ↔	Sonstige Deformitäten der Zehe(n) (erworben)
M00.81 ↔	Arthritis und Polyarthritiden durch sonstige näher bezeichnete bakterielle Erreger: Schulterregion [Klavikula, Skapula, Akromioklavikulär-, Schulter-, Sternoklavikulargelenk]	M20.6 ↔	Erworbene Deformität der Zehe(n), nicht näher bezeichnet
		M21.00 ↔	Valgusdeformität, anderenorts nicht klassifiziert: Mehrere Lokalisationen
		M21.01 ↔	Valgusdeformität, anderenorts nicht klassifiziert: Schulterregion [Klavikula, Skapula, Akromioklavikulär-, Schulter-, Sternoklavikulargelenk]
		M21.02 ↔	Valgusdeformität, anderenorts nicht klassifiziert: Oberarm [Humerus, Ellenbogengelenk]
		M21.03 ↔	Valgusdeformität, anderenorts nicht klassifiziert: Unterarm [Radius, Ulna, Handgelenk]

M21.04 ↔	Valgusdeformität, anderenorts nicht klassifiziert: Hand [Finger, Handwurzel, Mittelhand, Gelenke zwischen diesen Knochen]	M21.57 ↔	Erworbene Klauenhand, Klumphand, erworbener Klauenfuß und Klumpfuß: Knöchel und Fuß [Fußwurzel, Mittelfuß, Zehen, Sprunggelenk, sonstige Gelenke des Fußes]
M21.05 ↔	Valgusdeformität, anderenorts nicht klassifiziert: Beckenregion und Oberschenkel [Becken, Femur, Gesäß, Hüfte, Hüftgelenk, Iliosakralgelenk]	M21.60 ↔	Erworbener Hohlfuß [Pes cavus]
M21.06 ↔	Valgusdeformität, anderenorts nicht klassifiziert: Unterschenkel [Fibula, Tibia, Kniegelenk]	M21.61 ↔	Erworbener Knick-Plattfuß [Pes planovalgus]
M21.07 ↔	Valgusdeformität, anderenorts nicht klassifiziert: Knöchel und Fuß [Fußwurzel, Mittelfuß, Zehen, Sprunggelenk, sonstige Gelenke des Fußes]	M21.62 ↔	Erworbener Spitzfuß [Pes equinus]
M21.08 ↔	Valgusdeformität, anderenorts nicht klassifiziert: Sonstige [Hals, Kopf, Rippen, Rumpf, Schädel, Wirbelsäule]	M21.63 ↔	Erworbener Spreizfuß
M21.09 ↔	Valgusdeformität, anderenorts nicht klassifiziert: Nicht näher bezeichnete Lokalisation	M21.68 ↔	Sonstige erworbene Deformitäten des Knöchels und des Fußes
M21.10 ↔	Varusdeformität, anderenorts nicht klassifiziert: Mehrere Lokalisationen	M21.70 ↔	Unterschiedliche Extremitätenlänge (erworben): Mehrere Lokalisationen
M21.11 ↔	Varusdeformität, anderenorts nicht klassifiziert: Schulterregion [Klavikula, Skapula, Akromioklavikular-, Schulter-, Sternoklavikulargelenk]	M21.71 ↔	Unterschiedliche Extremitätenlänge (erworben): Schulterregion [Klavikula, Skapula, Akromioklavikular-, Schulter-, Sternoklavikulargelenk]
M21.12 ↔	Varusdeformität, anderenorts nicht klassifiziert: Oberarm [Humerus, Ellenbogengelenk]	M21.72 ↔	Unterschiedliche Extremitätenlänge (erworben): Oberarm [Humerus, Ellenbogengelenk]
M21.13 ↔	Varusdeformität, anderenorts nicht klassifiziert: Unterarm [Radius, Ulna, Handgelenk]	M21.73 ↔	Unterschiedliche Extremitätenlänge (erworben): Unterarm [Radius, Ulna, Handgelenk]
M21.14 ↔	Varusdeformität, anderenorts nicht klassifiziert: Hand [Finger, Handwurzel, Mittelhand, Gelenke zwischen diesen Knochen]	M21.74 ↔	Unterschiedliche Extremitätenlänge (erworben): Hand [Finger, Handwurzel, Mittelhand, Gelenke zwischen diesen Knochen]
M21.15 ↔	Varusdeformität, anderenorts nicht klassifiziert: Beckenregion und Oberschenkel [Becken, Femur, Gesäß, Hüfte, Hüftgelenk, Iliosakralgelenk]	M21.75 ↔	Unterschiedliche Extremitätenlänge (erworben): Beckenregion und Oberschenkel [Becken, Femur, Gesäß, Hüfte, Hüftgelenk, Iliosakralgelenk]
M21.16 ↔	Varusdeformität, anderenorts nicht klassifiziert: Unterschenkel [Fibula, Tibia, Kniegelenk]	M21.76 ↔	Unterschiedliche Extremitätenlänge (erworben): Unterschenkel [Fibula, Tibia, Kniegelenk]
M21.17 ↔	Varusdeformität, anderenorts nicht klassifiziert: Knöchel und Fuß [Fußwurzel, Mittelfuß, Zehen, Sprunggelenk, sonstige Gelenke des Fußes]	M21.77 ↔	Unterschiedliche Extremitätenlänge (erworben): Knöchel und Fuß [Fußwurzel, Mittelfuß, Zehen, Sprunggelenk, sonstige Gelenke des Fußes]
M21.18 ↔	Varusdeformität, anderenorts nicht klassifiziert: Sonstige [Hals, Kopf, Rippen, Rumpf, Schädel, Wirbelsäule]	M21.79 ↔	Unterschiedliche Extremitätenlänge (erworben): Nicht näher bezeichnete Lokalisation
M21.19 ↔	Varusdeformität, anderenorts nicht klassifiziert: Nicht näher bezeichnete Lokalisation	M21.80 ↔	Sonstige näher bezeichnete erworbene Deformitäten der Extremitäten: Mehrere Lokalisationen
M21.20 ↔	Flexionsdeformität: Mehrere Lokalisationen	M21.81 ↔	Sonstige näher bezeichnete erworbene Deformitäten der Extremitäten: Schulterregion [Klavikula, Skapula, Akromioklavikular-, Schulter-, Sternoklavikulargelenk]
M21.21 ↔	Flexionsdeformität: Schulterregion [Klavikula, Skapula, Akromioklavikular-, Schulter-, Sternoklavikulargelenk]	M21.82 ↔	Sonstige näher bezeichnete erworbene Deformitäten der Extremitäten: Oberarm [Humerus, Ellenbogengelenk]
M21.22 ↔	Flexionsdeformität: Oberarm [Humerus, Ellenbogengelenk]	M21.83 ↔	Sonstige näher bezeichnete erworbene Deformitäten der Extremitäten: Unterarm [Radius, Ulna, Handgelenk]
M21.23 ↔	Flexionsdeformität: Unterarm [Radius, Ulna, Handgelenk]	M21.84 ↔	Sonstige näher bezeichnete erworbene Deformitäten der Extremitäten: Hand [Finger, Handwurzel, Mittelhand, Gelenke zwischen diesen Knochen]
M21.24 ↔	Flexionsdeformität: Hand [Finger, Handwurzel, Mittelhand, Gelenke zwischen diesen Knochen]	M21.85 ↔	Sonstige näher bezeichnete erworbene Deformitäten der Extremitäten: Beckenregion und Oberschenkel [Becken, Femur, Gesäß, Hüfte, Hüftgelenk, Iliosakralgelenk]
M21.25 ↔	Flexionsdeformität: Beckenregion und Oberschenkel [Becken, Femur, Gesäß, Hüfte, Hüftgelenk, Iliosakralgelenk]	M21.86 ↔	Sonstige näher bezeichnete erworbene Deformitäten der Extremitäten: Unterschenkel [Fibula, Tibia, Kniegelenk]
M21.26 ↔	Flexionsdeformität: Unterschenkel [Fibula, Tibia, Kniegelenk]	M21.89 ↔	Sonstige näher bezeichnete erworbene Deformitäten der Extremitäten: Nicht näher bezeichnete Lokalisation
M21.27 ↔	Flexionsdeformität: Knöchel und Fuß [Fußwurzel, Mittelfuß, Zehen, Sprunggelenk, sonstige Gelenke des Fußes]	M21.90 ↔	Erworbene Deformität einer Extremität, nicht näher bezeichnet: Mehrere Lokalisationen
M21.28 ↔	Flexionsdeformität: Sonstige [Hals, Kopf, Rippen, Rumpf, Schädel, Wirbelsäule]	M21.91 ↔	Erworbene Deformität einer Extremität, nicht näher bezeichnet: Schulterregion [Klavikula, Skapula, Akromioklavikular-, Schulter-, Sternoklavikulargelenk]
M21.29 ↔	Flexionsdeformität: Nicht näher bezeichnete Lokalisation	M21.92 ↔	Erworbene Deformität einer Extremität, nicht näher bezeichnet: Oberarm [Humerus, Ellenbogengelenk]
M21.30 ↔	Fallhand oder Hängefuß (erworben): Mehrere Lokalisationen	M21.93 ↔	Erworbene Deformität einer Extremität, nicht näher bezeichnet: Unterarm [Radius, Ulna, Handgelenk]
M21.37 ↔	Fallhand oder Hängefuß (erworben): Knöchel und Fuß [Fußwurzel, Mittelfuß, Zehen, Sprunggelenk, sonstige Gelenke des Fußes]		
M21.4 ↔	Plattfuß [Pes planus] (erworben)		

M21.94 ↔	Erworbene Deformität einer Extremität, nicht näher bezeichnet: Hand [Finger, Handwurzel, Mittelhand, Gelenke zwischen diesen Knochen]	M24.53 ↔	Gelenkkontraktur: Unterarm [Radius, Ulna, Handgelenk]
M21.95 ↔	Erworbene Deformität einer Extremität, nicht näher bezeichnet: Beckenregion und Oberschenkel [Becken, Femur, Gesäß, Hüfte, Hüftgelenk, Iliosakralgelenk]	M24.54 ↔	Gelenkkontraktur: Hand [Finger, Handwurzel, Mittelhand, Gelenke zwischen diesen Knochen]
M21.96 ↔	Erworbene Deformität einer Extremität, nicht näher bezeichnet: Unterschenkel [Fibula, Tibia, Kniegelenk]	M24.55 ↔	Gelenkkontraktur: Beckenregion und Oberschenkel [Becken, Femur, Gesäß, Hüfte, Hüftgelenk, Iliosakralgelenk]
M21.97 ↔	Erworbene Deformität einer Extremität, nicht näher bezeichnet: Knöchel und Fuß [Fußwurzel, Mittelfuß, Zehen, Sprunggelenk, sonstige Gelenke des Fußes]	M24.56 ↔	Gelenkkontraktur: Unterschenkel [Fibula, Tibia, Kniegelenk]
M21.99 ↔	Erworbene Deformität einer Extremität, nicht näher bezeichnet: Nicht näher bezeichnete Lokalisation	M24.57 ↔	Gelenkkontraktur: Knöchel und Fuß [Fußwurzel, Mittelfuß, Zehen, Sprunggelenk, sonstige Gelenke des Fußes]
M23.4 ↔	Freier Gelenkkörper im Kniegelenk	M24.58 ↔	Gelenkkontraktur: Sonstige [Hals, Kopf, Rippen, Rumpf, Schädel, Wirbelsäule]
M24.00 ↔	Freier Gelenkkörper: Mehrere Lokalisationen	M24.59 ↔	Gelenkkontraktur: Nicht näher bezeichnete Lokalisation
M24.01 ↔	Freier Gelenkkörper: Schulterregion [Klavikula, Skapula, Akromioklavikular-, Schulter-, Sternoklavikulargelenk]	M24.7 ↔	Protrusio acetabuli
M24.02 ↔	Freier Gelenkkörper: Oberarm [Humerus, Ellenbogengelenk]	M24.80 ↔	Sonstige näher bezeichnete Gelenkschädigungen, anderenorts nicht klassifiziert: Mehrere Lokalisationen
M24.03 ↔	Freier Gelenkkörper: Unterarm [Radius, Ulna, Handgelenk]	M24.81 ↔	Sonstige näher bezeichnete Gelenkschädigungen, anderenorts nicht klassifiziert: Schulterregion [Klavikula, Skapula, Akromioklavikular-, Schulter-, Sternoklavikulargelenk]
M24.04 ↔	Freier Gelenkkörper: Hand [Finger, Handwurzel, Mittelhand, Gelenke zwischen diesen Knochen]	M24.82 ↔	Sonstige näher bezeichnete Gelenkschädigungen, anderenorts nicht klassifiziert: Oberarm [Humerus, Ellenbogengelenk]
M24.05 ↔	Freier Gelenkkörper: Beckenregion und Oberschenkel [Becken, Femur, Gesäß, Hüfte, Hüftgelenk, Iliosakralgelenk]	M24.83 ↔	Sonstige näher bezeichnete Gelenkschädigungen, anderenorts nicht klassifiziert: Unterarm [Radius, Ulna, Handgelenk]
M24.07 ↔	Freier Gelenkkörper: Knöchel und Fuß [Fußwurzel, Mittelfuß, Zehen, Sprunggelenk, sonstige Gelenke des Fußes]	M24.84 ↔	Sonstige näher bezeichnete Gelenkschädigungen, anderenorts nicht klassifiziert: Hand [Finger, Handwurzel, Mittelhand, Gelenke zwischen diesen Knochen]
M24.08 ↔	Freier Gelenkkörper: Sonstige [Hals, Kopf, Rippen, Rumpf, Schädel, Wirbelsäule]	M24.85 ↔	Sonstige näher bezeichnete Gelenkschädigungen, anderenorts nicht klassifiziert: Beckenregion und Oberschenkel [Becken, Femur, Gesäß, Hüfte, Hüftgelenk, Iliosakralgelenk]
M24.09 ↔	Freier Gelenkkörper: Nicht näher bezeichnete Lokalisation	M24.87 ↔	Sonstige näher bezeichnete Gelenkschädigungen, anderenorts nicht klassifiziert: Knöchel und Fuß [Fußwurzel, Mittelfuß, Zehen, Sprunggelenk, sonstige Gelenke des Fußes]
M24.10 ↔	Sonstige Gelenkknorpelschädigungen: Mehrere Lokalisationen	M24.88 ↔	Sonstige näher bezeichnete Gelenkschädigungen, anderenorts nicht klassifiziert: Sonstige [Hals, Kopf, Rippen, Rumpf, Schädel, Wirbelsäule]
M24.15 ↔	Sonstige Gelenkknorpelschädigungen: Beckenregion und Oberschenkel [Becken, Femur, Gesäß, Hüfte, Hüftgelenk, Iliosakralgelenk]	M24.89 ↔	Sonstige näher bezeichnete Gelenkschädigungen, anderenorts nicht klassifiziert: Nicht näher bezeichnete Lokalisation
M24.18 ↔	Sonstige Gelenkknorpelschädigungen: Sonstige [Hals, Kopf, Rippen, Rumpf, Schädel, Wirbelsäule]	M24.90 ↔	Gelenkschädigung, nicht näher bezeichnet: Mehrere Lokalisationen
M24.19 ↔	Sonstige Gelenkknorpelschädigungen: Nicht näher bezeichnete Lokalisation	M24.91 ↔	Gelenkschädigung, nicht näher bezeichnet: Schulterregion [Klavikula, Skapula, Akromioklavikular-, Schulter-, Sternoklavikulargelenk]
M24.30 ↔	Pathologische Luxation und Subluxation eines Gelenkes, anderenorts nicht klassifiziert: Mehrere Lokalisationen	M24.92 ↔	Gelenkschädigung, nicht näher bezeichnet: Oberarm [Humerus, Ellenbogengelenk]
M24.35 ↔	Pathologische Luxation und Subluxation eines Gelenkes, anderenorts nicht klassifiziert: Beckenregion und Oberschenkel [Becken, Femur, Gesäß, Hüfte, Hüftgelenk, Iliosakralgelenk]	M24.93 ↔	Gelenkschädigung, nicht näher bezeichnet: Unterarm [Radius, Ulna, Handgelenk]
M24.38 ↔	Pathologische Luxation und Subluxation eines Gelenkes, anderenorts nicht klassifiziert: Sonstige [Hals, Kopf, Rippen, Rumpf, Schädel, Wirbelsäule]	M24.94 ↔	Gelenkschädigung, nicht näher bezeichnet: Hand [Finger, Handwurzel, Mittelhand, Gelenke zwischen diesen Knochen]
M24.40 ↔	Habituelle Luxation und Subluxation eines Gelenkes: Mehrere Lokalisationen	M24.95 ↔	Gelenkschädigung, nicht näher bezeichnet: Beckenregion und Oberschenkel [Becken, Femur, Gesäß, Hüfte, Hüftgelenk, Iliosakralgelenk]
M24.45 ↔	Habituelle Luxation und Subluxation eines Gelenkes: Beckenregion und Oberschenkel [Becken, Femur, Gesäß, Hüfte, Hüftgelenk, Iliosakralgelenk]	M24.97 ↔	Gelenkschädigung, nicht näher bezeichnet: Knöchel und Fuß [Fußwurzel, Mittelfuß, Zehen, Sprunggelenk, sonstige Gelenke des Fußes]
M24.48 ↔	Habituelle Luxation und Subluxation eines Gelenkes: Sonstige [Hals, Kopf, Rippen, Rumpf, Schädel, Wirbelsäule]	M24.98 ↔	Gelenkschädigung, nicht näher bezeichnet: Sonstige [Hals, Kopf, Rippen, Rumpf, Schädel, Wirbelsäule]
M24.49 ↔	Habituelle Luxation und Subluxation eines Gelenkes: Nicht näher bezeichnete Lokalisation	M24.99 ↔	Gelenkschädigung, nicht näher bezeichnet: Nicht näher bezeichnete Lokalisation
M24.50 ↔	Gelenkkontraktur: Mehrere Lokalisationen		
M24.51 ↔	Gelenkkontraktur: Schulterregion [Klavikula, Skapula, Akromioklavikular-, Schulter-, Sternoklavikulargelenk]		
M24.52 ↔	Gelenkkontraktur: Oberarm [Humerus, Ellenbogengelenk]		

M25.20 ↔	Schlottergelenk: Mehrere Lokalisationen	M25.75 ↔	Osteophyt: Beckenregion und Oberschenkel [Becken, Femur, Gesäß, Hüfte, Hüftgelenk, Iliosakralgelenk]
M25.21 ↔	Schlottergelenk: Schulterregion [Klavikula, Skapula, Akromioklavikular-, Schulter-, Sternoklavikulargelenk]	M25.77 ↔	Osteophyt: Knöchel und Fuß [Fußwurzel, Mittelfuß, Zehen, Sprunggelenk, sonstige Gelenke des Fußes]
M25.22 ↔	Schlottergelenk: Oberarm [Humerus, Ellenbogengelenk]	M25.78 ↔	Osteophyt: Sonstige [Hals, Kopf, Rippen, Rumpf, Schädel, Wirbelsäule]
M25.23 ↔	Schlottergelenk: Unterarm [Radius, Ulna, Handgelenk]	M25.79 ↔	Osteophyt: Nicht näher bezeichnete Lokalisation
M25.24 ↔	Schlottergelenk: Hand [Finger, Handwurzel, Mittelhand, Gelenke zwischen diesen Knochen]	M25.98 ↔	Gelenkkrankheit, nicht näher bezeichnet: Sonstige [Hals, Kopf, Rippen, Rumpf, Schädel, Wirbelsäule]
M25.25 ↔	Schlottergelenk: Beckenregion und Oberschenkel [Becken, Femur, Gesäß, Hüfte, Hüftgelenk, Iliosakralgelenk]	M46.30 ↔	Bandscheibeninfektion (pyogen): Mehrere Lokalisationen der Wirbelsäule
M25.27 ↔	Schlottergelenk: Knöchel und Fuß [Fußwurzel, Mittelfuß, Zehen, Sprunggelenk, sonstige Gelenke des Fußes]	M46.31 ↔	Bandscheibeninfektion (pyogen): Okzipito-Atlanto-Axialbereich
M25.28 ↔	Schlottergelenk: Sonstige [Hals, Kopf, Rippen, Rumpf, Schädel, Wirbelsäule]	M46.32 ↔	Bandscheibeninfektion (pyogen): Zervikalbereich
M25.29 ↔	Schlottergelenk: Nicht näher bezeichnete Lokalisation	M46.33 ↔	Bandscheibeninfektion (pyogen): Zervikothorakalbereich
M25.30 ↔	Sonstige Instabilität eines Gelenkes: Mehrere Lokalisationen	M46.34 ↔	Bandscheibeninfektion (pyogen): Thorakalbereich
M25.31 ↔	Sonstige Instabilität eines Gelenkes: Schulterregion [Klavikula, Skapula, Akromioklavikular-, Schulter-, Sternoklavikulargelenk]	M46.35 ↔	Bandscheibeninfektion (pyogen): Thorakolumbalbereich
M25.32 ↔	Sonstige Instabilität eines Gelenkes: Oberarm [Humerus, Ellenbogengelenk]	M46.36 ↔	Bandscheibeninfektion (pyogen): Lumbalbereich
M25.33 ↔	Sonstige Instabilität eines Gelenkes: Unterarm [Radius, Ulna, Handgelenk]	M46.37 ↔	Bandscheibeninfektion (pyogen): Lumbosakralbereich
M25.34 ↔	Sonstige Instabilität eines Gelenkes: Hand [Finger, Handwurzel, Mittelhand, Gelenke zwischen diesen Knochen]	M46.38 ↔	Bandscheibeninfektion (pyogen): Sakral- und Sakrokokzygealbereich
M25.35 ↔	Sonstige Instabilität eines Gelenkes: Beckenregion und Oberschenkel [Becken, Femur, Gesäß, Hüfte, Hüftgelenk, Iliosakralgelenk]	M46.39 ↔	Bandscheibeninfektion (pyogen): Nicht näher bezeichnete Lokalisation
M25.37 ↔	Sonstige Instabilität eines Gelenkes: Knöchel und Fuß [Fußwurzel, Mittelfuß, Zehen, Sprunggelenk, sonstige Gelenke des Fußes]	M77.3 ↔	Kalkaneussporn
M25.38 ↔	Sonstige Instabilität eines Gelenkes: Sonstige [Hals, Kopf, Rippen, Rumpf, Schädel, Wirbelsäule]	M79.46 ↔	Hypertrophie des Corpus adiposum (infrapatellare) [Hoffa-Kastert-Syndrom]: Unterschenkel [Fibula, Tibia, Kniegelenk]
M25.39 ↔	Sonstige Instabilität eines Gelenkes: Nicht näher bezeichnete Lokalisation	M79.50 ↔	Verbliebener Fremdkörper im Weichteilgewebe: Mehrere Lokalisationen
M25.40 ↔	Gelenkerguss: Mehrere Lokalisationen	M79.51 ↔	Verbliebener Fremdkörper im Weichteilgewebe: Schulterregion [Klavikula, Skapula, Akromioklavikular-, Schulter-, Sternoklavikulargelenk]
M25.41 ↔	Gelenkerguss: Schulterregion [Klavikula, Skapula, Akromioklavikular-, Schulter-, Sternoklavikulargelenk]	M79.52 ↔	Verbliebener Fremdkörper im Weichteilgewebe: Oberarm [Humerus, Ellenbogengelenk]
M25.42 ↔	Gelenkerguss: Oberarm [Humerus, Ellenbogengelenk]	M79.53 ↔	Verbliebener Fremdkörper im Weichteilgewebe: Unterarm [Radius, Ulna, Handgelenk]
M25.43 ↔	Gelenkerguss: Unterarm [Radius, Ulna, Handgelenk]	M79.54 ↔	Verbliebener Fremdkörper im Weichteilgewebe: Hand [Finger, Handwurzel, Mittelhand, Gelenke zwischen diesen Knochen]
M25.44 ↔	Gelenkerguss: Hand [Finger, Handwurzel, Mittelhand, Gelenke zwischen diesen Knochen]	M79.55 ↔	Verbliebener Fremdkörper im Weichteilgewebe: Beckenregion und Oberschenkel [Becken, Femur, Gesäß, Hüfte, Hüftgelenk, Iliosakralgelenk]
M25.45 ↔	Gelenkerguss: Beckenregion und Oberschenkel [Becken, Femur, Gesäß, Hüfte, Hüftgelenk, Iliosakralgelenk]	M79.56 ↔	Verbliebener Fremdkörper im Weichteilgewebe: Unterschenkel [Fibula, Tibia, Kniegelenk]
M25.46 ↔	Gelenkerguss: Unterschenkel [Fibula, Tibia, Kniegelenk]	M79.57 ↔	Verbliebener Fremdkörper im Weichteilgewebe: Knöchel und Fuß [Fußwurzel, Mittelfuß, Zehen, Sprunggelenk, sonstige Gelenke des Fußes]
M25.47 ↔	Gelenkerguss: Knöchel und Fuß [Fußwurzel, Mittelfuß, Zehen, Sprunggelenk, sonstige Gelenke des Fußes]	M79.58 ↔	Verbliebener Fremdkörper im Weichteilgewebe: Sonstige [Hals, Kopf, Rippen, Rumpf, Schädel, Wirbelsäule]
M25.48 ↔	Gelenkerguss: Sonstige [Hals, Kopf, Rippen, Rumpf, Schädel, Wirbelsäule]	M79.59 ↔	Verbliebener Fremdkörper im Weichteilgewebe: Nicht näher bezeichnete Lokalisation
M25.49 ↔	Gelenkerguss: Nicht näher bezeichnete Lokalisation	M84.00 ↔	Frakturheilung in Fehlstellung: Mehrere Lokalisationen
M25.70 ↔	Osteophyt: Mehrere Lokalisationen	M84.01 ↔	Frakturheilung in Fehlstellung: Schulterregion [Klavikula, Skapula, Akromioklavikular-, Schulter-, Sternoklavikulargelenk]
M25.71 ↔	Osteophyt: Schulterregion [Klavikula, Skapula, Akromioklavikular-, Schulter-, Sternoklavikulargelenk]	M84.02 ↔	Frakturheilung in Fehlstellung: Oberarm [Humerus, Ellenbogengelenk]
M25.72 ↔	Osteophyt: Oberarm [Humerus, Ellenbogengelenk]	M84.03 ↔	Frakturheilung in Fehlstellung: Unterarm [Radius, Ulna, Handgelenk]
M25.73 ↔	Osteophyt: Unterarm [Radius, Ulna, Handgelenk]	M84.04 ↔	Frakturheilung in Fehlstellung: Hand [Finger, Handwurzel, Mittelhand, Gelenke zwischen diesen Knochen]
M25.74 ↔	Osteophyt: Hand [Finger, Handwurzel, Mittelhand, Gelenke zwischen diesen Knochen]		

M84.05 ↔	Frakturheilung in Fehlstellung: Beckenregion und Oberschenkel [Becken, Femur, Gesäß, Hüfte, Hüftgelenk, Iliosakralgelenk]	M84.84 ↔	Sonstige Veränderungen der Knochenkontinuität: Hand [Finger, Handwurzel, Mittelhand, Gelenke zwischen diesen Knochen]
M84.06 ↔	Frakturheilung in Fehlstellung: Unterschenkel [Fibula, Tibia, Kniegelenk]	M84.85 ↔	Sonstige Veränderungen der Knochenkontinuität: Beckenregion und Oberschenkel [Becken, Femur, Gesäß, Hüfte, Hüftgelenk, Iliosakralgelenk]
M84.07 ↔	Frakturheilung in Fehlstellung: Knöchel und Fuß [Fußwurzel, Mittelfuß, Zehen, Sprunggelenk, sonstige Gelenke des Fußes]	M84.86 ↔	Sonstige Veränderungen der Knochenkontinuität: Unterschenkel [Fibula, Tibia, Kniegelenk]
M84.08 ↔	Frakturheilung in Fehlstellung: Sonstige [Hals, Kopf, Rippen, Rumpf, Schädel, Wirbelsäule]	M84.87 ↔	Sonstige Veränderungen der Knochenkontinuität: Knöchel und Fuß [Fußwurzel, Mittelfuß, Zehen, Sprunggelenk, sonstige Gelenke des Fußes]
M84.09 ↔	Frakturheilung in Fehlstellung: Nicht näher bezeichnete Lokalisation	M84.88 ↔	Sonstige Veränderungen der Knochenkontinuität: Sonstige [Hals, Kopf, Rippen, Rumpf, Schädel, Wirbelsäule]
M84.10 ↔	Nichtvereinigung der Frakturenden [Pseudarthrose]: Mehrere Lokalisationen	M84.89 ↔	Sonstige Veränderungen der Knochenkontinuität: Nicht näher bezeichnete Lokalisation
M84.11 ↔	Nichtvereinigung der Frakturenden [Pseudarthrose]: Schulterregion [Klavikula, Skapula, Akromioklavikular-, Schulter-, Sternoklavikulargelenk]	M84.90 ↔	Veränderung der Knochenkontinuität, nicht näher bezeichnet: Mehrere Lokalisationen
M84.12 ↔	Nichtvereinigung der Frakturenden [Pseudarthrose]: Oberarm [Humerus, Ellenbogengelenk]	M84.91 ↔	Veränderung der Knochenkontinuität, nicht näher bezeichnet: Schulterregion [Klavikula, Skapula, Akromioklavikular-, Schulter-, Sternoklavikulargelenk]
M84.13 ↔	Nichtvereinigung der Frakturenden [Pseudarthrose]: Unterarm [Radius, Ulna, Handgelenk]	M84.92 ↔	Veränderung der Knochenkontinuität, nicht näher bezeichnet: Oberarm [Humerus, Ellenbogengelenk]
M84.14 ↔	Nichtvereinigung der Frakturenden [Pseudarthrose]: Hand [Finger, Handwurzel, Mittelhand, Gelenke zwischen diesen Knochen]	M84.93 ↔	Veränderung der Knochenkontinuität, nicht näher bezeichnet: Unterarm [Radius, Ulna, Handgelenk]
M84.15 ↔	Nichtvereinigung der Frakturenden [Pseudarthrose]: Beckenregion und Oberschenkel [Becken, Femur, Gesäß, Hüfte, Hüftgelenk, Iliosakralgelenk]	M84.94 ↔	Veränderung der Knochenkontinuität, nicht näher bezeichnet: Hand [Finger, Handwurzel, Mittelhand, Gelenke zwischen diesen Knochen]
M84.16 ↔	Nichtvereinigung der Frakturenden [Pseudarthrose]: Unterschenkel [Fibula, Tibia, Kniegelenk]	M84.95 ↔	Veränderung der Knochenkontinuität, nicht näher bezeichnet: Beckenregion und Oberschenkel [Becken, Femur, Gesäß, Hüfte, Hüftgelenk, Iliosakralgelenk]
M84.17 ↔	Nichtvereinigung der Frakturenden [Pseudarthrose]: Knöchel und Fuß [Fußwurzel, Mittelfuß, Zehen, Sprunggelenk, sonstige Gelenke des Fußes]	M84.96 ↔	Veränderung der Knochenkontinuität, nicht näher bezeichnet: Unterschenkel [Fibula, Tibia, Kniegelenk]
M84.18 ↔	Nichtvereinigung der Frakturenden [Pseudarthrose]: Sonstige [Hals, Kopf, Rippen, Rumpf, Schädel, Wirbelsäule]	M84.97 ↔	Veränderung der Knochenkontinuität, nicht näher bezeichnet: Knöchel und Fuß [Fußwurzel, Mittelfuß, Zehen, Sprunggelenk, sonstige Gelenke des Fußes]
M84.19 ↔	Nichtvereinigung der Frakturenden [Pseudarthrose]: Nicht näher bezeichnete Lokalisation	M84.98 ↔	Veränderung der Knochenkontinuität, nicht näher bezeichnet: Sonstige [Hals, Kopf, Rippen, Rumpf, Schädel, Wirbelsäule]
M84.20 ↔	Verzögerte Frakturheilung: Mehrere Lokalisationen	M84.99 ↔	Veränderung der Knochenkontinuität, nicht näher bezeichnet: Nicht näher bezeichnete Lokalisation
M84.21 ↔	Verzögerte Frakturheilung: Schulterregion [Klavikula, Skapula, Akromioklavikular-, Schulter-, Sternoklavikulargelenk]	M85.10 ↔	Skelettfluorose: Mehrere Lokalisationen
M84.22 ↔	Verzögerte Frakturheilung: Oberarm [Humerus, Ellenbogengelenk]	M85.11 ↔	Skelettfluorose: Schulterregion [Klavikula, Skapula, Akromioklavikular-, Schulter-, Sternoklavikulargelenk]
M84.23 ↔	Verzögerte Frakturheilung: Unterarm [Radius, Ulna, Handgelenk]	M85.12 ↔	Skelettfluorose: Oberarm [Humerus, Ellenbogengelenk]
M84.24 ↔	Verzögerte Frakturheilung: Hand [Finger, Handwurzel, Mittelhand, Gelenke zwischen diesen Knochen]	M85.13 ↔	Skelettfluorose: Unterarm [Radius, Ulna, Handgelenk]
M84.25 ↔	Verzögerte Frakturheilung: Beckenregion und Oberschenkel [Becken, Femur, Gesäß, Hüfte, Hüftgelenk, Iliosakralgelenk]	M85.14 ↔	Skelettfluorose: Hand [Finger, Handwurzel, Mittelhand, Gelenke zwischen diesen Knochen]
M84.26 ↔	Verzögerte Frakturheilung: Unterschenkel [Fibula, Tibia, Kniegelenk]	M85.15 ↔	Skelettfluorose: Beckenregion und Oberschenkel [Becken, Femur, Gesäß, Hüfte, Hüftgelenk, Iliosakralgelenk]
M84.27 ↔	Verzögerte Frakturheilung: Knöchel und Fuß [Fußwurzel, Mittelfuß, Zehen, Sprunggelenk, sonstige Gelenke des Fußes]	M85.16 ↔	Skelettfluorose: Unterschenkel [Fibula, Tibia, Kniegelenk]
M84.28 ↔	Verzögerte Frakturheilung: Sonstige [Hals, Kopf, Rippen, Rumpf, Schädel, Wirbelsäule]	M85.17 ↔	Skelettfluorose: Knöchel und Fuß [Fußwurzel, Mittelfuß, Zehen, Sprunggelenk, sonstige Gelenke des Fußes]
M84.29 ↔	Verzögerte Frakturheilung: Nicht näher bezeichnete Lokalisation	M85.18 ↔	Skelettfluorose: Sonstige [Hals, Kopf, Rippen, Rumpf, Schädel, Wirbelsäule]
M84.80 ↔	Sonstige Veränderungen der Knochenkontinuität: Mehrere Lokalisationen	M85.19 ↔	Skelettfluorose: Nicht näher bezeichnete Lokalisation
M84.81 ↔	Sonstige Veränderungen der Knochenkontinuität: Schulterregion [Klavikula, Skapula, Akromioklavikular-, Schulter-, Sternoklavikulargelenk]	M85.2 ↔	Hyperostose des Schädels
M84.82 ↔	Sonstige Veränderungen der Knochenkontinuität: Oberarm [Humerus, Ellenbogengelenk]	M85.80 ↔	Sonstige näher bezeichnete Veränderungen der Knochendichte und -struktur: Mehrere Lokalisationen
M84.83 ↔	Sonstige Veränderungen der Knochenkontinuität: Unterarm [Radius, Ulna, Handgelenk]		

M85.81 ↔	Sonstige näher bezeichnete Veränderungen der Knochendichte und -struktur: Schulterregion [Klavikula, Skapula, Akromioklavikular-, Schulter-, Sternoklavikulargelenk]	M89.13 ↔	Stillstand des Epiphysenwachstums: Unterarm [Radius, Ulna, Handgelenk]
M85.82 ↔	Sonstige näher bezeichnete Veränderungen der Knochendichte und -struktur: Oberarm [Humerus, Ellenbogengelenk]	M89.14 ↔	Stillstand des Epiphysenwachstums: Hand [Finger, Handwurzel, Mittelhand, Gelenke zwischen diesen Knochen]
M85.83 ↔	Sonstige näher bezeichnete Veränderungen der Knochendichte und -struktur: Unterarm [Radius, Ulna, Handgelenk]	M89.15 ↔	Stillstand des Epiphysenwachstums: Beckenregion und Oberschenkel [Becken, Femur, Gesäß, Hüfte, Hüftgelenk, Iliosakralgelenk]
M85.84 ↔	Sonstige näher bezeichnete Veränderungen der Knochendichte und -struktur: Hand [Finger, Handwurzel, Mittelhand, Gelenke zwischen diesen Knochen]	M89.16 ↔	Stillstand des Epiphysenwachstums: Unterschenkel [Fibula, Tibia, Kniegelenk]
M85.85 ↔	Sonstige näher bezeichnete Veränderungen der Knochendichte und -struktur: Beckenregion und Oberschenkel [Becken, Femur, Gesäß, Hüfte, Hüftgelenk, Iliosakralgelenk]	M89.17 ↔	Stillstand des Epiphysenwachstums: Knöchel und Fuß [Fußwurzel, Mittelfuß, Zehen, Sprunggelenk, sonstige Gelenke des Fußes]
M85.86 ↔	Sonstige näher bezeichnete Veränderungen der Knochendichte und -struktur: Unterschenkel [Fibula, Tibia, Kniegelenk]	M89.18 ↔	Stillstand des Epiphysenwachstums: Sonstige [Hals, Kopf, Rippen, Rumpf, Schädel, Wirbelsäule]
M85.87 ↔	Sonstige näher bezeichnete Veränderungen der Knochendichte und -struktur: Knöchel und Fuß [Fußwurzel, Mittelfuß, Zehen, Sprunggelenk, sonstige Gelenke des Fußes]	M89.19 ↔	Stillstand des Epiphysenwachstums: Nicht näher bezeichnete Lokalisation
M85.88 ↔	Sonstige näher bezeichnete Veränderungen der Knochendichte und -struktur: Sonstige [Hals, Kopf, Rippen, Rumpf, Schädel, Wirbelsäule]	M89.20 ↔	Sonstige Störungen der Knochenentwicklung und des Knochenwachstums: Mehrere Lokalisationen
M85.89 ↔	Sonstige näher bezeichnete Veränderungen der Knochendichte und -struktur: Nicht näher bezeichnete Lokalisation	M89.21 ↔	Sonstige Störungen der Knochenentwicklung und des Knochenwachstums: Schulterregion [Klavikula, Skapula, Akromioklavikular-, Schulter-, Sternoklavikulargelenk]
M85.90 ↔	Veränderung der Knochendichte und -struktur, nicht näher bezeichnet: Mehrere Lokalisationen	M89.22 ↔	Sonstige Störungen der Knochenentwicklung und des Knochenwachstums: Oberarm [Humerus, Ellenbogengelenk]
M85.91 ↔	Veränderung der Knochendichte und -struktur, nicht näher bezeichnet: Schulterregion [Klavikula, Skapula, Akromioklavikular-, Schulter-, Sternoklavikulargelenk]	M89.23 ↔	Sonstige Störungen der Knochenentwicklung und des Knochenwachstums: Unterarm [Radius, Ulna, Handgelenk]
M85.92 ↔	Veränderung der Knochendichte und -struktur, nicht näher bezeichnet: Oberarm [Humerus, Ellenbogengelenk]	M89.24 ↔	Sonstige Störungen der Knochenentwicklung und des Knochenwachstums: Hand [Finger, Handwurzel, Mittelhand, Gelenke zwischen diesen Knochen]
M85.93 ↔	Veränderung der Knochendichte und -struktur, nicht näher bezeichnet: Unterarm [Radius, Ulna, Handgelenk]	M89.25 ↔	Sonstige Störungen der Knochenentwicklung und des Knochenwachstums: Beckenregion und Oberschenkel [Becken, Femur, Gesäß, Hüfte, Hüftgelenk, Iliosakralgelenk]
M85.94 ↔	Veränderung der Knochendichte und -struktur, nicht näher bezeichnet: Hand [Finger, Handwurzel, Mittelhand, Gelenke zwischen diesen Knochen]	M89.26 ↔	Sonstige Störungen der Knochenentwicklung und des Knochenwachstums: Unterschenkel [Fibula, Tibia, Kniegelenk]
M85.95 ↔	Veränderung der Knochendichte und -struktur, nicht näher bezeichnet: Beckenregion und Oberschenkel [Becken, Femur, Gesäß, Hüfte, Hüftgelenk, Iliosakralgelenk]	M89.27 ↔	Sonstige Störungen der Knochenentwicklung und des Knochenwachstums: Knöchel und Fuß [Fußwurzel, Mittelfuß, Zehen, Sprunggelenk, sonstige Gelenke des Fußes]
M85.96 ↔	Veränderung der Knochendichte und -struktur, nicht näher bezeichnet: Unterschenkel [Fibula, Tibia, Kniegelenk]	M89.28 ↔	Sonstige Störungen der Knochenentwicklung und des Knochenwachstums: Sonstige [Hals, Kopf, Rippen, Rumpf, Schädel, Wirbelsäule]
M85.97 ↔	Veränderung der Knochendichte und -struktur, nicht näher bezeichnet: Knöchel und Fuß [Fußwurzel, Mittelfuß, Zehen, Sprunggelenk, sonstige Gelenke des Fußes]	M89.29 ↔	Sonstige Störungen der Knochenentwicklung und des Knochenwachstums: Nicht näher bezeichnete Lokalisation
M85.98 ↔	Veränderung der Knochendichte und -struktur, nicht näher bezeichnet: Sonstige [Hals, Kopf, Rippen, Rumpf, Schädel, Wirbelsäule]	M89.30 ↔	Hypertrophie des Knochens: Mehrere Lokalisationen
M85.99 ↔	Veränderung der Knochendichte und -struktur, nicht näher bezeichnet: Nicht näher bezeichnete Lokalisation	M89.31 ↔	Hypertrophie des Knochens: Schulterregion [Klavikula, Skapula, Akromioklavikular-, Schulter-, Sternoklavikulargelenk]
M89.10 ↔	Stillstand des Epiphysenwachstums: Mehrere Lokalisationen	M89.32 ↔	Hypertrophie des Knochens: Oberarm [Humerus, Ellenbogengelenk]
M89.11 ↔	Stillstand des Epiphysenwachstums: Schulterregion [Klavikula, Skapula, Akromioklavikular-, Schulter-, Sternoklavikulargelenk]	M89.33 ↔	Hypertrophie des Knochens: Unterarm [Radius, Ulna, Handgelenk]
M89.12 ↔	Stillstand des Epiphysenwachstums: Oberarm [Humerus, Ellenbogengelenk]	M89.34 ↔	Hypertrophie des Knochens: Hand [Finger, Handwurzel, Mittelhand, Gelenke zwischen diesen Knochen]
		M89.35 ↔	Hypertrophie des Knochens: Beckenregion und Oberschenkel [Becken, Femur, Gesäß, Hüfte, Hüftgelenk, Iliosakralgelenk]
		M89.36 ↔	Hypertrophie des Knochens: Unterschenkel [Fibula, Tibia, Kniegelenk]
		M89.37 ↔	Hypertrophie des Knochens: Knöchel und Fuß [Fußwurzel, Mittelfuß, Zehen, Sprunggelenk, sonstige Gelenke des Fußes]
		M89.38 ↔	Hypertrophie des Knochens: Sonstige [Hals, Kopf, Rippen, Rumpf, Schädel, Wirbelsäule]

M89.39 ↔	Hypertrophie des Knochens: Nicht näher bezeichnete Lokalisation	M89.91 ↔	Knochenkrankheit, nicht näher bezeichnet: Schulterregion [Klavikula, Skapula, Akromioklavikular-, Schulter-, Sternoklavikulargelenk]
M89.50 ↔	Osteolyse: Mehrere Lokalisationen	M89.92 ↔	Knochenkrankheit, nicht näher bezeichnet: Oberarm [Humerus, Ellenbogengelenk]
M89.51 ↔	Osteolyse: Schulterregion [Klavikula, Skapula, Akromioklavikular-, Schulter-, Sternoklavikulargelenk]	M89.93 ↔	Knochenkrankheit, nicht näher bezeichnet: Unterarm [Radius, Ulna, Handgelenk]
M89.52 ↔	Osteolyse: Oberarm [Humerus, Ellenbogengelenk]	M89.94 ↔	Knochenkrankheit, nicht näher bezeichnet: Hand [Finger, Handwurzel, Mittelhand, Gelenke zwischen diesen Knochen]
M89.53 ↔	Osteolyse: Unterarm [Radius, Ulna, Handgelenk]	M89.95 ↔	Knochenkrankheit, nicht näher bezeichnet: Beckenregion und Oberschenkel [Becken, Femur, Gesäß, Hüfte, Hüftgelenk, Iliosakralgelenk]
M89.54 ↔	Osteolyse: Hand [Finger, Handwurzel, Mittelhand, Gelenke zwischen diesen Knochen]	M89.96 ↔	Knochenkrankheit, nicht näher bezeichnet: Unterschenkel [Fibula, Tibia, Kniegelenk]
M89.55 ↔	Osteolyse: Beckenregion und Oberschenkel [Becken, Femur, Gesäß, Hüfte, Hüftgelenk, Iliosakralgelenk]	M89.97 ↔	Knochenkrankheit, nicht näher bezeichnet: Knöchel und Fuß [Fußwurzel, Mittelfuß, Zehen, Sprunggelenk, sonstige Gelenke des Fußes]
M89.56 ↔	Osteolyse: Unterschenkel [Fibula, Tibia, Kniegelenk]	M89.98 ↔	Knochenkrankheit, nicht näher bezeichnet: Sonstige [Hals, Kopf, Rippen, Rumpf, Schädel, Wirbelsäule]
M89.57 ↔	Osteolyse: Knöchel und Fuß [Fußwurzel, Mittelfuß, Zehen, Sprunggelenk, sonstige Gelenke des Fußes]	M89.99 ↔	Knochenkrankheit, nicht näher bezeichnet: Nicht näher bezeichnete Lokalisation
M89.58 ↔	Osteolyse: Sonstige [Hals, Kopf, Rippen, Rumpf, Schädel, Wirbelsäule]	M94.1 ↔	Panchondritis [Rezidivierende Polychondritis]
M89.59 ↔	Osteolyse: Nicht näher bezeichnete Lokalisation	M94.30 ↔	Chondrolyse: Mehrere Lokalisationen
M89.60 ↔	Osteopathie nach Poliomyelitis: Mehrere Lokalisationen	M94.31 ↔	Chondrolyse: Schulterregion [Klavikula, Skapula, Akromioklavikular-, Schulter-, Sternoklavikulargelenk]
M89.61 ↔	Osteopathie nach Poliomyelitis: Schulterregion [Klavikula, Skapula, Akromioklavikular-, Schulter-, Sternoklavikulargelenk]	M94.32 ↔	Chondrolyse: Oberarm [Humerus, Ellenbogengelenk]
M89.62 ↔	Osteopathie nach Poliomyelitis: Oberarm [Humerus, Ellenbogengelenk]	M94.33 ↔	Chondrolyse: Unterarm [Radius, Ulna, Handgelenk]
M89.63 ↔	Osteopathie nach Poliomyelitis: Unterarm [Radius, Ulna, Handgelenk]	M94.34 ↔	Chondrolyse: Hand [Finger, Handwurzel, Mittelhand, Gelenke zwischen diesen Knochen]
M89.64 ↔	Osteopathie nach Poliomyelitis: Hand [Finger, Handwurzel, Mittelhand, Gelenke zwischen diesen Knochen]	M94.35 ↔	Chondrolyse: Beckenregion und Oberschenkel [Becken, Femur, Gesäß, Hüfte, Hüftgelenk, Iliosakralgelenk]
M89.65 ↔	Osteopathie nach Poliomyelitis: Beckenregion und Oberschenkel [Becken, Femur, Gesäß, Hüfte, Hüftgelenk, Iliosakralgelenk]	M94.36 ↔	Chondrolyse: Unterschenkel [Fibula, Tibia, Kniegelenk]
M89.66 ↔	Osteopathie nach Poliomyelitis: Unterschenkel [Fibula, Tibia, Kniegelenk]	M94.37 ↔	Chondrolyse: Knöchel und Fuß [Fußwurzel, Mittelfuß, Zehen, Sprunggelenk, sonstige Gelenke des Fußes]
M89.67 ↔	Osteopathie nach Poliomyelitis: Knöchel und Fuß [Fußwurzel, Mittelfuß, Zehen, Sprunggelenk, sonstige Gelenke des Fußes]	M94.38 ↔	Chondrolyse: Sonstige [Hals, Kopf, Rippen, Rumpf, Schädel, Wirbelsäule]
M89.68 ↔	Osteopathie nach Poliomyelitis: Sonstige [Hals, Kopf, Rippen, Rumpf, Schädel, Wirbelsäule]	M94.39 ↔	Chondrolyse: Nicht näher bezeichnete Lokalisation
M89.69 ↔	Osteopathie nach Poliomyelitis: Nicht näher bezeichnete Lokalisation	M94.80 ↔	Sonstige näher bezeichnete Knorpelkrankheiten: Mehrere Lokalisationen
M89.80 ↔	Sonstige näher bezeichnete Knochenkrankheiten: Mehrere Lokalisationen	M94.81 ↔	Sonstige näher bezeichnete Knorpelkrankheiten: Schulterregion [Klavikula, Skapula, Akromioklavikular-, Schulter-, Sternoklavikulargelenk]
M89.81 ↔	Sonstige näher bezeichnete Knochenkrankheiten: Schulterregion [Klavikula, Skapula, Akromioklavikular-, Schulter-, Sternoklavikulargelenk]	M94.82 ↔	Sonstige näher bezeichnete Knorpelkrankheiten: Oberarm [Humerus, Ellenbogengelenk]
M89.82 ↔	Sonstige näher bezeichnete Knochenkrankheiten: Oberarm [Humerus, Ellenbogengelenk]	M94.83 ↔	Sonstige näher bezeichnete Knorpelkrankheiten: Unterarm [Radius, Ulna, Handgelenk]
M89.83 ↔	Sonstige näher bezeichnete Knochenkrankheiten: Unterarm [Radius, Ulna, Handgelenk]	M94.84 ↔	Sonstige näher bezeichnete Knorpelkrankheiten: Hand [Finger, Handwurzel, Mittelhand, Gelenke zwischen diesen Knochen]
M89.84 ↔	Sonstige näher bezeichnete Knochenkrankheiten: Hand [Finger, Handwurzel, Mittelhand, Gelenke zwischen diesen Knochen]	M94.85 ↔	Sonstige näher bezeichnete Knorpelkrankheiten: Beckenregion und Oberschenkel [Becken, Femur, Gesäß, Hüfte, Hüftgelenk, Iliosakralgelenk]
M89.85 ↔	Sonstige näher bezeichnete Knochenkrankheiten: Beckenregion und Oberschenkel [Becken, Femur, Gesäß, Hüfte, Hüftgelenk, Iliosakralgelenk]	M94.86 ↔	Sonstige näher bezeichnete Knorpelkrankheiten: Unterschenkel [Fibula, Tibia, Kniegelenk]
M89.86 ↔	Sonstige näher bezeichnete Knochenkrankheiten: Unterschenkel [Fibula, Tibia, Kniegelenk]	M94.87 ↔	Sonstige näher bezeichnete Knorpelkrankheiten: Knöchel und Fuß [Fußwurzel, Mittelfuß, Zehen, Sprunggelenk, sonstige Gelenke des Fußes]
M89.87 ↔	Sonstige näher bezeichnete Knochenkrankheiten: Knöchel und Fuß [Fußwurzel, Mittelfuß, Zehen, Sprunggelenk, sonstige Gelenke des Fußes]	M94.88 ↔	Sonstige näher bezeichnete Knorpelkrankheiten: Sonstige [Hals, Kopf, Rippen, Rumpf, Schädel, Wirbelsäule]
M89.88 ↔	Sonstige näher bezeichnete Knochenkrankheiten: Sonstige [Hals, Kopf, Rippen, Rumpf, Schädel, Wirbelsäule]	M94.89 ↔	Sonstige näher bezeichnete Knorpelkrankheiten: Nicht näher bezeichnete Lokalisation
M89.89 ↔	Sonstige näher bezeichnete Knochenkrankheiten: Nicht näher bezeichnete Lokalisation	M94.90 ↔	Knorpelkrankheit, nicht näher bezeichnet: Mehrere Lokalisationen
M89.90 ↔	Knochenkrankheit, nicht näher bezeichnet: Mehrere Lokalisationen		

M94.91 ↔	Knorpelkrankheit, nicht näher bezeichnet: Schulterregion [Klavikula, Skapula, Akromioklavikular-, Schulter-, Sternoklavikulargelenk]	Q69.9 ↔	Polydaktylie, nicht näher bezeichnet
M94.92 ↔	Knorpelkrankheit, nicht näher bezeichnet: Oberarm [Humerus, Ellenbogengelenk]	Q70.0 ↔	Miteinander verwachsene Finger
M94.93 ↔	Knorpelkrankheit, nicht näher bezeichnet: Unterarm [Radius, Ulna, Handgelenk]	Q70.1 ↔	Schwimmhautbildung an den Fingern
M94.94 ↔	Knorpelkrankheit, nicht näher bezeichnet: Hand [Finger, Handwurzel, Mittelhand, Gelenke zwischen diesen Knochen]	Q70.2 ↔	Miteinander verwachsene Zehen
M94.95 ↔	Knorpelkrankheit, nicht näher bezeichnet: Beckenregion und Oberschenkel [Becken, Femur, Gesäß, Hüfte, Hüftgelenk, Iliosakralgelenk]	Q70.3 ↔	Schwimmhautbildung an den Zehen
M94.96 ↔	Knorpelkrankheit, nicht näher bezeichnet: Unterschenkel [Fibula, Tibia, Kniegelenk]	Q70.4 ↔	Polysyndaktylie
M94.97 ↔	Knorpelkrankheit, nicht näher bezeichnet: Knöchel und Fuß [Fußwurzel, Mittelfuß, Zehen, Sprunggelenk, sonstige Gelenke des Fußes]	Q70.9 ↔	Syndaktylie, nicht näher bezeichnet
M94.98 ↔	Knorpelkrankheit, nicht näher bezeichnet: Sonstige [Hals, Kopf, Rippen, Rumpf, Schädel, Wirbelsäule]	Q71.0 ↔	Angeborenes vollständiges Fehlen der oberen Extremität(en)
M94.99 ↔	Knorpelkrankheit, nicht näher bezeichnet: Nicht näher bezeichnete Lokalisation	Q71.1 ↔	Angeborenes Fehlen des Ober- und Unterarmes bei vorhandener Hand
M95.2 ↔	Sonstige erworbene Deformität des Kopfes	Q71.2 ↔	Angeborenes Fehlen sowohl des Unterarmes als auch der Hand
M95.3 ↔	Erworbene Deformität des Halses	Q71.3 ↔	Angeborenes Fehlen der Hand oder eines oder mehrerer Finger
M95.4 ↔	Erworbene Deformität des Brustkorbes und der Rippen	Q71.4 ↔	Longitudinaler Reduktionsdefekt des Radius
M95.5 ↔	Erworbene Deformität des Beckens	Q71.5 ↔	Longitudinaler Reduktionsdefekt der Ulna
M95.8 ↔	Sonstige näher bezeichnete erworbene Deformitäten des Muskel-Skelett-Systems	Q71.6 ↔	Spalthand
M95.9 ↔	Erworbene Deformität des Muskel-Skelett-Systems, nicht näher bezeichnet	Q71.8 ↔	Sonstige Reduktionsdefekte der oberen Extremität(en)
M96.0 ↔	Pseudarthrose nach Fusion oder Arthrodese	Q71.9 ↔	Reduktionsdefekt der oberen Extremität, nicht näher bezeichnet
Q65.0 ↔	Angeborene Luxation des Hüftgelenkes, einseitig	Q72.0 ↔	Angeborenes vollständiges Fehlen der unteren Extremität(en)
Q65.1 ↔	Angeborene Luxation des Hüftgelenkes, beidseitig	Q72.1 ↔	Angeborenes Fehlen des Ober- und Unterschenkels bei vorhandenem Fuß
Q65.2 ↔	Angeborene Luxation des Hüftgelenkes, nicht näher bezeichnet	Q72.2 ↔	Angeborenes Fehlen sowohl des Unterschenkels als auch des Fußes
Q65.3 ↔	Angeborene Subluxation des Hüftgelenkes, einseitig	Q72.3 ↔	Angeborenes Fehlen des Fußes oder einer oder mehrerer Zehen
Q65.4 ↔	Angeborene Subluxation des Hüftgelenkes, beidseitig	Q72.4 ↔	Longitudinaler Reduktionsdefekt des Femurs
Q65.5 ↔	Angeborene Subluxation des Hüftgelenkes, nicht näher bezeichnet	Q72.5 ↔	Longitudinaler Reduktionsdefekt der Tibia
Q65.6 ↔	Instabiles Hüftgelenk (angeboren)	Q72.6 ↔	Longitudinaler Reduktionsdefekt der Fibula
Q65.8 ↔	Sonstige angeborene Deformitäten der Hüfte	Q72.7 ↔	Spaltfuß
Q65.9 ↔	Angeborene Deformität der Hüfte, nicht näher bezeichnet	Q72.8 ↔	Sonstige Reduktionsdefekte der unteren Extremität(en)
Q66.0 ↔	Pes equinovarus congenitus	Q72.9 ↔	Reduktionsdefekt der unteren Extremität, nicht näher bezeichnet
Q66.1 ↔	Pes calcaneovarus congenitus	Q73.0 ↔	Angeborenes Fehlen nicht näher bezeichneter Extremität(en)
Q66.2 ↔	Pes adductus (congenitus)	Q73.1 ↔	Phokomelie nicht näher bezeichneter Extremität(en)
Q66.3 ↔	Sonstige angeborene Varusdeformitäten der Füße	Q73.8 ↔	Sonstige Reduktionsdefekte nicht näher bezeichneter Extremität(en)
Q66.4 ↔	Pes calcaneovalgus congenitus	Q74.0 ↔	Sonstige angeborene Fehlbildungen der oberen Extremität(en) und des Schultergürtels
Q66.5 ↔	Pes planus congenitus	Q74.1 ↔	Angeborene Fehlbildung des Knies
Q66.6 ↔	Sonstige angeborene Valgusdeformitäten der Füße	Q74.2 ↔	Sonstige angeborene Fehlbildungen der unteren Extremität(en) und des Beckengürtels
Q66.7 ↔	Pes cavus	Q74.3 ↔	Arthrogryposis multiplex congenita
Q66.8 ↔	Sonstige angeborene Deformitäten der Füße	Q74.8 ↔	Sonstige näher bezeichnete angeborene Fehlbildungen der Extremität(en)
Q66.9 ↔	Angeborene Deformität der Füße, nicht näher bezeichnet	Q74.9 ↔	Nicht näher bezeichnete angeborene Fehlbildung der Extremität(en)
Q67.5 ↔	Angeborene Deformitäten der Wirbelsäule	Q75.0 ↔	Kraniosynostose
Q67.8 ↔	Sonstige angeborene Deformitäten des Thorax	Q75.1 ↔	Dysostosis craniofacialis
Q68.0 ↔	Angeborene Deformitäten des M. sternocleidomastoideus	Q75.2 ↔	Hypertelorismus
Q68.1 ↔	Angeborene Deformität der Hand	Q75.3 ↔	Makrozephalie
Q68.3 ↔	Angeborene Verbiegung des Femurs	Q75.4 ↔	Dysostosis mandibulofacialis
Q68.4 ↔	Angeborene Verbiegung der Tibia und der Fibula	Q75.5 ↔	Okulo-mandibulo-faziales Syndrom
Q68.5 ↔	Angeborene Verbiegung der langen Beinknochen, nicht näher bezeichnet	Q75.8 ↔	Sonstige näher bezeichnete angeborene Fehlbildungen der Schädel- und Gesichtsschädelknochen
Q68.8 ↔	Sonstige näher bezeichnete angeborene Muskel-Skelett-Deformitäten	Q75.9 ↔	Angeborene Fehlbildung der Schädel- und Gesichtsschädelknochen, nicht näher bezeichnet
Q69.0 ↔	Akzessorische(r) Finger	Q76.1 ↔	Klippel-Feil-Syndrom
Q69.1 ↔	Akzessorische(r) Daumen	Q76.5 ↔	Halsrippe
Q69.2 ↔	Akzessorische Zehe(n)	Q76.8 ↔	Sonstige angeborene Fehlbildungen des knöchernen Thorax
		Q76.9 ↔	Angeborene Fehlbildung des knöchernen Thorax, nicht näher bezeichnet
		Q77.0 ↔	Achondrogenesie

Q77.1 ↔	Thanatophore Dysplasie	T02.90 ↔	Multiple Frakturen, nicht näher bezeichnet: geschlossen oder o.n.A.
Q77.2 ↔	Kurzripp-Polydaktylie-Syndrome	T02.91 ↔	Multiple Frakturen, nicht näher bezeichnet: offen
Q77.3 ↔	Chondrodysplasia-punctata-Syndrome	T03.0 ↔	Luxationen, Verstauchungen und Zerrungen mit Beteiligung von Kopf und Hals
Q77.4 ↔	Achondroplasie	T03.1 ↔	Luxationen, Verstauchungen und Zerrungen mit Beteiligung von Thorax und Lumbosakralgegend oder von Thorax und Becken
Q77.5 ↔	Diastrophische Dysplasie	T03.2 ↔	Luxationen, Verstauchungen und Zerrungen mit Beteiligung mehrerer Regionen der oberen Extremität(en)
Q77.6 ↔	Chondroektodermale Dysplasie	T03.3 ↔	Luxationen, Verstauchungen und Zerrungen mit Beteiligung mehrerer Regionen der unteren Extremität(en)
Q77.7 ↔	Dysplasia spondyloepiphysaria	T03.4 ↔	Luxationen, Verstauchungen und Zerrungen mit Beteiligung mehrerer Regionen der oberen Extremität(en) und mehrerer Regionen der unteren Extremität(en)
Q77.8 ↔	Sonstige Osteochondrodysplasien mit Wachstumsstörungen der Röhrenknochen und der Wirbelsäule	T03.8 ↔	Luxationen, Verstauchungen und Zerrungen mit Beteiligung sonstiger Kombinationen von Körperregionen
Q77.9 ↔	Osteochondrodysplasie mit Wachstumsstörungen der Röhrenknochen und der Wirbelsäule, nicht näher bezeichnet	T03.9 ↔	Multiple Luxationen, Verstauchungen und Zerrungen, nicht näher bezeichnet
Q78.0 ↔	Osteogenesis imperfecta	T06.4 ↔	Verletzungen von Muskeln und Sehnen mit Beteiligung mehrerer Körperregionen
Q78.1 ↔	Polystotische fibröse Dysplasie [Jaffé-Lichtenstein-Syndrom]	T09.5 ↔	Verletzung nicht näher bezeichneter Muskeln und Sehnen des Rumpfes
Q78.2 ↔	Marmorknochenkrankheit	T11.2 ↔	Luxation, Verstauchung und Zerrung von nicht näher bezeichnetem Gelenk und Band der oberen Extremität, Höhe nicht näher bezeichnet
Q78.3 ↔	Progrediente diaphysäre Dysplasie	T13.2 ↔	Luxation, Verstauchung und Zerrung von nicht näher bezeichnetem Gelenk und Band der unteren Extremität, Höhe nicht näher bezeichnet
Q78.4 ↔	Enchondromatose	T14.20 ↔	Fraktur an einer nicht näher bezeichneten Körperregion: geschlossen oder o.n.A.
Q78.5 ↔	Metaphysäre Dysplasie	T14.21 ↔	Fraktur an einer nicht näher bezeichneten Körperregion: offen
Q78.6 ↔	Angeborene multiple Exostosen	T14.3 ↔	Luxation, Verstauchung und Zerrung an einer nicht näher bezeichneten Körperregion
Q78.8 ↔	Sonstige näher bezeichnete Osteochondrodysplasien	T14.6 ↔	Verletzung von Muskeln und Sehnen an einer nicht näher bezeichneten Körperregion
Q78.9 ↔	Osteochondrodysplasie, nicht näher bezeichnet	T79.60 ↔	Traumatische Muskelischämie der oberen Extremität
Q79.6 ↔	Ehlers-Danlos-Syndrom	T79.61 ↔	Traumatische Muskelischämie des Oberschenkels und der Hüfte
Q79.8 ↔	Sonstige angeborene Fehlbildungen des Muskel-Skelett-Systems	T79.62 ↔	Traumatische Muskelischämie des Unterschenkels
Q79.9 ↔	Angeborene Fehlbildung des Muskel-Skelett-Systems, nicht näher bezeichnet	T79.63 ↔	Traumatische Muskelischämie des Fußes
R93.6 ↔	Abnorme Befunde bei der bildgebenden Diagnostik der Extremitäten	T79.68 ↔	Traumatische Muskelischämie sonstiger Lokalisation
R93.7 ↔	Abnorme Befunde bei der bildgebenden Diagnostik sonstiger Abschnitte des Muskel-Skelett-Systems	T79.69 ↔	Traumatische Muskelischämie nicht näher bezeichneter Lokalisation
S03.1 ↔	Luxation des knorpeligen Nasenseptums	T87.3 ↔	Neurom des Amputationsstumpfes
S03.3 ↔	Luxation sonstiger und nicht näher bezeichneter Teile des Kopfes	T87.4 ↔	Infektion des Amputationsstumpfes
S03.5 ↔	Verstauchung und Zerrung von Gelenken und Bändern sonstiger und nicht näher bezeichneter Teile des Kopfes	T87.5 ↔	Nekrose des Amputationsstumpfes
S09.1 ↔	Verletzung von Muskeln und Sehnen des Kopfes	T87.6 ↔	Sonstige und nicht näher bezeichnete Komplikationen am Amputationsstumpf
S13.5 ↔	Verstauchung und Zerrung in der Schilddrüsenregion	Z52.2 ↔	Knochenspender
S22.8 ↔	Fraktur sonstiger Teile des knöchernen Thorax	Z94.6 ↔	Zustand nach Knochen transplantation
S22.9 ↔	Fraktur des knöchernen Thorax, Teil nicht näher bezeichnet		
S23.5 ↔	Verstauchung und Zerrung sonstiger und nicht näher bezeichneter Teile des Thorax		
S32.7 ↔	Multiple Frakturen mit Beteiligung der Lendenwirbelsäule und des Beckens		
S42.11 ↔	Fraktur der Skapula: Korpus		
S42.19 ↔	Fraktur der Skapula: Multipel		
T02.10 ↔	Frakturen mit Beteiligung von Thorax und Lumbosakralgegend oder von Thorax und Becken: geschlossen oder o.n.A.		
T02.11 ↔	Frakturen mit Beteiligung von Thorax und Lumbosakralgegend oder von Thorax und Becken: offen		
T02.80 ↔	Frakturen mit Beteiligung sonstiger Kombinationen von Körperregionen: geschlossen oder o.n.A.		
T02.81 ↔	Frakturen mit Beteiligung sonstiger Kombinationen von Körperregionen: offen		

Hauptdiagnose I76-2

A54.4 ↔	Gonokokkeninfektion des Muskel-Skelett-Systems	A66.6 ↔	Knochen- und Gelenkveränderungen bei Frambösie
---------	--	---------	--

ADRG I77**Mässig schwere Verletzungen an oberen oder unteren Extremitäten, mehr als ein Belegungstag**

Hauptdiagnose in Tabelle I77-1

DRG I77Z**Mässig schwere Verletzungen an oberen oder unteren Extremitäten, mehr als ein Belegungstag****Hauptdiagnose I77-1**

M22.0 ↔	Habituelle Luxation der Patella	M23.50 ↔	Chronische Instabilität des Kniegelenkes: Mehrere Lokalisationen
M22.1 ↔	Habituelle Subluxation der Patella	M23.51 ↔	Chronische Instabilität des Kniegelenkes: Vorderes Kreuzband
M22.2 ↔	Krankheiten im Patellofemoralbereich	M23.52 ↔	Chronische Instabilität des Kniegelenkes: Hinteres Kreuzband
M22.3 ↔	Sonstige Schädigungen der Patella	M23.53 ↔	Chronische Instabilität des Kniegelenkes: Innenband [Lig. collaterale tibiale]
M22.4 ↔	Chondromalacia patellae	M23.54 ↔	Chronische Instabilität des Kniegelenkes: Außenband [Lig. collaterale fibulare]
M22.8 ↔	Sonstige Krankheiten der Patella	M23.57 ↔	Chronische Instabilität des Kniegelenkes: Kapselband
M22.9 ↔	Krankheit der Patella, nicht näher bezeichnet	M23.59 ↔	Chronische Instabilität des Kniegelenkes: Nicht näher bezeichnetes Band
M23.00 ↔	Meniskusganglion: Mehrere Lokalisationen	M23.60 ↔	Sonstige Spontanruptur eines oder mehrerer Bänder des Kniegelenkes: Mehrere Lokalisationen
M23.01 ↔	Meniskusganglion: Vorderhorn des Innenmeniskus	M23.61 ↔	Sonstige Spontanruptur eines oder mehrerer Bänder des Kniegelenkes: Vorderes Kreuzband
M23.02 ↔	Meniskusganglion: Hinterhorn des Innenmeniskus	M23.62 ↔	Sonstige Spontanruptur eines oder mehrerer Bänder des Kniegelenkes: Hinteres Kreuzband
M23.03 ↔	Meniskusganglion: Sonstiger und nicht näher bezeichneter Teil des Innenmeniskus	M23.63 ↔	Sonstige Spontanruptur eines oder mehrerer Bänder des Kniegelenkes: Innenband [Lig. collaterale tibiale]
M23.04 ↔	Meniskusganglion: Vorderhorn des Außenmeniskus	M23.64 ↔	Sonstige Spontanruptur eines oder mehrerer Bänder des Kniegelenkes: Außenband [Lig. collaterale fibulare]
M23.05 ↔	Meniskusganglion: Hinterhorn des Außenmeniskus	M23.67 ↔	Sonstige Spontanruptur eines oder mehrerer Bänder des Kniegelenkes: Kapselband
M23.06 ↔	Meniskusganglion: Sonstiger und nicht näher bezeichneter Teil des Außenmeniskus	M23.69 ↔	Sonstige Spontanruptur eines oder mehrerer Bänder des Kniegelenkes: Nicht näher bezeichnetes Band
M23.09 ↔	Meniskusganglion: Nicht näher bezeichneter Meniskus	M23.80 ↔	Sonstige Binnenschädigungen des Kniegelenkes: Mehrere Lokalisationen
M23.10 ↔	Scheibenmeniskus (angeboren): Mehrere Lokalisationen	M23.81 ↔	Sonstige Binnenschädigungen des Kniegelenkes: Vorderes Kreuzband
M23.13 ↔	Scheibenmeniskus (angeboren): Innenmeniskus	M23.82 ↔	Sonstige Binnenschädigungen des Kniegelenkes: Hinteres Kreuzband
M23.16 ↔	Scheibenmeniskus (angeboren): Außenmeniskus	M23.83 ↔	Sonstige Binnenschädigungen des Kniegelenkes: Innenband [Lig. collaterale tibiale]
M23.19 ↔	Scheibenmeniskus (angeboren): Nicht näher bezeichneter Meniskus	M23.84 ↔	Sonstige Binnenschädigungen des Kniegelenkes: Außenband [Lig. collaterale fibulare]
M23.20 ↔	Meniskusschädigung durch alten Riss oder alte Verletzung: Mehrere Lokalisationen	M23.87 ↔	Sonstige Binnenschädigungen des Kniegelenkes: Kapselband
M23.21 ↔	Meniskusschädigung durch alten Riss oder alte Verletzung: Vorderhorn des Innenmeniskus	M23.89 ↔	Sonstige Binnenschädigungen des Kniegelenkes: Nicht näher bezeichnetes Band
M23.22 ↔	Meniskusschädigung durch alten Riss oder alte Verletzung: Hinterhorn des Innenmeniskus	M23.90 ↔	Binnenschädigung des Kniegelenkes, nicht näher bezeichnet: Mehrere Lokalisationen
M23.23 ↔	Meniskusschädigung durch alten Riss oder alte Verletzung: Sonstiger und nicht näher bezeichneter Teil des Innenmeniskus	M23.91 ↔	Binnenschädigung des Kniegelenkes, nicht näher bezeichnet: Vorderes Kreuzband oder Vorderhorn des Innenmeniskus
M23.24 ↔	Meniskusschädigung durch alten Riss oder alte Verletzung: Vorderhorn des Außenmeniskus	M23.92 ↔	Binnenschädigung des Kniegelenkes, nicht näher bezeichnet: Hinteres Kreuzband oder Hinterhorn des Innenmeniskus
M23.25 ↔	Meniskusschädigung durch alten Riss oder alte Verletzung: Hinterhorn des Außenmeniskus	M23.93 ↔	Binnenschädigung des Kniegelenkes, nicht näher bezeichnet: Innenband [Lig. collaterale tibiale] oder sonstiger und nicht näher bezeichneter Teil des Innenmeniskus
M23.26 ↔	Meniskusschädigung durch alten Riss oder alte Verletzung: Sonstiger und nicht näher bezeichneter Teil des Außenmeniskus	M23.94 ↔	Binnenschädigung des Kniegelenkes, nicht näher bezeichnet: Außenband [Lig. collaterale fibulare] oder Vorderhorn des Außenmeniskus
M23.29 ↔	Meniskusschädigung durch alten Riss oder alte Verletzung: Nicht näher bezeichneter Meniskus		
M23.30 ↔	Sonstige Meniskusschädigungen: Mehrere Lokalisationen		
M23.31 ↔	Sonstige Meniskusschädigungen: Vorderhorn des Innenmeniskus		
M23.32 ↔	Sonstige Meniskusschädigungen: Hinterhorn des Innenmeniskus		
M23.33 ↔	Sonstige Meniskusschädigungen: Sonstiger und nicht näher bezeichneter Teil des Innenmeniskus		
M23.34 ↔	Sonstige Meniskusschädigungen: Vorderhorn des Außenmeniskus		
M23.35 ↔	Sonstige Meniskusschädigungen: Hinterhorn des Außenmeniskus		
M23.36 ↔	Sonstige Meniskusschädigungen: Sonstiger und nicht näher bezeichneter Teil des Außenmeniskus		
M23.39 ↔	Sonstige Meniskusschädigungen: Nicht näher bezeichneter Meniskus		

M23.95 ↔	Binnenschädigung des Kniegelenkes, nicht näher bezeichnet: Hinterhorn des Außenmeniskus	S42.49 ↔	Fraktur des distalen Endes des Humerus: Sonstige und multiple Teile
M23.96 ↔	Binnenschädigung des Kniegelenkes, nicht näher bezeichnet: Sonstiger und nicht näher bezeichneter Teil des Außenmeniskus	S42.7 ↔	Multiple Frakturen der Klavikula, der Skapula und des Humerus
M23.97 ↔	Binnenschädigung des Kniegelenkes, nicht näher bezeichnet: Kapselband	S42.8 ↔	Fraktur sonstiger Teile der Schulter und des Oberarmes
M23.99 ↔	Binnenschädigung des Kniegelenkes, nicht näher bezeichnet: Nicht näher bezeichnetes Band oder nicht näher bezeichneter Meniskus	S42.9 ↔	Fraktur des Schultergürtels, Teil nicht näher bezeichnet
M24.11 ↔	Sonstige Gelenkknorpelschädigungen: Schulterregion [Klavikula, Skapula, Akromioklavikular-, Schulter-, Sternoklavikulargelenk]	S43.08 ↔	Luxation sonstiger Teile der Schulter
M24.12 ↔	Sonstige Gelenkknorpelschädigungen: Oberarm [Humerus, Ellenbogengelenk]	S43.1 ↔	Luxation des Akromioklavikulargelenkes
M24.17 ↔	Sonstige Gelenkknorpelschädigungen: Knöchel und Fuß [Fußwurzel, Mittelfuß, Zehen, Sprunggelenk, sonstige Gelenke des Fußes]	S43.3 ↔	Luxation sonstiger und nicht näher bezeichneter Teile des Schultergürtels
M24.31 ↔	Pathologische Luxation und Subluxation eines Gelenkes, anderenorts nicht klassifiziert: Schulterregion [Klavikula, Skapula, Akromioklavikular-, Schulter-, Sternoklavikulargelenk]	S43.4 ↔	Verstauchung und Zerrung des Schultergelenkes
M24.32 ↔	Pathologische Luxation und Subluxation eines Gelenkes, anderenorts nicht klassifiziert: Oberarm [Humerus, Ellenbogengelenk]	S43.5 ↔	Verstauchung und Zerrung des Akromioklavikulargelenkes
M24.36 ↔	Pathologische Luxation und Subluxation eines Gelenkes, anderenorts nicht klassifiziert: Unterschenkel [Fibula, Tibia, Kniegelenk]	S43.7 ↔	Verstauchung und Zerrung sonstiger und nicht näher bezeichneter Teile des Schultergürtels
M24.37 ↔	Pathologische Luxation und Subluxation eines Gelenkes, anderenorts nicht klassifiziert: Knöchel und Fuß [Fußwurzel, Mittelfuß, Zehen, Sprunggelenk, sonstige Gelenke des Fußes]	S46.0 ↔	Verletzung der Muskeln und der Sehnen der Rotatorenmanschette
M24.41 ↔	Habituelle Luxation und Subluxation eines Gelenkes: Schulterregion [Klavikula, Skapula, Akromioklavikular-, Schulter-, Sternoklavikulargelenk]	S46.1 ↔	Verletzung des Muskels und der Sehne des Caput longum des M. biceps brachii
M24.42 ↔	Habituelle Luxation und Subluxation eines Gelenkes: Oberarm [Humerus, Ellenbogengelenk]	S46.2 ↔	Verletzung des Muskels und der Sehne an sonstigen Teilen des M. biceps brachii
M24.46 ↔	Habituelle Luxation und Subluxation eines Gelenkes: Unterschenkel [Fibula, Tibia, Kniegelenk]	S46.3 ↔	Verletzung des Muskels und der Sehne des M. triceps brachii
M24.47 ↔	Habituelle Luxation und Subluxation eines Gelenkes: Knöchel und Fuß [Fußwurzel, Mittelfuß, Zehen, Sprunggelenk, sonstige Gelenke des Fußes]	S46.7 ↔	Verletzung mehrerer Muskeln und Sehnen in Höhe der Schulter und des Oberarmes
M25.26 ↔	Schlottergelenk: Unterschenkel [Fibula, Tibia, Kniegelenk]	S46.8 ↔	Verletzung sonstiger Muskeln und Sehnen in Höhe der Schulter und des Oberarmes
M25.36 ↔	Sonstige Instabilität eines Gelenkes: Unterschenkel [Fibula, Tibia, Kniegelenk]	S46.9 ↔	Verletzung nicht näher bezeichneter Muskeln und Sehnen in Höhe der Schulter und des Oberarmes
M25.76 ↔	Osteophyt: Unterschenkel [Fibula, Tibia, Kniegelenk]	S82.0 ↔	Fraktur der Patella
Q68.2 ↔	Angeborene Deformität des Knies	S82.38 ↔	Distale Fraktur der Tibia: Sonstige
S42.01 ↔	Fraktur der Klavikula: Mediales Drittel	S82.40 ↔	Fraktur der Fibula, isoliert: Teil nicht näher bezeichnet
S42.02 ↔	Fraktur der Klavikula: Mittleres Drittel	S82.41 ↔	Fraktur der Fibula, isoliert: Proximales Ende
S42.03 ↔	Fraktur der Klavikula: Laterales Drittel	S82.42 ↔	Fraktur der Fibula, isoliert: Schaft
S42.10 ↔	Fraktur der Skapula: Teil nicht näher bezeichnet	S82.49 ↔	Fraktur der Fibula, isoliert: Multipel
S42.12 ↔	Fraktur der Skapula: Akromion	S82.5 ↔	Fraktur des Innenknöchels
S42.13 ↔	Fraktur der Skapula: Processus coracoideus	S82.6 ↔	Fraktur des Außenknöchels
S42.14 ↔	Fraktur der Skapula: Cavitas glenoidalis und Collum scapulae	S82.7 ↔	Multiple Frakturen des Unterschenkels
S42.40 ↔	Fraktur des distalen Endes des Humerus: Teil nicht näher bezeichnet	S82.81 ↔	Bimalleolarfraktur
S42.41 ↔	Fraktur des distalen Endes des Humerus: Suprakondylär	S82.88 ↔	Frakturen sonstiger Teile des Unterschenkels
S42.42 ↔	Fraktur des distalen Endes des Humerus: Epicondylus lateralis	S82.9 ↔	Fraktur des Unterschenkels, Teil nicht näher bezeichnet
S42.43 ↔	Fraktur des distalen Endes des Humerus: Epicondylus medialis	S83.11 ↔	Luxation des Kniegelenkes: Luxation der proximalen Tibia nach anterior
S42.44 ↔	Fraktur des distalen Endes des Humerus: Epicondylus, Epicondyli, nicht näher bezeichnet	S83.12 ↔	Luxation des Kniegelenkes: Luxation der proximalen Tibia nach posterior
S42.45 ↔	Fraktur des distalen Endes des Humerus: Transkondylär (T- oder Y-Form)	S83.13 ↔	Luxation des Kniegelenkes: Luxation der proximalen Tibia nach medial
		S83.14 ↔	Luxation des Kniegelenkes: Luxation der proximalen Tibia nach lateral
		S83.2 ↔	Meniskusriß, akut
		S83.3 ↔	Riss des Kniegelenkknorpels, akut
		S83.40 ↔	Verstauchung und Zerrung des Kniegelenkes: Nicht näher bezeichnetes Seitenband
		S83.41 ↔	Verstauchung und Zerrung des Kniegelenkes: Distorsion des fibularen Seitenbandes [Außenband]
		S83.42 ↔	Verstauchung und Zerrung des Kniegelenkes: Distorsion des tibialen Seitenbandes [Innenband]
		S83.43 ↔	Verstauchung und Zerrung des Kniegelenkes: Riss des fibularen Seitenbandes [Außenband]
		S83.44 ↔	Verstauchung und Zerrung des Kniegelenkes: Riss des tibialen Seitenbandes [Innenband]
		S83.50 ↔	Verstauchung und Zerrung des Kniegelenkes: Nicht näher bezeichnetes Kreuzband
		S83.51 ↔	Verstauchung und Zerrung des Kniegelenkes: Distorsion des vorderen Kreuzbandes
		S83.52 ↔	Verstauchung und Zerrung des Kniegelenkes: Distorsion des hinteren Kreuzbandes

S83.53 ↔	Verstauchung und Zerrung des Kniegelenkes: Riss des vorderen Kreuzbandes	S93.43 ↔	Verstauchung und Zerrung des oberen Sprunggelenkes: Lig. tibiofibulare (anterior) (posterius), distal
S83.54 ↔	Verstauchung und Zerrung des Kniegelenkes: Riss des hinteren Kreuzbandes	S93.48 ↔	Verstauchung und Zerrung des oberen Sprunggelenkes: Sonstige Teile
S83.7 ↔	Verletzung mehrerer Strukturen des Knies	S96.9 ↔	Verletzung eines nicht näher bezeichneten Muskels oder einer nicht näher bezeichneten Sehne in Höhe des Knöchels und des Fußes
S86.0 ↔	Verletzung der Achillessehne	T02.20 ↔	Frakturen mit Beteiligung mehrerer Regionen einer oberen Extremität: geschlossen oder o.n.A.
S86.1 ↔	Verletzung sonstiger Muskeln und Sehnen der posterioren Muskelgruppe in Höhe des Unterschenkels	T02.21 ↔	Frakturen mit Beteiligung mehrerer Regionen einer oberen Extremität: offen
S86.2 ↔	Verletzung von Muskeln und Sehnen der anterioren Muskelgruppe in Höhe des Unterschenkels	T02.30 ↔	Frakturen mit Beteiligung mehrerer Regionen einer unteren Extremität: geschlossen oder o.n.A.
S86.3 ↔	Verletzung von Muskeln und Sehnen der peronäalen Muskelgruppe in Höhe des Unterschenkels	T02.31 ↔	Frakturen mit Beteiligung mehrerer Regionen einer unteren Extremität: offen
S86.7 ↔	Verletzung mehrerer Muskeln und Sehnen in Höhe des Unterschenkels	T10.0 ↔	Fraktur der oberen Extremität, Höhe nicht näher bezeichnet: geschlossen oder o.n.A.
S86.8 ↔	Verletzung sonstiger Muskeln und Sehnen in Höhe des Unterschenkels	T10.1 ↔	Fraktur der oberen Extremität, Höhe nicht näher bezeichnet: offen
S86.9 ↔	Verletzung eines nicht näher bezeichneten Muskels oder einer nicht näher bezeichneten Sehne in Höhe des Unterschenkels	T11.5 ↔	Verletzung von nicht näher bezeichnete(m)(r) Muskel und Sehne der oberen Extremität, Höhe nicht näher bezeichnet
S92.0 ↔	Fraktur des Kalkaneus	T12.0 ↔	Fraktur der unteren Extremität, Höhe nicht näher bezeichnet: geschlossen oder o.n.A.
S93.0 ↔	Luxation des oberen Sprunggelenkes	T12.1 ↔	Fraktur der unteren Extremität, Höhe nicht näher bezeichnet: offen
S93.2 ↔	Traumatische Ruptur von Bändern in Höhe des oberen Sprunggelenkes und des Fußes	T13.5 ↔	Verletzung von nicht näher bezeichnete(m)(r) Muskel und Sehne der unteren Extremität, Höhe nicht näher bezeichnet
S93.40 ↔	Verstauchung und Zerrung des oberen Sprunggelenkes: Teil nicht näher bezeichnet		
S93.41 ↔	Verstauchung und Zerrung des oberen Sprunggelenkes: Lig. deltoideum		
S93.42 ↔	Verstauchung und Zerrung des oberen Sprunggelenkes: Lig. calcaneofibulare		

ADRG I78**Leichte bis moderate Verletzungen an oberen oder unteren Extremitäten, mehr als ein Belegungstag**

Hauptdiagnose in Tabelle I78-1

DRG I78Z**Leichte bis moderate Verletzungen an oberen oder unteren Extremitäten, mehr als ein Belegungstag****Hauptdiagnose I78-1**

S42.00 ↔	Fraktur der Klavikula: Teil nicht näher bezeichnet	S53.12 ↔	Sonstige und nicht näher bezeichnete Luxation des Ellenbogens: Nach hinten
S43.00 ↔	Luxation des Schultergelenkes [Glenohumeralgelenk], nicht näher bezeichnet	S53.13 ↔	Sonstige und nicht näher bezeichnete Luxation des Ellenbogens: Nach medial
S43.01 ↔	Luxation des Humerus nach vorne	S53.14 ↔	Sonstige und nicht näher bezeichnete Luxation des Ellenbogens: Nach lateral
S43.02 ↔	Luxation des Humerus nach hinten	S53.18 ↔	Luxation des Ellenbogens: Sonstige
S43.03 ↔	Luxation des Humerus nach unten	S83.0 ↔	Luxation der Patella
S43.2 ↔	Luxation des Sternoklavikulargelenkes	S83.6 ↔	Verstauchung und Zerrung sonstiger und nicht näher bezeichneter Teile des Knies
S52.7 ↔	Multiple Frakturen des Unterarmes		
S53.0 ↔	Luxation des Radiuskopfes		
S53.10 ↔	Luxation des Ellenbogens: Nicht näher bezeichnet		
S53.11 ↔	Sonstige und nicht näher bezeichnete Luxation des Ellenbogens: Nach vorne		

ADRG I79**Fibromyalgie, mehr als ein Belegungstag**

Hauptdiagnose in Tabelle I79-1

DRG I79Z**Fibromyalgie, mehr als ein Belegungstag****Hauptdiagnose I79-1**

M79.00 ↔	Rheumatismus, nicht näher bezeichnet: Mehrere Lokalisationen	M79.05 ↔	Rheumatismus, nicht näher bezeichnet: Beckenregion und Oberschenkel [Becken, Femur, Gesäß, Hüfte, Hüftgelenk, Iliosakralgelenk]
M79.01 ↔	Rheumatismus, nicht näher bezeichnet: Schulterregion [Klavikula, Skapula, Akromioklavikular-, Schulter-, Sternoklavikulargelenk]	M79.06 ↔	Rheumatismus, nicht näher bezeichnet: Unterschenkel [Fibula, Tibia, Kniegelenk]
M79.02 ↔	Rheumatismus, nicht näher bezeichnet: Oberarm [Humerus, Ellenbogengelenk]	M79.07 ↔	Rheumatismus, nicht näher bezeichnet: Knöchel und Fuß [Fußwurzel, Mittelfuß, Zehen, Sprunggelenk, sonstige Gelenke des Fußes]
M79.03 ↔	Rheumatismus, nicht näher bezeichnet: Unterarm [Radius, Ulna, Handgelenk]	M79.08 ↔	Rheumatismus, nicht näher bezeichnet: Sonstige [Hals, Kopf, Rippen, Rumpf, Schädel, Wirbelsäule]
M79.04 ↔	Rheumatismus, nicht näher bezeichnet: Hand [Finger, Handwurzel, Mittelhand, Gelenke zwischen diesen Knochen]	M79.09 ↔	Rheumatismus, nicht näher bezeichnet: Nicht näher bezeichnete Lokalisation
		M79.70 ↔	Fibromyalgie: Mehrere Lokalisationen

ADRG I87**Krankheiten und Störungen an Muskel-, Skelett- und Bindegewebe mit IntK/IMCK > 196/184 Aufwandspkt.**

Mindestens eine Prozedur in Tabelle I87-1

DRG I87Z**Krankheiten und Störungen an Muskel-, Skelett- und Bindegewebe mit IntK/IMCK > 196/184 Aufwandspkt.****Prozedur I87-1**

99.b7.13 ‡↔	Intensivmedizinische Komplexbehandlung, 185 bis 360 Aufwandspunkte	99.b8.13 ‡↔	IMC-Komplexbehandlung des Erwachsenen, 185 bis 360 Aufwandspunkte
99.b7.14 ‡↔	Intensivmedizinische Komplexbehandlung, 361 bis 552 Aufwandspunkte	99.b8.14 ‡↔	IMC-Komplexbehandlung des Erwachsenen, 361 bis 552 Aufwandspunkte
99.b7.21 ‡↔	Intensivmedizinische Komplexbehandlung im Kindesalter (Basisprozedur), 197 bis 392 Aufwandspunkte	99.b8.21 ‡↔	IMC-Komplexbehandlung im Kindesalter, 197 bis 392 Aufwandspunkte

ADRG I95**Implantation einer Tumorendoprothese od. mehrzeitig komplexe Proz. od. IntK/IMCK > 196/184 Pkt. mit komplexer Prozedur**

Prozedur in Tabelle I95-1 oder Mehrzeitige komplexe OR-Prozeduren oder mindestens eine Prozedur in Tabelle I95-2 und Komplexe OR-Prozeduren

DRG I95Z**Implantation einer Tumorendoprothese od. mehrzeitig komplexe Proz. od. IntK/IMCK > 196/184 Pkt. mit komplexer Prozedur****Prozedur I95-1**

81.a1.11 ‡↔ Tumorendoprothese

Prozedur I95-2

99.b7.13 ‡↔	Intensivmedizinische Komplexbehandlung, 185 bis 360 Aufwandspunkte	99.b8.13 ‡↔	IMC-Komplexbehandlung des Erwachsenen, 185 bis 360 Aufwandspunkte
99.b7.14 ‡↔	Intensivmedizinische Komplexbehandlung, 361 bis 552 Aufwandspunkte	99.b8.14 ‡↔	IMC-Komplexbehandlung des Erwachsenen, 361 bis 552 Aufwandspunkte
99.b7.21 ‡↔	Intensivmedizinische Komplexbehandlung im Kindesalter (Basisprozedur), 197 bis 392 Aufwandspunkte	99.b8.21 ‡↔	IMC-Komplexbehandlung im Kindesalter, 197 bis 392 Aufwandspunkte

ADRG I97**Rheumatologische Komplexbehandlung bei Krankheiten und Störungen an Muskel-Skelett-System und Bindegewebe, ab 7 Behandlungstage**

Prozedur in Tabelle I97-1

DRG I97A**Rheumatologische Komplexbehandlung bei Krankheiten und Störungen an Muskel-Skelett-System und Bindegewebe, ab 14 Behandlungstage**

Prozedur in Tabelle I97-2

DRG I97B**Rheumatologische Komplexbehandlung bei Krankheiten und Störungen an Muskel-Skelett-System und Bindegewebe, 7 bis 13 Behandlungstage****Prozedur I97-1**

- 93.38.05 †↔ Multimodale rheumatologische Komplexbehandlung, mindestens 7 bis 13 Behandlungstage
- 93.38.06 †↔ Multimodale rheumatologische Komplexbehandlung, mindestens 14 bis 20 Behandlungstage
- 93.38.07 †↔ Multimodale rheumatologische Komplexbehandlung, 21 und mehr Behandlungstage
- 93.38.11 †↔ Multimodale kinder- und jugendrheumatologische Komplexbehandlung, mindestens 7 bis 13 Behandlungstage
- 93.38.12 †↔ Multimodale kinder- und jugendrheumatologische Komplexbehandlung, mindestens 14 bis 20 Behandlungstage
- 93.38.13 †↔ Jugendrheumatologische Komplexbehandlung, 21 und mehr Behandlungstage

Prozedur I97-2

- 93.38.06 †↔ Multimodale rheumatologische Komplexbehandlung, mindestens 14 bis 20 Behandlungstage
- 93.38.07 †↔ Multimodale rheumatologische Komplexbehandlung, 21 und mehr Behandlungstage
- 93.38.12 †↔ Multimodale kinder- und jugendrheumatologische Komplexbehandlung, mindestens 14 bis 20 Behandlungstage
- 93.38.13 †↔ Jugendrheumatologische Komplexbehandlung, 21 und mehr Behandlungstage

ADRG I98**Komplexe Vakuumbehandlung bei Krankheiten und Störungen an Muskel-Skelett-System und Bindegewebe**

Komplexe Vakuumbehandlung

DRG I98Z**Komplexe Vakuumbehandlung bei Krankheiten und Störungen an Muskel-Skelett-System und Bindegewebe****ADRG 901, 902****OR-Prozeduren ohne Bezug**

OR-Prozeduren ohne Bezug

DRGs 901A, 901B, 901C, 901D, 902Z