

**SwissDRG 8.0  
Abrechnungsversion  
(2019/2019)**

**Swiss  
Diagnosis  
Related  
Groups  
Version 8.0**

**Definitionshandbuch  
Band 1  
(DRGs A01A-F98C)**

© 2018 by SwissDRG AG, Bern, Schweiz

Alle Rechte vorbehalten. Die Definitionshandbücher sind urheberrechtlich geschützt. Jede Verwertung ausserhalb der Nutzungsbedingungen der SwissDRG AG ist ohne vorherige schriftliche Zustimmung unzulässig.

**SwissDRG-Version 8.0 Abrechnungsversion (2019/2019)  
Definitionshandbuch**

# Inhaltsverzeichnis

## Band 1 (DRGs A01A-F98C)

<b>Abbildungs- und Tabellenverzeichnis</b>	VII
<b>Begleit-Dokumente zum SwissDRG Definitionshandbuch 8.0 Abrechnungsversion (2019/2019)</b>	VIII
<b>Vorbemerkung</b>	X
<b>Abkürzungsverzeichnis</b>	XI
<b>Einleitung</b>	1
<b>1</b> Ziele	1
<b>2</b> Hintergrund	1
<b>3</b> SwissDRG-Klassifikation Version 8.0 Abrechnungsversion (2019/2019)	
<b>3.1</b> DRG-Notation	4
<b>3.2</b> Umgang mit Schweregraden	5
<b>4</b> Gruppierung von Behandlungsepisoden in DRGs	6
<b>4.1</b> Variablen für die Gruppierung	6
<b>4.2</b> Überprüfung demografischer und klinischer Merkmale	6
<b>4.3</b> MDC-Zuordnung	6
<b>4.4</b> Prä-MDC-Verarbeitung	7
<b>4.5</b> MDC-Partitionierung	7
<b>4.6</b> Zuordnung zu Basis-DRGs	9
<b>4.7</b> Zuordnung von CCL und PCCL	9
<b>4.8</b> DRG-Zuordnung	9
<b>4.9</b> Verschiedene Funktionen mit Einfluss auf die Gruppierung von Behandlungsepisoden	10
<b>4.10</b> Fehler-DRGs und sonstige DRGs	10
<b>5</b> Hinweise zur Anwendung des Definitionshandbuches	11
<b>5.1</b> Anwendung des Handbuches	11
<b>5.2</b> Symbole und Konventionen	15
<b>6</b> Besonderheiten der SwissDRG- Version 8.0 Abrechnungsversion (2019/2019)	
<b>6.1</b> Gültigkeit von Diagnose- und Prozedurenklassifikationen	17
<b>6.2</b> Seitenkennzeichen	17
<b>6.3</b> OR- und NonOR-Prozeduren	17
<b>Prä-MDC</b> (DRGs A01A-B61C)	46
<b>MDC 01</b> Krankheiten und Störungen des Nervensystems (DRGs B01A-B90B)	143

**Band 1 (DRGs A01A-F98C)** Fortsetzung

<b>MDC 02</b>	Krankheiten und Störungen des Auges (DRGs C01Z-C64Z)	326
<b>MDC 03</b>	Krankheiten und Störungen des Ohres, der Nase, des Mundes und des Halses (DRGs D01A-D67Z)	365
<b>MDC 04</b>	Krankheiten und Störungen der Atmungsorgane (DRGs E01A-E90C)	491
<b>MDC 05</b>	Krankheiten und Störungen des Kreislaufsystems (DRGs F01A-F98C)	565

**Band 2 (DRGs G02A-I98Z)**

<b>MDC 06</b>	Krankheiten und Störungen der Verdauungsorgane (DRGs G02A-G72D)	1
<b>MDC 07</b>	Krankheiten und Störungen an hepatobiliärem System und Pankreas (DRGs H01A-H64B)	132
<b>MDC 08</b>	Krankheiten und Störungen an Muskel-Skelett-System und Bindegewebe (DRGs I02A-I98Z)	210

**Band 3 (DRGs J01A-P67D)**

<b>MDC 09</b>	Krankheiten und Störungen an Haut, Unterhaut und Mamma (DRGs J01A-J68B)	1
<b>MDC 10</b>	Endokrine, Ernährungs- und Stoffwechselkrankheiten (DRGs K03Z-K64D)	152
<b>MDC 11</b>	Krankheiten und Störungen der Harnorgane (DRGs L02Z-L72Z)	206
<b>MDC 12</b>	Krankheiten und Störungen der männlichen Geschlechtsorgane (DRGs M01A-M64Z)	305
<b>MDC 13</b>	Krankheiten und Störungen der weiblichen Geschlechtsorgane (DRGs N01A-N62B)	343
<b>MDC 14</b>	Schwangerschaft, Geburt und Wochenbett (DRGs O01A-O65D)	398
<b>MDC 15</b>	Neugeborene (DRGs P02A-P67D)	455
	<b>Schweres Problem beim Neugeborenen</b>	723
	<b>Mehrere schwere Probleme beim Neugeborenen</b>	765

**Band 4 (DRGs Q01Z-Z66Z)**

<b>MDC 16</b>	Krankheiten des Blutes, der blutbildenden Organe und des Immunsystems (DRGs Q01Z-Q61B)	1
---------------	---	---

**Band 4 (DRGs Q01Z-Z66Z)** Fortsetzung

<b>MDC 17</b>	Hämatologische und solide Neubildungen (DRGs R01A-R65C)	19
<b>MDC 18A</b>	HIV (DRGs S01Z-S65Z)	50
<b>MDC 18B</b>	Infektiöse und parasitäre Krankheiten (DRGs T01A-T64C)	74
<b>MDC 19</b>	Psychische Krankheiten und Störungen (DRGs U01A-U66C)	96
<b>MDC 20</b>	Alkohol- und Drogengebrauch und alkohol- und drogeninduzierte psychische Störungen (DRGs V01Z-V02D)	116
<b>MDC 21A</b>	Polytrauma (DRGs W01A-W61C)	131
<b>MDC 21B</b>	Verletzungen, Vergiftungen und toxische Wirkungen von Drogen und Medikamenten (DRGs X01A-X64B)	327
<b>MDC 22</b>	Verbrennungen (DRGs Y02A-Y63Z)	489
<b>MDC 23</b>	Faktoren, die den Gesundheitszustand beeinflussen, und andere Inanspruchnahme des Gesundheitswesens (DRGs Z01Z-Z66Z)	518
<b>Globale Funktionen</b>		540
	OR-Prozeduren ohne Bezug	540
	Bestimmte OR-Prozeduren	571
	Komplexe OR-Prozeduren	663
	Komplizierende Prozeduren	690
	Dialyse	704
	Polytrauma	709
	Eingriff an mehreren Lokalisationen	728
	Intensivmedizinische Komplexbehandlung > 980 / 1104 Aufwandspunkte	784
	Geriatrische Akutrehabilitation	788
	Frührehabilitation 14	792
	Intensivmedizinische Komplexbehandlung > 392 / 552 Aufwandspunkte	796
	Mehrzeitige komplexe OR-Prozeduren	801
	Vierzeitige bestimmte OR-Prozeduren	828
	Komplizierende Prozeduren Prä-MDC	917
	Multiviszeraleingriff	941
	Komplexe Vakuumbehandlung	948
	Hochkomplexe Vakuumbehandlung	1026
	Hochaufwendige Konstellationen	1104
	Schwerste Verbrennungen	1110

---

**Band 4 (DRGs Q01Z-Z66Z)** Fortsetzung

Schwere Verbrennungen	1117
Frührehabilitation 7	1138
Vierzeitige komplexe OR-Prozeduren	1142
Vakuumbehandlung	1169

**Band 5 Anhänge**

<b>Anhang A</b> Diagnosekode-/MDC-/DRG-Index	1
<b>Anhang B</b> Prozedurenkode-/MDC-/DRG-Index	168
<b>Globale Prozedurentabellen</b>	596
<b>Funktionsübersicht</b>	597
<b>Eingriff an mehreren Lokalisationen</b>	600
<b>Anhang C</b> CCs, CC-Ausschlüsse, CCL und PCCL-Berechnung	601
<b>Anhang D</b> Plausibilitäten	676
<b>Glossar</b>	770
<b>Quellenverzeichnis</b>	772

## Abbildungs- und Tabellenverzeichnis

### Band 1 (DRGs A01A-F98C)

<b>Abbildung 3.1</b>	SwissDRG-Version 8.0 Abrechnungsversion (2019/2019): Ein Überblick	3
<b>Abbildung 5.1</b>	MDC-Flussdiagramm in Abfragereihenfolge	13
<b>Abbildung 5.2</b>	MDC-Flussdiagramm mit Rangnummern	14
<b>Tabelle 1.1</b>	Liste der SwissDRGs	18
<b>Tabelle 1.2</b>	Gruppen der Erkrankungen und Störungen und zugehörige MDCs	41

### Band 5 Anhänge

<b>Abbildung C.1</b>	Verfahren zur PCCL-Berechnung für Nicht-Neugeborene	603
<b>Abbildung C.2</b>	Verfahren zur PCCL-Berechnung für Neugeborene	604
<b>Tabelle C.1</b>	Kombination von CCL-Werten zur Ermittlung des PCCL von 1 bis 4	605
<b>Tabelle D.1</b>	Datenelemente und zulässige Werte für demografische Merkmale	676
<b>Tabelle D.2</b>	Zulässige Werte für Diagnosen und Prozeduren	677
<b>Tabelle D.3</b>	Tabellen zur Überprüfung klinischer Merkmale	678
<b>Tabelle D.4</b>	Grouper-Status-Kodes (GST)	680
<b>Tabelle D.5</b>	Unzulässige Hauptdiagnose	681
<b>Tabelle D.6a</b>	Alterskonflikt - Säugling	708
<b>Tabelle D.6b</b>	Alterskonflikt - Kleinkind	713
<b>Tabelle D.6c</b>	Alterskonflikt - Kind	714
<b>Tabelle D.6d</b>	Alterskonflikt - Kinder und Jugendliche	715
<b>Tabelle D.6e</b>	Alterskonflikt - Post-neonatal	718
<b>Tabelle D.6f</b>	Alterskonflikt - Älter als Säugling	721
<b>Tabelle D.6g</b>	Alterskonflikt - Pubertät	724
<b>Tabelle D.6h</b>	Alterskonflikt - Diagnosen im gebärfähigen Alter	725
<b>Tabelle D.6i</b>	Alterskonflikt - Prozeduren im gebärfähigen Alter	733
<b>Tabelle D.6j</b>	Alterskonflikt - Erwachsene	735
<b>Tabelle D.6k</b>	Alterskonflikt - Reife Erwachsene	746

---

## **Band 5 Anhänge** Fortsetzung

<b>Tabelle D.7a</b>	Geschlechtskonflikt - Diagnosen bei der Frau	748
<b>Tabelle D.7b</b>	Geschlechtskonflikt - Prozeduren bei der Frau	760
<b>Tabelle D.7c</b>	Geschlechtskonflikt - Diagnosen beim Mann	765
<b>Tabelle D.7d</b>	Geschlechtskonflikt - Prozeduren beim Mann	767



---

# Begleit-Dokumente zum SwissDRG Definitionshandbuch 8.0 Abrechnungsversion (2019/2019)

Die Begleit-Dokumente zum Definitionshandbuch sind auf der Website der SwissDRG AG unter [www.swissdrg.org](http://www.swissdrg.org) zum Download verfügbar.

## Inhalt der Begleit-Dokumente

Die Begleit-Dokumente zum Definitionshandbuch umfassen die folgenden Komponenten:

- Diagnosekode-/MDC-/DRG-Index und Prozedurenkode-/MDC-/DRG-Index (Verzeichnis Index) aus den Anhängen A und B
- Plausibilitäten (Verzeichnis Plausi) aus Anhang D
- DRGs, ADRGs und MDCs der SwissDRG-Version 8.0 (Verzeichnis DRG Titel) einschl. Tabelle 1.1 aus Band 1
- CCs, CC-Ausschlüsse, CCL (Verzeichnis CCL) aus Anhang C, die für die in Anhang C beschriebenen Berechnungen erforderlich sind (weitere Informationen siehe CCREADME.TXT in diesem Verzeichnis)
- Datei Readme.txt

Die Inhalte der Komponenten sind in der Readme-Datei im Einzelnen beschrieben.



# Vorbemerkung

Im vorliegenden Handbuch wird das SwissDRG-Fallpauschalensystem in der Version 8.0 beschrieben, dies ist eine Weiterentwicklung der SwissDRG-Version 7.0.

Im Rahmen eines jährlichen Antragsverfahrens wurden medizinische, ökonomische und wissenschaftliche Vorschläge der Partner in der Schweiz genutzt, um das SwissDRG-System gezielt weiter zu entwickeln.

In diesem Handbuch wird eine Fallgruppensystematik definiert, welche die leistungsbezogene Abgeltung mit national gültigen Fallpauschalen gemäss KVG ermöglicht.

Die neu entwickelte Fallgruppensystematik und die kalkulierten Kostengewichte bilden die Basis für den Fallpauschalen-Katalog 8.0.

# Abkürzungsverzeichnis

<b>ADRG</b>	Basis-DRG; Adjacent Diagnosis Related Group
<b>CC</b>	Komplikation oder Komorbidität; Complication or Comorbidity
<b>CCL</b>	Schweregrad einer Komplikation oder Komorbidität; Complication or comorbidity level
<b>CHOP</b>	Schweizerische Operationsklassifikation (Übersetzung und Anpassung der amerikanischen Klassifikation ICD-9-CM, Volume 3)
<b>DMB</b>	Dauer der maschinellen Beatmung
<b>DRG</b>	Diagnosebezogene Fallgruppe; Diagnosis Related Group
<b>G-DRG</b>	German Diagnosis Related Group
<b>GST</b>	Grouper-Status-Kode
<b>HD</b>	Hauptdiagnose
<b>ICD-10-GM</b>	Internationale statistische Klassifikation der Krankheiten und verwandter Gesundheitsprobleme, 10. Revision, German Modification
<b>InEK</b>	Institut für das Entgeltsystem im Krankenhaus GmbH
<b>KVG</b>	Bundesgesetz über die Krankenversicherung (Krankenversicherungsgesetz)
<b>MDC</b>	Hauptdiagnosegruppe; Major Diagnostic Category
<b>ND</b>	Nebendiagnose
<b>NonOR</b>	Nichtoperativ; Non-Operating Room
<b>OPS</b>	Operationenschlüssel – Internationale Klassifikation der Prozeduren in der Medizin
<b>OR</b>	Operativ; Operating Room
<b>PCCL</b>	Patientenbezogener Gesamtschweregrad; Patient Clinical Complexity Level
<b>Prä-MDC</b>	Den MDCs vorgeschaltete Hauptdiagnosegruppe
<b>SwissDRG</b>	Swiss Diagnosis Related Group
<b>SwissDRG AG</b>	SwissDRG Aktiengesellschaft
<b>VD</b>	Verweildauer

# Einleitung

## 1 Ziele

Diagnosebezogene Fallgruppen (DRGs) stellen eine Methode dar, mit der sich stationäre Behandlungsepisoden von Patienten in Kategorien einteilen und messen lassen. Um diese Methode auf einem aktuellen Stand zu halten, muss sie von Zeit zu Zeit modifiziert werden. Damit wird den geänderten medizinischen Anforderungen und Bedürfnissen Rechnung getragen.

Die SwissDRG 8.0 Abrechnungsversion (2019/2019) ermöglicht eine Verarbeitung von Daten des Jahres 2019, kodiert mit den in diesem Jahr gültigen Diagnose- und Prozedurenschlüsseln (ICD-10-GM Version 2018 und CHOP Version 2019).

Die in diesem Handbuch in den Diagnosen- beziehungsweise Prozedurentabellen abgedruckten Texte sind Kurztexpte, die redaktionelle Kürzungen der offiziellen Texte von ICD-10 und CHOP darstellen. Der korrekte Wortlaut des entsprechenden Codes ist daher stets den offiziellen Katalogen zu entnehmen.

Das vorliegende Handbuch beschreibt die Klassifikation der SwissDRG Version 8.0 sowie ihre Anwendung. Darin wird auch das von der „Grouper“-Software vorgenommene Zuordnungsverfahren zu MDCs (Major Diagnostic Category) und DRGs näher erläutert.

**Hauptdiagnosegruppen (MDCs)** Die MDC ist eine Kategorie, die grundsätzlich auf einem Körpersystem oder einer Erkrankungsätiologie aufbaut, die mit einem speziellen medizinischen Fachgebiet verbunden ist. Datensätze, die den MDCs 15, 18 und 21 zugewiesen werden, können jedoch Hauptdiagnosen aufweisen, die zu anderen Kategorien gehören. Die vorliegende Version SwissDRG 8.0 umfasst 26 MDCs.

**Diagnosebezogene Fallgruppen (DRGs)** DRGs sind ein Patientenklassifikationssystem, das in einer klinisch relevanten und nachvollziehbaren Weise Art und Anzahl der behandelten Spitalfälle in Bezug zum Ressourcenverbrauch des Spitals setzt. Die vorliegende Version SwissDRG 8.0 umfasst 1036 DRGs.

**Der Grouper** ist eine Software zur Zuordnung von Behandlungsepisoden zu MDCs und DRGs.

## 2 Hintergrund

DRGs können als eine überschaubare Anzahl von diagnosebasierten Klassen definiert werden, die sich anhand ihres klinischen Inhaltes und des Ressourcenverbrauches unterscheiden. Mit Hilfe dieser DRGs lässt sich die Leistung eines Spitals messen. Sie bilden damit eine Basis für die Finanzierung, Budgetierung und Abrechnung. Ergänzend dazu unterstützen DRGs bei der Entwicklung von Strategien zur Regelung des Zuganges zur Versorgung und der Gleichbehandlung, der Analyse der klinischen Praxis und des Kodierverhaltens sowie der Bedarfsanalysen für Medikamente sowie für Heil- und Hilfsmittel.

DRGs wurden erstmals in den 70er Jahren in den USA entwickelt. Es sollte festgestellt werden, ob sich in der Wirtschaft übliche Verfahren zur Kosten- und Qualitätskontrolle auch auf Krankenhäuser übertragen liessen. Anfangs richtete sich das Hauptaugenmerk auf die Identifikation und die Erklärung von Unterschieden in der Leistung und in der Behandlungsqualität, doch bald erkannte man auch das Potential zur Kostendämmung. 1983 wurden DRGs in einem Medicare-Programm der USA als Teil eines prospektiven Vergütungssystems für Krankenhausaussgaben eingesetzt, was für beträchtliches internationales Aufsehen sorgte.

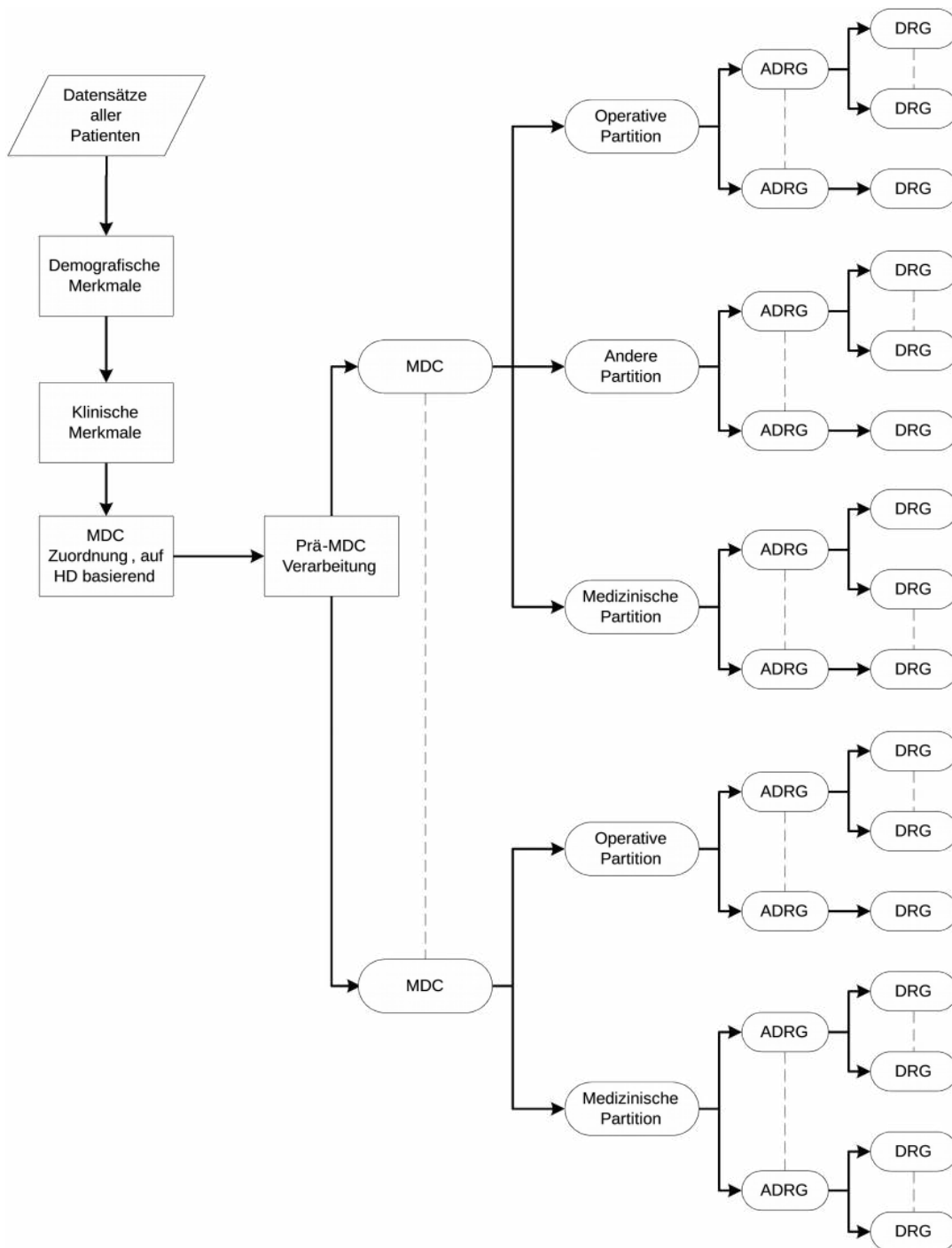
In Australien wurde die erste Version 1992 freigegeben (AN-DRG-Version 1.0) und jährlich überarbeitet. Diese Aktualisierungen dienten in erster Linie zur Einbringung von Änderungen der klinischen Praxis und des Kodierverhaltens. Die auf der ICD-10-AM basierende AR-DRG-Version 4.1 bildete die Grundlage für die G-DRG-Version 1.0. Eine umfassende Anpassung der G-DRG-Klassifikation an die deutsche Versorgungssituation stellten die folgenden G-DRG-Versionen dar.

Die SwissDRG AG hat das in Deutschland weiterentwickelte G-DRG-System an die Schweizer Versorgungsstruktur

angepasst, so dass mit der SwissDRG-Version 1.0 eine Tarifstruktur für die Einführung eines schweizweit einheitlichen, umfassenden pauschalen Leistungsabgeltungssystems für Spitalaufenthalte im stationären akutsomatischen Bereich im Jahr 2012 zur Verfügung stand. Die SwissDRG-Version 8.0 stellt eine Weiterentwicklung der SwissDRG-Versionen 1.0, 2.0, 3.0, 4.0, 5.0, 6.0 und 7.0 dar.

### 3 SwissDRG-Klassifikation Version 8.0 Abrechnungsversion (2019/2019)

Abbildung 3.1 SwissDRG-Version 8.0 Abrechnungsversion (2019/2019): Ein Überblick



Die Abbildung 3.1 zeigt die grundsätzliche Klassifikation und Zuordnung von DRGs im SwissDRG-System. Die konsequente Orientierung der Abfragereihenfolge der DRGs an deren mittleren Kosten (um das Problem der Mindervergütung bei Mehrleistung zu vermeiden) macht es teilweise erforderlich, verschiedenen DRGs einer Basis-DRG (ADRG) verschiedene Abfragepositionen zuzuordnen. Aus dem gleichen Grund der Mindervergütung bei Mehrleistung wird die Sortierung einzelner MDCs partitionsübergreifend durchgeführt.

### 3.1 DRG-Notation

Die DRGs sind in MDCs eingeteilt und basieren grundsätzlich auf Hierarchien von Diagnosen und Prozeduren, die in operative, „andere“ und medizinische Partitionen eingeteilt werden (Abbildung 3.1).

**Operative, „andere“ und medizinische Partitionen.** Bei MDCs unterscheidet man maximal drei Partitionen (operative, „andere“ und medizinische Partition). Die Zuordnung eines Datensatzes zu einer Partition ist abhängig vom Vorhandensein bzw. Fehlen der entsprechenden OR- oder NonOR-Prozeduren. Nähere Informationen dazu siehe Abschnitt 4.5.

**OR-Prozeduren (OR)** sind signifikante Eingriffe im Rahmen der SwissDRG-Version 8.0.

**NonOR-Prozeduren (NonOR)** sind signifikante Eingriffe innerhalb einiger MDCs. Im Sinne der SwissDRG-Version 8.0 können auch als NonOR-Prozeduren definierte Eingriffe in einem OP-Saal (Operating Room = OR) durchgeführt werden.

Aus der Notation der DRGs ist Folgendes ersichtlich:

- (i) welcher Hauptgruppe (gewöhnlich einer MDC) eine DRG angehört,
- (ii) die Basis-DRG (und ausser in den MDCs 05 und 08 die Zuordnung zur Basis-DRG hinsichtlich der Einteilung in die drei Partitionen operative, „andere“ und medizinische),
- (iii) das Vorhandensein bzw. die Art von Splits bezogen auf den Ressourcenverbrauch.

Vom Format her besteht jede DRG aus vier alphanumerischen Zeichen (z.B. „ADDS“), wobei diese Zeichen die folgende Bedeutung haben:

**A** verweist auf die Hauptgruppe, der die DRG angehört;

**DD** gibt die Basis-DRG innerhalb der MDC sowie die Partition an, zu der die Basis-DRG gehört;

**S** kennzeichnet die Einteilung, mit der DRGs innerhalb einer Basis-DRG anhand ihres Ressourcenverbrauches unterschieden werden.

Für das erste Zeichen werden verschiedene Buchstaben des Alphabets für die Angabe der Hauptgruppe verwendet, zu der die DRG gehört, während die Zahl „9“ der Kennzeichnung von Fehler-DRGs und sonstigen DRGs vorbehalten ist. [Hinweis: Bei den MDCs 18 und 21 werden die Buchstaben A und B verwendet, um zwischen *HIV-Krankheit* (MDC 18A) und *Infektiösen und parasitären Erkrankungen* (MDC 18B) bzw. *Polytrauma* (MDC 21A) und *Verletzungen, Vergiftungen und toxischen Wirkungen von Drogen und Medikamenten* (MDC 21B) zu unterscheiden.] Aus den drei DRG-Bezeichnungen B16Z, Y63Z und 960Z ist z.B. ersichtlich, dass sich die erste Gruppe auf das Nervensystem bezieht, die zweite auf Verbrennungen und dass es sich bei der dritten um eine Fehler-DRG handelt.

Das jeweils zweite und dritte Zeichen einer DRG-Bezeichnung – also „DD“ – kennzeichnet die Basis-DRG. DRG-Nummern, die denselben Anfangsbuchstaben und dieselben Mittelziffern gemeinsam haben – z.B. B69A, B69B, B69C und B69D – beziehen sich auf dieselbe Basis-DRG.

**Basis-DRGs (ADRGs)** bestehen aus einer oder mehreren DRGs, die grundsätzlich durch die gleiche Liste von Diagnose- und Prozedurenkodens definiert sind. DRGs innerhalb einer Basis-DRG unterscheiden sich durch ihren Ressourcenverbrauch und sind anhand unterschiedlicher Faktoren wie komplizierende Diagnosen/Eingriffe, Entlassungsgrund, Alter und/oder patientenbezogener Gesamtschweregrad (PCCL) untergliedert.

Zur Unterscheidung der Partition, zu der die jeweilige Basis-DRG gehört, wurden für die zweite und dritte Stelle der DRG-Bezeichnung drei separate Bereiche angelegt (01-39, 40-59 und 60-99) jeweils für eine operative, „andere“ und eine medizinische Partition. In den MDCs 05 und 08 musste jedoch von dieser Einteilung abgewichen werden.



Das vierte Zeichen einer jeden DRG-Bezeichnung schliesslich dient zur Einteilung der relativen Bedeutung von DRGs innerhalb einer Basis-DRG bezogen auf den Ressourcenverbrauch. Hier kann innerhalb der Basis-DRG ein beliebiger Wert aus dem folgenden Wertebereich ausgewählt werden:

**A** höchster Ressourcenverbrauch

**B** zweithöchster Ressourcenverbrauch

**C** dritthöchster Ressourcenverbrauch

... ..

**Z** keine Unterteilung

Die Bedeutung dieses Einteilungsmerkmals geht aus den Namen der DRGs hervor. So haben beispielsweise die drei DRGs in der sechsten Basis-DRG der medizinischen Partition innerhalb der MDC 05 *Krankheiten und Störungen des Kreislaufsystems* folgende Namen:

**F67A** *Hypertonie mit äusserst schweren CC*

**F67B** *Hypertonie mit schweren CC*

Im Allgemeinen sind sowohl die DRGs innerhalb einer Basis-DRG als auch die Basis-DRGs innerhalb der operativen und „anderen“ Partition hierarchisch auf Basis des Ressourcenverbrauches angeordnet. Diese hierarchische Ordnung findet sich weitgehend in den Diagrammen der Entscheidungslogik. Dagegen findet sich im Textteil der jeweiligen MDC die numerische Reihenfolge zum leichteren systematischen Auffinden von DRGs, die allerdings nicht hierarchisch den Ressourcenverbrauch widerspiegelt.

Am Ende der Einleitung befindet sich eine umfassende Liste der DRGs, die auch nähere Informationen zu den jeweils zugehörigen MDCs und Partitionen enthält (Tabelle 1.1).

### 3.2 Umgang mit Schweregraden

Das Vorhandensein von Komplikationen und/oder Komorbiditäten (CC) kann die Behandlung von Krankheiten und Störungen erschweren und verteuern. Deshalb ist es für eine DRG-Klassifikation wesentlich, die unterschiedliche Schwere einer Erkrankung zu erkennen und zu berücksichtigen.

Der PCCL in der SwissDRG-Version 8.0 wird mit Hilfe eines Algorithmus auf Basis der vorliegenden CCL-Werte berechnet. Die Vorgehensweise bei der Zuweisung von CCL und PCCL wird in Anhang C näher erläutert.

## 4 Gruppierung von Behandlungsepisoden in DRGs

### 4.1 Variablen für die Gruppierung

Der DRG-Groupier arbeitet mit den folgenden Datenelementen: Diagnosen, Prozeduren, Geschlecht, Alter, Aufnahmeart, Entlassart, Verweildauer, Urlaubstage, Aufnahmegewicht, Status der Verweildauer ein Belegungstag sowie Dauer der maschinellen Beatmung.

Der DRG-Groupier kann bis zu 50 Diagnosekodes und bis zu 100 Prozedurenkodes pro Datensatz verarbeiten. Der Groupier führt die folgenden Aufgaben in der angegebenen Reihenfolge aus:

- Überprüfung demografischer und klinischer Merkmale
- MDC-Zuordnung
- Prä-MDC-Verarbeitung
- MDC-Partitionierung
- Zuordnung zur Basis-DRG
- Zuordnung von CCL und PCCL
- DRG-Zuordnung

### 4.2 Überprüfung demografischer und klinischer Merkmale

Vor der MDC-Zuordnung überprüft der Groupier anhand von demografischen und klinischen Merkmalen die Gültigkeit der für die Gruppierung verwendeten Variablen. Die demografischen Merkmale, die überprüft werden, sind: Alter, Geschlecht, Aufnahmegewicht, Verweildauer, Status der Verweildauer ein Belegungstag, Dauer der maschinellen Beatmung, Aufnahmeart und Entlassart.

Die Plausibilitätsprüfung der klinischen Merkmale dient zur Überprüfung aller Diagnose- und Prozedurenkodes in Bezug auf die ICD-10-GM und CHOP sowie hinsichtlich des Alters und Geschlechts. Auch die Hauptdiagnose wird überprüft, um sicher zu gehen, dass diese als Hauptdiagnose zulässig ist und dass es sich weder um einen Manifestationskode noch um einen Kode zur Beschreibung einer externen Verletzungs- und/oder Vergiftungsursache handelt (siehe Abschnitte V, W, X und Y der ICD-10-GM).

Nähere Informationen über zulässige Diagnosen sowie über die zur Plausibilitätsprüfung klinischer Merkmale verwendeten Codes befinden sich in Anhang D.

Sowohl für demografische als auch für klinische Merkmale werden Warnkennzeichen („Flags“) generiert, wenn das Programm auf ungültige Informationen stösst. In einigen Fällen – z.B. bei ungültigen Altersangaben, einer unzulässigen Hauptdiagnose oder einer Hauptdiagnose, bei der es zu einem Konflikt mit dem Geschlecht kommt – wird dieser Fall als Fehlschlag („fatal Flag“) gekennzeichnet und der entsprechende Datensatz einer der drei DRGs 960Z, 961Z und 963Z zugeordnet.

### 4.3 MDC-Zuordnung

Die zweite Funktion des Groupiers ist es, jede Behandlungsepisode einer MDC zuzuordnen. Obwohl diese Zuordnung im Allgemeinen anhand der Hauptdiagnose erfolgt, gibt es Ausnahmen, bei denen die MDC-Zuordnung einer Behandlungsepisode während der Prä-MDC-Verarbeitung geändert wird.

Es besteht nicht immer eine strukturierte Beziehung zwischen den Blöcken der Diagnosekodes in der ICD-10-GM und den Tabellen der Diagnosekodes, anhand derer die MDC-Zuordnung erfolgt. So sind z.B. die Codes im Diagnoseblock D10-D36 *Gutartige Neubildungen* auf 15 verschiedene MDCs verteilt (Tabelle 1.2).

Wenn eine Behandlungsepisode keiner MDC zugeordnet werden kann, wird die MDC-Nummer „00“ zugewiesen, und die Einordnung erfolgt in die DRG 960Z *Nicht gruppierbar*. [Hinweis: Nicht alle Behandlungsepisoden in der DRG 960Z müssen unbedingt diese MDC-Nummer aufweisen. So können beispielsweise Behandlungsepisoden, die aufgrund ihrer Hauptdiagnose den MDCs 12, 13 oder 14 zugeordnet wurden, unter Umständen aufgrund klinischer Merkmale mit einem „fatal Flag“ gekennzeichnet und der DRG 960Z zugewiesen werden, dabei aber ihre ursprüngliche MDC-Zuordnung beibehalten.]

#### 4.4 Prä-MDC-Verarbeitung

Die Prä-MDC-Verarbeitung hat zwei Funktionen. Erstens werden die in der "Prä-MDC"-Kategorie enthaltenen kostenintensiven DRGs ermittelt. Zweitens ändert das Programm die MDC-Zuweisung in Fällen, in denen eine MDC nicht ausschliesslich auf Basis der Hauptdiagnose definiert ist. Dies ist bei MDC 15 *Neugeborene*, MDC 18A *HIV* und MDC 21A *Polytrauma* der Fall.

Jeder Datensatz wird u.a. auf folgende Punkte hin überprüft. Lautet die Antwort „ja“, weist der Grouper den jeweiligen Datensatz einer der DRGs in der Prä-MDC-Kategorie zu oder ändert die MDC-Zuweisung:

- Wurde im Rahmen dieser Behandlungsepisode eine Leber-, Lungen-, Knochenmark-, Pankreas-, Nieren-, Darm- oder

Herztransplantation durchgeführt oder wurden Stammzellen transfundiert?

- Wurde eine Langzeitbeatmung durchgeführt?
- Wurde bei einem Wachkoma-Patient eine Frührehabilitation durchgeführt?
- Wurde eine bestimmte akute Erkrankung oder Verletzung des Rückenmarkes diagnostiziert?
- Wurde Versagen und Abstossung eines transplantierten Organes oder transplantiertes hämatopoetischer Zellen

diagnostiziert?

- Wurde eine Stammzellentnahme bei einem Eigen- oder Fremdspender durchgeführt?
- Wurden signifikante Verletzungen an mehreren Stellen des Körpers behandelt?
- War der Patient weniger als 28 Tage alt (d.h. ein Neugeborenes) bzw. weniger als 1 Jahr alt mit einem

Aufnahmegewicht von weniger als 2.500 Gramm?

- Liegt eine HIV-Krankheit vor?

Der Ablauf dieser Prä-MDC-Verarbeitung wird im ersten der MDC-Ablaufdiagramme später in diesem Handbuch dargestellt.

#### 4.5 MDC-Partitionierung

Die Zuweisung einer Behandlungsepisode zu einer operativen, „anderen“ oder medizinischen Partition innerhalb einer MDC hängt hauptsächlich vom Vorhandensein oder Fehlen von Prozeduren ab. Im Allgemeinen gilt Folgendes:

- Damit eine Behandlungsepisode einer operativen Partition zugewiesen wird, muss mindestens eine OR-Prozedur

vorhanden sein.

- Eine Behandlungsepisode wird einer „anderen“ Partition zugewiesen, wenn keine OR-Prozedur, jedoch mindestens

eine NonOR-Prozedur durchgeführt wurde, die für die MDC signifikant ist.

Wenn im Rahmen einer Behandlungsepisode weder eine OR-Prozedur noch eine lokal signifikante NonOR-Prozedur durchgeführt wurde, wird diese einer medizinischen Partition zugewiesen.

Nicht alle MDCs weisen jedoch alle drei Partitionen auf.

Anhang B enthält eine ausführliche Liste aller in der SwissDRG-Version 8.0 enthaltenen OR-Prozeduren und NonOR-Prozeduren. In einigen MDCs wurden DRGs der medizinischen Partition zwischen DRGs der „anderen“ aber auch der operativen Partition sortiert, so dass im Einzelfall, in Abhängigkeit von der Abfrageposition, trotz Vorhandensein einer OR-Prozedur eine DRG der medizinischen Partition erreicht werden kann.

#### 4.6 Zuordnung zu Basis-DRGs

Behandlungsepisoden werden Basis-DRGs hauptsächlich aufgrund der dokumentierten Diagnose- und Prozedurenkodes zugeordnet. Basis-DRGs in der operativen Partition und in der Partition „Andere“ werden hierarchisch abgefragt (siehe MDC-Ablaufdiagramme). Gewöhnlich erfolgt die Reihung nach abnehmendem Ressourcenverbrauch. In den medizinischen Partitionen hat diese hierarchische Einteilung jedoch in aller Regel keine Auswirkung, da sich die Diagnoselisten gegenseitig ausschliessen.

Betrachtet man zum Beispiel drei Datensätze, bei denen jeweils C20 *Bösartige Neubildung des Rektums* als Hauptdiagnosecode für MDC 06 eingetragen wurde. Es wird angenommen, dass diese Datensätze bis auf das Vorhandensein/Fehlen von OR- und NonOR-Prozeduren identisch sind und die Verweildauer länger ist als zwei Belegungstage. Enthält der erste Datensatz den Code 48.49 für die OR-Prozedur *Rektumresektion mit Durchzugsverfahren, sonstige*, wird er in die DRG G17Z *Andere Rektumresektion ohne bestimmten Eingriff* eingeordnet. Enthält der zweite Datensatz dafür aber die NonOR-Prozedur 45.41.15 *Endoskopische Polypektomie Dickdarm* wird er (sofern der Fall einen PCCL > 2 aufweist) der Basis-DRG G48 *Koloskopie mit schwerer CC oder komplizierendem Eingriff oder Alter < 15 Jahre oder mit komplizierenden Diagnosen* zugeordnet. Wenn der dritte Datensatz weder eine OR-Prozedur noch eine lokal signifikante NonOR-Prozedur enthält, wird er der Basis-DRG G60 *Bösartige Neubildung der Verdauungsorgane* zugeordnet, einer Basis-DRG in der medizinischen Partition der MDC 06.

Würde die Hauptdiagnose des ersten und zweiten Datensatzes in I20.9 *Angina pectoris, nicht näher bezeichnet* (eine Hauptdiagnose für MDC 05) geändert, würde der erste Datensatz der Basis-DRG 901 *Ausgedehnte OR-Prozedur ohne Bezug zur Hauptdiagnose* zugeordnet werden, während der zweite in die medizinische Basis-DRG F66 *Koronararteriosklerose ohne äusserst schwere CC* eingeordnet würde. Der Grund dafür ist darin zu sehen, dass die Prozedur 48.49 *Rektumresektion mit Durchzugsverfahren, sonstige* auf keiner der Listen mit OR-Prozeduren erscheint, die operative DRGs in MDC 05 definieren, und dass keine der Basis-DRGs in der Partition „Andere“ der MDC 05 die Prozedur 45.41.15 *Endoskopische Polypektomie Dickdarm* als Teil ihrer Definition enthält.

Um mehrzeitige Eingriffe im SwissDRG-System abbilden zu können, wird für die SwissDRG-Version 8.0 auch das Prozeduren-Datum zur Gruppierung verwendet.

#### 4.7 Zuordnung von CCL und PCCL

Jeder Diagnose wird ein CCL-Wert zugewiesen. Anschliessend wird jedem Datensatz ein PCCL-Wert zugeordnet, d.h. eine Masszahl für den kumulativen Effekt der CCs einer Behandlungsepisode. Nähere Informationen zu den Verfahren, mit denen einem Datensatz CCLs und PCCLs zugewiesen werden, befinden sich in Anhang C und auf den Begleit-Dokumenten.

#### 4.8 DRG-Zuordnung

DRGs innerhalb einer Basis-DRG unterscheiden sich durch ihren Ressourcenverbrauch und sind anhand der Faktoren PCCL, Alter, Verweildauer, Beatmung, Aufnahmeart, Entlassart, Hauptdiagnose, Nebendiagnose oder Prozedur unterteilt.

#### 4.9 Verschiedene Funktionen mit Einfluss auf die Gruppierung von Behandlungsepisoden

In der SwissDRG-Version 8.0 gibt es spezielle „Funktionen“. Dies sind logische Definitionen, die typischerweise an mehreren Stellen des DRG-Algorithmus, oft in mehreren MDCs, angewendet werden. Weitere Informationen (Logik, Kodetabellen) zu zwei dieser Funktionen – Schweres Problem beim Neugeborenen [SPNG] und Mehrere schwere Probleme beim Neugeborenen [MSPNG] – finden sich in Band 3, am Ende der DRG-Definitionen für die MDC 15. Zu allen anderen Funktionen (den „Globalen Funktionen“) finden Sie diese Informationen am Ende von Band 4. Eine Liste, die aufzeigt, an welcher Stelle die verschiedenen Funktionen bei MDCs und DRGs vorkommen, findet sich in der „Funktionsübersicht“ in Band 5 am Ende von Anhang B.

#### 4.10 Fehler-DRGs und sonstige DRGs

Datensätze, die klinisch untypische oder ungültige Informationen enthalten, werden in der SwissDRG-Version 8.0 einer von neun Fehler- und sonstigen DRGs zugewiesen:

- 901A** *Ausgedehnte OR-Prozedur ohne Bezug zur Hauptdiagnose, mit komplizierenden Prozeduren oder Strahlentherapie*
- 901B** *Ausgedehnte OR-Prozedur ohne Bezug zur Hauptdiagnose, mit komplexer OR-Prozedur*
- 901C** *Ausgedehnte OR-Prozedur ohne Bezug zur Hauptdiagnose, mit anderem Eingriff an Kopf und Wirbelsäule oder Alter < 1 Jahr*
- 901D** *Ausgedehnte OR-Prozedur ohne Bezug zur Hauptdiagnose, Alter > 0 Jahre*
- 902Z** *Nicht ausgedehnte OR-Prozedur ohne Bezug zur Hauptdiagnose*
- 960Z** *Nicht gruppierbar*
- 961Z** *Unzulässige Hauptdiagnose*
- 962Z** *Unzulässige geburtshilfliche Diagnosekombination*
- 963Z** *Neonatale Diagnose unvereinbar mit Alter oder Gewicht*

Diese Fehler- und sonstigen DRGs sind in drei Gruppen eingeteilt:

- Gruppe 1 901A-D und 902Z werden dann verwendet, wenn keine der OR-Prozeduren einen Bezug zur MDC der Hauptdiagnose des Patienten aufweist.
- Gruppe 2 961Z, 962Z und 963Z werden verwendet, wenn eine Behandlungsepisode aufgrund ihrer Hauptdiagnose keiner klinisch kohärenten DRG zugeordnet werden kann (wenn beispielsweise ein Kode der ICD-10-GM als Hauptdiagnose zugewiesen wird, obwohl der Kode im SwissDRG-System als Hauptdiagnose unzulässig ist).
- Gruppe 3 960Z wird verwendet, wenn die Hauptdiagnose ungültig ist oder wichtige Informationen entweder fehlen oder falsch sind.

Grundsätzlich steht Gruppe 1 mit der Klassifikationsmethode, Gruppe 2 eher mit den Kodiervorschriften und Gruppe 3 mit der Kodierqualität in Zusammenhang.

## 5 Hinweise zur Anwendung des Definitionshandbuches

### 5.1 Anwendung des Handbuches

Hauptzweck dieses Handbuches ist es, zu erklären, wie die Grouper-Software die DRG-Zuordnung vornimmt. Ausserdem soll erläutert werden, warum Datensätze bestimmten DRGs zugeordnet werden. Weiter sollen Hilfestellungen bei der Identifizierung wahrscheinlicher DRG-Zuordnungen für einzelne Datensätze geboten werden. Dieses Handbuch ist jedoch nicht als Ersatz für eine Grouper-Software gedacht. Im Folgenden werden sieben wichtige Schritte beschrieben, die beim Zuweisen einer Behandlungsepisode zu einer DRG unter Umständen durchgeführt werden müssen.

Die im Buch aufgeführten Beispiele und Abbildungen sollen die Funktionsweise des Grouper und des Definitionshandbuches veranschaulichen. Sie können aus technischen Gründen nicht jedes Mal angepasst werden und entsprechen demnach nicht immer der aktuell gültigen Version.

#### Schritt 1: Anwendung von Anhang A

Stellen Sie die Hauptdiagnose für den Datensatz fest und ermitteln Sie anhand der Querverweise in Anhang A die MDC und mögliche DRGs. Gegebenenfalls werden DRGs aus mehreren MDCs aufgelistet. In diesem Fall sollten Sie die folgenden besonderen MDCs und DRGs in diesem Schritt vorerst ignorieren:

- den HIV-Abschnitt der MDC 18A (d.h. DRGs, die mit dem Buchstaben „S“ beginnen);
- den Abschnitt Polytrauma der MDC 21A (d.h. DRGs, die mit dem Buchstaben „W“ beginnen);
- Fälle, in denen die Diagnose eine operative oder „andere“ DRG näher definiert.

#### Schritt 2: Anwendung des Prä-MDC-Ablaufdiagrammes

Überprüfen Sie den Datensatz anhand des Prä-MDC-Ablaufdiagrammes und stellen Sie fest, ob er die Kriterien der DRG für die logische Zuordnung zu einer der beispielhaft angegebenen Gruppen erfüllt:

- Kostenintensive DRGs in der Prä-MDC-Kategorie;
- Neugeborene (MDC 15);
- HIV (MDC 18A);
- Polytrauma (MDC 21A);
- Bestimmte akute Erkrankungen und Verletzungen des Rückenmarks (Basis-DRG B61);
- Implantation oder Aggregatwechsel Defibrillator (MDC 05);
- Syndromdiagnose bei komplizierten Epilepsien (MDC 01);
- Akute Tuberkulose ohne OR-Prozedur, Verweildauer > 14 Tage (MDC 04).

### Schritt 3: Anwendung von Anhang B

Enthält der Datensatz einen oder mehrere Prozedurenkodes, stellen Sie anhand der Querverweise in Anhang B fest, ob diese zur Definition der DRG als OR-Prozeduren oder als NonOR-Prozeduren aufgelistet sind. Ist dies der Fall, vergleichen Sie die angegebenen DRGs mit der in den ersten beiden Schritten dieses Verfahrens ermittelten MDC und stellen Sie fest, ob es Übereinstimmungen gibt. Stimmt keine der Prozeduren damit überein, ist aber mindestens eine OR-Prozedur vorhanden, wird der Datensatz einer der sonstigen DRGs aus der Gruppe 1 (Basis-DRGs 901 und 902) zugeordnet.

### Schritt 4: Anwendung der Ablaufdiagramme und der begleitenden Basis-DRG-Definitionen

Weist eine Behandlungsepisode mehrere „relevante“ Prozeduren auf, ermitteln Sie anhand des entsprechenden Ablaufdiagrammes und der begleitenden Basis-DRG-Definitionen, welche der Prozeduren in der operativen Hierarchie für die MDC am höchsten steht. Beachten Sie hierbei, dass eine bestimmte Prozedur auch innerhalb einer MDC in mehreren DRGs gruppierungsrelevant sein kann, aufgrund der Abfragereihenfolge eventuell aber nur eine DRG erreichen kann.

Überprüfen Sie ausserdem anhand des Ablaufdiagrammes und der begleitenden Basis-DRG-Definitionen, ob der Datensatz Kriterien für Basis-DRGs erfüllt, die nicht durch die Diagnose- oder Prozedurenkodes definiert sind und die in bestimmten MDCs ganz oben aufgeführt sind, wie z.B.:

- die DRGs P60A/B/C in der MDC 15;
- die DRG R65A/B/C in der MDC 17;
- die DRG S60Z im HIV-Abschnitt der MDC 18;
- die DRG U60A/B in der MDC 19;
- die DRG W60A/B im Abschnitt Polytrauma der MDC 21;
- die DRG Y63Z in der MDC 22.

### Schritt 5: Anwendung der Ablaufdiagramme und der begleitenden DRG-Definitionen

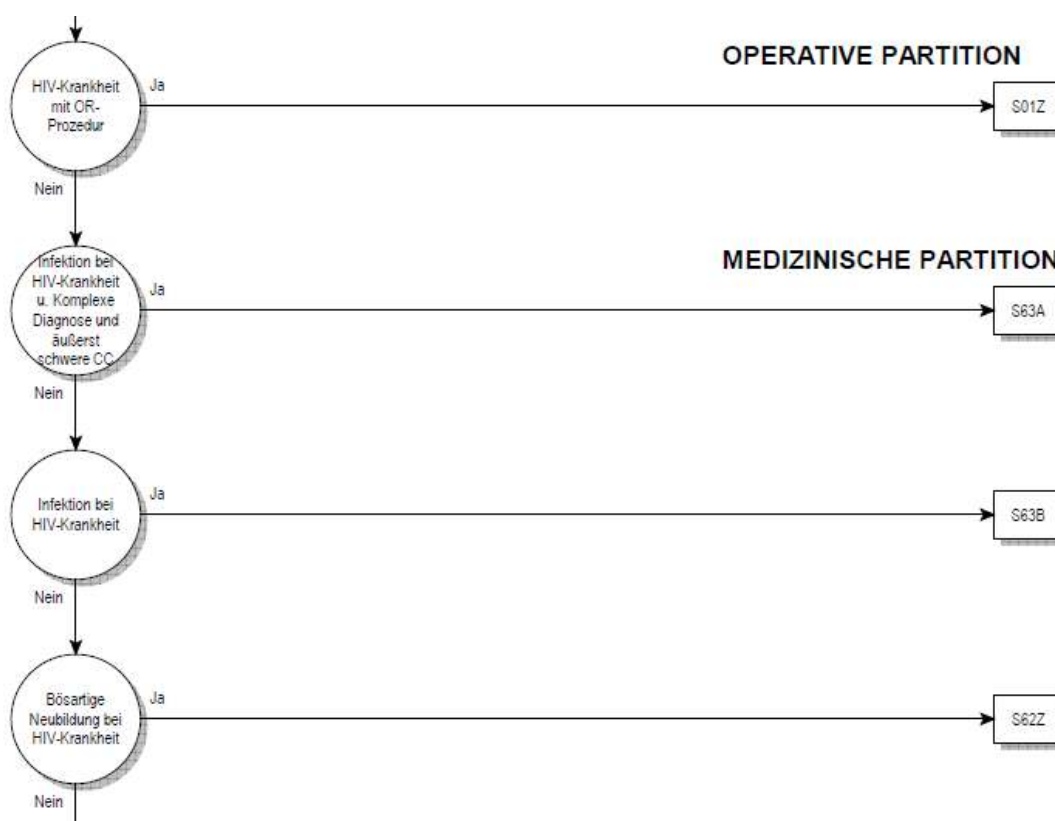
Wenn der Diagnose- und/oder Prozedurenkode darauf hindeutet, dass der Datensatz einer Reihe von DRGs innerhalb einer Basis-DRG zugeordnet werden könnte, sollten Sie anhand des MDC-Ablaufdiagrammes und der DRG-Definitionen feststellen, anhand welcher Kriterien – z.B. PCCL und Alter – die Basis-DRG unterteilt wurde. Dabei ist die anhand der Rangnummern erkennbare Abfragereihenfolge zu berücksichtigen.

Die Sortierung der DRGs nach absteigenden Kosten führt dazu, dass DRGs einer gemeinsamen Basis in der Abfragereihenfolge nicht mehr aufeinander folgen müssen. Am Beispiel der DRGs S63A/B und S62Z bedeutet dies, dass die DRG S63A aufgrund ihrer Kosten vor der DRG S62Z abgefragt wird. Die DRG S63B wird aufgrund ihrer Kosten nach der DRG S01Z abgefragt.

Bei umfangreichen MDCs hat dies zur Folge, dass durch die Darstellung der MDC-Flussdiagramme in Abfragereihenfolge, wie in Abbildung 5.1 ersichtlich, DRGs und ihre Zugehörigkeit zur Basis-DRG nicht mehr übersichtlich darstellbar sind. Dies betrifft insbesondere komplex gesplittete DRGs.

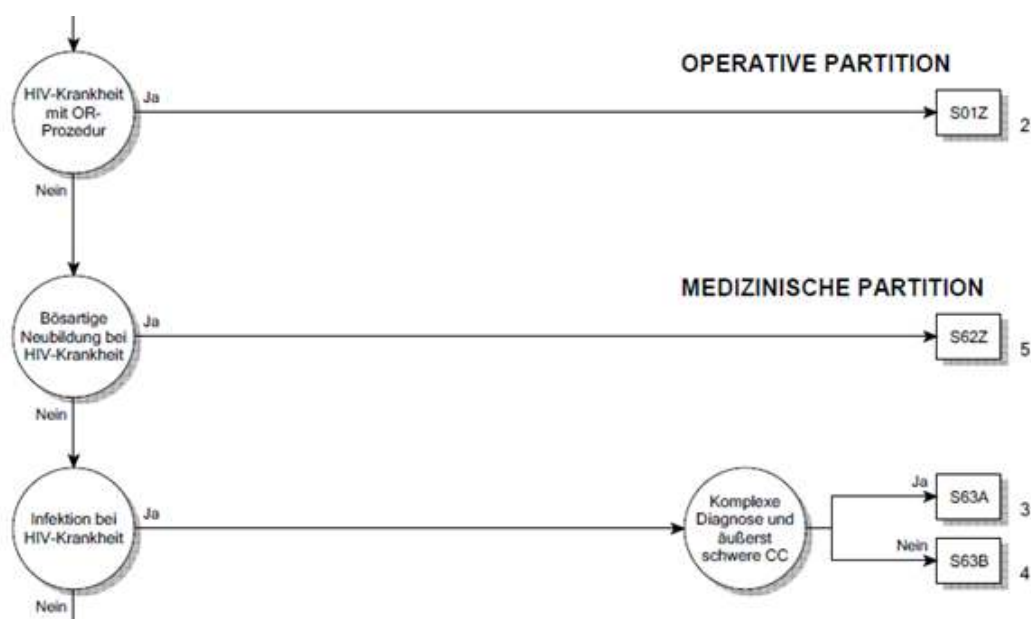


Abbildung 5.1 MDC-Flussdiagramm in Abfrager Reihenfolge



Daher orientiert sich – unter Beibehaltung der konsequenten hierarchischen Sortierung – die Darstellung im Flussdiagramm an den Basis-DRGs. Die tatsächliche Abfrageposition einer DRG im Grupalgorithmus dieser MDC wird als Zahl rechts neben dem DRG-Symbol dargestellt (siehe Abbildung 5.2).

Abbildung 5.2 MDC-Flussdiagramm mit Rangnummern



Die in den Abbildungen 5.1 und 5.2 dargestellten Flussdiagramme sind inhaltlich identisch. Ein Unterschied in der hinterlegten Logik besteht nicht.

### Schritt 6: Anwendung von Anhang C

Ermitteln Sie die CCs und CCLs anhand von Anhang C und den Daten der Begleit-Dokumente und berechnen Sie den PCCL.

### Schritt 7: Zuweisung der DRG

#### Anwendungsbeispiele dieses Handbuches für die Zuordnung einer Behandlungsepisode zu einer DRG


Als Beispiel wird ein Patient mit der Hauptdiagnose K52.1 *Toxische Gastroenteritis und Kolitis* ohne Nebendiagnosen oder Prozeduren genannt. Die in Anhang A dazu aufgelisteten möglichen MDCs und DRGs sind: G71A/B in MDC 06, S65Z in MDC 18A, sowie die Funktionen *Schweres Problem beim Neugeborenen* und *Mehrere schwere Probleme beim Neugeborenen* in MDC 15. Schliesst man HIV-DRGs und nicht-medizinische DRGs aus, ermittelt man in Schritt 1 als MDC und mögliche DRGs die MDC 06 bzw. Basis-DRG G71. In Schritt 2 wird die Zuordnung des Datensatzes zu MDC 06 nicht geändert. Die Schritte 3 und 4 sind in diesem Fall nicht relevant, da der Datensatz keine Prozeduren enthält und die MDC nicht 15, 18, 19, 21 oder 22 ist. In Schritt 5 stellt sich heraus, dass die Basis-DRG G71 keine Schweregrad-Stufen enthält, daher ist auch Schritt 6 nicht relevant. Der Datensatz wird der Basis-DRG G71 zugewiesen.

Ein weiteres Beispiel ist ein stationär aufgenommener Patient mit derselben Hauptdiagnose K52.1 *Toxische Gastroenteritis und Kolitis* und der Nebendiagnose B24 *Nicht näher bezeichnete HIV-Krankheit [Humane Immundefizienz-Viruskrankheit]*, ohne Prozeduren. Wie zuvor werden in Schritt 1 die MDC sowie die möglichen DRGs (Basis-DRG G71) ermittelt. In Schritt 2 wird die Zuordnung des Datensatzes von der MDC 06 in den HIV-Bereich in MDC 18 und die Basis-DRG S65 geändert. Schritt 3 entfällt, da der Datensatz keine Prozeduren enthält. Auch Schritt 4 ist nicht relevant, da keine Prozeduren im Datensatz vermerkt sind und es sich nicht um einen Behandlungsfall mit der Verweildauer ein Belegungstag handelt (siehe HIV-Ablaufdiagramm). In Schritt 5 wird festgestellt, dass die Basis-DRG S65 nicht weiter unterteilt ist. Der Fall wird dementsprechend der DRG S65Z zugeordnet. Wäre der Patient am Aufnahmetag oder am darauf folgenden Kalendertag entlassen worden, wäre der Datensatz der DRG S60Z (Schritt 4) zugeordnet worden.

Betrachten wir als letztes Beispiel einen Patienten mit der Hauptdiagnose K52.1 *Toxische Gastroenteritis und Kolitis* und den Prozeduren 45.26 *Offene Biopsie am Dickdarm* und 45.41.31 *Lokale Exzision von Läsion oder Gewebe im Dickdarm, offen chirurgisch* jedoch mit den Nebendiagnosen B18.2 *Chronische Virushepatitis C* und I70.24 *Atherosklerose der Extremitätenarterien: Becken-Bein-Typ, mit Ulzeration*. In Schritt 1 würden die MDC und mögliche DRGs wie Basis-DRG G71 ermittelt. In Schritt 2 würde die Zuordnung des Datensatzes zu MDC 06 nicht geändert. Auch hier würde in Schritt 3 ermittelt, dass der Code 45.26 in den DRGs G04Z, G07Z und G38Z als OR-Prozedur aufgeführt wird, während der Code 45.41.31 als OR-Prozedur einer Reihe von DRGs verschiedener MDCs zugeordnet ist. In Schritt 4 würde ermittelt, dass der Datensatz nun der DRG G07Z zugeordnet wird. Die Nebendiagnosen I70.24 und B18.2 weisen in der Basis-DRG G07 CCL-Werte von 2 und 3 auf. Die Berechnung des PCCL ergibt einen Wert von 3 (siehe Anhang C und Begleit-Dokumente).

## 5.2 Symbole und Konventionen


### Symbole in den MDC-Diagrammen



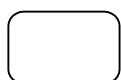
Ein Kreis zeigt an, dass eine Entscheidung getroffen wird.



Dieser Zeiger bedeutet, dass das Ablaufdiagramm auf einer weiteren Seite fortgesetzt wird.



Ein Rechteck steht für eine DRG.



Dieses Symbol verweist auf die MDC-Zuordnung.



Dieser Zeiger verweist auf die nächste MDC.



Dieses Symbol steht für eine Bedingung, die wahr wird.



Dieses Symbol steht für eine Bedingung, die nicht wahr wird.

### Anmerkungen

‡ Das Doppelkreuz dient zur Kennzeichnung einer NonOR-Prozedur.

↔ Der Doppelpfeil dient zur Kennzeichnung einer Prozedur mit einer Seitenangabe (R, L, B).

### Textfelder

Mit schwarz unterlegten Textfeldern werden Basis-DRGs, mit schwarz umrandeten Textfeldern DRGs gekennzeichnet. Das heisst:

**ADRG B69**

Verweist auf die Basis-DRG B69 *TIA und extrakranielle Gefässverschlüsse*

**DRG B69A**

Verweist auf die DRG B69A *Transitorische ischämische Attacke (TIA) und extrakranielle Gefässverschlüsse mit neurologischer Komplexbehandlung des akuten Schlaganfalls > 72 Stunden*

## **Für DRG-Definitionen verwendete Tabellen**

In diesem Handbuch sind alle DRGs anhand von Diagnosekodes definiert, jedoch wird zur Definition einiger DRGs eine Kombination aus Diagnosekodes und Codes für OR-/NonOR-Prozeduren herangezogen. Unter jeder Basis-DRG befindet sich eine Beschreibung der Logik, die bei der Basis-DRG-Zuordnung der Behandlungsepisoden verwendet wird. In einigen dieser logischen Definitionen wird auf Tabellen verwiesen. Häufig finden sich in der Logik komplexe boolesche Ausdrücke, bei denen verschiedene Bedingungen durch ein „und“ oder ein „oder“ miteinander verknüpft sind. Es gilt hier die allgemeine Regel, dass eine „und“-Verknüpfung stärker bindet als eine „oder“-Verknüpfung. Wird von dieser Regel abgewichen, ist dies durch entsprechende Klammersetzung gekennzeichnet.

## 6 Besonderheiten der SwissDRG-Version 8.0 Abrechnungsversion (2019/2019)

### 6.1 Gültigkeit von Diagnose- und Prozedurenklassifikationen

In den ersten Versionen des SwissDRG-Systems (0.0 bis 0.2) hatten mehrere Versionen des CHOP parallel Gültigkeit, in SwissDRG 0.2 beispielsweise die CHOP-Versionen 8 bis 11. Dies hatte den Vorteil, dass mit nur einer Grouperversion sowohl die Daten des zurückliegenden Datenjahres verarbeitet werden konnten als auch die Entwicklungen des CHOP für die folgenden Jahre im Definitionshandbuch sichtbar waren. Für ein DRG-System auf dem Weg zur Anwendung als Vergütungssystem ist aber zu fordern, dass die Menge der zulässigen Codes exakt definiert ist – nämlich genau als die im Anwendungsjahr zulässigen endstelligen Codes. Die Möglichkeit, veraltete oder nicht-terminale Codes anzugeben, führt zu einer Verschlechterung der Datenqualität und einer eingeschränkten Vergleichbarkeit dieser unterschiedlich kodierten Fälle.

Ab der Version SwissDRG 0.3 sind daher immer nur die Diagnose- und Prozedurenklassifikationen eines Jahres gültig. Für die vorliegende „SwissDRG-Version 8.0 Abrechnungsversion (2019/2019)“ sind dies die Codes des Jahres 2019, also:

Diagnosen : Version 2018 des ICD-10-GM (International classification of Diseases, GM-Version)

Prozeduren: Schweizerische Operationsklassifikation (CHOP) in der Version 2019 („CHOP 2019“)

Es ist zu beachten, dass die Nomenklatur der Versionen des CHOP geändert worden ist. Im Jahre 2009 war die Version 11 des CHOP anzuwenden („CHOP 11“), im Jahr 2010 erfolgte keine CHOP-Revision. Die ab dem Jahr 2011 anzuwendenden Versionen des CHOP werden statt mit einer Versionsnummer mit dem Gültigkeitsjahr bezeichnet (für 2011 als „CHOP 2011“). Somit sind „CHOP 11“ [2009] und „CHOP 2011“ [2011] unterschiedliche Versionen!

Damit stellt das vorliegende Handbuch also den Algorithmus der SwissDRG-Version 8.0 anhand der im Jahr 2019 gültigen Codes dar. Da die Version für Planungszwecke auf der Grundlage der Daten der Schweizer Spitäler aus dem Jahr 2019 konzipiert ist, wird sie auch als „Abrechnungsversion (2019/2019)“ bezeichnet.

Eine weitere (zukünftige) Version von SwissDRG 8.0 wird der Verarbeitung des Folgejahres dienen, diese wird als „Abrechnungsversion (2019/2019)“ bezeichnet. Diese Version wird sich bezüglich der gültigen Codes von der Katalogversion und den Planungsversionen unterscheiden, nicht aber im Hinblick auf andere Charakteristika des DRG-Algorithmus (wie Sortierung, Anzahl der DRGs o.ä.).

### 6.2 Seitenkennzeichen

In der Schweizerischen Operationsklassifikation CHOP können seit der Version 11 (2009) Seitenkennzeichen für Prozeduren an paarigen Organen oder Körperteilen (Augen, Ohren, Nieren, Extremitäten etc.) angegeben werden. In der derzeitigen Version SwissDRG 8.0 ist weiterhin die Angabe eines Seitenkennzeichens prinzipiell bei allen CHOP-Codes zulässig. Somit können auch Prozeduren mit einem Doppelpfeil (↔) gekennzeichnet sein, die nicht an paarigen Organen vorgenommen werden.

### 6.3 OR- und NonOR-Prozeduren

Das SwissDRG-System unterscheidet OR- und NonOR-Prozeduren. OR-Prozeduren (OR = Operating Room) sind im SwissDRG-System immer signifikante (gruppierungsrelevante) Eingriffe, da die Gesamtmenge aller OR-Prozeduren in DRG-Logiken verwendet wird (z.B. bei der Basis-DRG 901).

NonOR-Prozeduren sind signifikante Eingriffe innerhalb einiger MDCs. Auch als NonOR-Prozeduren definierte Eingriffe können in einem OP-Saal (Operating Room = OR) durchgeführt werden. Das Doppelkreuz (⊗) dient zur Kennzeichnung einer NonOR-Prozedur.

## Tabelle 1.1 Liste der SwissDRGs

### Prä-MDC

DRG	Part.	Beschreibung
A01A	O	Lebertransplantation mit Beatmung > 59 Stunden oder mit Transplantatabstossung oder mit bestimmter anderer Organtransplantation, Alter < 16 Jahre
A01B	O	Lebertransplantation, Alter > 15 Jahre
A02Z	O	Transplantation von Niere und Pankreas oder Darm
A04A	O	Knochenmarktransplantation oder Stammzelltransfusion, allogene, Alter < 18 Jahre oder mit Komplexbehandlung bei MRE ab 14 Behandlungstage oder Intensivmedizinische Komplexbehandlung > 360 Aufwandspunkte
A04B	O	Knochenmarktransplantation oder Stammzelltransfusion, allogene, nicht-HLA-identisch oder mit Blockchemotherapie oder mit Ganzkörperbestrahlung, Alter > 17 Jahre
A04C	O	Knochenmarktransplantation oder Stammzelltransfusion, allogene, Alter > 17 Jahre
A05A	O	Herz- oder Lungentransplantation mit Beatmung > 179 Stunden oder Alter < 16 Jahre oder Trennung von Siamesischen Zwillingen
A05B	O	Herz- oder Lungentransplantation ohne Beatmung > 179 Stunden, Alter > 15 Jahre
A06Z	O	Beatmung > 499 Std. u. Transpl. von Leber, Lunge, Herz u. Knochenmark, Stammzelltransf. od. Trennung von Siames. Zwillingen, od. Beatmung > 1499 Std., od. vierzeitig, komplex. OR, od. schwerste Verbr., od. IntK/IMCK > 5581/5521 Pkt.
A07A	O	Beatmung > 499 Stunden mit komplexer OR-Prozedur oder Polytrauma oder komplexer Vakuumbehandlung, mit hochkomplexem Eingriff oder Intensivmedizinische Komplexbehandlung > 2940/3680 Aufwandspunkte
A07B	O	Beatmung > 499 Stunden mit komplexer OR-Prozedur oder Polytrauma oder komplexer Vakuumbehandlung, oder Alter < 16 Jahre oder Intensivmedizinische Komplexbehandlung > 1764/2484 Aufwandspunkte
A07C	O	Beatmung > 499 Stunden oder andere aufwendige Konstellationen, Alter > 15 Jahre
A11A	O	Beatmung > 249 Std. mit kompl. Konstellationen, od. Beatmung > 95 Std. mit bestimmten hochkompl. Konstellationen, od. Alter < 16 J., od. hochaufwendigen Konstellationen, od. aufwendigen OR Proz. mit Alter < 16 Jahre
A11B	O	Beatmung > 249 Std. mit kompl. Konstellationen, oder Beatmung > 95 Std. mit best. kompl. Konstellationen od. schweren Verbrennungen, Alter > 15 Jahre
A11C	O	Beatmung > 249 Std. mit aufwendigen Prozeduren, oder Beatmung < 95 Std. mit bestimmten Konstellationen od. kompliz. Prozeduren, od. Alter < 6 Jahre, od. IntK > 1470/1656 Aufwandspunkte mit erschw. Diagnose
A11D	O	Beatmung > 249 Stunden od. Beatmung > 95 Std. mit bestimmten Konstellationen, Alter > 5 Jahre
A15A	O	Knochenmarktransplantation oder Stammzelltransfusion, autolog, Alter < 18 Jahre oder mit Intensivmedizinischer Komplexbehandlung > 360 Aufwandspunkte oder Mehrfacheingriff
A15B	O	Knochenmarktransplantation oder Stammzelltransfusion, autolog, mit Blockchemotherapie oder aufwendiger Konstellation, Alter > 17 Jahre
A15C	O	Knochenmarktransplantation oder Stammzelltransfusion, autolog, Alter > 17 Jahre
A16Z	O	Transplantation von Langerhans-Zellen
A17A	O	Nierentransplantation mit postoperativem Versagen des Nierentransplantates oder Alter < 16 Jahre oder ABO-inkompatible Transplantation
A17B	O	Nierentransplantation, Alter > 15 Jahre
A18Z	O	Beatmung > 999 Stunden, oder Beatmung > 499 Stunden mit hochkomplexer Prozedur oder mit Intensivmedizinischer Komplexbehandlung > 4410/4600 Aufwandspunkte
A36A	O	Intensivmedizinische Komplexbehandlung > 980/1104 Aufwandspunkte bei bestimmten Krankheiten und Störungen, od. komplexer OR-Prozedur, od. > 8 Bestrahlungen
A36B	O	Intensivmedizinische Komplexbehandlung > 392/552 und < 981/1105 Aufwandspunkte bei bestimmten Krankheiten und Störungen
A42A	A	Knochenmark- oder Stammzellentnahme, autolog, Alter < 16 Jahre oder bestimmten Verfahren
A42B	A	Knochenmark- oder Stammzellentnahme, autolog, Alter > 15 Jahre
A43Z	A	Frührehabilitation bei Wachkoma und Locked-in-Syndrom oder hochkomplexe Vakuumbehandlung oder IMC Komplexbehandlung > 1764/1932 Aufwandspunkte
A60A	M	Versagen und Abstossung eines Organtransplantates, mehr als ein Belegungstag, mit äusserst schweren CC oder komplexer OR-Prozedur oder Alter < 16 Jahre
A60B	M	Versagen und Abstossung eines Organtransplantates, Alter > 15 Jahre, mehr als ein Belegungstag
A60C	M	Versagen und Abstossung eines Organtransplantates, ein Belegungstag
A90A	O	IMC Komplexbehandlung > 1176/1104 Aufwandspunkte oder komplexer OR-Prozedur oder > 8 Bestrahlungen oder Frührehabilitation ab 14 Behandlungstage bei bestimmten Krankheiten
A90B	O	IMC Komplexbehandlung > 392/552 und < 1177/1105 Aufwandspunkte bei bestimmten Krankheiten, od. bestimmte IntK mit IMCK Aufwandspunkten
A91Z	M	Photopherese und Apherese, ein Belegungstag
A92A	M	Multimodale Schmerztherapie bei bestimmten Krankheiten oder rheumatologische Komplexbehandlung bei bestimmten Krankheiten, ab 14 Behandlungstagen ohne OR Prozedur
A92B	M	Multimodale Schmerztherapie bei bestimmten Krankheiten oder rheumatologische Komplexbehandlung bei bestimmten Krankheiten, 7 bis 13 Behandlungstage ohne OR Prozedur
A93A	O	Strahlentherapie, mehr als 8 Bestrahlungen mit komplexer OR-Prozedur oder IntK/IMCK > 184 Aufwandspunkte
A93B	O	Strahlentherapie, mehr als 19 Bestrahlungen
A93C	O	Strahlentherapie, mehr als 8 Bestrahlungen

DRG	Part.	Beschreibung
A94A	M	Komplexbehandlung bei Besiedlung oder Infektion mit multiresistenten Erregern ab 14 Behandlungstagen oder Alter < 16 Jahre, ohne OR Prozedur, ohne bestimmte Krankheiten
A94B	M	Komplexbehandlung bei Besiedlung oder Infektion mit multiresistenten Erregern 7 bis 13 Behandlungstagen, Alter > 15 Jahre, ohne OR Prozedur, ohne bestimmte Krankheiten
A95A	M	Geriatrische Akutrehabilitation mit komplexer Prozedur oder Intensivmedizinische Komplexbehandlung / IMCK > 360 Aufwandspunkte
A95B	M	Geriatrische Akutrehabilitation ab 14 Behandlungstagen od. neurologische Komplexbehandlung des akuten Schlaganfalls, mit bestimmter OR Prozedur od. Intensivmedizinische Komplexbehandlung > 184 Aufwandspunkte
A95C	M	Geriatrische Akutrehabilitation ab 14 Behandlungstagen oder neurologische Komplexbehandlung des akuten Schlaganfalls, mit schwerer motorischer Funktionseinschränkung oder bestimmtem Eingriff
A95D	M	Geriatrische Akutrehabilitation ab 14 Behandlungstagen oder neurologische Komplexbehandlung des akuten Schlaganfalls
A95E	M	Geriatrische Akutrehabilitation, 7 bis 13 Behandlungstage mit bestimmter OR Prozedur
A95F	M	Geriatrische Akutrehabilitation, 7 bis 13 Behandlungstage mit schwerer motorischer Funktionseinschränkung
A95G	M	Geriatrische Akutrehabilitation, 7 bis 13 Behandlungstage
A96A	M	Komplementärmedizinische Komplexbehandlung, ohne OR Prozedur, ab 26 Therapieeinheiten
A96B	M	Komplementärmedizinische Komplexbehandlung, ohne OR Prozedur, ab 10 Therapieeinheiten
A97A	M	Palliativmed. Komplexbehandlung ab 7 BT mit komplexer od. komplz. Proz. od. palliativmed. KBH ab 21 BT mit bestimmter Prozedur und IntK/IMCK > 196/184 od. mehr als 8 Bestrahlungen od. schw. motor. Fkst. od. mehrzeitige Eingriffe
A97B	M	Palliativmedizinische Komplexbehandlung ab 7 Behandlungstage mit komplexer od. komplz. Prozedur oder palliativmed. KBH ab 21 Behandlungstage mit bestimmter Prozedur
A97C	M	Palliativmedizinische Komplexbehandlung ab 7 Behandlungstage mit komplizierender Prozedur, oder palliativmed. KBH ab 14 Behandlungstage mit bestimmter OR Prozedur od. bestimmtem Eingriff
A97D	M	Palliativmedizinische Komplexbehandlung ab 21 Behandlungstage
A97E	M	Palliativmedizinische Komplexbehandlung ab 14 Behandlungstage
A97F	M	Palliativmedizinische Komplexbehandlung ab 7 Behandlungstage mit bestimmter Prozedur oder schwere motorische Funktionseinschränkung oder bestimmtem Eingriff
A97G	M	Palliativmedizinische Komplexbehandlung ab 7 Behandlungstage
B61A	M	Bestimmte akute Erkrankungen und Verletzungen des Rückenmarks, mit komplexem Eingriff, bis 13 Belegungstage, verlegt
B61B	M	Bestimmte akute Erkrankungen und Verletzungen des Rückenmarks mit komplexer OR-Prozedur
B61C	M	Bestimmte akute Erkrankungen und Verletzungen des Rückenmarks

## MDC 01 Krankheiten und Störungen des Nervensystems

DRG	Part.	Beschreibung
B01A	O	Mehrzeitige kompl. OR Prozeduren bei Krankheiten und Störungen des Nervensystems mit Intensivmedizinischer Komplexbehandlung > 196/184 Aufwandspunkte
B01B	O	Mehrzeitige kompl. OR Prozeduren oder Epilepsiechirurgie mit invasivem präop. Video-EEG
B02A	O	Komplexe Kraniotomie oder Wirbelsäulen-Operation, Alter < 6 Jahre oder < 18 Jahre mit grossem intrakraniellen Eingriff, mit äusserst schweren CC, oder Intensivmedizinische Komplexbehandlung > 196/184 Aufwandspunkte
B02B	O	Komplexe Kraniotomie oder Wirbelsäulen-Operation mit intraop. Monitoring oder kompliz. Prozedur oder grossem intrakraniellen Eingriff
B02C	O	Komplexe Kraniotomie oder Wirbelsäulen-Operation
B03A	O	Operative Eingriffe bei Para- / Tetraplegie, zerebrale Erkrankung u. Eingriffe b. zerebraler Lähmung, Muskeldystrophie, Neuropathie od. Eingriffe an WS u. RM, u. IntK > 196/119 Pkt. od. IMCK > 196/184 Pkt., od. Alter < 16 Jahre
B03B	O	Operative Eingriffe bei Para- / Tetraplegie, zerebrale Erkrankung und Eingriffe b. zerebraler Lähmung, Muskeldystrophie, Neuropathie od. Eingriffe an WS u. RM, und kompliz. Proz.
B03C	O	Operative Eingriffe bei Para- / Tetraplegie, zerebrale Erkrankung und Eingriffe b. zerebraler Lähmung, Muskeldystrophie, Neuropathie od. Eingriffe an Wirbelsäule u. Rückenmark
B04A	O	Interventionelle und beidseitige Eingriffe an den extrakraniellen Gefässen mit äusserst schweren CC
B04B	O	Eingriffe an den extrakraniellen Gefässen mit äusserst schweren CC oder mit beidseitigem Eingriff an den extrakraniellen Gefässen oder bei Hirninfarkt
B04C	O	Interventionelle Eingriffe an den extrakraniellen Gefässen
B04D	O	Eingriffe an den extrakraniellen Gefässen, ASD Verschluss oder Herzschrittmacher
B05Z	O	Dekompression bei Karpal- oder Tarsaltunnelsyndrom
B09Z	O	Andere Eingriffe am Schädel
B16Z	O	Strahlentherapie bei Krankheiten und Störungen des Nervensystems, mehr als ein Belegungstag, weniger als 11 Bestrahlungen
B17A	O	Eingriffe an peripheren Nerven und Hirnnerven mit äusserst schweren CC oder komplizierender Diagnose
B17B	O	Eingriffe an peripheren Nerven und Hirnnerven mit komplexem Eingriff
B17C	O	Eingriffe an peripheren Nerven und Hirnnerven oder Implantatentfernung
B20A	O	Kraniotomie oder grosse Wirbelsäulen-Operation und Intensivmedizinische Komplexbehandlung > 196/184 Aufwandspunkte
B20B	O	Kraniotomie oder grosse Wirbelsäulen-Operation mit komplexer Prozedur oder komplexer Diagnose, Alter < 16 Jahre oder mit intraoperativem Monitoring

DRG	Part.	Beschreibung
B20C	O	Kraniotomie oder grosse Wirbelsäulen-Operation mit komplexer Prozedur oder komplexer Diagnose, Alter > 15 Jahre
B20D	O	Kraniotomie oder grosse Wirbelsäulen-Operation, Alter < 3 Jahre oder mit bestimmter Diagnose
B20E	O	Kraniotomie oder grosse Wirbelsäulen-Operation, Alter > 2 Jahre
B21A	O	Implantation eines Neurostimulators zur Hirnstimulation, Mehrelektrodensystem oder Einstellung neurologischer Stimulationsparameter oder KBH bei extrapyram.-motor. KH ab 14 BT
B21B	O	Implantation eines Neurostimulators zur Hirnstimulation, Einzelelektrodensystem oder Medikamentenpumpe
B21C	O	Implantation eines Neurostimulators, ausser zur Hirnstimulation, Mehrelektrodensystem oder bestimmter Eingriff
B21D	O	Implantation eines Neurostimulators, ausser zur Hirnstimulation, Einzelelektrodensystem
B22Z	O	Implantation einer Medikamentenpumpe
B36A	O	Intensivmedizinische Komplexbehandlung > 1470/1656 Aufwandspunkte
B36B	O	Intensivmedizinische Komplexbehandlung > 392/552 Pkt. mit komplexer OR-Prozedur od. Intensivmedizinische Komplexbehandlung > 980/1104 Pkt. od. vierzeitig komplexe OR Proz.
B36C	O	Intensivmedizinische Komplexbehandlung > 392/552 Aufwandspunkte
B36D	O	Krankheiten und Störungen des Nervensystems, Intensivmedizinische Komplexbehandlung > 196/360 Aufwandspunkte
B39A	O	Neurologische Komplexbehandlung des akuten Schlaganfalls mit bestimmter Prozedur od. Apoplex /TIA mit Herzschrittmacher, mehr als 72 Stunden mit komplexem Eingriff oder mit komplizierender Prozedur
B39B	O	Neurologische Komplexbehandlung des akuten Schlaganfalls mit bestimmter Prozedur, bis 72 Stunden mit komplexem Eingriff, oder mehr als 72 Stunden
B39C	O	Neurologische Komplexbehandlung des akuten Schlaganfalls mit bestimmter Prozedur od. Apoplex/TIA mit ASD Verschluss
B60Z	M	Paraplegie / Tetraplegie
B63A	M	Demenz und andere chronische Störungen der Hirnfunktion mit äusserst schweren CC
B63B	M	Demenz und andere chronische Störungen der Hirnfunktion
B64A	M	Delirium mit Intensivmedizinischer Komplexbehandlung/ IMCK > 196/184 Aufwandspunkte
B64B	M	Delirium mit äusserst schweren CC und mehr als ein Belegungstag
B64C	M	Delirium
B66A	M	Neubildungen des Nervensystems mit äusserst schweren CC und mehr als ein Belegungstag
B66B	M	Neubildungen des Nervensystems oder Stupor und Koma nicht traumatisch bedingt, Alter < 16 Jahre
B66C	M	Neubildungen des Nervensystems oder Stupor und Koma nicht traumatisch bedingt, Alter > 15 Jahre
B67A	M	Morbus Parkinson mit äusserst schw. CC oder schwerster Beeinträchtigung od. Einstellung neurologischer Stimulationsparameter od. KBH bei extrapyr.-motor. KH ab 7 BT
B67B	M	Morbus Parkinson
B68A	M	Multiple Sklerose und zerebellare Ataxie mit komplexer Diagnose od. äusserst schweren CC od. neurolog. Komplexdiagn., mehr als ein Belegungstag
B68B	M	Multiple Sklerose und zerebellare Ataxie mit bestimmter Diagnose
B68C	M	Multiple Sklerose und zerebellare Ataxie
B69A	M	Transitorische ischämische Attacke (TIA) und extrakranielle Gefässverschlüsse mit neurologischer Komplexbehandlung des akuten Schlaganfalls > 72 Stunden
B69B	M	Transitorische ischämische Attacke (TIA) und extrakranielle Gefässverschlüsse mit neurologischer Komplexbehandlung des akuten Schlaganfalls < 73 Stunden
B69C	M	Transitorische ischämische Attacke (TIA) und extrakranielle Gefässverschlüsse mit anderer neurologischer Komplexbehandlung des akuten Schlaganfalls od. neurolog. Komplexdiagnostik
B69D	M	Transitorische ischämische Attacke (TIA) und extrakranielle Gefässverschlüsse
B70A	M	Apoplexie mit neurologischer Komplexbehandlung des akuten Schlaganfalls > 72 Std. oder Intensivmedizinische Komplexbehandlung >184 Aufwandspunkte, mit komplizierender Diagnose od. schw. motor. Funktionsstörung
B70B	M	Apoplexie mit neurologischer Komplexbehandlung des akuten Schlaganfalls > 72 Std. od. Intensivmedizinische Komplexbehandlung > 184 Aufwandspunkte od. neurolog. Komplexdiagn.
B70C	M	Apoplexie mit neurologischer Komplexbehandlung des akuten Schlaganfalls < 73 Std., mit komplizierender Diagnose oder Thrombolyse oder schw. motor. Funktionsstörung
B70D	M	Apoplexie mit neurologischer Komplexbehandlung des akuten Schlaganfalls < 73 Std., oder mit anderer neurolog. Komplexbehandlung > 72 Std.
B70E	M	Apoplexie mit anderer neurologischer Komplexbehandlung des akuten Schlaganfalls < 73 Std. od. neurolog. Komplexdiagnostik
B70F	M	Apoplexie, mehr als ein Belegungstag oder Thrombolyse mit komplizierender Diagnose oder schw. motor. Funktionsstörung
B70G	M	Apoplexie, mehr als ein Belegungstag
B70H	M	Apoplexie, mehr als ein Belegungstag oder Thrombolyse, verstorben < 5 Tage nach Aufnahme, mit neurologischer Komplexbehandlung des akuten Schlaganfalls oder anderer neurologischer Komplexbehandlung
B70I	M	Apoplexie, mehr als ein Belegungstag oder Thrombolyse, verstorben < 5 Tage nach Aufnahme
B70J	M	Apoplexie, ein Belegungstag
B71A	M	Erkrankungen an Hirnnerven und peripheren Nerven mit komplexer Diagnose und mehr als ein BT mit schweren CC oder bei Para- / Tetraplegie, oder schwere CC mit mehr als einem BT und Para-/Tetraplegie
B71B	M	Erkrankungen an Hirnnerven und peripheren Nerven mit komplexer Diagnose od. schwere CC und mehr als ein Belegungstag, od. Para-/Tetraplegie
B71C	M	Erkrankungen an Hirnnerven und peripheren Nerven
B72A	M	Infektion des Nervensystems ausser Virusmeningitis mit äusserst schweren CC
B72B	M	Infektion des Nervensystems ausser Virusmeningitis, Alter < 16 Jahre oder neurologische Komplexdiagnostik
B72C	M	Infektion des Nervensystems ausser Virusmeningitis, Alter > 15 Jahre



DRG	Part.	Beschreibung
B73Z	M	Virusmeningitis
B75Z	M	Fieberkrämpfe
B76A	M	Anfälle, mehr als ein Belegungstag mit komplexer Diagnostik und bestimmter Therapie bei aufwendiger Diagnose, Alter < 16 Jahre
B76B	M	Anfälle, mehr als ein Belegungstag mit komplexer Diagnostik und Therapie, Alter > 15 Jahre
B76C	M	Anfälle, mit EEG/neurolog. Komplexdiagnostik und komplexer Diagnose oder angeborene Fehlbildung, oder äusserst schw. CC und mehr als ein Belegungstag
B76D	M	Anfälle, mit EEG/neurolog. Komplexdiagnostik und mehr als ein Belegungstag, od. Alter < 6 Jahre oder komplexe Diagnose
B76E	M	Anfälle, Alter > 5 Jahre
B77A	M	Kopfschmerzen mit neurologischer Komplexdiagnostik od. Alter < 12 Jahre
B77B	M	Kopfschmerzen
B78A	M	Intrakranielle Verletzung, mehr als ein Belegungstag, Intensivmedizinische Komplexbehandlung > 196/119 Aufwandspunkte oder IMCK > 196/184 Aufwandspunkte
B78B	M	Intrakranielle Verletzung, mehr als ein Belegungstag, Alter < 12 Jahre
B78C	M	Intrakranielle Verletzung, mehr als ein Belegungstag, Alter > 11 Jahre
B78D	M	Intrakranielle Verletzung, ein Belegungstag
B79Z	M	Schädelfrakturen
B80A	M	Andere Kopfverletzungen, mehr als ein Belegungstag
B80B	M	Andere Kopfverletzungen, ein Belegungstag
B81A	M	Andere Erkrankungen des Nervensystems, mehr als ein Belegungstag mit komplexer Diagnose und Alter < 16 Jahre oder bestimmte Diagnose
B81B	M	Andere Erkrankungen des Nervensystems, mehr als ein Belegungstag mit komplexer Diagnose und Alter > 15 Jahre
B81C	M	Andere Erkrankungen des Nervensystems, mehr als ein Belegungstag
B81D	M	Andere Erkrankungen des Nervensystems, ein Belegungstag
B82Z	M	Andere Erkrankungen an peripheren Nerven
B84Z	M	Vaskuläre Myelopathien
B85A	M	Degenerative Krankheiten des Nervensystems oder zerebrale Lähmungen und Intensivmedizinische Komplexbehandlung > 196/119 Aufwandspunkte oder IMCK > 196/184 Aufwandspunkte
B85B	M	Degenerative Krankheiten des Nervensystems oder zerebrale Lähmungen, Alter < 16 Jahre
B85C	M	Degenerative Krankheiten des Nervensystems oder zerebrale Lähmungen, mit kompliz. Diagnose oder äusserst schwere CC, Alter > 15 Jahre
B85D	M	Degenerative Krankheiten des Nervensystems, Alter > 15 Jahre
B90A	O	IMC Komplexbehandlung > 1176/1104 Aufwandspunkte oder neurologische Frührehabilitation ab 21 Behandlungstagen oder komplexer OR-Prozedur
B90B	O	IMC Komplexbehandlung > 392/552 Pkt. od. neurologische Frühreha ab 7 BT oder bestimmte IntK mit IMCK Aufwandspunkten od. Beatmung > 95 Std. mit IntK > 196/360 Pkt.

## MDC 02 Krankheiten und Störungen des Auges

DRG	Part.	Beschreibung
C01Z	O	Eingriffe bei penetrierenden Augenverletzungen und Amnionmembranaufnäherung
C02A	O	Erukleationen und Eingriffe an der Orbita oder Strahlentherapie bei bösartiger Neubildung oder äusserst schwere CC
C02B	O	Erukleationen u. Eingriffe an der Orbita
C03A	O	Eingriffe an der Retina mit Pars-plana-Vitrektomie und anderer komplexer Prozedur mit Eingriff an der Linse
C03B	O	Eingriffe an der Retina mit Pars-plana-Vitrektomie und anderer komplexer Prozedur
C04A	O	Hornhauttransplantation, beidseitig oder mit komplexem Eingriff oder äusserst schwere CC oder Alter < 16 Jahre
C04B	O	Hornhauttransplantation, Alter > 15 Jahre
C06A	O	Bestimmte komplexe Eingriffe bei Glaukom
C06B	O	Komplexe Eingriffe bei Glaukom
C06C	O	Eingriffe bei Glaukom
C08A	O	Beidseitiger Eingriff oder angeborene Fehlbildung der Linse
C08B	O	Eingriff an der Linse
C10A	O	Eingriffe an den Augenmuskeln, Alter < 12 Jahre
C10B	O	Eingriffe an den Augenmuskeln, Alter > 11 Jahre
C12Z	O	Andere Rekonstruktionen der Augenlider
C13A	O	Beidseitige Eingriffe an Tränenrüsen und Tränenwegen oder Rekonstruktion an der Nase
C13B	O	Eingriffe an Tränenrüse und Tränenwegen
C14Z	O	Andere Eingriffe am Auge
C15Z	O	Andere Eingriffe an der Retina
C20Z	O	Andere Eingriffe an Kornea, Sklera und Konjunktiva, Eingriffe am Augenlid oder verschiedene Eingriffe an der Linse
C60A	M	Akute und schwere Augeninfektionen mit komplizierender Diagnose oder mit schweren CC
C60B	M	Akute und schwere Augeninfektionen
C61A	M	Neuro-ophthalmologische und vaskuläre Erkrankungen des Auges mit komplizierender Diagnose oder mit schweren CC
C61B	M	Neuro-ophthalmologische und vaskuläre Erkrankungen des Auges
C62Z	M	Hyphäma und konservativ behandelte Augenverletzungen
C63A	M	Bösartige Neubildungen des Auges oder äusserst schwere CC

DRG	Part.	Beschreibung
C63B	M	Diabetische und andere Erkrankungen des Auges
C64Z	M	Glaukom, Katarakt und Erkrankungen des Augenlides

### MDC 03 Krankheiten und Störungen des Ohres, der Nase, des Mundes und des Halses

DRG	Part.	Beschreibung
D01A	O	Kochleaimplantation, bilateral
D01B	O	Kochleaimplantation oder Implantation einer Kiefergelenkendoprothese
D02A	O	Komplexe Resektionen mit Rekonstruktionen an Kopf und Hals und Kombinationseingriff mit äusserst schweren CC oder komplizierender Prozedur oder mehrzeitige komplexer OR Prozedur, mit IntK /IMCK > 196/184 Pkt.
D02B	O	Komplexe Resektionen mit Rekonstruktionen an Kopf und Hals und Kombinationseingriff mit äusserst schweren CC oder komplizierender Prozedur oder mehrzeitige komplexer OR Prozedur
D03A	O	Operative Korrektur einer Lippen-Kiefer-Gaumen-Spalte, Alter < 2 Jahre
D03B	O	Operative Korrektur einer Lippen-Kiefer-Gaumen-Spalte, Alter > 1 Jahr
D04Z	O	Bignathe Osteotomie und komplexe Eingriffe am Kiefer
D05A	O	Komplexe Parotidektomie
D05B	O	Komplexe Eingriffe an den Speicheldrüsen ausser komplexe Parotidektomien
D06A	O	Aufwendige Eingriffe an Nasennebenhöhle, Mastoid, Mittelohr und andere Eingriffe an der Speicheldrüse, mit komplexer Tympanoplastik oder Alter < 6 Jahre
D06B	O	Aufwendige Eingriffe an Nasennebenhöhle, Mastoid, Mittelohr und andere Eingriffe an der Speicheldrüse, Alter > 5 und < 16 Jahre, oder komplexer Eingriff an Mastoid oder NNH oder mit komplexer Diagnose, Alter > 15 Jahre
D06C	O	Aufwendige Eingriffe an Nasennebenhöhle, Mastoid, Mittelohr und andere Eingriffe an der Speicheldrüse, Alter > 15 Jahre
D08Z	O	Eingriffe an Mundhöhle und Mund bei bösartiger Neubildung
D09Z	O	Tonsillektomie bei bösartiger Neubildung oder verschiedene Eingriffe an Ohr, Nase, Mund und Hals mit äusserst schweren CC
D12A	O	Andere aufwendige Eingriffe an Ohr, Nase, Mund und Hals
D12B	O	Andere Eingriffe an Ohr, Nase, Mund und Hals
D13A	O	Kleine Eingriffe an Ohr und Tonsillen, Alter < 6 Jahre
D13B	O	Kleine Eingriffe an Ohr und Tonsillen, Alter > 5 Jahre
D15A	O	Tracheostomie oder Bestrahlung und multiresistenter Erreger, mit äusserst schweren CC oder IMC Komplexbehandlung > 196/184 Aufwandspunkte und komplexer OR Prozedur
D15B	O	Tracheostomie oder Bestrahlung bei multiresistentem Erreger oder IMC Komplexbehandlung > 196/184 Aufwandspunkte
D16Z	O	Materialentfernung an Kiefer und Gesicht
D17Z	O	Plastische Rekonstruktion der Ohrmuschel
D20Z	O	Strahlentherapie bei Krankheiten und Störungen des Ohres, der Nase, des Mundes und des Halses, mehr als ein Belegungstag
D22Z	O	Eingriffe an Mundhöhle und Mund ausser bei bösartiger Neubildung
D23Z	O	Implantation eines Hörgerätes
D24A	O	Komplexe Hautplastiken u. grosse Eingriffe an Kopf und Hals mit komplexem Eingriff
D24B	O	Komplexe Hautplastiken und grosse Eingriffe an Kopf und Hals mit äusserst schweren CC oder Kombinationseingriff
D24C	O	Komplexe Hautplastiken und grosse Eingriffe an Kopf und Hals
D25A	O	Mässig komplexe Eingriffe an Kopf und Hals und äusserst schwere CC oder Strahlentherapie mit operativem Eingriff
D25B	O	Mässig komplexe Eingriffe an Kopf und Hals
D28Z	O	Monognathe Osteotomie und komplexe Eingriffe an Kopf und Hals oder andere Eingriffe an Kopf und Hals bei bösartiger Neubildung
D29Z	O	Operationen am Kiefer und andere Eingriffe an Kopf und Hals ausser bei bösartiger Neubildung
D30A	O	Verschiedene Eingriffe an Ohr, Nase, Mund u. Hals mit äuss. schw. CC, mit aufwendigem Ingr. oder Ingr. an Mundhöhle u. Mund ausser bei bösart. Neub. ohne Mundboden- oder Vestib.plastik mit Alter < 3 J.
D30B	O	Tonsillektomie ausser bei bösartiger Neubildung oder verschiedene Eingriffe an Ohr, Nase, Mund und Hals mit bestimmter Prozedur oder Alter < 16 Jahre
D30C	O	Tonsillektomie ausser bei bösartiger Neubildung oder verschiedene Eingriffe an Ohr, Nase, Mund und Hals, Alter > 15 Jahre
D35Z	O	Eingriffe an Nase und Nasennebenhöhlen bei bösartiger Neubildung
D37A	O	Intensivmedizinische Komplexbehandlung > 196/184 Aufwandspunkte und komplexer OR-Prozedur
D37B	O	Intensivmedizinische Komplexbehandlung > 196/184 Aufwandspunkte
D38A	O	Sehr komplexe Eingriffe an der Nase
D38B	O	Komplexe Eingriffe an der Nase
D39Z	O	Andere Eingriffe an der Nase
D40Z	A	Zahnextraktion und -wiederherstellung
D60A	M	Bösartige Neubildungen an Ohr, Nase, Mund und Hals, mehr als ein Belegungstag mit äusserst schweren CC
D60B	M	Bösartige Neubildungen an Ohr, Nase, Mund und Hals
D61A	M	Gleichgewichtsstörungen (Schwindel) mit neurolog, Komplexdiagnostik oder äusserst schwere CC mit mehr als einem Belegungstag
D61B	M	Gleichgewichtsstörungen (Schwindel)
D62A	M	Epistaxis oder Otitis media/Infektionen der oberen Atemwege und Alter > 2 Jahre mit äusserst schweren CC und mehr als ein Belegungstag

DRG	Part.	Beschreibung
D62B	M	Epistaxis oder Otitis media/Infektionen der oberen Atemwege, Alter > 2 Jahre und Alter < 12 Jahre oder komplizierender Prozedur oder bestimmter Diagnose
D62C	M	Epistaxis oder Otitis media/Infektionen der oberen Atemwege und Alter >11 Jahre
D63Z	M	Otitis media oder Infektionen der oberen Atemwege, Alter < 3 Jahre
D64Z	M	Laryngotracheitis und Epiglottitis
D65Z	M	Verletzung und Deformität der Nase
D66A	M	Andere Krankheiten an Ohr, Nase, Mund und Hals, mehr als ein Belegungstag
D66B	M	Andere Krankheiten an Ohr, Nase, Mund und Hals, ein Belegungstag
D67Z	M	Erkrankungen von Zähnen und Mundhöhle ohne Zahnextraktion und -wiederherstellung

## MDC 04 Krankheiten und Störungen der Atmungsorgane

DRG	Part.	Beschreibung
E01A	O	Revisionseingriffe, beidseitige Lobektomie mit äusserst schweren CC, oder Strahlentherapie mit operativem Eingriff
E01B	O	Revisionseingriffe, beidseitige Lobektomie, Strahlentherapie mit Beatmung > 24 Stunden, ASD Verschluss
E02A	O	Andere OR Prozeduren an den Atmungsorganen mit bestimmter Prozedur oder Alter < 16 Jahre
E02B	O	Andere OR Prozeduren an den Atmungsorganen, Alter > 15 Jahre mit aufwendigem Eingriff am Bronchus
E02C	O	Andere OR Prozeduren an den Atmungsorganen, Alter > 15 Jahre
E03Z	O	Brachytherapie oder Therapie mit offenen Nukliden bei Krankheiten und Störungen der Atmungsorgane, mehr als ein Belegungstag
E05A	O	Andere grosse Eingriffe am Thorax mit äusserst schweren CC, oder extrakorporelle Zirkulation
E05B	O	Andere grosse Eingriffe am Thorax bei bösartiger Neubildung
E05C	O	Andere grosse Eingriffe am Thorax
E06A	O	Andere Lungenresektionen, Biopsie an Thoraxorganen und Eingriffe an der Thoraxwand mit äusserst schweren CC oder chirurgischer Lungenvolumenreduktion
E06B	O	Andere Lungenresektionen, Biopsie an Thoraxorganen und Eingriffe an der Thoraxwand, Alter < 16 Jahre
E06C	O	Andere Lungenresektionen, Biopsie an Thoraxorganen und Eingriffe an der Thoraxwand, Alter > 15 Jahre
E07Z	O	Eingriffe bei Schlafapnoesyndrom
E08A	O	Strahlentherapie bei Krankheiten und Störungen der Atmungsorgane, mehr als ein Belegungstag mit äusserst schweren CC oder komplizierender Prozedur
E08B	O	Strahlentherapie bei Krankheiten und Störungen der Atmungsorgane, mehr als ein Belegungstag
E33Z	O	Mehrzeitige komplexe OR Prozeduren
E36A	O	Intensivmedizinische Komplexbehandlung > 980/1104 Aufwandspunkte und Beatmung > 95 Stunden
E36B	O	Intensivmedizinische Komplexbehandlung > 392/552 Aufwandspunkte
E36C	O	Intensivmedizinische Komplexbehandlung > 196/184 Aufwandspunkte mit komplexer OR Prozedur
E36D	O	Intensivmedizinische Komplexbehandlung > 196/184 Aufwandspunkte
E60A	M	Zystische Fibrose (Mukoviszidose) oder andere Lungenerkrankungen mit Evaluationsaufenthalt vor Transplantation oder Alter < 16 Jahre
E60B	M	Zystische Fibrose (Mukoviszidose) ohne andere Lungenerkrankungen mit Evaluationsaufenthalt vor Transplantation oder ARDS, Alter > 15 Jahre
E63A	M	Schlafapnoesyndrom oder kardiorespiratorische Polysomnographie bis 2 Belegungstage, neurolog. Komplexdiagn., oder best. invasive kardiolog. Diagnostik od. Alter < 16 Jahre
E63B	M	Schlafapnoesyndrom oder kardiorespiratorische Polysomnographie bis 2 Belegungstage, Alter > 15 Jahre
E64A	M	Respiratorische Insuffizienz oder Lungenembolie, mehr als ein Belegungstag, mit bestimmter Prozedur oder Alter < 16 Jahre
E64B	M	Respiratorische Insuffizienz oder Lungenembolie, mehr als ein Belegungstag mit äusserst schweren CC
E64C	M	Respiratorische Insuffizienz oder Lungenembolie, mehr als ein Belegungstag
E64D	M	Respiratorische Insuffizienz oder Lungenembolie, ein Belegungstag
E65A	M	Chronisch-obstruktive Atemwegserkr. oder Bronchitis und Asthma bronchiale, mehr als ein BT, mit äusserst schweren CC, Alter < 1 Jahr, mit RS-Virus-Infektion, mit Bronchialeingriff oder äuss. schweren CC oder komplexer Diagnose
E65B	M	Chronisch-obstruktive Atemwegserkr. mit FEV1 < 35% oder Alter < 1 Jahr
E65C	M	Chronisch-obstruktive Atemwegserkrankungen und Alter > 0 Jahre
E66A	M	Schweres Thoraxtrauma mit komplizierender Diagnose
E66B	M	Schweres Thoraxtrauma
E69A	M	Bronchitis und Asthma bronchiale oder Beschwerden und Symptome der Atmung, mehr als ein Belegungstag mit äusserst schweren CC oder komplizierender Konstellation
E69B	M	Bronchitis und Asthma bronchiale oder Beschwerden und Symptome der Atmung, mehr als ein Belegungstag und RS-Infektion
E69C	M	Bronchitis und Asthma bronchiale oder Beschwerden und Symptome der Atmung, mehr als ein Belegungstag
E69D	M	Bronchitis und Asthma bronchiale oder Beschwerden und Symptome der Atmung, ein Belegungstag
E70A	M	Keuchhusten und akute Bronchiolitis, Alter < 1 Jahr
E70B	M	Keuchhusten und akute Bronchiolitis, Alter > 0 Jahre
E71A	M	Neubildungen der Atmungsorgane, mehr als ein Belegungstag, und äusserst schwere CC oder starrer Bronchoskopie
E71B	M	Neubildungen der Atmungsorgane
E73A	M	Pleuraerguss mit äusserst schweren CC
E73B	M	Pleuraerguss
E74Z	M	Interstitielle Lungenerkrankung
E75A	M	Andere Krankheiten der Atmungsorgane mit äusserst schweren CC, Alter < 18 Jahre, mehr als ein Belegungstag

DRG	Part.	Beschreibung
E75B	M	Andere Krankheiten der Atmungsorgane mit äusserst schweren CC, Alter > 17 Jahre, mehr als ein Belegungstag
E75C	M	Andere Krankheiten der Atmungsorgane, mehr als ein Belegungstag
E75D	M	Andere Krankheiten der Atmungsorgane, ein Belegungstag
E76A	M	Tuberkulose, mehr als 14 Belegungstage, bei Besiedlung oder Infektion mit multiresistenten Erregern oder Alter < 16 Jahre oder komplizierender Prozedur oder mit äusserst schweren CC
E76B	M	Tuberkulose, mehr als 14 Belegungstage, Alter > 15 Jahre
E76C	M	Tuberkulose bis 14 Belegungstage oder äusserst schwere CC
E76D	M	Tuberkulose bis 14 Belegungstage oder Pneumothorax
E77A	M	Andere Infektionen und Entzündungen der Atmungsorgane mit komplizierender Diagnose bei Zst. nach Organtransplantation od. mit äusserst schweren CC, oder komplizierender Prozedur od. IntK > 196/119 Pkt.
E77B	M	Andere Infektionen und Entzündungen der Atmungsorgane mit komplexer Diagnose oder äusserst schwere CC, Alter < 16 Jahre
E77C	M	Andere Infektionen und Entzündungen der Atmungsorgane mit komplexer Diagnose oder äusserst schwere CC, Alter > 15 Jahre
E77D	M	Andere Infektionen und Entzündungen der Atmungsorgane, Alter < 1 Jahr
E77E	M	Andere Infektionen und Entzündungen der Atmungsorgane, Alter > 0 Jahr, mit schweren CC
E77F	M	Andere Infektionen und Entzündungen der Atmungsorgane, Alter > 0 Jahr
E78Z	M	Kontrolle und Optimierung einer bestehenden Beatmungstherapie, bis 2 Belegungstage
E90A	O	IMC Komplexbehandlung > 392/552 Aufwandspunkte
E90B	O	IMC Komplexbehandlung > 196/184 Aufwandspunkte mit Beatmung > 95 Stunden oder komplexer OR Prozedur
E90C	O	IMC Komplexbehandlung > 196/184 Aufwandspunkte oder Beatmung > 24 Stunden

## MDC 05 Krankheiten und Störungen des Kreislaufsystems

DRG	Part.	Beschreibung
F01A	O	Neuimplantation Kardioverter / Defibrillator (AICD), Zwei- oder Drei-Kammer-Stimulation, mit zusätzlichem Herz- oder Gefässeingriff
F01B	O	Neuimplantation Kardioverter / Defibrillator (AICD), Drei-Kammer-Stimulation
F01C	O	Neuimplantation Kardioverter / Defibrillator (AICD), Ein-Kammer-Stimulation, mit zusätzlichem Herz- oder Gefässeingriff
F01D	O	Neuimplantation Kardioverter / Defibrillator (AICD), Zwei-Kammer-Stimulation
F01E	O	Neuimplantation Kardioverter / Defibrillator (AICD), Ein-Kammer-Stimulation mit äusserst schweren CC
F01F	O	Neuimplantation Kardioverter / Defibrillator (AICD), Ein-Kammer-Stimulation
F02A	O	Aggregatwechsel eines Kardioverters / Defibrillators (AICD), Zwei- oder Drei-Kammer-Stimulation
F02B	O	Aggregatwechsel Kardioverters / Defibrillators (AICD), Ein-Kammer-Stimulation
F03A	O	Herzklappeneingriff mit Herz-Lungen-Maschine, mit komplizierender Prozedur oder Herzschrittmacher mit bestimmtem Herzklappenersatz
F03B	O	Herzklappeneingriff mit Herz-Lungen-Maschine, mit komplizierender Prozedur oder Herzschrittmacher, oder Dreifacheingriff oder Alter < 1 J. oder mit tiefer Hypothermie oder Bioprothese und bestimmtem Herzklappenersatz
F03C	O	Herzklappeneingriff mit Herz-Lungen-Maschine, mit Dreifacheingriff oder Alter < 1 J. od. mit tiefer Hypothermie od. Bioprothese, od. Zweifacheingriff mit angeb. Herzfehler od. best. Eingriff od. Alter < 16 J. mit äuss. schw. CC
F03D	O	Herzklappeneingriff mit Herz-Lungen-Maschine und Zweifacheingriff mit angeb. Herzfehler oder bestimmtem Eingriff oder Alter < 16 J.
F03E	O	Herzklappeneingriff mit Herz-Lungen-Maschine
F04Z	O	Aufwendige mehrzeitige Prozeduren oder komplexe Vakuumbehandlung mit best. Eingriff oder Gewebetransplantation mit mikrovaskulärer Anastomosierung bei Krankheiten und Störungen des Kreislaufsystems
F06A	O	Koronare Bypass-Operation, mit mehrzeitigen komplexen OR Prozeduren oder komplizierender Prozedur oder Implantation eines Herzschrittmachers
F06B	O	Koronare Bypass-Operation, mit aufwendigem Gefässeingriff oder komplexer Diagnose mit bestimmtem Eingriff
F06C	O	Koronare Bypass-Operation, mit bestimmtem Eingriff oder äusserst schwere CC
F06D	O	Koronare Bypass-Operation
F12A	O	Implantation eines Herzschrittmachers mit einer Drei- oder Zwei-Kammer-Stimulation mit komplexem Eingriff oder Alter < 16 Jahre oder bestimmter Prozedur
F12B	O	Implantation eines Herzschrittmachers mit äusserst schweren CC
F12C	O	Implantation eines Herzschrittmachers mit einer Drei-Kammer-Stimulation
F12D	O	Implantation eines Herzschrittmachers mit einer Zwei-Kammer-Stimulation oder einem sondenlosen System
F12E	O	Implantation eines Herzschrittmachers mit einer Ein-Kammer-Stimulation
F13A	O	Amputation bei Kreislauferkrankungen an oberer Extremität und Zehen mit äusserst schweren CC oder komplexer Arthrodes am Fuss und mehrzeitigen Revisions- oder Rekonstruktionseingriffen oder Gefässeingriff
F13B	O	Amputation bei Kreislauferkrankungen an oberer Extremität und Zehen mit äusserst schweren CC oder komplexer Arthrodes am Fuss
F13C	O	Amputation bei Kreislauferkrankungen an oberer Extremität und Zehen oder verschiedene Eingriffe bei Diabetes mellitus mit Komplikationen
F17A	O	Wechsel eines Herzschrittmachers, Mehrkammersystem
F17B	O	Wechsel eines Herzschrittmachers, Einkammersystem
F18A	O	Revision eines Herzschrittmachers oder Kardioverters / Defibrillators (AICD) ohne Aggregatwechsel, mit äusserst schweren CC oder bestimmtem Eingriff oder Alter < 16 Jahre
F18B	O	Revision eines Herzschrittmachers oder Kardioverters / Defibrillators (AICD) ohne Aggregatwechsel, Alter > 15 Jahre
F19Z	O	Andere perkutan-transluminale Intervention an Herz, Aorta und Lungengefässen

DRG	Part.	Beschreibung
F21A	O	Andere OR Prozeduren bei Kreislauferkrankungen mit äusserst schweren CC und Vakuumbehandlung oder grossflächiger Spalthauttransplantation
F21B	O	Andere OR Prozeduren bei Kreislauferkrankungen mit äusserst schweren CC
F21C	O	Andere OR-Prozeduren bei Kreislauferkrankungen
F24A	O	Perkutane Koronarangioplastie (PTCA) mit mehrzeitigem Eingriff oder komplizierenden Prozeduren, und äusserst schwere CC
F24B	O	Perkutane Koronarangioplastie (PTCA) mit mehrzeitigem Eingriff oder komplizierenden Prozeduren oder bestimmter Diagnose mit äusserst schweren CC
F24C	O	Perkutane Koronarangioplastie (PTCA) mit drei oder mehr Stents oder komplexer Prozedur
F24D	O	Perkutane Koronarangioplastie (PTCA) mit zwei Stents
F24E	O	Perkutane Koronarangioplastie (PTCA) mit komplizierender Diagnose oder Alter < 16 Jahre
F24F	O	Perkutane Koronarangioplastie (PTCA), Alter > 15 Jahre
F28A	O	Amputation bei Kreislauferkrankungen ausser an oberer Extremität und Zehen mit zusätzlichem Gefässeingriff oder mit Hauttransplantation und mit äusserst schw. CC
F28B	O	Amputation bei Kreislauferkrankungen ausser an oberer Extremität und Zehen, mit äusserst schweren CC
F28C	O	Amputation bei Kreislauferkrankungen ausser an oberer Extremität und Zehen
F30Z	O	Operation bei komplexem angeborenen Herzfehler oder Hybridchirurgie bei Kindern
F31A	O	Andere kardiovaskuläre Eingriffe mit Herz-Lungen-Maschine, mit komplizierender Prozedur oder Alter < 1 Jahr oder grossem Gefässeingriff, und äusserst schwere CC
F31B	O	Andere kardiovaskuläre Eingriffe mit Herz-Lungen-Maschine, mit komplizierender Prozedur oder Alter < 1 Jahr oder grossem Gefässeingriff
F31C	O	Andere kardiovaskuläre Eingriffe mit Herz-Lungen-Maschine, Alter > 0 Jahre
F33A	O	Grosse rekonstruktive Gefässeingriffe ohne Herz-Lungen-Maschine, mit Mehretagen- od. Aorteneingriff od. Reoperation mit äusserst schw. CC od. Intensivmedizinische Komplexbehandlung > 196/184 Aufwandspunkte u. komplexer Eingriff
F33B	O	Grosse rekonstruktive Gefässeingriffe ohne Herz-Lungen-Maschine, mit Mehretagen- oder Aorteneingriff oder Reoperation mit äusserst schweren CC oder Intensivmedizinische Komplexbehandlung > 196/184 Aufwandspunkte
F33C	O	Grosse rekonstruktive Gefässeingriffe ohne Herz-Lungen-Maschine, mit Mehretagen- oder Aorteneingriff oder Reoperation, mit komplexem Eingriff
F33D	O	Grosse rekonstruktive Gefässeingriffe ohne Herz-Lungen-Maschine, mit Mehretagen- oder Aorteneingriff oder Reoperation
F34A	O	Andere grosse rekonstruktive Gefässeingriffe ohne Herz-Lungen-Maschine mit mehrzeitigen Prozeduren oder bestimmte Eingriffe, und äusserst schwere CC
F34B	O	Andere grosse rekonstruktive Gefässeingriffe ohne Herz-Lungen-Maschine mit mehrzeitigen Prozeduren oder bestimmtem Eingriff
F34C	O	Andere grosse rekonstruktive Gefässeingriffe ohne Herz-Lungen-Maschine mit äusserst schweren CC
F34D	O	Andere grosse rekonstruktive Gefässeingriffe ohne Herz-Lungen-Maschine
F35A	O	Andere kardiothorakale Eingriffe oder plastische Rekonstruktionen an der Brustwand, mit Herz-Lungen-Maschine
F35B	O	Andere kardiothorakale Eingriffe oder plastische Rekonstruktionen an der Brustwand oder extrakorporelle Zirkulation
F36A	O	Intensivmedizinische Komplexbehandlung > 784/1380 Aufwandspunkte oder hochkomplexem Eingriff und Beatmung > 95 Std. mit bestimmter Konstellation
F36B	O	Intensivmedizinische Komplexbehandlung > 392/552 Pkt. mit komplexer OR Prozedur od. Intensivmed. Komplexbeh. > 980/1104 Pkt. oder komplexer Gefässeingriff mit Herz-Lungen-Maschine
F36C	O	Intensivmedizinische Komplexbehandlung > 392/552 Pkt. oder Intensivmed. Komplexbehandlung > 196/360 Pkt. mit komplexer OR Prozedur oder komplexem Eingriff
F36D	O	Intensivmedizinische Komplexbehandlung > 196/360 Aufwandspunkte
F39A	O	Unterbindung und Stripping von Venen mit bestimmtem beidseitigem Eingriff mit Ulzeration oder mit schweren CC
F39B	O	Unterbindung und Stripping von Venen mit bestimmtem beidseitigem Eingriff
F39C	O	Unterbindung und Stripping von Venen
F41A	A	Invasive kardiologische Diagnostik bei akutem Myokardinfarkt mit äusserst schweren CC
F41B	A	Invasive kardiologische Diagnostik bei akutem Myokardinfarkt
F49A	A	Invasive kardiologische Diagnostik ausser bei akutem Myokardinfarkt mit komplexem Eingriff oder mit komplizierender Diagnose und äusserst schwere CC, oder komplizierender Prozedur
F49B	A	Invasive kardiologische Diagnostik ausser bei akutem Myokardinfarkt mit äusserst schweren CC oder Alter < 14 Jahre
F49C	A	Invasive kardiologische Diagnostik ausser bei akutem Myokardinfarkt mit komplexem Eingriff oder mit komplizierender Diagnose
F49D	A	Invasive kardiologische Diagnostik ausser bei akutem Myokardinfarkt, Alter > 13 Jahre
F49E	A	Invasive kardiologische Diagnostik ausser bei akutem Myokardinfarkt, 2 Belegungstage oder bestimmte Verfahren
F49F	A	Invasive kardiologische Diagnostik ausser bei akutem Myokardinfarkt, ein Belegungstag ohne bestimmten Verfahren
F50A	O	Ablative Massnahmen bei Tachyarrhythmie mit bestimmter Ablation und komplexem Eingriff, Alter < 16 Jahre
F50B	O	Ablative Massnahmen bei Tachyarrhythmie mit bestimmter Ablation, Alter > 15 Jahre
F50C	O	Ablative Massnahmen bei Tachyarrhythmie mit komplexem Eingriff, Alter > 15 Jahre
F50D	O	Ablative Massnahmen bei Tachyarrhythmie, Alter > 15 Jahre
F51A	O	Endovaskuläre Implantation von Stent-Prothesen an der Aorta mit Implantation von bestimmten Stent-Prothesen
F51B	O	Endovaskuläre Implantation von Stent-Prothesen an der Aorta
F59A	O	Komplexe oder mässig komplexe Gefässeingriffe mit mehrzeitigen Eingriffen oder VAC
F59B	O	Komplexe oder mässig komplexe Gefässeingriffe und äusserst schwere CC oder komplizierender Prozedur
F59C	O	Komplexe oder mässig komplexe Gefässeingriffe mit mehrzeitigem endovaskulärem Eingriff

DRG	Part.	Beschreibung
F59D	O	Komplexe oder mässig komplexe Gefässeingriffe mit bestimmtem endovaskulärem Eingriff
F59E	O	Komplexe oder mässig komplexe Gefässeingriffe mit bestimmten Verfahren oder Alter < 16 Jahre
F59F	O	Komplexe oder mässig komplexe Gefässeingriffe mit mehrfacher Stenteinlage oder komplizierender Diagnose oder bestimmter Prozedur
F59G	O	Komplexer oder mässig komplexer Gefässeingriff
F60A	M	Akuter Myokardinfarkt ohne invasive kardiologische Diagnostik mit äusserst schweren CC
F60B	M	Akuter Myokardinfarkt ohne invasive kardiologische Diagnostik
F61A	M	Infektiöse Endokarditis mit komplizierender Diagnose oder komplizierender Prozedur oder invasive kardiologische Diagnostik
F61B	M	Infektiöse Endokarditis
F62A	M	Herzinsuffizienz und Schock mit äusserst schweren CC, mit Dialyse oder Reanimation oder komplizierender Diagnose
F62B	M	Herzinsuffizienz und Schock mit äusserst schweren CC
F62C	M	Herzinsuffizienz und Schock
F63A	M	Venenthrombose mit schweren CC
F63B	M	Venenthrombose
F64Z	M	Hautulkus bei Kreislauferkrankungen
F66Z	M	Koronararteriosklerose
F67A	M	Hypertonie mit äusserst schweren CC und mehr als ein Belegungstag
F67B	M	Hypertonie
F68A	M	Angeborene Herzkrankheit, Alter < 16 Jahre
F68B	M	Angeborene Herzkrankheit, Alter > 15 Jahre
F69A	M	Herzklappenerkrankungen mit äusserst schweren CC
F69B	M	Herzklappenerkrankungen
F70A	M	Schwere Arrhythmie und Herzstillstand, mit äusserst schweren CC
F70B	M	Schwere Arrhythmie und Herzstillstand
F71A	M	Nicht schwere kardiale Arrhythmie und Erregungsleitungsstörungen, Koronararteriosklerose und instabile Angina pectoris, mit äusserst schweren CC
F71B	M	Nicht schwere kardiale Arrhythmie und Erregungsleitungsstörungen mit schweren CC
F72A	M	Instabile Angina pectoris mit äusserst schweren CC oder komplizierender Diagnose oder Alter < 16 Jahre
F72B	M	Instabile Angina pectoris, Alter > 15 Jahre
F73A	M	Synkope und Kollaps, mit äusserst schweren CC
F73B	M	Synkope und Kollaps
F74Z	M	Thoraxschmerz
F75A	M	Andere Krankheiten des Kreislaufsystems mit Intensivmedizinischer Komplexbehandlung oder IMC Komplexbehandlung > 196/184 Aufwandspunkte
F75B	M	Andere Krankheiten des Kreislaufsystems mit äusserst schweren CC, Alter > 17 Jahre
F75C	M	Andere Krankheiten des Kreislaufsystems oder Gefässeingriff, Alter < 18 Jahre
F75D	M	Andere Krankheiten des Kreislaufsystems oder Gefässeingriff, Alter > 17 Jahre
F90A	O	IMC Komplexbehandlung > 392/552 Aufwandspunkte oder bestimmte IntK mit IMCK Aufwandspunkten mit komplexer OR Prozedur
F90B	O	IMC Komplexbehandlung > 392/552 Aufwandspunkte oder bestimmte IntK mit IMCK Aufwandspunkten
F95A	O	Interventioneller Verschluss eines Atrium- oder Ventrikelseptumdefekts, Alter < 18 Jahre
F95B	O	Interventioneller Verschluss eines Atrium- oder Ventrikelseptumdefekts, Alter > 17 Jahre
F98A	O	Endovaskuläre Implantation eines Herzklappenersatzes, mit aortokoronarem Bypass oder IntK > 196 /360 Aufwandspunkte
F98B	O	Endovaskuläre Implantation eines Herzklappenersatzes mit Impl. eines Herzschrittmachers / Graft oder Alter < 16 Jahre
F98C	O	Endovaskuläre Implantation eines Herzklappenersatzes, Alter > 15 Jahre

## MDC 06 Krankheiten und Störungen der Verdauungsorgane

DRG	Part.	Beschreibung
G02A	O	Eingriffe oder komplizierende Diagnose an Dünn- und Dickdarm mit äusserst schweren CC
G02B	O	Komplexer Eingriff oder mit anderem Eingriff an Magen, Ösophagus und Duodenum und angeborener Fehlbildung, Alter < 2 Jahre
G03A	O	Grosse Eingriffe an Magen, Ösophagus und Duodenum mit hochkomplexem Eingriff oder komplizierender Prozedur oder bei bestimmter bösartiger Neubildung
G03B	O	Grosse Eingriffe an Magen, Ösophagus und Duodenum ausser bei bestimmter bösartiger Neubildung
G04Z	O	Adhäsiolyse am Peritoneum, Alter < 4 Jahre oder mit äusserst schweren CC oder kleine Eingriffe an Dünn- und Dickdarm mit äusserst schweren CC
G07Z	O	Kleine Eingriffe an Dünn- und Dickdarm
G09A	O	Eingriffe bei Hernien mit äusserst schweren CC, mehr als ein Belegungstag
G09B	O	Beidseitige Eingriffe bei Leisten- und Schenkelhernien, mehr als ein Belegungstag
G09C	O	Eingriffe bei Hernien mit Transplantat, mehr als ein Belegungstag
G09D	O	Eingriffe bei Hernien, mehr als ein Belegungstag
G09E	O	Eingriffe bei Leisten- und Schenkelhernien, ein Belegungstag
G10Z	O	Bestimmte Eingriffe an hepatobiliärem System, Pankreas, Milz
G11A	O	Pyloromyotomie oder Anoproktoplastik und Rekonstruktion von Anus und Sphinkter, Alter < 10 Jahre

DRG	Part.	Beschreibung
G11B	O	Pyloromyotomie oder Anoproktoplastik und Rekonstruktion von Anus und Sphinkter mit aufwendigem Eingriff, Alter > 9 Jahre
G11C	O	Pyloromyotomie oder Anoproktoplastik und Rekonstruktion von Anus und Sphinkter, Alter > 9 Jahre
G12A	O	Andere OR Prozeduren an den Verdauungsorganen mit komplexer OR-Prozedur und äusserst schwere CC
G12B	O	Andere OR-Prozeduren an den Verdauungsorganen mit mässig komplexer OR-Prozedur
G12C	O	Andere OR Prozeduren an den Verdauungsorganen
G13Z	O	Andere Eingriffe an Darm oder Enterostoma mit äusserst schweren CC
G16Z	O	Komplexe Rektumresektion oder Eviszeration des kl. Beckens oder Eingriff bei bösartiger Neubildung oder Strahlentherapie mit grossem abdominellen Eingriff
G17Z	O	Andere Rektumresektion ohne bestimmten Eingriff
G18A	O	Eingriffe an Dünn- u. Dickdarm oder anderer Eingriff an Magen, Ösophagus u. Duodenum ohne Strahlenth., mit hochkomplexem Eingriff od. kompl. Diagn. od. kompliz. Proz. od. äusserst schwere CC
G18B	O	Eingriffe an Dünn- u. Dickdarm oder anderer Eingriff an Magen, Ösophagus u. Duodenum ohne Strahlentherapie
G19A	O	Andere Eingriffe an Magen, Ösophagus und Duodenum mit komplizierender Prozedur oder bei bösartiger Neubildung oder mit äusserst schweren CC
G19B	O	Andere Eingriffe an Magen, Ösophagus und Duodenum ausser bei bösartiger Neubildung, mit komplexem Eingriff oder Alter < 16 Jahre
G19C	O	Andere Eingriffe an Magen, Ösophagus und Duodenum ausser bei bösartiger Neubildung, Alter > 15 Jahre
G21A	O	Adhäsiolyse am Peritoneum oder andere Eingriffe am Darm, Alter < 16 Jahre oder Ileostomie/Kolostomie
G21B	O	Adhäsiolyse am Peritoneum oder andere Eingriffe am Darm/Enterostomie, Alter > 15 Jahre
G22A	O	Appendektomie bei Peritonitis mit schweren CC und Alter < 16 Jahre, mehr als ein Belegungstag
G22B	O	Appendektomie bei Peritonitis oder äusserst schwere CC, Alter > 15 Jahre, mehr als ein Belegungstag
G22C	O	Appendektomie, mehr als ein Belegungstag
G22D	O	Appendektomie, ein Belegungstag
G26A	O	Andere Eingriffe am Anus mit komplexem Eingriff oder Alter < 16 Jahre
G26B	O	Andere Eingriffe am Anus, Alter > 15 Jahre
G29A	O	Andere Strahlentherapie bei Krankheiten und Störungen der Verdauungsorgane, mehr als ein Belegungstag, mit äusserst schweren CC
G29B	O	Andere Strahlentherapie bei Krankheiten und Störungen der Verdauungsorgane, mehr als ein Belegungstag
G33Z	O	Mehrzeitige komplexe OR Prozeduren bei Krankheiten und Störungen der Verdauungsorgane
G35Z	O	Komplexe Vakuumbehandlung bei Krankheiten und Störungen der Verdauungsorgane oder komplexe Diagnose mit komplexem Eingriff
G37Z	O	Multiviszeraler Eingriff bei Krankheiten und Störungen der Verdauungsorgane oder Intensivmedizinische Komplexbehandlung > 196/360 Aufwandspunkte
G38Z	O	Komplizierende Prozeduren oder Intensivmedizinische KBH > 196/360 Punkte od. best. VAC, mit bestimmtem operativen Eingriff bei Krankheiten und Störungen der Verdauungsorgane
G40Z	A	Komplizierende Prozeduren mit bestimmtem endoskopischen Eingriff bei schweren Krankheiten der Verdauungsorgane
G46A	A	Kompl. Gastroskopie mit äusserst schw. CC oder kompliz. Proz. bei schw. Erkrankung, oder äusserst schw. CC oder kompl. Gastroskopie verbunden mit kompliz. Eingriff, Alter < 15 Jahre
G46B	A	Kompl. Gastroskopie verbunden mit kompliz. Eingriff oder äusserst schw. CC, Alter > 14 Jahre, oder schw. Erkrankung der Verdauungsorgane und Alter < 15 Jahre
G46C	A	Gastroskopie oder endoskopisches Antirefluxverfahren
G48A	A	Koloskopie mit schweren CC oder komplizierendem Eingriff oder Alter < 15 Jahre mit bestimmter Diagnose oder komplizierender Prozedur, mehr als ein Belegungstag
G48B	A	Koloskopie mit schweren CC oder komplizierendem Eingriff oder Alter < 15 Jahre, mehr als ein Belegungstag
G48C	A	Koloskopie mit schweren CC oder komplizierendem Eingriff oder Alter > 16 Jahre, mehr als ein Belegungstag
G48D	A	Koloskopie mit schweren CC oder komplizierendem Eingriff oder Alter < 15 Jahre, mit komplizierender Diagnose, ein Belegungstag
G60A	M	Bösartige Neubildung der Verdauungsorgane, mehr als ein Belegungstag mit äusserst schweren CC
G60B	M	Bösartige Neubildung der Verdauungsorgane
G64A	M	Entzündliche Darmerkrankung oder andere schwere Erkrankungen der Verdauungsorgane, mit äusserst schweren CC
G64B	M	Entzündliche Darmerkrankung, Alter < 18 Jahre
G64C	M	Entzündliche Darmerkrankung, Alter > 17 Jahre
G67A	M	Ulkerkrankung mit gastrointest. Blutung mehr als ein BT und äusserst schw. CC, oder best. Diagnose mit Dialyse od. Alter < 3 J. od. Para-/Tetrapl., od. IntK > 196/119 Pkt. od. IMCK > 196/184 Pkt.
G67B	M	Verschiedene Erkrankungen der Verdauungsorgane oder gastrointestinale Blutung oder Ulkerkrankung, mit Dialyse oder Alter < 3 Jahre oder Para-/Tetraplegie
G67C	M	Verschiedene Erkrankungen der Verdauungsorgane oder gastrointestinale Blutung oder Ulkerkrankung
G70A	M	Andere schwere Erkrankungen der Verdauungsorgane ohne äusserst schwere CC oder kutaneoperitonealer Katheter, Alter < 16 Jahre
G70B	M	Andere schwere Erkrankungen der Verdauungsorgane ohne äusserst schwere CC oder kutaneoperitonealer Katheter, Alter > 15 Jahre
G71A	M	Andere mässig schwere Erkrankungen der Verdauungsorgane, Alter < 16 Jahre
G71B	M	Andere mässig schwere Erkrankungen der Verdauungsorgane, Alter > 15 Jahre
G72A	M	Andere leichte bis moderate Erkrankungen der Verdauungsorgane oder Abdominalschmerz oder mesenteriale Lymphadenitis, mehr als ein Belegungstag mit äusserst schweren CC
G72B	M	Andere leichte bis moderate Erkrankungen der Verdauungsorgane oder Abdominalschmerz oder mesenteriale Lymphadenitis, mehr als ein Belegungstag und bestimmtem Eingriff

DRG	Part.	Beschreibung
G72C	M	Andere leichte bis moderate Erkrankungen der Verdauungsorgane oder Abdominalschmerz oder mesenteriale Lymphadenitis, mehr als ein Belegungstag
G72D	M	Andere leichte bis moderate Erkrankungen der Verdauungsorgane oder Abdominalschmerz oder mesenteriale Lymphadenitis, ein Belegungstag

### MDC 07 Krankheiten und Störungen an hepatobiliärem System und Pankreas

DRG	Part.	Beschreibung
H01A	O	Eingriffe an Pankreas und Leber mit komplexem Eingriff oder Intensivmedizinischer Komplexbehandlung > 196/360 Aufwandspunkte oder äusserst schwere CC
H01B	O	Eingriffe an Pankreas und Leber und portosystemische Shuntoperationen mit grossem Eingriff oder Strahlentherapie
H05A	O	Laparotomie und mässig komplexe Eingriffe an Gallenblase und Gallenwegen mit komplexem Eingriff
H05B	O	Laparotomie und mässig komplexe Eingriffe an Gallenblase und Gallenwegen
H06Z	O	Andere OR-Prozeduren an hepatobiliärem System und Pankreas
H07A	O	Bestimmte Cholezystektomie mit bösartiger Neubildung oder komplexer Diagnose oder ERCP
H07B	O	Bestimmte Cholezystektomie, oder Cholezystektomie bei bösartiger Neubildung oder komplexer Diagnose oder ERCP
H07C	O	Cholezystektomie
H09A	O	Eingriffe an Pankreas und Leber und portosystemische Shuntoperationen, ohne grossen Eingriff, ohne Strahlentherapie, mit äusserst schweren CC
H09B	O	Eingriffe an Pankreas und Leber und portosystemische Shuntoperationen, ohne grossen Eingriff, ohne Strahlentherapie, bei bösartiger Neubildung oder mit bestimmtem Pankreaseingriff
H09C	O	Eingriffe an Pankreas und Leber und portosystemische Shuntoperationen, ohne grossen Eingriff, ohne Strahlentherapie
H12A	O	Verschiedene Eingriffe am hepatobiliären System mit äusserst schweren CC oder komplexem Eingriff
H12B	O	Verschiedene Eingriffe am hepatobiliären System
H16Z	O	Andere Strahlentherapie bei Krankheiten und Störungen an hepatobiliärem System und Pankreas
H33Z	O	Mehrzeitige komplexe OR Prozeduren oder komplexe Vakuumbehandlung oder VAC mit bestimmtem Eingriff oder Beatmung > 95 Std. mit IntK > 196/360 Aufwandspunkte
H41A	A	ERCP mit äusserst schweren CC oder photodynamische Therapie mit IntK/IMCK > 196/360 Aufwandspunkte
H41B	A	ERCP mit äusserst schweren CC oder photodynamische Therapie
H41C	A	ERCP mit schweren CC oder BNB oder Alter < 3 Jahre
H41D	A	ERCP, Alter > 2 Jahre
H60A	M	Leberzirrhose und bestimmte nichtinfektiöse Hepatitiden oder endoskopische Eingriffe am Ösophagus, mit IntK /IMCK > 360 Aufwandspunkte od. Leberkomplexbeh. ab 14 BT, mehr als ein Belegungstag
H60B	M	Leberzirrhose und bestimmte nichtinfektiöse Hepatitiden oder endoskopische Eingriffe am Ösophagus, mit äusserst schweren CC, mehr als ein Belegungstag
H60C	M	Leberzirrhose und bestimmte nichtinfektiöse Hepatitiden oder endoskopische Eingriffe am Ösophagus, mehr als ein Belegungstag
H60D	M	Leberzirrhose und bestimmte nichtinfektiöse Hepatitiden oder endoskopische Eingriffe am Ösophagus, ein Belegungstag
H61A	M	Bösartige Neubildung an hepatobiliärem System und Pankreas, mehr als ein Belegungstag mit äusserst schweren CC oder Evaluationsaufenthalt vor Lebertransplantation
H61B	M	Bösartige Neubildung an hepatobiliärem System und Pankreas
H62A	M	Erkrankungen des Pankreas ausser bösartige Neubildung mit äusserst schweren CC und mehr als ein Belegungstag
H62B	M	Erkrankungen des Pankreas ausser bösartige Neubildung
H63A	M	Erkrankungen der Leber ausser BNB, Leberzirrhose u. bestimmte nichtinfektiöse Hepatitiden od. Evaluationsaufenthalt vor Lebertransplantation mit äuss. schw. CC od. kompliz. Prozedur, und komplexe Diagnose, mehr als ein Belegungstag
H63B	M	Erkrankungen der Leber ausser BNB, Leberzirrhose und bestimmte nichtinfektiöse Hepatitiden oder Evaluationsaufenthalt vor Lebertransplantation mit äuss. schw. CC oder kompliz. Prozedur, mehr als ein Belegungstag
H63C	M	Erkrankungen der Leber ausser bösartige Neubildung, Leberzirrhose und bestimmte nichtinfektiöse Hepatitiden oder Evaluationsaufenthalt vor Lebertransplantation, Alter < 16 J.
H63D	M	Erkrankungen der Leber ausser bösartige Neubildung, Leberzirrhose und bestimmte nichtinfektiöse Hepatitiden oder Evaluationsaufenthalt vor Lebertransplantation, Alter > 15 J.
H64A	M	Erkrankungen von Gallenblase und Gallenwegen mit äusserst schweren CC oder komplizierender Prozedur
H64B	M	Erkrankungen von Gallenblase und Gallenwegen

### MDC 08 Krankheiten und Störungen an Muskel-Skelett-System und Bindegewebe

DRG	Part.	Beschreibung
I02A	O	Hochaufw. Gewebe- / Hauttransplant., ausser an der Hand od. vierz. best. OR-Proz. od. mikrovaskulärer Ingr., mit kompliz. Proz., Ingr. an mehreren Lokalisationen od. mit schw. Weichteilschaden, mit äuss. schw. CC od. IntK/IMCK > 196/184 Pkt.
I02B	O	Hochaufwendige Gewebe- / Hauttransplantation, ausser an der Hand od. vierz. best. OR-Proz. od. mikrovaskulärer Eingriff, ohne komplizierender Proz., Eingriff an mehreren Lokalisationen od. schw. Weichteilschaden, mit äuss. schw. CC



DRG	Part.	Beschreibung
I03A	O	Revision od. Ersatz des Hüftgelenkes mit kompliz. Diagn. od. Arthrodesen od. Alter < 16 J. od. beids. Eingriffe od. mehrere grosse Eingriffe an Gelenken der unteren Extremitäten mit kompl. Eingriff, mit äuss. schw. CC od. bösartiger Neubildung
I03B	O	Revision od. Ersatz des Hüftgelenkes mit kompliz. Diagnose od. Arthrodesen od. Alter < 16 Jahre od. beidseitige Eingriffe od. mehrere grosse Eingriffe an Gelenken der unteren Extremitäten mit komplexem Eingriff
I04A	O	Revision od. Ersatz des Kniegelenkes mit komplizierender Diagnose oder Arthrodesen und bestimmtem Prothesenwechsel
I04B	O	Revision od. Ersatz des Kniegelenkes mit komplizierender Diagnose oder Arthrodesen
I05A	O	Gelenkersatz oder Revision an den oberen Extremitäten mit äusserst schweren CC oder bestimmtem beidseitigen Eingriff oder Eingriff an mehreren Lokalisationen
I05B	O	Gelenkersatz oder Revision an den oberen Extremitäten mit komplexem Eingriff
I05C	O	Gelenkersatz oder Revision an den oberen Extremitäten
I06A	O	Komplexe Eingriffe an der Wirbelsäule mit hochkomplexem Korrekturingriff oder mehrzeitige komplexe OR Prozedur oder geriatrische Akutreha ab 14 BT od. IntK > 196/184 Pkt.
I06B	O	Komplexe Eingriffe an der Wirbelsäule mit sehr komplexem Korrekturingriff, Alter < 16 Jahre mit äuss. schw. CC oder IMCK > 196/184 Aufwandspunkte
I06C	O	Komplexe Eingriffe an der Wirbelsäule mit komplexem Korrekturingriff
I07A	O	Amputation mit äusserst schweren CC
I07B	O	Amputation
I08A	O	Andere Eingriffe an Hüftgelenk und Femur, äusserst schwere CC mit Mehrfacheingriff oder komplexer Prozedur, oder komplexe Diagnose, Alter < 12 Jahre
I08B	O	Andere Eingriffe an Hüftgelenk und Femur, äusserst schwere CC mit Mehrfacheingriff oder komplexer Prozedur, oder komplexe Diagnose, Alter > 11 Jahre
I08C	O	Andere Eingriffe an Hüftgelenk und Femur mit Mehrfacheingriff, komplexer Prozedur, komplexer Diagnose oder bestimmtem Eingriff oder äusserst schwere CC
I08D	O	Andere Eingriffe an Hüftgelenk und Femur
I09A	O	Wirbelkörperfusion mit äusserst schweren CC oder komplexem Eingriff oder IntK / IMCK > 196/184 Aufwandspunkte
I09B	O	Komplexe Wirbelkörperfusion oder bestimmte Diagnose, Alter < 18 Jahre
I09C	O	Komplexe Wirbelkörperfusion oder bestimmte Diagnose, Alter > 17 Jahre, oder intraoperativem Monitoring oder Alter < 18 Jahre
I09D	O	Wirbelkörperfusion, Alter > 17 Jahre
I10A	O	Andere Eingriffe an der Wirbelsäule oder Halotraktion mit äusserst schweren CC oder bestimmtem Kombinationseingriff
I10B	O	Andere Eingriffe an der Wirbelsäule mit bestimmtem Eingriff oder Halotraktion oder Alter < 16 Jahre oder komplexe Diagnose
I10C	O	Andere Eingriffe an der Wirbelsäule, Alter > 15 Jahre
I11A	O	Rekonstruktion bei Fehlbildung oder Verlängerung von Extremitäten, Alter < 18 Jahre
I11B	O	Rekonstruktion bei Fehlbildung oder Verlängerung von Extremitäten, Alter > 17 Jahre
I12A	O	Knochen- und Gelenkinfektion / -entzündung mit verschiedenen Eingriffen am Muskel-Skelett-System und Bindegewebe mit äusserst schweren CC
I12B	O	Knochen- und Gelenkinfektion / -entzündung mit verschiedenen Eingriffen am Muskel-Skelett-System und Bindegewebe mit schweren CC oder Revision des Kniegelenkes
I12C	O	Knochen- und Gelenkinfektion / -entzündung mit verschiedenen Eingriffen am Muskel-Skelett-System und Bindegewebe
I13A	O	Eingriffe an Humerus, Tibia, Fibula und Sprunggelenk, mit Mehrfacheingriff, bestimmtem beidseitigen Eingriff, komplexer Prozedur/Diagnose, mit Eingriff an mehreren Lokalisationen oder bestimmter Prozedur
I13B	O	Eingriffe an Humerus, Tibia, Fibula und Sprunggelenk, mit Mehrfacheingriff, bestimmtem beidseitigen Eingriff oder komplexer Prozedur/Diagnose
I13C	O	Eingriffe an Humerus, Tibia, Fibula und Sprunggelenk mit komplizierendem Eingriff, Alter < 16 Jahre
I13D	O	Eingriffe an Humerus, Tibia, Fibula und Sprunggelenk mit komplizierendem Eingriff, Alter > 15 Jahre
I13E	O	Eingriffe an Humerus, Tibia, Fibula und Sprunggelenk
I14Z	O	Revision eines Amputationsstumpfes
I15A	O	Operationen am Hirn- und Gesichtsschädel, Alter < 16 Jahre
I15B	O	Operationen am Hirn- und Gesichtsschädel, Alter > 15 Jahre
I17Z	O	Operationen am Gesichtsschädel
I18A	O	Arthroskopie einschliesslich Biopsie oder andere Eingriffe an Knochen oder Gelenken, mit bestimmtem Eingriff oder Alter < 16 Jahre
I18B	O	Arthroskopie einschliesslich Biopsie oder andere Eingriffe an Knochen oder Gelenken, Alter > 15 Jahre
I20A	O	Eingriffe am Fuss mit mehreren hochkomplexen Eingriffen oder mit hochkomplexem Eingriff mit komplexer Diagnose, mehr als ein Belegungstag
I20B	O	Eingriffe am Fuss mit mehreren komplexen Eingriffen oder mit hochkomplexem Eingriff mit komplexer Diagnose, mehr als ein Belegungstag, Alter < 16 Jahre
I20C	O	Eingriffe am Fuss mit komplexem Eingriff mit kompl. Diagnose, od. Osteomyelitis / Arthritis, Alter < 16 Jahre, mehr als ein BT
I20D	O	Eingriffe am Fuss mit mehreren komplexen Eingriffen od. mit hochkomplexem Eingriff mit komplexer Diagnose, Alter > 15 Jahre, mehr als ein BT
I20E	O	Eingriffe am Fuss, mit komplexem Eingriff od. Weichteilschaden mehr als ein Belegungstag, Alter > 15 Jahre, oder bestimmter Eingriff od. kompliz. Diagnose
I20F	O	Eingriffe am Fuss, mehr als ein Belegungstag, Alter < 16 Jahre

DRG	Part.	Beschreibung
I20G	O	Eingriffe am Fuss, mehr als ein Belegungstag, Alter > 15 Jahre
I20H	O	Eingriffe am Fuss, ein Belegungstag
I21A	O	Bestimmte Eingriffe an Hüftgelenk und Femur oder komplexe Eingriffe an Ellenbogengelenk und Unterarm, mit äusserst schweren CC
I21B	O	Bestimmte Eingriffe an Hüftgelenk und Femur oder komplexe Eingriffe an Ellenbogengelenk und Unterarm, mit komplexem Eingriff
I21C	O	Bestimmte Eingriffe an Hüftgelenk und Femur oder komplexe Eingriffe an Ellenbogengelenk und Unterarm
I22Z	O	Gewebe- / Hauttransplantation, ausser an der Hand mit schweren CC oder komplizierender Prozedur oder Eingriff an mehreren Lokalisationen oder schwerem Weichteilschaden
I23A	O	Bestimmte Eingriffe ausser an Hüftgelenk und Femur, mit komplizierendem Eingriff oder Alter < 12 Jahre
I23B	O	Bestimmte Eingriffe ausser an Hüftgelenk und Femur, Alter > 11 Jahre und bestimmtem Eingriff an der Wirbelsäule
I23C	O	Bestimmte Eingriffe ausser an Hüftgelenk und Femur, Alter > 11 Jahre
I27A	O	Eingriffe am Weichteilgewebe mit äusserst schweren CC und mehr als ein Belegungstag
I27B	O	Eingriffe am Weichteilgewebe, Alter < 16 Jahre
I27C	O	Eingriffe am Weichteilgewebe bei bösartiger Neubildung oder komplexer Eingriff, Alter > 15 Jahre
I27D	O	Eingriffe am Weichteilgewebe, Alter > 15 Jahre
I28A	O	Komplexe Eingriffe an Knochen oder Bindegewebe
I28B	O	Mässig komplexe Eingriffe an Knochen oder Bindegewebe
I28C	O	Anderer Eingriff an Knochen oder Bindegewebe
I29A	O	Komplexe Eingriffe an Skapula, Klavikula, Rippen oder Schulter mit bestimmtem Eingriff
I29B	O	Komplexe Eingriffe an Skapula, Klavikula, Rippen oder Schulter, plastische Rekonstruktion
I29C	O	Komplexe Eingriffe an Skapula, Klavikula, Rippen oder Schulter
I30A	O	Komplexe Eingriffe am Kniegelenk mit bestimmtem Eingriff oder Alter < 16 Jahre
I30B	O	Komplexe Eingriffe am Kniegelenk, Alter > 15 Jahre
I31Z	O	Mehrere komplexe Eingriffe an Ellenbogengelenk und Unterarm oder gelenkübergreifende Weichteildistraktion bei angeborenen Anomalien der Hand
I32A	O	Eingriffe an Handgelenk und Hand mit mehrzeitigem komplexen Eingriff, mehr als ein Belegungstag
I32B	O	Eingriffe an Handgelenk und Hand mit komplexem Eingriff od. kompliz. Diagnose, Alter < 6 Jahre und mehr als ein Belegungstag
I32C	O	Eingriffe an Handgelenk und Hand, Alter > 5 Jahre und mehr als ein Belegungstag
I32D	O	Eingriffe an Handgelenk und Hand, ein Belegungstag
I36Z	O	Beidseitige Implantation einer Endoprothese an Hüft- oder Kniegelenk
I43A	O	Implantation einer Endoprothese am Kniegelenk mit bestimmtem Prothesenwechsel
I43B	O	Implantation einer Endoprothese am Kniegelenk mit äusserst schweren CC oder vollständigem Prothesenwechsel mit Neuimplantation
I43C	O	Implantation einer Endoprothese am Kniegelenk
I44A	O	Implantation bei Wechsel einer Knieprothesen-Komponente
I44B	O	Implantation einer Knieprothesen-Komponente oder Entfernung einer Endoprothese am Kniegelenk
I45A	O	Implantation und Ersatz einer Bandscheibenendoprothese, mehr als ein Segment
I45B	O	Implantation und Ersatz einer Bandscheibenendoprothese, weniger als 2 Segmente
I46A	O	Implantation, Wechsel oder Revision einer Hüftendoprothese mit komplexem Eingriff und äusserst schwere CC oder Eingriff an mehreren Lokalisationen
I46B	O	Implantation, Wechsel oder Revision einer Hüftendoprothese mit äusserst schweren CC oder Eingriff an mehreren Lokalisationen
I46C	O	Implantation, Wechsel oder Revision einer Hüftendoprothese mit komplexem Eingriff
I46D	O	Implantation, Wechsel oder Revision einer Hüftendoprothese
I50Z	O	Gewebe- / Hauttransplantation, ausser an der Hand, ohne komplizierender Prozedur, ohne Eingriff an mehreren Lokalisationen
I54Z	O	Strahlentherapie bei Krankheiten und Störungen an Muskel-Skelett-System und Bindegewebe, weniger als 9 Bestrahlungen
I59Z	O	Anderer Eingriffe an den unteren Extremitäten und Humerus oder mässig komplexe Eingriffe an Ellenbogengelenk und Unterarm
I60A	M	Frakturen am Becken, Schenkelhals und Femur mit Para-/Tetraplegie oder Alter < 3 Jahre, mehr als ein Belegungstag
I60B	M	Frakturen am Becken, Schenkelhals und Femur, Alter > 2 Jahre und mehr als ein Belegungstag
I61A	M	Krankheiten und Störungen an Muskel-, Skelett- und Bindegewebe, Alter < 16 Jahre und ein Belegungstag
I61B	M	Krankheiten und Störungen an Muskel-, Skelett- und Bindegewebe, Alter > 15 Jahre und ein Belegungstag
I64A	M	Osteomyelitis mit äusserst schweren CC oder Alter < 2 Jahre, mehr als ein Belegungstag
I64B	M	Osteomyelitis, Alter < 16 Jahre und mehr als ein Belegungstag
I64C	M	Osteomyelitis, Alter > 15 Jahre und mehr als ein Belegungstag
I65A	M	Bösartige Neubildung des Bindegewebes einschliesslich pathologischer Fraktur, Alter < 16 Jahre oder mit äusserst schweren CC oder mit hochkomplexer Chemotherapie, mehr als ein Belegungstag
I65B	M	Bösartige Neubildung des Bindegewebes einschliesslich pathologischer Fraktur, Alter > 15 Jahre und mehr als ein Belegungstag
I66A	M	Anderer Erkrankungen des Bindegewebes mit äusserst schweren CC oder bestimmter Diagnose, mehr als ein Belegungstag
I66B	M	Anderer Erkrankungen des Bindegewebes und mehr als ein Belegungstag
I68A	M	Nicht operativ behandelte Erkrankungen und Verletzungen im Wirbelsäulenbereich mit äusserst schweren CC od. komplexer Diagnose mit äusserst schweren CC, und Diszitis oder infektiöser Spondylopathie, mehr als ein BT
I68B	M	Nicht operativ behandelte Erkrankungen und Verletzungen im Wirbelsäulenbereich mit äusserst schweren CC oder komplexer Diagnose mit schweren CC, mehr als ein Belegungstag

DRG	Part.	Beschreibung
I68C	M	Nicht operativ behandelte Erkrankungen und Verletzungen im Wirbelsäulenbereich mit schweren CC und mehr als ein Belegungstag
I68D	M	Nicht operativ behandelte Erkrankungen und Verletzungen im Wirbelsäulenbereich, Alter < 16 Jahre und mehr als ein Belegungstag
I68E	M	Nicht operativ behandelte Erkrankungen und Verletzungen im Wirbelsäulenbereich, Alter > 15 Jahre und mehr als ein Belegungstag
I69A	M	Knochenkrankheiten und Arthropathien, Alter < 16 Jahre und mehr als ein Belegungstag
I69B	M	Knochenkrankheiten und Arthropathien, Alter > 15 Jahre und mehr als ein Belegungstag
I71Z	M	Muskel- und Sehnenkrankungen oder Verstauchung, Zerrung und Luxation an Hüftgelenk, Becken und Oberschenkel, mehr als ein Belegungstag
I72Z	M	Entzündung von Sehnen, Muskeln und Schleimbeuteln mit schweren CC, mehr als ein Belegungstag
I73A	M	Nachbehandlung bei Erkrankungen des Bindegewebes, mit äusserst schweren CC oder Prothesenanpassung, mehr als ein Belegungstag
I73B	M	Nachbehandlung bei Erkrankungen des Bindegewebes, mehr als ein Belegungstag
I74A	M	Verletzungen an Unterarm, Handgelenk, Hand oder Fuss mit schweren CC, mehr als ein Belegungstag
I74B	M	Verletzungen an Unterarm, Handgelenk, Hand oder Fuss, mehr als ein Belegungstag
I75A	M	Schwere Verletzungen an oberen oder unteren Extremitäten mit äusserst schweren CC, mehr als ein Belegungstag
I75B	M	Schwere Verletzungen an oberen oder unteren Extremitäten oder Entzündungen von Sehnen, Muskeln und Schleimbeuteln, Alter < 16 Jahre und mehr als ein Belegungstag
I75C	M	Schwere Verletzungen an oberen oder unteren Extremitäten oder Entzündungen von Sehnen, Muskeln und Schleimbeuteln, Alter > 15 Jahre und mehr als ein Belegungstag
I76A	M	Andere Erkrankungen des Bindegewebes und äusserst schwere CC, mehr als ein Belegungstag
I76B	M	Andere Erkrankungen des Bindegewebes, mehr als ein Belegungstag
I77Z	M	Mässig schwere Verletzungen an oberen oder unteren Extremitäten, mehr als ein Belegungstag
I78Z	M	Leichte bis moderate Verletzungen an oberen oder unteren Extremitäten, mehr als ein Belegungstag
I79Z	M	Fibromyalgie, mehr als ein Belegungstag
I87Z	M	Krankheiten und Störungen an Muskel-, Skelett- und Bindegewebe mit IntK/IMCK > 196/184 Aufwandspkt.
I95Z	O	Implantation einer Tumorendoprothese od. mehrzeitig komplexe Proz. od. IntK/IMCK > 196/184 Pkt. mit komplexer Prozedur
I97A	A	Rheumatologische Komplexbehandlung bei Krankheiten und Störungen an Muskel-Skelett-System und Bindegewebe, ab 14 Behandlungstage
I97B	A	Rheumatologische Komplexbehandlung bei Krankheiten und Störungen an Muskel-Skelett-System und Bindegewebe, 7 bis 13 Behandlungstage
I98Z	O	Komplexe Vakuumbehandlung bei Krankheiten und Störungen an Muskel-Skelett-System und Bindegewebe

## MDC 09 Krankheiten und Störungen an Haut, Unterhaut und Mamma

DRG	Part.	Beschreibung
J01A	O	Gewebetransplantation mit mikrovaskulärer Anastomosierung bei bösartigen Erkrankungen der Haut, Unterhaut und Mamma mit beidseitiger Prozedur oder komplexer Eingriff
J01B	O	Gewebetransplantation mit mikrovaskulärer Anastomosierung bei bösartigen Erkrankungen der Haut, Unterhaut und Mamma oder komplexer Eingriff
J02A	O	Hauttransplantation, Lappenplastik, ausgedehnte Lymphadenektomie, Gewebetransplantation mit mikrovaskulärer Anastomose mit komplexer Vakuumbehandlung od. äusserst schw. CC od. mehrzeitiger komplexer Eingriff od. Brachytherapie
J02B	O	Hauttransplantation, Lappenplastik, ausgedehnte Lymphadenektomie, Gewebetransplantation mit mikrovaskulärer Anastomose oder mehrzeitiger Eingriff
J03A	O	Eingriffe an der Haut der unteren Extremität bei Ulkus oder Infektion / Entzündung mit äusserst schweren CC
J03B	O	Eingriffe an der Haut der unteren Extremität bei Ulkus oder Infektion / Entzündung
J04Z	O	Eingriffe an der Haut der unteren Extremität ausser bei Ulkus oder Infektion / Entzündung
J06A	O	Bestimmte Mastektomie mit Prothesenimplantation und plastischer Operation bei bösartiger Neubildung
J06B	O	Mastektomie mit Prothesenimplantation und plastischer Operation bei bösartiger Neubildung
J07Z	O	Kleine Eingriffe an der Mamma mit axillärer Lymphknotenexzision oder mit schweren CC bei bösartiger Neubildung
J08A	O	Andere Hauttransplantation oder Debridement mit komplexer Diagnose oder mit zusätzlichem Eingriff an Kopf und Hals, mit äusserst schweren CC
J08B	O	Andere Hauttransplantation oder Debridement mit komplexer Diagnose oder mit zusätzlichem Eingriff an Kopf und Hals
J09A	O	Eingriffe bei Sinus pilonidalis und perianal, Alter < 16 Jahre
J09B	O	Eingriffe bei Sinus pilonidalis und perianal, Alter > 15 Jahre
J10Z	O	Plastische Operationen an Haut, Unterhaut und Mamma
J11A	O	Andere Eingriffe an Haut, Unterhaut und Mamma mit komplizierender Diagnose oder mässig komplexer Prozedur oder bei Para- / Tetraplegie oder komplexer OR-Prozedur
J11B	O	Andere Eingriffe an Haut, Unterhaut und Mamma
J14Z	O	Plastische Rekonstruktion der Mamma bei bösartiger Neubildung
J16Z	O	Beidseitige Mastektomie bei bösartiger Neubildung
J18A	O	Andere Strahlentherapie bei Krankheiten und Störungen an Haut, Unterhaut und Mamma mit bestimmter Prozedur, mehr als ein Belegungstag
J18B	O	Andere Strahlentherapie bei Krankheiten und Störungen an Haut, Unterhaut und Mamma, mehr als ein Belegungstag
J21Z	O	Andere Hauttransplantation oder Debridement mit Lymphknotenexzision oder schwere CC

DRG	Part.	Beschreibung
J22A	O	Andere Hauttransplantation oder Debridement ohne komplexen Eingriff, ohne komplexe Diagnose, mit Weichteildeckung
J22B	O	Andere Hauttransplantation oder Debridement ohne komplexen Eingriff, ohne komplexe Diagnose
J23Z	O	Grosse Eingriffe an der Mamma bei bösartiger Neubildung ohne komplexen Eingriff
J24A	O	Eingriffe an der Mamma ausser bei bösartiger Neubildung mit Prothesenwechsel oder Mammoplastik
J24B	O	Eingriffe an der Mamma ausser bei bösartiger Neubildung mit ausgedehntem Eingriff
J24C	O	Eingriffe an der Mamma ausser bei bösartiger Neubildung mit komplexem Eingriff
J24D	O	Eingriffe an der Mamma ausser bei bösartiger Neubildung
J25Z	O	Kleine Eingriffe an der Mamma bei bösartiger Neubildung ohne schwere CC
J60Z	M	Hautulkus
J61A	M	Schwere Erkrankungen der Haut und mehr als ein Belegungstag oder Hautulkus bei Para- / Tetraplegie ohne mässig schw. Erkrankung der Haut oder mit äusserst schweren CC und komplexer Diagnose oder Alter > 17 Jahre
J61B	M	Schwere Erkrankungen der Haut und mehr als ein Belegungstag, mit komplexer Diagnose oder Alter > 17 Jahre
J61C	M	Mässig schwere Erkrankungen der Haut und mehr als ein Belegungstag oder Hautulkus bei Para- / Tetraplegie, Alter < 16 Jahre
J61D	M	Mässig schwere Erkrankungen der Haut und mehr als ein Belegungstag oder Hautulkus bei Para- / Tetraplegie, Alter > 15 Jahre
J62A	M	Bösartige Neubildungen der Mamma, mehr als ein Belegungstag mit äusserst schweren CC
J62B	M	Bösartige Neubildungen der Mamma
J64A	M	Infektion / Entzündung der Haut und Unterhaut mit äusserst schweren CC
J64B	M	Infektion / Entzündung der Haut und Unterhaut, Alter < 16 Jahre
J64C	M	Infektion / Entzündung der Haut und Unterhaut, Alter > 15 Jahre
J65Z	M	Verletzung der Haut, Unterhaut und Mamma
J67A	M	Leichte bis moderate Hauterkrankungen mit schweren CC
J67B	M	Leichte bis moderate Hauterkrankungen oder Erkrankungen der Mamma ausser bösartige Neubildung
J68A	M	Erkrankungen der Haut, ein Belegungstag mit komplexer Diagnose
J68B	M	Erkrankungen der Haut, ein Belegungstag

## MDC 10 Endokrine, Ernährungs- und Stoffwechselkrankheiten

DRG	Part.	Beschreibung
K03Z	O	Eingriffe an der Nebenniere bei bösartiger Neubildung oder Eingriffe an der Hypophyse
K06A	O	Eingriffe an Schilddrüse, Nebenschilddrüse und Ductus thyreoglossus, mit Para- / Thyreoidektomie durch Sternotomie oder bei bösartiger Neubildung mit schweren CC od. äusserst schwere CC
K06B	O	Eingriffe an Schilddrüse, Nebenschilddrüse und Ductus thyreoglossus, mit Parathyreoidektomie
K09A	O	Andere Prozeduren bei endokrinen, Ernährungs- und Stoffwechselkrankheiten, Alter < 10 Jahre oder äusserst schwere CC
K09B	O	Andere Prozeduren bei endokrinen, Ernährungs- und Stoffwechselkrankheiten, Alter > 9 Jahre
K14A	O	Eingriffe an der Nebenniere ausser bei bösartiger Neubildung und beidseitige Neck dissection
K14B	O	Eingriffe an der Nebenniere ausser bei bösartiger Neubildung und Neck dissection
K15A	O	Strahlentherapie bei endokrinen, Ernährungs- und Stoffwechselkrankheiten, mehr als ein Belegungstag, ausser Radiojodtherapie
K15B	O	Strahlentherapie bei endokrinen, Ernährungs- und Stoffwechselkrankheiten, mehr als ein Belegungstag, mit hochkomplexer Radiojodtherapie
K33Z	O	Mehrzeitige komplexe OR Prozeduren bei endokrinen, Ernährungs- und Stoffwechselkrankheiten
K37A	O	Intensivmedizinische Komplexbehandlung oder IMC Komplexbehandlung > 196/184 Aufwandspunkte und komplexe OR Prozeduren
K37B	O	Intensivmedizinische Komplexbehandlung oder IMC Komplexbehandlung > 196/184 Aufwandspunkte
K60A	M	Diabetes mellitus, Alter < 16 Jahre, mit multimodaler Komplexbehandlung bei Diabetes mellitus
K60B	M	Diabetes mellitus oder schwere Ernährungsstörungen mit äusserst schweren CC, oder Diabetes mellitus mit komplizierender Diagnose
K60C	M	Diabetes mellitus oder schwere Ernährungsstörungen, Alter < 6 Jahre oder Alter < 16 Jahre mit schweren CC oder bestimmter Diagnose
K60D	M	Diabetes mellitus, mit schweren CC oder schwere Ernährungsstörungen
K60E	M	Diabetes mellitus, Alter > 5 und < 16 Jahre
K60F	M	Diabetes mellitus, Alter > 15 Jahre
K62A	M	Verschiedene Stoffwechselerkrankungen bei Para-/Tetraplegie oder mit komplizierender Diagnose
K62B	M	Verschiedene Stoffwechselerkrankungen ausser bei Para-/Tetraplegie
K63A	M	Angeborene Stoffwechselstörungen, mehr als ein Belegungstag, Alter < 16 Jahre oder äusserst schwere CC
K63B	M	Angeborene Stoffwechselstörungen, mehr als ein Belegungstag, Alter > 15 Jahre
K63C	M	Angeborene Stoffwechselstörungen, ein Belegungstag
K64A	M	Endokrinopathien, mit komplexer Diagnose und äusserst schwere CC und mehr als 1 Belegungstag
K64B	M	Endokrinopathien, Alter < 16 Jahre oder bestimmte Prozedur
K64C	M	Endokrinopathien, Alter > 15 Jahre mit komplexer Diagnose oder äusserst schwere CC oder komplexer Radiojoddiagnostik oder bestimmter Prozedur
K64D	M	Endokrinopathien, Alter > 15 Jahre

## MDC 11 Krankheiten und Störungen der Harnorgane

DRG	Part.	Beschreibung
L02Z	O	Operatives Einbringen eines Peritonealdialysekatheters
L03Z	O	Nieren-, Ureter- und grosse Harnblaseneingriffe bei Neubildung, Alter < 19 Jahre oder mit äusserst schweren CC oder ausser bei Neubildung, mit äusserst schweren CC oder Kombinationseingriff
L04A	O	Nieren-, Ureter- und grosse Harnblaseneingriffe ausser bei Neubildung mit Implantation eines künstlichen Harnblasensphinkters
L04B	O	Nieren-, Ureter- und grosse Harnblaseneingriffe ausser bei Neubildung oder Schilddrüseneingriffe, Alter < 16 Jahre
L04C	O	Nieren-, Ureter- und grosse Harnblaseneingriffe ausser bei Neubildung oder Schilddrüseneingriffe, Alter > 15 Jahre
L05A	O	Transurethrale Prostataresektion mit äusserst schweren CC
L05B	O	Transurethrale Prostataresektion
L06A	O	Kleine Eingriffe an der Harnblase mit äusserst schweren CC
L06B	O	Kleine Eingriffe an der Harnblase
L08A	O	Komplexe Eingriffe an der Urethra mit aufwendiger Prozedur
L08B	O	Komplexe Eingriffe an der Urethra
L09A	O	Andere Eingriffe bei Erkrankungen der Harnorgane, Alter < 16 Jahre oder mit äusserst schweren CC oder bei Neubildungen oder bestimmtem Eingriff
L09B	O	Andere Eingriffe bei Erkrankungen der Harnorgane, Alter > 15 Jahr
L10A	O	Blasenrekonstr. u. kontinenter Pouch bei Neubild. o. Multiviszeraler Eingriff od. Nieren-, Ureter- u. gr. Harnblaseneingr. bei Neubild., Alter < 19 J. od. äuss. schw. CC od. Kombinationseingriff, mit gr. Eingriff am Darm, mit äuss. schw. CC
L10B	O	Blasenrekonstruktion u. kontinenter Pouch bei Neubildung ohne Multiviszeraler Eingriff od. Nieren-, Ureter- u. gr. Harnblaseneingriffe bei Neubildung, Alter < 19 J. od. äuss. schw. CC od. Kombinationseingriff, mit gr. Eingriff am Darm
L11Z	O	Komplexe transurethrale, perkutan-transrenale und andere retroperitoneale Eingriffe mit extrakorporaler Stosswellenlithotripsie (ESWL)
L12Z	O	Strahlentherapie bei Krankheiten und Störungen der Harnorgane, mehr als ein Belegungstag
L13A	O	Nieren-, Ureter- und grosse Harnblaseneingriffe bei Neubildung, Alter > 18 Jahre, ohne Kombinationseingriff, mit schweren CC
L13B	O	Nieren-, Ureter- und grosse Harnblaseneingriffe bei Neubildung, Alter > 18 Jahre, ohne Kombinationseingriff
L17A	O	Andere Eingriffe an der Urethra od. Harnblase, mehr als ein Belegungstag
L17B	O	Andere Eingriffe an der Urethra od. Harnblase, ein Belegungstag
L18A	O	Komplexe transurethrale, perkutan-transrenale und andere retroperitoneale Eingriffe ohne extrakorporale Stosswellen-Lithotripsie (ESWL) mit äusserst schweren CC
L18B	O	Komplexe transurethrale, perkutan-transrenale und andere retroperitoneale Eingriffe ohne extrakorporale Stosswellen-Lithotripsie (ESWL)
L20A	O	Transurethrale Eingriffe ausser Prostataresektion und komplexe Ureterorenoskopien, mit äusserst schweren CC
L20B	O	Transurethrale Eingriffe ausser Prostataresektion und komplexe Ureterorenoskopien mit extrakorporale Stosswellen-Lithotripsie (ESWL) oder bestimmtem Eingriff
L20C	O	Transurethrale Eingriffe ausser Prostataresektion und komplexe Ureterorenoskopien, mit komplexem Eingriff oder Para- / Tetraplegie
L20D	O	Transurethrale Eingriffe ausser Prostataresektion und komplexe Ureterorenoskopien
L33Z	O	Mehrzeitige komplexe OR Prozeduren bei Krankheiten und Störungen der Harnorgane oder komplexe Vakuumbehandlung
L37A	O	Intensivmedizinische Komplexbehandlung oder IMC Komplexbehandlung > 196/184 Aufwandspunkte und komplexe OR Prozeduren
L37B	O	Intensivmedizinische Komplexbehandlung oder IMC Komplexbehandlung > 196/184 Aufwandspunkte
L38Z	O	Komplizierende Prozedur mit bestimmtem operativen Eingriff oder Multiviszeraler Eingriff bei Krankheiten und Störungen der Harnorgane
L40Z	A	Diagnostische Ureterorenoskopie, mehr als ein Belegungstag
L42A	A	Extrakorporale Stosswellen-Lithotripsie (ESWL) bei Harnsteinen mit auxiliären Massnahmen oder bei Para- / Tetraplegie, mehr als ein Belegungstag
L42B	A	Extrakorporale Stosswellen-Lithotripsie (ESWL) bei Harnsteinen, mehr als ein Belegungstag
L60A	M	Niereninsuffizienz, mehr als ein Belegungstag, mit Dialyse, akutem Nierenversagen und äusserst schwere CC oder mit Dialyse und akutem Nierenversagen oder äusserst schwere CC, Alter < 16 Jahre
L60B	M	Niereninsuffizienz, mehr als ein Belegungstag, mit Dialyse und akutem Nierenversagen oder äusserst schwere CC, Alter > 15 Jahre
L60C	M	Niereninsuffizienz, mehr als ein Belegungstag, mit Dialyse oder äusserst schwere CC
L60D	M	Niereninsuffizienz, mehr als ein Belegungstag
L62A	M	Neubildungen der Harnorgane mit äusserst schweren CC, mehr als ein Belegungstag
L62B	M	Neubildungen der Harnorgane, Alter < 16 Jahre, mehr als ein Belegungstag
L62C	M	Neubildungen der Harnorgane, Alter > 15 Jahre, mehr als ein Belegungstag
L63A	M	Infektionen der Harnorgane mit äusserst schweren CC, Alter < 6 Jahre, mehr als ein Belegungstag
L63B	M	Infektionen der Harnorgane mit äusserst schweren CC, Alter > 5 Jahre, mehr als ein Belegungstag
L63C	M	Infektionen der Harnorgane, Alter < 12 Jahre oder Katheteranlage, mehr als ein Belegungstag
L63D	M	Infektionen der Harnorgane, Alter > 11 Jahre mit schweren CC, mehr als ein Belegungstag
L63E	M	Infektionen der Harnorgane, Alter > 11 Jahre, mehr als ein Belegungstag
L64A	M	Harnsteine und Harnwegsobstruktion mit äusserst schw. CC oder Urethrastraktur, andere leichte bis moderate Erkr. der Harnorgane oder Beschw. und Symp. der Harnorg. oder Urethrozystoskopie, mehr als ein BT

DRG	Part.	Beschreibung
L64B	M	Harnsteine und Harnwegsobstruktion, Alter < 76 Jahre, mehr als ein Belegungstag
L68A	M	Andere mässig schwere Erkrankungen der Harnorgane oder Harnblasenlähmung, mehr als ein Belegungstag, Alter < 16 Jahre
L68B	M	Andere mässig schwere Erkrankungen der Harnorgane oder Harnblasenlähmung, mehr als ein Belegungstag, Alter > 15 Jahre
L69A	M	Andere schwere Erkrankungen der Harnorgane, mehr als ein Belegungstag mit äusserst schweren CC oder Alter < 12 Jahre
L69B	M	Andere schwere Erkrankungen der Harnorgane, mehr als ein Belegungstag, Alter > 11 Jahre
L70A	M	Krankheiten und Störungen der Harnorgane, ein Belegungstag, Alter < 16 Jahre, ausser bei Niereninsuffizienz
L70B	M	Krankheiten und Störungen der Harnorgane, ein Belegungstag, Alter > 15 Jahre oder Niereninsuffizienz
L71Z	M	Niereninsuffizienz, ein Belegungstag mit Dialyse
L72Z	M	Thrombotische Mikroangiopathie oder Hämolytisch-urämisches Syndrom, mehr als ein Belegungstag

## MDC 12 Krankheiten und Störungen der männlichen Geschlechtsorgane

DRG	Part.	Beschreibung
M01A	O	Grosse Eingriffe an den Beckenorganen beim Mann mit äusserst schweren CC
M01B	O	Grosse Eingriffe an den Beckenorganen beim Mann oder bestimmtem Eingriff an den Beckenorganen beim Mann mit äusserst schweren CC
M02A	O	Transurethrale Prostatektomie mit äusserst schweren CC
M02B	O	Transurethrale Prostatektomie
M03A	O	Eingriffe am Penis, Alter < 18 Jahre
M03B	O	Eingriffe am Penis, Alter > 17 Jahre
M04A	O	Eingriffe am Hoden mit äusserst schweren CC
M04B	O	Eingriffe am Hoden, Alter < 3 Jahre
M04C	O	Eingriffe am Hoden, Alter > 2 Jahre
M05Z	O	Zirkumzision und andere Eingriffe am Penis oder in der Leisten- und Genitalregion
M06Z	O	Andere OR-Prozeduren an den männlichen Geschlechtsorganen
M07Z	O	Brachytherapie bei Krankheiten und Störungen der männlichen Geschlechtsorgane, Implantation von > 10 Seeds
M09A	O	OR-Prozeduren an den männlichen Geschlechtsorganen bei bösartiger Neubildung mit äusserst schweren CC oder bestimmtem Eingriff an den Beckenorganen beim Mann
M09B	O	OR-Prozeduren an den männlichen Geschlechtsorganen bei bösartiger Neubildung
M10Z	O	Strahlentherapie bei Krankheiten und Störungen der männlichen Geschlechtsorgane, mehr als ein Belegungstag oder interstitielle Brachytherapie
M11A	O	Laserdestruktion der Prostata und äusserst schwere CC
M11B	O	Laserdestruktion der Prostata
M37Z	O	Grosse Eingriffe an Darm oder Harnblase oder kompliz. Prozeduren mit best. operativem Eingr. Od. mehrzeitige Eingr. bei Erkrankungen und Störungen der männlichen Geschlechtsorgane oder Vakuumbehandlung
M60A	M	Bösartige Neubildungen der männlichen Geschlechtsorgane, mehr als ein Belegungstag und Alter < 12 Jahre oder mit äusserst schweren CC
M60B	M	Bösartige Neubildungen der männlichen Geschlechtsorgane
M61Z	M	Benigne Prostatohyperplasie
M62Z	M	Infektion oder Entzündung der männlichen Geschlechtsorgane
M64Z	M	Andere Krankheiten der männlichen Geschlechtsorgane oder Sterilisation beim Mann

## MDC 13 Krankheiten und Störungen der weiblichen Geschlechtsorgane

DRG	Part.	Beschreibung
N01A	O	Beckeneviszeration bei der Frau, radikale Vulvektomie, bestimmte Hysterektomie oder grossem abdominalen Eingriff mit Lymphadenektomie, oder Debulking bei bösartiger Neubild., mit äusserst schweren CC oder IntK > 119 Aufwandspkt.
N01B	O	Beckeneviszeration bei der Frau, radikale Vulvektomie, bestimmte Hysterektomie oder grossem abdominalen Eingriff mit Lymphadenektomie, oder Debulking bei bösartiger Neubildung, mit schweren CC
N01C	O	Beckeneviszeration bei der Frau, radikale Vulvektomie, bestimmte Hysterektomie oder grossem abdominalen Eingriff mit Lymphadenektomie, oder Debulking bei bösartiger Neubildung
N02A	O	Eingriffe an Uterus und Adnexen oder radikale Lymphadenektomie bei bösartiger Neubildung der weiblichen Geschlechtsorgane, mit äusserst schweren CC oder IntK > 119 Aufwandspunkte
N02B	O	Eingriffe an Uterus und Adnexen oder radikale Lymphadenektomie bei bösartiger Neubildung an Uterus, Zervix oder Vulva
N02C	O	Eingriffe an Uterus und Adnexen bei bösartiger Neubildung an Ovar oder Adnexen
N04A	O	Hysterektomie ausser bei bösartiger Neubildung, mit schweren CC oder aufwendigem Eingriff
N04B	O	Hysterektomie ausser bei bösartiger Neubildung
N05A	O	Ovariektomien und komplexe Eingriffe an den Tubae uterinae ausser bei bösartiger Neubildung, mit schweren CC
N05B	O	Ovariektomien und komplexe Eingriffe an den Tubae uterinae ausser bei bösartiger Neubildung, bei Endometriose
N05C	O	Ovariektomien und komplexe Eingriffe an den Tubae uterinae ausser bei bösartiger Neubildung
N06A	O	Komplexe rekonstruktive Eingriffe an den weiblichen Geschlechtsorganen, mit schweren CC oder komplizierender Prozedur
N06B	O	Komplexe rekonstruktive Eingriffe an den weiblichen Geschlechtsorganen

DRG	Part.	Beschreibung
N07A	O	Andere Eingriffe an Uterus und Adnexen ausser bei bösartiger Neubildung, mit komplexer Diagnose und bestimmter Konstellation
N07B	O	Andere Eingriffe an Uterus und Adnexen ausser bei bösartiger Neubildung, mit komplexer Diagnose
N08Z	O	Endoskopische Eingriffe an den weiblichen Geschlechtsorganen
N09Z	O	Andere Eingriffe an Vagina, Zervix und Vulva oder in der Leisten- und Genitalregion
N10Z	O	Diagnostische Kürettage, Hysteroskopie, Sterilisation, Pertubation
N11A	O	Andere OR-Prozeduren an den weiblichen Geschlechtsorganen mit bestimmtem Eingriff oder äusserst schwere CC
N11B	O	Andere OR-Prozeduren an den weiblichen Geschlechtsorganen
N13A	O	Grosse Eingriffe an Vagina, Zervix und Vulva mit bestimmter Diagnose
N13B	O	Grosse Eingriffe an Vagina, Zervix und Vulva
N16Z	O	Strahlentherapie bei Krankheiten und Störungen der weiblichen Geschlechtsorgane, weniger als 9 Bestrahlungen oder Brachytherapie
N23A	O	Andere rekonstruktive Eingriffe an den weiblichen Geschlechtsorganen mit Myomenukleation
N23B	O	Andere rekonstruktive Eingriffe an den weiblichen Geschlechtsorganen
N25Z	O	Andere Eingriffe an Uterus und Adnexen ausser bei bösartiger Neubildung, ohne komplexe Diagnose oder diagnostische Laparoskopie
N33Z	O	Mehrzeitige Eingriffe oder komplizierende Prozeduren oder Vakuumbehandlung mit bestimmtem operativen Eingriff bei Krankheiten und Störungen der weiblichen Geschlechtsorgane
N34Z	O	Grosser Eingriff an Darm oder Harnblase bei Krankheiten und Störungen der weiblichen Geschlechtsorgane
N60A	M	Bösartige Neubildung der weiblichen Geschlechtsorgane, mehr als ein Belegungstag und Alter < 16 Jahre oder äusserst schwere CC, und Bestrahlung
N60B	M	Bösartige Neubildung der weiblichen Geschlechtsorgane
N61Z	M	Infektion und Entzündung der weiblichen Geschlechtsorgane
N62A	M	Menstruationsstörungen und andere Erkrankungen der weiblichen Geschlechtsorgane mit komplexer Diagnose
N62B	M	Menstruationsstörungen und andere Erkrankungen der weiblichen Geschlechtsorgane

#### MDC 14 Schwangerschaft, Geburt und Wochenbett

DRG	Part.	Beschreibung
O01A	O	Sectio caesarea und Dialyse, oder komplexe intrauterine Therapie des Feten
O01B	O	Sectio caesarea mit mehreren komplizierenden Diagnosen, Schwangerschaftsdauer bis 25 Wochen (SSW) oder mit intrauteriner Therapie
O01C	O	Sectio caesarea mit mehreren komplizierenden Diagnosen, SSW 26 bis 33 od. äusserst schw. CC od. kompl. Diagnose od. kompliz. Proz., bis 33 SSW od. kompl. Diagn. u. äusserst schw. CC, od. bis 25 SSW u. kompliz. Diagn.
O01D	O	Sekundäre Sectio caesarea mit mehreren kompliz. Diagnosen od. komplex. Proz., oder SSW bis 33 od. komplex. Diagn., od. kompliz. Diagn. und SSW 26 bis 33 od. komplex. Diagn.
O01E	O	Sekundäre Sectio caesarea mit komplizierender Diagnose, Schwangerschaftsdauer mehr als 33 vollendete Wochen
O01F	O	Sectio caesarea mit mehreren kompliz. Diagnosen od. komplex. Proz., oder SSW bis 33 od. komplex. Diagn., od. kompliz. Diagn. und SSW 26 bis 33 od. komplex. Diagn., oder sekundäre Sectio caesarea
O01G	O	Sectio caesarea mit komplizierender Diagnose, Schwangerschaftsdauer mehr als 33 vollendete Wochen
O01H	O	Sectio caesarea, Schwangerschaftsdauer mehr als 33 vollendete Wochen
O02A	O	Vaginale Entbindung mit aufwendigem Eingriff, oder bestimmte Proz. mit best. Diagnose, mit komplizierender oder komplexer Prozedur
O02B	O	Vaginale Entbindung mit aufwendigem Eingriff, oder bestimmte Proz. mit best. Diagnose
O03Z	O	Extrauterin gravidität
O04Z	O	Stationäre Aufnahme nach Entbindung oder Abort mit OR-Prozedur
O40Z	O	Abort oder Hysterotomie, Kürettage
O50A	O	Stationäre Behandlung vor Entbindung ab 28 Tage mit bestimmter Konstellation
O50B	O	Stationäre Behandlung vor Entbindung ab 14 Tage
O60A	M	Vaginale Entbindung mit mehreren komplizierenden Diagnosen, mindestens eine schwere, od. Thromboembolie während der Gestationsperiode, Schwangerschaftsdauer bis 33 vollendete Wochen
O60B	M	Vaginale Entbindung mit mehreren komplizierenden Diagnosen, mindestens eine schwere, od. Thromboembolie während der Gestationsperiode, Schwangerschaftsdauer mehr als 33 vollendete Wochen
O60C	M	Vaginale Entbindung mit schwerer oder mässig schwerer komplizierender Diagnose oder bestimmter Prozedur
O60D	M	Vaginale Entbindung
O61Z	M	Stationäre Aufnahme nach Entbindung oder Abort ohne OR-Prozedur
O62Z	M	Drohender Abort
O65A	M	Andere vorgeburtliche stationäre Aufnahme mit schweren CC oder komplexer Diagnose, Schwangerschaftsdauer 20 bis 33 vollendete Wochen, mehr als ein Belegungstag
O65B	M	Andere vorgeburtliche stationäre Aufnahme mit schweren CC oder kompl. Diagnose, Schwangerschaftsdauer bis 19 oder 26 bis 33 vollendete Wochen, mehr als ein Belegungstag
O65C	M	Andere vorgeburtliche stationäre Aufnahme, mehr als ein Belegungstag
O65D	M	Andere vorgeburtliche stationäre Aufnahme, ein Belegungstag

**MDC 15 Neugeborene**

DRG	Part.	Beschreibung
P02A	O	Kardiothorakale oder Gefässeingriffe bei Neugeborenen mit Beatmung > 240 Stunden
P02B	O	Kardiothorakale oder Gefässeingriffe bei Neugeborenen, Beatmung > 95 Stunden
P02C	O	Kardiothorakale oder Gefässeingriffe bei Neugeborenen
P03A	O	Neugeborenes, Aufnahmegewicht 1000 - 1499 g mit Beatmung > 479 Stunden oder mit Intensivmedizinischer Komplexbehandlung > 2058 Aufwandspunkte
P03B	O	Neugeborenes, Aufnahmegewicht 1000 - 1499 g mit mehreren schweren Problemen
P03C	O	Neugeborenes, Aufnahmegewicht 1000 - 1499 g mit signifikanter OR-Prozedur oder Beatmung > 95 Stunden oder Intensivmedizinische Komplexbehandlung > 392 Aufwandspunkte
P04A	O	Neugeborenes, Aufnahmegewicht 1500 - 1999 g mit mehreren schweren Problemen oder mehrzeitigen komplexen OR-Prozeduren, Beatmung > 240 Stunden
P04B	O	Neugeborenes, Aufnahmegewicht 1500 - 1999 g, mit mehreren schweren Problemen oder mehrzeitigen komplexen OR-Prozeduren oder Beatmung < 241 Stunden
P04C	O	Neugeborenes, Aufnahmegewicht 1500 - 1999 g mit signifikanter OR-Prozedur oder Beatmung > 95 Stunden oder Intensivmedizinische Komplexbehandlung > 392 Aufwandspunkte
P05A	O	Neugeborenes, Aufnahmegewicht > 1999 g, mit mehreren schweren Problemen und Beatmung > 240 Stunden
P05B	O	Neugeborenes, Aufnahmegewicht > 1999 g, mit signifikanter OR-Prozedur oder Beatmung > 95, mit mehreren schweren Problemen, Beatmung < 241 Stunden
P05C	O	Neugeborenes, Aufnahmegewicht > 1999 g mit signifikanter OR-Prozedur oder Beatmung > 95 Stunden oder Intensivmedizinischer Komplexbehandlung > 392 Aufwandspunkte
P37Z	O	Neugeborene mit Intensivmedizinische Komplexbehandlung /IMC Komplexbehandlung > 4900 Aufwandspunkte
P60A	M	Neugeborenes, verstorben, ein Belegungstag, ohne bestimmte Prozedur und nicht zuverlegt
P60B	M	Neugeborenes, verstorben oder verlegt < 5 Tage nach Aufnahme ohne signifikante OR-Prozedur, oder mit Beatmung > 24 und < 96 Stunden
P60C	M	Neugeborenes, verlegt < 5 Tage nach Aufnahme oder andere Konstellationen im Geburtshaus
P61A	M	Neugeborenes, Aufnahmegewicht < 1000 g mit signifikanter OR-Prozedur,
P61B	M	Neugeborenes, Aufnahmegewicht < 1000 g
P61C	M	Neugeborenes, Aufnahmegewicht < 1000 g, verstorben < 29 Tage nach Aufnahme
P63Z	M	Neugeborenes, Aufnahmegewicht 1000 - 1249 g oder mit Beatmung > 47 und < 96 Stunden oder IMC Komplexbehandlung > 392 Aufwandspunkte
P64Z	M	Neugeborenes, Aufnahmegewicht 1250 - 1499 g
P65A	M	Neugeborenes, Aufnahmegewicht 1500 - 1999 g, mit Beatmung > 24 und < 96 Stunden oder mit schwerem Problem
P65B	M	Neugeborenes, Aufnahmegewicht 1500 - 1999 g, mit anderem Problem
P65C	M	Neugeborenes, Aufnahmegewicht 1500 - 1999 g
P66A	M	Neugeborenes, Aufnahmegewicht 2000 - 2499 g mit mehreren schweren Problemen od. Aufnahmegewicht > 2499 g mit bestimmten Konstellationen oder IMC Komplexbehandlung > 392 Aufwandspunkte
P66B	M	Neugeborenes, Aufnahmegewicht 2000 - 2499 g oder Aufnahmegewicht > 2499 g mit bestimmten Konstellationen, mit Beatmung > 24 und < 96 Stunden oder mit schwerem Problem
P66C	M	Neugeborenes, Aufnahmegewicht 2000 - 2499 g mit anderem Problem
P66D	M	Neugeborenes, Aufnahmegewicht 2000 g - 2499 g oder Aufnahmegewicht > 2499 g mit anderem Problem
P67A	M	Neugeborenes, Aufnahmegewicht > 2499 g mit mehreren schweren Problemen oder Entzugssyndrom
P67B	M	Neugeborenes, Aufnahmegewicht > 2499 g mit schw. Problem od. mit anderem Problem, mehr als ein BT od. mit nicht signifikanter OR-Prozedur, mit kompliz. Diagnose od. best. Konstellation
P67C	M	Neugeborenes, Aufnahmegewicht > 2499 g mit anderem Problem, mehr als ein Belegungstag oder mit nicht signifikanter OR-Prozedur, mit best. Konstellation
P67D	M	Neugeborenes, Aufnahmegewicht > 2499 g

**MDC 16 Krankheiten des Blutes, der blutbildenden Organe und des Immunsystems**

DRG	Part.	Beschreibung
Q01Z	O	Eingriffe an der Milz
Q02A	O	Verschiedene OR-Prozeduren bei Krankheiten des Blutes, der blutbildenden Organe und des Immunsystems, mit äusserst schweren CC
Q02B	O	Verschiedene OR-Prozeduren bei Krankheiten des Blutes, der blutbildenden Organe und des Immunsystems
Q03A	O	Kleine Eingriffe bei Krankheiten des Blutes, der blutbildenden Organe und des Immunsystems, Alter < 18 Jahre
Q03B	O	Kleine Eingriffe bei Krankheiten des Blutes, der blutbildenden Organe und des Immunsystems, Alter > 17 Jahre
Q37Z	O	Intensivmedizinische Komplexbehandlung oder IMC Komplexbehandlung > 196/184 Aufwandspunkte
Q60A	M	Erkrankungen des retikuloendothelialen Systems, des Immunsystems und Gerinnungsstörungen mit bestimmter komplexer Diagnose oder komplizierender Prozedur, und mehr als ein Belegungstag
Q60B	M	Erkrankungen des retikuloendothelialen Systems, des Immunsystems und Gerinnungsstörungen mit komplexer Diagnose oder äusserst schweren CC, und mehr als ein Belegungstag
Q60C	M	Erkrankungen des retikuloendothelialen Systems, des Immunsystems und Gerinnungsstörungen
Q61A	M	Erkrankungen der Erythrozyten mit äusserst schweren CC und mehr als 1 Belegungstag
Q61B	M	Erkrankungen der Erythrozyten



**MDC 17 Hämatologische und solide Neubildungen**

DRG	Part.	Beschreibung
R01A	O	Operative Eingriffe bei hämatologischen und soliden Neubildungen und mehr als ein Belegungstag oder Komplexbehandlung bei MRE ab 14 Behandlungstage, und hochkomplexe Chemotherapie
R01B	O	Operative Eingriffe bei hämatologischen und soliden Neubildungen und mehr als ein Belegungstag od. Komplexbehandlung bei MRE ab 14 Behandlungstage, mit kompl. od. kompliz. Proz. und äuss. schw. CC, oder IntK > 196/360 Pkt.
R01C	O	Operative Eingriffe bei hämatologischen und soliden Neubildungen und mehr als ein Belegungstag oder Komplexbehandlung bei MRE ab 14 Behandlungstage, mit kompl. oder kompliz. Prozedur oder äusserst schwere CC, Alter < 18 Jahre
R01D	O	Operative Eingriffe bei hämatologischen und soliden Neubildungen und mehr als ein Belegungstag oder Komplexbehandlung bei MRE ab 14 Behandlungstage, mit kompl. oder kompliz. Prozedur oder äusserst schw. CC, Alter > 17 Jahre
R01E	O	Operative Eingriffe bei hämatologischen und soliden Neubildungen und mehr als ein Belegungstag oder Komplexbehandlung bei MRE ab 14 Behandlungstage
R50A	M	Hochkomplexe Chemotherapie, zwei Therapieblöcke, mit komplexer Diagnose oder Intensivmedizinische Komplexbehandlung > 196/360 Aufwandspunkte
R50B	M	Hochkomplexe Chemotherapie, zwei Therapieblöcke
R60A	M	Akute myeloische Leukämie, mehr als ein Belegungstag oder autologe STZ-Entnahme oder Graft versus Host Disease, mit aufwendiger Konstellation und komplexer Diagnose oder kompliz. Proz.
R60B	M	Akute myeloische Leukämie, mehr als ein Belegungstag oder autologe STZ-Entnahme oder GvHD, mit aufwendiger Konstellation, od. Alter < 18 J. u. äusserst schw. CC, od. kompliz. Proz. oder kompl. Diagn. od. IntK >196/360 Pkt.
R60C	M	Akute myeloische Leukämie, mehr als ein Belegungstag oder autologe STZ-Entnahme oder Graft versus Host Disease mit Dialyse oder äusserst schwere CC
R60D	M	Akute myeloische Leukämie, mehr als ein Belegungstag oder autologe STZ-Entnahme mit mässig komplexer oder lokaler Chemotherapie od. GvHD mit mehr als ein BT
R60E	M	Akute myeloische Leukämie, mehr als ein Belegungstag oder autologe STZ-Entnahme oder Graft versus Host Disease ein Belegungstag
R61A	M	Lymphom u. nicht akute Leukämie mit komplexer Diagnose od. Alter < 8 J. u. IntK < 196/360 Pkt. od. Portimplant. od. kompliz. Proz., od. Dialyse od. äusserst schw. CC od. Alter < 18 J. mit kompliz. Proz., mehr als ein BT
R61B	M	Lymphom und nicht akute Leukämie mit Dialyse oder äusserst schwere CC oder komplexer Diagnostik od. Alter < 18 Jahre, mehr als ein Belegungstag
R61C	M	Lymphom und nicht akute Leukämie mit komplexer Diagnose od. Alter < 8 Jahre, mehr als ein Belegungstag
R61D	M	Lymphom und nicht akute Leukämie, mehr als ein Belegungstag
R62A	M	Andere hämatologische und solide Neubildungen mit komplizierender Diagnose oder komplizierender Prozedur oder intensive Chemotherapie, mehr als ein Belegungstag
R62B	M	Andere hämatologische und solide Neubildungen mit Osteolysen oder äusserst schwere CC, mehr als ein Belegungstag
R62C	M	Andere hämatologische und solide Neubildungen, mehr als ein Belegungstag
R63A	M	Andere akute Leukämie mit intensiver Chemotherapie oder komplexer Diagnostik oder mittelgrad. Chemotherapie mit äusserst schweren CC, und Alter < 18 Jahre mit äusserst schw. CC, oder kompl. Diagnose, mehr als ein Belegungstag
R63B	M	Andere akute Leukämie mit intensiver Chemotherapie oder mittelgrad. Chemotherapie mit äusserst schweren CC, und komplexer Diagnostik oder Portimplantation, mehr als ein Belegungstag
R63C	M	Andere akute Leukämie mit Dialyse oder äusserst schweren CC oder Portimplantation oder bestimmte Diagnose, mehr als ein Belegungstag
R63D	M	Andere akute Leukämie mit intensiver Chemotherapie, mehr als ein Belegungstag
R63E	M	Andere akute Leukämie, mehr als ein Belegungstag
R65A	M	Hämatologische und solide Neubildungen, ein Belegungstag, mit bestimmter Prozedur, Alter < 18 Jahre
R65B	M	Hämatologische und solide Neubildungen, ein Belegungstag, mit bestimmter Prozedur, Alter > 17 Jahre
R65C	M	Hämatologische und solide Neubildungen, ein Belegungstag

**MDC 18A HIV**

DRG	Part.	Beschreibung
S01Z	O	HIV-Krankheit mit OR-Prozedur
S60Z	M	HIV-Krankheit, ein Belegungstag
S62Z	M	Bösartige Neubildung bei HIV-Krankheit
S63A	M	Infektion bei HIV-Krankheit mit komplexer Diagnose und äusserst schwere CC oder Sepsis mit bestimmter HIV-Krankheit oder komplizierender Prozedur
S63B	M	Infektion bei HIV-Krankheit
S65Z	M	Andere Erkrankungen bei HIV-Krankheit

**MDC 18B Infektiöse und parasitäre Krankheiten**

DRG	Part.	Beschreibung
T01A	O	OR-Prozedur oder grossflächiges Débridement bei infektiösen und parasitären Krankheiten mit komplexer OR-Prozedur, komplizierender Prozedur oder bei Zustand nach Organtransplantation
T01B	O	OR-Prozedur oder grossflächiges Débridement bei infektiösen und parasitären Krankheiten bei Sepsis
T01C	O	OR-Prozedur oder grossflächiges Débridement bei infektiösen und parasitären Krankheiten
T36A	O	Intensivmedizinische Komplexbehandlung > 980/1104 Aufwandspunkte oder Beatmung > 95 Std. und komplexe OR-Prozedur
T36B	O	Intensivmedizinische Komplexbehandlung > 392/552 Aufwandspunkte oder komplexe Vakuumbehandlung
T60A	M	Sepsis mit komplizierender Prozedur oder bei Zustand nach Organtransplantation, mit äusserst schweren CC, oder IntK > 196/184 Pkt. od. KBH bei MRE ab 14 Behandlungstage
T60B	M	Sepsis mit kompliz. Prozedur od. bei Zustand nach Organtransplantation oder äusserst schwere CC
T60C	M	Sepsis mit kompliz. Prozedur oder Zst. nach Organtransplantation u. Alter < 16J. od. Para-/Tetraplegie od. best. Proz., oder äusserst schwere CC und Alter < 16 J. od. Para-/Tetraplegie od. best. Proz.
T60D	M	Sepsis mit kompliz. Prozedur oder Zst. nach Organtransplantation und Alter > 15 Jahre, od. äusserst schwere CC und Alter < 15 Jahre
T60E	M	Sepsis, Alter < 10 Jahre
T60F	M	Sepsis, Alter > 9 Jahre, mehr als ein Belegungstag
T60G	M	Sepsis, Alter > 9 Jahre, ein Belegungstag
T60H	M	Sepsis, verstorben < 5 Tage nach Aufnahme und Intensivmedizinische Komplexbehandlung > 196/184 Aufwandspunkte
T60I	M	Sepsis, verstorben < 5 Tage nach Aufnahme
T61A	M	Postoperative und posttraumatische Infektionen mit komplizierender Prozedur, komplizierender Diagnose oder äusserst schwere CC
T61B	M	Postoperative und posttraumatische Infektionen
T62A	M	Fieber unbekannter Ursache mit äusserst schweren CC und mehr als ein Belegungstag
T62B	M	Fieber unbekannter Ursache, Alter < 18 Jahre und mehr als ein Belegungstag
T62C	M	Fieber unbekannter Ursache, Alter > 17 Jahre und mehr als ein Belegungstag
T62D	M	Fieber unbekannter Ursache, ein Belegungstag
T63A	M	Virale Erkrankung bei Zustand nach Organtransplantation
T63B	M	Virale Erkrankung bei Infektion mit Zytomegalieviren
T63C	M	Andere virale Erkrankungen
T64A	M	Andere infektiöse und parasitäre Krankheiten, mit komplexer Diagnose oder mehr als ein Belegungstag, Alter < 6 Jahre
T64B	M	Andere infektiöse und parasitäre Krankheiten, mit komplexer Diagnose oder mehr als ein Belegungstag, Alter > 5 Jahre
T64C	M	Andere infektiöse und parasitäre Krankheiten, ein Belegungstag

**MDC 19 Psychische Krankheiten und Störungen**

DRG	Part.	Beschreibung
U01A	O	Geschlechtsumwandelnde Operation mit komplexem Eingriff
U01B	O	Geschlechtsumwandelnde Operation mit aufwendigem Eingriff
U01C	O	Geschlechtsumwandelnde Operation
U41A	A	Sozial- und neuropädiatrische u. pädiatrisch-psychosomatische Therapie bei psychischen Krankheiten u. Störungen u. bei Krankheiten und Störungen des Nervensystems mit best. Therapie od. Alter < 12 J.
U41B	A	Sozial- und neuropädiatrische und pädiatrisch-psychosomatische Therapie bei psychischen Krankheiten und Störungen und bei Krankheiten und Störungen des Nervensystems
U42A	A	Multimodale Schmerztherapie bei psychischen Krankheiten und Störungen, 21 und mehr Behandlungstage
U42B	A	Multimodale Schmerztherapie bei psychischen Krankheiten und Störungen, 14 bis 20 Behandlungstage
U42C	A	Multimodale Schmerztherapie bei psychischen Krankheiten und Störungen, 7 bis 13 Behandlungstage
U60A	M	Psychische Krankheiten und Störungen, ein Belegungstag, Alter < 16 Jahre
U60B	M	Psychische Krankheiten und Störungen, ein Belegungstag, Alter > 15 Jahre
U61A	M	Schizophrene oder akut psychotische Störungen mit bestimmter Prozedur oder IntK > 196/119 Pkt. oder äusserst schwere CC, mehr als ein Belegungstag
U61B	M	Schizophrene oder akut psychotische Störungen, mehr als ein Belegungstag
U63A	M	Schwere affektive oder wahnhaftige Störungen, Alter < 18 Jahre oder äusserst schwere CC, mehr als ein Belegungstag
U63B	M	Schwere affektive oder wahnhaftige Störungen, mehr als ein Belegungstag
U64A	M	Angststörungen oder andere affektive und somatoforme Störungen, Alter < 16 Jahre oder äusserst schwere CC, mehr als ein Belegungstag
U64B	M	Angststörungen oder andere affektive und somatoforme Störungen, Alter > 15 Jahre, mehr als ein Belegungstag
U66A	M	Ess-, Zwangs- und Persönlichkeitsstörungen od. psychische Störungen in der Kindheit, mit komplizierender Diagnose und mehr als ein Belegungstag, od. IntK/IMCK > 184 Aufwandspunkte, od. Komplexbehandlung
U66B	M	Ess-, Zwangs- und Persönlichkeitsstörungen oder psychische Störungen in der Kindheit, Alter < 18 Jahre
U66C	M	Ess-, Zwangs- und Persönlichkeitsstörungen oder psychische Störungen in der Kindheit, Alter > 17 Jahre

**MDC 20 Alkohol- und Drogengebrauch und alkohol- und drogeninduzierte psychische Störungen**

DRG	Part.	Beschreibung
V01Z	M	Alkohol- und Drogengebrauch u. alkohol-u. drogeninduzierte psychische Störungen, IntK /IMCK > 196/184 Aufwandspunkte
V02A	M	Abhängigkeit, Intoxikation, multiple Verhaltensstörungen mit Demenz od. Delir u. psychischer Störung aufgrund von Hirnfunktionsstörungen, mehr als ein Belegungstag
V02B	M	Abhängigkeit, Intoxikation, multiple Verhaltensstörungen bei Mehrfachabhängigkeit oder komplizierender Diagnose, mehr als ein Belegungstag
V02C	M	Abhängigkeit, Intoxikation, multiple Verhaltensstörungen, mehr als ein Belegungstag
V02D	M	Abhängigkeit, Intoxikation, multiple Verhaltensstörungen, ein Belegungstag

**MDC 21A Polytrauma**

DRG	Part.	Beschreibung
W01A	O	Polytrauma mit Beatmung > 120 Stunden oder komplexe Vakuumbehandlung oder mikrovaskulärer Eingriff oder Intensivmedizinische Komplexbehandlung > 392/552 Aufwandspunkte mit Beatmung > 72 Stunden oder Kraniotomie
W01B	O	Polytrauma mit Beatmung < 121 Stunden oder Intensivmedizinische Komplexbehandlung > 392/552 Aufwandspunkte oder Kraniotomie
W02A	O	Polytrauma mit bestimmtem Eingriff mit komplizierender Prozedur oder Eingriff an mehreren Lokalisationen, oder IMC Komplexbehandlung > 392/552 Aufwandspunkte
W02B	O	Polytrauma mit bestimmten Eingriffen oder geriatrische Akutrehabilitation ab 14 Behandlungstage
W02C	O	Polytrauma mit OR-Prozedur oder Beatmung > 24 Stunden
W36Z	O	Polytrauma, Intensivmedizinische Komplexbehandlung > 980/1104 Aufwandspunkte oder neurologische Frührehabilitation ab 14 BT bei Polytrauma
W60A	M	Polytrauma, verstorben < 5 Tage nach Aufnahme und Intensivmedizinische Komplexbehandlung > 196/119 Aufwandspunkte
W60B	M	Polytrauma, verstorben < 5 Tage nach Aufnahme
W61A	M	Polytrauma mit Intensivmedizinische Komplexbehandlung > 196/360 Aufwandspunkte
W61B	M	Polytrauma mit komplizierender Diagnose oder geriatrische Akutrehabilitation ab 14 Behandlungstage
W61C	M	Polytrauma

**MDC 21B Verletzungen, Vergiftungen und toxische Wirkungen von Drogen und Medikamenten**

DRG	Part.	Beschreibung
X01A	O	Rekonstruktive Operation bei Verletzungen mit kompl. Proz., Eingriff an mehreren Lokalisationen, freier Lappenplastik mit mikrovaskulärer Anastomosierung od. kompl. Diagnose oder komplexer Prozedur, mit äusserst schweren CC
X01B	O	Rekonstruktive Operation bei Verletzungen
X04Z	O	Andere Eingriffe bei Verletzungen der unteren Extremität
X05A	O	Andere Eingriffe bei Verletzungen der Hand, mit komplexem Eingriff
X05B	O	Andere Eingriffe bei Verletzungen der Hand
X06A	O	Andere Eingriffe bei anderen Verletzungen mit äusserst schweren CC
X06B	O	Andere Eingriffe bei anderen Verletzungen mit schweren CC oder mit komplexem Eingriff
X06C	O	Andere Eingriffe bei anderen Verletzungen
X07A	O	Replantation bei traumatischer Amputation, mit Replantation mehr als einer Zehe oder mehr als eines Fingers
X07B	O	Replantation bei traumatischer Amputation, mit Replantation eines Fingers oder einer Zehe
X33Z	O	Mehrzeitige komplexe OR Prozeduren bei Verletzungen, Vergiftungen und toxischen Wirkungen von Drogen und Medikamenten
X60A	M	Verletzungen und allergische Reaktionen mit äusserst schweren CC oder IntK > 196/119 Pkt., mehr als ein Belegungstag
X60B	M	Verletzungen und allergische Reaktionen, Alter < 16 Jahre, mehr als ein Belegungstag
X60C	M	Verletzungen und allergische Reaktionen, Alter > 15 Jahre, mehr als ein Belegungstag
X60D	M	Verletzungen und allergische Reaktionen, ein Belegungstag
X62A	M	Vergiftungen / Toxische Wirkungen von Drogen, Medikamenten u. anderen Substanzen od. Folgen einer medizinischen Behandlung, mehr als ein Belegungstag mit äuss. schw. CC od. best. Proz. /Diagn. od. IntK /IMCK > 196/184 Pkt.
X62B	M	Vergiftungen / Toxische Wirkungen von Drogen, Medikamenten und anderen Substanzen oder Folgen einer medizinischen Behandlung, mehr als ein Belegungstag
X62C	M	Vergiftungen / Toxische Wirkungen von Drogen, Medikamenten und anderen Substanzen oder Folgen einer medizinischen Behandlung, ein Belegungstag
X64A	M	Andere Krankheit verursacht durch Verletzung, Vergiftung oder toxische Wirkung, mehr als ein Belegungstag
X64B	M	Andere Krankheit verursacht durch Verletzung, Vergiftung oder toxische Wirkung, ein Belegungstag

**MDC 22 Verbrennungen**

DRG	Part.	Beschreibung
Y02A	O	Andere Verbrennungen mit Hauttransplantation und kompliz. Proz. oder Beatm. > 24 Stunden oder äuss. schw. CC oder Dialyse oder IntK > 196/360 Pkt., oder mehrzeitigem Eingriff
Y02B	O	Andere Verbrennungen mit Hauttransplantation und aufwendiger Prozedur
Y02C	O	Andere Verbrennungen mit Hauttransplantation oder bestimmtem Eingriff
Y62A	M	Andere Verbrennungen mit grossflächigem Débridement oder schwerer Verbrennung oder Intensivmedizinische Komplexbehandlung > 196/360 Aufwandspunkte, mehr als ein Belegungstag
Y62B	M	Andere Verbrennungen und mehr als ein Belegungstag, Alter < 6 Jahre
Y62C	M	Andere Verbrennungen und mehr als ein Belegungstag, Alter > 5 Jahre
Y63Z	M	Verbrennungen, ein Belegungstag

**MDC 23 Faktoren, die den Gesundheitszustand beeinflussen, und andere Inanspruchnahme des Gesundheitswesens**

DRG	Part.	Beschreibung
Z01Z	O	OR-Prozeduren bei anderen Zuständen, die zur Inanspruchnahme des Gesundheitswesens führen
Z02Z	O	Leber- oder Nierenspende (Lebendspende)
Z43Z	A	Knochenmark- oder Stammzellentnahme, allogene
Z64A	M	Andere Faktoren, die den Gesundheitszustand beeinflussen und Nachbehandlung nach abgeschlossener Behandlung, bei bestimmter Konstellation
Z64B	M	Andere Faktoren, die den Gesundheitszustand beeinflussen und Nachbehandlung nach abgeschlossener Behandlung
Z65A	M	Beschwerden, Symptome, andere Anomalien und Nachbehandlung mit bestimmter Diagnose und Prozedur, mehr als ein Belegungstag
Z65B	M	Beschwerden, Symptome, andere Anomalien und Nachbehandlung, mehr als ein Belegungstag
Z65C	M	Beschwerden, Symptome, andere Anomalien und Nachbehandlung, ein Belegungstag
Z66Z	M	Vorbereitung zur Lebendspende

Tabelle 1.2 Gruppen der Erkrankungen und Störungen und zugehörige MDCs

ICD Gruppe	Beschreibung	MDCs
A00-A09	Infektiöse Darmkrankheiten	01, 04, 06, 07, 09, 18A, 18B
A15-A19	Tuberkulose	02, 03, 04, 06, 08, 09, 10, 11, 18A
A20-A28	Bestimmte bakterielle Zoonosen	01, 04, 06, 09, 16, 18B
A30-A49	Sonstige bakterielle Krankheiten	01, 03, 04, 05, 06, 09, 14, 15, 18A, 18B
A50-A64	Infektionen, die vorwiegend durch Geschlechtsverkehr übertragen werden	01, 02, 03, 05, 06, 08, 09, 12, 13, 18A, 18B
A65-A69	Sonstige Spirochätenkrankheiten	03, 08, 09, 18B
A70-A74	Sonstige Krankheiten durch Chlamydien	02, 04, 18A, 18B
A75-A79	Rickettsiosen	18B
A80-A89	Virusinfektionen des Zentralnervensystems	01, 18A, 18B
A92-A99		01, 11, 18B
B00-B09	Virusinfektionen, die durch Haut- und Schleimhautläsionen gekennzeichnet sind	01, 02, 03, 04, 09, 18A, 18B
B15-B19	Virushepatitis	07, 18A
B20-B24	HIV-Krankheit [Humane Immundefizienz-Viruskrankheit]	18A
B25-B34	Sonstige Viruskrankheiten	01, 02, 04, 05, 07, 12, 18A, 18B
B35-B49	Mykosen	01, 03, 04, 05, 06, 09, 12, 13, 18A, 18B
B50-B64	Protozoenkrankheiten	01, 02, 04, 05, 07, 09, 18A, 18B
B65-B83	Helminthosen	01, 02, 04, 06, 07, 09, 11, 18A, 18B
B85-B89	Pedikulose [Läusebefall], Akarinoase [Milbenbefall] und sonstiger Parasitenbefall der Haut	09, 18A, 18B
B90-B94	Folgezustände von infektiösen und parasitären Krankheiten	01, 02, 04, 08, 11, 18B
B95-B98	Bakterien, Viren und sonstige Infektionserreger als Ursache von Krankheiten, die in anderen Kapiteln klassifiziert sind	18B
B99-B99	Sonstige Infektionskrankheiten	18B
C00-C14	Bösartige Neubildungen der Lippe, der Mundhöhle und des Pharynx	03
C15-C26	Bösartige Neubildungen der Verdauungsorgane	06, 07, 17
C30-C39	Bösartige Neubildungen der Atmungsorgane und sonstiger intrathorakaler Organe	03, 04, 05, 17
C40-C41	Bösartige Neubildungen des Knochens und des Gelenkknorpels	03, 08
C43-C44	Melanom und sonstige bösartige Neubildungen der Haut	02, 09, 18A
C45-C49	Bösartige Neubildungen des mesothelialen Gewebes und des Weichteilgewebes	03, 04, 05, 06, 08, 09, 17, 18A
C50-C50	Bösartige Neubildungen der Brustdrüse [Mamma]	09
C51-C58	Bösartige Neubildungen der weiblichen Genitalorgane	13
C60-C63	Bösartige Neubildungen der männlichen Genitalorgane	12
C64-C68	Bösartige Neubildungen der Harnorgane	11
C69-C72	Bösartige Neubildungen des Auges, des Gehirns und sonstiger Teile des Zentralnervensystems	01, 02
C73-C75	Bösartige Neubildungen der Schilddrüse und sonstiger endokriner Drüsen	01, 10
C76-C80	Bösartige Neubildungen ungenau bezeichneter, sekundärer und nicht näher bezeichneter Lokalisationen	01, 03, 04, 06, 07, 08, 09, 10, 11, 12, 13, 17
C81-C96	Bösartige Neubildungen des lymphatischen, blutbildenden und verwandten Gewebes, als primär festgestellt oder vermutet	10, 16, 17, 18A
C97-C97	Bösartige Neubildungen als Primärtumoren an mehreren Lokalisationen	17
D00-D09	In-situ-Neubildungen	02, 03, 04, 06, 07, 09, 11, 12, 13, 17
D10-D36	Gutartige Neubildungen	01, 02, 03, 04, 05, 06, 07, 08, 09, 10, 11, 12, 13, 16, 17
D37-D48	Neubildungen unsicheren oder unbekanntem Verhaltens	01, 03, 04, 06, 07, 08, 09, 10, 11, 12, 13, 16, 17
D50-D53	Alimentäre Anämien	16, 18A
D55-D59	Hämolytische Anämien	11, 16, 18A
D60-D64	Aplastische und sonstige Anämien	16, 18A
D65-D69	Koagulopathien, Purpura und sonstige hämorrhagische Diathesen	16, 18A
D70-D77	Sonstige Krankheiten des Blutes und der blutbildenden Organe	10, 16, 17, 18A
D80-D90	Bestimmte Störungen mit Beteiligung des Immunsystems	04, 10, 16, 17, 18A
E00-E07	Krankheiten der Schilddrüse	01, 10
E10-E14	Diabetes mellitus	01, 02, 05, 10, 11
E15-E16	Sonstige Störungen der Blutglukose-Regulation und der inneren Sekretion des Pankreas	06, 10
E20-E35	Krankheiten sonstiger endokriner Drüsen	10, 13, 16, 23
E40-E46	Mangelernährung	10, 18A
E50-E64	Sonstige alimentäre Mangelzustände	02, 08, 10, 18A
E65-E68	Adipositas und sonstige Überernährung	04, 10
E70-E90	Stoffwechselstörungen	01, 04, 06, 07, 08, 10, 11, 13, 16, 18A, 23
F00-F09	Organische, einschliesslich symptomatischer psychischer Störungen	01, 18A

Tabelle 1.2 Gruppen der Erkrankungen und Störungen und zugehörige MDCs

ICD Gruppe	Beschreibung	MDCs
F10-F19	Psychische und Verhaltensstörungen durch psychotrope Substanzen	20
F20-F29	Schizophrenie, schizotype und wahnhaftige Störungen	18A, 19
F30-F39	Affektive Störungen	18A, 19
F40-F48	Neurotische, Belastungs- und somatoforme Störungen	01, 04, 05, 11, 19
F50-F59	Verhaltensauffälligkeiten mit körperlichen Störungen und Faktoren	12, 13, 14, 19, 20
F60-F69	Persönlichkeits- und Verhaltensstörungen	19
F70-F79	Intelligenzminderung	01
F80-F89	Entwicklungsstörungen	01, 19
F90-F98	Verhaltens- und emotionale Störungen mit Beginn in der Kindheit und Jugend	01, 19
F99-F99	Nicht näher bezeichnete psychische Störungen	19
G00-G09	Entzündliche Krankheiten des Zentralnervensystems	01, 18A
G10-G14	Systematrophien, die vorwiegend das Zentralnervensystem betreffen	01
G20-G26	Extrapyramidale Krankheiten und Bewegungsstörungen	01, 02
G30-G32	Sonstige degenerative Krankheiten des Nervensystems	01
G35-G37	Demyelinisierende Krankheiten des Zentralnervensystems	01, 18A
G40-G47	Episodische und paroxysmale Krankheiten des Nervensystems	01, 04, 18A, 19
G50-G59	Krankheiten von Nerven, Nervenwurzeln und Nervenplexus	01
G60-G64	Polyneuropathien und sonstige Krankheiten des peripheren Nervensystems	01, 18A
G70-G73	Krankheiten im Bereich der neuromuskulären Synapse und des Muskels	01
G80-G83	Zerebrale Lähmung und sonstige Lähmungssyndrome	01
G90-G99	Sonstige Krankheiten des Nervensystems	01, 05, 11, 18A, 23
H00-H06	Affektionen des Augenlides, des Tränenapparates und der Orbita	02, 09
H10-H13	Affektionen der Konjunktiva	02
H15-H22	Affektionen der Sklera, der Hornhaut, der Iris und des Ziliarkörpers	02, 08
H25-H28	Affektionen der Linse	02
H30-H36	Affektionen der Aderhaut und der Netzhaut	02, 18A
H40-H42	Glaukom	02, 08
H43-H45	Affektionen des Glaskörpers und des Augapfels	02
H46-H48	Affektionen des N. opticus und der Sehbahn	01, 02
H49-H52	Affektionen der Augenmuskeln, Störungen der Blickbewegungen sowie Akkommodationsstörungen und Refraktionsfehler	01, 02
H53-H54	Sehstörungen und Blindheit	02, 18A
H55-H59	Sonstige Affektionen des Auges und der Augenanhangsgebilde	01, 02
H60-H62	Krankheiten des äusseren Ohres	03
H65-H75	Krankheiten des Mittelohres und des Warzenfortsatzes	03
H80-H83	Krankheiten des Innenohres	03
H90-H95	Sonstige Krankheiten des Ohres	03
I00-I02	Akutes rheumatisches Fieber	05, 08
I05-I09	Chronische rheumatische Herzkrankheiten	05
I10-I15	Hypertonie [Hochdruckkrankheit]	05, 11
I20-I25	Ischämische Herzkrankheiten	05, 18A
I26-I28	Pulmonale Herzkrankheit und Krankheiten des Lungenkreislaufes	04, 05
I30-I52	Sonstige Formen der Herzkrankheit	05, 18A
I60-I69	Zerebrovaskuläre Krankheiten	01, 05, 08, 18A
I70-I79	Krankheiten der Arterien, Arteriolen und Kapillaren	01, 05, 06, 08, 09, 11
I80-I89	Krankheiten der Venen, der Lymphgefässe und der Lymphknoten, anderenorts nicht klassifiziert	05, 06, 07, 09, 11, 12, 13, 16
I95-I99	Sonstige und nicht näher bezeichnete Krankheiten des Kreislaufsystems	05, 06, 09
J00-J06	Akute Infektionen der oberen Atemwege	03, 04
J09-J18	Grippe und Pneumonie	03, 04, 18A, 18B
J20-J22	Sonstige akute Infektionen der unteren Atemwege	04
J30-J39	Sonstige Krankheiten der oberen Atemwege	03, 18A
J40-J47	Chronische Krankheiten der unteren Atemwege	04
J60-J70	Lungenkrankheiten durch exogene Substanzen	04
J80-J84	Sonstige Krankheiten der Atmungsorgane, die hauptsächlich das Interstitium betreffen	04, 05, 18A
J85-J86	Purulente und nekrotisierende Krankheitszustände der unteren Atemwege	04, 18A
J90-J94	Sonstige Krankheiten der Pleura	04, 18A
J95-J99	Sonstige Krankheiten des Atmungssystems	04
K00-K14	Krankheiten der Mundhöhle, der Speicheldrüsen und der Kiefer	03, 18A
K20-K31	Krankheiten des Ösophagus, des Magens und des Duodenums	06, 18A, 18B
K35-K38	Krankheiten der Appendix	06
K40-K46	Hernien	06
K50-K52	Nichtinfektiöse Enteritis und Kolitis	06, 18A
K55-K64	Sonstige Krankheiten des Darmes	06
K65-K67	Krankheiten des Peritoneums	06
K70-K77	Krankheiten der Leber	07

Tabelle 1.2 Gruppen der Erkrankungen und Störungen und zugehörige MDCs

ICD Gruppe	Beschreibung	MDCs
K80-K87	Krankheiten der Gallenblase, der Gallenwege und des Pankreas	07, 18A
K90-K93	Sonstige Krankheiten des Verdauungssystems	06, 07, 18A
L00-L08	Infektionen der Haut und der Unterhaut	09, 16, 18A
L10-L14	Bullöse Dermatosen	09
L20-L30	Dermatitis und Ekzem	09, 12, 13, 18A
L40-L45	Papulosquamöse Hautkrankheiten	08, 09
L50-L54	Urtikaria und Erythem	09
L55-L59	Krankheiten der Haut und der Unterhaut durch Strahleneinwirkung	09
L60-L75	Krankheiten der Hautanhangsgebilde	09
L80-L99	Sonstige Krankheiten der Haut und der Unterhaut	08, 09, 18A, 18B
M00-M03	Infektiöse Arthropathien	08, 18A, 18B
M05-M14	Entzündliche Polyarthropathien	04, 08, 11, 18A, 21B
M15-M19	Arthrose	08
M20-M25	Sonstige Gelenkrankheiten	01, 08
M30-M36	Systemkrankheiten des Bindegewebes	08, 09, 11
M40-M43	Deformitäten der Wirbelsäule und des Rückens	08
M45-M49	Spondylopathien	08
M50-M54	Sonstige Krankheiten der Wirbelsäule und des Rückens	01, 08, 09, 18A
M60-M63	Krankheiten der Muskeln	08
M65-M68	Krankheiten der Synovialis und der Sehnen	08
M70-M79	Sonstige Krankheiten des Weichteilgewebes	01, 08, 09, 18A
M80-M85	Veränderungen der Knochendichte und -struktur	08, 18A
M86-M90	Sonstige Osteopathien	01, 08
M91-M94	Chondropathien	04, 08
M95-M99	Sonstige Krankheiten des Muskel-Skelett-Systems und des Bindegewebes	03, 04, 08
N00-N08	Glomeruläre Krankheiten	11, 18A
N10-N16	Tubulointerstitielle Nierenkrankheiten	11, 18A
N17-N19	Niereninsuffizienz	11
N20-N23	Urolithiasis	11
N25-N29	Sonstige Krankheiten der Niere und des Ureters	11, 18A
N30-N39	Sonstige Krankheiten des Harnsystems	11
N40-N51	Krankheiten der männlichen Genitalorgane	12
N60-N64	Krankheiten der Mamma [Brustdrüse]	09
N70-N77	Entzündliche Krankheiten der weiblichen Beckenorgane	13
N80-N98	Nichtentzündliche Krankheiten des weiblichen Genitaltraktes	06, 09, 11, 13, 21B
N99-N99	Sonstige Krankheiten des Urogenitalsystems	11, 12, 13
O00-O08	Schwangerschaft mit abortivem Ausgang	14
O09-O09	Schwangerschaftsdauer	14
O10-O16	Ödeme, Proteinurie und Hypertonie während der Schwangerschaft, der Geburt und des Wochenbettes	14
O20-O29	Sonstige Krankheiten der Mutter, die vorwiegend mit der Schwangerschaft verbunden sind	14
O30-O48	Betreuung der Mutter im Hinblick auf den Feten und die Amnionhöhle sowie mögliche Entbindungskomplikationen	14
O60-O75	Komplikationen bei Wehentätigkeit und Entbindung	14
O80-O82	Entbindung	14
O85-O92	Komplikationen, die vorwiegend im Wochenbett auftreten	14
O94-O99	Sonstige Krankheitszustände während der Gestationsperiode, die andernorts nicht klassifiziert sind	14
P00-P04	Schädigung des Feten und Neugeborenen durch mütterliche Faktoren und durch Komplikationen bei Schwangerschaft, Wehentätigkeit und Entbindung	15
P05-P08	Störungen im Zusammenhang mit der Schwangerschaftsdauer und dem fetalen Wachstum	15
P10-P15	Geburtstrauma	01, 15
P20-P29	Krankheiten des Atmungs- und Herz-Kreislaufsystems, die für die Perinatalperiode spezifisch sind	01, 04, 15
P35-P39	Infektionen, die für die Perinatalperiode spezifisch sind	07, 15, 18B, 23
P50-P61	Hämorrhagische und hämatologische Krankheiten beim Feten und Neugeborenen	07, 15, 16
P70-P74	Transitorische endokrine und Stoffwechselstörungen, die für den Feten und das Neugeborene spezifisch sind	10, 15
P75-P78	Krankheiten des Verdauungssystems beim Feten und Neugeborenen	06, 15
P80-P83	Krankheitszustände mit Beteiligung der Haut und der Temperaturregulation beim Feten und Neugeborenen	09, 12, 15, 23
P90-P96	Sonstige Störungen, die ihren Ursprung in der Perinatalperiode haben	01, 10, 15
Q00-Q07	Angeborene Fehlbildungen des Nervensystems	01
Q10-Q18	Angeborene Fehlbildungen des Auges, des Ohres, des Gesichtes und des Halses	02, 03, 09
Q20-Q28	Angeborene Fehlbildungen des Kreislaufsystems	01, 05

Tabelle 1.2 Gruppen der Erkrankungen und Störungen und zugehörige MDCs

ICD Gruppe	Beschreibung	MDCs
Q30-Q34	Angeborene Fehlbildungen des Atmungssystems	03, 04
Q35-Q37	Lippen-, Kiefer- und Gaumenspalte	03
Q38-Q45	Sonstige angeborene Fehlbildungen des Verdauungssystems	03, 06, 07
Q50-Q56	Angeborene Fehlbildungen der Genitalorgane	10, 12, 13
Q60-Q64	Angeborene Fehlbildungen des Harnsystems	11, 12, 13
Q65-Q79	Angeborene Fehlbildungen und Deformitäten des Muskel-Skelett-Systems	01, 03, 04, 06, 08
Q80-Q89	Sonstige angeborene Fehlbildungen	01, 06, 08, 09, 10, 16, 17, 23
Q90-Q99	Chromosomenanomalien, anderenorts nicht klassifiziert	01, 10, 12, 13, 23
R00-R09	Symptome, die das Kreislaufsystem und das Atmungssystem betreffen	03, 04, 05, 09, 18A
R10-R19	Symptome, die das Verdauungssystem und das Abdomen betreffen	03, 06, 07, 12, 13, 16, 18A, 23
R20-R23	Symptome, die die Haut und das Unterhautgewebe betreffen	01, 09, 16, 18A, 23
R25-R29	Symptome, die das Nervensystem und das Muskel-Skelett-System betreffen	01, 08, 10, 23
R30-R39	Symptome, die das Harnsystem betreffen	11
R40-R46	Symptome, die das Erkennungs- und Wahrnehmungsvermögen, die Stimmung und das Verhalten betreffen	01, 02, 03, 19, 23
R47-R49	Symptome, die die Sprache und die Stimme betreffen	01, 03, 19
R50-R69	Allgemeinsymptome	01, 03, 04, 05, 09, 10, 16, 18A, 18B, 23
R70-R79	Abnorme Blutuntersuchungsbefunde ohne Vorliegen einer Diagnose	04, 08, 10, 16, 17, 23
R80-R82	Abnorme Urinuntersuchungsbefunde ohne Vorliegen einer Diagnose	07, 10, 11, 23
R83-R89	Abnorme Befunde ohne Vorliegen einer Diagnose bei der Untersuchung anderer Körperflüssigkeiten, Substanzen und Gewebe	01, 06, 12, 13, 23
R90-R94	Abnorme Befunde ohne Vorliegen einer Diagnose bei bildgebender Diagnostik und Funktionsprüfungen	01, 04, 05, 06, 07, 08, 09, 10, 11, 23
R95-R99	Ungenau bezeichnete und unbekanntete Todesursachen	01, 05, 23
S00-S09	Verletzungen des Kopfes	01, 02, 03, 08, 09, 21A, 21B
S10-S19	Verletzungen des Halses	01, 03, 04, 08, 09, 10, 21A, 21B
S20-S29	Verletzungen des Thorax	01, 04, 05, 06, 08, 09, 21A, 21B
S30-S39	Verletzungen des Abdomens, der Lumbosakralgegend, der Lendenwirbelsäule und des Beckens	01, 06, 07, 08, 09, 10, 11, 12, 13, 16, 21A, 21B
S40-S49	Verletzungen der Schulter und des Oberarmes	01, 04, 08, 09, 21A, 21B
S50-S59	Verletzungen des Ellenbogens und des Unterarmes	01, 08, 09, 21A, 21B
S60-S69	Verletzungen des Handgelenkes und der Hand	01, 08, 09, 21A, 21B
S70-S79	Verletzungen der Hüfte und des Oberschenkels	01, 08, 09, 21A, 21B
S80-S89	Verletzungen des Knies und des Unterschenkels	01, 08, 09, 21A, 21B
S90-S99	Verletzungen der Knöchelregion und des Fusses	01, 08, 09, 21A, 21B
T00-T07	Verletzungen mit Beteiligung mehrerer Körperregionen	01, 08, 21A, 21B
T08-T14	Verletzungen nicht näher bezeichneter Teile des Rumpfes, der Extremitäten oder anderer Körperregionen	01, 08, 21A, 21B
T15-T19	Folgen des Eindringens eines Fremdkörpers durch eine natürliche Körperöffnung	02, 03, 04, 06, 11, 13
T20-T25	Verbrennungen oder Verätzungen der äusseren Körperoberfläche, Lokalisation bezeichnet	22
T26-T28	Verbrennungen oder Verätzungen, die auf das Auge und auf innere Organe begrenzt sind	02, 03, 04, 06, 22
T29-T32	Verbrennungen oder Verätzungen mehrerer und nicht näher bezeichneter Körperregionen	22
T33-T35	Erfrierungen	21B
T36-T50	Vergiftungen durch Arzneimittel, Drogen und biologisch aktive Substanzen	02, 21B
T51-T65	Toxische Wirkungen von vorwiegend nicht medizinisch verwendeten Substanzen	21B
T66-T78	Sonstige und nicht näher bezeichnete Schäden durch äussere Ursachen	03, 21A, 21B
T79-T79	Bestimmte Frühkomplikationen eines Traumas	04, 08, 11, 18B, 21A, 21B
T80-T88	Komplikationen bei chirurgischen Eingriffen und medizinischer Behandlung, anderenorts nicht klassifiziert	01, 02, 04, 05, 06, 07, 08, 09, 11, 12, 13, 16, 18B, 21B
T89-T89	Sonstige Komplikationen eines Traumas, anderenorts nicht klassifiziert	21A, 21B
T90-T98	Folgen von Verletzungen, Vergiftungen und sonstigen Auswirkungen äusserer Ursachen	01, 06, 08, 09, 21A, 21B
U00-U07	Krankheiten, deren Ätiologie nicht gesichert ist	04, 18A, 23
U50-U52	Funktionseinschränkung	01, 23
U55-U55	Erfolgte Registrierung zur Organtransplantation	23
U60-U61	Stadieneinteilung der HIV-Infektion	18A
U69-U69	Sonstige sekundäre Schlüsselnummern für besondere Zwecke	04, 05, 06, 23
U80-U85	Infektionserreger mit Resistenzen gegen bestimmte Antibiotika oder Chemotherapeutika	18A, 18B
U99-U99	Schlüsselnummern für aktuelle epidemiologische Zwecke	23
Z00-Z13	Personen, die das Gesundheitswesen zur Untersuchung und Abklärung in Anspruch nehmen	01, 04, 05, 13, 17, 19, 21B, 23

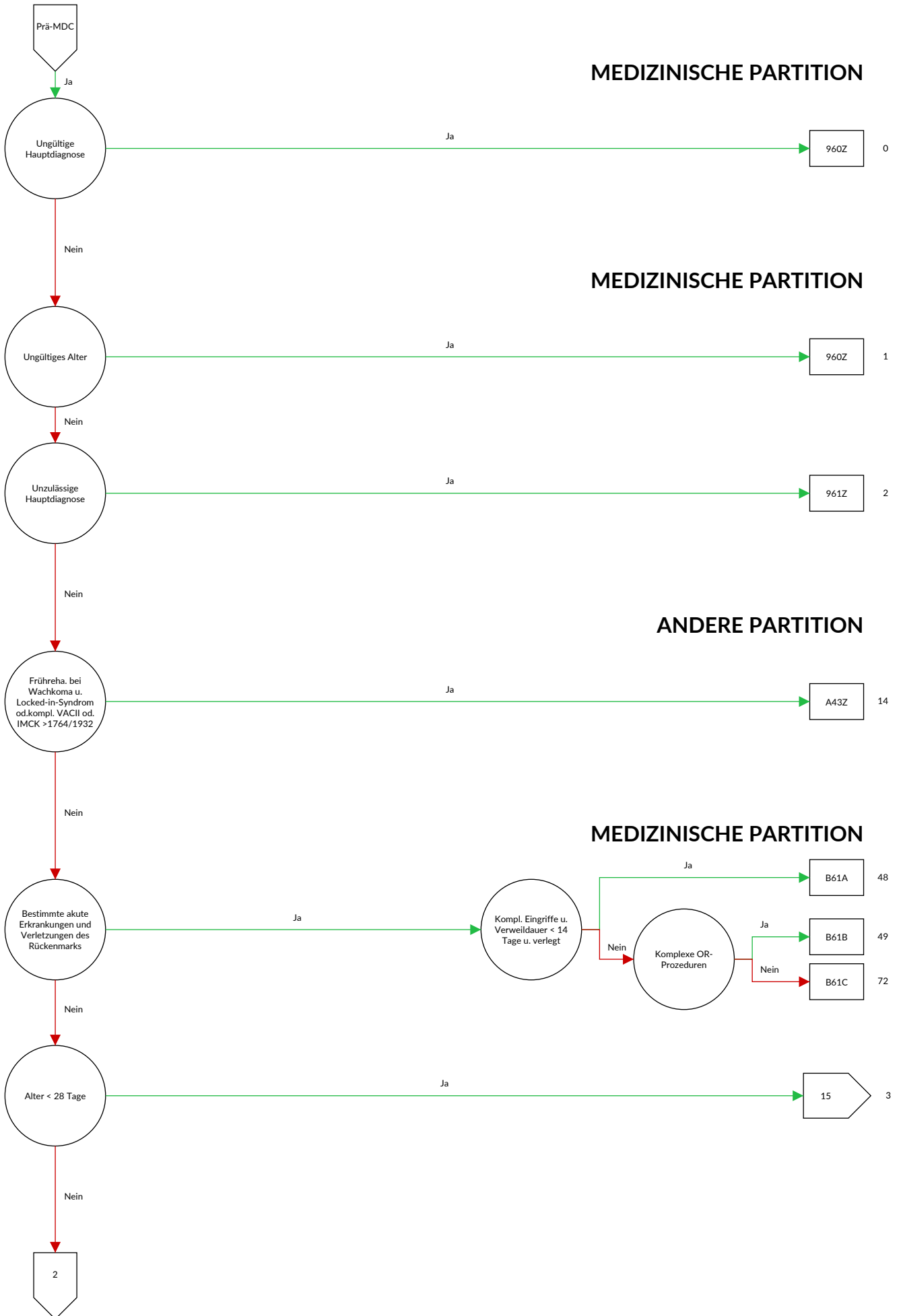


Tabelle 1.2 Gruppen der Erkrankungen und Störungen und zugehörige MDCs

ICD Gruppe	Beschreibung	MDCs
Z20-Z29	Personen mit potentiellen Gesundheitsrisiken hinsichtlich übertragbarer Krankheiten	07, 18A, 18B, 23
Z30-Z39	Personen, die das Gesundheitswesen im Zusammenhang mit Problemen der Reproduktion in Anspruch nehmen	12, 13, 14, 15, 23
Z40-Z54	Personen, die das Gesundheitswesen zum Zwecke spezifischer Massnahmen und zur medizinischen Betreuung in Anspruch nehmen	04, 05, 06, 08, 09, 11, 12, 13, 17, 23
Z55-Z65	Personen mit potentiellen Gesundheitsrisiken aufgrund sozioökonomischer oder psychosozialer Umstände	12, 13, 14, 23
Z70-Z76	Personen, die das Gesundheitswesen aus sonstigen Gründen in Anspruch nehmen	23
Z80-Z99	Personen mit potentiellen Gesundheitsrisiken aufgrund der Familien- oder Eigenanamnese und bestimmte Zustände, die den Gesundheitszustand beeinflussen	02, 04, 05, 06, 07, 08, 09, 11, 12, 13, 17, 23

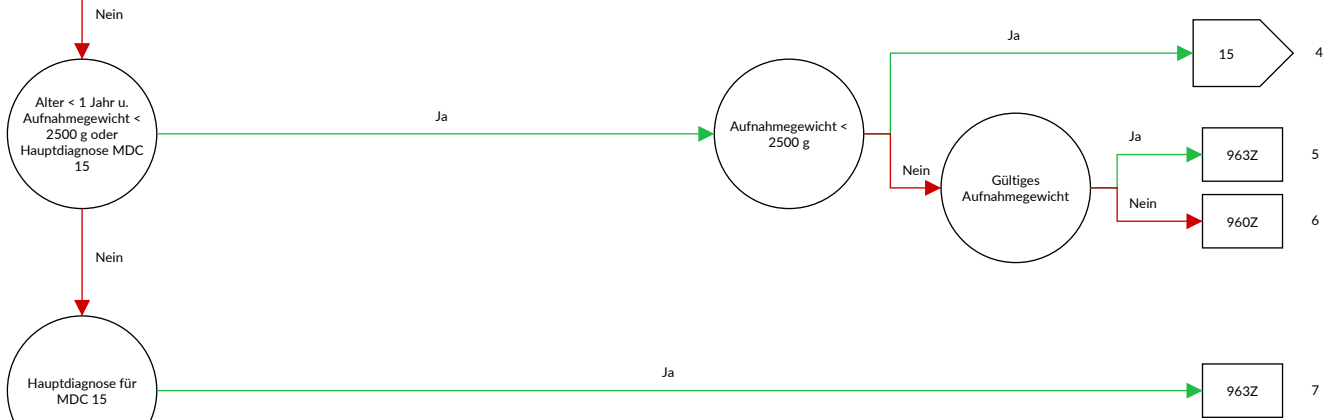
# Prä-MDC



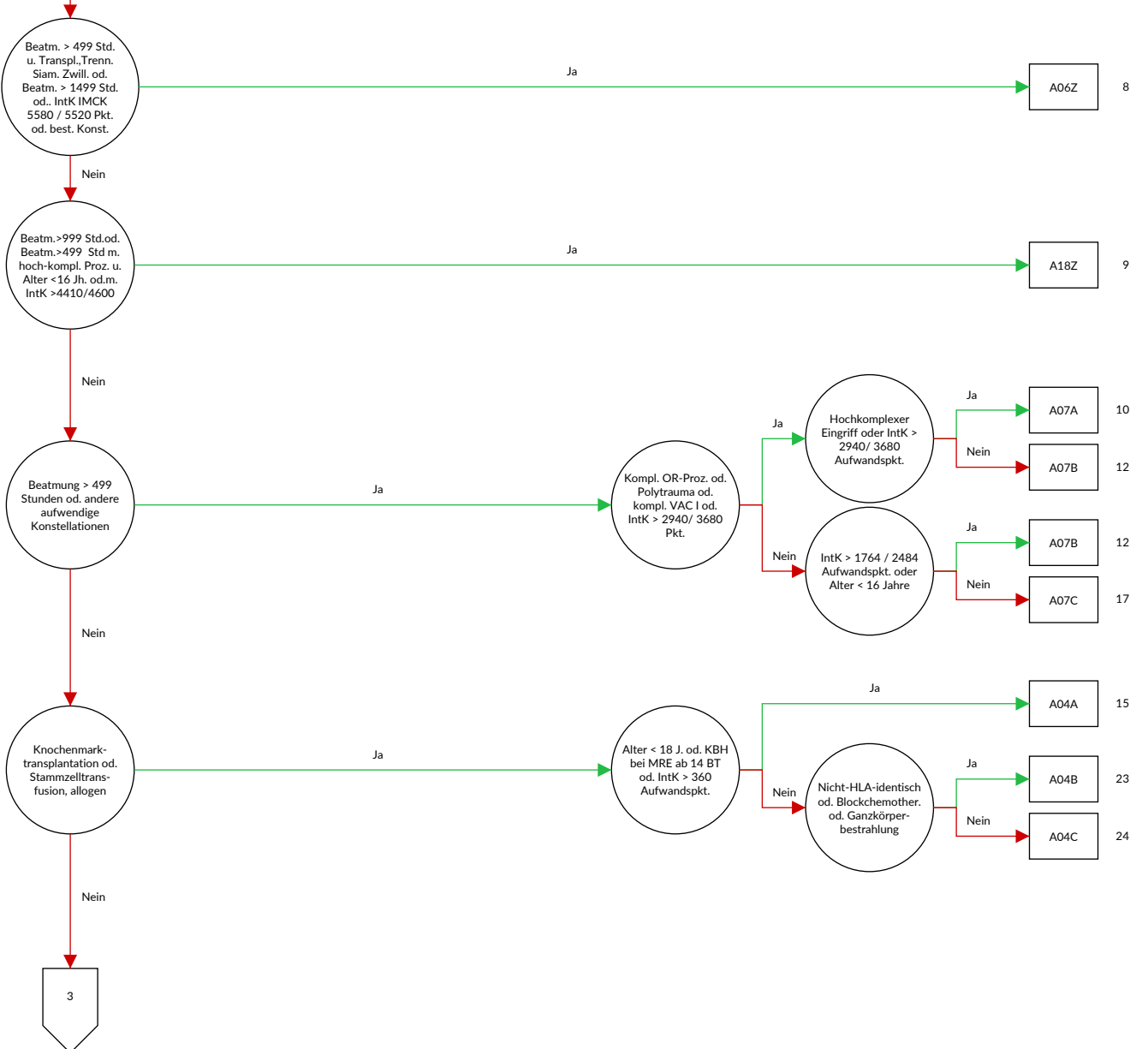


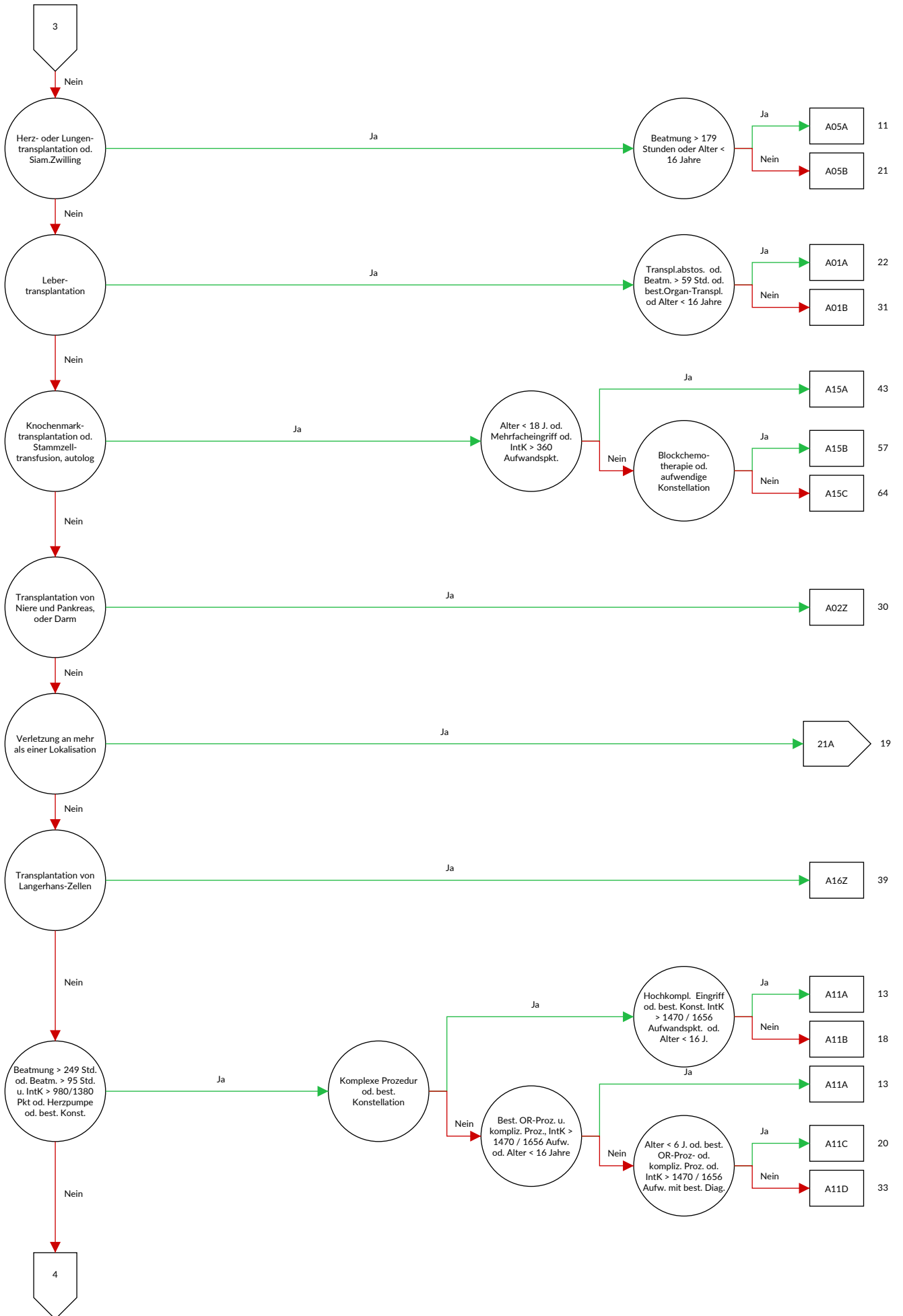
2

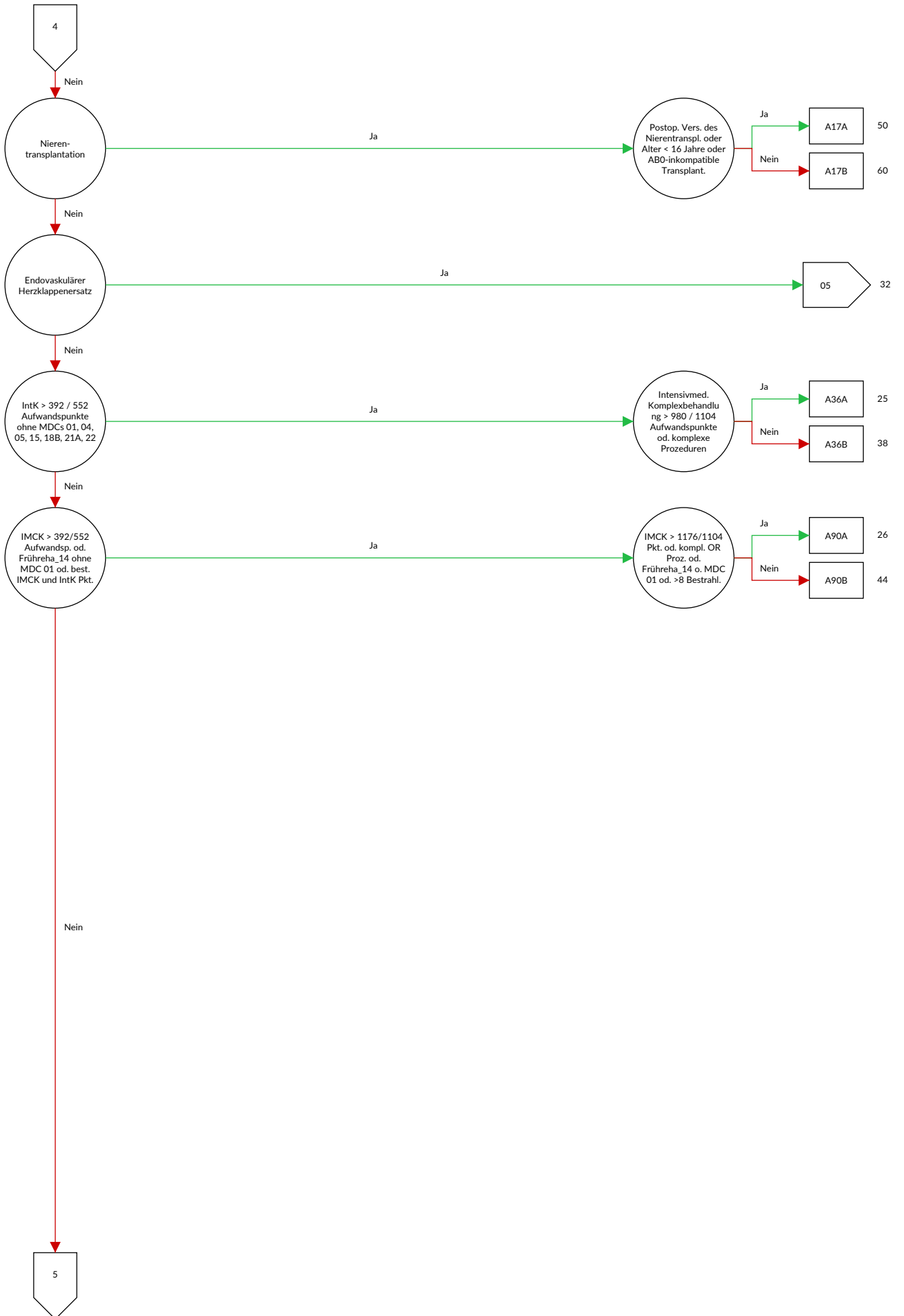
### MEDIZINISCHE PARTITION

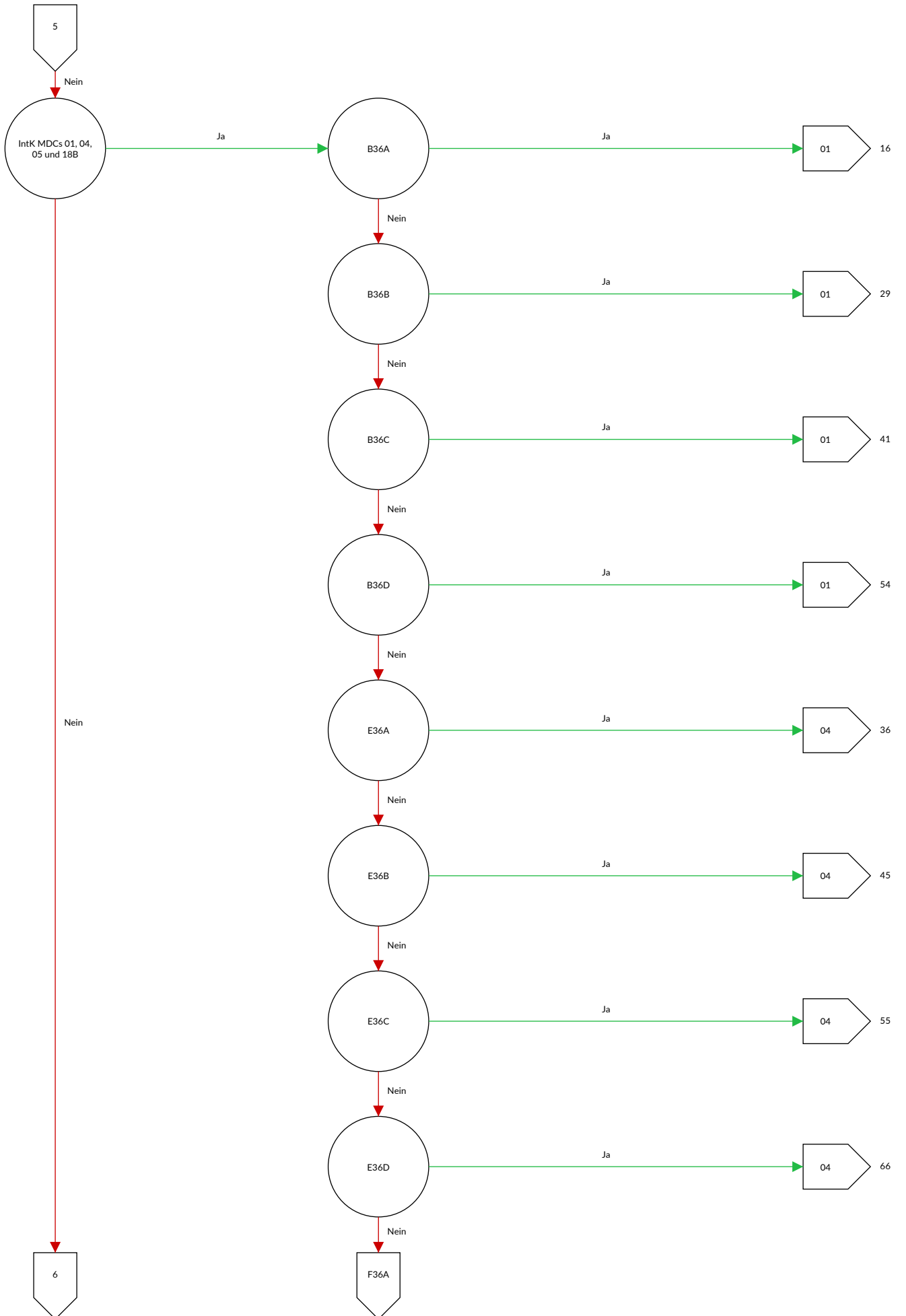


### OPERATIVE PARTITION

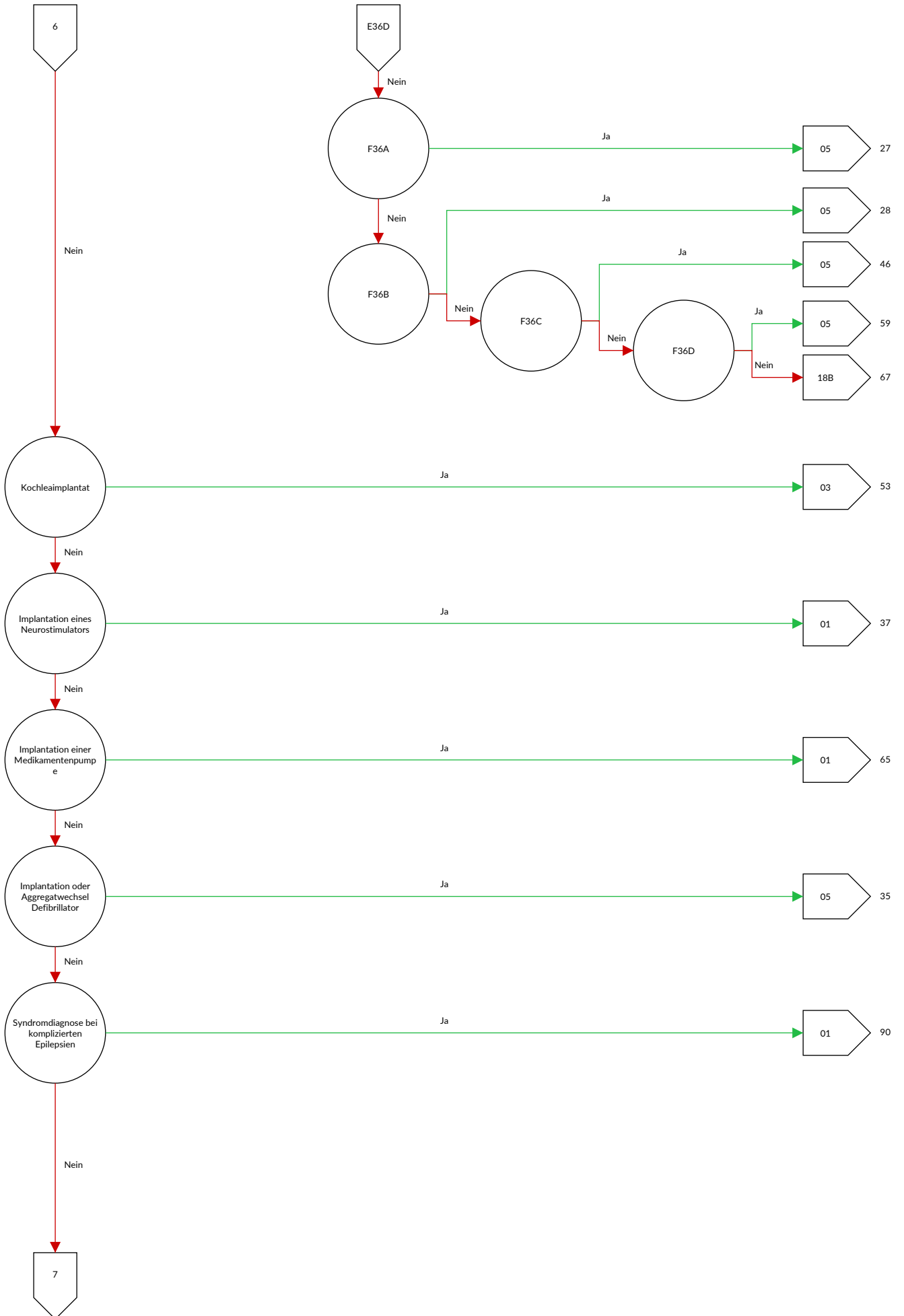


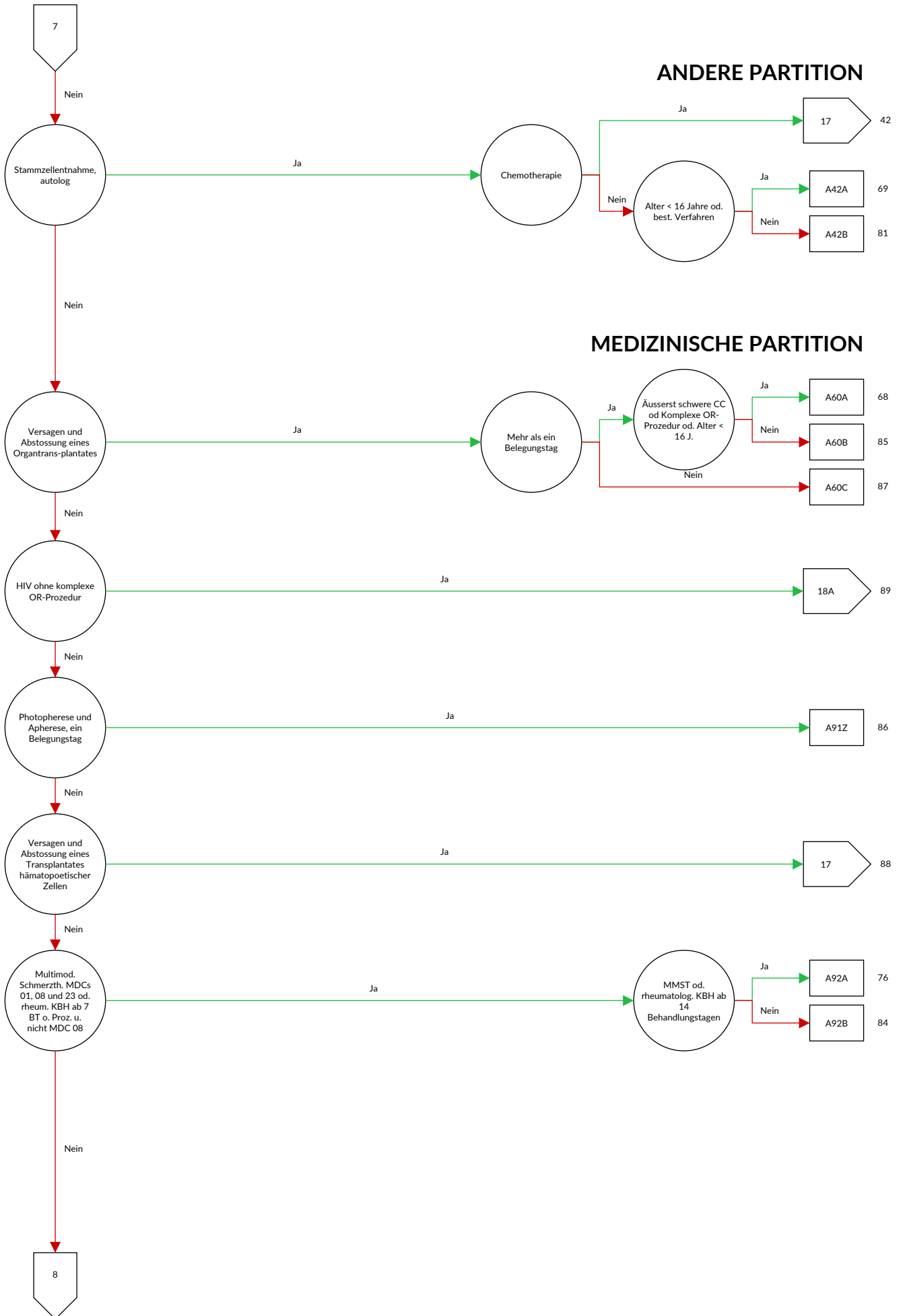


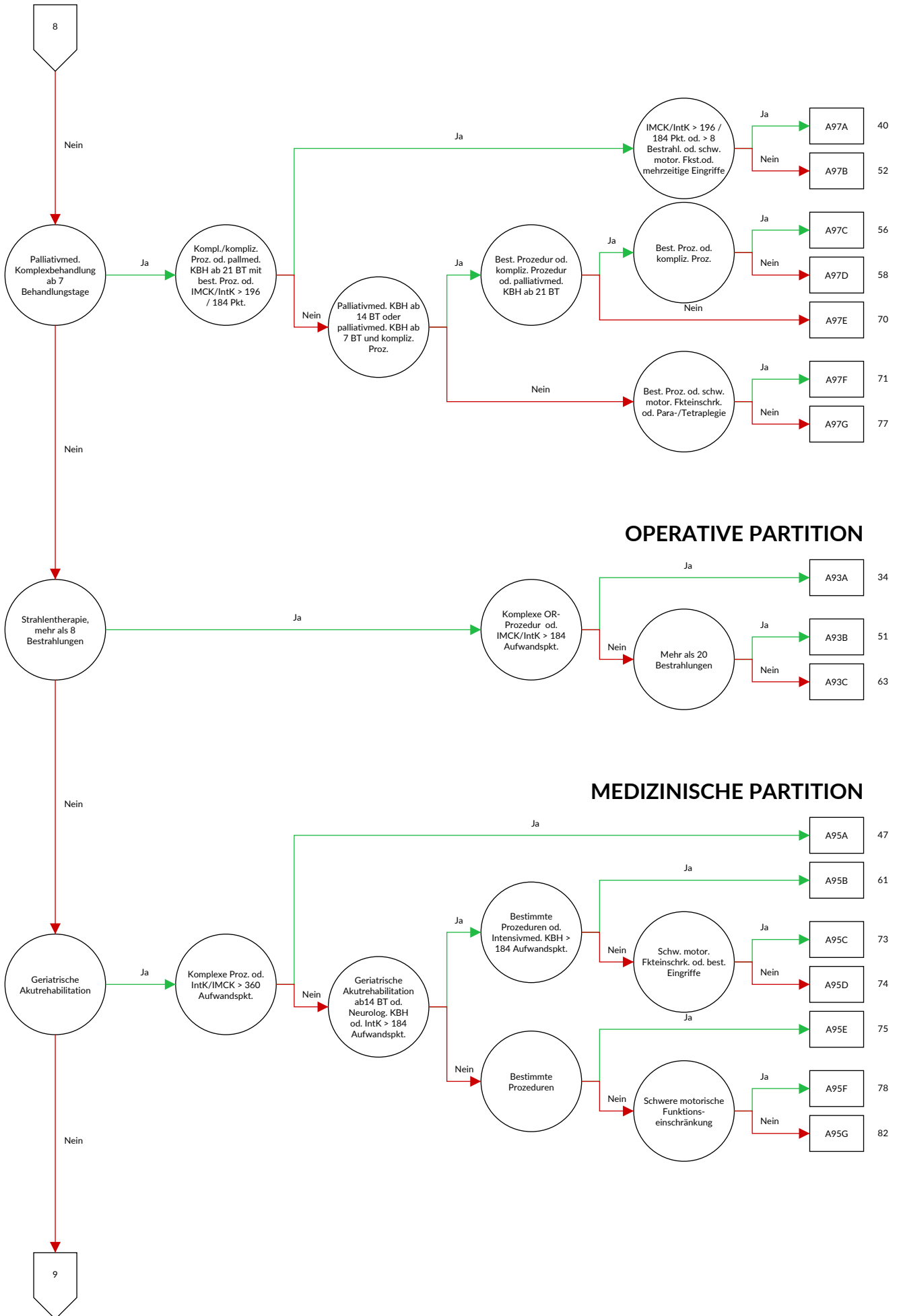


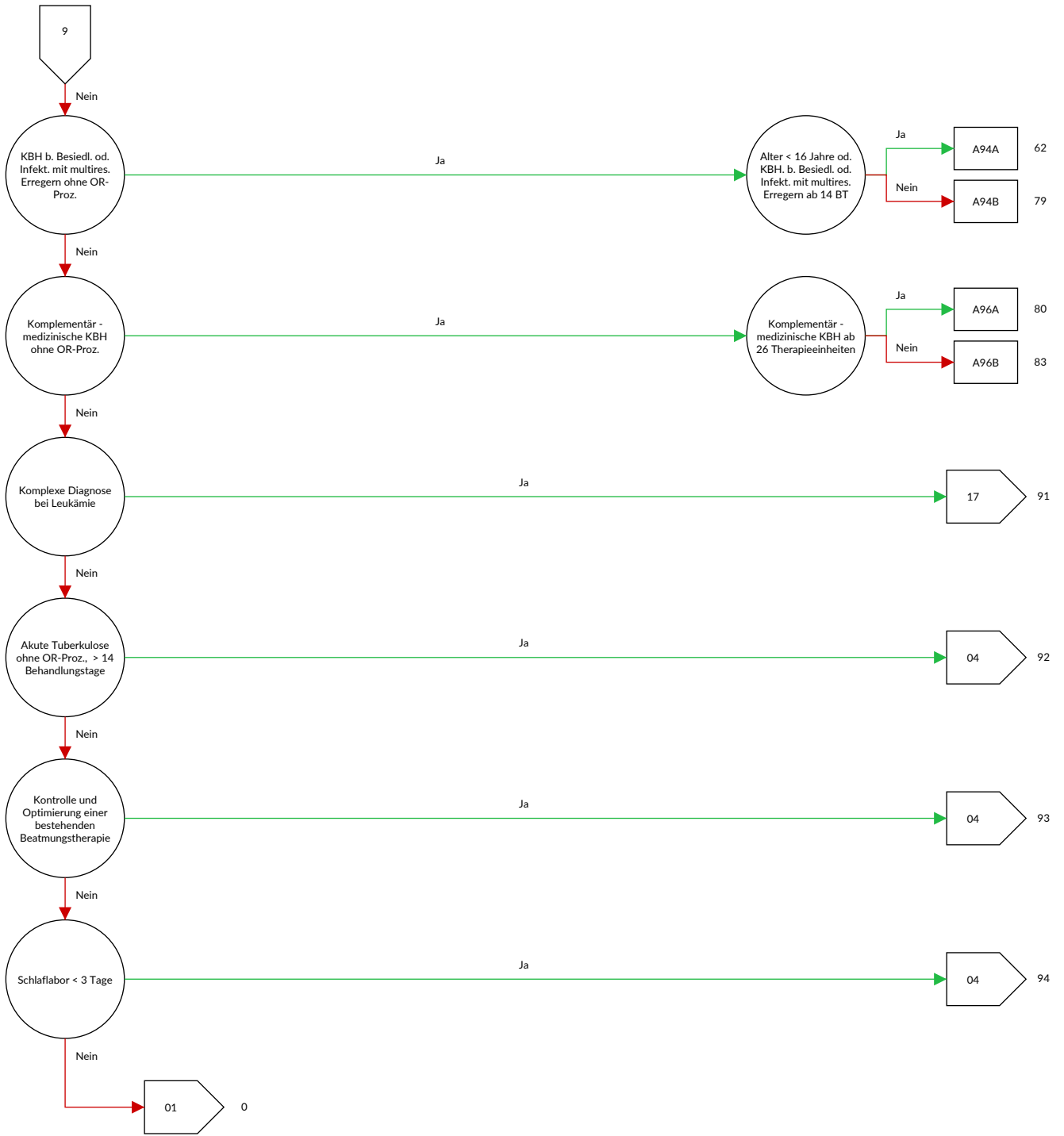
















**ADRG A01****Lebertransplantation**

Prozedur in Tabelle A01-2

**DRG A01A****Lebertransplantation mit Beatmung > 59 Stunden oder mit Transplantatabstossung oder mit bestimmter anderer Organtransplantation, Alter < 16 Jahre**

Diagnose in Tabelle A01-1 oder Dauer der maschinellen Beatmung &gt; 59 Stunden oder mindestens eine Prozedur in Tabelle A01-3 oder Alter &lt; 16 Jahre

**DRG A01B****Lebertransplantation, Alter > 15 Jahre****Diagnose A01-1**

T86.40 ↔	Akute Funktionsverschlechterung eines Lebertransplantates	T86.49 ↔	Sonstige und nicht näher bezeichnete Funktionsstörung, Versagen und Abstoßung eines Lebertransplantates
T86.41 ↔	Chronische Funktionsverschlechterung eines Lebertransplantates		

**Prozedur A01-2**

50.50 ↔	Lebertransplantation, n.n.bez.	50.53 ↔	Lebertransplantation, Split-Leber
50.52 ↔	Lebertransplantation, gesamtes Organ	50.59 ↔	Lebertransplantation, sonstige

**Prozedur A01-3**

46.97.00 ↔	Darmtransplantation, n.n.bez.	52.83.99 ↔	Heterotransplantat des Pankreas, sonstige
46.97.10 ↔	Darmtransplantation, Dünndarm-Retransplantation während desselben stationären Aufenthaltes	55.69.00 ↔	Sonstige Nierentransplantation, n.n.bez.
46.97.99 ↔	Darmtransplantation, sonstige	55.69.10 ↔	Sonstige Nierentransplantation, allogene
52.82 ↔	Homotransplantat des Pankreas	55.69.20 ↔	Sonstige Nierentransplantation, syngene
52.83.00 ↔	Heterotransplantat des Pankreas, n.n.bez.	55.69.30 ↔	Sonstige Nierentransplantation, En-bloc-Transplantat
52.83.10 ↔	Heterotransplantat des Pankreas, Retransplantation eines Pankreassegmentes während desselben stationären Aufenthaltes	55.69.40 ↔	Sonstige Nierentransplantation, Nieren-Retransplantation während desselben stationären Aufenthaltes
52.83.11 ↔	Heterotransplantat des Pankreas, Retransplantation des Pankreas während desselben stationären Aufenthaltes	55.69.99 ↔	Sonstige Nierentransplantation, sonstige

**ADRG A02****Transplantation von Niere und Pankreas oder Darm**

Prozedur in Tabelle A02-1 und Prozedur in Tabelle A02-2 oder Prozedur in Tabelle A02-3

**DRG A02Z****Transplantation von Niere und Pankreas oder Darm****Prozedur A02-1**

55.69.00 ↔	Sonstige Nierentransplantation, n.n.bez.	55.69.40 ↔	Sonstige Nierentransplantation, Nieren-Retransplantation während desselben stationären Aufenthaltes
55.69.10 ↔	Sonstige Nierentransplantation, allogene	55.69.99 ↔	Sonstige Nierentransplantation, sonstige
55.69.20 ↔	Sonstige Nierentransplantation, syngene		
55.69.30 ↔	Sonstige Nierentransplantation, En-bloc-Transplantat		

**Prozedur A02-2**

52.84 ↔	Autotransplantation von Langerhans-Zellen	52.86 ↔	Transplantation von Langerhans-Zellen, n.n.bez.
52.85 ↔	Allotransplantation von Langerhans-Zellen		

**Prozedur A02-3**

46.97.00 ↔	Darmtransplantation, n.n.bez.	52.83.11 ↔	Heterotransplantat des Pankreas, Retransplantation des Pankreas während desselben stationären Aufenthaltes
46.97.10 ↔	Darmtransplantation, Dünndarm-Retransplantation während desselben stationären Aufenthaltes	52.83.99 ↔	Heterotransplantat des Pankreas, sonstige
46.97.99 ↔	Darmtransplantation, sonstige		
52.82 ↔	Homotransplantat des Pankreas		
52.83.00 ↔	Heterotransplantat des Pankreas, n.n.bez.		
52.83.10 ↔	Heterotransplantat des Pankreas, Retransplantation eines Pankreassegmentes während desselben stationären Aufenthaltes		

**ADRG A04****Knochenmarktransplantation oder Stammzelltransfusion, allogene**

Prozedur in Tabelle A04-1

**DRG A04A****Knochenmarktransplantation oder Stammzelltransfusion, allogene, Alter < 18 Jahre oder mit Komplexbehandlung bei MRE ab 14 Behandlungstage oder Intensivmedizinische Komplexbehandlung > 360 Aufwandspunkte**

Alter &lt; 18 Jahre oder mindestens eine Prozedur in Tabelle A04-2

**DRG A04B****Knochenmarktransplantation oder Stammzelltransfusion, allogene, nicht-HLA-identisch oder mit Blockchemotherapie oder mit Ganzkörperbestrahlung, Alter > 17 Jahre**

Mindestens eine Prozedur in Tabelle A04-3

**DRG A04C****Knochenmarktransplantation oder Stammzelltransfusion, allogene, Alter > 17 Jahre****Prozedur A04-1**

41.0b.12 ↔	Hämatopoetische Stammzelltransplantation aus dem Knochenmark, allogene, verwandt, HLA-identisch	41.0b.25 ↔	Hämatopoetische Stammzelltransplantation aus dem peripheren Blut, allogene, nicht-verwandt, nicht-HLA-identisch
41.0b.13 ↔	Hämatopoetische Stammzelltransplantation aus dem Knochenmark, allogene, verwandt, nicht-HLA-identisch	41.0b.32 ↔	Hämatopoetische Stammzelltransplantation aus Nabelschnurblut, allogene gerichtet, verwandt, HLA-identisch
41.0b.14 ↔	Hämatopoetische Stammzelltransplantation aus dem Knochenmark, allogene, nicht-verwandt, HLA-identisch	41.0b.33 ↔	Hämatopoetische Stammzelltransplantation aus Nabelschnurblut, allogene gerichtet, verwandt, nicht-HLA-identisch
41.0b.15 ↔	Hämatopoetische Stammzelltransplantation aus dem Knochenmark, allogene, nicht-verwandt, nicht-HLA-identisch	41.0b.34 ↔	Hämatopoetische Stammzelltransplantation aus Nabelschnurblut, allogene gerichtet, nicht-verwandt, HLA-identisch
41.0b.22 ↔	Hämatopoetische Stammzelltransplantation aus dem peripheren Blut, allogene, verwandt, HLA-identisch	41.0b.35 ↔	Hämatopoetische Stammzelltransplantation aus Nabelschnurblut, allogene gerichtet, nicht-verwandt, nicht-HLA-identisch
41.0b.23 ↔	Hämatopoetische Stammzelltransplantation aus dem peripheren Blut, allogene, verwandt, nicht-HLA-identisch		
41.0b.24 ↔	Hämatopoetische Stammzelltransplantation aus dem peripheren Blut, allogene, nicht-verwandt, HLA-identisch		

**Prozedur A04-2**

93.59.52 †↔	Komplexbehandlung bei Besiedlung oder Infektion mit multiresistenten Erregern, mindestens 14 bis 20 Behandlungstage	99.b7.17 †↔	Intensivmedizinische Komplexbehandlung, 1105 bis 1380 Aufwandspunkte
93.59.53 †↔	Komplexbehandlung bei Besiedlung oder Infektion mit multiresistenten Erregern, 21 und mehr Behandlungstage	99.b7.18 †↔	Intensivmedizinische Komplexbehandlung, 1381 bis 1656 Aufwandspunkte
99.b7.14 †↔	Intensivmedizinische Komplexbehandlung, 361 bis 552 Aufwandspunkte	99.b7.1a †↔	Intensivmedizinische Komplexbehandlung, 1657 bis 1932 Aufwandspunkte
99.b7.15 †↔	Intensivmedizinische Komplexbehandlung, 553 bis 828 Aufwandspunkte	99.b7.1b †↔	Intensivmedizinische Komplexbehandlung, 1933 bis 2208 Aufwandspunkte
99.b7.16 †↔	Intensivmedizinische Komplexbehandlung, 829 bis 1104 Aufwandspunkte	99.b7.1c †↔	Intensivmedizinische Komplexbehandlung, 2209 bis 2484 Aufwandspunkte
		99.b7.1d †↔	Intensivmedizinische Komplexbehandlung, 2485 bis 2760 Aufwandspunkte



99.b7.1e ‡↔	Intensivmedizinische Komplexbehandlung, 2761 bis 3220 Aufwandspunkte	99.b7.1k ‡↔	Intensivmedizinische Komplexbehandlung, 9201 bis 11040 Aufwandspunkte
99.b7.1f ‡↔	Intensivmedizinische Komplexbehandlung, 3221 bis 3680 Aufwandspunkte	99.b7.1l ‡↔	Intensivmedizinische Komplexbehandlung, 11041 bis 13800 Aufwandspunkte
99.b7.1g ‡↔	Intensivmedizinische Komplexbehandlung, 3681 bis 4600 Aufwandspunkte	99.b7.1m ‡↔	Intensivmedizinische Komplexbehandlung, 13801 bis 16560 Aufwandspunkte
99.b7.1h ‡↔	Intensivmedizinische Komplexbehandlung, 4601 bis 5520 Aufwandspunkte	99.b7.1n ‡↔	Intensivmedizinische Komplexbehandlung, 16561 bis 19320 Aufwandspunkte
99.b7.1i ‡↔	Intensivmedizinische Komplexbehandlung, 5521 bis 7360 Aufwandspunkte	99.b7.1o ‡↔	Intensivmedizinische Komplexbehandlung, 19321 und mehr Aufwandspunkte
99.b7.1j ‡↔	Intensivmedizinische Komplexbehandlung, 7361 bis 9200 Aufwandspunkte		

### Prozedur A04-3

41.0b.13 ↔	Hämatopoetische Stammzelltransplantation aus dem Knochenmark, allogene, verwandt, nicht-HLA-identisch	41.0c.32 ‡↔	Selektion und Depletion der hämatopoetischen Stammzellen mittels Antikörpern, Einsatz von 2 oder mehr Sets
41.0b.15 ↔	Hämatopoetische Stammzelltransplantation aus dem Knochenmark, allogene, nicht-verwandt, nicht-HLA-identisch	92.24.03 ↔	Teleradiotherapie mit Photonen, Linearbeschleuniger, Ganzkörperbestrahlung
41.0b.23 ↔	Hämatopoetische Stammzelltransplantation aus dem peripheren Blut, allogene, verwandt, nicht-HLA-identisch	92.25.03 ↔	Teleradiotherapie mit Elektronen, Linearbeschleuniger, Ganzkörperbestrahlung
41.0b.25 ↔	Hämatopoetische Stammzelltransplantation aus dem peripheren Blut, allogene, nicht-verwandt, nicht-HLA-identisch	99.25.53 ‡↔	Hochgradig komplexe und intensive Chemotherapie
41.0c.31 ‡↔	Selektion und Depletion der hämatopoetischen Stammzellen mittels Antikörpern, Einsatz von 1 Set	99.25.54 ‡↔	Hochgradig komplexe und intensive Chemotherapie: zwei Chemotherapien während eines stationären Aufenthalts

### ADRG A05

#### Herz- oder Lungentransplantation oder Trennung von Siamesischen Zwillingen

Prozedur in Tabelle A05-1 oder Prozedur in Tabelle A05-2 oder Prozedur in Tabelle A05-3

### DRG A05A

#### Herz- oder Lungentransplantation mit Beatmung > 179 Stunden oder Alter < 16 Jahre oder Trennung von Siamesischen Zwillingen

Dauer der maschinellen Beatmung > 179 Stunden oder Alter < 16 Jahre

### DRG A05B

#### Herz- oder Lungentransplantation ohne Beatmung > 179 Stunden, Alter > 15 Jahre

### Prozedur A05-1

33.6x.00 ↔	Kombinierte Herz-Lungentransplantation, n.n.bez.	37.51.10 ↔	Herztransplantation
33.6x.10 ↔	Kombinierte Herz-Lungen-Retransplantation während desselben stationären Aufenthaltes	37.51.20 ↔	Herz-Retransplantation während desselben stationären Aufenthaltes
33.6x.99 ↔	Kombinierte Herz-Lungentransplantation, sonstige	37.51.99 ↔	Herztransplantation, sonstige
37.51.00 ↔	Herztransplantation, n.n.bez.		

### Prozedur A05-2

33.50 ↔	Lungentransplantation, n.n.bez.	33.53 ↔	Lungen-Retransplantation während desselben stationären Aufenthaltes
33.51 ↔	Einseitige Lungentransplantation		
33.52 ↔	Beidseitige Lungentransplantation		

### Prozedur A05-3

84.92 ↔	Trennung von eineiigen siamesischen Zwillingen	84.93 ↔	Trennung von zweieiigen siamesischen Zwillingen
---------	--	---------	---

**ADR G A06**

**Beatmung > 499 Std. u. Transpl. von Leber, Lunge, Herz u. Knochenmark, Stammzelltransf. od. Trennung von Siames. Zwillingen, od. Beatmung > 1499 Std., od. vierzeitig, komplex. OR, od. schwerste Verbr., od. IntK/IMCK > 5581/5521 Pkt.**

Dauer der maschinellen Beatmung > 499 Stunden und mindestens eine Prozedur in Tabelle A06-1 oder Dauer der maschinellen Beatmung > 1499 Stunden oder Schwerste Verbrennungen oder (Vierzeitige komplexe OR-Prozeduren und Definition der DRG (A07A) und Definition der DRG (A11A)) oder mindestens eine Prozedur in Tabelle A06-2

**DRG A06Z**

**Beatmung > 499 Std. u. Transpl. von Leber, Lunge, Herz u. Knochenmark, Stammzelltransf. od. Trennung von Siames. Zwillingen, od. Beatmung > 1499 Std., od. vierzeitig, komplex. OR, od. schwerste Verbr., od. IntK/IMCK > 5581/5521 Pkt.**

**Prozedur A06-1**

33.50 ↔	Lungentransplantation, n.n.bez.	41.0b.22 ↔	Hämatopoetische Stammzelltransplantation aus dem peripheren Blut, allogene, verwandt, HLA-identisch
33.51 ↔	Einseitige Lungentransplantation	41.0b.23 ↔	Hämatopoetische Stammzelltransplantation aus dem peripheren Blut, allogene, verwandt, nicht-HLA-identisch
33.52 ↔	Beidseitige Lungentransplantation	41.0b.24 ↔	Hämatopoetische Stammzelltransplantation aus dem peripheren Blut, allogene, nicht-verwandt, HLA-identisch
33.53 ↔	Lungen-Retransplantation während desselben stationären Aufenthaltes	41.0b.25 ↔	Hämatopoetische Stammzelltransplantation aus dem peripheren Blut, allogene, nicht-verwandt, nicht-HLA-identisch
33.6x.00 ↔	Kombinierte Herz-Lungentransplantation, n.n.bez.	41.0b.31 ↔	Hämatopoetische Stammzelltransplantation aus Nabelschnurblut, autolog
33.6x.10 ↔	Kombinierte Herz-Lungen-Retransplantation während desselben stationären Aufenthaltes	41.0b.32 ↔	Hämatopoetische Stammzelltransplantation aus Nabelschnurblut, allogene gerichtet, verwandt, HLA-identisch
33.6x.99 ↔	Kombinierte Herz-Lungentransplantation, sonstige	41.0b.33 ↔	Hämatopoetische Stammzelltransplantation aus Nabelschnurblut, allogene gerichtet, verwandt, nicht-HLA-identisch
37.51.00 ↔	Herztransplantation, n.n.bez.	41.0b.34 ↔	Hämatopoetische Stammzelltransplantation aus Nabelschnurblut, allogene gerichtet, nicht-verwandt, HLA-identisch
37.51.10 ↔	Herztransplantation	41.0b.35 ↔	Hämatopoetische Stammzelltransplantation aus Nabelschnurblut, allogene gerichtet, nicht-verwandt, nicht-HLA-identisch
37.51.20 ↔	Herz-Retransplantation während desselben stationären Aufenthaltes	41.0d ↔	Hämatopoetische Stammzellentnahme und -transplantation, sonstige
37.51.99 ↔	Herztransplantation, sonstige	50.50 ↔	Lebertransplantation, n.n.bez.
41.00 ↔	Hämatopoetische Stammzellentnahme und -transplantation, n.n.bez.	50.52 ↔	Lebertransplantation, gesamtes Organ
41.0b.09 ↔	Hämatopoetische Stammzelltransplantation, sonstige	50.53 ↔	Lebertransplantation, Split-Leber
41.0b.11 ↔	Hämatopoetische Stammzelltransplantation aus dem Knochenmark, autolog	50.59 ↔	Lebertransplantation, sonstige
41.0b.12 ↔	Hämatopoetische Stammzelltransplantation aus dem Knochenmark, allogene, verwandt, HLA-identisch	84.92 ↔	Trennung von eineiigen siamesischen Zwillingen
41.0b.13 ↔	Hämatopoetische Stammzelltransplantation aus dem Knochenmark, allogene, verwandt, nicht-HLA-identisch	84.93 ↔	Trennung von zweieiigen siamesischen Zwillingen
41.0b.14 ↔	Hämatopoetische Stammzelltransplantation aus dem Knochenmark, allogene, nicht-verwandt, HLA-identisch		
41.0b.15 ↔	Hämatopoetische Stammzelltransplantation aus dem Knochenmark, allogene, nicht-verwandt, nicht-HLA-identisch		
41.0b.21 ↔	Hämatopoetische Stammzelltransplantation aus dem peripheren Blut, autolog		

**Prozedur A06-2**

99.b7.1i †↔	Intensivmedizinische Komplexbehandlung, 5521 bis 7360 Aufwandspunkte	99.b7.2i †↔	Intensivmedizinische Komplexbehandlung im Kindesalter (Basisprozedur), 5881 bis 6860 Aufwandspunkte
99.b7.1j †↔	Intensivmedizinische Komplexbehandlung, 7361 bis 9200 Aufwandspunkte	99.b7.2j †↔	Intensivmedizinische Komplexbehandlung im Kindesalter (Basisprozedur), 6861 bis 7840 Aufwandspunkte
99.b7.1k †↔	Intensivmedizinische Komplexbehandlung, 9201 bis 11040 Aufwandspunkte	99.b7.2k †↔	Intensivmedizinische Komplexbehandlung im Kindesalter (Basisprozedur), 7841 bis 9800 Aufwandspunkte
99.b7.1l †↔	Intensivmedizinische Komplexbehandlung, 11041 bis 13800 Aufwandspunkte	99.b7.2l †↔	Intensivmedizinische Komplexbehandlung im Kindesalter (Basisprozedur), 9801 bis 11760 Aufwandspunkte
99.b7.1m †↔	Intensivmedizinische Komplexbehandlung, 13801 bis 16560 Aufwandspunkte	99.b7.2m †↔	Intensivmedizinische Komplexbehandlung im Kindesalter (Basisprozedur), 11761 bis 13720 Aufwandspunkte
99.b7.1n †↔	Intensivmedizinische Komplexbehandlung, 16561 bis 19320 Aufwandspunkte		
99.b7.1o †↔	Intensivmedizinische Komplexbehandlung, 19321 und mehr Aufwandspunkte		

99.b7.2n †↔	Intensivmedizinische Komplexbehandlung im Kindesalter (Basisprozedur), 13721 bis 16660 Aufwandspunkte	99.b8.1o †↔	IMC-Komplexbehandlung des Erwachsenen, 19321 und mehr Aufwandspunkte
99.b7.2o †↔	Intensivmedizinische Komplexbehandlung im Kindesalter (Basisprozedur), 16661 bis 19600 Aufwandspunkte	99.b8.2h †↔	IMC-Komplexbehandlung im Kindesalter, 4901 bis 5880 Aufwandspunkte
99.b7.2p †↔	Intensivmedizinische Komplexbehandlung im Kindesalter (Basisprozedur), 19601 und mehr Aufwandspunkte	99.b8.2i †↔	IMC-Komplexbehandlung im Kindesalter, 5881 bis 6860 Aufwandspunkte
99.b8.1i †↔	IMC-Komplexbehandlung des Erwachsenen, 5521 bis 7360 Aufwandspunkte	99.b8.2j †↔	IMC-Komplexbehandlung im Kindesalter, 6861 bis 7840 Aufwandspunkte
99.b8.1j †↔	IMC-Komplexbehandlung des Erwachsenen, 7361 bis 9200 Aufwandspunkte	99.b8.2k †↔	IMC-Komplexbehandlung im Kindesalter, 7841 bis 9800 Aufwandspunkte
99.b8.1k †↔	IMC-Komplexbehandlung des Erwachsenen, 9201 bis 11040 Aufwandspunkte	99.b8.2l †↔	IMC-Komplexbehandlung im Kindesalter, 9801 bis 11760 Aufwandspunkte
99.b8.1l †↔	IMC-Komplexbehandlung des Erwachsenen, 11041 bis 13800 Aufwandspunkte	99.b8.2m †↔	IMC-Komplexbehandlung im Kindesalter, 11761 bis 13720 Aufwandspunkte
99.b8.1m †↔	IMC-Komplexbehandlung des Erwachsenen, 13801 bis 16560 Aufwandspunkte	99.b8.2n †↔	IMC-Komplexbehandlung im Kindesalter, 13721 bis 16660 Aufwandspunkte
99.b8.1n †↔	IMC-Komplexbehandlung des Erwachsenen, 16561 bis 19320 Aufwandspunkte	99.b8.2o †↔	IMC-Komplexbehandlung im Kindesalter, 16661 bis 19600 Aufwandspunkte
		99.b8.2p †↔	IMC-Komplexbehandlung im Kindesalter, 19601 und mehr Aufwandspunkte

**ADR G A07****Beatmung > 499 Stunden oder andere aufwendige Konstellationen**

Dauer der maschinellen Beatmung > 499 Stunden oder ((Definition der Basis-DRG (A11) oder (Dauer der maschinellen Beatmung > 95 Stunden und (MDC <= 21B oder MDC >= 23) und Dauer der maschinellen Beatmung < 250 Stunden) oder Definition der Basis-DRG (A36)) und Komplexe Vakuumbehandlung und Vierzeitige bestimmte OR-Prozeduren)

**DRG A07A****Beatmung > 499 Stunden mit komplexer OR-Prozedur oder Polytrauma oder komplexer Vakuumbehandlung, mit hochkomplexem Eingriff oder Intensivmedizinische Komplexbehandlung > 2940/3680 Aufwandspunkte**

(Komplexe OR-Prozeduren oder Polytrauma oder mindestens eine Prozedur in Tabelle A07-1 oder Komplexe Vakuumbehandlung) und (mindestens eine Prozedur in Tabelle A07-2 oder Prozedur in Tabelle A07-3 oder Dauer der maschinellen Beatmung > 499 Stunden und Komplexe Vakuumbehandlung)

**DRG A07B****Beatmung > 499 Stunden mit komplexer OR-Prozedur oder Polytrauma oder komplexer Vakuumbehandlung, oder Alter < 16 Jahre oder Intensivmedizinische Komplexbehandlung > 1764/2484 Aufwandspunkte**

Komplexe OR-Prozeduren oder Polytrauma oder mindestens eine Prozedur in Tabelle A07-1 oder Komplexe Vakuumbehandlung oder mindestens eine Prozedur in Tabelle A07-4 oder Alter < 16 Jahre

**DRG A07C****Beatmung > 499 Stunden oder andere aufwendige Konstellationen, Alter > 15 Jahre****Prozedur A07-1**

37.69.70 †↔	Dauer der Behandlung mit einem herzkreislauf- und lungenunterstützenden System, mit Pumpe, mit CO2-removal, extrakorporal, veno-venös, weniger als 24 Stunden	37.69.75 †↔	Dauer der Behandlung mit einem herzkreislauf- und lungenunterstützenden System, mit Pumpe, mit CO2-removal, extrakorporal, veno-venös, 120 Stunden bis weniger als 144 Stunden
37.69.71 †↔	Dauer der Behandlung mit einem herzkreislauf- und lungenunterstützenden System, mit Pumpe, mit CO2-removal, extrakorporal, veno-venös, 24 Stunden bis weniger als 48 Stunden	37.69.76 †↔	Dauer der Behandlung mit einem herzkreislauf- und lungenunterstützenden System, mit Pumpe, mit CO2-removal, extrakorporal, veno-venös, 144 Stunden bis weniger als 168 Stunden
37.69.72 †↔	Dauer der Behandlung mit einem herzkreislauf- und lungenunterstützenden System, mit Pumpe, mit CO2-removal, extrakorporal, veno-venös, 48 Stunden bis weniger als 72 Stunden	37.69.78 †↔	Dauer der Behandlung mit einem herzkreislauf- und lungenunterstützenden System, mit Pumpe, mit CO2-removal, extrakorporal, veno-venös, 168 Stunden bis weniger als 192 Stunden
37.69.73 †↔	Dauer der Behandlung mit einem herzkreislauf- und lungenunterstützenden System, mit Pumpe, mit CO2-removal, extrakorporal, veno-venös, 72 Stunden bis weniger als 96 Stunden	37.69.7a †↔	Dauer der Behandlung mit einem herzkreislauf- und lungenunterstützenden System, mit Pumpe, mit CO2-removal, extrakorporal, veno-venös, 192 Stunden bis weniger als 216 Stunden
37.69.74 †↔	Dauer der Behandlung mit einem herzkreislauf- und lungenunterstützenden System, mit Pumpe, mit CO2-removal, extrakorporal, veno-venös, 96 Stunden bis weniger als 120 Stunden	37.69.7b †↔	Dauer der Behandlung mit einem herzkreislauf- und lungenunterstützenden System, mit Pumpe, mit CO2-removal, extrakorporal, veno-venös, 216 Stunden bis weniger als 240 Stunden





37.69.bg ‡↔	Dauer der Behandlung mit einem herzkreislauf- und lungenunterstützenden System, ohne Pumpe, mit CO2-removal, 384 Stunden bis weniger als 432 Stunden	99.b7.1i ‡↔	Intensivmedizinische Komplexbehandlung, 5521 bis 7360 Aufwandspunkte
37.69.bh ‡↔	Dauer der Behandlung mit einem herzkreislauf- und lungenunterstützenden System, ohne Pumpe, mit CO2-removal, 432 Stunden bis weniger als 480 Stunden	99.b7.1j ‡↔	Intensivmedizinische Komplexbehandlung, 7361 bis 9200 Aufwandspunkte
37.69.bi ‡↔	Dauer der Behandlung mit einem herzkreislauf- und lungenunterstützenden System, ohne Pumpe, mit CO2-removal, 480 Stunden bis weniger als 528 Stunden	99.b7.1k ‡↔	Intensivmedizinische Komplexbehandlung, 9201 bis 11040 Aufwandspunkte
37.69.bj ‡↔	Dauer der Behandlung mit einem herzkreislauf- und lungenunterstützenden System, ohne Pumpe, mit CO2-removal, 528 Stunden bis weniger als 600 Stunden	99.b7.1l ‡↔	Intensivmedizinische Komplexbehandlung, 11041 bis 13800 Aufwandspunkte
37.69.bk ‡↔	Dauer der Behandlung mit einem herzkreislauf- und lungenunterstützenden System, ohne Pumpe, mit CO2-removal, 600 Stunden und mehr	99.b7.1m ‡↔	Intensivmedizinische Komplexbehandlung, 13801 bis 16560 Aufwandspunkte
37.6a.a1 ‡↔	Implantation eines herzkreislauf- und lungenunterstützenden Systems, ohne Pumpe, mit CO2-removal, extrakorporal, arteriovenös, offen chirurgisch extra-thorakal (z.B. Gefässfreilegung)	99.b7.1n ‡↔	Intensivmedizinische Komplexbehandlung, 16561 bis 19320 Aufwandspunkte
37.6a.a2 ‡↔	Implantation eines herzkreislauf- und lungenunterstützenden Systems, ohne Pumpe, mit CO2-removal, extrakorporal, arteriovenös, perkutan	99.b7.1o ‡↔	Intensivmedizinische Komplexbehandlung, 19321 und mehr Aufwandspunkte
46.97.00 ↔	Darmtransplantation, n.n.bez.	99.b7.2d ‡↔	Intensivmedizinische Komplexbehandlung im Kindesalter (Basisprozedur), 2941 bis 3430 Aufwandspunkte
46.97.10 ↔	Darmtransplantation, Dünndarm-Retransplantation während desselben stationären Aufenthaltes	99.b7.2e ‡↔	Intensivmedizinische Komplexbehandlung im Kindesalter (Basisprozedur), 3431 bis 3920 Aufwandspunkte
46.97.99 ↔	Darmtransplantation, sonstige	99.b7.2f ‡↔	Intensivmedizinische Komplexbehandlung im Kindesalter (Basisprozedur), 3921 bis 4410 Aufwandspunkte
52.82 ↔	Homotransplantat des Pankreas	99.b7.2g ‡↔	Intensivmedizinische Komplexbehandlung im Kindesalter (Basisprozedur), 4411 bis 4900 Aufwandspunkte
52.83.00 ↔	Heterotransplantat des Pankreas, n.n.bez.	99.b7.2h ‡↔	Intensivmedizinische Komplexbehandlung im Kindesalter (Basisprozedur), 4901 bis 5880 Aufwandspunkte
52.83.10 ↔	Heterotransplantat des Pankreas, Retransplantation eines Pankreassegmentes während desselben stationären Aufenthaltes	99.b7.2i ‡↔	Intensivmedizinische Komplexbehandlung im Kindesalter (Basisprozedur), 5881 bis 6860 Aufwandspunkte
52.83.11 ↔	Heterotransplantat des Pankreas, Retransplantation des Pankreas während desselben stationären Aufenthaltes	99.b7.2j ‡↔	Intensivmedizinische Komplexbehandlung im Kindesalter (Basisprozedur), 6861 bis 7840 Aufwandspunkte
52.83.99 ↔	Heterotransplantat des Pankreas, sonstige	99.b7.2k ‡↔	Intensivmedizinische Komplexbehandlung im Kindesalter (Basisprozedur), 7841 bis 9800 Aufwandspunkte
52.84 ↔	Autotransplantation von Langerhans-Zellen	99.b7.2l ‡↔	Intensivmedizinische Komplexbehandlung im Kindesalter (Basisprozedur), 9801 bis 11760 Aufwandspunkte
52.85 ↔	Allotransplantation von Langerhans-Zellen	99.b7.2m ‡↔	Intensivmedizinische Komplexbehandlung im Kindesalter (Basisprozedur), 11761 bis 13720 Aufwandspunkte
52.86 ↔	Transplantation von Langerhans-Zellen, n.n.bez.	99.b7.2n ‡↔	Intensivmedizinische Komplexbehandlung im Kindesalter (Basisprozedur), 13721 bis 16660 Aufwandspunkte
55.69.00 ↔	Sonstige Nierentransplantation, n.n.bez.	99.b7.2o ‡↔	Intensivmedizinische Komplexbehandlung im Kindesalter (Basisprozedur), 16661 bis 19600 Aufwandspunkte
55.69.10 ↔	Sonstige Nierentransplantation, allogene	99.b7.2p ‡↔	Intensivmedizinische Komplexbehandlung im Kindesalter (Basisprozedur), 19601 und mehr Aufwandspunkte
55.69.20 ↔	Sonstige Nierentransplantation, syngene		
55.69.30 ↔	Sonstige Nierentransplantation, En-bloc-Transplantat		
55.69.40 ↔	Sonstige Nierentransplantation, Nieren-Retransplantation während desselben stationären Aufenthaltes		
55.69.99 ↔	Sonstige Nierentransplantation, sonstige		
99.b7.1g ‡↔	Intensivmedizinische Komplexbehandlung, 3681 bis 4600 Aufwandspunkte		
99.b7.1h ‡↔	Intensivmedizinische Komplexbehandlung, 4601 bis 5520 Aufwandspunkte		

## Prozedur A07-2

35.31 ↔	Papillarmuskeloperation	35.36.21 ↔	Supravalvuläre Resektion, Pulmonalklappe
35.32 ↔	Sehnenfaden-Operation	35.43.00 ↔	Vergrößerung eines bestehenden Ventrikelseptumdefekts, n.n.bez.
35.34 ↔	Infundibulektomie	35.43.10 ↔	Vergrößerung eines bestehenden Ventrikelseptumdefekts, offene Technik
35.35.00 ↔	Operationen an den Trabeculae carneae cordis, n.n.bez.	35.43.99 ↔	Vergrößerung eines bestehenden Ventrikelseptumdefekts, sonstige
35.35.09 ↔	Operationen an den Trabeculae carneae cordis, sonstige	35.50 ↔	Korrektur von nicht näher bezeichnetem Herzseptumdefekt mit Prothese
35.35.10 ↔	Subvalvuläre fibröse oder muskuläre Resektion an der Aortenklappe	35.51 ↔	Korrektur eines Vorhofseptumdefekts mit Prothese, offene Technik
35.36.00 ↔	Supravalvuläre Resektion, Herzklappe, n.n.bez.		
35.36.09 ↔	Supravalvuläre Resektion, Herzklappe, sonstige		
35.36.11 ↔	Supravalvuläre Resektion, Aortenklappe		

35.53 ↔	Korrektur eines Ventrikelseptumdefekts mit Prothese, offener Zugang	35.c4.11 ↔	Segelrekonstruktion der Trikuspidalklappe über vollständige Sternotomie
35.54 ↔	Korrektur von Endokardkissendefekten (AV-Kanal) mit Prothese	35.c4.12 ↔	Segelrekonstruktion der Trikuspidalklappe über minimalinvasive Thorakotomie (partielle obere Sternotomie, laterale Thorakotomie)
35.60 ↔	Korrektur eines nicht bezeichneten Herzseptumdefekts mit Bio-Graft	35.d1.00 ↔	Anuloplastik der Aortenklappe, n.n.bez.
35.61 ↔	Korrektur eines Vorhofseptumdefekts mit Bio-Graft	35.d1.09 ↔	Anuloplastik der Aortenklappe, sonstige
35.62 ↔	Korrektur eines Ventrikelseptumdefekts mit Bio-Graft	35.d1.11 ↔	Anuloplastik der Aortenklappe über vollständige Sternotomie
35.63 ↔	Korrektur von Endokardkissendefekten (AV-Kanal) mit Bio-Graft	35.d1.12 ↔	Anuloplastik der Aortenklappe über minimalinvasive Thorakotomie (partielle obere Sternotomie, laterale Thorakotomie)
35.70 ↔	Sonstige nicht näher bezeichnete Korrektur von nicht näher bezeichneten Herzseptumdefekten	35.d1.13 ↔	Anuloplastik der Aortenklappe, endovaskulärer Zugang
35.71 ↔	Sonstige nicht näher bezeichnete Korrektur eines Vorhofseptumdefekts	35.d1.14 ↔	Anuloplastik der Aortenklappe kathetergesteuert, transapikal
35.72.00 ↔	Korrektur eines Ventrikelseptumdefekts, n.n.bez.	35.d2.00 ↔	Anuloplastik der Mitralklappe, n.n.bez.
35.72.10 ↔	Verschluss eines erworbenen Ventrikelseptumdefekts	35.d2.09 ↔	Anuloplastik der Mitralklappe, sonstige
35.72.99 ↔	Korrektur eines Ventrikelseptumdefekts, sonstige	35.d2.11 ↔	Anuloplastik der Mitralklappe über vollständige Sternotomie
35.73 ↔	Sonstige und nicht näher bezeichnete Korrektur von Endokardkissendefekten (AV-Kanal)	35.d2.12 ↔	Anuloplastik der Mitralklappe über minimalinvasive Thorakotomie (partielle obere Sternotomie, laterale Thorakotomie)
35.81 ↔	Totalkorrektur einer Fallot-Tetralogie	35.d2.14 ↔	Anuloplastik der Mitralklappe kathetergesteuert, transapikal
35.82 ↔	Totalkorrektur von total falsch mündenden Pulmonalvenen	35.d3.00 ↔	Anuloplastik der Pulmonalklappe, n.n.bez.
35.83 ↔	Totale Rekonstruktion des Truncus arteriosus	35.d3.09 ↔	Anuloplastik der Pulmonalklappe, sonstige
35.84 ↔	Totalkorrektur der Transposition der grossen Gefässe, nicht andernorts klassifiziert	35.d3.11 ↔	Anuloplastik der Pulmonalklappe über vollständige Sternotomie
35.85 ↔	Norwood-Typ-I-Operation	35.d3.12 ↔	Anuloplastik der Pulmonalklappe über minimalinvasive Thorakotomie (partielle obere Sternotomie, laterale Thorakotomie)
35.91 ↔	Interatriale Transposition des venösen Rückflusses	35.d3.13 ↔	Anuloplastik der Pulmonalklappe, endovaskulärer Zugang
35.92 ↔	Erzeugen eines Conduits zwischen rechtem Ventrikel und Pulmonalarterie	35.d3.14 ↔	Anuloplastik der Pulmonalklappe kathetergesteuert, transapikal
35.93 ↔	Erzeugen eines Conduits zwischen linkem Ventrikel und Aorta	35.d4.00 ↔	Anuloplastik der Trikuspidalklappe, n.n.bez.
35.94 ↔	Erzeugen eines Conduits zwischen Vorhof und Pulmonalarterie	35.d4.09 ↔	Anuloplastik der Trikuspidalklappe, sonstige
35.95 ↔	Revision einer Korrekturoperation am Herzen	35.d4.11 ↔	Anuloplastik der Trikuspidalklappe über vollständige Sternotomie
35.a1.11 ↔	Valvulotomie an der Aortenklappe über vollständige Sternotomie	35.d4.12 ↔	Anuloplastik der Trikuspidalklappe über minimalinvasive Thorakotomie (partielle obere Sternotomie, laterale Thorakotomie)
35.a1.12 ↔	Valvulotomie an der Aortenklappe über minimalinvasive Thorakotomie (partielle obere Sternotomie, laterale Thorakotomie)	35.d4.13 ↔	Anuloplastik der Trikuspidalklappe, endovaskulärer Zugang
35.a2.11 ↔	Valvulotomie an der Mitralklappe über vollständige Sternotomie	35.d4.14 ↔	Anuloplastik der Trikuspidalklappe kathetergesteuert, transapikal
35.a2.12 ↔	Valvulotomie an der Mitralklappe über minimalinvasive Thorakotomie (partielle obere Sternotomie, laterale Thorakotomie)	35.e1.11 ↔	Valvuloplastik der Aortenklappe über vollständige Sternotomie
35.a3.11 ↔	Valvulotomie an der Pulmonalklappe über vollständige Sternotomie	35.e1.12 ↔	Valvuloplastik der Aortenklappe über minimalinvasive Thorakotomie (partielle obere Sternotomie, laterale Thorakotomie)
35.a3.12 ↔	Valvulotomie an der Pulmonalklappe über minimalinvasive Thorakotomie (partielle obere Sternotomie, laterale Thorakotomie)	35.e2.11 ↔	Valvuloplastik der Mitralklappe über vollständige Sternotomie
35.a4.11 ↔	Valvulotomie an der Trikuspidalklappe über vollständige Sternotomie	35.e2.12 ↔	Valvuloplastik der Mitralklappe über minimalinvasive Thorakotomie (partielle obere Sternotomie, laterale Thorakotomie)
35.a4.12 ↔	Valvulotomie an der Trikuspidalklappe über minimalinvasive Thorakotomie (partielle obere Sternotomie, laterale Thorakotomie)	35.e3.11 ↔	Valvuloplastik der Pulmonalklappe über vollständige Sternotomie
35.c1.11 ↔	Taschenrekonstruktion der Aortenklappe über vollständige Sternotomie	35.e3.12 ↔	Valvuloplastik der Pulmonalklappe über minimalinvasive Thorakotomie (partielle obere Sternotomie, laterale Thorakotomie)
35.c1.12 ↔	Taschenrekonstruktion der Aortenklappe über minimalinvasive Thorakotomie (partielle obere Sternotomie, laterale Thorakotomie)	35.e4.11 ↔	Valvuloplastik der Trikuspidalklappe über vollständige Sternotomie
35.c2.11 ↔	Segelrekonstruktion der Mitralklappe über vollständige Sternotomie	35.e4.12 ↔	Valvuloplastik der Trikuspidalklappe über minimalinvasive Thorakotomie (partielle obere Sternotomie, laterale Thorakotomie)
35.c2.12 ↔	Segelrekonstruktion der Mitralklappe über minimalinvasive Thorakotomie (partielle obere Sternotomie, laterale Thorakotomie)	35.f1.00 ↔	Aortenklappenersatz durch Herzklappenprothese oder klappentragende Gefässprothese, n.n.bez.
35.c3.11 ↔	Taschenrekonstruktion der Pulmonalklappe über vollständige Sternotomie	35.f1.09 ↔	Aortenklappenersatz durch Herzklappenprothese oder klappentragende Gefässprothese, sonstige
35.c3.12 ↔	Taschenrekonstruktion der Pulmonalklappe über minimalinvasive Thorakotomie (partielle obere Sternotomie, laterale Thorakotomie)		

35.f1.11 ↔ Aortenklappenersatz durch Allograft (Homograft), über vollständige Sternotomie	35.f2.31 ↔ Mitralklappenersatz durch Xenograft, stentless, über vollständige Sternotomie
35.f1.12 ↔ Aortenklappenersatz durch Allograft (Homograft), über minimalinvasive Thorakotomie (partielle obere Sternotomie, laterale Thorakotomie)	35.f2.32 ↔ Mitralklappenersatz durch Xenograft, stentless, über minimalinvasive Thorakotomie (partielle obere Sternotomie, laterale Thorakotomie)
35.f1.21 ↔ Aortenklappenersatz durch Xenograft (Bioprothese), über vollständige Sternotomie	35.f2.51 ↔ Mitralklappenersatz durch mechanische Prothese, über vollständige Sternotomie
35.f1.22 ↔ Aortenklappenersatz durch Xenograft (Bioprothese), über minimalinvasive Thorakotomie (partielle obere Sternotomie, laterale Thorakotomie)	35.f2.52 ↔ Mitralklappenersatz durch mechanische Prothese, über minimalinvasive Thorakotomie (partielle obere Sternotomie, laterale Thorakotomie)
35.f1.24 ↔ Aortenklappenersatz durch Xenograft (Bioprothese), transapikal	35.f3.00 ↔ Pulmonalklappenersatz durch Herzklappenprothese oder klappentragende Gefäßprothese, n.n.bez.
35.f1.25 ↔ Aortenklappenersatz durch Xenograft (Bioprothese), transapikal, mit Verwendung eines perkutanen apikalen Zugangs- und Verschlusssystems	35.f3.09 ↔ Pulmonalklappenersatz durch Herzklappenprothese oder klappentragende Gefäßprothese, sonstige
35.f1.31 ↔ Aortenklappenersatz durch Xenograft, stentless, über vollständige Sternotomie	35.f3.11 ↔ Pulmonalklappenersatz durch Allograft (Homograft), über vollständige Sternotomie
35.f1.32 ↔ Aortenklappenersatz durch Xenograft, stentless, über minimalinvasive Thorakotomie (partielle obere Sternotomie, laterale Thorakotomie)	35.f3.12 ↔ Pulmonalklappenersatz durch Allograft (Homograft), über minimalinvasive Thorakotomie (partielle obere Sternotomie, laterale Thorakotomie)
35.f1.34 ↔ Aortenklappenersatz durch Xenograft, stentless, transapikal	35.f3.21 ↔ Pulmonalklappenersatz durch Xenograft (Bioprothese), über vollständige Sternotomie
35.f1.35 ↔ Aortenklappenersatz durch Xenograft, stentless, transapikal, mit Verwendung eines perkutanen apikalen Zugangs- und Verschlusssystems	35.f3.22 ↔ Pulmonalklappenersatz durch Xenograft (Bioprothese), über minimalinvasive Thorakotomie (partielle obere Sternotomie, laterale Thorakotomie)
35.f1.41 ↔ Aortenklappenersatz durch selbstexpandierendes Xenograft, nahtfrei, über vollständige Sternotomie	35.f3.31 ↔ Pulmonalklappenersatz durch Xenograft, stentless, über vollständige Sternotomie
35.f1.42 ↔ Aortenklappenersatz durch selbstexpandierendes Xenograft, nahtfrei, über minimalinvasive Thorakotomie (partielle obere Sternotomie, laterale Thorakotomie)	35.f3.32 ↔ Pulmonalklappenersatz durch Xenograft, stentless, über minimalinvasive Thorakotomie (partielle obere Sternotomie, laterale Thorakotomie)
35.f1.44 ↔ Aortenklappenersatz durch selbstexpandierendes Xenograft, nahtfrei, transapikal	35.f3.51 ↔ Pulmonalklappenersatz durch mechanische Prothese, über vollständige Sternotomie
35.f1.45 ↔ Aortenklappenersatz durch selbstexpandierendes Xenograft, nahtfrei, transapikal, mit Verwendung eines perkutanen apikalen Zugangs- und Verschlusssystems	35.f3.52 ↔ Pulmonalklappenersatz durch mechanische Prothese, über minimalinvasive Thorakotomie (partielle obere Sternotomie, laterale Thorakotomie)
35.f1.51 ↔ Aortenklappenersatz durch mechanische Prothese, über vollständige Sternotomie	35.f3.61 ↔ Pulmonalklappenersatz durch klappentragende Gefäßprothese, biologisch, über vollständige Sternotomie
35.f1.52 ↔ Aortenklappenersatz durch mechanische Prothese, über minimalinvasive Thorakotomie (partielle obere Sternotomie, laterale Thorakotomie)	35.f3.62 ↔ Pulmonalklappenersatz durch klappentragende Gefäßprothese, biologisch, über minimalinvasive Thorakotomie (partielle obere Sternotomie, laterale Thorakotomie)
35.f1.61 ↔ Aortenklappenersatz durch klappentragende Gefäßprothese, biologisch, über vollständige Sternotomie	35.f3.71 ↔ Pulmonalklappenersatz durch klappentragende Gefäßprothese, mechanisch, über vollständige Sternotomie
35.f1.62 ↔ Aortenklappenersatz durch klappentragende Gefäßprothese, biologisch, über minimalinvasive Thorakotomie (partielle obere Sternotomie, laterale Thorakotomie)	35.f3.72 ↔ Pulmonalklappenersatz durch klappentragende Gefäßprothese, mechanisch, über minimalinvasive Thorakotomie (partielle obere Sternotomie, laterale Thorakotomie)
35.f1.71 ↔ Aortenklappenersatz durch klappentragende Gefäßprothese, mechanisch, über vollständige Sternotomie	35.f4.00 ↔ Trikuspidalklappenersatz durch Herzklappenprothese, n.n.bez.
35.f1.72 ↔ Aortenklappenersatz durch klappentragende Gefäßprothese, mechanisch, über minimalinvasive Thorakotomie (partielle obere Sternotomie, laterale Thorakotomie)	35.f4.09 ↔ Trikuspidalklappenersatz durch Herzklappenprothese, sonstige
35.f2.00 ↔ Mitralklappenersatz durch Herzklappenprothese, n.n.bez.	35.f4.11 ↔ Trikuspidalklappenersatz durch Allograft (Homograft), über vollständige Sternotomie
35.f2.09 ↔ Mitralklappenersatz durch Herzklappenprothese, sonstige	35.f4.12 ↔ Trikuspidalklappenersatz durch Allograft (Homograft), über minimalinvasive Thorakotomie (partielle obere Sternotomie, laterale Thorakotomie)
35.f2.11 ↔ Mitralklappenersatz durch Allograft (Homograft), über vollständige Sternotomie	35.f4.21 ↔ Trikuspidalklappenersatz durch Xenograft (Bioprothese), über vollständige Sternotomie
35.f2.12 ↔ Mitralklappenersatz durch Allograft (Homograft), über minimalinvasive Thorakotomie (partielle obere Sternotomie, laterale Thorakotomie)	35.f4.22 ↔ Trikuspidalklappenersatz durch Xenograft (Bioprothese), über minimalinvasive Thorakotomie (partielle obere Sternotomie, laterale Thorakotomie)
35.f2.21 ↔ Mitralklappenersatz durch Xenograft (Bioprothese), über vollständige Sternotomie	35.f4.23 ↔ Trikuspidalklappenersatz durch Xenograft (Bioprothese), endovaskulärer Zugang
35.f2.22 ↔ Mitralklappenersatz durch Xenograft (Bioprothese), über minimalinvasive Thorakotomie (partielle obere Sternotomie, laterale Thorakotomie)	35.f4.24 ↔ Trikuspidalklappenersatz durch Xenograft (Bioprothese), transapikal
	35.f4.31 ↔ Trikuspidalklappenersatz durch Xenograft, stentless, über vollständige Sternotomie
	35.f4.32 ↔ Trikuspidalklappenersatz durch Xenograft, stentless, über minimalinvasive Thorakotomie (partielle obere Sternotomie, laterale Thorakotomie)



35.f4.33 ↔	Trikuspidalklappenersatz durch Xenograft, stentless, endovaskulärer Zugang	35.h1.41 ↔	Entfernen einer Aortenklappenprothese sowie Implantation eines selbstexpandierenden Xenografts, nahtfrei, über vollständige Sternotomie
35.f4.34 ↔	Trikuspidalklappenersatz durch Xenograft, stentless, transapikal	35.h1.42 ↔	Entfernen einer Aortenklappenprothese sowie Implantation eines selbstexpandierenden Xenografts, nahtfrei, über minimalinvasive Thorakotomie (partielle obere Sternotomie, laterale Thorakotomie)
35.f4.51 ↔	Trikuspidalklappenersatz durch mechanische Prothese, über vollständige Sternotomie	35.h1.51 ↔	Entfernen einer Aortenklappenprothese sowie Implantation einer mechanischen Prothese, über vollständige Sternotomie
35.f4.52 ↔	Trikuspidalklappenersatz durch mechanische Prothese, über minimalinvasive Thorakotomie (partielle obere Sternotomie, laterale Thorakotomie)	35.h1.52 ↔	Entfernen einer Aortenklappenprothese sowie Implantation einer mechanischen Prothese, über minimalinvasive Thorakotomie (partielle obere Sternotomie, laterale Thorakotomie)
35.g0 ↔	Revision eines Herzklappenersatzes, n.n.bez.	35.h1.61 ↔	Entfernen einer Aortenklappenprothese sowie Implantation einer klappentragenden Gefäßprothese, biologisch, über vollständige Sternotomie
35.g1.11 ↔	Revision eines Aortenklappenersatzes, über vollständige Sternotomie	35.h1.62 ↔	Entfernen einer Aortenklappenprothese sowie Implantation einer klappentragenden Gefäßprothese, biologisch, über minimalinvasive Thorakotomie (partielle obere Sternotomie, laterale Thorakotomie)
35.g1.12 ↔	Revision eines Aortenklappenersatzes, über minimalinvasive Thorakotomie (partielle obere Sternotomie, laterale Thorakotomie)	35.h1.71 ↔	Entfernen einer Aortenklappenprothese sowie Implantation einer klappentragenden Gefäßprothese, mechanisch, über vollständige Sternotomie
35.g1.13 ↔	Revision eines Aortenklappenersatzes, endovaskulärer Zugang	35.h1.72 ↔	Entfernen einer Aortenklappenprothese sowie Implantation einer klappentragenden Gefäßprothese, mechanisch, über minimalinvasive Thorakotomie (partielle obere Sternotomie, laterale Thorakotomie)
35.g1.14 ↔	Revision eines Aortenklappenersatzes, transapikal	35.h2.00 ↔	Entfernen sowie Implantation einer neuen Mitralklappenprothese, n.n.bez.
35.g2.11 ↔	Revision eines Mitralklappenersatzes, über vollständige Sternotomie	35.h2.09 ↔	Entfernen sowie Implantation einer neuen Mitralklappenprothese, sonstige
35.g2.12 ↔	Revision eines Mitralklappenersatzes, über minimalinvasive Thorakotomie (partielle obere Sternotomie, laterale Thorakotomie)	35.h2.11 ↔	Entfernen einer Mitralklappenprothese sowie Implantation eines Allografts (Homograft), über vollständige Sternotomie
35.g2.13 ↔	Revision eines Mitralklappenersatzes, endovaskulärer Zugang	35.h2.12 ↔	Entfernen einer Mitralklappenprothese sowie Implantation eines Allografts (Homograft), über minimalinvasive Thorakotomie (partielle obere Sternotomie, laterale Thorakotomie)
35.g2.14 ↔	Revision eines Mitralklappenersatzes, transapikal	35.h2.21 ↔	Entfernen einer Mitralklappenprothese sowie Implantation eines Xenografts (Bioprothese), über vollständige Sternotomie
35.g3.11 ↔	Revision eines Pulmonalklappenersatzes, über vollständige Sternotomie	35.h2.22 ↔	Entfernen einer Mitralklappenprothese sowie Implantation eines Xenografts (Bioprothese), über minimalinvasive Thorakotomie (partielle obere Sternotomie, laterale Thorakotomie)
35.g3.12 ↔	Revision eines Pulmonalklappenersatzes, über minimalinvasive Thorakotomie (partielle obere Sternotomie, laterale Thorakotomie)	35.h2.23 ↔	Entfernen einer Mitralklappenprothese sowie Implantation eines Xenografts (Bioprothese), endovaskulärer Zugang
35.g3.13 ↔	Revision eines Pulmonalklappenersatzes, endovaskulärer Zugang	35.h2.24 ↔	Entfernen einer Mitralklappenprothese sowie Implantation eines Xenografts (Bioprothese), transapikal
35.g3.14 ↔	Revision eines Pulmonalklappenersatzes, transapikal	35.h2.31 ↔	Entfernen einer Mitralklappenprothese sowie Implantation eines Xenografts, stentless, über vollständige Sternotomie
35.g4.11 ↔	Revision eines Trikuspidalklappenersatzes, über vollständige Sternotomie	35.h2.32 ↔	Entfernen einer Mitralklappenprothese sowie Implantation eines Xenografts, stentless, über minimalinvasive Thorakotomie (partielle obere Sternotomie, laterale Thorakotomie)
35.g4.12 ↔	Revision eines Trikuspidalklappenersatzes, über minimalinvasive Thorakotomie (partielle obere Sternotomie, laterale Thorakotomie)	35.h2.33 ↔	Entfernen einer Mitralklappenprothese sowie Implantation eines Xenografts, stentless, endovaskulärer Zugang
35.g4.13 ↔	Revision eines Trikuspidalklappenersatzes, endovaskulärer Zugang	35.h2.34 ↔	Entfernen einer Mitralklappenprothese sowie Implantation eines Xenografts, stentless, transapikal
35.g4.14 ↔	Revision eines Trikuspidalklappenersatzes, transapikal	35.h2.51 ↔	Entfernen einer Mitralklappenprothese sowie Implantation einer mechanischen Prothese, über vollständige Sternotomie
35.g9 ↔	Revision eines Herzklappenersatzes, sonstige		
35.h1.00 ↔	Entfernen sowie Implantation einer neuen Aortenklappenprothese oder klappentragende Gefäßprothese, n.n.bez.		
35.h1.09 ↔	Entfernen sowie Implantation einer neuen Aortenklappenprothese oder klappentragende Gefäßprothese, sonstige		
35.h1.11 ↔	Entfernen einer Aortenklappenprothese sowie Implantation eines Allografts (Homograft), über vollständige Sternotomie		
35.h1.12 ↔	Entfernen einer Aortenklappenprothese sowie Implantation eines Allografts (Homograft), über minimalinvasive Thorakotomie (partielle obere Sternotomie, laterale Thorakotomie)		
35.h1.21 ↔	Entfernen einer Aortenklappenprothese sowie Implantation eines Xenografts (Bioprothese), über vollständige Sternotomie		
35.h1.22 ↔	Entfernen einer Aortenklappenprothese sowie Implantation eines Xenografts (Bioprothese), über minimalinvasive Thorakotomie (partielle obere Sternotomie, laterale Thorakotomie)		
35.h1.31 ↔	Entfernen einer Aortenklappenprothese sowie Implantation eines Xenografts, stentless, über vollständige Sternotomie		
35.h1.32 ↔	Entfernen einer Aortenklappenprothese sowie Implantation eines Xenografts, stentless, über minimalinvasive Thorakotomie (partielle obere Sternotomie, laterale Thorakotomie)		

- 35.h2.52 ↔ Entfernen einer Mitralkappenprothese sowie Implantation einer mechanischen Prothese, über minimalinvasive Thorakotomie (partielle obere Sternotomie, laterale Thorakotomie)
- 35.h3.00 ↔ Entfernen sowie Implantation einer neuen Pulmonalkappenprothese oder klappentragenden Gefäßprothese, n.n.bez.
- 35.h3.09 ↔ Entfernen sowie Implantation einer neuen Pulmonalkappenprothese oder klappentragenden Gefäßprothese, sonstige
- 35.h3.11 ↔ Entfernen einer Pulmonalkappenprothese sowie Implantation eines Allografts (Homograft), über vollständige Sternotomie
- 35.h3.12 ↔ Entfernen einer Pulmonalkappenprothese sowie Implantation eines Allografts (Homograft), über minimalinvasive Thorakotomie (partielle obere Sternotomie, laterale Thorakotomie)
- 35.h3.21 ↔ Entfernen einer Pulmonalkappenprothese sowie Implantation eines Xenografts (Bioprothese), über vollständige Sternotomie
- 35.h3.22 ↔ Entfernen einer Pulmonalkappenprothese sowie Implantation eines Xenografts (Bioprothese), über minimalinvasive Thorakotomie (partielle obere Sternotomie, laterale Thorakotomie)
- 35.h3.31 ↔ Entfernen einer Pulmonalkappenprothese sowie Implantation eines Xenografts, stentless, über vollständige Sternotomie
- 35.h3.32 ↔ Entfernen einer Pulmonalkappenprothese sowie Implantation eines Xenografts, stentless, über minimalinvasive Thorakotomie (partielle obere Sternotomie, laterale Thorakotomie)
- 35.h3.51 ↔ Entfernen einer Pulmonalkappenprothese sowie Implantation einer mechanischen Prothese, über vollständige Sternotomie
- 35.h3.52 ↔ Entfernen einer Pulmonalkappenprothese sowie Implantation einer mechanischen Prothese, über minimalinvasive Thorakotomie (partielle obere Sternotomie, laterale Thorakotomie)
- 35.h3.61 ↔ Entfernen einer Pulmonalkappenprothese sowie Implantation einer klappentragenden Gefäßprothese, biologisch, über vollständige Sternotomie
- 35.h3.62 ↔ Entfernen einer Pulmonalkappenprothese sowie Implantation einer klappentragenden Gefäßprothese, biologisch, über minimalinvasive Thorakotomie (partielle obere Sternotomie, laterale Thorakotomie)
- 35.h3.71 ↔ Entfernen einer Pulmonalkappenprothese sowie Implantation einer klappentragenden Gefäßprothese, mechanisch, über vollständige Sternotomie
- 35.h3.72 ↔ Entfernen einer Pulmonalkappenprothese sowie Implantation einer klappentragenden Gefäßprothese, mechanisch, über minimalinvasive Thorakotomie (partielle obere Sternotomie, laterale Thorakotomie)
- 35.h4.00 ↔ Entfernen sowie Implantation einer neuen Trikuspidalkappenprothese, n.n.bez.
- 35.h4.09 ↔ Entfernen sowie Implantation einer neuen Trikuspidalkappenprothese, sonstige
- 35.h4.11 ↔ Entfernen einer Trikuspidalkappenprothese sowie Implantation eines Allografts (Homograft), über vollständige Sternotomie
- 35.h4.12 ↔ Entfernen einer Trikuspidalkappenprothese sowie Implantation eines Allografts (Homograft), über minimalinvasive Thorakotomie (partielle obere Sternotomie, laterale Thorakotomie)
- 35.h4.21 ↔ Entfernen einer Trikuspidalkappenprothese sowie Implantation eines Xenografts (Bioprothese), über vollständige Sternotomie
- 35.h4.22 ↔ Entfernen einer Trikuspidalkappenprothese sowie Implantation eines Xenografts (Bioprothese), über minimalinvasive Thorakotomie (partielle obere Sternotomie, laterale Thorakotomie)
- 35.h4.23 ↔ Entfernen einer Trikuspidalkappenprothese sowie Implantation eines Xenografts (Bioprothese), endovaskulärer Zugang
- 35.h4.31 ↔ Entfernen einer Trikuspidalkappenprothese sowie Implantation eines Xenografts, stentless, über vollständige Sternotomie
- 35.h4.32 ↔ Entfernen einer Trikuspidalkappenprothese sowie Implantation eines Xenografts, stentless, über minimalinvasive Thorakotomie (partielle obere Sternotomie, laterale Thorakotomie)
- 35.h4.33 ↔ Entfernen einer Trikuspidalkappenprothese sowie Implantation eines Xenografts, stentless, endovaskulärer Zugang
- 35.h4.51 ↔ Entfernen einer Trikuspidalkappenprothese sowie Implantation einer mechanischen Prothese, über vollständige Sternotomie
- 35.h4.52 ↔ Entfernen einer Trikuspidalkappenprothese sowie Implantation einer mechanischen Prothese, über minimalinvasive Thorakotomie (partielle obere Sternotomie, laterale Thorakotomie)
- 35.i2.11 ↔ Operation nach Ross
- 35.i3.11 ↔ Tirone David Operation
- 35.i3.12 ↔ Operation nach Yacoub
- 37.8a.21 ↔ Implantation eines Zweikammer-Schrittmachers, ohne antitachykarde Stimulation
- 37.8a.22 ↔ Implantation eines Zweikammer-Schrittmachers, mit antitachykarder Stimulation
- 37.8a.31 ↔ Implantation eines Resynchronisationsherzschrittmacher (CRT-P)
- 37.8e.00 ↔ Implantation eines Kardioverters oder Defibrillators, n.n.bez.
- 37.8e.11 ↔ Implantation eines Einkammer-Defibrillators
- 37.8e.12 ↔ Implantation eines Zweikammer-Defibrillators
- 37.8e.21 ↔ Implantation eines Resynchronisationsdefibrillators (CRT-D)
- 37.8e.22 ↔ Implantation eines Einkammer-Defibrillators mit atrialem Sensing
- 37.8e.31 ↔ Implantation eines subkutanen Defibrillatorsystems
- 37.8e.99 ↔ Implantation eines Kardioverters oder Defibrillators, sonstige
- 37.99.21 ↔ Korrektur eines Double-outlet-right-ventricle vom Fallot-Typ
- 37.99.22 ↔ Korrektur eines sonstigen Double-outlet-right-ventricle
- 37.99.23 ↔ Operation an einem funktionell/morphologisch univentrikulären Herzen
- 37.99.24 ↔ Korrektur eines Cor triatriatum
- 37.99.25 ↔ Korrektur eines Absent Pulmonary Valve Syndrom
- 39.21.00 ↔ Anastomose von der V. cava zur A. pulmonalis, n.n.bez.
- 39.21.10 ↔ Glenn-Operation an einem funktionell/morphologisch univentrikulären Herzen
- 39.21.99 ↔ Anastomose von der V. cava zur A. pulmonalis, sonstige
- 39.73.00 ↔ Endovaskuläre Implantation eines Graft an der thorakalen Aorta, n.n.bez.
- 39.73.09 ↔ Endovaskuläre Implantation eines Grafts an der thorakalen Aorta, sonstige
- 39.73.10 ↔ Endovaskuläre Implantation eines Grafts in die Aorta thoracica, ohne Fenestrierung oder Seitenarm
- 39.73.11 ↔ Endovaskuläre Implantation eines Grafts in die Aorta thoracica, mit Fenestrierung oder Seitenarm
- 39.73.12 ↔ Endovaskuläre Implantation eines Grafts in die Aorta thoracica, Parallelgrafttechnik
- 39.73.20 ↔ Endovaskuläre Implantation eines Grafts in die Aorta thoracoabdominalis

39.73.21 ↔	Endovaskuläre Implantation eines Grafts in die Aorta thoracoabdominalis, Parallelgrafttechnik	99.b7.1o †↔	Intensivmedizinische Komplexbehandlung, 19321 und mehr Aufwandspunkte
46.97.00 ↔	Darmtransplantation, n.n.bez.	99.b7.2d †↔	Intensivmedizinische Komplexbehandlung im Kindesalter (Basisprozedur), 2941 bis 3430 Aufwandspunkte
46.97.10 ↔	Darmtransplantation, Dünndarm-Retransplantation während desselben stationären Aufenthaltes	99.b7.2e †↔	Intensivmedizinische Komplexbehandlung im Kindesalter (Basisprozedur), 3431 bis 3920 Aufwandspunkte
46.97.99 ↔	Darmtransplantation, sonstige	99.b7.2f †↔	Intensivmedizinische Komplexbehandlung im Kindesalter (Basisprozedur), 3921 bis 4410 Aufwandspunkte
52.82 ↔	Homotransplantat des Pankreas	99.b7.2g †↔	Intensivmedizinische Komplexbehandlung im Kindesalter (Basisprozedur), 4411 bis 4900 Aufwandspunkte
52.83.00 ↔	Heterotransplantat des Pankreas, n.n.bez.	99.b7.2h †↔	Intensivmedizinische Komplexbehandlung im Kindesalter (Basisprozedur), 4901 bis 5880 Aufwandspunkte
52.83.10 ↔	Heterotransplantat des Pankreas, Retransplantation eines Pankreassegmentes während desselben stationären Aufenthaltes	99.b7.2i †↔	Intensivmedizinische Komplexbehandlung im Kindesalter (Basisprozedur), 5881 bis 6860 Aufwandspunkte
52.83.11 ↔	Heterotransplantat des Pankreas, Retransplantation des Pankreas während desselben stationären Aufenthaltes	99.b7.2j †↔	Intensivmedizinische Komplexbehandlung im Kindesalter (Basisprozedur), 6861 bis 7840 Aufwandspunkte
52.83.99 ↔	Heterotransplantat des Pankreas, sonstige	99.b7.2k †↔	Intensivmedizinische Komplexbehandlung im Kindesalter (Basisprozedur), 7841 bis 9800 Aufwandspunkte
52.84 ↔	Autotransplantation von Langerhans-Zellen	99.b7.2l †↔	Intensivmedizinische Komplexbehandlung im Kindesalter (Basisprozedur), 9801 bis 11760 Aufwandspunkte
52.85 ↔	Allotransplantation von Langerhans-Zellen	99.b7.2m †↔	Intensivmedizinische Komplexbehandlung im Kindesalter (Basisprozedur), 11761 bis 13720 Aufwandspunkte
52.86 ↔	Transplantation von Langerhans-Zellen, n.n.bez.	99.b7.2n †↔	Intensivmedizinische Komplexbehandlung im Kindesalter (Basisprozedur), 13721 bis 16660 Aufwandspunkte
55.69.00 ↔	Sonstige Nierentransplantation, n.n.bez.	99.b7.2o †↔	Intensivmedizinische Komplexbehandlung im Kindesalter (Basisprozedur), 16661 bis 19600 Aufwandspunkte
55.69.10 ↔	Sonstige Nierentransplantation, allogene	99.b7.2p †↔	Intensivmedizinische Komplexbehandlung im Kindesalter (Basisprozedur), 19601 und mehr Aufwandspunkte
55.69.20 ↔	Sonstige Nierentransplantation, syngene		
55.69.30 ↔	Sonstige Nierentransplantation, En-bloc-Transplantat		
55.69.40 ↔	Sonstige Nierentransplantation, Nieren-Retransplantation während desselben stationären Aufenthaltes		
55.69.99 ↔	Sonstige Nierentransplantation, sonstige		
99.b7.1g †↔	Intensivmedizinische Komplexbehandlung, 3681 bis 4600 Aufwandspunkte		
99.b7.1h †↔	Intensivmedizinische Komplexbehandlung, 4601 bis 5520 Aufwandspunkte		
99.b7.1i †↔	Intensivmedizinische Komplexbehandlung, 5521 bis 7360 Aufwandspunkte		
99.b7.1j †↔	Intensivmedizinische Komplexbehandlung, 7361 bis 9200 Aufwandspunkte		
99.b7.1k †↔	Intensivmedizinische Komplexbehandlung, 9201 bis 11040 Aufwandspunkte		
99.b7.1l †↔	Intensivmedizinische Komplexbehandlung, 11041 bis 13800 Aufwandspunkte		
99.b7.1m †↔	Intensivmedizinische Komplexbehandlung, 13801 bis 16560 Aufwandspunkte		
99.b7.1n †↔	Intensivmedizinische Komplexbehandlung, 16561 bis 19320 Aufwandspunkte		

### Prozedur A07-3

20.96 ↔	Implantation oder Ersatz einer Kochleaprothese, n.n.bez.	35.f1.44 ↔	Aortenklappenersatz durch selbstexpandierendes Xenograft, nahtfrei, transapikal
20.97 ↔	Implantation oder Ersatz einer einkanaligen Kochleaprothese	35.f1.45 ↔	Aortenklappenersatz durch selbstexpandierendes Xenograft, nahtfrei, transapikal, mit Verwendung eines perkutanen apikalen Zugangs- und Verschlusssystems
20.98 ↔	Implantation oder Ersatz einer mehrkanaligen Kochleaprothese	35.f2.23 ↔	Mitralklappenersatz durch Xenograft (Bioprothese), endovaskulärer Zugang
35.e2.14 ↔	Valvuloplastik der Mitralklappe, endovaskulärer Zugang, transvenös	35.f2.24 ↔	Mitralklappenersatz durch Xenograft (Bioprothese), transapikal
35.f1.23 ↔	Aortenklappenersatz durch Xenograft (Bioprothese), endovaskulärer Zugang	35.f2.33 ↔	Mitralklappenersatz durch Xenograft, stentless, endovaskulärer Zugang
35.f1.24 ↔	Aortenklappenersatz durch Xenograft (Bioprothese), transapikal	35.f2.34 ↔	Mitralklappenersatz durch Xenograft, stentless, transapikal
35.f1.25 ↔	Aortenklappenersatz durch Xenograft (Bioprothese), transapikal, mit Verwendung eines perkutanen apikalen Zugangs- und Verschlusssystems	35.f3.23 ↔	Pulmonalklappenersatz durch Xenograft (Bioprothese), endovaskulärer Zugang
35.f1.33 ↔	Aortenklappenersatz durch Xenograft, stentless, endovaskulärer Zugang	35.f3.24 ↔	Pulmonalklappenersatz durch Xenograft (Bioprothese), transapikal
35.f1.34 ↔	Aortenklappenersatz durch Xenograft, stentless, transapikal	35.f3.25 ↔	Pulmonalklappenersatz durch Xenograft (Bioprothese), transapikal, mit Verwendung eines perkutanen apikalen Zugangs- und Verschlusssystems
35.f1.35 ↔	Aortenklappenersatz durch Xenograft, stentless, transapikal, mit Verwendung eines perkutanen apikalen Zugangs- und Verschlusssystems	35.f3.33 ↔	Pulmonalklappenersatz durch Xenograft, stentless, endovaskulärer Zugang
35.f1.43 ↔	Aortenklappenersatz durch selbstexpandierendes Xenograft, nahtfrei, endovaskulärer Zugang		

35.f3.34 ↔	Pulmonalklappenersatz durch Xenograft, stentless, transapikal	39.71.10 ↔	Endovaskuläre Implantation eines Grafts in Aorta abdominalis, aortoiliakal, ohne Fenestrierung oder Seitenarm
35.f3.35 ↔	Pulmonalklappenersatz durch Xenograft, stentless, transapikal, mit Verwendung eines perkutanen apikalen Zugangs- und Verschlusssystems	39.71.11 ↔	Endovaskuläre Implantation eines Grafts in Aorta abdominalis, aortoiliakal, mit Fenestrierung oder Seitenarm
37.6a.11 ↔	Implantation eines herzkreislaufunterstützenden Systems, mit Pumpe, ohne Gasaustauschfunktion, extrakorporal, linksventrikulär, offen chirurgisch thorakal (Thorakotomie, Minithorakotomie, Sternotomie)	39.71.12 ↔	Endovaskuläre Implantation eines Grafts in Aorta abdominalis, Bifurkationsprothese, aortobiliakal, ohne Fenestrierung oder Seitenarm
37.6a.12 ↔	Implantation eines herzkreislaufunterstützenden Systems, mit Pumpe, ohne Gasaustauschfunktion, extrakorporal, rechtsventrikulär, offen chirurgisch thorakal (Thorakotomie, Minithorakotomie, Sternotomie)	39.71.13 ↔	Endovaskuläre Implantation eines Grafts in Aorta abdominalis, Bifurkationsprothese, aortobiliakal, mit Fenestrierung oder Seitenarm
37.6a.21 ↔	Implantation eines herzkreislaufunterstützenden Systems, mit Pumpe, ohne Gasaustauschfunktion, extrakorporal, biventrikulär, offen chirurgisch thorakal (Thorakotomie, Minithorakotomie, Sternotomie)	39.71.14 ↔	Endovaskuläre Implantation eines Grafts in Aorta abdominalis, Rohrprothese, aortal, ohne Fenestrierung oder Seitenarm
37.6a.35 ↔	Implantation eines herzkreislaufunterstützenden Systems, mit Pumpe, ohne Gasaustauschfunktion, intrakorporal, linksventrikulär, Hospital Set, offen chirurgisch thorakal (Thorakotomie, Minithorakotomie, Sternotomie)	39.71.15 ↔	Endovaskuläre Implantation eines Grafts in Aorta abdominalis, Rohrprothese, aortal, mit Fenestrierung oder Seitenarm
37.6a.37 ↔	Implantation eines herzkreislaufunterstützenden Systems, mit Pumpe, ohne Gasaustauschfunktion, intrakorporal, rechtsventrikulär, Hospital Set, offen chirurgisch thorakal (Thorakotomie, Minithorakotomie, Sternotomie)	39.73.10 ↔	Endovaskuläre Implantation eines Grafts in die Aorta thoracica, ohne Fenestrierung oder Seitenarm
37.6a.3a ↔	Implantation eines herzkreislaufunterstützenden Systems, mit Pumpe, ohne Gasaustauschfunktion, intrakorporal, biventrikulär, Hospital Set, offen chirurgisch thorakal (Thorakotomie, Minithorakotomie, Sternotomie)	39.73.11 ↔	Endovaskuläre Implantation eines Grafts in die Aorta thoracica, mit Fenestrierung oder Seitenarm
		39.73.20 ↔	Endovaskuläre Implantation eines Grafts in die Aorta thoracoabdominalis
		39.73.21 ↔	Endovaskuläre Implantation eines Grafts in die Aorta thoracoabdominalis, Parallelgrafttechnik

## Prozedur A07-4

99.b7.1d †↔	Intensivmedizinische Komplexbehandlung, 2485 bis 2760 Aufwandspunkte	99.b7.2b †↔	Intensivmedizinische Komplexbehandlung im Kindesalter (Basisprozedur), 2353 bis 2646 Aufwandspunkte
99.b7.1e †↔	Intensivmedizinische Komplexbehandlung, 2761 bis 3220 Aufwandspunkte	99.b7.2c †↔	Intensivmedizinische Komplexbehandlung im Kindesalter (Basisprozedur), 2647 bis 2940 Aufwandspunkte
99.b7.1f †↔	Intensivmedizinische Komplexbehandlung, 3221 bis 3680 Aufwandspunkte	99.b7.2d †↔	Intensivmedizinische Komplexbehandlung im Kindesalter (Basisprozedur), 2941 bis 3430 Aufwandspunkte
99.b7.1g †↔	Intensivmedizinische Komplexbehandlung, 3681 bis 4600 Aufwandspunkte	99.b7.2e †↔	Intensivmedizinische Komplexbehandlung im Kindesalter (Basisprozedur), 3431 bis 3920 Aufwandspunkte
99.b7.1h †↔	Intensivmedizinische Komplexbehandlung, 4601 bis 5520 Aufwandspunkte	99.b7.2f †↔	Intensivmedizinische Komplexbehandlung im Kindesalter (Basisprozedur), 3921 bis 4410 Aufwandspunkte
99.b7.1i †↔	Intensivmedizinische Komplexbehandlung, 5521 bis 7360 Aufwandspunkte	99.b7.2g †↔	Intensivmedizinische Komplexbehandlung im Kindesalter (Basisprozedur), 4411 bis 4900 Aufwandspunkte
99.b7.1j †↔	Intensivmedizinische Komplexbehandlung, 7361 bis 9200 Aufwandspunkte	99.b7.2h †↔	Intensivmedizinische Komplexbehandlung im Kindesalter (Basisprozedur), 4901 bis 5880 Aufwandspunkte
99.b7.1k †↔	Intensivmedizinische Komplexbehandlung, 9201 bis 11040 Aufwandspunkte	99.b7.2i †↔	Intensivmedizinische Komplexbehandlung im Kindesalter (Basisprozedur), 5881 bis 6860 Aufwandspunkte
99.b7.1l †↔	Intensivmedizinische Komplexbehandlung, 11041 bis 13800 Aufwandspunkte	99.b7.2j †↔	Intensivmedizinische Komplexbehandlung im Kindesalter (Basisprozedur), 6861 bis 7840 Aufwandspunkte
99.b7.1m †↔	Intensivmedizinische Komplexbehandlung, 13801 bis 16560 Aufwandspunkte	99.b7.2k †↔	Intensivmedizinische Komplexbehandlung im Kindesalter (Basisprozedur), 7841 bis 9800 Aufwandspunkte
99.b7.1n †↔	Intensivmedizinische Komplexbehandlung, 16561 bis 19320 Aufwandspunkte		
99.b7.1o †↔	Intensivmedizinische Komplexbehandlung, 19321 und mehr Aufwandspunkte		
99.b7.28 †↔	Intensivmedizinische Komplexbehandlung im Kindesalter (Basisprozedur), 1765 bis 2058 Aufwandspunkte		
99.b7.2a †↔	Intensivmedizinische Komplexbehandlung im Kindesalter (Basisprozedur), 2059 bis 2352 Aufwandspunkte		

99.b7.2l ‡↔	Intensivmedizinische Komplexbehandlung im Kindesalter (Basisprozedur), 9801 bis 11760 Aufwandspunkte	99.b7.2o ‡↔	Intensivmedizinische Komplexbehandlung im Kindesalter (Basisprozedur), 16661 bis 19600 Aufwandspunkte
99.b7.2m ‡↔	Intensivmedizinische Komplexbehandlung im Kindesalter (Basisprozedur), 11761 bis 13720 Aufwandspunkte	99.b7.2p ‡↔	Intensivmedizinische Komplexbehandlung im Kindesalter (Basisprozedur), 19601 und mehr Aufwandspunkte
99.b7.2n ‡↔	Intensivmedizinische Komplexbehandlung im Kindesalter (Basisprozedur), 13721 bis 16660 Aufwandspunkte		

**ADRG A11****Beatmung > 249 Std., oder Beatmung > 95 Std. oder IntK > 196/552 Pkt. mit best. Konstellationen, od. hochaufwendigen Konstellationen, od. schweren Verbrennungen**

Dauer der maschinellen Beatmung > 249 Stunden oder (Dauer der maschinellen Beatmung > 95 Stunden und mindestens eine Prozedur in Tabelle A11-3) und Dauer der maschinellen Beatmung < 500 Stunden oder ((Dauer der maschinellen Beatmung > 95 Stunden und Dauer der maschinellen Beatmung < 250 Stunden) und Prozedur in Tabelle A11-4) oder Hochaufwendige Konstellationen oder Prozedur in Tabelle A11-5 und Vierzeitige bestimmte OR-Prozeduren oder Schwere Verbrennungen oder (Definition der Basis-DRG (A04) oder Definition der Basis-DRG (A01) oder Definition der Basis-DRG (A05) oder Definition der Basis-DRG (A15) oder Definition der Basis-DRG (A02) oder Definition der Basis-DRG (A16) oder Definition der Basis-DRG (A17)) und ((Dauer der maschinellen Beatmung > 95 Stunden und Dauer der maschinellen Beatmung < 500 Stunden) oder mindestens eine Prozedur in Tabelle A11-6) oder (Dauer der maschinellen Beatmung > 95 Stunden und (Prozedur in Tabelle A11-7 und Intensivmedizinische Komplexbehandlung > 392 / 552 Aufwandspunkte) und Dauer der maschinellen Beatmung < 500 Stunden) oder Dauer der maschinellen Beatmung > 95 Stunden und Intensivmedizinische Komplexbehandlung > 980 / 1104 Aufwandspunkte und (Hauptdiagnose in Tabelle A11-1 oder (Bestimmte OR-Prozeduren und Komplizierende Prozeduren Prä-MDC)) oder Dauer der maschinellen Beatmung > 95 Stunden und (Alter < 16 Jahre oder Mehrzeitige komplexe OR-Prozeduren) oder Dauer der maschinellen Beatmung > 95 Stunden und Komplexe OR-Prozeduren und (Prozedur in Tabelle A11-8 oder Intensivmedizinische Komplexbehandlung > 980 / 1104 Aufwandspunkte oder Prozedur in Tabelle A11-9)

**DRG A11A****Beatmung > 249 Std. mit kompl. Konstellationen, od. Beatmung > 95 Std. mit bestimmten hochkompl. Konstellationen, od. Alter < 16 J., od. hochaufwendigen Konstellationen, od. aufwendigen OR Proz. mit Alter < 16 Jahre**

(Dauer der maschinellen Beatmung > 249 Stunden und (Komplexe OR-Prozeduren oder Prozedur in Tabelle A11-10) oder (Komplexe OR-Prozeduren oder Prozedur in Tabelle A11-10) und ((Dauer der maschinellen Beatmung > 95 Stunden und mindestens eine Prozedur in Tabelle A11-3) und Dauer der maschinellen Beatmung < 500 Stunden oder ((Dauer der maschinellen Beatmung > 95 Stunden und Dauer der maschinellen Beatmung < 250 Stunden) und Prozedur in Tabelle A11-4)) oder Hochaufwendige Konstellationen oder Prozedur in Tabelle A11-5 und Vierzeitige bestimmte OR-Prozeduren oder Schwere Verbrennungen oder (Definition der Basis-DRG (A04) oder Definition der Basis-DRG (A01) oder Definition der Basis-DRG (A05) oder Definition der Basis-DRG (A15) oder Definition der Basis-DRG (A02) oder Definition der Basis-DRG (A16) oder Definition der Basis-DRG (A17)) und ((Dauer der maschinellen Beatmung > 95 Stunden und Dauer der maschinellen Beatmung < 500 Stunden) oder mindestens eine Prozedur in Tabelle A11-6) oder (Dauer der maschinellen Beatmung > 95 Stunden und (Prozedur in Tabelle A11-7 und Intensivmedizinische Komplexbehandlung > 392 / 552 Aufwandspunkte) und Dauer der maschinellen Beatmung < 500 Stunden)) und (Prozedur in Tabelle A11-11 oder Alter < 16 Jahre oder mindestens eine Prozedur in Tabelle A11-12 oder Hochaufwendige Konstellationen oder Prozedur in Tabelle A11-5 und Vierzeitige bestimmte OR-Prozeduren oder (Definition der Basis-DRG (A04) oder Definition der Basis-DRG (A01) oder Definition der Basis-DRG (A05) oder Definition der Basis-DRG (A15) oder Definition der Basis-DRG (A02) oder Definition der Basis-DRG (A16) oder Definition der Basis-DRG (A17)) und ((Dauer der maschinellen Beatmung > 95 Stunden und Dauer der maschinellen Beatmung < 500 Stunden) oder mindestens eine Prozedur in Tabelle A11-6)) oder Komplizierende Prozeduren Prä-MDC und Bestimmte OR-Prozeduren und (mindestens eine Prozedur in Tabelle A11-13 oder Alter < 16 Jahre)

**DRG A11B****Beatmung > 249 Std. mit kompl. Konstellationen, oder Beatmung > 95 Std. mit best. kompl. Konstellationen od. schweren Verbrennungen, Alter > 15 Jahre**

Dauer der maschinellen Beatmung > 249 Stunden und (Komplexe OR-Prozeduren oder Prozedur in Tabelle A11-10) oder (Komplexe OR-Prozeduren oder Prozedur in Tabelle A11-10) und ((Dauer der maschinellen Beatmung > 95 Stunden und mindestens eine Prozedur in Tabelle A11-3) und Dauer der maschinellen Beatmung < 500 Stunden oder ((Dauer der maschinellen Beatmung > 95 Stunden und Dauer der maschinellen Beatmung < 250 Stunden) und Prozedur in Tabelle A11-4)) oder Hochaufwendige Konstellationen oder Prozedur in Tabelle A11-5 und Vierzeitige bestimmte OR-Prozeduren oder Schwere Verbrennungen oder (Definition der Basis-DRG (A04) oder Definition der Basis-DRG (A01) oder Definition der Basis-DRG (A05) oder Definition der Basis-DRG (A15) oder Definition der Basis-DRG (A02) oder Definition der Basis-DRG (A16) oder Definition der Basis-DRG (A17)) und ((Dauer der maschinellen

Beatmung > 95 Stunden und Dauer der maschinellen Beatmung < 500 Stunden) oder mindestens eine Prozedur in Tabelle A11-6) oder (Dauer der maschinellen Beatmung > 95 Stunden und (Prozedur in Tabelle A11-7 und Intensivmedizinische Komplexbehandlung > 392 / 552 Aufwandspunkte) und Dauer der maschinellen Beatmung < 500 Stunden)

**DRG A11C**

**Beatmung > 249 Std. mit aufwendigen Prozeduren, oder Beatmung < 95 Std. mit bestimmten Konstellationen od. kompliz. Prozeduren, od. Alter < 6 Jahre, od. IntK > 1470/1656 Aufwandspunkte mit erschw. Diagnose**

Alter < 6 Jahre oder Komplizierende Prozeduren Prä-MDC oder Bestimmte OR-Prozeduren oder mindestens eine Prozedur in Tabelle A11-13 und mindestens eine Diagnose in Tabelle A11-2

**DRG A11D**

**Beatmung > 249 Stunden od. Beatmung > 95 Std. mit bestimmten Konstellationen, Alter > 5 Jahre**

**Hauptdiagnose A11-1**

C81.0 ↔	Noduläres lymphozytenprädominantes Hodgkin-Lymphom	C88.21 ↔	Sonstige Schwerkettenkrankheit: In kompletter Remission
C81.1 ↔	Nodulär-sklerosierendes (klassisches) Hodgkin-Lymphom	C88.30 ↔	Immunproliferative Dünndarmkrankheit: Ohne Angabe einer kompletten Remission
C81.2 ↔	Gemischtzelliges (klassisches) Hodgkin-Lymphom	C88.31 ↔	Immunproliferative Dünndarmkrankheit: In kompletter Remission
C81.3 ↔	Lymphozytenarmes (klassisches) Hodgkin-Lymphom	C88.40 ↔	Extranodales Marginalzonen-B-Zell-Lymphom des Mukosa-assoziierten lymphatischen Gewebes [MALT-Lymphom]: Ohne Angabe einer kompletten Remission
C81.4 ↔	Lymphozytenreiches (klassisches) Hodgkin-Lymphom	C88.41 ↔	Extranodales Marginalzonen-B-Zell-Lymphom des Mukosa-assoziierten lymphatischen Gewebes [MALT-Lymphom]: In kompletter Remission
C81.7 ↔	Sonstige Typen des (klassischen) Hodgkin-Lymphoms	C88.70 ↔	Sonstige bösartige immunproliferative Krankheiten: Ohne Angabe einer kompletten Remission
C81.9 ↔	Hodgkin-Lymphom, nicht näher bezeichnet	C88.71 ↔	Sonstige bösartige immunproliferative Krankheiten: In kompletter Remission
C82.0 ↔	Follikuläres Lymphom Grad I	C88.90 ↔	Bösartige immunproliferative Krankheit, nicht näher bezeichnet: Ohne Angabe einer kompletten Remission
C82.1 ↔	Follikuläres Lymphom Grad II	C88.91 ↔	Bösartige immunproliferative Krankheit, nicht näher bezeichnet: In kompletter Remission
C82.2 ↔	Follikuläres Lymphom Grad III, nicht näher bezeichnet	C90.00 ↔	Multipl. Myelom: Ohne Angabe einer kompletten Remission
C82.3 ↔	Follikuläres Lymphom Grad IIIa	C90.01 ↔	Multipl. Myelom: In kompletter Remission
C82.4 ↔	Follikuläres Lymphom Grad IIIb	C90.10 ↔	Plasmazellenleukämie: Ohne Angabe einer kompletten Remission
C82.5 ↔	Diffuses Follikelzentrumslymphom	C90.11 ↔	Plasmazellenleukämie: In kompletter Remission
C82.6 ↔	Kutanes Follikelzentrumslymphom	C90.20 ↔	Extramedulläres Plasmazytom: Ohne Angabe einer kompletten Remission
C82.7 ↔	Sonstige Typen des follikulären Lymphoms	C90.21 ↔	Extramedulläres Plasmazytom: In kompletter Remission
C82.9 ↔	Follikuläres Lymphom, nicht näher bezeichnet	C90.30 ↔	Solitäres Plasmazytom: Ohne Angabe einer kompletten Remission
C83.0 ↔	Kleinzelliges B-Zell-Lymphom	C90.31 ↔	Solitäres Plasmazytom: In kompletter Remission
C83.1 ↔	Mantelzell-Lymphom	C91.00 ↔	Akute lymphatische Leukämie [ALL]: Ohne Angabe einer kompletten Remission
C83.3 ↔	Diffuses großzelliges B-Zell-Lymphom	C91.01 ↔	Akute lymphatische Leukämie [ALL]: In kompletter Remission
C83.5 ↔	Lymphoblastisches Lymphom	C91.10 ↔	Chronische lymphatische Leukämie vom B-Zell-Typ [CLL]: Ohne Angabe einer kompletten Remission
C83.7 ↔	Burkitt-Lymphom	C91.11 ↔	Chronische lymphatische Leukämie vom B-Zell-Typ [CLL]: In kompletter Remission
C83.8 ↔	Sonstige nicht follikuläre Lymphome	C91.30 ↔	Polymphozytäre Leukämie vom B-Zell-Typ: Ohne Angabe einer kompletten Remission
C83.9 ↔	Nicht follikuläres Lymphom, nicht näher bezeichnet	C91.31 ↔	Polymphozytäre Leukämie vom B-Zell-Typ: In kompletter Remission
C84.0 ↔	Mycosis fungoides	C91.40 ↔	Haarzellenleukämie: Ohne Angabe einer kompletten Remission
C84.1 ↔	Sézary-Syndrom	C91.41 ↔	Haarzellenleukämie: In kompletter Remission
C84.4 ↔	Peripheres T-Zell-Lymphom, nicht spezifiziert	C91.50 ↔	Adulte(s) T-Zell-Lymphom/Leukämie (HTLV-1-assoziiert): Ohne Angabe einer kompletten Remission
C84.5 ↔	Sonstige reifzellige T/NK-Zell-Lymphome	C91.51 ↔	Adulte(s) T-Zell-Lymphom/Leukämie (HTLV-1-assoziiert): In kompletter Remission
C84.6 ↔	Anaplastisches großzelliges Lymphom, ALK-positiv		
C84.7 ↔	Anaplastisches großzelliges Lymphom, ALK-negativ		
C84.8 ↔	Kutanes T-Zell-Lymphom, nicht näher bezeichnet		
C84.9 ↔	Reifzelliges T/NK-Zell-Lymphom, nicht näher bezeichnet		
C85.1 ↔	B-Zell-Lymphom, nicht näher bezeichnet		
C85.2 ↔	Mediastinales (thymisches) großzelliges B-Zell-Lymphom		
C85.7 ↔	Sonstige näher bezeichnete Typen des Non-Hodgkin-Lymphoms		
C85.9 ↔	Non-Hodgkin-Lymphom, nicht näher bezeichnet		
C86.0 ↔	Extranodales NK/T-Zell-Lymphom, nasaler Typ		
C86.1 ↔	Hepatosplenisches T-Zell-Lymphom		
C86.2 ↔	T-Zell-Lymphom vom Enteropathie-Typ		
C86.3 ↔	Subkutanes pannikulitisches T-Zell-Lymphom		
C86.4 ↔	Blastisches NK-Zell-Lymphom		
C86.5 ↔	Angioimmunoblastisches T-Zell-Lymphom		
C86.6 ↔	Primäre kutane CD30-positive T-Zell-Proliferationen		
C88.00 ↔	Makroglobulinämie Waldenström: Ohne Angabe einer kompletten Remission		
C88.01 ↔	Makroglobulinämie Waldenström: In kompletter Remission		
C88.20 ↔	Sonstige Schwerkettenkrankheit: Ohne Angabe einer kompletten Remission		

C91.60 ↔	Prolymphozyten-Leukämie vom T-Zell-Typ: Ohne Angabe einer kompletten Remission	C93.11 ↔	Chronische myelomonozytäre Leukämie: In kompletter Remission
C91.61 ↔	Prolymphozyten-Leukämie vom T-Zell-Typ: In kompletter Remission	C93.30 ↔	Juvenile myelomonozytäre Leukämie: Ohne Angabe einer kompletten Remission
C91.70 ↔	Sonstige lymphatische Leukämie: Ohne Angabe einer kompletten Remission	C93.31 ↔	Juvenile myelomonozytäre Leukämie: In kompletter Remission
C91.71 ↔	Sonstige lymphatische Leukämie: In kompletter Remission	C93.70 ↔	Sonstige Monozytenleukämie: Ohne Angabe einer kompletten Remission
C91.80 ↔	Reifzellige B-ALL vom Burkitt-Typ: Ohne Angabe einer kompletten Remission	C93.71 ↔	Sonstige Monozytenleukämie: In kompletter Remission
C91.81 ↔	Reifzellige B-ALL vom Burkitt-Typ: In kompletter Remission	C93.90 ↔	Monozytenleukämie, nicht näher bezeichnet: Ohne Angabe einer kompletten Remission
C91.90 ↔	Lymphatische Leukämie, nicht näher bezeichnet: Ohne Angabe einer kompletten Remission	C93.91 ↔	Monozytenleukämie, nicht näher bezeichnet: In kompletter Remission
C91.91 ↔	Lymphatische Leukämie, nicht näher bezeichnet: In kompletter Remission	C94.00 ↔	Akute Erythroleukämie: Ohne Angabe einer kompletten Remission
C92.00 ↔	Akute myeloblastische Leukämie [AML]: Ohne Angabe einer kompletten Remission	C94.01 ↔	Akute Erythroleukämie: In kompletter Remission
C92.01 ↔	Akute myeloblastische Leukämie [AML]: In kompletter Remission	C94.20 ↔	Akute Megakaryoblastenleukämie: Ohne Angabe einer kompletten Remission
C92.10 ↔	Chronische myeloische Leukämie [CML], BCR/ABL-positiv: Ohne Angabe einer kompletten Remission	C94.21 ↔	Akute Megakaryoblastenleukämie: In kompletter Remission
C92.11 ↔	Chronische myeloische Leukämie [CML], BCR/ABL-positiv: In kompletter Remission	C94.30 ↔	Mastzellenleukämie: Ohne Angabe einer kompletten Remission
C92.20 ↔	Atypische chronische myeloische Leukämie, BCR/ABL-negativ: Ohne Angabe einer kompletten Remission	C94.31 ↔	Mastzellenleukämie: In kompletter Remission
C92.21 ↔	Atypische chronische myeloische Leukämie, BCR/ABL-negativ: In kompletter Remission	C94.40 ↔	Akute Panmyelose mit Myelofibrose: Ohne Angabe einer kompletten Remission
C92.30 ↔	Myelosarkom: Ohne Angabe einer kompletten Remission	C94.41 ↔	Akute Panmyelose mit Myelofibrose: In kompletter Remission
C92.31 ↔	Myelosarkom: In kompletter Remission	C94.70 ↔	Sonstige näher bezeichnete Leukämien: Ohne Angabe einer kompletten Remission
C92.40 ↔	Akute Promyelozyten-Leukämie [PCL]: Ohne Angabe einer kompletten Remission	C94.71 ↔	Sonstige näher bezeichnete Leukämien: In kompletter Remission
C92.41 ↔	Akute Promyelozyten-Leukämie [PCL]: In kompletter Remission	C95.00 ↔	Akute Leukämie nicht näher bezeichneten Zelltyps: Ohne Angabe einer kompletten Remission
C92.50 ↔	Akute myelomonozytäre Leukämie: Ohne Angabe einer kompletten Remission	C95.01 ↔	Akute Leukämie nicht näher bezeichneten Zelltyps: In kompletter Remission
C92.51 ↔	Akute myelomonozytäre Leukämie: In kompletter Remission	C95.10 ↔	Chronische Leukämie nicht näher bezeichneten Zelltyps: Ohne Angabe einer kompletten Remission
C92.60 ↔	Akute myeloische Leukämie mit 11q23-Abnormität: Ohne Angabe einer kompletten Remission	C95.11 ↔	Chronische Leukämie nicht näher bezeichneten Zelltyps: In kompletter Remission
C92.61 ↔	Akute myeloische Leukämie mit 11q23-Abnormität: In kompletter Remission	C95.70 ↔	Sonstige Leukämie nicht näher bezeichneten Zelltyps: Ohne Angabe einer kompletten Remission
C92.70 ↔	Sonstige myeloische Leukämie: Ohne Angabe einer kompletten Remission	C95.71 ↔	Sonstige Leukämie nicht näher bezeichneten Zelltyps: In kompletter Remission
C92.71 ↔	Sonstige myeloische Leukämie: In kompletter Remission	C95.8 ↔	Leukämie, refraktär auf Standard-Induktionstherapie
C92.80 ↔	Akute myeloische Leukämie mit multilineärer Dysplasie: Ohne Angabe einer kompletten Remission	C95.90 ↔	Leukämie, nicht näher bezeichnet: Ohne Angabe einer kompletten Remission
C92.81 ↔	Akute myeloische Leukämie mit multilineärer Dysplasie: In kompletter Remission	C95.91 ↔	Leukämie, nicht näher bezeichnet: In kompletter Remission
C92.90 ↔	Myeloische Leukämie, nicht näher bezeichnet: Ohne Angabe einer kompletten Remission	C96.0 ↔	Multifokale und multisystemische (disseminierte) Langerhans-Zell-Histiozytose [Abt-Letterer-Siwe-Krankheit]
C92.91 ↔	Myeloische Leukämie, nicht näher bezeichnet: In kompletter Remission	C96.2 ↔	Bösartiger Mastzelltumor
C93.00 ↔	Akute Monoblasten-/Monozytenleukämie: Ohne Angabe einer kompletten Remission	C96.4 ↔	Sarkom der dendritischen Zellen (akzessorische Zellen)
C93.01 ↔	Akute Monoblasten-/Monozytenleukämie: In kompletter Remission	C96.7 ↔	Sonstige näher bezeichnete bösartige Neubildungen des lymphatischen, blutbildenden und verwandten Gewebes
C93.10 ↔	Chronische myelomonozytäre Leukämie: Ohne Angabe einer kompletten Remission	C96.8 ↔	Histiozytisches Sarkom
		C96.9 ↔	Bösartige Neubildung des lymphatischen, blutbildenden und verwandten Gewebes, nicht näher bezeichnet







37.69.b3 ‡↔	Dauer der Behandlung mit einem herzkreislauf- und lungenunterstützenden System, ohne Pumpe, mit CO2-removal, 72 Stunden bis weniger als 96 Stunden	37.69.be ‡↔	Dauer der Behandlung mit einem herzkreislauf- und lungenunterstützenden System, ohne Pumpe, mit CO2-removal, 288 Stunden bis weniger als 336 Stunden
37.69.b4 ‡↔	Dauer der Behandlung mit einem herzkreislauf- und lungenunterstützenden System, ohne Pumpe, mit CO2-removal, 96 Stunden bis weniger als 120 Stunden	37.69.bf ‡↔	Dauer der Behandlung mit einem herzkreislauf- und lungenunterstützenden System, ohne Pumpe, mit CO2-removal, 336 Stunden bis weniger als 384 Stunden
37.69.b5 ‡↔	Dauer der Behandlung mit einem herzkreislauf- und lungenunterstützenden System, ohne Pumpe, mit CO2-removal, 120 Stunden bis weniger als 144 Stunden	37.69.bg ‡↔	Dauer der Behandlung mit einem herzkreislauf- und lungenunterstützenden System, ohne Pumpe, mit CO2-removal, 384 Stunden bis weniger als 432 Stunden
37.69.b6 ‡↔	Dauer der Behandlung mit einem herzkreislauf- und lungenunterstützenden System, ohne Pumpe, mit CO2-removal, 144 Stunden bis weniger als 168 Stunden	37.69.bh ‡↔	Dauer der Behandlung mit einem herzkreislauf- und lungenunterstützenden System, ohne Pumpe, mit CO2-removal, 432 Stunden bis weniger als 480 Stunden
37.69.b8 ‡↔	Dauer der Behandlung mit einem herzkreislauf- und lungenunterstützenden System, ohne Pumpe, mit CO2-removal, 168 Stunden bis weniger als 192 Stunden	37.69.bi ‡↔	Dauer der Behandlung mit einem herzkreislauf- und lungenunterstützenden System, ohne Pumpe, mit CO2-removal, 480 Stunden bis weniger als 528 Stunden
37.69.ba ‡↔	Dauer der Behandlung mit einem herzkreislauf- und lungenunterstützenden System, ohne Pumpe, mit CO2-removal, 192 Stunden bis weniger als 216 Stunden	37.69.bj ‡↔	Dauer der Behandlung mit einem herzkreislauf- und lungenunterstützenden System, ohne Pumpe, mit CO2-removal, 528 Stunden bis weniger als 600 Stunden
37.69.bb ‡↔	Dauer der Behandlung mit einem herzkreislauf- und lungenunterstützenden System, ohne Pumpe, mit CO2-removal, 216 Stunden bis weniger als 240 Stunden	37.69.bk ‡↔	Dauer der Behandlung mit einem herzkreislauf- und lungenunterstützenden System, ohne Pumpe, mit CO2-removal, 600 Stunden und mehr
37.69.bc ‡↔	Dauer der Behandlung mit einem herzkreislauf- und lungenunterstützenden System, ohne Pumpe, mit CO2-removal, 240 Stunden bis weniger als 264 Stunden	37.6a.a1 ‡↔	Implantation eines herzkreislauf- und lungenunterstützenden Systems, ohne Pumpe, mit CO2-removal, extrakorporal, arteriovenös, offen chirurgisch extra-thorakal (z.B. Gefäßfreilegung)
37.69.bd ‡↔	Dauer der Behandlung mit einem herzkreislauf- und lungenunterstützenden System, ohne Pumpe, mit CO2-removal, 264 Stunden bis weniger als 288 Stunden	37.6a.a2 ‡↔	Implantation eines herzkreislauf- und lungenunterstützenden Systems, ohne Pumpe, mit CO2-removal, extrakorporal, arteriovenös, perkutan

### Prozedur A11-11

55.69.00 ↔	Sonstige Nierentransplantation, n.n.bez.	55.69.40 ↔	Sonstige Nierentransplantation, Nieren- Retransplantation während desselben stationären Aufenthaltes
55.69.10 ↔	Sonstige Nierentransplantation, allogene	55.69.99 ↔	Sonstige Nierentransplantation, sonstige
55.69.20 ↔	Sonstige Nierentransplantation, syngene		
55.69.30 ↔	Sonstige Nierentransplantation, En-bloc-Transplantat		

### Prozedur A11-12

20.96 ↔	Implantation oder Ersatz einer Kochleaprothese, n.n.bez.	35.f1.43 ↔	Aortenklappenersatz durch selbstexpandierendes Xenograft, nahtfrei, endovaskulärer Zugang
20.97 ↔	Implantation oder Ersatz einer einkanaligen Kochleaprothese	35.f1.44 ↔	Aortenklappenersatz durch selbstexpandierendes Xenograft, nahtfrei, transapikal
20.98 ↔	Implantation oder Ersatz einer mehrkanaligen Kochleaprothese	35.f1.45 ↔	Aortenklappenersatz durch selbstexpandierendes Xenograft, nahtfrei, transapikal, mit Verwendung eines perkutanen apikalen Zugangs- und Verschlusssystems
35.e2.14 ↔	Valvuloplastik der Mitralklappe, endovaskulärer Zugang, transvenös	35.f2.23 ↔	Mitralklappenersatz durch Xenograft (Bioprothese), endovaskulärer Zugang
35.f1.23 ↔	Aortenklappenersatz durch Xenograft (Bioprothese), endovaskulärer Zugang	35.f2.24 ↔	Mitralklappenersatz durch Xenograft (Bioprothese), transapikal
35.f1.24 ↔	Aortenklappenersatz durch Xenograft (Bioprothese), transapikal	35.f2.33 ↔	Mitralklappenersatz durch Xenograft, stentless, endovaskulärer Zugang
35.f1.25 ↔	Aortenklappenersatz durch Xenograft (Bioprothese), transapikal, mit Verwendung eines perkutanen apikalen Zugangs- und Verschlusssystems	35.f2.34 ↔	Mitralklappenersatz durch Xenograft, stentless, transapikal
35.f1.33 ↔	Aortenklappenersatz durch Xenograft, stentless, endovaskulärer Zugang	35.f3.23 ↔	Pulmonalklappenersatz durch Xenograft (Bioprothese), endovaskulärer Zugang
35.f1.34 ↔	Aortenklappenersatz durch Xenograft, stentless, transapikal	35.f3.24 ↔	Pulmonalklappenersatz durch Xenograft (Bioprothese), transapikal
35.f1.35 ↔	Aortenklappenersatz durch Xenograft, stentless, transapikal, mit Verwendung eines perkutanen apikalen Zugangs- und Verschlusssystems		

35.f3.25 ↔	Pulmonalklappenersatz durch Xenograft (Bioprothese), transapikal, mit Verwendung eines perkutanen apikalen Zugangs- und Verschlusssystems	92.21.02 ↔	Oberflächenstrahlentherapie, mehr als 2 Bestrahlungsfelder
35.f3.33 ↔	Pulmonalklappenersatz durch Xenograft, stentless, endovaskulärer Zugang	92.22.00 ↔	Orthovoltstrahlentherapie, n.n.bez.
35.f3.34 ↔	Pulmonalklappenersatz durch Xenograft, stentless, transapikal	92.22.01 ↔	Orthovoltstrahlentherapie, bis zu 2 Bestrahlungsfelder
35.f3.35 ↔	Pulmonalklappenersatz durch Xenograft, stentless, transapikal, mit Verwendung eines perkutanen apikalen Zugangs- und Verschlusssystems	92.22.02 ↔	Orthovoltstrahlentherapie, mehr als 2 Bestrahlungsfelder
37.6a.11 ↔	Implantation eines herzkreislaufunterstützenden Systems, mit Pumpe, ohne Gasaustauschfunktion, extrakorporal, linksventrikulär, offen chirurgisch thorakal (Thorakotomie, Minithorakotomie, Sternotomie)	92.22.11 ↔	Intraoperative Röntgenstrahlentherapie, bis 300 kV
37.6a.12 ↔	Implantation eines herzkreislaufunterstützenden Systems, mit Pumpe, ohne Gasaustauschfunktion, extrakorporal, rechtsventrikulär, offen chirurgisch thorakal (Thorakotomie, Minithorakotomie, Sternotomie)	92.22.12 ↔	Intraoperative Röntgenstrahlentherapie, 300 kV - < 1 MV
37.6a.21 ↔	Implantation eines herzkreislaufunterstützenden Systems, mit Pumpe, ohne Gasaustauschfunktion, extrakorporal, biventrikulär, offen chirurgisch thorakal (Thorakotomie, Minithorakotomie, Sternotomie)	92.22.19 ↔	Intraoperative Röntgenstrahlentherapie, sonstige
37.6a.35 ↔	Implantation eines herzkreislaufunterstützenden Systems, mit Pumpe, ohne Gasaustauschfunktion, intrakorporal, linksventrikulär, Hospital Set, offen chirurgisch thorakal (Thorakotomie, Minithorakotomie, Sternotomie)	92.23.00 ↔	Hochvoltstrahlentherapie, n.n.bez.
37.6a.37 ↔	Implantation eines herzkreislaufunterstützenden Systems, mit Pumpe, ohne Gasaustauschfunktion, intrakorporal, rechtsventrikulär, Hospital Set, offen chirurgisch thorakal (Thorakotomie, Minithorakotomie, Sternotomie)	92.23.01 ↔	Telekobaltgerät bis zu 2 Bestrahlungsfelder
37.6a.3a ↔	Implantation eines herzkreislaufunterstützenden Systems, mit Pumpe, ohne Gasaustauschfunktion, intrakorporal, biventrikulär, Hospital Set, offen chirurgisch thorakal (Thorakotomie, Minithorakotomie, Sternotomie)	92.23.02 ↔	Telekobaltgerät 3 bis 4 Bestrahlungsfelder
39.71.10 ↔	Endovaskuläre Implantation eines Grafts in Aorta abdominalis, aortoiliakal, ohne Fenestrierung oder Seitenarm	92.23.03 ↔	Telekobaltgerät mehr als 4 Bestrahlungsfelder oder 3D-geplante Bestrahlung
39.71.11 ↔	Endovaskuläre Implantation eines Grafts in Aorta abdominalis, aortoiliakal, mit Fenestrierung oder Seitenarm	92.23.08 ↔	Hochvoltstrahlentherapie, andere Isotope
39.71.12 ↔	Endovaskuläre Implantation eines Grafts in Aorta abdominalis, Bifurkationsprothese, aortobiliakal, ohne Fenestrierung oder Seitenarm	92.23.09 ↔	Telekobaltgerät, sonstige
39.71.13 ↔	Endovaskuläre Implantation eines Grafts in Aorta abdominalis, Bifurkationsprothese, aortobiliakal, mit Fenestrierung oder Seitenarm	92.24.00 ↔	Teleradiotherapie mit Photonen, Linearbeschleuniger, n.n.bez.
39.71.14 ↔	Endovaskuläre Implantation eines Grafts in Aorta abdominalis, Rohrprothese, aortal, ohne Fenestrierung oder Seitenarm	92.24.01 ↔	Teleradiotherapie mit Photonen, Linearbeschleuniger, Grossfeldbestrahlung
39.71.15 ↔	Endovaskuläre Implantation eines Grafts in Aorta abdominalis, Rohrprothese, aortal, mit Fenestrierung oder Seitenarm	92.24.02 ↔	Teleradiotherapie mit Photonen, Linearbeschleuniger, Halbkörperbestrahlung
39.73.10 ↔	Endovaskuläre Implantation eines Grafts in die Aorta thoracica, ohne Fenestrierung oder Seitenarm	92.24.03 ↔	Teleradiotherapie mit Photonen, Linearbeschleuniger, Ganzkörperbestrahlung
39.73.11 ↔	Endovaskuläre Implantation eines Grafts in die Aorta thoracica, mit Fenestrierung oder Seitenarm	92.24.04 ↔	Teleradiotherapie mit Photonen, Linearbeschleuniger, Intraoperative Strahlentherapie
39.73.20 ↔	Endovaskuläre Implantation eines Grafts in die Aorta thoracoabdominalis	92.24.09 ↔	Teleradiotherapie mit Photonen, Linearbeschleuniger, sonstige
39.73.21 ↔	Endovaskuläre Implantation eines Grafts in die Aorta thoracoabdominalis, Parallelgrafttechnik	92.24.11 ↔	Teleradiotherapie mit Photonen, Linearbeschleuniger, mit bildgestützter Einstellung, bis zu 2 Bestrahlungsfelder
92.20 ↔	Infusion von flüssigem Radioisotop	92.24.12 ↔	Teleradiotherapie mit Photonen, Linearbeschleuniger, mit bildgestützter Einstellung, mehr als 2 Bestrahlungsfelder
92.21.00 ↔	Oberflächenstrahlentherapie, n.n.bez.	92.24.13 ↔	Teleradiotherapie mit Photonen, Linearbeschleuniger, mit bildgestützter Einstellung, 3D-geplante Bestrahlung
92.21.01 ↔	Oberflächenstrahlentherapie, bis zu 2 Bestrahlungsfelder	92.24.14 ↔	Teleradiotherapie mit Photonen, Linearbeschleuniger, mit bildgestützter Einstellung, intensitätsmodulierte Radiotherapie
		92.24.21 ↔	Teleradiotherapie mit Photonen, Linearbeschleuniger, ohne bildgestützte Einstellung, bis zu 2 Bestrahlungsfelder:
		92.24.22 ↔	Teleradiotherapie mit Photonen, Linearbeschleuniger, ohne bildgestützte Einstellung, mehr als 2 Bestrahlungsfelder
		92.24.23 ↔	Teleradiotherapie mit Photonen, Linearbeschleuniger, ohne bildgestützte Einstellung, 3D-geplante Bestrahlung
		92.24.24 ↔	Teleradiotherapie mit Photonen, Linearbeschleuniger, ohne bildgestützte Einstellung, intensitätsmodulierte Radiotherapie
		92.24.30 ↔	Teleradiotherapie mit Photonen, hochkomplexe Radiotherapie mit spezialisierter Ausstattung
		92.25.00 ↔	Teleradiotherapie mit Elektronen, Linearbeschleuniger, n.n.bez.
		92.25.01 ↔	Teleradiotherapie mit Elektronen, Linearbeschleuniger, Grossfeldbestrahlung
		92.25.02 ↔	Teleradiotherapie mit Elektronen, Linearbeschleuniger, Halbkörperbestrahlung
		92.25.03 ↔	Teleradiotherapie mit Elektronen, Linearbeschleuniger, Ganzkörperbestrahlung
		92.25.04 ↔	Teleradiotherapie mit Elektronen, Linearbeschleuniger, Intraoperative Strahlentherapie
		92.25.09 ↔	Teleradiotherapie mit Elektronen, Linearbeschleuniger, sonstige
		92.25.11 ↔	Teleradiotherapie mit Elektronen, Linearbeschleuniger, mit bildgestützter Einstellung

- 92.25.12 ↔ Teleradiotherapie mit Elektronen, Linearbeschleuniger, mit bildgestützter Einstellung, bis zu 2 Bestrahlungsfelder
- 92.25.13 ↔ Teleradiotherapie mit Elektronen, Linearbeschleuniger, mit bildgestützter Einstellung, mehr als 2 Bestrahlungsfelder
- 92.25.14 ↔ Teleradiotherapie mit Elektronen, Linearbeschleuniger, mit bildgestützter Einstellung, 3D-geplante Bestrahlung
- 92.25.15 ↔ Teleradiotherapie mit Elektronen, Linearbeschleuniger, mit bildgestützter Einstellung, intensitätsmodulierte Radiotherapie
- 92.25.21 ↔ Teleradiotherapie mit Elektronen, Linearbeschleuniger, ohne bildgestützte Einstellung, bis zu 2 Bestrahlungsfelder
- 92.25.22 ↔ Teleradiotherapie mit Elektronen, Linearbeschleuniger, ohne bildgestützte Einstellung, mehr als 2 Bestrahlungsfelder
- 92.25.23 ↔ Teleradiotherapie mit Elektronen, Linearbeschleuniger, ohne bildgestützte Einstellung, 3D-geplante Bestrahlung
- 92.25.24 ↔ Teleradiotherapie mit Elektronen, Linearbeschleuniger, ohne bildgestützte Einstellung, intensitätsmodulierte Radiotherapie
- 92.26.00 ↔ Teleradiotherapie mit anderen Partikelstrahlen, n.n.bez.
- 92.26.99 ↔ Teleradiotherapie mit anderen Partikelstrahlen, sonstige
- 92.27.00 ↔ Implantation oder Einsetzen radioaktiver Elemente (Brachytherapie mit umschlossenen Radionukliden), Körperoberfläche, sonstiger oder n.n.bez. Applikationsort
- 92.27.10 ↔ Implantation oder Einsetzen radioaktiver Elemente (Brachytherapie mit umschlossenen Radionukliden), weibliche Geschlechtsorgane, n.n.bez.
- 92.27.11 ↔ Implantation oder Einsetzen radioaktiver Elemente (Brachytherapie mit umschlossenen Radionukliden), intrauterin
- 92.27.12 ↔ Implantation oder Einsetzen radioaktiver Elemente (Brachytherapie mit umschlossenen Radionukliden), intravaginal
- 92.27.13 ↔ Implantation oder Einsetzen radioaktiver Elemente (Brachytherapie mit umschlossenen Radionukliden), intrauterin und intravaginal kombiniert
- 92.27.21 ↔ Implantation oder Einsetzen radioaktiver Elemente (Brachytherapie mit umschlossenen Radionukliden), Körperoberfläche
- 92.27.22 ↔ Implantation oder Einsetzen radioaktiver Elemente (Brachytherapie mit umschlossenen Radionukliden), intrakavitär
- 92.27.23 ↔ Implantation oder Einsetzen radioaktiver Elemente (Brachytherapie mit umschlossenen Radionukliden), intraluminal
- 92.27.30 ↔ Implantation oder Einsetzen radioaktiver Elemente (Brachytherapie mit umschlossenen Radionukliden), Gefäß n.n.bez.
- 92.27.31 ↔ Implantation oder Einsetzen radioaktiver Elemente (Brachytherapie mit umschlossenen Radionukliden), Koronargefäß
- 92.27.39 ↔ Implantation oder Einsetzen radioaktiver Elemente (Brachytherapie mit umschlossenen Radionukliden), sonstiges Gefäß
- 92.27.40 ↔ Implantation oder Einsetzen radioaktiver Elemente (Brachytherapie mit umschlossenen Radionukliden), intraoperativ
- 92.27.70 ↔ Radioaktive Moulagen, n.n.bez.
- 92.27.71 ↔ Radioaktive Moulagen, Konstruktion und Applikation von oberflächlichen radioaktiven Moulagen
- 92.27.72 ↔ Radioaktive Moulagen, Konstruktion und Applikation von nicht auf der Körperoberfläche verwendeten Applikatoren
- 92.27.73 ↔ Radioaktive Moulagen, Konstruktion und Applikation von Augenapplikatoren
- 92.27.79 ↔ Radioaktive Moulagen, sonstige
- 92.28.00 ↔ Injektion, Instillation oder orale Gabe von Radioisotopen, n.n.bez.
- 92.28.09 ↔ Injektion, Instillation oder orale Gabe von Radioisotopen, sonstige
- 92.28.11 ↔ Therapie mit offenen Radionukliden bei Knochenmetastasen
- 92.28.14 ↔ Instillation von offenen Radionukliden in Gelenke
- 92.28.24 ↔ Selektive intravasculäre Radiochemoembolisation mit I-131-Lipiodol
- 92.28.25 ↔ Selektive intravasculäre Radionuklidtherapie (SIRT) durch Embolisation von Yttrium-90-markierten Mikrosphären
- 92.28.33 ↔ Endovasculäre Brachytherapie mit Rhenium-188
- 92.28.41 ↔ Radiojodtherapie bis 1,2 GBq I-131, ohne Gabe von rekombinantem Thyreotropin (rh-TSH)
- 92.28.42 ↔ Radiojodtherapie bis 1,2 GBq I-131, mit Gabe von rekombinantem Thyreotropin (rh-TSH)
- 92.28.43 ↔ Radiojodtherapie über 1,2 bis unter 5 GBq I-131, ohne Gabe von rekombinantem Thyreotropin (rh-TSH)
- 92.28.44 ↔ Radiojodtherapie über 1,2 bis unter 5 GBq I-131, mit Gabe von rekombinantem Thyreotropin (rh-TSH)
- 92.28.45 ↔ Radiojodtherapie mit 5 und mehr GBq I-131, ohne Gabe von rekombinantem Thyreotropin (rh-TSH)
- 92.28.46 ↔ Radiojodtherapie mit 5 und mehr GBq I-131, mit Gabe von rekombinantem Thyreotropin (rh-TSH)
- 92.28.51 ↔ Radioimmuntherapie mit 90Y-Ibritumomab-Tiuxetan, parenteral
- 92.28.52 ↔ Radioimmuntherapie mit Jod 131 [I-131] Tositumomab, parenteral
- 92.28.53 ↔ Radioimmuntherapie mit sonstigen Antikörpern, parenteral
- 92.28.64 ↔ Radiorezeptorthherapie mit dem DOTA-konjugierten Somatostatin-Analogon TOC (Octreotide)
- 92.28.65 ↔ Radiorezeptorthherapie mit dem DOTA-konjugierten Somatostatin-Analogon TATE (Octreotate)
- 92.28.66 ↔ Radiorezeptorthherapie mit Somatostatin-Antagonisten
- 92.28.67 ↔ Radiorezeptorthherapie mit PSMA-Liganden
- 92.28.69 ↔ Radiotherapie mit kleinen Molekülen, sonstige
- 92.28.71 ↔ Gabe von Jod-131-MIBG (Metajodbenzylguanidin) parenteral
- 92.29.00 ↔ Brachytherapie mit umschlossenen Radionukliden, n.n.bez.
- 92.29.09 ↔ Brachytherapie mit umschlossenen Radionukliden, sonstige
- 92.29.11 ↔ Interstitielle Brachytherapie mit Implantation von entfernbaren Strahlern in einer Ebene, niedrige Dosisleistung
- 92.29.12 ↔ Interstitielle Brachytherapie mit Implantation von entfernbaren Strahlern in einer Ebene, gepulste Dosisleistung (Pulsed dose rate)
- 92.29.13 ↔ Interstitielle Brachytherapie mit Implantation von entfernbaren Strahlern in einer Ebene, hohe Dosisleistung
- 92.29.19 ↔ Interstitielle Brachytherapie mit Implantation von entfernbaren Strahlern in einer Ebene, sonstige
- 92.29.21 ↔ Interstitielle Brachytherapie mit Volumenimplantation von entfernbaren Strahlern in mehreren Ebenen, niedrige Dosisleistung
- 92.29.22 ↔ Interstitielle Brachytherapie mit Volumenimplantation von entfernbaren Strahlern in mehreren Ebenen, gepulste Dosisleistung (Pulsed dose rate)
- 92.29.23 ↔ Interstitielle Brachytherapie mit Volumenimplantation von entfernbaren Strahlern in mehreren Ebenen, hohe Dosisleistung

92.29.24 ↔	Brachytherapie mit Implantation von entfernbaren Strahlern in mehreren Ebenen, hohe Dosisleistung, intraoperativ	92.39.11 ↔	Andere Hochvoltstrahlentherapie, stereotaktische Bestrahlung, fraktioniert, extrazerebral, n.n.bez.
92.29.29 ↔	Interstitielle Brachytherapie mit Volumenimplantation von entfernbaren Strahlern in mehreren Ebenen, sonstige	92.39.20 ↔	Andere Hochvoltstrahlentherapie, stereotaktische Bestrahlung, fraktioniert, zerebral, intensitätsmodulierte Radiotherapie
92.29.31 ↔	Interstitielle Brachytherapie mit Implantation von permanenten Strahlern, bis 10 Quellen	92.39.21 ↔	Andere Hochvoltstrahlentherapie, stereotaktische Bestrahlung, fraktioniert, zerebral, intensitätsmodulierte Bogenbestrahlung (IMAT)
92.29.32 ↔	Interstitielle Brachytherapie mit Implantation von permanenten Strahlern, von 11 bis 15 Quellen	92.39.22 ↔	Andere Hochvoltstrahlentherapie, stereotaktische Bestrahlung, fraktioniert, zerebral, bildgestützte Einstellung
92.29.33 ↔	Interstitielle Brachytherapie mit Implantation von permanenten Strahlern, von 16 bis 20 Quellen	92.39.29 ↔	Andere Hochvoltstrahlentherapie, stereotaktische Bestrahlung, fraktioniert, zerebral, sonstige
92.29.34 ↔	Interstitielle Brachytherapie mit Implantation von permanenten Strahlern, von 21 bis 25 Quellen	92.39.30 ↔	Andere Hochvoltstrahlentherapie, stereotaktische Bestrahlung, fraktioniert, extrazerebral, intensitätsmodulierte Radiotherapie
92.29.35 ↔	Interstitielle Brachytherapie mit Implantation von permanenten Strahlern, von 26 bis 30 Quellen	92.39.31 ↔	Andere Hochvoltstrahlentherapie, stereotaktische Bestrahlung, fraktioniert, extrazerebral, intensitätsmodulierte Bogenbestrahlung (IMAT)
92.29.36 ↔	Interstitielle Brachytherapie mit Implantation von permanenten Strahlern, von 31 bis 35 Quellen	92.39.32 ↔	Andere Hochvoltstrahlentherapie, stereotaktische Bestrahlung, fraktioniert, extrazerebral, bildgestützte Einstellung
92.29.37 ↔	Interstitielle Brachytherapie mit Implantation von permanenten Strahlern, von 36 bis 40 Quellen	92.39.39 ↔	Andere Hochvoltstrahlentherapie, stereotaktische Bestrahlung, fraktioniert, extrazerebral, sonstige
92.29.38 ↔	Interstitielle Brachytherapie mit Implantation von permanenten Strahlern, von 41 bis 45 Quellen	92.41 ↔	Intraoperative Strahlentherapie mit Elektronen
92.29.39 ↔	Interstitielle Brachytherapie mit Implantation von permanenten Strahlern, von 46 bis 50 Quellen	99.b7.1a ‡↔	Intensivmedizinische Komplexbehandlung, 1657 bis 1932 Aufwandspunkte
92.29.3a ↔	Interstitielle Brachytherapie mit Implantation von permanenten Strahlern, von 51 bis 55 Quellen	99.b7.1b ‡↔	Intensivmedizinische Komplexbehandlung, 1933 bis 2208 Aufwandspunkte
92.29.3b ↔	Interstitielle Brachytherapie mit Implantation von permanenten Strahlern, von 56 bis 60 Quellen	99.b7.1c ‡↔	Intensivmedizinische Komplexbehandlung, 2209 bis 2484 Aufwandspunkte
92.29.3c ↔	Interstitielle Brachytherapie mit Implantation von permanenten Strahlern, von 61 bis 65 Quellen	99.b7.1d ‡↔	Intensivmedizinische Komplexbehandlung, 2485 bis 2760 Aufwandspunkte
92.29.3d ↔	Interstitielle Brachytherapie mit Implantation von permanenten Strahlern, von 66 bis 70 Quellen	99.b7.1e ‡↔	Intensivmedizinische Komplexbehandlung, 2761 bis 3220 Aufwandspunkte
92.29.3e ↔	Interstitielle Brachytherapie mit Implantation von permanenten Strahlern, von 71 und mehr Quellen	99.b7.1f ‡↔	Intensivmedizinische Komplexbehandlung, 3221 bis 3680 Aufwandspunkte
92.29.40 ↔	Brachytherapie mit Oberflächenapplikatoren, n.n.bez.	99.b7.1g ‡↔	Intensivmedizinische Komplexbehandlung, 3681 bis 4600 Aufwandspunkte
92.29.49 ↔	Brachytherapie mit Oberflächenapplikatoren, sonstige	99.b7.1h ‡↔	Intensivmedizinische Komplexbehandlung, 4601 bis 5520 Aufwandspunkte
92.29.51 ↔	Entfernung von umschlossenen Radionukliden oder inaktiven Applikatoren unter Anästhesie	99.b7.1i ‡↔	Intensivmedizinische Komplexbehandlung, 5521 bis 7360 Aufwandspunkte
92.30.00 ↔	Stereotaktische Bestrahlung, einzeitig, n.n.bez.	99.b7.1j ‡↔	Intensivmedizinische Komplexbehandlung, 7361 bis 9200 Aufwandspunkte
92.30.01 ↔	Stereotaktische Bestrahlung, einzeitig, zerebral, n.n.bez.	99.b7.1k ‡↔	Intensivmedizinische Komplexbehandlung, 9201 bis 11040 Aufwandspunkte
92.30.02 ↔	Stereotaktische Bestrahlung, einzeitig, extrazerebral, n.n.bez.	99.b7.1l ‡↔	Intensivmedizinische Komplexbehandlung, 11041 bis 13800 Aufwandspunkte
92.30.20 ↔	Stereotaktische Bestrahlung, einzeitig, zerebral, intensitätsmodulierte Radiotherapie	99.b7.1m ‡↔	Intensivmedizinische Komplexbehandlung, 13801 bis 16560 Aufwandspunkte
92.30.21 ↔	Stereotaktische Bestrahlung, einzeitig, zerebral, intensitätsmodulierte Bogenbestrahlung (IMAT)	99.b7.1n ‡↔	Intensivmedizinische Komplexbehandlung, 16561 bis 19320 Aufwandspunkte
92.30.22 ↔	Stereotaktische Bestrahlung, einzeitig, zerebral, bildgestützte Einstellung	99.b7.1o ‡↔	Intensivmedizinische Komplexbehandlung, 19321 und mehr Aufwandspunkte
92.30.30 ↔	Stereotaktische Bestrahlung, einzeitig, extrazerebral, intensitätsmodulierte Radiotherapie	99.b7.27 ‡↔	Intensivmedizinische Komplexbehandlung im Kindesalter (Basisprozedur), 1471 bis 1764 Aufwandspunkte
92.30.31 ↔	Stereotaktische Bestrahlung, einzeitig, extrazerebral, intensitätsmodulierte Bogenbestrahlung (IMAT)	99.b7.28 ‡↔	Intensivmedizinische Komplexbehandlung im Kindesalter (Basisprozedur), 1765 bis 2058 Aufwandspunkte
92.30.32 ↔	Stereotaktische Bestrahlung, einzeitig, extrazerebral, bildgestützte Einstellung	99.b7.2a ‡↔	Intensivmedizinische Komplexbehandlung im Kindesalter (Basisprozedur), 2059 bis 2352 Aufwandspunkte
92.30.99 ↔	Stereotaktische Bestrahlung, einzeitig, sonstige	99.b7.2b ‡↔	Intensivmedizinische Komplexbehandlung im Kindesalter (Basisprozedur), 2353 bis 2646 Aufwandspunkte
92.31.00 ↔	Radiochirurgie mit Photonen n.n.bez., zerebral	99.b7.2c ‡↔	Intensivmedizinische Komplexbehandlung im Kindesalter (Basisprozedur), 2647 bis 2940 Aufwandspunkte
92.31.10 ↔	Radiochirurgie mit Photonen n.n.bez., extrazerebral		
92.32.00 ↔	Mehrquellige Photon-Radiochirurgie, n.n.bez.		
92.32.01 ↔	Mehrquellige Photon-Radiochirurgie, Gamma-knife		
92.33.00 ↔	Teilchen-Radiochirurgie, n.n.bez.		
92.33.01 ↔	Andere Hochvoltstrahlentherapie, stereotaktische Bestrahlung, einzeitig, zerebral		
92.33.11 ↔	Andere Hochvoltstrahlentherapie, stereotaktische Bestrahlung, einzeitig, extrazerebral		
92.39.00 ↔	Sonstige stereotaktische Radiochirurgie, n.n.bez.		
92.39.01 ↔	Andere Hochvoltstrahlentherapie, stereotaktische Bestrahlung, fraktioniert, zerebral, n.n.bez.		

99.b7.2d †↔ Intensivmedizinische Komplexbehandlung im Kindesalter (Basisprozedur), 2941 bis 3430 Aufwandspunkte	99.b7.2k †↔ Intensivmedizinische Komplexbehandlung im Kindesalter (Basisprozedur), 7841 bis 9800 Aufwandspunkte
99.b7.2e †↔ Intensivmedizinische Komplexbehandlung im Kindesalter (Basisprozedur), 3431 bis 3920 Aufwandspunkte	99.b7.2l †↔ Intensivmedizinische Komplexbehandlung im Kindesalter (Basisprozedur), 9801 bis 11760 Aufwandspunkte
99.b7.2f †↔ Intensivmedizinische Komplexbehandlung im Kindesalter (Basisprozedur), 3921 bis 4410 Aufwandspunkte	99.b7.2m †↔ Intensivmedizinische Komplexbehandlung im Kindesalter (Basisprozedur), 11761 bis 13720 Aufwandspunkte
99.b7.2g †↔ Intensivmedizinische Komplexbehandlung im Kindesalter (Basisprozedur), 4411 bis 4900 Aufwandspunkte	99.b7.2n †↔ Intensivmedizinische Komplexbehandlung im Kindesalter (Basisprozedur), 13721 bis 16660 Aufwandspunkte
99.b7.2h †↔ Intensivmedizinische Komplexbehandlung im Kindesalter (Basisprozedur), 4901 bis 5880 Aufwandspunkte	99.b7.2o †↔ Intensivmedizinische Komplexbehandlung im Kindesalter (Basisprozedur), 16661 bis 19600 Aufwandspunkte
99.b7.2i †↔ Intensivmedizinische Komplexbehandlung im Kindesalter (Basisprozedur), 5881 bis 6860 Aufwandspunkte	99.b7.2p †↔ Intensivmedizinische Komplexbehandlung im Kindesalter (Basisprozedur), 19601 und mehr Aufwandspunkte
99.b7.2j †↔ Intensivmedizinische Komplexbehandlung im Kindesalter (Basisprozedur), 6861 bis 7840 Aufwandspunkte	

### Prozedur A11-13

99.b7.1a †↔ Intensivmedizinische Komplexbehandlung, 1657 bis 1932 Aufwandspunkte	99.b7.2c †↔ Intensivmedizinische Komplexbehandlung im Kindesalter (Basisprozedur), 2647 bis 2940 Aufwandspunkte
99.b7.1b †↔ Intensivmedizinische Komplexbehandlung, 1933 bis 2208 Aufwandspunkte	99.b7.2d †↔ Intensivmedizinische Komplexbehandlung im Kindesalter (Basisprozedur), 2941 bis 3430 Aufwandspunkte
99.b7.1c †↔ Intensivmedizinische Komplexbehandlung, 2209 bis 2484 Aufwandspunkte	99.b7.2e †↔ Intensivmedizinische Komplexbehandlung im Kindesalter (Basisprozedur), 3431 bis 3920 Aufwandspunkte
99.b7.1d †↔ Intensivmedizinische Komplexbehandlung, 2485 bis 2760 Aufwandspunkte	99.b7.2f †↔ Intensivmedizinische Komplexbehandlung im Kindesalter (Basisprozedur), 3921 bis 4410 Aufwandspunkte
99.b7.1e †↔ Intensivmedizinische Komplexbehandlung, 2761 bis 3220 Aufwandspunkte	99.b7.2g †↔ Intensivmedizinische Komplexbehandlung im Kindesalter (Basisprozedur), 4411 bis 4900 Aufwandspunkte
99.b7.1f †↔ Intensivmedizinische Komplexbehandlung, 3221 bis 3680 Aufwandspunkte	99.b7.2h †↔ Intensivmedizinische Komplexbehandlung im Kindesalter (Basisprozedur), 4901 bis 5880 Aufwandspunkte
99.b7.1g †↔ Intensivmedizinische Komplexbehandlung, 3681 bis 4600 Aufwandspunkte	99.b7.2i †↔ Intensivmedizinische Komplexbehandlung im Kindesalter (Basisprozedur), 5881 bis 6860 Aufwandspunkte
99.b7.1h †↔ Intensivmedizinische Komplexbehandlung, 4601 bis 5520 Aufwandspunkte	99.b7.2j †↔ Intensivmedizinische Komplexbehandlung im Kindesalter (Basisprozedur), 6861 bis 7840 Aufwandspunkte
99.b7.1i †↔ Intensivmedizinische Komplexbehandlung, 5521 bis 7360 Aufwandspunkte	99.b7.2k †↔ Intensivmedizinische Komplexbehandlung im Kindesalter (Basisprozedur), 7841 bis 9800 Aufwandspunkte
99.b7.1j †↔ Intensivmedizinische Komplexbehandlung, 7361 bis 9200 Aufwandspunkte	99.b7.2l †↔ Intensivmedizinische Komplexbehandlung im Kindesalter (Basisprozedur), 9801 bis 11760 Aufwandspunkte
99.b7.1k †↔ Intensivmedizinische Komplexbehandlung, 9201 bis 11040 Aufwandspunkte	99.b7.2m †↔ Intensivmedizinische Komplexbehandlung im Kindesalter (Basisprozedur), 11761 bis 13720 Aufwandspunkte
99.b7.1l †↔ Intensivmedizinische Komplexbehandlung, 11041 bis 13800 Aufwandspunkte	99.b7.2n †↔ Intensivmedizinische Komplexbehandlung im Kindesalter (Basisprozedur), 13721 bis 16660 Aufwandspunkte
99.b7.1m †↔ Intensivmedizinische Komplexbehandlung, 13801 bis 16560 Aufwandspunkte	99.b7.2o †↔ Intensivmedizinische Komplexbehandlung im Kindesalter (Basisprozedur), 16661 bis 19600 Aufwandspunkte
99.b7.1n †↔ Intensivmedizinische Komplexbehandlung, 16561 bis 19320 Aufwandspunkte	99.b7.2p †↔ Intensivmedizinische Komplexbehandlung im Kindesalter (Basisprozedur), 19601 und mehr Aufwandspunkte
99.b7.1o †↔ Intensivmedizinische Komplexbehandlung, 19321 und mehr Aufwandspunkte	
99.b7.27 †↔ Intensivmedizinische Komplexbehandlung im Kindesalter (Basisprozedur), 1471 bis 1764 Aufwandspunkte	
99.b7.28 †↔ Intensivmedizinische Komplexbehandlung im Kindesalter (Basisprozedur), 1765 bis 2058 Aufwandspunkte	
99.b7.2a †↔ Intensivmedizinische Komplexbehandlung im Kindesalter (Basisprozedur), 2059 bis 2352 Aufwandspunkte	
99.b7.2b †↔ Intensivmedizinische Komplexbehandlung im Kindesalter (Basisprozedur), 2353 bis 2646 Aufwandspunkte	

## Diagnose A11-2

A00.0 ↔	Cholera durch <i>Vibrio cholerae</i> O:1, Biovar cholerae	A16.0 ↔	Lungentuberkulose, weder bakteriologisch, molekularbiologisch noch histologisch gesichert
A00.1 ↔	Cholera durch <i>Vibrio cholerae</i> O:1, Biovar eltor	A16.1 ↔	Lungentuberkulose, bakteriologische, molekularbiologische und histologische Untersuchung nicht durchgeführt
A00.9 ↔	Cholera, nicht näher bezeichnet	A16.2 ↔	Lungentuberkulose ohne Angabe einer bakteriologischen, molekularbiologischen oder histologischen Sicherung
A01.0 ↔	Typhus abdominalis	A16.3 ↔	Tuberkulose der intrathorakalen Lymphknoten ohne Angabe einer bakteriologischen, molekularbiologischen oder histologischen Sicherung
A01.1 ↔	Paratyphus A	A16.4 ↔	Tuberkulose des Larynx, der Trachea und der Bronchien ohne Angabe einer bakteriologischen, molekularbiologischen oder histologischen Sicherung
A01.2 ↔	Paratyphus B	A16.5 ↔	Tuberkulöse Pleuritis ohne Angabe einer bakteriologischen, molekularbiologischen oder histologischen Sicherung
A01.3 ↔	Paratyphus C	A16.7 ↔	Primäre Tuberkulose der Atmungsorgane ohne Angabe einer bakteriologischen, molekularbiologischen oder histologischen Sicherung
A01.4 ↔	Paratyphus, nicht näher bezeichnet	A16.8 ↔	Sonstige Tuberkulose der Atmungsorgane ohne Angabe einer bakteriologischen, molekularbiologischen oder histologischen Sicherung
A02.1 ↔	Salmonellensepsis	A16.9 ↔	Nicht näher bezeichnete Tuberkulose der Atmungsorgane ohne Angabe einer bakteriologischen, molekularbiologischen oder histologischen Sicherung
A04.3 ↔	Darminfektion durch enterohämorrhagische <i>Escherichia coli</i>	A17.0 ↔	Tuberkulöse Meningitis
A04.5 ↔	Enteritis durch <i>Campylobacter</i>	A17.1 ↔	Meningeales Tuberkulom
A04.6 ↔	Enteritis durch <i>Yersinia enterocolitica</i>	A17.8 ↔	Sonstige Tuberkulose des Nervensystems
A04.70 ↔	Enterokolitis durch <i>Clostridium difficile</i> ohne Megakolon, ohne sonstige Organkomplikationen	A17.9 ↔	Tuberkulose des Nervensystems, nicht näher bezeichnet
A04.71 ↔	Enterokolitis durch <i>Clostridium difficile</i> ohne Megakolon, mit sonstigen Organkomplikationen	A18.0 ↔	Tuberkulose der Knochen und Gelenke
A04.72 ↔	Enterokolitis durch <i>Clostridium difficile</i> mit Megakolon, ohne sonstige Organkomplikationen	A18.1 ↔	Tuberkulose des Urogenitalsystems
A04.73 ↔	Enterokolitis durch <i>Clostridium difficile</i> mit Megakolon, mit sonstigen Organkomplikationen	A18.2 ↔	Tuberkulose peripherer Lymphknoten
A04.79 ↔	Enterokolitis durch <i>Clostridium difficile</i> , nicht näher bezeichnet	A18.3 ↔	Tuberkulose des Darmes, des Peritoneums und der Mesenteriallymphknoten
A05.1 ↔	Botulismus	A18.4 ↔	Tuberkulose der Haut und des Unterhautgewebes
A06.0 ↔	Akute Amöbenruhr	A18.5 ↔	Tuberkulose des Auges
A06.1 ↔	Chronische intestinale Amöbiasis	A18.6 ↔	Tuberkulose des Ohres
A06.2 ↔	Nichtdysenterische Kolitis durch Amöben	A18.7 ↔	Tuberkulose der Nebennieren
A06.3 ↔	Amöbom des Darmes	A18.8 ↔	Tuberkulose sonstiger näher bezeichneter Organe
A06.4 ↔	Leberabszess durch Amöben	A19.0 ↔	Akute Miliartuberkulose einer einzelnen näher bezeichneten Lokalisation
A06.5 ↔	Lungenabszess durch Amöben	A19.1 ↔	Akute Miliartuberkulose mehrerer Lokalisationen
A06.6 ↔	Hirnabszess durch Amöben	A19.2 ↔	Akute Miliartuberkulose, nicht näher bezeichnet
A06.7 ↔	Amöbiasis der Haut	A19.8 ↔	Sonstige Miliartuberkulose
A06.8 ↔	Amöbeninfektion an sonstigen Lokalisationen	A19.9 ↔	Miliartuberkulose, nicht näher bezeichnet
A06.9 ↔	Amöbiasis, nicht näher bezeichnet	A20.0 ↔	Bubonenpest
A07.0 ↔	Balantidiose	A20.1 ↔	Hautpest
A07.1 ↔	Giardiasis [Lambliasis]	A20.2 ↔	Lungenpest
A07.2 ↔	Kryptosporidiose	A20.3 ↔	Pestmeningitis
A07.3 ↔	Isosporose	A20.7 ↔	Pestsepsis
A07.8 ↔	Sonstige näher bezeichnete Darmkrankheiten durch Protozoen	A20.8 ↔	Sonstige Formen der Pest
A07.9 ↔	Darmkrankheit durch Protozoen, nicht näher bezeichnet	A20.9 ↔	Pest, nicht näher bezeichnet
A15.0 ↔	Lungentuberkulose, durch mikroskopische Untersuchung des Sputums gesichert, mit oder ohne Nachweis durch Kultur oder molekularbiologische Verfahren	A21.0 ↔	Ulzeroglanduläre Tularämie
A15.1 ↔	Lungentuberkulose, nur durch Kultur gesichert	A21.1 ↔	Okuloglanduläre Tularämie
A15.2 ↔	Lungentuberkulose, histologisch gesichert	A21.2 ↔	Pulmonale Tularämie
A15.3 ↔	Lungentuberkulose, durch sonstige und nicht näher bezeichnete Untersuchungsverfahren gesichert	A21.3 ↔	Gastrointestinale Tularämie
A15.4 ↔	Tuberkulose der intrathorakalen Lymphknoten, bakteriologisch, molekularbiologisch oder histologisch gesichert	A21.7 ↔	Generalisierte Tularämie
A15.5 ↔	Tuberkulose des Larynx, der Trachea und der Bronchien, bakteriologisch, molekularbiologisch oder histologisch gesichert	A21.8 ↔	Sonstige Formen der Tularämie
A15.6 ↔	Tuberkulöse Pleuritis, bakteriologisch, molekularbiologisch oder histologisch gesichert	A21.9 ↔	Tularämie, nicht näher bezeichnet
A15.7 ↔	Primäre Tuberkulose der Atmungsorgane, bakteriologisch, molekularbiologisch oder histologisch gesichert	A22.0 ↔	Hautmilzbrand
A15.8 ↔	Sonstige Tuberkulose der Atmungsorgane, bakteriologisch, molekularbiologisch oder histologisch gesichert	A22.1 ↔	Lungenmilzbrand
A15.9 ↔	Nicht näher bezeichnete Tuberkulose der Atmungsorgane, bakteriologisch, molekularbiologisch oder histologisch gesichert	A22.2 ↔	Darmmilzbrand
		A22.7 ↔	Milzbrandsepsis
		A22.8 ↔	Sonstige Formen des Milzbrandes
		A22.9 ↔	Milzbrand, nicht näher bezeichnet



A23.0 ↔	Brucellose durch <i>Brucella melitensis</i>	A40.2 ↔	Sepsis durch Streptokokken, Gruppe D, und Enterokokken
A23.1 ↔	Brucellose durch <i>Brucella abortus</i>	A40.3 ↔	Sepsis durch <i>Streptococcus pneumoniae</i>
A23.2 ↔	Brucellose durch <i>Brucella suis</i>	A40.8 ↔	Sonstige Sepsis durch Streptokokken
A23.3 ↔	Brucellose durch <i>Brucella canis</i>	A40.9 ↔	Sepsis durch Streptokokken, nicht näher bezeichnet
A23.8 ↔	Sonstige Brucellose	A41.0 ↔	Sepsis durch <i>Staphylococcus aureus</i>
A23.9 ↔	Brucellose, nicht näher bezeichnet	A41.1 ↔	Sepsis durch sonstige näher bezeichnete Staphylokokken
A24.0 ↔	Rotz	A41.2 ↔	Sepsis durch nicht näher bezeichnete Staphylokokken
A24.1 ↔	Akute oder fulminante Melioidose	A41.3 ↔	Sepsis durch <i>Haemophilus influenzae</i>
A24.2 ↔	Subakute oder chronische Melioidose	A41.4 ↔	Sepsis durch Anaerobier
A24.3 ↔	Sonstige Melioidose	A41.51 ↔	Sepsis: <i>Escherichia coli</i> [E. coli]
A24.4 ↔	Melioidose, nicht näher bezeichnet	A41.52 ↔	Sepsis: <i>Pseudomonas</i>
A25.0 ↔	Spirillen-Rattenbisskrankheit	A41.58 ↔	Sepsis: Sonstige gramnegative Erreger
A25.1 ↔	Streptobazillen-Rattenbisskrankheit	A41.8 ↔	Sonstige näher bezeichnete Sepsis
A25.9 ↔	Rattenbisskrankheit, nicht näher bezeichnet	A41.9 ↔	Sepsis, nicht näher bezeichnet
A26.0 ↔	Haut-Erysipeloid	A42.0 ↔	Aktinomykose der Lunge
A26.7 ↔	Erysipelothrix-Sepsis	A42.1 ↔	Abdominale Aktinomykose
A26.8 ↔	Sonstige Formen des Erysipeloids	A42.2 ↔	Zervikofaziale Aktinomykose
A26.9 ↔	Erysipeloid, nicht näher bezeichnet	A42.7 ↔	Aktinomykotische Sepsis
A27.0 ↔	Leptospirosis icterohaemorrhagica [Weil-Krankheit]	A42.8 ↔	Sonstige Formen der Aktinomykose
A27.8 ↔	Sonstige Formen der Leptospirose	A42.9 ↔	Aktinomykose, nicht näher bezeichnet
A27.9 ↔	Leptospirose, nicht näher bezeichnet	A43.0 ↔	Pulmonale Nokardiose
A28.0 ↔	Pasteurellose	A43.1 ↔	Nokardiose der Haut
A28.1 ↔	Katzenkratzkrankheit	A43.8 ↔	Sonstige Formen der Nokardiose
A28.2 ↔	Extraintestinale Yersiniose	A43.9 ↔	Nokardiose, nicht näher bezeichnet
A28.8 ↔	Sonstige näher bezeichnete bakterielle Zoonosen, anderenorts nicht klassifiziert	A44.0 ↔	Systemische Bartonellose
A28.9 ↔	Bakterielle Zoonose, nicht näher bezeichnet	A44.1 ↔	Kutane und mukokutane Bartonellose
A30.0 ↔	Indeterminierte Lepra	A44.8 ↔	Sonstige Formen der Bartonellose
A30.1 ↔	Tuberkuloide Lepra	A44.9 ↔	Bartonellose, nicht näher bezeichnet
A30.2 ↔	Borderline-tuberkuloide Lepra	A46 ↔	Erysipel [Wundrose]
A30.3 ↔	Borderline-Lepra	A48.0 ↔	Gasbrand [Gasödem]
A30.4 ↔	Borderline-lepromatöse Lepra	A48.1 ↔	Legionellose mit Pneumonie
A30.5 ↔	Lepromatöse Lepra	A48.2 ↔	Legionellose ohne Pneumonie [Pontiac-Fieber]
A30.8 ↔	Sonstige Formen der Lepra	A48.3 ↔	Syndrom des toxischen Schocks
A30.9 ↔	Lepra, nicht näher bezeichnet	A48.4 ↔	Brazilian purpuric fever
A31.0 ↔	Infektion der Lunge durch sonstige Mykobakterien	A75.0 ↔	Epidemisches Fleckfieber durch <i>Rickettsia prowazekii</i>
A31.1 ↔	Infektion der Haut durch sonstige Mykobakterien	A75.1 ↔	Fleckfieber-Spätrezidiv [Brill-Krankheit]
A31.80 ↔	Disseminierte atypische Mykobakteriose	A75.2 ↔	Fleckfieber durch <i>Rickettsia typhi</i> [ <i>Rickettsia mooseri</i> ]
A31.88 ↔	Sonstige Infektionen durch Mykobakterien	A75.3 ↔	Fleckfieber durch <i>Rickettsia tsutsugamushi</i> [ <i>Rickettsia orientalis</i> ]
A31.9 ↔	Infektion durch Mykobakterien, nicht näher bezeichnet	A75.9 ↔	Fleckfieber, nicht näher bezeichnet
A32.0 ↔	Kutane Listeriose	A77.0 ↔	Zeckenbissfieber durch <i>Rickettsia rickettsii</i>
A32.1 ↔	Meningitis und Meningoenzephalitis durch Listerien	A77.1 ↔	Zeckenbissfieber durch <i>Rickettsia conorii</i>
A32.7 ↔	Listeriensepsis	A77.2 ↔	Zeckenbissfieber durch <i>Rickettsia sibirica</i>
A32.8 ↔	Sonstige Formen der Listeriose	A77.3 ↔	Zeckenbissfieber durch <i>Rickettsia australis</i>
A32.9 ↔	Listeriose, nicht näher bezeichnet	A77.8 ↔	Sonstige Zeckenbissfieber
A33 ↔	Tetanus neonatorum	A77.9 ↔	Zeckenbissfieber, nicht näher bezeichnet
A34 ↔	Tetanus während der Schwangerschaft, der Geburt und des Wochenbettes	A78 ↔	Q-Fieber
A35 ↔	Sonstiger Tetanus	A79.0 ↔	Wolhynisches Fieber
A36.0 ↔	Rachendiphtherie	A79.1 ↔	Rickettsienpocken durch <i>Rickettsia akari</i>
A36.1 ↔	Nasenrachendiphtherie	A79.8 ↔	Sonstige näher bezeichnete Rickettsiosen
A36.2 ↔	Kehlkopfdiphtherie	A79.9 ↔	Rickettsiose, nicht näher bezeichnet
A36.3 ↔	Hautdiphtherie	A80.0 ↔	Akute paralytische Poliomyelitis durch Impfvirus
A36.8 ↔	Sonstige Diphtherie	A80.1 ↔	Akute paralytische Poliomyelitis durch importiertes Wildvirus
A36.9 ↔	Diphtherie, nicht näher bezeichnet	A80.2 ↔	Akute paralytische Poliomyelitis durch einheimisches Wildvirus
A37.0 ↔	Keuchhusten durch <i>Bordetella pertussis</i>	A80.3 ↔	Sonstige und nicht näher bezeichnete akute paralytische Poliomyelitis
A37.1 ↔	Keuchhusten durch <i>Bordetella parapertussis</i>	A80.4 ↔	Akute nichtparalytische Poliomyelitis
A37.8 ↔	Keuchhusten durch sonstige <i>Bordetella</i> -Spezies	A80.9 ↔	Akute Poliomyelitis, nicht näher bezeichnet
A37.9 ↔	Keuchhusten, nicht näher bezeichnet	A81.0 ↔	Creutzfeldt-Jakob-Krankheit
A38 ↔	Scharlach	A81.1 ↔	Subakute sklerosierende Panenzephalitis
A39.0 ↔	Meningokokkenmeningitis	A81.2 ↔	Progressive multifokale Leukenzephalopathie
A39.1 ↔	Waterhouse-Friderichsen-Syndrom	A81.8 ↔	Sonstige atypische Virusinfektionen des Zentralnervensystems
A39.2 ↔	Akute Meningokokkensepsis	A81.9 ↔	Atypische Virusinfektion des Zentralnervensystems, nicht näher bezeichnet
A39.3 ↔	Chronische Meningokokkensepsis		
A39.4 ↔	Meningokokkensepsis, nicht näher bezeichnet		
A39.5 ↔	Herzkrankheit durch Meningokokken		
A39.8 ↔	Sonstige Meningokokkeninfektionen		
A39.9 ↔	Meningokokkeninfektion, nicht näher bezeichnet		
A40.0 ↔	Sepsis durch Streptokokken, Gruppe A		
A40.1 ↔	Sepsis durch Streptokokken, Gruppe B		

A82.0 ↔	Wildtier-Tollwut	A98.1 ↔	Hämorrhagisches Omsk-Fieber
A82.1 ↔	Haustier-Tollwut	A98.2 ↔	Kyasanur-Wald-Krankheit
A82.9 ↔	Tollwut, nicht näher bezeichnet	A98.3 ↔	Marburg-Viruskrankheit
A83.0 ↔	Japanische Enzephalitis	A98.4 ↔	Ebola-Viruskrankheit
A83.1 ↔	Westliche Pferdeenzephalitis [Western-Equine-Encephalitis]	A98.5 ↔	Hämorrhagisches Fieber mit renalem Syndrom
A83.2 ↔	Östliche Pferdeenzephalitis [Eastern-Equine-Encephalitis]	A98.8 ↔	Sonstige näher bezeichnete hämorrhagische Viruskrankheiten
A83.3 ↔	St.-Louis-Enzephalitis	A99 ↔	Nicht näher bezeichnete hämorrhagische Viruskrankheit
A83.4 ↔	Australische Enzephalitis	B00.3 ↔	Meningitis durch Herpesviren
A83.5 ↔	Kalifornische Enzephalitis	B00.4 ↔	Enzephalitis durch Herpesviren
A83.6 ↔	Socio-Virusenzephalitis	B01.0 ↔	Varizellen-Meningitis
A83.8 ↔	Sonstige Virusenzephalitis, durch Moskitos übertragen	B01.1 ↔	Varizellen-Enzephalitis
A83.9 ↔	Virusenzephalitis, durch Moskitos übertragen, nicht näher bezeichnet	B01.2 ↔	Varizellen-Pneumonie
A84.0 ↔	Fernöstliche Enzephalitis, durch Zecken übertragen [Russische Frühsommer-Enzephalitis]	B02.0 ↔	Zoster-Enzephalitis
A84.1 ↔	Mitteleuropäische Enzephalitis, durch Zecken übertragen	B02.1 ↔	Zoster-Meningitis
A84.8 ↔	Sonstige Virusenzephalitis, durch Zecken übertragen	B05.0 ↔	Masern, kompliziert durch Enzephalitis
A84.9 ↔	Virusenzephalitis, durch Zecken übertragen, nicht näher bezeichnet	B05.1 ↔	Masern, kompliziert durch Meningitis
A85.0 ↔	Enzephalitis durch Enteroviren	B15.0 ↔	Virushepatitis A mit Coma hepaticum
A85.1 ↔	Enzephalitis durch Adenoviren	B16.0 ↔	Akute Virushepatitis B mit Delta-Virus (Begleitinfektion) und mit Coma hepaticum
A85.2 ↔	Virusenzephalitis, durch Arthropoden übertragen, nicht näher bezeichnet	B16.2 ↔	Akute Virushepatitis B ohne Delta-Virus mit Coma hepaticum
A85.8 ↔	Sonstige näher bezeichnete Virusenzephalitis	B17.0 ↔	Akute Delta-Virus- (Super-) Infektion eines Hepatitis-B- (Virus-) Trägers
A86 ↔	Virusenzephalitis, nicht näher bezeichnet	B17.1 ↔	Akute Virushepatitis C
A87.0 ↔	Meningitis durch Enteroviren	B17.2 ↔	Akute Virushepatitis E
A87.1 ↔	Meningitis durch Adenoviren	B18.2 ↔	Chronische Virushepatitis C
A87.2 ↔	Lymphozytäre Choriomeningitis	B20 ↔	Infektiöse und parasitäre Krankheiten infolge HIV-Krankheit [Humane Immundefizienz-Viruskrankheit]
A87.8 ↔	Sonstige Virusmeningitis	B21 ↔	Bösartige Neubildungen infolge HIV-Krankheit [Humane Immundefizienz-Viruskrankheit]
A87.9 ↔	Virusmeningitis, nicht näher bezeichnet	B22 ↔	Sonstige näher bezeichnete Krankheiten infolge HIV-Krankheit [Humane Immundefizienz-Viruskrankheit]
A88.0 ↔	Fieber und Exanthem durch Enteroviren [Boston-Exanthem]	B23.0 ↔	Akutes HIV-Infektionssyndrom
A88.1 ↔	Epidemischer Schwindel	B23.8 ↔	Sonstige näher bezeichnete Krankheitszustände infolge HIV-Krankheit
A88.8 ↔	Sonstige näher bezeichnete Virusinfektionen des Zentralnervensystems	B24 ↔	Nicht näher bezeichnete HIV-Krankheit [Humane Immundefizienz-Viruskrankheit]
A89 ↔	Virusinfektion des Zentralnervensystems, nicht näher bezeichnet	B25.0 ↔	Pneumonie durch Zytomegalieviren
A92.0 ↔	Chikungunya-Viruskrankheit	B25.1 ↔	Hepatitis durch Zytomegalieviren
A92.1 ↔	O'Nyong-nyong-Fieber	B25.2 ↔	Pankreatitis durch Zytomegalieviren
A92.2 ↔	Venezolanisches Pferdehämorrhagisches Fieber	B26.1 ↔	Mumps-Meningitis
A92.3 ↔	West-Nil-Virusinfektion	B26.2 ↔	Mumps-Enzephalitis
A92.4 ↔	Rifttalfieber	B33.2 ↔	Karditis durch Viren
A92.8 ↔	Sonstige näher bezeichnete, durch Moskitos übertragene Viruskrankheiten	B33.4 ↔	Hantavirus- (Herz-) Lungensyndrom
A92.9 ↔	Durch Moskitos übertragene Viruskrankheit, nicht näher bezeichnet	B37.1 ↔	Kandidose der Lunge
A93.0 ↔	Oropouche-Viruskrankheit	B37.5 ↔	Candida-Meningitis
A93.1 ↔	Pappataci-Fieber	B37.6 ↔	Candida-Endokarditis
A93.2 ↔	Colorado-Zeckenfieber	B37.7 ↔	Candida-Sepsis
A93.8 ↔	Sonstige näher bezeichnete, durch Arthropoden übertragene Viruskrankheiten	B38.0 ↔	Akute Kokzidioidomykose der Lunge
A94 ↔	Durch Arthropoden übertragene Viruskrankheit, nicht näher bezeichnet	B38.1 ↔	Chronische Kokzidioidomykose der Lunge
A95.0 ↔	Buschgelbfieber	B38.2 ↔	Kokzidioidomykose der Lunge, nicht näher bezeichnet
A95.1 ↔	Urbanes Gelbfieber	B38.4 ↔	Kokzidioidomykose der Meningen
A95.9 ↔	Gelbfieber, nicht näher bezeichnet	B38.7 ↔	Disseminierte Kokzidioidomykose
A96.0 ↔	Hämorrhagisches Fieber durch Junin-Viren	B39.0 ↔	Akute Histoplasmose der Lunge durch Histoplasma capsulatum
A96.1 ↔	Hämorrhagisches Fieber durch Machupo-Viren	B39.1 ↔	Chronische Histoplasmose der Lunge durch Histoplasma capsulatum
A96.2 ↔	Lassa-Fieber	B39.2 ↔	Histoplasmose der Lunge durch Histoplasma capsulatum, nicht näher bezeichnet
A96.8 ↔	Sonstiges hämorrhagisches Fieber durch Arenaviren	B39.3 ↔	Disseminierte Histoplasmose durch Histoplasma capsulatum
A96.9 ↔	Hämorrhagisches Fieber durch Arenaviren, nicht näher bezeichnet	B39.4 ↔	Histoplasmose durch Histoplasma capsulatum, nicht näher bezeichnet
A97.0 ↔	Dengue ohne Warnzeichen	B39.5 ↔	Histoplasmose durch Histoplasma duboisii
A97.1 ↔	Dengue mit Warnzeichen	B39.9 ↔	Histoplasmose, nicht näher bezeichnet
A97.2 ↔	Schweres Dengue	B40.0 ↔	Akute Blastomykose der Lunge
A97.9 ↔	Dengue, nicht näher bezeichnet	B40.1 ↔	Chronische Blastomykose der Lunge
A98.0 ↔	Hämorrhagisches Krim-Kongo-Fieber		

B40.2 ↔	Blastomykose der Lunge, nicht näher bezeichnet	B67.3 ↔	Echinococcus-granulosus-Infektion [zystische Echinokokkose] an mehreren und sonstigen Lokalisationen
B40.7 ↔	Disseminierte Blastomykose	B67.4 ↔	Echinococcus-granulosus-Infektion [zystische Echinokokkose], nicht näher bezeichnet
B41.0 ↔	Parakokzidioidomykose der Lunge	B67.5 ↔	Echinococcus-multilocularis-Infektion [alveoläre Echinokokkose] der Leber
B41.7 ↔	Disseminierte Parakokzidioidomykose	B67.6 ↔	Echinococcus-multilocularis-Infektion [alveoläre Echinokokkose] an mehreren und sonstigen Lokalisationen
B42.0 ↔	Sporotrichose der Lunge	B67.7 ↔	Echinococcus-multilocularis-Infektion [alveoläre Echinokokkose], nicht näher bezeichnet
B42.7 ↔	Disseminierte Sporotrichose	B67.8 ↔	Nicht näher bezeichnete Echinokokkose der Leber
B43.1 ↔	Chromomykotischer Abszess des Gehirns	B67.9 ↔	Sonstige und nicht näher bezeichnete Echinokokkose
B44.0 ↔	Invasive Aspergillose der Lunge	B69.0 ↔	Zystizerkose des Zentralnervensystems
B44.1 ↔	Sonstige Aspergillose der Lunge	B69.1 ↔	Zystizerkose der Augen
B44.7 ↔	Disseminierte Aspergillose	C00.0 ↔	Bösartige Neubildung: Äußere Oberlippe
B45.0 ↔	Kryptokokkose der Lunge	C00.1 ↔	Bösartige Neubildung: Äußere Unterlippe
B45.1 ↔	Kryptokokkose des Gehirns	C00.2 ↔	Bösartige Neubildung: Äußere Lippe, nicht näher bezeichnet
B45.3 ↔	Kryptokokkose der Knochen	C00.3 ↔	Bösartige Neubildung: Oberlippe, Innenseite
B45.7 ↔	Disseminierte Kryptokokkose	C00.4 ↔	Bösartige Neubildung: Unterlippe, Innenseite
B46.0 ↔	Mukormykose der Lunge	C00.5 ↔	Bösartige Neubildung: Lippe, nicht näher bezeichnet, Innenseite
B46.1 ↔	Rhinocerebrale Mukormykose	C00.6 ↔	Bösartige Neubildung: Lippenkommissur
B46.2 ↔	Mukormykose des Magen-Darm-Trakts	C00.8 ↔	Bösartige Neubildung: Lippe, mehrere Teilbereiche überlappend
B46.4 ↔	Disseminierte Mukormykose	C00.9 ↔	Bösartige Neubildung: Lippe, nicht näher bezeichnet
B50.0 ↔	Malaria tropica mit zerebralen Komplikationen	C01 ↔	Bösartige Neubildung des Zungengrundes
B50.8 ↔	Sonstige schwere Formen oder Komplikationen der Malaria tropica	C02.0 ↔	Bösartige Neubildung: Zungenrücken
B50.9 ↔	Malaria tropica, nicht näher bezeichnet	C02.1 ↔	Bösartige Neubildung: Zungenrand
B51.0 ↔	Malaria tertiana mit Milzruptur	C02.2 ↔	Bösartige Neubildung: Zungenunterfläche
B51.8 ↔	Malaria tertiana mit sonstigen Komplikationen	C02.3 ↔	Bösartige Neubildung: Vordere zwei Drittel der Zunge, Bereich nicht näher bezeichnet
B51.9 ↔	Malaria tertiana ohne Komplikation	C02.4 ↔	Bösartige Neubildung: Zungentonsille
B52.0 ↔	Malaria quartana mit Nephropathie	C02.8 ↔	Bösartige Neubildung: Zunge, mehrere Teilbereiche überlappend
B52.8 ↔	Malaria quartana mit sonstigen Komplikationen	C02.9 ↔	Bösartige Neubildung: Zunge, nicht näher bezeichnet
B52.9 ↔	Malaria quartana ohne Komplikation	C03.0 ↔	Bösartige Neubildung: Oberkieferzahnfleisch
B53.0 ↔	Malaria durch Plasmodium ovale	C03.1 ↔	Bösartige Neubildung: Unterkieferzahnfleisch
B53.1 ↔	Malaria durch Affen-Plasmodien	C03.9 ↔	Bösartige Neubildung: Zahnfleisch, nicht näher bezeichnet
B53.8 ↔	Sonstige parasitologisch bestätigte Malaria, anderenorts nicht klassifiziert	C04.0 ↔	Bösartige Neubildung: Vorderer Teil des Mundbodens
B54 ↔	Malaria, nicht näher bezeichnet	C04.1 ↔	Bösartige Neubildung: Seitlicher Teil des Mundbodens
B55.0 ↔	Viszerale Leishmaniose	C04.8 ↔	Bösartige Neubildung: Mundboden, mehrere Teilbereiche überlappend
B55.1 ↔	Kutane Leishmaniose	C04.9 ↔	Bösartige Neubildung: Mundboden, nicht näher bezeichnet
B55.2 ↔	Mukokutane Leishmaniose	C05.0 ↔	Bösartige Neubildung: Harter Gaumen
B55.9 ↔	Leishmaniose, nicht näher bezeichnet	C05.1 ↔	Bösartige Neubildung: Weicher Gaumen
B56.0 ↔	Trypanosomiasis gambiensis	C05.2 ↔	Bösartige Neubildung: Uvula
B56.1 ↔	Trypanosomiasis rhodesiensis	C05.8 ↔	Bösartige Neubildung: Gaumen, mehrere Teilbereiche überlappend
B56.9 ↔	Afrikanische Trypanosomiasis, nicht näher bezeichnet	C05.9 ↔	Bösartige Neubildung: Gaumen, nicht näher bezeichnet
B57.0 ↔	Akute Chagas-Krankheit mit Herzbeteiligung	C06.0 ↔	Bösartige Neubildung: Wangenschleimhaut
B57.1 ↔	Akute Chagas-Krankheit ohne Herzbeteiligung	C06.1 ↔	Bösartige Neubildung: Vestibulum oris
B57.2 ↔	Chagas-Krankheit (chronisch) mit Herzbeteiligung	C06.2 ↔	Bösartige Neubildung: Retromolarregion
B57.3 ↔	Chagas-Krankheit (chronisch) mit Beteiligung des Verdauungssystems	C06.8 ↔	Bösartige Neubildung: Sonstige und nicht näher bezeichnete Teile des Mundes, mehrere Teilbereiche überlappend
B57.4 ↔	Chagas-Krankheit (chronisch) mit Beteiligung des Nervensystems	C06.9 ↔	Bösartige Neubildung: Mund, nicht näher bezeichnet
B57.5 ↔	Chagas-Krankheit (chronisch) mit Beteiligung sonstiger Organe	C07 ↔	Bösartige Neubildung der Parotis
B58.1 ↔	Hepatitis durch Toxoplasmen	C08.0 ↔	Bösartige Neubildung: Glandula submandibularis
B58.2 ↔	Meningoenzephalitis durch Toxoplasmen	C08.1 ↔	Bösartige Neubildung: Glandula sublingualis
B58.3 ↔	Toxoplasmose der Lunge	C08.8 ↔	Bösartige Neubildung: Große Speicheldrüsen, mehrere Teilbereiche überlappend
B58.8 ↔	Toxoplasmosen mit Beteiligung sonstiger Organe		
B58.9 ↔	Toxoplasmose, nicht näher bezeichnet		
B59 ↔	Pneumozystose		
B60.0 ↔	Babesiose		
B60.1 ↔	Akanthamöbiasis		
B60.2 ↔	Naegleriainfektion		
B65.0 ↔	Schistosomiasis durch Schistosoma haematobium [Blasenbilharziose]		
B65.1 ↔	Schistosomiasis durch Schistosoma mansoni [Darmbilharziose]		
B65.2 ↔	Schistosomiasis durch Schistosoma japonicum		
B67.0 ↔	Echinococcus-granulosus-Infektion [zystische Echinokokkose] der Leber		
B67.1 ↔	Echinococcus-granulosus-Infektion [zystische Echinokokkose] der Lunge		
B67.2 ↔	Echinococcus-granulosus-Infektion [zystische Echinokokkose] der Knochen		

C08.9 ↔	Bösartige Neubildung: Große Speicheldrüse, nicht näher bezeichnet	C17.8 ↔	Bösartige Neubildung: Dünndarm, mehrere Teilbereiche überlappend
C09.0 ↔	Bösartige Neubildung: Fossa tonsillaris	C17.9 ↔	Bösartige Neubildung: Dünndarm, nicht näher bezeichnet
C09.1 ↔	Bösartige Neubildung: Gaumenbogen (vorderer) (hinterer)	C18.0 ↔	Bösartige Neubildung: Zäkum
C09.8 ↔	Bösartige Neubildung: Tonsille, mehrere Teilbereiche überlappend	C18.1 ↔	Bösartige Neubildung: Appendix vermiformis
C09.9 ↔	Bösartige Neubildung: Tonsille, nicht näher bezeichnet	C18.2 ↔	Bösartige Neubildung: Colon ascendens
C10.0 ↔	Bösartige Neubildung: Vallecula epiglottica	C18.3 ↔	Bösartige Neubildung: Flexura coli dextra [hepatica]
C10.1 ↔	Bösartige Neubildung: Vorderfläche der Epiglottis	C18.4 ↔	Bösartige Neubildung: Colon transversum
C10.2 ↔	Bösartige Neubildung: Seitenwand des Oropharynx	C18.5 ↔	Bösartige Neubildung: Flexura coli sinistra [lienalis]
C10.3 ↔	Bösartige Neubildung: Hinterwand des Oropharynx	C18.6 ↔	Bösartige Neubildung: Colon descendens
C10.4 ↔	Bösartige Neubildung: Kiemengang	C18.7 ↔	Bösartige Neubildung: Colon sigmoideum
C10.8 ↔	Bösartige Neubildung: Oropharynx, mehrere Teilbereiche überlappend	C18.8 ↔	Bösartige Neubildung: Kolon, mehrere Teilbereiche überlappend
C10.9 ↔	Bösartige Neubildung: Oropharynx, nicht näher bezeichnet	C18.9 ↔	Bösartige Neubildung: Kolon, nicht näher bezeichnet
C11.0 ↔	Bösartige Neubildung: Obere Wand des Nasopharynx	C19 ↔	Bösartige Neubildung am Rektosigmoid, Übergang
C11.1 ↔	Bösartige Neubildung: Hinterwand des Nasopharynx	C20 ↔	Bösartige Neubildung des Rektums
C11.2 ↔	Bösartige Neubildung: Seitenwand des Nasopharynx	C21.0 ↔	Bösartige Neubildung: Anus, nicht näher bezeichnet
C11.3 ↔	Bösartige Neubildung: Vorderwand des Nasopharynx	C21.1 ↔	Bösartige Neubildung: Analkanal
C11.8 ↔	Bösartige Neubildung: Nasopharynx, mehrere Teilbereiche überlappend	C21.2 ↔	Bösartige Neubildung: Kloakenregion
C11.9 ↔	Bösartige Neubildung: Nasopharynx, nicht näher bezeichnet	C21.8 ↔	Bösartige Neubildung: Rektum, Anus und Analkanal, mehrere Teilbereiche überlappend
C12 ↔	Bösartige Neubildung des Recessus piriformis	C22.0 ↔	Leberzellkarzinom
C13.0 ↔	Bösartige Neubildung: Regio postcricoida	C22.1 ↔	Intrahepatisches Gallengangskarzinom
C13.1 ↔	Bösartige Neubildung: Aryepiglottische Falte, hypopharyngeale Seite	C22.2 ↔	Hepatoblastom
C13.2 ↔	Bösartige Neubildung: Hinterwand des Hypopharynx	C22.3 ↔	Angiosarkom der Leber
C13.8 ↔	Bösartige Neubildung: Hypopharynx, mehrere Teilbereiche überlappend	C22.4 ↔	Sonstige Sarkome der Leber
C13.9 ↔	Bösartige Neubildung: Hypopharynx, nicht näher bezeichnet	C22.7 ↔	Sonstige näher bezeichnete Karzinome der Leber
C14.0 ↔	Bösartige Neubildung: Pharynx, nicht näher bezeichnet	C22.9 ↔	Bösartige Neubildung: Leber, nicht näher bezeichnet
C14.2 ↔	Bösartige Neubildung: Lymphatischer Rachenring [Waldeyer]	C23 ↔	Bösartige Neubildung der Gallenblase
C14.8 ↔	Bösartige Neubildung: Lippe, Mundhöhle und Pharynx, mehrere Teilbereiche überlappend	C24.0 ↔	Bösartige Neubildung: Extrahepatischer Gallengang
C15.0 ↔	Bösartige Neubildung: Zervikaler Ösophagus	C24.1 ↔	Bösartige Neubildung: Ampulla hepatopancreatica [Ampulla Vateri]
C15.1 ↔	Bösartige Neubildung: Thorakaler Ösophagus	C24.8 ↔	Bösartige Neubildung: Gallenwege, mehrere Teilbereiche überlappend
C15.2 ↔	Bösartige Neubildung: Abdominaler Ösophagus	C24.9 ↔	Bösartige Neubildung: Gallenwege, nicht näher bezeichnet
C15.3 ↔	Bösartige Neubildung: Ösophagus, oberes Drittel	C25.0 ↔	Bösartige Neubildung: Pankreaskopf
C15.4 ↔	Bösartige Neubildung: Ösophagus, mittleres Drittel	C25.1 ↔	Bösartige Neubildung: Pankreaskörper
C15.5 ↔	Bösartige Neubildung: Ösophagus, unteres Drittel	C25.2 ↔	Bösartige Neubildung: Pankreasschwanz
C15.8 ↔	Bösartige Neubildung: Ösophagus, mehrere Teilbereiche überlappend	C25.3 ↔	Bösartige Neubildung: Ductus pancreaticus
C15.9 ↔	Bösartige Neubildung: Ösophagus, nicht näher bezeichnet	C25.4 ↔	Bösartige Neubildung: Endokriner Drüsenanteil des Pankreas
C16.0 ↔	Bösartige Neubildung: Kardia	C25.7 ↔	Bösartige Neubildung: Sonstige Teile des Pankreas
C16.1 ↔	Bösartige Neubildung: Fundus ventriculi	C25.8 ↔	Bösartige Neubildung: Pankreas, mehrere Teilbereiche überlappend
C16.2 ↔	Bösartige Neubildung: Corpus ventriculi	C25.9 ↔	Bösartige Neubildung: Pankreas, nicht näher bezeichnet
C16.3 ↔	Bösartige Neubildung: Antrum pyloricum	C26.0 ↔	Bösartige Neubildung: Intestinaltrakt, Teil nicht näher bezeichnet
C16.4 ↔	Bösartige Neubildung: Pylorus	C26.1 ↔	Bösartige Neubildung: Milz
C16.5 ↔	Bösartige Neubildung: Kleine Krümmung des Magens, nicht näher bezeichnet	C26.8 ↔	Bösartige Neubildung: Verdauungssystem, mehrere Teilbereiche überlappend
C16.6 ↔	Bösartige Neubildung: Große Krümmung des Magens, nicht näher bezeichnet	C26.9 ↔	Bösartige Neubildung: Ungenau bezeichnete Lokalisationen des Verdauungssystems
C16.8 ↔	Bösartige Neubildung: Magen, mehrere Teilbereiche überlappend	C30.0 ↔	Bösartige Neubildung: Nasenhöhle
C16.9 ↔	Bösartige Neubildung: Magen, nicht näher bezeichnet	C30.1 ↔	Bösartige Neubildung: Mittelohr
C17.0 ↔	Bösartige Neubildung: Duodenum	C31.0 ↔	Bösartige Neubildung: Sinus maxillaris [Kieferhöhle]
C17.1 ↔	Bösartige Neubildung: Jejunum	C31.1 ↔	Bösartige Neubildung: Sinus ethmoidalis [Siebbeinzellen]
C17.2 ↔	Bösartige Neubildung: Ileum	C31.2 ↔	Bösartige Neubildung: Sinus frontalis [Stirnhöhle]
C17.3 ↔	Bösartige Neubildung: Meckel-Divertikel	C31.3 ↔	Bösartige Neubildung: Sinus sphenoidalis [Keilbeinhöhle]
		C31.8 ↔	Bösartige Neubildung: Nasennebenhöhlen, mehrere Teilbereiche überlappend
		C31.9 ↔	Bösartige Neubildung: Nasennebenhöhle, nicht näher bezeichnet
		C32.0 ↔	Bösartige Neubildung: Glottis
		C32.1 ↔	Bösartige Neubildung: Supraglottis
		C32.2 ↔	Bösartige Neubildung: Subglottis
		C32.3 ↔	Bösartige Neubildung: Larynxknorpel

C32.8 ↔	Bösartige Neubildung: Larynx, mehrere Teilbereiche überlappend	C43.3 ↔	Bösartiges Melanom sonstiger und nicht näher bezeichneter Teile des Gesichtes
C32.9 ↔	Bösartige Neubildung: Larynx, nicht näher bezeichnet	C43.4 ↔	Bösartiges Melanom der behaarten Kopfhaut und des Halses
C33 ↔	Bösartige Neubildung der Trachea	C43.5 ↔	Bösartiges Melanom des Rumpfes
C34.0 ↔	Bösartige Neubildung: Hauptbronchus	C43.6 ↔	Bösartiges Melanom der oberen Extremität, einschließlich Schulter
C34.1 ↔	Bösartige Neubildung: Oberlappen (-Bronchus)	C43.7 ↔	Bösartiges Melanom der unteren Extremität, einschließlich Hüfte
C34.2 ↔	Bösartige Neubildung: Mittellappen (-Bronchus)	C43.8 ↔	Bösartiges Melanom der Haut, mehrere Teilbereiche überlappend
C34.3 ↔	Bösartige Neubildung: Unterlappen (-Bronchus)	C43.9 ↔	Bösartiges Melanom der Haut, nicht näher bezeichnet
C34.8 ↔	Bösartige Neubildung: Bronchus und Lunge, mehrere Teilbereiche überlappend	C44.0 ↔	Sonstige bösartige Neubildungen: Lippenhaut
C34.9 ↔	Bösartige Neubildung: Bronchus oder Lunge, nicht näher bezeichnet	C44.1 ↔	Sonstige bösartige Neubildungen: Haut des Augenlides, einschließlich Kanthus
C37 ↔	Bösartige Neubildung des Thymus	C44.2 ↔	Sonstige bösartige Neubildungen: Haut des Ohres und des äußeren Gehörganges
C38.0 ↔	Bösartige Neubildung: Herz	C44.3 ↔	Sonstige bösartige Neubildungen: Haut sonstiger und nicht näher bezeichneter Teile des Gesichtes
C38.1 ↔	Bösartige Neubildung: Vorderes Mediastinum	C44.4 ↔	Sonstige bösartige Neubildungen: Behaarte Kopfhaut und Haut des Halses
C38.2 ↔	Bösartige Neubildung: Hinteres Mediastinum	C44.5 ↔	Sonstige bösartige Neubildungen: Haut des Rumpfes
C38.3 ↔	Bösartige Neubildung: Mediastinum, Teil nicht näher bezeichnet	C44.6 ↔	Sonstige bösartige Neubildungen: Haut der oberen Extremität, einschließlich Schulter
C38.4 ↔	Bösartige Neubildung: Pleura	C44.7 ↔	Sonstige bösartige Neubildungen: Haut der unteren Extremität, einschließlich Hüfte
C38.8 ↔	Bösartige Neubildung: Herz, Mediastinum und Pleura, mehrere Teilbereiche überlappend	C44.8 ↔	Sonstige bösartige Neubildungen: Haut, mehrere Teilbereiche überlappend
C39.0 ↔	Bösartige Neubildung: Obere Atemwege, Teil nicht näher bezeichnet	C44.9 ↔	Bösartige Neubildung der Haut, nicht näher bezeichnet
C39.8 ↔	Bösartige Neubildung: Atmungsorgane und sonstige intrathorakale Organe, mehrere Teilbereiche überlappend	C45.0 ↔	Mesotheliom der Pleura
C39.9 ↔	Bösartige Neubildung: Ungenau bezeichnete Lokalisationen des Atmungssystems	C45.1 ↔	Mesotheliom des Peritoneums
C40.0 ↔	Bösartige Neubildung des Knochens und des Gelenkknorpels: Skapula und lange Knochen der oberen Extremität	C45.2 ↔	Mesotheliom des Perikards
C40.1 ↔	Bösartige Neubildung des Knochens und des Gelenkknorpels: Kurze Knochen der oberen Extremität	C45.7 ↔	Mesotheliom sonstiger Lokalisationen
C40.2 ↔	Bösartige Neubildung des Knochens und des Gelenkknorpels: Lange Knochen der unteren Extremität	C45.9 ↔	Mesotheliom, nicht näher bezeichnet
C40.3 ↔	Bösartige Neubildung des Knochens und des Gelenkknorpels: Kurze Knochen der unteren Extremität	C46.0 ↔	Kaposi-Sarkom der Haut
C40.8 ↔	Bösartige Neubildung: Knochen und Gelenkknorpel der Extremitäten, mehrere Teilbereiche überlappend	C46.1 ↔	Kaposi-Sarkom des Weichteilgewebes
C40.9 ↔	Bösartige Neubildung: Knochen und Gelenkknorpel einer Extremität, nicht näher bezeichnet	C46.2 ↔	Kaposi-Sarkom des Gaumens
C41.01 ↔	Bösartige Neubildung des Knochens und des Gelenkknorpels: Kraniofazial	C46.3 ↔	Kaposi-Sarkom der Lymphknoten
C41.02 ↔	Bösartige Neubildung des Knochens und des Gelenkknorpels: Maxillofazial	C46.7 ↔	Kaposi-Sarkom sonstiger Lokalisationen
C41.1 ↔	Bösartige Neubildung des Knochens und des Gelenkknorpels: Unterkieferknochen	C46.8 ↔	Kaposi-Sarkom mehrerer Organe
C41.2 ↔	Bösartige Neubildung des Knochens und des Gelenkknorpels: Wirbelsäule	C46.9 ↔	Kaposi-Sarkom, nicht näher bezeichnet
C41.30 ↔	Bösartige Neubildung des Knochens und des Gelenkknorpels: Rippen	C47.0 ↔	Bösartige Neubildung: Periphere Nerven des Kopfes, des Gesichtes und des Halses
C41.31 ↔	Bösartige Neubildung des Knochens und des Gelenkknorpels: Sternum	C47.1 ↔	Bösartige Neubildung: Periphere Nerven der oberen Extremität, einschließlich Schulter
C41.32 ↔	Bösartige Neubildung des Knochens und des Gelenkknorpels: Klavikula	C47.2 ↔	Bösartige Neubildung: Periphere Nerven der unteren Extremität, einschließlich Hüfte
C41.4 ↔	Bösartige Neubildung des Knochens und des Gelenkknorpels: Beckenknochen	C47.3 ↔	Bösartige Neubildung: Periphere Nerven des Thorax
C41.8 ↔	Bösartige Neubildung: Knochen und Gelenkknorpel, mehrere Teilbereiche überlappend	C47.4 ↔	Bösartige Neubildung: Periphere Nerven des Abdomens
C41.9 ↔	Bösartige Neubildung: Knochen und Gelenkknorpel, nicht näher bezeichnet	C47.5 ↔	Bösartige Neubildung: Periphere Nerven des Beckens
C43.0 ↔	Bösartiges Melanom der Lippe	C47.6 ↔	Bösartige Neubildung: Periphere Nerven des Rumpfes, nicht näher bezeichnet
C43.1 ↔	Bösartiges Melanom des Augenlides, einschließlich Kanthus	C47.8 ↔	Bösartige Neubildung: Periphere Nerven und autonomes Nervensystem, mehrere Teilbereiche überlappend
C43.2 ↔	Bösartiges Melanom des Ohres und des äußeren Gehörganges	C47.9 ↔	Bösartige Neubildung: Periphere Nerven und autonomes Nervensystem, nicht näher bezeichnet
		C48.0 ↔	Bösartige Neubildung: Retroperitoneum
		C48.1 ↔	Bösartige Neubildung: Näher bezeichnete Teile des Peritoneums
		C48.2 ↔	Bösartige Neubildung: Peritoneum, nicht näher bezeichnet
		C48.8 ↔	Bösartige Neubildung: Retroperitoneum und Peritoneum, mehrere Teilbereiche überlappend
		C49.0 ↔	Bösartige Neubildung: Bindegewebe und andere Weichteilgewebe des Kopfes, des Gesichtes und des Halses

C49.1 ↔	Bösartige Neubildung: Bindegewebe und andere Weichteilgewebe der oberen Extremität, einschließlich Schulter	C57.9 ↔	Bösartige Neubildung: Weibliches Genitalorgan, nicht näher bezeichnet
C49.2 ↔	Bösartige Neubildung: Bindegewebe und andere Weichteilgewebe der unteren Extremität, einschließlich Hüfte	C58 ↔	Bösartige Neubildung der Plazenta
C49.3 ↔	Bösartige Neubildung: Bindegewebe und andere Weichteilgewebe des Thorax	C60.0 ↔	Bösartige Neubildung: Praeputium penis
C49.4 ↔	Bösartige Neubildung: Bindegewebe und andere Weichteilgewebe des Abdomens	C60.1 ↔	Bösartige Neubildung: Glans penis
C49.5 ↔	Bösartige Neubildung: Bindegewebe und andere Weichteilgewebe des Beckens	C60.2 ↔	Bösartige Neubildung: Penischaft
C49.6 ↔	Bösartige Neubildung: Bindegewebe und andere Weichteilgewebe des Rumpfes, nicht näher bezeichnet	C60.8 ↔	Bösartige Neubildung: Penis, mehrere Teilbereiche überlappend
C49.8 ↔	Bösartige Neubildung: Bindegewebe und andere Weichteilgewebe, mehrere Teilbereiche überlappend	C60.9 ↔	Bösartige Neubildung: Penis, nicht näher bezeichnet
C49.9 ↔	Bösartige Neubildung: Bindegewebe und andere Weichteilgewebe, nicht näher bezeichnet	C61 ↔	Bösartige Neubildung der Prostata
C50.0 ↔	Bösartige Neubildung: Brustwarze und Warzenhof	C62.0 ↔	Bösartige Neubildung: Dystoper Hoden
C50.1 ↔	Bösartige Neubildung: Zentraler Drüsenkörper der Brustdrüse	C62.1 ↔	Bösartige Neubildung: Deszendierter Hoden
C50.2 ↔	Bösartige Neubildung: Oberer innerer Quadrant der Brustdrüse	C62.9 ↔	Bösartige Neubildung: Hoden, nicht näher bezeichnet
C50.3 ↔	Bösartige Neubildung: Unterer innerer Quadrant der Brustdrüse	C63.0 ↔	Bösartige Neubildung: Nebenhoden [Epididymis]
C50.4 ↔	Bösartige Neubildung: Oberer äußerer Quadrant der Brustdrüse	C63.1 ↔	Bösartige Neubildung: Samenstrang
C50.5 ↔	Bösartige Neubildung: Unterer äußerer Quadrant der Brustdrüse	C63.2 ↔	Bösartige Neubildung: Skrotum
C50.6 ↔	Bösartige Neubildung: Recessus axillaris der Brustdrüse	C63.7 ↔	Bösartige Neubildung: Sonstige näher bezeichnete männliche Genitalorgane
C50.8 ↔	Bösartige Neubildung: Brustdrüse, mehrere Teilbereiche überlappend	C63.8 ↔	Bösartige Neubildung: Männliche Genitalorgane, mehrere Teilbereiche überlappend
C50.9 ↔	Bösartige Neubildung: Brustdrüse, nicht näher bezeichnet	C63.9 ↔	Bösartige Neubildung: Männliches Genitalorgan, nicht näher bezeichnet
C51.0 ↔	Bösartige Neubildung der Vulva: Labium majus	C64 ↔	Bösartige Neubildung der Niere, ausgenommen Nierenbecken
C51.1 ↔	Bösartige Neubildung der Vulva: Labium minus	C65 ↔	Bösartige Neubildung des Nierenbeckens
C51.2 ↔	Bösartige Neubildung der Vulva: Klitoris	C66 ↔	Bösartige Neubildung des Ureters
C51.8 ↔	Bösartige Neubildung: Vulva, mehrere Teilbereiche überlappend	C67.0 ↔	Bösartige Neubildung: Trigonum vesicae
C51.9 ↔	Bösartige Neubildung: Vulva, nicht näher bezeichnet	C67.1 ↔	Bösartige Neubildung: Apex vesicae
C52 ↔	Bösartige Neubildung der Vagina	C67.2 ↔	Bösartige Neubildung: Laterale Harnblasenwand
C53.0 ↔	Bösartige Neubildung: Endozervix	C67.3 ↔	Bösartige Neubildung: Vordere Harnblasenwand
C53.1 ↔	Bösartige Neubildung: Ektozervix	C67.4 ↔	Bösartige Neubildung: Hintere Harnblasenwand
C53.8 ↔	Bösartige Neubildung: Cervix uteri, mehrere Teilbereiche überlappend	C67.5 ↔	Bösartige Neubildung: Harnblasenhals
C53.9 ↔	Bösartige Neubildung: Cervix uteri, nicht näher bezeichnet	C67.6 ↔	Bösartige Neubildung: Ostium ureteris
C54.0 ↔	Bösartige Neubildung: Isthmus uteri	C67.7 ↔	Bösartige Neubildung: Urachus
C54.1 ↔	Bösartige Neubildung: Endometrium	C67.8 ↔	Bösartige Neubildung: Harnblase, mehrere Teilbereiche überlappend
C54.2 ↔	Bösartige Neubildung: Myometrium	C67.9 ↔	Bösartige Neubildung: Harnblase, nicht näher bezeichnet
C54.3 ↔	Bösartige Neubildung: Fundus uteri	C68.0 ↔	Bösartige Neubildung: Urethra
C54.8 ↔	Bösartige Neubildung: Corpus uteri, mehrere Teilbereiche überlappend	C68.1 ↔	Bösartige Neubildung: Paraurethrale Drüse
C54.9 ↔	Bösartige Neubildung: Corpus uteri, nicht näher bezeichnet	C68.8 ↔	Bösartige Neubildung: Harnorgane, mehrere Teilbereiche überlappend
C55 ↔	Bösartige Neubildung des Uterus, Teil nicht näher bezeichnet	C68.9 ↔	Bösartige Neubildung: Harnorgan, nicht näher bezeichnet
C56 ↔	Bösartige Neubildung des Ovars	C69.0 ↔	Bösartige Neubildung: Konjunktiva
C57.0 ↔	Bösartige Neubildung: Tuba uterina [Fallopio]	C69.1 ↔	Bösartige Neubildung: Kornea
C57.1 ↔	Bösartige Neubildung: Lig. latum uteri	C69.2 ↔	Bösartige Neubildung: Retina
C57.2 ↔	Bösartige Neubildung: Lig. teres uteri	C69.3 ↔	Bösartige Neubildung: Chorioidea
C57.3 ↔	Bösartige Neubildung: Parametrium	C69.4 ↔	Bösartige Neubildung: Ziliarkörper
C57.4 ↔	Bösartige Neubildung: Uterine Adnexe, nicht näher bezeichnet	C69.5 ↔	Bösartige Neubildung: Tränendrüse und Tränenwege
C57.7 ↔	Bösartige Neubildung: Sonstige näher bezeichnete weibliche Genitalorgane	C69.6 ↔	Bösartige Neubildung: Orbita
C57.8 ↔	Bösartige Neubildung: Weibliche Genitalorgane, mehrere Teilbereiche überlappend	C69.8 ↔	Bösartige Neubildung: Auge und Augenanhangsgebilde, mehrere Teilbereiche überlappend
		C69.9 ↔	Bösartige Neubildung: Auge, nicht näher bezeichnet
		C70.0 ↔	Bösartige Neubildung: Hirnhäute
		C70.1 ↔	Bösartige Neubildung: Rückenmarkshäute
		C70.9 ↔	Bösartige Neubildung: Meningen, nicht näher bezeichnet
		C71.0 ↔	Bösartige Neubildung: Zerebrum, ausgenommen Hirnlappen und Ventrikel
		C71.1 ↔	Bösartige Neubildung: Frontallappen
		C71.2 ↔	Bösartige Neubildung: Temporallappen
		C71.3 ↔	Bösartige Neubildung: Parietallappen
		C71.4 ↔	Bösartige Neubildung: Okzipitallappen
		C71.5 ↔	Bösartige Neubildung: Hirnventrikel
		C71.6 ↔	Bösartige Neubildung: Zerebellum
		C71.7 ↔	Bösartige Neubildung: Hirnstamm
		C71.8 ↔	Bösartige Neubildung: Gehirn, mehrere Teilbereiche überlappend

C71.9 ↔	Bösartige Neubildung: Gehirn, nicht näher bezeichnet	C78.3 ↔	Sekundäre bösartige Neubildung sonstiger und nicht näher bezeichneter Atmungsorgane
C72.0 ↔	Bösartige Neubildung: Rückenmark	C78.4 ↔	Sekundäre bösartige Neubildung des Dünndarmes
C72.1 ↔	Bösartige Neubildung: Cauda equina	C78.5 ↔	Sekundäre bösartige Neubildung des Dickdarmes und des Rektums
C72.2 ↔	Bösartige Neubildung: Nn. olfactorii [I. Hirnnerv]	C78.6 ↔	Sekundäre bösartige Neubildung des Retroperitoneums und des Peritoneums
C72.3 ↔	Bösartige Neubildung: N. opticus [II. Hirnnerv]	C78.7 ↔	Sekundäre bösartige Neubildung der Leber und der intrahepatischen Gallengänge
C72.4 ↔	Bösartige Neubildung: N. vestibulocochlearis [VIII. Hirnnerv]	C78.8 ↔	Sekundäre bösartige Neubildung sonstiger und nicht näher bezeichneter Verdauungsorgane
C72.5 ↔	Bösartige Neubildung: Sonstige und nicht näher bezeichnete Hirnnerven	C79.0 ↔	Sekundäre bösartige Neubildung der Niere und des Nierenbeckens
C72.8 ↔	Bösartige Neubildung: Gehirn und andere Teile des Zentralnervensystems, mehrere Teilbereiche überlappend	C79.1 ↔	Sekundäre bösartige Neubildung der Harnblase sowie sonstiger und nicht näher bezeichneter Harnorgane
C72.9 ↔	Bösartige Neubildung: Zentralnervensystem, nicht näher bezeichnet	C79.2 ↔	Sekundäre bösartige Neubildung der Haut
C73 ↔	Bösartige Neubildung der Schilddrüse	C79.3 ↔	Sekundäre bösartige Neubildung des Gehirns und der Hirnhäute
C74.0 ↔	Bösartige Neubildung: Nebennierenrinde	C79.4 ↔	Sekundäre bösartige Neubildung sonstiger und nicht näher bezeichneter Teile des Nervensystems
C74.1 ↔	Bösartige Neubildung: Nebennierenmark	C79.5 ↔	Sekundäre bösartige Neubildung des Knochens und des Knochenmarkes
C74.9 ↔	Bösartige Neubildung: Nebenniere, nicht näher bezeichnet	C79.6 ↔	Sekundäre bösartige Neubildung des Ovars
C75.0 ↔	Bösartige Neubildung: Nebenschilddrüse	C79.7 ↔	Sekundäre bösartige Neubildung der Nebenniere
C75.1 ↔	Bösartige Neubildung: Hypophyse	C79.81 ↔	Sekundäre bösartige Neubildung der Brustdrüse
C75.2 ↔	Bösartige Neubildung: Ductus craniopharyngealis	C79.82 ↔	Sekundäre bösartige Neubildung der Genitalorgane
C75.3 ↔	Bösartige Neubildung: Epiphyse [Glandula pinealis] [Zirbeldrüse]	C79.83 ↔	Sekundäre bösartige Neubildung des Perikards
C75.4 ↔	Bösartige Neubildung: Glomus caroticum	C79.84 ↔	Sonstige sekundäre bösartige Neubildung des Herzens
C75.5 ↔	Bösartige Neubildung: Glomus aorticum und sonstige Paraganglien	C79.85 ↔	Sekundäre bösartige Neubildung des Bindegewebes und anderer Weichteilgewebe des Halses
C75.8 ↔	Bösartige Neubildung: Beteiligung mehrerer endokriner Drüsen, nicht näher bezeichnet	C79.86 ↔	Sekundäre bösartige Neubildung des Bindegewebes und anderer Weichteilgewebe der Extremitäten
C75.9 ↔	Bösartige Neubildung: Endokrine Drüse, nicht näher bezeichnet	C79.88 ↔	Sekundäre bösartige Neubildung sonstiger näher bezeichneter Lokalisationen
C76.0 ↔	Bösartige Neubildung ungenau bezeichneter Lokalisationen: Kopf, Gesicht und Hals	C79.9 ↔	Sekundäre bösartige Neubildung nicht näher bezeichneter Lokalisation
C76.1 ↔	Bösartige Neubildung ungenau bezeichneter Lokalisationen: Thorax	C80.0 ↔	Bösartige Neubildung, primäre Lokalisation unbekannt, so bezeichnet
C76.2 ↔	Bösartige Neubildung ungenau bezeichneter Lokalisationen: Abdomen	C80.9 ↔	Bösartige Neubildung, nicht näher bezeichnet
C76.3 ↔	Bösartige Neubildung ungenau bezeichneter Lokalisationen: Becken	C81.0 ↔	Noduläres lymphozytenprädominantes Hodgkin-Lymphom
C76.4 ↔	Bösartige Neubildung ungenau bezeichneter Lokalisationen: Obere Extremität	C81.1 ↔	Nodulär-sklerosierendes (klassisches) Hodgkin-Lymphom
C76.5 ↔	Bösartige Neubildung ungenau bezeichneter Lokalisationen: Untere Extremität	C81.2 ↔	Gemischtzelliges (klassisches) Hodgkin-Lymphom
C76.7 ↔	Bösartige Neubildung: Sonstige ungenau bezeichnete Lokalisationen	C81.3 ↔	Lymphozytenarmes (klassisches) Hodgkin-Lymphom
C76.8 ↔	Bösartige Neubildung: Sonstige und ungenau bezeichnete Lokalisationen, mehrere Teilbereiche überlappend	C81.4 ↔	Lymphozytenreiches (klassisches) Hodgkin-Lymphom
C77.0 ↔	Sekundäre und nicht näher bezeichnete bösartige Neubildung: Lymphknoten des Kopfes, des Gesichtes und des Halses	C81.7 ↔	Sonstige Typen des (klassischen) Hodgkin-Lymphoms
C77.1 ↔	Sekundäre und nicht näher bezeichnete bösartige Neubildung: Intrathorakale Lymphknoten	C81.9 ↔	Hodgkin-Lymphom, nicht näher bezeichnet
C77.2 ↔	Sekundäre und nicht näher bezeichnete bösartige Neubildung: Intraabdominale Lymphknoten	C82.0 ↔	Follikuläres Lymphom Grad I
C77.3 ↔	Sekundäre und nicht näher bezeichnete bösartige Neubildung: Axilläre Lymphknoten und Lymphknoten der oberen Extremität	C82.1 ↔	Follikuläres Lymphom Grad II
C77.4 ↔	Sekundäre und nicht näher bezeichnete bösartige Neubildung: Inguinale Lymphknoten und Lymphknoten der unteren Extremität	C82.2 ↔	Follikuläres Lymphom Grad III, nicht näher bezeichnet
C77.5 ↔	Sekundäre und nicht näher bezeichnete bösartige Neubildung: Intrapelvine Lymphknoten	C82.3 ↔	Follikuläres Lymphom Grad IIIa
C77.8 ↔	Sekundäre und nicht näher bezeichnete bösartige Neubildung: Lymphknoten mehrerer Regionen	C82.4 ↔	Follikuläres Lymphom Grad IIIb
C77.9 ↔	Sekundäre und nicht näher bezeichnete bösartige Neubildung: Lymphknoten, nicht näher bezeichnet	C82.5 ↔	Diffuses Follikelzentrumslymphom
C78.0 ↔	Sekundäre bösartige Neubildung der Lunge	C82.6 ↔	Kutanes Follikelzentrumslymphom
C78.1 ↔	Sekundäre bösartige Neubildung des Mediastinums	C82.7 ↔	Sonstige Typen des follikulären Lymphoms
C78.2 ↔	Sekundäre bösartige Neubildung der Pleura	C82.9 ↔	Follikuläres Lymphom, nicht näher bezeichnet
		C83.0 ↔	Kleinzelliges B-Zell-Lymphom
		C83.1 ↔	Mantelzell-Lymphom
		C83.3 ↔	Diffuses großzelliges B-Zell-Lymphom
		C83.5 ↔	Lymphoblastisches Lymphom
		C83.7 ↔	Burkitt-Lymphom
		C83.8 ↔	Sonstige nicht follikuläre Lymphome
		C83.9 ↔	Nicht follikuläres Lymphom, nicht näher bezeichnet
		C84.0 ↔	Mycosis fungoides
		C84.1 ↔	Sézary-Syndrom

C84.4 ↔	Peripheres T-Zell-Lymphom, nicht spezifiziert	C91.31 ↔	Prolymphozytäre Leukämie vom B-Zell-Typ: In kompletter Remission
C84.5 ↔	Sonstige reifzellige T/NK-Zell-Lymphome	C91.40 ↔	Haarzellenleukämie: Ohne Angabe einer kompletten Remission
C84.6 ↔	Anaplastisches großzelliges Lymphom, ALK-positiv	C91.41 ↔	Haarzellenleukämie: In kompletter Remission
C84.7 ↔	Anaplastisches großzelliges Lymphom, ALK-negativ	C91.50 ↔	Adulte(s) T-Zell-Lymphom/Leukämie (HTLV-1-assoziiert): Ohne Angabe einer kompletten Remission
C84.8 ↔	Kutanes T-Zell-Lymphom, nicht näher bezeichnet	C91.51 ↔	Adulte(s) T-Zell-Lymphom/Leukämie (HTLV-1-assoziiert): In kompletter Remission
C84.9 ↔	Reifzelliges T/NK-Zell-Lymphom, nicht näher bezeichnet	C91.60 ↔	Prolymphozyten-Leukämie vom T-Zell-Typ: Ohne Angabe einer kompletten Remission
C85.1 ↔	B-Zell-Lymphom, nicht näher bezeichnet	C91.61 ↔	Prolymphozyten-Leukämie vom T-Zell-Typ: In kompletter Remission
C85.2 ↔	Mediastinales (thymisches) großzelliges B-Zell-Lymphom	C91.70 ↔	Sonstige lymphatische Leukämie: Ohne Angabe einer kompletten Remission
C85.7 ↔	Sonstige näher bezeichnete Typen des Non-Hodgkin-Lymphoms	C91.71 ↔	Sonstige lymphatische Leukämie: In kompletter Remission
C85.9 ↔	Non-Hodgkin-Lymphom, nicht näher bezeichnet	C91.80 ↔	Reifzellige B-ALL vom Burkitt-Typ: Ohne Angabe einer kompletten Remission
C86.0 ↔	Extranodales NK/T-Zell-Lymphom, nasaler Typ	C91.81 ↔	Reifzellige B-ALL vom Burkitt-Typ: In kompletter Remission
C86.1 ↔	Hepatosplenisches T-Zell-Lymphom	C91.90 ↔	Lymphatische Leukämie, nicht näher bezeichnet: Ohne Angabe einer kompletten Remission
C86.2 ↔	T-Zell-Lymphom vom Enteropathie-Typ	C91.91 ↔	Lymphatische Leukämie, nicht näher bezeichnet: In kompletter Remission
C86.3 ↔	Subkutanes pannikulitisches T-Zell-Lymphom	C92.00 ↔	Akute myeloblastische Leukämie [AML]: Ohne Angabe einer kompletten Remission
C86.4 ↔	Blastisches NK-Zell-Lymphom	C92.01 ↔	Akute myeloblastische Leukämie [AML]: In kompletter Remission
C86.5 ↔	Angioimmunoblastisches T-Zell-Lymphom	C92.10 ↔	Chronische myeloische Leukämie [CML], BCR/ABL-positiv: Ohne Angabe einer kompletten Remission
C86.6 ↔	Primäre kutane CD30-positiv T-Zell-Proliferationen	C92.11 ↔	Chronische myeloische Leukämie [CML], BCR/ABL-positiv: In kompletter Remission
C88.00 ↔	Makroglobulinämie Waldenström: Ohne Angabe einer kompletten Remission	C92.20 ↔	Atypische chronische myeloische Leukämie, BCR/ABL-negativ: Ohne Angabe einer kompletten Remission
C88.01 ↔	Makroglobulinämie Waldenström: In kompletter Remission	C92.21 ↔	Atypische chronische myeloische Leukämie, BCR/ABL-negativ: In kompletter Remission
C88.20 ↔	Sonstige Schwerkettenkrankheit: Ohne Angabe einer kompletten Remission	C92.30 ↔	Myelosarkom: Ohne Angabe einer kompletten Remission
C88.21 ↔	Sonstige Schwerkettenkrankheit: In kompletter Remission	C92.31 ↔	Myelosarkom: In kompletter Remission
C88.30 ↔	Immunproliferative Dünndarmkrankheit: Ohne Angabe einer kompletten Remission	C92.40 ↔	Akute Promyelozyten-Leukämie [PCL]: Ohne Angabe einer kompletten Remission
C88.31 ↔	Immunproliferative Dünndarmkrankheit: In kompletter Remission	C92.41 ↔	Akute Promyelozyten-Leukämie [PCL]: In kompletter Remission
C88.40 ↔	Extranodales Marginalzonen-B-Zell-Lymphom des Mukosa-assoziierten lymphatischen Gewebes [MALT-Lymphom]: Ohne Angabe einer kompletten Remission	C92.50 ↔	Akute myelomonozytäre Leukämie: Ohne Angabe einer kompletten Remission
C88.41 ↔	Extranodales Marginalzonen-B-Zell-Lymphom des Mukosa-assoziierten lymphatischen Gewebes [MALT-Lymphom]: In kompletter Remission	C92.51 ↔	Akute myelomonozytäre Leukämie: In kompletter Remission
C88.70 ↔	Sonstige bösartige immunproliferative Krankheiten: Ohne Angabe einer kompletten Remission	C92.60 ↔	Akute myeloische Leukämie mit 11q23-Abnormität: Ohne Angabe einer kompletten Remission
C88.71 ↔	Sonstige bösartige immunproliferative Krankheiten: In kompletter Remission	C92.61 ↔	Akute myeloische Leukämie mit 11q23-Abnormität: In kompletter Remission
C88.90 ↔	Bösartige immunproliferative Krankheit, nicht näher bezeichnet: Ohne Angabe einer kompletten Remission	C92.70 ↔	Sonstige myeloische Leukämie: Ohne Angabe einer kompletten Remission
C88.91 ↔	Bösartige immunproliferative Krankheit, nicht näher bezeichnet: In kompletter Remission	C92.71 ↔	Sonstige myeloische Leukämie: In kompletter Remission
C90.00 ↔	Multiples Myelom: Ohne Angabe einer kompletten Remission	C92.80 ↔	Akute myeloische Leukämie mit multilineärer Dysplasie: Ohne Angabe einer kompletten Remission
C90.01 ↔	Multiples Myelom: In kompletter Remission	C92.81 ↔	Akute myeloische Leukämie mit multilineärer Dysplasie: In kompletter Remission
C90.10 ↔	Plasmazellenleukämie: Ohne Angabe einer kompletten Remission	C92.90 ↔	Myeloische Leukämie, nicht näher bezeichnet: Ohne Angabe einer kompletten Remission
C90.11 ↔	Plasmazellenleukämie: In kompletter Remission	C92.91 ↔	Myeloische Leukämie, nicht näher bezeichnet: In kompletter Remission
C90.20 ↔	Extramedulläres Plasmozytom: Ohne Angabe einer kompletten Remission	C93.00 ↔	Akute Monoblasten-/Monozytenleukämie: Ohne Angabe einer kompletten Remission
C90.21 ↔	Extramedulläres Plasmozytom: In kompletter Remission	C93.01 ↔	Akute Monoblasten-/Monozytenleukämie: In kompletter Remission
C90.30 ↔	Solitäres Plasmozytom: Ohne Angabe einer kompletten Remission		
C90.31 ↔	Solitäres Plasmozytom: In kompletter Remission		
C91.00 ↔	Akute lymphatische Leukämie [ALL]: Ohne Angabe einer kompletten Remission		
C91.01 ↔	Akute lymphatische Leukämie [ALL]: In kompletter Remission		
C91.10 ↔	Chronische lymphatische Leukämie vom B-Zell-Typ [CLL]: Ohne Angabe einer kompletten Remission		
C91.11 ↔	Chronische lymphatische Leukämie vom B-Zell-Typ [CLL]: In kompletter Remission		
C91.30 ↔	Prolymphozytäre Leukämie vom B-Zell-Typ: Ohne Angabe einer kompletten Remission		



C93.10 ↔	Chronische myelomonozytäre Leukämie: Ohne Angabe einer kompletten Remission	C96.9 ↔	Bösartige Neubildung des lymphatischen, blutbildenden und verwandten Gewebes, nicht näher bezeichnet
C93.11 ↔	Chronische myelomonozytäre Leukämie: In kompletter Remission	C97 ↔	Bösartige Neubildungen als Primärtumoren an mehreren Lokalisationen
C93.30 ↔	Juvenile myelomonozytäre Leukämie: Ohne Angabe einer kompletten Remission	D32.0 ↔	Gutartige Neubildung: Hirnhäute
C93.31 ↔	Juvenile myelomonozytäre Leukämie: In kompletter Remission	D32.1 ↔	Gutartige Neubildung: Rückenmarkhäute
C93.70 ↔	Sonstige Monozytenleukämie: Ohne Angabe einer kompletten Remission	D32.9 ↔	Gutartige Neubildung: Meningen, nicht näher bezeichnet
C93.71 ↔	Sonstige Monozytenleukämie: In kompletter Remission	D33.0 ↔	Gutartige Neubildung: Gehirn, supratentoriell
C93.90 ↔	Monozytenleukämie, nicht näher bezeichnet: Ohne Angabe einer kompletten Remission	D33.1 ↔	Gutartige Neubildung: Gehirn, infratentoriell
C93.91 ↔	Monozytenleukämie, nicht näher bezeichnet: In kompletter Remission	D33.2 ↔	Gutartige Neubildung: Gehirn, nicht näher bezeichnet
C94.00 ↔	Akute Erythroleukämie: Ohne Angabe einer kompletten Remission	D33.3 ↔	Gutartige Neubildung: Hirnnerven
C94.01 ↔	Akute Erythroleukämie: In kompletter Remission	D33.4 ↔	Gutartige Neubildung: Rückenmark
C94.20 ↔	Akute Megakaryoblastenleukämie: Ohne Angabe einer kompletten Remission	D33.7 ↔	Gutartige Neubildung: Sonstige näher bezeichnete Teile des Zentralnervensystems
C94.21 ↔	Akute Megakaryoblastenleukämie: In kompletter Remission	D33.9 ↔	Gutartige Neubildung: Zentralnervensystem, nicht näher bezeichnet
C94.30 ↔	Mastzellenleukämie: Ohne Angabe einer kompletten Remission	D45 ↔	Polycythaemia vera
C94.31 ↔	Mastzellenleukämie: In kompletter Remission	D46.0 ↔	Refraktäre Anämie ohne Ringsideroblasten, so bezeichnet
C94.40 ↔	Akute Panmyelose mit Myelofibrose: Ohne Angabe einer kompletten Remission	D46.1 ↔	Refraktäre Anämie mit Ringsideroblasten
C94.41 ↔	Akute Panmyelose mit Myelofibrose: In kompletter Remission	D46.2 ↔	Refraktäre Anämie mit Blastenüberschuss [RAEB]
C94.60 ↔	Myelodysplastische und myeloproliferative Krankheit, nicht klassifizierbar: Ohne Angabe einer kompletten Remission	D46.4 ↔	Refraktäre Anämie, nicht näher bezeichnet
C94.61 ↔	Myelodysplastische und myeloproliferative Krankheit, nicht klassifizierbar: In kompletter Remission	D46.5 ↔	Refraktäre Anämie mit Mehrlinien-Dysplasie
C94.70 ↔	Sonstige näher bezeichnete Leukämien: Ohne Angabe einer kompletten Remission	D46.6 ↔	Myelodysplastisches Syndrom mit isolierter del(5q)-Chromosomenanomalie
C94.71 ↔	Sonstige näher bezeichnete Leukämien: In kompletter Remission	D46.7 ↔	Sonstige myelodysplastische Syndrome
C95.00 ↔	Akute Leukämie nicht näher bezeichneten Zelltyps: Ohne Angabe einer kompletten Remission	D46.9 ↔	Myelodysplastisches Syndrom, nicht näher bezeichnet
C95.01 ↔	Akute Leukämie nicht näher bezeichneten Zelltyps: In kompletter Remission	D47.0 ↔	Histiozyten- und Mastzelltumor unsicheren oder unbekanntem Verhaltens
C95.10 ↔	Chronische Leukämie nicht näher bezeichneten Zelltyps: Ohne Angabe einer kompletten Remission	D47.1 ↔	Chronische myeloproliferative Krankheit
C95.11 ↔	Chronische Leukämie nicht näher bezeichneten Zelltyps: In kompletter Remission	D47.4 ↔	Osteomyelofibrose
C95.70 ↔	Sonstige Leukämie nicht näher bezeichneten Zelltyps: Ohne Angabe einer kompletten Remission	D60.0 ↔	Chronische erworbene isolierte aplastische Anämie
C95.71 ↔	Sonstige Leukämie nicht näher bezeichneten Zelltyps: In kompletter Remission	D60.1 ↔	Transitorische erworbene isolierte aplastische Anämie
C95.8 ↔	Leukämie, refraktär auf Standard-Induktionstherapie	D60.8 ↔	Sonstige erworbene isolierte aplastische Anämien
C95.90 ↔	Leukämie, nicht näher bezeichnet: Ohne Angabe einer kompletten Remission	D60.9 ↔	Erworbene isolierte aplastische Anämie, nicht näher bezeichnet
C95.91 ↔	Leukämie, nicht näher bezeichnet: In kompletter Remission	D61.0 ↔	Angeborene aplastische Anämie
C96.0 ↔	Multifokale und multisystemische (disseminierte) Langerhans-Zell-Histiozytose [Abt-Letterer-Siwe-Krankheit]	D61.10 ↔	Aplastische Anämie infolge zytostatischer Therapie
C96.2 ↔	Bösartiger Mastzelltumor	D61.18 ↔	Sonstige arzneimittelinduzierte aplastische Anämie
C96.4 ↔	Sarkom der dendritischen Zellen (akzessorische Zellen)	D61.19 ↔	Arzneimittelinduzierte aplastische Anämie, nicht näher bezeichnet
C96.5 ↔	Multifokale und unisystemische Langerhans-Zell-Histiozytose	D61.2 ↔	Aplastische Anämie infolge sonstiger äußerer Ursachen
C96.6 ↔	Unifokale Langerhans-Zell-Histiozytose	D61.3 ↔	Idiopathische aplastische Anämie
C96.7 ↔	Sonstige näher bezeichnete bösartige Neubildungen des lymphatischen, blutbildenden und verwandten Gewebes	D61.8 ↔	Sonstige näher bezeichnete aplastische Anämien
C96.8 ↔	Histiozytisches Sarkom	D61.9 ↔	Aplastische Anämie, nicht näher bezeichnet
		D65.0 ↔	Erworbene Afibrinogenämie
		D65.1 ↔	Disseminierte intravasale Gerinnung [DIG, DIC]
		D65.2 ↔	Erworbene Fibrinolyseblutung
		D65.9 ↔	Defibrinationssyndrom, nicht näher bezeichnet
		D66 ↔	Hereditärer Faktor-VIII-Mangel
		D67 ↔	Hereditärer Faktor-IX-Mangel
		D68.00 ↔	Hereditäres Willebrand-Jürgens-Syndrom
		D68.01 ↔	Erworbenes Willebrand-Jürgens-Syndrom
		D68.09 ↔	Willebrand-Jürgens-Syndrom, nicht näher bezeichnet
		D68.1 ↔	Hereditärer Faktor-XI-Mangel
		D68.20 ↔	Hereditärer Faktor-I-Mangel
		D68.21 ↔	Hereditärer Faktor-II-Mangel
		D68.22 ↔	Hereditärer Faktor-V-Mangel
		D68.23 ↔	Hereditärer Faktor-VII-Mangel
		D68.24 ↔	Hereditärer Faktor-X-Mangel
		D68.25 ↔	Hereditärer Faktor-XII-Mangel
		D68.26 ↔	Hereditärer Faktor-XIII-Mangel
		D68.28 ↔	Hereditärer Mangel an sonstigen Gerinnungsfaktoren

D68.31 ↔	Hämorrhagische Diathese durch Vermehrung von Antikörpern gegen Faktor VIII	D74.0 ↔	Angeborene Methämoglobinämie
D68.32 ↔	Hämorrhagische Diathese durch Vermehrung von Antikörpern gegen sonstige Gerinnungsfaktoren	D74.8 ↔	Sonstige Methämoglobinämien
D68.33 ↔	Hämorrhagische Diathese durch Cumarine (Vitamin-K-Antagonisten)	D74.9 ↔	Methämoglobinämie, nicht näher bezeichnet
D68.34 ↔	Hämorrhagische Diathese durch Heparine	D75.0 ↔	Familiäre Erythrozytose
D68.35 ↔	Hämorrhagische Diathese durch sonstige Antikoagulanzen	D75.1 ↔	Sekundäre Polyglobulie [Polyzythämie]
D68.38 ↔	Sonstige hämorrhagische Diathese durch sonstige und nicht näher bezeichnete Antikörper	D75.8 ↔	Sonstige näher bezeichnete Krankheiten des Blutes und der blutbildenden Organe
D68.4 ↔	Erworbener Mangel an Gerinnungsfaktoren	D75.9 ↔	Krankheit des Blutes und der blutbildenden Organe, nicht näher bezeichnet
D68.5 ↔	Primäre Thrombophilie	D76.1 ↔	Hämophagozytäre Lymphohistiozytose
D68.6 ↔	Sonstige Thrombophilien	D76.2 ↔	Hämophagozytäres Syndrom bei Infektionen
D68.8 ↔	Sonstige näher bezeichnete Koagulopathien	D76.3 ↔	Sonstige Histiozytose-Syndrome
D68.9 ↔	Koagulopathie, nicht näher bezeichnet	D77 ↔	Sonstige Krankheiten des Blutes und der blutbildenden Organe bei anderenorts klassifizierten Krankheiten
D69.0 ↔	Purpura anaphylactoides	D80.0 ↔	Hereditäre Hypogammaglobulinämie
D69.1 ↔	Qualitative Thrombozytendefekte	D80.1 ↔	Nichtfamiliäre Hypogammaglobulinämie
D69.2 ↔	Sonstige nichtthrombozytopenische Purpura	D80.2 ↔	Selektiver Immunglobulin-A-Mangel [IgA-Mangel]
D69.3 ↔	Idiopathische thrombozytopenische Purpura	D80.3 ↔	Selektiver Mangel an Immunglobulin-G-Subklassen [IgG-Subklassen]
D69.40 ↔	Sonstige primäre Thrombozytopenie, als transfusionsrefraktär bezeichnet	D80.4 ↔	Selektiver Immunglobulin-M-Mangel [IgM-Mangel]
D69.41 ↔	Sonstige primäre Thrombozytopenie, nicht als transfusionsrefraktär bezeichnet	D80.5 ↔	Immundefekt bei erhöhtem Immunglobulin M [IgM]
D69.52 ↔	Heparin-induzierte Thrombozytopenie Typ I	D80.6 ↔	Antikörpermangel bei Normo- oder Hypergammaglobulinämie
D69.53 ↔	Heparin-induzierte Thrombozytopenie Typ II	D80.7 ↔	Transitorische Hypogammaglobulinämie im Kindesalter
D69.57 ↔	Sonstige sekundäre Thrombozytopenien, als transfusionsrefraktär bezeichnet	D80.8 ↔	Sonstige Immundefekte mit vorherrschendem Antikörpermangel
D69.58 ↔	Sonstige sekundäre Thrombozytopenien, nicht als transfusionsrefraktär bezeichnet	D80.9 ↔	Immundefekt mit vorherrschendem Antikörpermangel, nicht näher bezeichnet
D69.59 ↔	Sekundäre Thrombozytopenie, nicht näher bezeichnet	D81.0 ↔	Schwerer kombinierter Immundefekt [SCID] mit retikulärer Dysgenese
D69.60 ↔	Thrombozytopenie, nicht näher bezeichnet, als transfusionsrefraktär bezeichnet	D81.1 ↔	Schwerer kombinierter Immundefekt [SCID] mit niedriger T- und B-Zellen-Zahl
D69.61 ↔	Thrombozytopenie, nicht näher bezeichnet, nicht als transfusionsrefraktär bezeichnet	D81.2 ↔	Schwerer kombinierter Immundefekt [SCID] mit niedriger oder normaler B-Zellen-Zahl
D69.80 ↔	Hämorrhagische Diathese durch Thrombozytenaggregationshemmer	D81.3 ↔	Adenosinaminase[ADA]-Mangel
D69.88 ↔	Sonstige näher bezeichnete hämorrhagische Diathesen	D81.4 ↔	Nezelof-Syndrom
D69.9 ↔	Hämorrhagische Diathese, nicht näher bezeichnet	D81.5 ↔	Purinnukleosid-Phosphorylase[PNP]-Mangel
D70.0 ↔	Angeborene Agranulozytose und Neutropenie	D81.6 ↔	Haupthistokompatibilitäts-Komplex-Klasse-I-Defekt [MHC-Klasse-I-Defekt]
D70.10 ↔	Arzneimittelinduzierte Agranulozytose und Neutropenie: Kritische Phase unter 4 Tage	D81.7 ↔	Haupthistokompatibilitäts-Komplex-Klasse-II-Defekt [MHC-Klasse-II-Defekt]
D70.11 ↔	Arzneimittelinduzierte Agranulozytose und Neutropenie: Kritische Phase 10 Tage bis unter 20 Tage	D81.8 ↔	Sonstige kombinierte Immundefekte
D70.12 ↔	Arzneimittelinduzierte Agranulozytose und Neutropenie: Kritische Phase 20 Tage und mehr	D81.9 ↔	Kombinierter Immundefekt, nicht näher bezeichnet
D70.13 ↔	Arzneimittelinduzierte Agranulozytose und Neutropenie: Kritische Phase 4 Tage bis unter 7 Tage	D82.0 ↔	Wiskott-Aldrich-Syndrom
D70.14 ↔	Arzneimittelinduzierte Agranulozytose und Neutropenie: Kritische Phase 7 Tage bis unter 10 Tage	D82.1 ↔	Di-George-Syndrom
D70.18 ↔	Sonstige Verlaufsformen der arzneimittelinduzierten Agranulozytose und Neutropenie	D82.2 ↔	Immundefekt mit disproportioniertem Kleinwuchs
D70.19 ↔	Arzneimittelinduzierte Agranulozytose und Neutropenie, nicht näher bezeichnet	D82.3 ↔	Immundefekt mit hereditär defekter Reaktion auf Epstein-Barr-Virus
D70.3 ↔	Sonstige Agranulozytose	D82.4 ↔	Hyperimmunglobulin-E[IgE]-Syndrom
D70.5 ↔	Zyklische Neutropenie	D82.8 ↔	Immundefekte in Verbindung mit anderen näher bezeichneten schweren Defekten
D70.6 ↔	Sonstige Neutropenie	D82.9 ↔	Immundefekt in Verbindung mit schwerem Defekt, nicht näher bezeichnet
D70.7 ↔	Neutropenie, nicht näher bezeichnet	D83.0 ↔	Variabler Immundefekt mit überwiegenden Abweichungen der B-Zellen-Zahl und -Funktion
D71 ↔	Funktionelle Störungen der neutrophilen Granulozyten	D83.1 ↔	Variabler Immundefekt mit überwiegenden immunregulatorischen T-Zell-Störungen
D72.0 ↔	Genetisch bedingte Leukozytenanomalien	D83.2 ↔	Variabler Immundefekt mit Autoantikörpern gegen B- oder T-Zellen
D73.0 ↔	Hyposplenismus	D83.8 ↔	Sonstige variable Immundefekte
D73.1 ↔	Hypersplenismus	D83.9 ↔	Variabler Immundefekt, nicht näher bezeichnet
D73.2 ↔	Chronisch-kongestive Splenomegalie	D84.0 ↔	Lymphozytenfunktion-Antigen-1[LFA-1]-Defekt
D73.3 ↔	Abszess der Milz	D84.1 ↔	Defekte im Komplementsystem
D73.5 ↔	Infarzierung der Milz	D84.8 ↔	Sonstige näher bezeichnete Immundefekte
		D84.9 ↔	Immundefekt, nicht näher bezeichnet
		D86.0 ↔	Sarkoidose der Lunge
		D86.1 ↔	Sarkoidose der Lymphknoten
		D86.2 ↔	Sarkoidose der Lunge mit Sarkoidose der Lymphknoten

D86.3 ↔	Sarkoidose der Haut	E76.8 ↔	Sonstige Störungen des Glykosaminoglykan-Stoffwechsels
D86.8 ↔	Sarkoidose an sonstigen und kombinierten Lokalisationen	E76.9 ↔	Störung des Glykosaminoglykan-Stoffwechsels, nicht näher bezeichnet
D86.9 ↔	Sarkoidose, nicht näher bezeichnet	E77.0 ↔	Defekte der posttranslationalen Modifikation lysosomaler Enzyme
D89.0 ↔	Polyklonale Hypergammaglobulinämie	E77.1 ↔	Defekte beim Glykoproteinabbau
D89.1 ↔	Kryoglobulinämie	E77.8 ↔	Sonstige Störungen des Glykoproteinstoffwechsels
D89.2 ↔	Hypergammaglobulinämie, nicht näher bezeichnet	E77.9 ↔	Störung des Glykoproteinstoffwechsels, nicht näher bezeichnet
D89.3 ↔	Immunrekonstitutionssyndrom	E84.0 ↔	Zystische Fibrose mit Lungenmanifestationen
D89.8 ↔	Sonstige näher bezeichnete Störungen mit Beteiligung des Immunsystems, anderenorts nicht klassifiziert	E84.1 ↔	Zystische Fibrose mit Darmmanifestationen
D89.9 ↔	Störung mit Beteiligung des Immunsystems, nicht näher bezeichnet	E84.80 ↔	Zystische Fibrose mit Lungen- und Darm-Manifestation
D90 ↔	Immunkompromittierung nach Bestrahlung, Chemotherapie und sonstigen immunsuppressiven Maßnahmen	E84.87 ↔	Zystische Fibrose mit sonstigen multiplen Manifestationen
E51.1 ↔	Beriberi	E84.88 ↔	Zystische Fibrose mit sonstigen Manifestationen
E51.2 ↔	Wernicke-Enzephalopathie	E85.0 ↔	Nichtneuropathische heredofamiliäre Amyloidose
E51.8 ↔	Sonstige Manifestationen des Thiaminmangels	E85.1 ↔	Neuropathische heredofamiliäre Amyloidose
E70.0 ↔	Klassische Phenylketonurie	E85.2 ↔	Heredofamiliäre Amyloidose, nicht näher bezeichnet
E70.1 ↔	Sonstige Hyperphenylalaninämien	E85.3 ↔	Sekundäre systemische Amyloidose
E70.2 ↔	Störungen des Tyrosinstoffwechsels	G00.0 ↔	Meningitis durch Haemophilus influenzae
E70.3 ↔	Albinismus	G00.1 ↔	Pneumokokkenmeningitis
E70.8 ↔	Sonstige Störungen des Stoffwechsels aromatischer Aminosäuren	G00.2 ↔	Streptokokkenmeningitis
E70.9 ↔	Störung des Stoffwechsels aromatischer Aminosäuren, nicht näher bezeichnet	G00.3 ↔	Staphylokokkenmeningitis
E71.0 ↔	Ahornsirup- (Harn-) Krankheit	G00.8 ↔	Sonstige bakterielle Meningitis
E71.1 ↔	Sonstige Störungen des Stoffwechsels verzweigter Aminosäuren	G00.9 ↔	Bakterielle Meningitis, nicht näher bezeichnet
E71.2 ↔	Störung des Stoffwechsels verzweigter Aminosäuren, nicht näher bezeichnet	G01 ↔	Meningitis bei anderenorts klassifizierten bakteriellen Krankheiten
E71.3 ↔	Störungen des Fettsäurestoffwechsels	G02.0 ↔	Meningitis bei anderenorts klassifizierten Viruskrankheiten
E72.0 ↔	Störungen des Aminosäuretransportes	G02.1 ↔	Meningitis bei anderenorts klassifizierten Mykosen
E72.1 ↔	Störungen des Stoffwechsels schwefelhaltiger Aminosäuren	G02.8 ↔	Meningitis bei sonstigen näher bezeichneten anderenorts klassifizierten infektiösen und parasitären Krankheiten
E72.2 ↔	Störungen des Harnstoffzyklus	G03.0 ↔	Nichteitrige Meningitis
E72.3 ↔	Störungen des Lysin- und Hydroxylysinstoffwechsels	G03.1 ↔	Chronische Meningitis
E72.4 ↔	Störungen des Ornithinstoffwechsels	G03.2 ↔	Benigne rezidivierende Meningitis [Mollaret-Meningitis]
E72.5 ↔	Störungen des Glyzinstoffwechsels	G03.8 ↔	Meningitis durch sonstige näher bezeichnete Ursachen
E72.8 ↔	Sonstige näher bezeichnete Störungen des Aminosäurestoffwechsels	G03.9 ↔	Meningitis, nicht näher bezeichnet
E72.9 ↔	Störung des Aminosäurestoffwechsels, nicht näher bezeichnet	G04.0 ↔	Akute disseminierte Enzephalitis
E73.0 ↔	Angeborener Laktasemangel	G04.1 ↔	Humane T-Zell-lymphotrope Virus-assoziierte Myelopathie
E73.1 ↔	Sekundärer Laktasemangel	G04.2 ↔	Bakterielle Meningoenzephalitis und Meningomyelitis, anderenorts nicht klassifiziert
E73.8 ↔	Sonstige Laktoseintoleranz	G04.8 ↔	Sonstige Enzephalitis, Myelitis und Enzephalomyelitis
E73.9 ↔	Laktoseintoleranz, nicht näher bezeichnet	G04.9 ↔	Enzephalitis, Myelitis und Enzephalomyelitis, nicht näher bezeichnet
E74.0 ↔	Glykogenspeicherkrankheit [Glykogenose]	G05.0 ↔	Enzephalitis, Myelitis und Enzephalomyelitis bei anderenorts klassifizierten bakteriellen Krankheiten
E74.1 ↔	Störungen des Fruktosestoffwechsels	G05.1 ↔	Enzephalitis, Myelitis und Enzephalomyelitis bei anderenorts klassifizierten Viruskrankheiten
E74.2 ↔	Störungen des Galaktosestoffwechsels	G05.2 ↔	Enzephalitis, Myelitis und Enzephalomyelitis bei sonstigen anderenorts klassifizierten infektiösen und parasitären Krankheiten
E74.3 ↔	Sonstige Störungen der intestinalen Kohlenhydratabsorption	G05.8 ↔	Enzephalitis, Myelitis und Enzephalomyelitis bei sonstigen anderenorts klassifizierten Krankheiten
E74.4 ↔	Störungen des Pyruvatstoffwechsels und der Glukoneogenese	G06.0 ↔	Intrakranieller Abszess und intrakranielles Granulom
E74.8 ↔	Sonstige näher bezeichnete Störungen des Kohlenhydratstoffwechsels	G06.1 ↔	Intraspinaler Abszess und intraspinales Granulom
E74.9 ↔	Störung des Kohlenhydratstoffwechsels, nicht näher bezeichnet	G06.2 ↔	Extraduraler und subduraler Abszess, nicht näher bezeichnet
E75.0 ↔	GM2-Gangliosidose	G07 ↔	Intrakranielle und intraspinale Abszesse und Granulome bei anderenorts klassifizierten Krankheiten
E75.1 ↔	Sonstige Gangliosidosen	G08 ↔	Intrakranielle und intraspinale Phlebitis und Thrombophlebitis
E75.2 ↔	Sonstige Sphingolipidosen	G09 ↔	Folgen entzündlicher Krankheiten des Zentralnervensystems
E75.3 ↔	Sphingolipidose, nicht näher bezeichnet		
E75.4 ↔	Neuronale Zeroidlipofuszinose		
E75.5 ↔	Sonstige Störungen der Lipidspeicherung		
E75.6 ↔	Störung der Lipidspeicherung, nicht näher bezeichnet		
E76.0 ↔	Mukopolysaccharidose, Typ I		
E76.1 ↔	Mukopolysaccharidose, Typ II		
E76.2 ↔	Sonstige Mukopolysaccharidosen		
E76.3 ↔	Mukopolysaccharidose, nicht näher bezeichnet		

G10 ↔	Chorea Huntington	G36.8 ↔	Sonstige näher bezeichnete akute disseminierte Demyelinisation
G11.0 ↔	Angeborene nichtprogressive Ataxie	G36.9 ↔	Akute disseminierte Demyelinisation, nicht näher bezeichnet
G11.1 ↔	Früh beginnende zerebellare Ataxie	G37.0 ↔	Diffuse Hirnsklerose
G11.2 ↔	Spät beginnende zerebellare Ataxie	G37.1 ↔	Zentrale Demyelinisation des Corpus callosum
G11.3 ↔	Zerebellare Ataxie mit defektem DNA-Reparatursystem	G37.2 ↔	Zentrale pontine Myelinolyse
G11.4 ↔	Hereditäre spastische Paraplegie	G37.3 ↔	Myelitis transversa acuta bei demyelinisierender Krankheit des Zentralnervensystems
G11.8 ↔	Sonstige hereditäre Ataxien	G37.4 ↔	Subakute nekrotisierende Myelitis [Foix-Alajouanine-Syndrom]
G11.9 ↔	Hereditäre Ataxie, nicht näher bezeichnet	G37.5 ↔	Konzentrische Sklerose [Baló-Krankheit]
G12.0 ↔	Infantile spinale Muskelatrophie, Typ I [Typ Werdnig-Hoffmann]	G37.8 ↔	Sonstige näher bezeichnete demyelinisierende Krankheiten des Zentralnervensystems
G12.1 ↔	Sonstige vererbte spinale Muskelatrophie	G37.9 ↔	Demyelinisierende Krankheit des Zentralnervensystems, nicht näher bezeichnet
G13.0 ↔	Paraneoplastische Neuromyopathie und Neuropathie	G40.00 ↔	Pseudo-Lennox-Syndrom
G13.1 ↔	Sonstige Systematrophien, vorwiegend das Zentralnervensystem betreffend, bei Neubildungen	G40.01 ↔	CSWS [Continuous spikes and waves during slow-wave sleep]
G13.2 ↔	Systematrophie, vorwiegend das Zentralnervensystem betreffend, bei Myxödem	G40.02 ↔	Benigne psychomotorische Epilepsie [terror fits]
G13.8 ↔	Systematrophien, vorwiegend das Zentralnervensystem betreffend, bei sonstigen anderenorts klassifizierten Krankheiten	G40.08 ↔	Sonstige lokalisationsbezogene (fokale) (partielle) idiopathische Epilepsie und epileptische Syndrome mit fokal beginnenden Anfällen
G20.10 ↔	Primäres Parkinson-Syndrom mit mäßiger bis schwerer Beeinträchtigung: Ohne Wirkungsfuktuation	G40.09 ↔	Lokalisationsbezogene (fokale) (partielle) idiopathische Epilepsie und epileptische Syndrome mit fokal beginnenden Anfällen, nicht näher bezeichnet
G20.11 ↔	Primäres Parkinson-Syndrom mit mäßiger bis schwerer Beeinträchtigung: Mit Wirkungsfuktuation	G40.1 ↔	Lokalisationsbezogene (fokale) (partielle) symptomatische Epilepsie und epileptische Syndrome mit einfachen fokalen Anfällen
G20.20 ↔	Primäres Parkinson-Syndrom mit schwerster Beeinträchtigung: Ohne Wirkungsfuktuation	G40.2 ↔	Lokalisationsbezogene (fokale) (partielle) symptomatische Epilepsie und epileptische Syndrome mit komplexen fokalen Anfällen
G20.21 ↔	Primäres Parkinson-Syndrom mit schwerster Beeinträchtigung: Mit Wirkungsfuktuation	G40.3 ↔	Generalisierte idiopathische Epilepsie und epileptische Syndrome
G21.0 ↔	Malignes Neuroleptika-Syndrom	G40.4 ↔	Sonstige generalisierte Epilepsie und epileptische Syndrome
G21.1 ↔	Sonstiges arzneimittelinduziertes Parkinson-Syndrom	G40.5 ↔	Spezielle epileptische Syndrome
G21.2 ↔	Parkinson-Syndrom durch sonstige exogene Agenzien	G40.6 ↔	Grand-Mal-Anfälle, nicht näher bezeichnet (mit oder ohne Petit-Mal)
G21.3 ↔	Postenzephalitisches Parkinson-Syndrom	G41.0 ↔	Grand-Mal-Status
G23.0 ↔	Hallervorden-Spatz-Syndrom	G41.1 ↔	Petit-Mal-Status
G23.1 ↔	Progressive supranukleäre Ophthalmoplegie [Steele-Richardson-Olszewski-Syndrom]	G41.2 ↔	Status epilepticus mit komplexfokalen Anfällen
G23.2 ↔	Multiple Systematrophie vom Parkinson-Typ [MSA-P]	G60.0 ↔	Hereditäre sensomotorische Neuropathie
G23.3 ↔	Multiple Systematrophie vom zerebellären Typ [MSA-C]	G60.1 ↔	Refsum-Krankheit
G23.8 ↔	Sonstige näher bezeichnete degenerative Krankheiten der Basalganglien	G60.2 ↔	Neuropathie in Verbindung mit hereditärer Ataxie
G23.9 ↔	Degenerative Krankheit der Basalganglien, nicht näher bezeichnet	G60.3 ↔	Idiopathische progressive Neuropathie
G31.81 ↔	Mitochondriale Zytopathie	G60.8 ↔	Sonstige hereditäre und idiopathische Neuropathien
G35.0 ↔	Erstmanifestation einer multiplen Sklerose	G60.9 ↔	Hereditäre und idiopathische Neuropathie, nicht näher bezeichnet
G35.10 ↔	Multiple Sklerose mit vorherrschend schubförmigem Verlauf: Ohne Angabe einer akuten Exazerbation oder Progression	G61.0 ↔	Guillain-Barré-Syndrom
G35.11 ↔	Multiple Sklerose mit vorherrschend schubförmigem Verlauf: Mit Angabe einer akuten Exazerbation oder Progression	G61.1 ↔	Serumpolyneuropathie
G35.20 ↔	Multiple Sklerose mit primär-chronischem Verlauf: Ohne Angabe einer akuten Exazerbation oder Progression	G61.8 ↔	Sonstige Polyneuritiden
G35.21 ↔	Multiple Sklerose mit primär-chronischem Verlauf: Mit Angabe einer akuten Exazerbation oder Progression	G61.9 ↔	Polyneuritis, nicht näher bezeichnet
G35.30 ↔	Multiple Sklerose mit sekundär-chronischem Verlauf: Ohne Angabe einer akuten Exazerbation oder Progression	G62.0 ↔	Arzneimittelinduzierte Polyneuropathie
G35.31 ↔	Multiple Sklerose mit sekundär-chronischem Verlauf: Mit Angabe einer akuten Exazerbation oder Progression	G62.1 ↔	Alkohol-Polyneuropathie
G35.9 ↔	Multiple Sklerose, nicht näher bezeichnet	G62.2 ↔	Polyneuropathie durch sonstige toxische Agenzien
G36.0 ↔	Neuromyelitis optica [Devic-Krankheit]	G62.80 ↔	Critical-illness-Polyneuropathie
G36.1 ↔	Akute und subakute hämorrhagische Leukoenzephalitis [Hurst]	G62.88 ↔	Sonstige näher bezeichnete Polyneuropathien
		G62.9 ↔	Polyneuropathie, nicht näher bezeichnet
		G63.0 ↔	Polyneuropathie bei anderenorts klassifizierten infektiösen und parasitären Krankheiten
		G63.1 ↔	Polyneuropathie bei Neubildungen
		G63.2 ↔	Diabetische Polyneuropathie
		G63.3 ↔	Polyneuropathie bei sonstigen endokrinen und Stoffwechselkrankheiten
		G63.4 ↔	Polyneuropathie bei alimentären Mangelzuständen
		G63.5 ↔	Polyneuropathie bei Systemkrankheiten des Bindegewebes
		G63.6 ↔	Polyneuropathie bei sonstigen Krankheiten des Muskel-Skelett-Systems

G63.8 ↔	Polyneuropathie bei sonstigen anderenorts klassifizierten Krankheiten	I23.4 ↔	Ruptur der Chordae tendineae als akute Komplikation nach akutem Myokardinfarkt
G64 ↔	Sonstige Krankheiten des peripheren Nervensystems	I23.5 ↔	Papillarmuskelruptur als akute Komplikation nach akutem Myokardinfarkt
G70.0 ↔	Myasthenia gravis	I23.6 ↔	Thrombose des Vorhofes, des Herzohres oder der Kammer als akute Komplikation nach akutem Myokardinfarkt
G70.1 ↔	Toxische neuromuskuläre Krankheiten	I25.5 ↔	Ischämische Kardiomyopathie
G70.2 ↔	Angeborene oder entwicklungsbedingte Myasthenie	I26.0 ↔	Lungenembolie mit Angabe eines akuten Cor pulmonale
G70.8 ↔	Sonstige näher bezeichnete neuromuskuläre Krankheiten	I26.9 ↔	Lungenembolie ohne Angabe eines akuten Cor pulmonale
G70.9 ↔	Neuromuskuläre Krankheit, nicht näher bezeichnet	I27.0 ↔	Primäre pulmonale Hypertonie
G71.0 ↔	Muskeldystrophie	I31.3 ↔	Perikarderguss (nichtentzündlich)
G71.1 ↔	Myotone Syndrome	I33.0 ↔	Akute und subakute infektiöse Endokarditis
G71.2 ↔	Angeborene Myopathien	I40.0 ↔	Infektiöse Myokarditis
G71.3 ↔	Mitochondriale Myopathie, anderenorts nicht klassifiziert	I42.0 ↔	Dilatative Kardiomyopathie
G71.8 ↔	Sonstige primäre Myopathien	I42.1 ↔	Hypertrophische obstruktive Kardiomyopathie
G71.9 ↔	Primäre Myopathie, nicht näher bezeichnet	I44.2 ↔	Atrioventrikulärer Block 3. Grades
G72.0 ↔	Arzneimittelinduzierte Myopathie	I60.0 ↔	Subarachnoidalblutung, vom Karotissiphon oder der Karotisbifurkation ausgehend
G72.1 ↔	Alkoholmyopathie	I60.1 ↔	Subarachnoidalblutung, von der A. cerebri media ausgehend
G72.2 ↔	Myopathie durch sonstige toxische Agenzien	I60.2 ↔	Subarachnoidalblutung, von der A. communicans anterior ausgehend
G72.3 ↔	Periodische Lähmung	I60.3 ↔	Subarachnoidalblutung, von der A. communicans posterior ausgehend
G72.4 ↔	Entzündliche Myopathie, anderenorts nicht klassifiziert	I60.4 ↔	Subarachnoidalblutung, von der A. basilaris ausgehend
G72.80 ↔	Critical-illness-Myopathie	I60.5 ↔	Subarachnoidalblutung, von der A. vertebralis ausgehend
G72.88 ↔	Sonstige näher bezeichnete Myopathien	I60.6 ↔	Subarachnoidalblutung, von sonstigen intrakraniellen Arterien ausgehend
G72.9 ↔	Myopathie, nicht näher bezeichnet	I60.7 ↔	Subarachnoidalblutung, von nicht näher bezeichneter intrakranieller Arterie ausgehend
G73.0 ↔	Myastheniesyndrome bei endokrinen Krankheiten	I60.8 ↔	Sonstige Subarachnoidalblutung
G73.1 ↔	Lambert-Eaton-Syndrom	I60.9 ↔	Subarachnoidalblutung, nicht näher bezeichnet
G73.2 ↔	Sonstige Myastheniesyndrome bei Neubildungen	I61.0 ↔	Intrazerebrale Blutung in die Großhirnhemisphäre, subkortikal
G73.3 ↔	Myastheniesyndrome bei sonstigen anderenorts klassifizierten Krankheiten	I61.1 ↔	Intrazerebrale Blutung in die Großhirnhemisphäre, kortikal
G73.4 ↔	Myopathie bei anderenorts klassifizierten infektiösen und parasitären Krankheiten	I61.2 ↔	Intrazerebrale Blutung in die Großhirnhemisphäre, nicht näher bezeichnet
G73.5 ↔	Myopathie bei endokrinen Krankheiten	I61.3 ↔	Intrazerebrale Blutung in den Hirnstamm
G73.6 ↔	Myopathie bei Stoffwechselkrankheiten	I61.4 ↔	Intrazerebrale Blutung in das Kleinhirn
G73.7 ↔	Myopathie bei sonstigen anderenorts klassifizierten Krankheiten	I61.5 ↔	Intrazerebrale intraventrikuläre Blutung
G80.0 ↔	Spastische tetraplegische Zerebralparese	I61.6 ↔	Intrazerebrale Blutung an mehreren Lokalisationen
G80.1 ↔	Spastische diplegische Zerebralparese	I67.0 ↔	Dissektion zerebraler Arterien
G80.2 ↔	Infantile hemiplegische Zerebralparese	I67.10 ↔	Zerebrales Aneurysma (erworben)
G80.3 ↔	Dyskinetische Zerebralparese	I67.11 ↔	Zerebrale arteriovenöse Fistel (erworben)
G80.4 ↔	Ataktische Zerebralparese	I67.2 ↔	Zerebrale Atherosklerose
G80.8 ↔	Sonstige infantile Zerebralparese	I67.3 ↔	Progressive subkortikale vaskuläre Enzephalopathie
G80.9 ↔	Infantile Zerebralparese, nicht näher bezeichnet	I67.4 ↔	Hypertensive Enzephalopathie
G81.0 ↔	Schlaffe Hemiparese und Hemiplegie	I67.5 ↔	Moyamoya-Syndrom
G81.1 ↔	Spastische Hemiparese und Hemiplegie	I67.6 ↔	Nichteitrige Thrombose des intrakraniellen Venensystems
G81.9 ↔	Hemiparese und Hemiplegie, nicht näher bezeichnet	I67.7 ↔	Zerebrale Arteriitis, anderenorts nicht klassifiziert
G91.0 ↔	Hydrocephalus communicans	I67.80 ↔	Vasospasmen bei Subarachnoidalblutung
G91.1 ↔	Hydrocephalus occlusus	I68.0 ↔	Zerebrale Amyloidangiopathie
G92 ↔	Toxische Enzephalopathie	I68.1 ↔	Zerebrale Arteriitis bei anderenorts klassifizierten infektiösen und parasitären Krankheiten
G93.0 ↔	Hirnzysten	I68.2 ↔	Zerebrale Arteriitis bei sonstigen anderenorts klassifizierten Krankheiten
G93.5 ↔	Compressio cerebri	I71.00 ↔	Dissektion der Aorta nicht näher bezeichneter Lokalisation, ohne Angabe einer Ruptur
G93.6 ↔	Hirnödem	I71.01 ↔	Dissektion der Aorta thoracica, ohne Angabe einer Ruptur
G93.7 ↔	Reye-Syndrom	I71.02 ↔	Dissektion der Aorta abdominalis, ohne Angabe einer Ruptur
I01.1 ↔	Akute rheumatische Endokarditis	I71.03 ↔	Dissektion der Aorta, thorakoabdominal, ohne Angabe einer Ruptur
I01.2 ↔	Akute rheumatische Myokarditis		
I21.0 ↔	Akuter transmuraler Myokardinfarkt der Vorderwand		
I21.1 ↔	Akuter transmuraler Myokardinfarkt der Hinterwand		
I21.2 ↔	Akuter transmuraler Myokardinfarkt an sonstigen Lokalisationen		
I21.3 ↔	Akuter transmuraler Myokardinfarkt an nicht näher bezeichneter Lokalisation		
I21.4 ↔	Akuter subendokardialer Myokardinfarkt		
I23.0 ↔	Hämoperikard als akute Komplikation nach akutem Myokardinfarkt		
I23.1 ↔	Vorhofseptumdefekt als akute Komplikation nach akutem Myokardinfarkt		
I23.2 ↔	Ventrikelseptumdefekt als akute Komplikation nach akutem Myokardinfarkt		
I23.3 ↔	Ruptur der Herzwand ohne Hämoperikard als akute Komplikation nach akutem Myokardinfarkt		

I71.04 ↔	Dissektion der Aorta nicht näher bezeichneter Lokalisation, rupturiert	K41.1 ↔	Doppelseitige Hernia femoralis mit Gangrän
I71.05 ↔	Dissektion der Aorta thoracica, rupturiert	K41.4 ↔	Hernia femoralis, einseitig oder ohne Seitenangabe, mit Gangrän
I71.06 ↔	Dissektion der Aorta abdominalis, rupturiert	K42.1 ↔	Hernia umbilicalis mit Gangrän
I71.07 ↔	Dissektion der Aorta, thorakoabdominal, rupturiert	K43.1 ↔	Narbenhernie mit Gangrän
I71.1 ↔	Aneurysma der Aorta thoracica, rupturiert	K43.4 ↔	Parastomale Hernie mit Gangrän
I71.2 ↔	Aneurysma der Aorta thoracica, ohne Angabe einer Ruptur	K43.70 ↔	Epigastrische Hernie mit Gangrän
I71.3 ↔	Aneurysma der Aorta abdominalis, rupturiert	K43.78 ↔	Sonstige Hernia ventralis mit Gangrän
I71.4 ↔	Aneurysma der Aorta abdominalis, ohne Angabe einer Ruptur	K43.79 ↔	Nicht näher bezeichnete Hernia ventralis mit Gangrän
I71.5 ↔	Aortenaneurysma, thorakoabdominal, rupturiert	K44.1 ↔	Hernia diaphragmatica mit Gangrän
I71.6 ↔	Aortenaneurysma, thorakoabdominal, ohne Angabe einer Ruptur	K45.1 ↔	Sonstige näher bezeichnete abdominale Hernien mit Gangrän
I77.2 ↔	Arterienruptur	K63.1 ↔	Perforation des Darmes (nichttraumatisch)
I85.0 ↔	Ösophagusvarizen mit Blutung	K65.0 ↔	Akute Peritonitis
J05.1 ↔	Akute Epiglottitis	K66.0 ↔	Peritoneale Adhäsionen
J39.0 ↔	Retropharyngealabszess und Parapharyngealabszess	K66.1 ↔	Hämoperitoneum
J46 ↔	Status asthmaticus	K66.8 ↔	Sonstige näher bezeichnete Krankheiten des Peritoneums
J67.0 ↔	Farmerlunge	K66.9 ↔	Krankheit des Peritoneums, nicht näher bezeichnet
J67.1 ↔	Bagassose	K67.0 ↔	Chlamydienperitonitis
J67.2 ↔	Vogelzüchterlunge	K67.1 ↔	Gonokokkenperitonitis
J67.3 ↔	Suberose	K67.2 ↔	Syphilitische Peritonitis
J67.4 ↔	Malzarbeiter-Lunge	K67.3 ↔	Tuberkulöse Peritonitis
J67.5 ↔	Pilzarbeiter-Lunge	K67.8 ↔	Sonstige Krankheiten des Peritoneums bei anderenorts klassifizierten Infektionskrankheiten
J67.6 ↔	Ahornrindenschäler-Lunge	K70.4 ↔	Alkoholisches Leberversagen
J67.7 ↔	Befeuchter- und Klimaanlage-Lunge	K72.0 ↔	Akutes und subakutes Leberversagen
J67.8 ↔	Allergische Alveolitis durch organische Stäube	K72.73 ↔	Hepatische Enzephalopathie Grad 3
J67.9 ↔	Allergische Alveolitis durch nicht näher bezeichneten organischen Staub	K72.74 ↔	Hepatische Enzephalopathie Grad 4
J80.01 ↔	Atemnotsyndrom des Erwachsenen [ARDS]: Mildes Atemnotsyndrom des Erwachsenen [ARDS]	K74.3 ↔	Primäre biliäre Zirrhose
J80.02 ↔	Atemnotsyndrom des Erwachsenen [ARDS]: Moderates Atemnotsyndrom des Erwachsenen [ARDS]	K75.0 ↔	Leberabszess
J80.03 ↔	Atemnotsyndrom des Erwachsenen [ARDS]: Schweres Atemnotsyndrom des Erwachsenen [ARDS]	K75.1 ↔	Phlebitis der Pfortader
J80.09 ↔	Atemnotsyndrom des Erwachsenen [ARDS]: Atemnotsyndrom des Erwachsenen [ARDS], Schweregrad nicht näher bezeichnet	K75.4 ↔	Autoimmune Hepatitis
J84.1 ↔	Sonstige interstitielle Lungenkrankheiten mit Fibrose	K76.7 ↔	Hepatorenales Syndrom
J85.0 ↔	Gangrän und Nekrose der Lunge	K85.01 ↔	Idiopathische akute Pankreatitis: Mit Organkomplikation
J85.1 ↔	Abszess der Lunge mit Pneumonie	K85.11 ↔	Biliäre akute Pankreatitis: Mit Organkomplikation
J85.2 ↔	Abszess der Lunge ohne Pneumonie	K85.21 ↔	Alkoholinduzierte akute Pankreatitis: Mit Organkomplikation
J85.3 ↔	Abszess des Mediastinums	K85.31 ↔	Medikamenten-induzierte akute Pankreatitis: Mit Organkomplikation
J86.0 ↔	Pyothorax mit Fistel	K85.81 ↔	Sonstige akute Pankreatitis: Mit Organkomplikation
J86.9 ↔	Pyothorax ohne Fistel	K85.91 ↔	Akute Pankreatitis, nicht näher bezeichnet: Mit Organkomplikation
J93.0 ↔	Spontaner Spannungspneumothorax	K91.80 ↔	Generalisierte Mukositis bei Immunkompromittierung
J95.1 ↔	Akute pulmonale Insuffizienz nach Thoraxoperation	K93.0 ↔	Tuberkulose des Darmes, des Peritoneums und der Mesenteriallymphknoten
K12.20 ↔	Mund- (Boden-) Phlegmone	K93.1 ↔	Megakolon bei Chagas-Krankheit
K12.21 ↔	Submandibularabszess ohne Angabe einer Ausbreitung nach mediastinal, parapharyngeal oder zervikal	K93.21 ↔	Stadium 1 der akuten Verdauungstrakt-Graft-versus-Host-Krankheit
K12.22 ↔	Submandibularabszess mit Ausbreitung nach mediastinal, parapharyngeal oder zervikal	K93.22 ↔	Stadium 2 der akuten Verdauungstrakt-Graft-versus-Host-Krankheit
K22.3 ↔	Perforation des Ösophagus	K93.23 ↔	Stadium 3 der akuten Verdauungstrakt-Graft-versus-Host-Krankheit
K25.0 ↔	Ulcus ventriculi: Akut, mit Blutung	K93.24 ↔	Stadium 4 der akuten Verdauungstrakt-Graft-versus-Host-Krankheit
K25.1 ↔	Ulcus ventriculi: Akut, mit Perforation	L51.20 ↔	Toxische epidermale Nekrolyse [Lyell-Syndrom]: Befall von weniger als 30 % der Körperoberfläche
K25.2 ↔	Ulcus ventriculi: Akut, mit Blutung und Perforation	L51.21 ↔	Toxische epidermale Nekrolyse [Lyell-Syndrom]: Befall von 30 % der Körperoberfläche und mehr
K26.0 ↔	Ulcus duodeni: Akut, mit Blutung	M31.1 ↔	Thrombotische Mikroangiopathie
K26.1 ↔	Ulcus duodeni: Akut, mit Perforation	M31.2 ↔	Letales Mittelliniengranulom
K26.2 ↔	Ulcus duodeni: Akut, mit Blutung und Perforation	M31.3 ↔	Wegener-Granulomatose
K40.10 ↔	Doppelseitige Hernia inguinalis mit Gangrän: Nicht als Rezidivhernie bezeichnet	M31.4 ↔	Aortenbogen-Syndrom [Takayasu-Syndrom]
K40.11 ↔	Doppelseitige Hernia inguinalis mit Gangrän: Rezidivhernie	M31.5 ↔	Riesenzellarteriitis bei Polymyalgia rheumatica
K40.40 ↔	Hernia inguinalis, einseitig oder ohne Seitenangabe, mit Gangrän: Nicht als Rezidivhernie bezeichnet	M32.1 ↔	Systemischer Lupus erythematoses mit Beteiligung von Organen oder Organsystemen
K40.41 ↔	Hernia inguinalis, einseitig oder ohne Seitenangabe, mit Gangrän: Rezidivhernie	M48.40 ↔	Ermüdungsbruch eines Wirbels: Mehrere Lokalisationen der Wirbelsäule

M48.41 ↔	Ermüdungsbruch eines Wirbels: Okzipito-Atlanto-Axialbereich	N00.8 ↔	Akutes nephritisches Syndrom: Sonstige morphologische Veränderungen
M48.42 ↔	Ermüdungsbruch eines Wirbels: Zervikalbereich	N00.9 ↔	Akutes nephritisches Syndrom: Art der morphologischen Veränderung nicht näher bezeichnet
M48.43 ↔	Ermüdungsbruch eines Wirbels: Zervikothorakalbereich	N05.0 ↔	Nicht näher bezeichnetes nephritisches Syndrom: Minimale glomeruläre Läsion
M48.44 ↔	Ermüdungsbruch eines Wirbels: Thorakalbereich	N10 ↔	Akute tubulointerstitielle Nephritis
M72.60 ↔	Nekrotisierende Faszitis: Mehrere Lokalisationen	N13.3 ↔	Sonstige und nicht näher bezeichnete Hydronephrose
M72.61 ↔	Nekrotisierende Faszitis: Schulterregion [Klavikula, Skapula, Akromioklavikular-, Schulter-, Sternoklavikulargelenk]	N17.03 ↔	Akutes Nierenversagen mit Tubulusnekrose: Stadium 3
M72.62 ↔	Nekrotisierende Faszitis: Oberarm [Humerus, Ellenbogengelenk]	N17.13 ↔	Akutes Nierenversagen mit akuter Rindennekrose: Stadium 3
M72.63 ↔	Nekrotisierende Faszitis: Unterarm [Radius, Ulna, Handgelenk]	N17.23 ↔	Akutes Nierenversagen mit Marknekrose: Stadium 3
M72.64 ↔	Nekrotisierende Faszitis: Hand [Finger, Handwurzel, Mittelhand, Gelenke zwischen diesen Knochen]	N17.83 ↔	Sonstiges akutes Nierenversagen: Stadium 3
M72.65 ↔	Nekrotisierende Faszitis: Beckenregion und Oberschenkel [Becken, Femur, Gesäß, Hüfte, Hüftgelenk, Iliosakralgelenk]	N17.93 ↔	Akutes Nierenversagen, nicht näher bezeichnet: Stadium 3
M72.66 ↔	Nekrotisierende Faszitis: Unterschenkel [Fibula, Tibia, Kniegelenk]	N18.4 ↔	Chronische Nierenkrankheit, Stadium 4
M72.67 ↔	Nekrotisierende Faszitis: Knöchel und Fuß [Fußwurzel, Mittelfuß, Zehen, Sprunggelenk, sonstige Gelenke des Fußes]	N18.5 ↔	Chronische Nierenkrankheit, Stadium 5
M72.68 ↔	Nekrotisierende Faszitis: Sonstige [Hals, Kopf, Rippen, Rumpf, Schädel, Wirbelsäule]	N25.1 ↔	Renaler Diabetes insipidus
M72.69 ↔	Nekrotisierende Faszitis: Nicht näher bezeichnete Lokalisation	N49.80 ↔	Fournier-Gangrän beim Mann
M84.40 ↔	Pathologische Fraktur, anderenorts nicht klassifiziert: Mehrere Lokalisationen	N76.80 ↔	Fournier-Gangrän bei der Frau
M84.41 ↔	Pathologische Fraktur, anderenorts nicht klassifiziert: Schulterregion [Klavikula, Skapula, Akromioklavikular-, Schulter-, Sternoklavikulargelenk]	O14.1 ↔	Schwere Präeklampsie
M84.42 ↔	Pathologische Fraktur, anderenorts nicht klassifiziert: Oberarm [Humerus, Ellenbogengelenk]	O14.2 ↔	HELLP-Syndrom
M84.43 ↔	Pathologische Fraktur, anderenorts nicht klassifiziert: Unterarm [Radius, Ulna, Handgelenk]	O15.0 ↔	Eklampsie während der Schwangerschaft
M84.44 ↔	Pathologische Fraktur, anderenorts nicht klassifiziert: Hand [Finger, Handwurzel, Mittelhand, Gelenke zwischen diesen Knochen]	O15.1 ↔	Eklampsie unter der Geburt
M84.45 ↔	Pathologische Fraktur, anderenorts nicht klassifiziert: Beckenregion und Oberschenkel [Becken, Femur, Gesäß, Hüfte, Hüftgelenk, Iliosakralgelenk]	O15.2 ↔	Eklampsie im Wochenbett
M84.46 ↔	Pathologische Fraktur, anderenorts nicht klassifiziert: Unterschenkel [Fibula, Tibia, Kniegelenk]	P91.7 ↔	Erworbener Hydrozephalus beim Neugeborenen
M84.47 ↔	Pathologische Fraktur, anderenorts nicht klassifiziert: Knöchel und Fuß [Fußwurzel, Mittelfuß, Zehen, Sprunggelenk, sonstige Gelenke des Fußes]	Q00.0 ↔	Anenzephalie
M84.48 ↔	Pathologische Fraktur, anderenorts nicht klassifiziert: Sonstige [Hals, Kopf, Rippen, Rumpf, Schädel, Wirbelsäule]	Q00.1 ↔	Kraniorhachischisis
M84.49 ↔	Pathologische Fraktur, anderenorts nicht klassifiziert: Nicht näher bezeichnete Lokalisation	Q00.2 ↔	Inienzephalie
N00.0 ↔	Akutes nephritisches Syndrom: Minimale glomeruläre Läsion	Q01.0 ↔	Frontale Enzephalozele
N00.1 ↔	Akutes nephritisches Syndrom: Fokale und segmentale glomeruläre Läsionen	Q01.1 ↔	Nasofrontale Enzephalozele
N00.2 ↔	Akutes nephritisches Syndrom: Diffuse membranöse Glomerulonephritis	Q01.2 ↔	Okzipitale Enzephalozele
N00.3 ↔	Akutes nephritisches Syndrom: Diffuse mesangioproliferative Glomerulonephritis	Q01.8 ↔	Enzephalozele sonstiger Lokalisationen
N00.4 ↔	Akutes nephritisches Syndrom: Diffuse endokapillärproliferative Glomerulonephritis	Q01.9 ↔	Enzephalozele, nicht näher bezeichnet
N00.5 ↔	Akutes nephritisches Syndrom: Diffuse mesangiokapilläre Glomerulonephritis	Q02 ↔	Mikrozephalie
N00.6 ↔	Akutes nephritisches Syndrom: Dense-deposit-Krankheit	Q03.0 ↔	Fehlbildungen des Aquaeductus cerebri
N00.7 ↔	Akutes nephritisches Syndrom: Glomerulonephritis mit diffuser Halbmondbildung	Q03.1 ↔	Atresie der Apertura mediana [Foramen Magendii] oder der Aperturæ laterales [Foramina Luschkae] des vierten Ventrikels
		Q03.8 ↔	Sonstiger angeborener Hydrozephalus
		Q03.9 ↔	Angeborener Hydrozephalus, nicht näher bezeichnet
		Q04.0 ↔	Angeborene Fehlbildungen des Corpus callosum
		Q04.1 ↔	Arrhinenzephalie
		Q04.2 ↔	Holoprosenzephalie-Syndrom
		Q04.3 ↔	Sonstige Reduktionsdeformitäten des Gehirns
		Q04.4 ↔	Septooptische Dysplasie
		Q04.5 ↔	Megalenzephalie
		Q04.6 ↔	Angeborene Gehirnzysten
		Q04.8 ↔	Sonstige näher bezeichnete angeborene Fehlbildungen des Gehirns
		Q04.9 ↔	Angeborene Fehlbildung des Gehirns, nicht näher bezeichnet
		Q05.0 ↔	Zervikale Spina bifida mit Hydrozephalus
		Q05.1 ↔	Thorakale Spina bifida mit Hydrozephalus
		Q05.2 ↔	Lumbale Spina bifida mit Hydrozephalus
		Q05.3 ↔	Sakrale Spina bifida mit Hydrozephalus
		Q05.4 ↔	Nicht näher bezeichnete Spina bifida mit Hydrozephalus
		Q05.5 ↔	Zervikale Spina bifida ohne Hydrozephalus
		Q05.6 ↔	Thorakale Spina bifida ohne Hydrozephalus
		Q05.7 ↔	Lumbale Spina bifida ohne Hydrozephalus
		Q05.8 ↔	Sakrale Spina bifida ohne Hydrozephalus
		Q05.9 ↔	Spina bifida, nicht näher bezeichnet
		Q06.0 ↔	Amyelie
		Q06.1 ↔	Hypoplasie und Dysplasie des Rückenmarks
		Q06.2 ↔	Diastematomyelie
		Q06.3 ↔	Sonstige angeborene Fehlbildungen der Cauda equina

Q06.4 ↔	Hydromyelie	Q25.7 ↔	Sonstige angeborene Fehlbildungen der A. pulmonalis
Q06.8 ↔	Sonstige näher bezeichnete angeborene Fehlbildungen des Rückenmarks	Q25.8 ↔	Sonstige angeborene Fehlbildungen der großen Arterien
Q06.9 ↔	Angeborene Fehlbildung des Rückenmarks, nicht näher bezeichnet	Q25.9 ↔	Angeborene Fehlbildung der großen Arterien, nicht näher bezeichnet
Q07.0 ↔	Arnold-Chiari-Syndrom	Q26.0 ↔	Angeborene Stenose der V. cava
Q07.8 ↔	Sonstige näher bezeichnete angeborene Fehlbildungen des Nervensystems	Q26.1 ↔	Persistenz der linken V. cava superior
Q07.9 ↔	Angeborene Fehlbildung des Nervensystems, nicht näher bezeichnet	Q26.2 ↔	Totale Fehleinmündung der Lungenvenen
Q20.0 ↔	Truncus arteriosus communis	Q26.3 ↔	Partielle Fehleinmündung der Lungenvenen
Q20.1 ↔	Rechter Doppelausstromventrikel [Double outlet right ventricle]	Q26.4 ↔	Fehleinmündung der Lungenvenen, nicht näher bezeichnet
Q20.2 ↔	Linker Doppelausstromventrikel [Double outlet left ventricle]	Q26.5 ↔	Fehleinmündung der Pfortader
Q20.3 ↔	Diskordante ventrikuloarterielle Verbindung	Q26.6 ↔	Fistel zwischen V. portae und A. hepatica (angeboren)
Q20.4 ↔	Doppeleinströmventrikel [Double inlet ventricle]	Q26.8 ↔	Sonstige angeborene Fehlbildungen der großen Venen
Q20.5 ↔	Diskordante atrioventrikuläre Verbindung	Q26.9 ↔	Angeborene Fehlbildung einer großen Vene, nicht näher bezeichnet
Q20.6 ↔	Vorhofisomerismus	Q27.0 ↔	Angeborenes Fehlen oder Hypoplasie der A. umbilicalis
Q20.8 ↔	Sonstige angeborene Fehlbildungen der Herzhöhlen und verbindender Strukturen	Q27.1 ↔	Angeborene Nierenarterienstenose
Q20.9 ↔	Angeborene Fehlbildung der Herzhöhlen und verbindender Strukturen, nicht näher bezeichnet	Q27.2 ↔	Sonstige angeborene Fehlbildungen der Nierenarterie
Q21.0 ↔	Ventrikelseptumdefekt	Q27.3 ↔	Arteriovenöse Fehlbildung der peripheren Gefäße
Q21.1 ↔	Vorhofseptumdefekt	Q27.4 ↔	Angeborene Phlebektasie
Q21.2 ↔	Defekt des Vorhof- und Kammerseptums	Q27.8 ↔	Sonstige näher bezeichnete angeborene Fehlbildungen des peripheren Gefäßsystems
Q21.3 ↔	Fallot-Tetralogie	Q27.9 ↔	Angeborene Fehlbildung des peripheren Gefäßsystems, nicht näher bezeichnet
Q21.4 ↔	Aortopulmonaler Septumdefekt	Q28.00 ↔	Angeborenes arteriovenöses Aneurysma der präzerebralen Gefäße
Q21.80 ↔	Fallot-Pentalogie	Q28.01 ↔	Angeborene arteriovenöse Fistel der präzerebralen Gefäße
Q21.88 ↔	Sonstige angeborene Fehlbildungen der Herzsepten	Q28.08 ↔	Sonstige angeborene arteriovenöse Fehlbildungen der präzerebralen Gefäße
Q21.9 ↔	Angeborene Fehlbildung des Herzseptums, nicht näher bezeichnet	Q28.09 ↔	Angeborene arteriovenöse Fehlbildung der präzerebralen Gefäße, nicht näher bezeichnet
Q22.0 ↔	Pulmonalklappenatresie	Q28.10 ↔	Angeborenes Aneurysma der präzerebralen Gefäße
Q22.1 ↔	Angeborene Pulmonalklappenstenose	Q28.11 ↔	Angeborene Fistel der präzerebralen Gefäße
Q22.2 ↔	Angeborene Pulmonalklappeninsuffizienz	Q28.18 ↔	Sonstige angeborene Fehlbildungen der präzerebralen Gefäße
Q22.3 ↔	Sonstige angeborene Fehlbildungen der Pulmonalklappe	Q28.19 ↔	Angeborene Fehlbildung der präzerebralen Gefäße, nicht näher bezeichnet
Q22.4 ↔	Angeborene Trikuspidalklappenstenose	Q28.20 ↔	Angeborenes arteriovenöses Aneurysma der zerebralen Gefäße
Q22.5 ↔	Ebstein-Anomalie	Q28.21 ↔	Angeborene arteriovenöse Fistel der zerebralen Gefäße
Q22.6 ↔	Hypoplastisches Rechtsherzsyndrom	Q28.28 ↔	Sonstige angeborene arteriovenöse Fehlbildungen der zerebralen Gefäße
Q22.8 ↔	Sonstige angeborene Fehlbildungen der Trikuspidalklappe	Q28.29 ↔	Angeborene arteriovenöse Fehlbildung der zerebralen Gefäße, nicht näher bezeichnet
Q22.9 ↔	Angeborene Fehlbildung der Trikuspidalklappe, nicht näher bezeichnet	Q28.30 ↔	Angeborenes Aneurysma der zerebralen Gefäße
Q23.0 ↔	Angeborene Aortenklappenstenose	Q28.31 ↔	Angeborene Fistel der zerebralen Gefäße
Q23.1 ↔	Angeborene Aortenklappeninsuffizienz	Q28.38 ↔	Sonstige angeborene Fehlbildungen der zerebralen Gefäße
Q23.2 ↔	Angeborene Mitralklappenstenose	Q28.39 ↔	Angeborene Fehlbildung der zerebralen Gefäße, nicht näher bezeichnet
Q23.3 ↔	Angeborene Mitralklappeninsuffizienz	Q28.80 ↔	Sonstiges angeborenes Aneurysma
Q23.4 ↔	Hypoplastisches Linksherzsyndrom	Q28.81 ↔	Sonstige angeborene Fistel des Kreislaufsystems
Q23.8 ↔	Sonstige angeborene Fehlbildungen der Aorten- und Mitralklappe	Q28.88 ↔	Sonstige näher bezeichnete angeborene Fehlbildungen des Kreislaufsystems
Q23.9 ↔	Angeborene Fehlbildung der Aorten- und Mitralklappe, nicht näher bezeichnet	Q28.9 ↔	Angeborene Fehlbildung des Kreislaufsystems, nicht näher bezeichnet
Q24.0 ↔	Dextrokardie	Q30.0 ↔	Choanalatresie
Q24.1 ↔	Lävokardie	Q31.0 ↔	Kehlkopfsegel
Q24.2 ↔	Cor triatriatum	Q31.1 ↔	Angeborene subglottische Stenose
Q24.3 ↔	Infundibuläre Pulmonalstenose	Q31.2 ↔	Hypoplasie des Kehlkopfes
Q24.4 ↔	Angeborene subvalvuläre Aortenstenose	Q31.3 ↔	Laryngozele (angeboren)
Q24.5 ↔	Fehlbildung der Koronargefäße	Q31.5 ↔	Angeborene Laryngomalazie
Q24.6 ↔	Angeborener Herzblock	Q31.8 ↔	Sonstige angeborene Fehlbildungen des Kehlkopfes
Q24.8 ↔	Sonstige näher bezeichnete angeborene Fehlbildungen des Herzens		
Q24.9 ↔	Angeborene Fehlbildung des Herzens, nicht näher bezeichnet		
Q25.0 ↔	Offener Ductus arteriosus		
Q25.1 ↔	Koarktation der Aorta		
Q25.2 ↔	Atresie der Aorta		
Q25.3 ↔	Stenose der Aorta (angeboren)		
Q25.4 ↔	Sonstige angeborene Fehlbildungen der Aorta		
Q25.5 ↔	Atresie der A. pulmonalis		
Q25.6 ↔	Stenose der A. pulmonalis (angeboren)		



Q31.9 ↔	Angeborene Fehlbildung des Kehlkopfes, nicht näher bezeichnet	Q42.1 ↔	Angeborene(s) Fehlen, Atresie und Stenose des Rektums ohne Fistel
Q32.0 ↔	Angeborene Tracheomalazie	Q42.2 ↔	Angeborene(s) Fehlen, Atresie und Stenose des Anus mit Fistel
Q32.1 ↔	Sonstige angeborene Fehlbildungen der Trachea	Q42.3 ↔	Angeborene(s) Fehlen, Atresie und Stenose des Anus ohne Fistel
Q32.2 ↔	Angeborene Bronchomalazie	Q42.8 ↔	Angeborene(s) Fehlen, Atresie und Stenose sonstiger Teile des Dickdarmes
Q32.3 ↔	Angeborene Bronchusstenose	Q42.9 ↔	Angeborene(s) Fehlen, Atresie und Stenose des Dickdarmes, Teil nicht näher bezeichnet
Q32.4 ↔	Sonstige angeborene Fehlbildungen der Bronchien	Q43.0 ↔	Meckel-Divertikel
Q33.0 ↔	Angeborene Zystenlunge	Q43.1 ↔	Hirschsprung-Krankheit
Q33.1 ↔	Akzessorischer Lungenlappen	Q43.2 ↔	Sonstige angeborene Funktionsstörungen des Kolons
Q33.2 ↔	Lungensequestration (angeboren)	Q43.3 ↔	Angeborene Fehlbildungen, die die Darmfixation betreffen
Q33.3 ↔	Agenesie der Lunge	Q43.40 ↔	Duplikatur des Dünndarmes
Q33.4 ↔	Angeborene Bronchiektasie	Q43.41 ↔	Duplikatur des Kolons
Q33.5 ↔	Ektopisches Gewebe in der Lunge (angeboren)	Q43.42 ↔	Duplikatur des Rektums
Q33.6 ↔	Hypoplasie und Dysplasie der Lunge	Q43.49 ↔	Duplikatur des Darmes, nicht näher bezeichnet
Q33.8 ↔	Sonstige angeborene Fehlbildungen der Lunge	Q43.5 ↔	Ektopia ani
Q33.9 ↔	Angeborene Fehlbildung der Lunge, nicht näher bezeichnet	Q43.6 ↔	Angeborene Fistel des Rektums und des Anus
Q34.0 ↔	Anomalie der Pleura	Q43.7 ↔	Kloakenpersistenz
Q34.1 ↔	Angeborene Mediastinalzyste	Q43.8 ↔	Sonstige näher bezeichnete angeborene Fehlbildungen des Darmes
Q34.8 ↔	Sonstige näher bezeichnete angeborene Fehlbildungen des Atmungssystems	Q43.9 ↔	Angeborene Fehlbildung des Darmes, nicht näher bezeichnet
Q34.9 ↔	Angeborene Fehlbildung des Atmungssystems, nicht näher bezeichnet	Q44.0 ↔	Agenesie, Aplasie und Hypoplasie der Gallenblase
Q35.1 ↔	Spalte des harten Gaumens	Q44.1 ↔	Sonstige angeborene Fehlbildungen der Gallenblase
Q35.3 ↔	Spalte des weichen Gaumens	Q44.2 ↔	Atresie der Gallengänge
Q35.5 ↔	Spalte des harten und des weichen Gaumens	Q44.3 ↔	Angeborene Stenose und Striktur der Gallengänge
Q37.0 ↔	Spalte des harten Gaumens mit beidseitiger Lippenspalte	Q44.4 ↔	Choledochuszyste
Q37.1 ↔	Spalte des harten Gaumens mit einseitiger Lippenspalte	Q44.5 ↔	Sonstige angeborene Fehlbildungen der Gallengänge
Q37.2 ↔	Spalte des weichen Gaumens mit beidseitiger Lippenspalte	Q44.6 ↔	Zystische Leberkrankheit [Zystenleber]
Q37.3 ↔	Spalte des weichen Gaumens mit einseitiger Lippenspalte	Q44.7 ↔	Sonstige angeborene Fehlbildungen der Leber
Q37.4 ↔	Spalte des harten und des weichen Gaumens mit beidseitiger Lippenspalte	Q45.0 ↔	Agenesie, Aplasie und Hypoplasie des Pankreas
Q37.5 ↔	Spalte des harten und des weichen Gaumens mit einseitiger Lippenspalte	Q45.1 ↔	Pancreas anulare
Q39.0 ↔	Ösophagusatresie ohne Fistel	Q45.2 ↔	Angeborene Pankreaszyste
Q39.1 ↔	Ösophagusatresie mit Ösophagotrachealfistel	Q45.3 ↔	Sonstige angeborene Fehlbildungen des Pankreas und des Ductus pancreaticus
Q39.2 ↔	Angeborene Ösophagotrachealfistel ohne Atresie	Q45.8 ↔	Sonstige näher bezeichnete angeborene Fehlbildungen des Verdauungssystems
Q39.3 ↔	Angeborene Ösophagusstenose und -striktur	Q45.9 ↔	Angeborene Fehlbildung des Verdauungssystems, nicht näher bezeichnet
Q39.4 ↔	Angeborene Ösophagusmembran	Q60.1 ↔	Nierenagenesie, beidseitig
Q39.5 ↔	Angeborene Dilatation des Ösophagus	Q77.0 ↔	Achondrogenesie
Q39.6 ↔	Ösophagusdivertikel (angeboren)	Q77.1 ↔	Thanatophore Dysplasie
Q39.8 ↔	Sonstige angeborene Fehlbildungen des Ösophagus	Q77.2 ↔	Kurzripp-Polydaktylie-Syndrome
Q39.9 ↔	Angeborene Fehlbildung des Ösophagus, nicht näher bezeichnet	Q77.3 ↔	Chondrodysplasia-punctata-Syndrome
Q40.0 ↔	Angeborene hypertrophische Pylorusstenose	Q77.4 ↔	Achondroplasie
Q40.1 ↔	Angeborene Hiatushernie	Q77.5 ↔	Diastrophische Dysplasie
Q40.2 ↔	Sonstige näher bezeichnete angeborene Fehlbildungen des Magens	Q77.6 ↔	Chondroektodermale Dysplasie
Q40.3 ↔	Angeborene Fehlbildung des Magens, nicht näher bezeichnet	Q77.7 ↔	Dysplasia spondyloepiphysaria
Q40.8 ↔	Sonstige näher bezeichnete angeborene Fehlbildungen des oberen Verdauungstraktes	Q77.8 ↔	Sonstige Osteochondrodysplasien mit Wachstumsstörungen der Röhrenknochen und der Wirbelsäule
Q40.9 ↔	Angeborene Fehlbildung des oberen Verdauungstraktes, nicht näher bezeichnet	Q77.9 ↔	Osteochondrodysplasie mit Wachstumsstörungen der Röhrenknochen und der Wirbelsäule, nicht näher bezeichnet
Q41.0 ↔	Angeborene(s) Fehlen, Atresie und Stenose des Duodenum	Q78.0 ↔	Osteogenesis imperfecta
Q41.1 ↔	Angeborene(s) Fehlen, Atresie und Stenose des Jejunums	Q78.1 ↔	Polyostotische fibröse Dysplasie [Jaffé-Lichtenstein-Syndrom]
Q41.2 ↔	Angeborene(s) Fehlen, Atresie und Stenose des Ileums	Q78.2 ↔	Marmorknochenkrankheit
Q41.8 ↔	Angeborene(s) Fehlen, Atresie und Stenose sonstiger näher bezeichneter Teile des Dünndarmes	Q78.3 ↔	Progrediente diaphysäre Dysplasie
Q41.9 ↔	Angeborene(s) Fehlen, Atresie und Stenose des Dünndarmes, Teil nicht näher bezeichnet	Q78.4 ↔	Enchondromatose
Q42.0 ↔	Angeborene(s) Fehlen, Atresie und Stenose des Rektums mit Fistel	Q78.5 ↔	Metaphysäre Dysplasie
		Q78.6 ↔	Angeborene multiple Exostosen
		Q78.8 ↔	Sonstige näher bezeichnete Osteochondrodysplasien
		Q78.9 ↔	Osteochondrodysplasie, nicht näher bezeichnet
		Q79.0 ↔	Angeborene Zwerchfellhernie
		Q79.1 ↔	Sonstige angeborene Fehlbildungen des Zwerchfells

Q79.2 ↔	Exomphalus	Q89.7 ↔	Multiple angeborene Fehlbildungen, anderenorts nicht klassifiziert
Q79.3 ↔	Gastroschisis	Q89.8 ↔	Sonstige näher bezeichnete angeborene Fehlbildungen
Q79.4 ↔	Bauchdeckenaplasie-Syndrom	Q89.9 ↔	Angeborene Fehlbildung, nicht näher bezeichnet
Q79.5 ↔	Sonstige angeborene Fehlbildungen der Bauchdecke	Q90.0 ↔	Trisomie 21, meiotische Non-disjunction
Q79.6 ↔	Ehlers-Danlos-Syndrom	Q90.1 ↔	Trisomie 21, Mosaik (mitotische Non-disjunction)
Q79.8 ↔	Sonstige angeborene Fehlbildungen des Muskel-Skelett-Systems	Q90.2 ↔	Trisomie 21, Translokation
Q79.9 ↔	Angeborene Fehlbildung des Muskel-Skelett-Systems, nicht näher bezeichnet	Q90.9 ↔	Down-Syndrom, nicht näher bezeichnet
Q80.0 ↔	Ichthyosis vulgaris	Q91.0 ↔	Trisomie 18, meiotische Non-disjunction
Q80.1 ↔	X-chromosomal-rezessive Ichthyosis	Q91.1 ↔	Trisomie 18, Mosaik (mitotische Non-disjunction)
Q80.2 ↔	Lamelläre Ichthyosis	Q91.2 ↔	Trisomie 18, Translokation
Q80.3 ↔	Bullöse kongenitale ichthyosiforme Erythrodermie	Q91.3 ↔	Edwards-Syndrom, nicht näher bezeichnet
Q80.4 ↔	Ichthyosis congenita gravis [Harlekinfetus]	Q91.4 ↔	Trisomie 13, meiotische Non-disjunction
Q80.8 ↔	Sonstige Ichthyosis congenita	Q91.5 ↔	Trisomie 13, Mosaik (mitotische Non-disjunction)
Q80.9 ↔	Ichthyosis congenita, nicht näher bezeichnet	Q91.6 ↔	Trisomie 13, Translokation
Q81.0 ↔	Epidermolysis bullosa simplex	Q91.7 ↔	Patau-Syndrom, nicht näher bezeichnet
Q81.1 ↔	Epidermolysis bullosa atrophicans gravis	Q92.0 ↔	Vollständige Trisomie, meiotische Non-disjunction
Q81.2 ↔	Epidermolysis bullosa dystrophica	Q92.1 ↔	Vollständige Trisomie, Mosaik (mitotische Non-disjunction)
Q81.8 ↔	Sonstige Epidermolysis bullosa	Q92.2 ↔	Partielle Trisomie, Majorform
Q81.9 ↔	Epidermolysis bullosa, nicht näher bezeichnet	Q92.3 ↔	Partielle Trisomie, Minorform
Q82.00 ↔	Hereditäres Lymphödem der oberen und unteren Extremität(en), Stadium I	Q92.4 ↔	Chromosomenduplikationen, die nur in der Prometaphase sichtbar werden
Q82.01 ↔	Hereditäres Lymphödem der oberen und unteren Extremität(en), Stadium II	Q92.5 ↔	Chromosomenduplikationen mit sonstigen komplexen Rearrangements
Q82.02 ↔	Hereditäres Lymphödem der oberen und unteren Extremität(en), Stadium III	Q92.6 ↔	Überzählige Marker-Chromosomen
Q82.03 ↔	Hereditäres Lymphödem, sonstige Lokalisation, Stadium I	Q92.7 ↔	Triploidie und Polyploidie
Q82.04 ↔	Hereditäres Lymphödem, sonstige Lokalisation, Stadium II	Q92.8 ↔	Sonstige näher bezeichnete Trisomien und partielle Trisomien der Autosomen
Q82.05 ↔	Hereditäres Lymphödem, sonstige Lokalisation, Stadium III	Q92.9 ↔	Trisomie und partielle Trisomie der Autosomen, nicht näher bezeichnet
Q82.08 ↔	Sonstiges hereditäres Lymphödem	Q93.0 ↔	Vollständige Monosomie, meiotische Non-disjunction
Q82.09 ↔	Hereditäres Lymphödem, nicht näher bezeichnet	Q93.1 ↔	Vollständige Monosomie, Mosaik (mitotische Non-disjunction)
Q82.1 ↔	Xeroderma pigmentosum	Q93.2 ↔	Ringchromosomen und dizentrische Chromosomen
Q82.2 ↔	Mastozytose (angeboren)	Q93.3 ↔	Deletion des kurzen Armes des Chromosoms 4
Q82.3 ↔	Incontinentia pigmenti	Q93.4 ↔	Deletion des kurzen Armes des Chromosoms 5
Q85.0 ↔	Neurofibromatose (nicht bösartig)	Q93.5 ↔	Sonstige Deletionen eines Chromosomenteils
Q85.1 ↔	Tuberöse (Hirn-) Sklerose	Q93.6 ↔	Deletionen, die nur in der Prometaphase sichtbar werden
Q85.8 ↔	Sonstige Phakomatosen, anderenorts nicht klassifiziert	Q93.7 ↔	Deletionen mit sonstigen komplexen Rearrangements
Q85.9 ↔	Phakomatose, nicht näher bezeichnet	Q93.8 ↔	Sonstige Deletionen der Autosomen
Q86.0 ↔	Alkohol-Embryopathie (mit Dysmorphien)	Q93.9 ↔	Deletion der Autosomen, nicht näher bezeichnet
Q86.1 ↔	Antiepileptika-Embryopathie	Q95.0 ↔	Balancierte Translokation und Insertion beim normalen Individuum
Q86.2 ↔	Warfarin-Embryopathie	Q95.1 ↔	Chromosomen-Inversion beim normalen Individuum
Q86.80 ↔	Thalidomid-Embryopathie	Q95.2 ↔	Balanciertes Rearrangement der Autosomen beim abnormen Individuum
Q86.88 ↔	Sonstige angeborene Fehlbildungssyndrome durch bekannte äußere Ursachen	Q95.3 ↔	Balanciertes Rearrangement zwischen Gonosomen und Autosomen beim abnormen Individuum
Q87.0 ↔	Angeborene Fehlbildungssyndrome mit vorwiegender Beteiligung des Gesichtes	Q95.4 ↔	Individuen mit Marker-Heterochromatin
Q87.1 ↔	Angeborene Fehlbildungssyndrome, die vorwiegend mit Kleinwuchs einhergehen	Q95.5 ↔	Individuen mit autosomaler Bruchstelle
Q87.2 ↔	Angeborene Fehlbildungssyndrome mit vorwiegender Beteiligung der Extremitäten	Q95.8 ↔	Sonstige balancierte Chromosomen-Rearrangements und Struktur-Marker
Q87.3 ↔	Angeborene Fehlbildungssyndrome mit vermehrtem Gewebewachstum im frühen Kindesalter	Q95.9 ↔	Balanciertes Chromosomen-Rearrangement und Struktur-Marker, nicht näher bezeichnet
Q87.4 ↔	Marfan-Syndrom	Q96.0 ↔	Karyotyp 45,X
Q87.5 ↔	Sonstige angeborene Fehlbildungssyndrome mit sonstigen Skelettveränderungen	Q96.1 ↔	Karyotyp 46,X iso (Xq)
Q87.8 ↔	Sonstige näher bezeichnete angeborene Fehlbildungssyndrome, anderenorts nicht klassifiziert	Q96.2 ↔	Karyotyp 46,X mit Gonosomenanomalie, ausgenommen iso (Xq)
Q89.00 ↔	Angeborene Splenomegalie	Q96.3 ↔	Mosaik, 45,X/46,XX oder 45,X/46,XY
Q89.01 ↔	Asplenie (angeboren)	Q96.4 ↔	Mosaik, 45,X/sonstige Zelllinie(n) mit Gonosomenanomalie
Q89.08 ↔	Sonstige angeborene Fehlbildungen der Milz	Q96.8 ↔	Sonstige Varianten des Turner-Syndroms
Q89.1 ↔	Angeborene Fehlbildungen der Nebenniere	Q96.9 ↔	Turner-Syndrom, nicht näher bezeichnet
Q89.2 ↔	Angeborene Fehlbildungen sonstiger endokriner Drüsen	Q97.0 ↔	Karyotyp 47,XXX
Q89.4 ↔	Siamesische Zwillinge	Q97.1 ↔	Weiblicher Phänotyp mit mehr als drei X-Chromosomen

Q97.2 ↔	Mosaik, Zelllinien mit unterschiedlicher Anzahl von X-Chromosomen	S22.44 ↔	Rippenserienfraktur: Mit Beteiligung von vier und mehr Rippen
Q97.3 ↔	Weiblicher Phänotyp mit Karyotyp 46,XY	S22.5 ↔	Instabiler Thorax
Q97.8 ↔	Sonstige näher bezeichnete Anomalien der Gonosomen bei weiblichem Phänotyp	S27.0 ↔	Traumatischer Pneumothorax
Q97.9 ↔	Anomalie der Gonosomen bei weiblichem Phänotyp, nicht näher bezeichnet	S27.1 ↔	Traumatischer Hämatothorax
Q98.0 ↔	Klinefelter-Syndrom, Karyotyp 47,XXY	S27.2 ↔	Traumatischer Hämatothorax
Q98.1 ↔	Klinefelter-Syndrom, männlicher Phänotyp mit mehr als zwei X-Chromosomen	S27.31 ↔	Prellung und Hämatom der Lunge
Q98.2 ↔	Klinefelter-Syndrom, männlicher Phänotyp mit Karyotyp 46,XX	S27.32 ↔	Rissverletzung der Lunge
Q98.3 ↔	Sonstiger männlicher Phänotyp mit Karyotyp 46,XX	S27.5 ↔	Verletzung der Trachea, Pars thoracica
Q98.4 ↔	Klinefelter-Syndrom, nicht näher bezeichnet	S27.7 ↔	Multiple Verletzungen intrathorakaler Organe
Q98.5 ↔	Karyotyp 47,YYY	S27.81 ↔	Verletzung: Zwerchfell
Q98.6 ↔	Männlicher Phänotyp mit Strukturanomalie der Gonosomen	S27.83 ↔	Verletzung: Ösophagus, Pars thoracica
Q98.7 ↔	Männlicher Phänotyp mit Gonosomen-Mosaik	S28.0 ↔	Brustkorberquetschung
Q98.8 ↔	Sonstige näher bezeichnete Anomalien der Gonosomen bei männlichem Phänotyp	S32.89 ↔	Fraktur: Sonstige und multiple Teile des Beckens
Q98.9 ↔	Anomalie der Gonosomen bei männlichem Phänotyp, nicht näher bezeichnet	S34.0 ↔	Kontusion und Ödem des lumbalen Rückenmarkes [Conus medullaris]
Q99.0 ↔	Chimäre 46,XX/46,XY	S34.10 ↔	Komplette Querschnittverletzung des lumbalen Rückenmarkes
Q99.1 ↔	Hermaphroditismus verus mit Karyotyp 46,XX	S34.11 ↔	Inkomplette Querschnittverletzung des lumbalen Rückenmarkes
Q99.2 ↔	Fragiles X-Chromosom	S34.18 ↔	Sonstige Verletzung des lumbalen Rückenmarkes
Q99.8 ↔	Sonstige näher bezeichnete Chromosomenanomalien	S34.2 ↔	Verletzung von Nervenwurzeln der Lendenwirbelsäule und des Kreuzbeins
Q99.9 ↔	Chromosomenanomalie, nicht näher bezeichnet	S34.30 ↔	Komplettes traumatisches Cauda- (equina-) Syndrom
R09.0 ↔	Asphyxie	S34.31 ↔	Inkomplettes traumatisches Cauda- (equina-) Syndrom
R57.0 ↔	Kardiogener Schock	S34.38 ↔	Sonstige und nicht näher bezeichnete Verletzungen der Cauda equina
R57.1 ↔	Hypovolämischer Schock	S34.4 ↔	Verletzung des Plexus lumbosacralis
R57.2 ↔	Septischer Schock	S34.5 ↔	Verletzung sympathischer Nerven der Lendenwirbel-, Kreuzbein- und Beckenregion
R57.8 ↔	Sonstige Formen des Schocks	S34.6 ↔	Verletzung eines oder mehrerer peripherer Nerven des Abdomens, der Lumbosakralgegend und des Beckens
S02.1 ↔	Schädelbasisfraktur	S34.70 ↔	Verletzung des lumbosakralen Rückenmarkes: Höhe nicht näher bezeichnet
S02.3 ↔	Fraktur des Orbitabodens	S34.71 ↔	Verletzung des Rückenmarkes: L1
S06.1 ↔	Traumatisches Hirnödem	S34.72 ↔	Verletzung des Rückenmarkes: L2
S06.20 ↔	Diffuse Hirn- und Kleinhirnverletzung, nicht näher bezeichnet	S34.73 ↔	Verletzung des Rückenmarkes: L3
S06.21 ↔	Diffuse Hirnkontusionen	S34.74 ↔	Verletzung des Rückenmarkes: L4
S06.22 ↔	Diffuse Kleinhirnkontusionen	S34.75 ↔	Verletzung des Rückenmarkes: L5
S06.23 ↔	Multiple intrazerebrale und zerebellare Hämatome	S34.76 ↔	Verletzung des Rückenmarkes: S1
S06.28 ↔	Sonstige diffuse Hirn- und Kleinhirnverletzungen	S34.77 ↔	Verletzung des Rückenmarkes: S2-S5
S06.30 ↔	Umschriebene Hirn- und Kleinhirnverletzung, nicht näher bezeichnet	S34.8 ↔	Verletzung sonstiger und nicht näher bezeichneter Nerven in Höhe des Abdomens, der Lumbosakralgegend und des Beckens
S06.31 ↔	Umschriebene Hirnkontusion	S35.0 ↔	Verletzung der Aorta abdominalis
S06.32 ↔	Umschriebene Kleinhirnkontusion	S35.1 ↔	Verletzung der V. cava inferior
S06.33 ↔	Umschriebenes zerebrales Hämatom	S35.2 ↔	Verletzung des Truncus coeliacus oder der A. mesenterica
S06.34 ↔	Umschriebenes zerebellares Hämatom	S35.3 ↔	Verletzung der V. portae oder der V. lienalis
S06.38 ↔	Sonstige umschriebene Hirn- und Kleinhirnverletzungen	S35.4 ↔	Verletzung von Blutgefäßen der Niere
S06.4 ↔	Epidurale Blutung	S35.5 ↔	Verletzung von Blutgefäßen der Iliakalregion
S06.5 ↔	Traumatische subdurale Blutung	S35.7 ↔	Verletzung mehrerer Blutgefäße in Höhe des Abdomens, der Lumbosakralgegend und des Beckens
S06.6 ↔	Traumatische subarachnoidale Blutung	S35.88 ↔	Verletzung sonstiger Blutgefäße in Höhe des Abdomens, der Lumbosakralgegend und des Beckens
S12.0 ↔	Fraktur des 1. Halswirbels	S35.9 ↔	Verletzung eines nicht näher bezeichneten Blutgefäßes in Höhe des Abdomens, der Lumbosakralgegend und des Beckens
S12.1 ↔	Fraktur des 2. Halswirbels	S36.00 ↔	Verletzung der Milz, nicht näher bezeichnet
S12.21 ↔	Fraktur des 3. Halswirbels	S36.01 ↔	Hämatom der Milz
S12.22 ↔	Fraktur des 4. Halswirbels	S36.02 ↔	Kapselriss der Milz, ohne größeren Einriss des Parenchyms
S12.23 ↔	Fraktur des 5. Halswirbels	S36.03 ↔	Rissverletzung der Milz mit Beteiligung des Parenchyms
S12.24 ↔	Fraktur des 6. Halswirbels	S36.04 ↔	Massive Parenchymsruptur der Milz
S12.25 ↔	Fraktur des 7. Halswirbels	S36.08 ↔	Sonstige Verletzungen der Milz
S12.7 ↔	Multiple Frakturen der Halswirbelsäule	S36.10 ↔	Verletzung der Leber, nicht näher bezeichnet
S12.9 ↔	Fraktur im Bereich des Halses, Teil nicht näher bezeichnet		
S13.11 ↔	Luxation von Halswirbeln: C1/C2		
S13.12 ↔	Luxation von Halswirbeln: C2/C3		
S13.13 ↔	Luxation von Halswirbeln: C3/C4		
S13.14 ↔	Luxation von Halswirbeln: C4/C5		
S13.15 ↔	Luxation von Halswirbeln: C5/C6		
S13.16 ↔	Luxation von Halswirbeln: C6/C7		
S13.17 ↔	Luxation von Halswirbeln: C7/T1		

S36.11 ↔	Prellung und Hämatom der Leber	S39.6 ↔	Verletzung eines oder mehrerer intraabdominaler Organe mit Beteiligung eines oder mehrerer Beckenorgane
S36.12 ↔	Rissverletzung der Leber, nicht näher bezeichnet	S39.7 ↔	Multiple Verletzungen des Abdomens, der Lumbosakralgegend und des Beckens
S36.13 ↔	Leichte Rissverletzung der Leber	S39.80 ↔	Penisfraktur
S36.14 ↔	Mittelschwere Rissverletzung der Leber	T27.0 ↔	Verbrennung des Kehlkopfes und der Trachea
S36.15 ↔	Schwere Rissverletzung der Leber	T27.1 ↔	Verbrennung des Kehlkopfes und der Trachea mit Beteiligung der Lunge
S36.16 ↔	Sonstige Verletzungen der Leber	T27.2 ↔	Verbrennung sonstiger Teile der Atemwege
S36.17 ↔	Verletzung: Gallenblase	T27.3 ↔	Verbrennung der Atemwege, Teil nicht näher bezeichnet
S36.18 ↔	Verletzung: Gallengang	T27.4 ↔	Verätzung des Kehlkopfes und der Trachea
S36.20 ↔	Verletzung des Pankreas: Teil nicht näher bezeichnet	T27.5 ↔	Verätzung des Kehlkopfes und der Trachea mit Beteiligung der Lunge
S36.21 ↔	Verletzung des Pankreas: Kopf	T27.6 ↔	Verätzung sonstiger Teile der Atemwege
S36.22 ↔	Verletzung des Pankreas: Körper	T27.7 ↔	Verätzung der Atemwege, Teil nicht näher bezeichnet
S36.23 ↔	Verletzung des Pankreas: Schwanz	T28.0 ↔	Verbrennung des Mundes und des Rachens
S36.29 ↔	Verletzung des Pankreas: Sonstige und mehrere Teile	T28.1 ↔	Verbrennung des Ösophagus
S36.3 ↔	Verletzung des Magens	T28.2 ↔	Verbrennung sonstiger Teile des Verdauungstraktes
S36.40 ↔	Verletzung: Dünndarm, Teil nicht näher bezeichnet	T28.3 ↔	Verbrennung innerer Organe des Urogenitaltraktes
S36.41 ↔	Verletzung: Duodenum	T28.4 ↔	Verbrennung sonstiger und nicht näher bezeichneter innerer Organe
S36.49 ↔	Verletzung: Sonstiger und mehrere Teile des Dünndarmes	T28.5 ↔	Verätzung des Mundes und des Rachens
S36.50 ↔	Verletzung: Dickdarm, Teil nicht näher bezeichnet	T28.6 ↔	Verätzung des Ösophagus
S36.51 ↔	Verletzung: Colon ascendens	T28.7 ↔	Verätzung sonstiger Teile des Verdauungstraktes
S36.52 ↔	Verletzung: Colon transversum	T28.8 ↔	Verätzung innerer Organe des Urogenitaltraktes
S36.53 ↔	Verletzung: Colon descendens	T28.9 ↔	Verätzung sonstiger und nicht näher bezeichneter innerer Organe
S36.54 ↔	Verletzung: Colon sigmoideum	T34.0 ↔	Erfrierung mit Gewebnekrose des Kopfes
S36.59 ↔	Verletzung: Sonstige und mehrere Teile des Dickdarmes	T34.1 ↔	Erfrierung mit Gewebnekrose des Halses
S36.6 ↔	Verletzung des Rektums	T34.2 ↔	Erfrierung mit Gewebnekrose des Thorax
S36.7 ↔	Verletzung mehrerer intraabdominaler Organe	T34.3 ↔	Erfrierung mit Gewebnekrose der Bauchdecke, der Lumbosakralgegend und des Beckens
S36.81 ↔	Verletzung: Peritoneum	T34.4 ↔	Erfrierung mit Gewebnekrose des Armes
S36.82 ↔	Verletzung: Mesenterium	T34.5 ↔	Erfrierung mit Gewebnekrose des Handgelenkes und der Hand
S36.83 ↔	Verletzung: Retroperitoneum	T34.6 ↔	Erfrierung mit Gewebnekrose der Hüfte und des Oberschenkels
S36.88 ↔	Verletzung: Sonstige intraabdominale Organe	T34.7 ↔	Erfrierung mit Gewebnekrose des Knies und des Unterschenkels
S36.9 ↔	Verletzung eines nicht näher bezeichneten intraabdominalen Organs	T34.8 ↔	Erfrierung mit Gewebnekrose der Knöchelregion und des Fußes
S37.00 ↔	Verletzung der Niere, nicht näher bezeichnet	T34.9 ↔	Erfrierung mit Gewebnekrose an sonstigen und nicht näher bezeichneten Lokalisationen
S37.01 ↔	Prellung und Hämatom der Niere	T35.1 ↔	Erfrierung mit Gewebnekrose mit Beteiligung mehrerer Körperregionen
S37.02 ↔	Rissverletzung der Niere	T36.0 ↔	Vergiftung: Penicilline
S37.03 ↔	Komplette Ruptur des Nierenparenchyms	T36.1 ↔	Vergiftung: Cephalosporine und andere Beta-Laktam-Antibiotika
S37.1 ↔	Verletzung des Harnleiters	T36.2 ↔	Vergiftung: Chloramphenicol-Gruppe
S37.20 ↔	Verletzung der Harnblase, nicht näher bezeichnet	T36.3 ↔	Vergiftung: Makrolide
S37.21 ↔	Prellung der Harnblase	T36.4 ↔	Vergiftung: Tetracycline
S37.22 ↔	Ruptur der Harnblase	T36.5 ↔	Vergiftung: Aminoglykoside
S37.28 ↔	Sonstige Verletzungen der Harnblase	T36.6 ↔	Vergiftung: Rifamycine
S37.30 ↔	Verletzung der Harnröhre: Nicht näher bezeichnet	T36.7 ↔	Vergiftung: Antimykotika bei systemischer Anwendung
S37.31 ↔	Verletzung der Harnröhre: Pars membranacea	T36.8 ↔	Vergiftung: Sonstige systemisch wirkende Antibiotika
S37.32 ↔	Verletzung der Harnröhre: Pars spongiosa	T36.9 ↔	Vergiftung: Systemisch wirkendes Antibiotikum, nicht näher bezeichnet
S37.33 ↔	Verletzung der Harnröhre: Pars prostatica	T37.0 ↔	Vergiftung: Sulfonamide
S37.38 ↔	Verletzung der Harnröhre: Sonstige Teile	T37.1 ↔	Vergiftung: Antimykobakterielle Arzneimittel
S37.4 ↔	Verletzung des Ovars	T37.2 ↔	Vergiftung: Antimalariamittel und Arzneimittel gegen andere Blutprotozoen
S37.5 ↔	Verletzung der Tuba uterina	T37.3 ↔	Vergiftung: Sonstige Antiprotozoika
S37.6 ↔	Verletzung des Uterus	T37.4 ↔	Vergiftung: Anthelminthika
S37.7 ↔	Verletzung mehrerer Harnorgane und Beckenorgane	T37.5 ↔	Vergiftung: Virostatika
S37.81 ↔	Verletzung: Nebenniere	T37.8 ↔	Vergiftung: Sonstige näher bezeichnete systemisch wirkende Antiinfektiva und Antiparasitika
S37.82 ↔	Verletzung: Prostata		
S37.83 ↔	Verletzung: Bläschendrüse [Vesicula seminalis]		
S37.84 ↔	Verletzung: Samenleiter		
S37.88 ↔	Verletzung: Sonstige Beckenorgane		
S37.9 ↔	Verletzung eines nicht näher bezeichneten Harnorgans oder Beckenorgans		
S38.0 ↔	Zerquetschung der äußeren Genitalorgane		
S38.1 ↔	Zerquetschung sonstiger und nicht näher bezeichneter Teile des Abdomens, der Lumbosakralgegend und des Beckens		
S38.2 ↔	Traumatische Amputation der äußeren Genitalorgane		
S38.3 ↔	Traumatische Abtrennung sonstiger und nicht näher bezeichneter Teile des Abdomens, der Lumbosakralgegend und des Beckens		
S39.0 ↔	Verletzung von Muskeln und Sehnen des Abdomens, der Lumbosakralgegend und des Beckens		

T37.9 ↔	Vergiftung: Systemisch wirkendes Antiinfektivum und Antiparasitikum, nicht näher bezeichnet	T43.5 ↔	Vergiftung: Sonstige und nicht näher bezeichnete Antipsychotika und Neuroleptika
T38.0 ↔	Vergiftung: Glukokortikoide und synthetische Analoga	T43.6 ↔	Vergiftung: Psychostimulanzien mit Missbrauchspotential
T38.1 ↔	Vergiftung: Schilddrüsenhormone und Ersatzstoffe	T43.8 ↔	Vergiftung: Sonstige psychotrope Substanzen, anderenorts nicht klassifiziert
T38.2 ↔	Vergiftung: Thyreostatika	T43.9 ↔	Vergiftung: Psychotrope Substanz, nicht näher bezeichnet
T38.3 ↔	Vergiftung: Insulin und orale blutzuckersenkende Arzneimittel [Antidiabetika]	T44.0 ↔	Vergiftung: Cholinesterase-Hemmer
T38.4 ↔	Vergiftung: Orale Kontrazeptiva	T44.1 ↔	Vergiftung: Sonstige Parasympathomimetika [Cholinergika]
T38.5 ↔	Vergiftung: Sonstige Östrogene und Gestagene	T44.2 ↔	Vergiftung: Ganglienblocker, anderenorts nicht klassifiziert
T38.6 ↔	Vergiftung: Antigonadotropine, Antiöstrogene und Antiandrogene, anderenorts nicht klassifiziert	T44.3 ↔	Vergiftung: Sonstige Parasympatholytika [Anticholinergika und Antimuskarinika] und Spasmolytika, anderenorts nicht klassifiziert
T38.7 ↔	Vergiftung: Androgene und verwandte Anabolika	T44.4 ↔	Vergiftung: Vorwiegend Alpha-Rezeptoren-Stimulanzien, anderenorts nicht klassifiziert
T38.8 ↔	Vergiftung: Sonstige und nicht näher bezeichnete Hormone und synthetische Ersatzstoffe	T44.5 ↔	Vergiftung: Vorwiegend Beta-Rezeptoren-Stimulanzien, anderenorts nicht klassifiziert
T38.9 ↔	Vergiftung: Sonstige und nicht näher bezeichnete Hormon-Antagonisten	T44.6 ↔	Vergiftung: Alpha-Rezeptorenblocker, anderenorts nicht klassifiziert
T39.0 ↔	Vergiftung: Salizylate	T44.7 ↔	Vergiftung: Beta-Rezeptorenblocker, anderenorts nicht klassifiziert
T39.1 ↔	Vergiftung: 4-Aminophenol-Derivate	T44.8 ↔	Vergiftung: Zentral wirkende und adrenerge Neuronenblocker, anderenorts nicht klassifiziert
T39.2 ↔	Vergiftung: Pyrazolon-Derivate	T44.9 ↔	Vergiftung: Sonstige und nicht näher bezeichnete, primär auf das autonome Nervensystem wirkende Arzneimittel
T39.3 ↔	Vergiftung: Sonstige nichtsteroidale Antiphlogistika [NSAID]	T45.0 ↔	Vergiftung: Antiallergika und Antiemetika
T39.4 ↔	Vergiftung: Antirheumatika, anderenorts nicht klassifiziert	T45.1 ↔	Vergiftung: Antineoplastika und Immunsuppressiva
T39.8 ↔	Vergiftung: Sonstige nichtopioidhaltige Analgetika und Antipyretika, anderenorts nicht klassifiziert	T45.2 ↔	Vergiftung: Vitamine, anderenorts nicht klassifiziert
T39.9 ↔	Vergiftung: Nichtopioidhaltige Analgetika, Antipyretika und Antirheumatika, nicht näher bezeichnet	T45.3 ↔	Vergiftung: Enzyme, anderenorts nicht klassifiziert
T40.0 ↔	Vergiftung: Opium	T45.4 ↔	Vergiftung: Eisen und dessen Verbindungen
T40.1 ↔	Vergiftung: Heroin	T45.5 ↔	Vergiftung: Antikoagulanzen
T40.2 ↔	Vergiftung: Sonstige Opiode	T45.6 ↔	Vergiftung: Fibrinolytika und Fibrinolyse-Hemmer
T40.3 ↔	Vergiftung: Methadon	T45.7 ↔	Vergiftung: Antikoagulanzen-Antagonisten, Vitamin K und sonstige Koagulanzen
T40.4 ↔	Vergiftung: Sonstige synthetische Betäubungsmittel	T45.8 ↔	Vergiftung: Sonstige primär systemisch und auf das Blut wirkende Mittel, anderenorts nicht klassifiziert
T40.5 ↔	Vergiftung: Kokain	T45.9 ↔	Vergiftung: Primär systemisch und auf das Blut wirkendes Mittel, nicht näher bezeichnet
T40.6 ↔	Vergiftung: Sonstige und nicht näher bezeichnete Betäubungsmittel	T46.0 ↔	Vergiftung: Herzglykoside und Arzneimittel mit ähnlicher Wirkung
T40.7 ↔	Vergiftung: Cannabis (-Derivate)	T46.1 ↔	Vergiftung: Kalziumantagonisten
T40.8 ↔	Vergiftung: Lysergid [LSD]	T46.2 ↔	Vergiftung: Sonstige Antiarrhythmika, anderenorts nicht klassifiziert
T40.9 ↔	Vergiftung: Sonstige und nicht näher bezeichnete Psychodysleptika [Halluzinogene]	T46.3 ↔	Vergiftung: Koronardilatoren, anderenorts nicht klassifiziert
T41.0 ↔	Vergiftung: Inhalationsanästhetika	T46.4 ↔	Vergiftung: Angiotensin-Konversionsenzym-Hemmer [ACE-Hemmer]
T41.1 ↔	Vergiftung: Intravenöse Anästhetika	T46.5 ↔	Vergiftung: Sonstige Antihypertensiva, anderenorts nicht klassifiziert
T41.2 ↔	Vergiftung: Sonstige und nicht näher bezeichnete Allgemeinanästhetika	T46.6 ↔	Vergiftung: Antihyperlipidämika und Arzneimittel gegen Arteriosklerose
T41.3 ↔	Vergiftung: Lokalanästhetika	T46.7 ↔	Vergiftung: Periphere Vasodilatoren
T41.4 ↔	Vergiftung: Anästhetikum, nicht näher bezeichnet	T46.8 ↔	Vergiftung: Antivarikosa, einschließlich Verödungsmitteln
T41.5 ↔	Vergiftung: Therapeutische Gase	T46.9 ↔	Vergiftung: Sonstige und nicht näher bezeichnete, primär auf das Herz-Kreislaufsystem wirkende Mittel
T42.0 ↔	Vergiftung: Hydantoin-Derivate	T47.0 ↔	Vergiftung: Histamin-H2-Rezeptorenblocker
T42.1 ↔	Vergiftung: Iminostilbene	T47.1 ↔	Vergiftung: Sonstige Antazida und Magensekretionshemmer
T42.2 ↔	Vergiftung: Succinimide und Oxazolidine	T47.2 ↔	Vergiftung: Stimulierende Laxanzien
T42.3 ↔	Vergiftung: Barbiturate	T47.3 ↔	Vergiftung: Salinische und osmotische Laxanzien
T42.4 ↔	Vergiftung: Benzodiazepine	T47.4 ↔	Vergiftung: Sonstige Laxanzien
T42.5 ↔	Vergiftung: Gemischte Antiepileptika, anderenorts nicht klassifiziert	T47.5 ↔	Vergiftung: Digestiva
T42.6 ↔	Vergiftung: Sonstige Antiepileptika, Sedativa und Hypnotika	T47.6 ↔	Vergiftung: Antidiarrhoika
T42.7 ↔	Vergiftung: Antiepileptika, Sedativa und Hypnotika, nicht näher bezeichnet	T47.7 ↔	Vergiftung: Emetika
T42.8 ↔	Vergiftung: Antiparkinsonmittel und andere zentral wirkende Muskelrelaxanzien	T47.8 ↔	Vergiftung: Sonstige primär auf den Magen-Darm-Trakt wirkende Mittel
T43.0 ↔	Vergiftung: Tri- und tetrazyklische Antidepressiva		
T43.1 ↔	Vergiftung: Monoaminoxidase-hemmende Antidepressiva		
T43.2 ↔	Vergiftung: Sonstige und nicht näher bezeichnete Antidepressiva		
T43.3 ↔	Vergiftung: Antipsychotika und Neuroleptika auf Phenothiazin-Basis		
T43.4 ↔	Vergiftung: Neuroleptika auf Butyrophenon- und Thioxanthen-Basis		

T47.9 ↔	Vergiftung: Primär auf den Magen-Darm-Trakt wirkendes Arzneimittel, nicht näher bezeichnet	T53.6 ↔	Toxische Wirkung: Sonstige halogenierte aliphatische Kohlenwasserstoffe
T48.0 ↔	Vergiftung: Oxytozin [Ocytocin] und ähnlich wirkende Wehenmittel	T53.7 ↔	Toxische Wirkung: Sonstige halogenierte aromatische Kohlenwasserstoffe
T48.1 ↔	Vergiftung: Muskelrelaxanzien [neuromuskuläre Blocker]	T53.9 ↔	Toxische Wirkung: Halogenierte aliphatische und aromatische Kohlenwasserstoffe, nicht näher bezeichnet
T48.2 ↔	Vergiftung: Sonstige und nicht näher bezeichnete, primär auf die Muskulatur wirkende Mittel	T54.0 ↔	Toxische Wirkung: Phenol und dessen Homologe
T48.3 ↔	Vergiftung: Antitussiva	T54.1 ↔	Toxische Wirkung: Sonstige ätzende organische Verbindungen
T48.4 ↔	Vergiftung: Expektoranzien	T54.2 ↔	Toxische Wirkung: Ätzende Säuren und säureähnliche Substanzen
T48.5 ↔	Vergiftung: Arzneimittel gegen Erkältungskrankheiten	T54.3 ↔	Toxische Wirkung: Ätzalkalien und alkaliähnliche Substanzen
T48.6 ↔	Vergiftung: Antiasthmatika, anderenorts nicht klassifiziert	T54.9 ↔	Toxische Wirkung: Ätzende Substanz, nicht näher bezeichnet
T48.7 ↔	Vergiftung: Sonstige und nicht näher bezeichnete, primär auf das Atmungssystem wirkende Mittel	T55 ↔	Toxische Wirkung von Seifen und Detergenzien
T49.0 ↔	Vergiftung: Antimykotika, Antiinfektiva und Antiphlogistika zur lokalen Anwendung, anderenorts nicht klassifiziert	T56.0 ↔	Toxische Wirkung: Blei und dessen Verbindungen
T49.1 ↔	Vergiftung: Antipruriginosa	T56.1 ↔	Toxische Wirkung: Quecksilber und dessen Verbindungen
T49.2 ↔	Vergiftung: Adstringenzien und Detergenzien zur lokalen Anwendung	T56.2 ↔	Toxische Wirkung: Chrom und dessen Verbindungen
T49.3 ↔	Vergiftung: Hauterweichende [Emollienzen], hautpflegende [Demulzenzen] und hautschützende Mittel	T56.3 ↔	Toxische Wirkung: Kadmium und dessen Verbindungen
T49.4 ↔	Vergiftung: Keratolytika, Keratoplastika und sonstige Arzneimittel und Präparate zur Haarbehandlung	T56.4 ↔	Toxische Wirkung: Kupfer und dessen Verbindungen
T49.5 ↔	Vergiftung: Ophthalmika	T56.5 ↔	Toxische Wirkung: Zink und dessen Verbindungen
T49.6 ↔	Vergiftung: In der Hals-Nasen-Ohrenheilkunde angewendete Arzneimittel und Präparate	T56.6 ↔	Toxische Wirkung: Zinn und dessen Verbindungen
T49.7 ↔	Vergiftung: Dentalpharmaka bei topischer Anwendung	T56.7 ↔	Toxische Wirkung: Beryllium und dessen Verbindungen
T49.8 ↔	Vergiftung: Sonstige Mittel zur topischen Anwendung	T56.8 ↔	Toxische Wirkung: Sonstige Metalle
T49.9 ↔	Vergiftung: Mittel zur topischen Anwendung, nicht näher bezeichnet	T56.9 ↔	Toxische Wirkung: Metall, nicht näher bezeichnet
T50.0 ↔	Vergiftung: Mineralokortikoide und deren Antagonisten	T57.0 ↔	Toxische Wirkung: Arsen und dessen Verbindungen
T50.1 ↔	Vergiftung: Schleifendiuretika [High-ceiling-Diuretika]	T57.1 ↔	Toxische Wirkung: Phosphor und dessen Verbindungen
T50.2 ↔	Vergiftung: Carboanhydrase-Hemmer, Benzothiadiazin-Derivate und andere Diuretika	T57.2 ↔	Toxische Wirkung: Mangan und dessen Verbindungen
T50.3 ↔	Vergiftung: Auf den Elektrolyt-, Kalorien- und Wasserhaushalt wirkende Mittel	T57.3 ↔	Toxische Wirkung: Blausäure
T50.4 ↔	Vergiftung: Auf den Harnsäurestoffwechsel wirkende Arzneimittel	T57.8 ↔	Toxische Wirkung: Sonstige näher bezeichnete anorganische Substanzen
T50.5 ↔	Vergiftung: Appetitzügler	T57.9 ↔	Toxische Wirkung: Anorganische Substanz, nicht näher bezeichnet
T50.6 ↔	Vergiftung: Antidote und Chelatbildner, anderenorts nicht klassifiziert	T58 ↔	Toxische Wirkung von Kohlenmonoxid
T50.7 ↔	Vergiftung: Analeptika und Opioid-Rezeptor-Antagonisten	T59.0 ↔	Toxische Wirkung: Stickstoffoxide
T50.8 ↔	Vergiftung: Diagnostika	T59.1 ↔	Toxische Wirkung: Schwefeldioxid
T51.1 ↔	Toxische Wirkung: Methanol	T59.2 ↔	Toxische Wirkung: Formaldehyd
T51.2 ↔	Toxische Wirkung: 2-Propanol	T59.3 ↔	Toxische Wirkung: Tränengas
T51.3 ↔	Toxische Wirkung: Fuselöl	T59.4 ↔	Toxische Wirkung: Chlorgas
T52.0 ↔	Toxische Wirkung: Erdölprodukte	T59.5 ↔	Toxische Wirkung: Fluorgas und Fluorwasserstoff
T52.1 ↔	Toxische Wirkung: Benzol	T59.6 ↔	Toxische Wirkung: Schwefelwasserstoff
T52.2 ↔	Toxische Wirkung: Benzol-Homologe	T59.7 ↔	Toxische Wirkung: Kohlendioxid
T52.3 ↔	Toxische Wirkung: Glykole	T60.0 ↔	Toxische Wirkung: Organophosphat- und Carbamat-Insektizide
T52.4 ↔	Toxische Wirkung: Ketone	T60.1 ↔	Toxische Wirkung: Halogenierte Insektizide
T52.8 ↔	Toxische Wirkung: Sonstige organische Lösungsmittel	T60.2 ↔	Toxische Wirkung: Sonstige und nicht näher bezeichnete Insektizide
T52.9 ↔	Toxische Wirkung: Organisches Lösungsmittel, nicht näher bezeichnet	T60.3 ↔	Toxische Wirkung: Herbizide und Fungizide
T53.0 ↔	Toxische Wirkung: Tetrachlorkohlenstoff	T60.4 ↔	Toxische Wirkung: Rodentizide
T53.1 ↔	Toxische Wirkung: Chloroform	T60.8 ↔	Toxische Wirkung: Sonstige Schädlingsbekämpfungsmittel
T53.2 ↔	Toxische Wirkung: Trichloräthylen	T60.9 ↔	Toxische Wirkung: Schädlingsbekämpfungsmittel, nicht näher bezeichnet
T53.3 ↔	Toxische Wirkung: Tetrachloräthylen	T61.0 ↔	Ciguatera-Fischvergiftung
T53.4 ↔	Toxische Wirkung: Dichlormethan	T61.1 ↔	Scombroid-Fischvergiftung
T53.5 ↔	Toxische Wirkung: Fluorchlorkohlenwasserstoffe [FCKW]	T61.2 ↔	Sonstige Vergiftung durch Fische und Schalentiere
		T61.8 ↔	Toxische Wirkung sonstiger essbarer Meerestiere
		T61.9 ↔	Toxische Wirkung eines nicht näher bezeichneten essbaren Meerestieres
		T62.0 ↔	Toxische Wirkung: Verzehrte Pilze
		T62.1 ↔	Toxische Wirkung: Verzehrte Beeren
		T62.2 ↔	Toxische Wirkung: Sonstige verzehrte Pflanze(n) oder Teil(e) davon

T62.8 ↔	Toxische Wirkung: Sonstige näher bezeichnete schädliche Substanzen, die mit der Nahrung aufgenommen wurden	T86.00 ↔	Versagen eines Transplantates hämatopoetischer Stammzellen
T62.9 ↔	Toxische Wirkung: Schädliche Substanz, die mit der Nahrung aufgenommen wurde, nicht näher bezeichnet	T86.01 ↔	Akute Graft-versus-Host-Krankheit, Grad I und II
T63.0 ↔	Toxische Wirkung: Schlangengift	T86.02 ↔	Akute Graft-versus-Host-Krankheit, Grad III und IV
T63.1 ↔	Toxische Wirkung: Gift anderer Reptilien	T86.05 ↔	Chronische Graft-versus-Host-Krankheit, mild
T63.2 ↔	Toxische Wirkung: Skorpiongift	T86.06 ↔	Chronische Graft-versus-Host-Krankheit, moderat
T63.3 ↔	Toxische Wirkung: Spinnengift	T86.07 ↔	Chronische Graft-versus-Host-Krankheit, schwer
T63.4 ↔	Toxische Wirkung: Gift sonstiger Arthropoden	T86.09 ↔	Graft-versus-Host-Krankheit, nicht näher bezeichnet
T63.5 ↔	Toxische Wirkung durch Kontakt mit Fischen	T86.10 ↔	Akute Funktionsverschlechterung eines Nierentransplantates
T63.6 ↔	Toxische Wirkung durch Kontakt mit sonstigen Meerestieren	T86.11 ↔	Chronische Funktionsverschlechterung eines Nierentransplantates
T63.8 ↔	Toxische Wirkung durch Kontakt mit sonstigen giftigen Tieren	T86.12 ↔	Verzögerte Aufnahme der Transplantatfunktion
T63.9 ↔	Toxische Wirkung durch Kontakt mit einem nicht näher bezeichneten giftigen Tier	T86.19 ↔	Sonstige und nicht näher bezeichnete Funktionsstörung, Versagen und Abstoßung eines Nierentransplantates
T64 ↔	Toxische Wirkung von Aflatoxin und sonstigem Mykotoxin in kontaminierten Lebensmitteln	T86.2 ↔	Versagen und Abstoßung eines Herztransplantates
T65.0 ↔	Toxische Wirkung: Zyanide	T86.3 ↔	Versagen und Abstoßung eines Herz-Lungen-Transplantates
T65.1 ↔	Toxische Wirkung: Strychnin und dessen Salze	T86.40 ↔	Akute Funktionsverschlechterung eines Lebertransplantates
T65.2 ↔	Toxische Wirkung: Tabak und Nikotin	T86.41 ↔	Chronische Funktionsverschlechterung eines Lebertransplantates
T65.3 ↔	Toxische Wirkung: Nitro- und Aminoderivate von Benzol und dessen Homologen	T86.49 ↔	Sonstige und nicht näher bezeichnete Funktionsstörung, Versagen und Abstoßung eines Lebertransplantates
T65.4 ↔	Toxische Wirkung: Schwefelkohlenstoff	T86.50 ↔	Durchblutungsstörung eines Hauttransplantates
T65.5 ↔	Toxische Wirkung: Glyceroltrinitrat, Sauerstoffsäuren des Stickstoffs und deren Ester	T86.51 ↔	Nekrose eines Hauttransplantates
T65.6 ↔	Toxische Wirkung: Farben und Farbstoffe, anderenorts nicht klassifiziert	T86.52 ↔	Verlust eines Hauttransplantates
T68 ↔	Hyperthermie	T86.59 ↔	Sonstiges und nicht näher bezeichnetes Versagen und Abstoßung eines Hauttransplantates
T75.1 ↔	Ertrinken und nichttödliches Untertauchen	T86.81 ↔	Versagen und Abstoßung: Lungentransplantat
T78.3 ↔	Angioneurotisches Ödem	T86.82 ↔	Versagen und Abstoßung: Pankreastransplantat
T79.0 ↔	Luftembolie (traumatisch)	T86.83 ↔	Versagen und Abstoßung: Hornhauttransplantat des Auges
T79.1 ↔	Fettembolie (traumatisch)	T86.88 ↔	Versagen und Abstoßung: Sonstige transplantierte Organe und Gewebe
T79.4 ↔	Traumatischer Schock	T86.9 ↔	Versagen und Abstoßung eines nicht näher bezeichneten transplantierten Organs und Gewebes
T79.5 ↔	Traumatische Anurie	T87.0 ↔	Komplikationen durch replantierte (Teile der) obere(n) Extremität
T79.60 ↔	Traumatische Muskelischämie der oberen Extremität	T87.1 ↔	Komplikationen durch replantierte (Teile der) untere(n) Extremität
T79.61 ↔	Traumatische Muskelischämie des Oberschenkels und der Hüfte	T88.3 ↔	Maligne Hyperthermie durch Anästhesie
T79.62 ↔	Traumatische Muskelischämie des Unterschenkels	U69.20 ↔	Influenza A/H1N1 Pandemie 2009 [Schweinegrippe]
T79.63 ↔	Traumatische Muskelischämie des Fußes	U69.21 ↔	Influenza A/H5N1 Epidemie [Vogelgrippe]
T79.68 ↔	Traumatische Muskelischämie sonstiger Lokalisation	Z94.1 ↔	Zustand nach Herztransplantation
T79.69 ↔	Traumatische Muskelischämie nicht näher bezeichneter Lokalisation	Z94.2 ↔	Zustand nach Lungentransplantation
T79.7 ↔	Traumatisches subkutanes Emphysem	Z94.3 ↔	Zustand nach Herz-Lungen-Transplantation
T80.0 ↔	Luftembolie nach Infusion, Transfusion oder Injektion zu therapeutischen Zwecken	Z94.4 ↔	Zustand nach Lebertransplantation
T80.2 ↔	Infektionen nach Infusion, Transfusion oder Injektion zu therapeutischen Zwecken	Z94.81 ↔	Zustand nach hämatopoetischer Stammzelltransplantation mit gegenwärtiger Immunsuppression
T80.3 ↔	ABO-Unverträglichkeitsreaktion		
T80.4 ↔	Rh-Unverträglichkeitsreaktion		
T80.5 ↔	Anaphylaktischer Schock durch Serum		
T84.5 ↔	Infektion und entzündliche Reaktion durch eine Gelenkendoprothese		

### Prozedur A11-3

99.b7.18 †↔	Intensivmedizinische Komplexbehandlung, 1381 bis 1656 Aufwandspunkte	99.b7.1f †↔	Intensivmedizinische Komplexbehandlung, 3221 bis 3680 Aufwandspunkte
99.b7.1a †↔	Intensivmedizinische Komplexbehandlung, 1657 bis 1932 Aufwandspunkte	99.b7.1g †↔	Intensivmedizinische Komplexbehandlung, 3681 bis 4600 Aufwandspunkte
99.b7.1b †↔	Intensivmedizinische Komplexbehandlung, 1933 bis 2208 Aufwandspunkte	99.b7.1h †↔	Intensivmedizinische Komplexbehandlung, 4601 bis 5520 Aufwandspunkte
99.b7.1c †↔	Intensivmedizinische Komplexbehandlung, 2209 bis 2484 Aufwandspunkte	99.b7.1i †↔	Intensivmedizinische Komplexbehandlung, 5521 bis 7360 Aufwandspunkte
99.b7.1d †↔	Intensivmedizinische Komplexbehandlung, 2485 bis 2760 Aufwandspunkte	99.b7.1j †↔	Intensivmedizinische Komplexbehandlung, 7361 bis 9200 Aufwandspunkte
99.b7.1e †↔	Intensivmedizinische Komplexbehandlung, 2761 bis 3220 Aufwandspunkte	99.b7.1k †↔	Intensivmedizinische Komplexbehandlung, 9201 bis 11040 Aufwandspunkte

99.b7.1l †↔	Intensivmedizinische Komplexbehandlung, 11041 bis 13800 Aufwandspunkte	99.b7.2f †↔	Intensivmedizinische Komplexbehandlung im Kindesalter (Basisprozedur), 3921 bis 4410 Aufwandspunkte
99.b7.1m †↔	Intensivmedizinische Komplexbehandlung, 13801 bis 16560 Aufwandspunkte	99.b7.2g †↔	Intensivmedizinische Komplexbehandlung im Kindesalter (Basisprozedur), 4411 bis 4900 Aufwandspunkte
99.b7.1n †↔	Intensivmedizinische Komplexbehandlung, 16561 bis 19320 Aufwandspunkte	99.b7.2h †↔	Intensivmedizinische Komplexbehandlung im Kindesalter (Basisprozedur), 4901 bis 5880 Aufwandspunkte
99.b7.1o †↔	Intensivmedizinische Komplexbehandlung, 19321 und mehr Aufwandspunkte	99.b7.2i †↔	Intensivmedizinische Komplexbehandlung im Kindesalter (Basisprozedur), 5881 bis 6860 Aufwandspunkte
99.b7.25 †↔	Intensivmedizinische Komplexbehandlung im Kindesalter (Basisprozedur), 981 bis 1176 Aufwandspunkte	99.b7.2j †↔	Intensivmedizinische Komplexbehandlung im Kindesalter (Basisprozedur), 6861 bis 7840 Aufwandspunkte
99.b7.26 †↔	Intensivmedizinische Komplexbehandlung im Kindesalter (Basisprozedur), 1177 bis 1470 Aufwandspunkte	99.b7.2k †↔	Intensivmedizinische Komplexbehandlung im Kindesalter (Basisprozedur), 7841 bis 9800 Aufwandspunkte
99.b7.27 †↔	Intensivmedizinische Komplexbehandlung im Kindesalter (Basisprozedur), 1471 bis 1764 Aufwandspunkte	99.b7.2l †↔	Intensivmedizinische Komplexbehandlung im Kindesalter (Basisprozedur), 9801 bis 11760 Aufwandspunkte
99.b7.28 †↔	Intensivmedizinische Komplexbehandlung im Kindesalter (Basisprozedur), 1765 bis 2058 Aufwandspunkte	99.b7.2m †↔	Intensivmedizinische Komplexbehandlung im Kindesalter (Basisprozedur), 11761 bis 13720 Aufwandspunkte
99.b7.2a †↔	Intensivmedizinische Komplexbehandlung im Kindesalter (Basisprozedur), 2059 bis 2352 Aufwandspunkte	99.b7.2n †↔	Intensivmedizinische Komplexbehandlung im Kindesalter (Basisprozedur), 13721 bis 16660 Aufwandspunkte
99.b7.2b †↔	Intensivmedizinische Komplexbehandlung im Kindesalter (Basisprozedur), 2353 bis 2646 Aufwandspunkte	99.b7.2o †↔	Intensivmedizinische Komplexbehandlung im Kindesalter (Basisprozedur), 16661 bis 19600 Aufwandspunkte
99.b7.2c †↔	Intensivmedizinische Komplexbehandlung im Kindesalter (Basisprozedur), 2647 bis 2940 Aufwandspunkte	99.b7.2p †↔	Intensivmedizinische Komplexbehandlung im Kindesalter (Basisprozedur), 19601 und mehr Aufwandspunkte
99.b7.2d †↔	Intensivmedizinische Komplexbehandlung im Kindesalter (Basisprozedur), 2941 bis 3430 Aufwandspunkte		
99.b7.2e †↔	Intensivmedizinische Komplexbehandlung im Kindesalter (Basisprozedur), 3431 bis 3920 Aufwandspunkte		

#### Prozedur A11-4

37.6a.11 ↔	Implantation eines herzkreislaufunterstützenden Systems, mit Pumpe, ohne Gasaustauschfunktion, extrakorporal, linksventrikulär, offen chirurgisch thorakal (Thorakotomie, Minithorakotomie, Sternotomie)	37.6a.35 ↔	Implantation eines herzkreislaufunterstützenden Systems, mit Pumpe, ohne Gasaustauschfunktion, intrakorporal, linksventrikulär, Hospital Set, offen chirurgisch thorakal (Thorakotomie, Minithorakotomie, Sternotomie)
37.6a.12 ↔	Implantation eines herzkreislaufunterstützenden Systems, mit Pumpe, ohne Gasaustauschfunktion, extrakorporal, rechtsventrikulär, offen chirurgisch thorakal (Thorakotomie, Minithorakotomie, Sternotomie)	37.6a.37 ↔	Implantation eines herzkreislaufunterstützenden Systems, mit Pumpe, ohne Gasaustauschfunktion, intrakorporal, rechtsventrikulär, Hospital Set, offen chirurgisch thorakal (Thorakotomie, Minithorakotomie, Sternotomie)
37.6a.21 ↔	Implantation eines herzkreislaufunterstützenden Systems, mit Pumpe, ohne Gasaustauschfunktion, extrakorporal, biventrikulär, offen chirurgisch thorakal (Thorakotomie, Minithorakotomie, Sternotomie)	37.6a.3a ↔	Implantation eines herzkreislaufunterstützenden Systems, mit Pumpe, ohne Gasaustauschfunktion, intrakorporal, biventrikulär, Hospital Set, offen chirurgisch thorakal (Thorakotomie, Minithorakotomie, Sternotomie)

#### Prozedur A11-5

99.b7.18 †↔	Intensivmedizinische Komplexbehandlung, 1381 bis 1656 Aufwandspunkte	99.b7.1f †↔	Intensivmedizinische Komplexbehandlung, 3221 bis 3680 Aufwandspunkte
99.b7.1a †↔	Intensivmedizinische Komplexbehandlung, 1657 bis 1932 Aufwandspunkte	99.b7.1g †↔	Intensivmedizinische Komplexbehandlung, 3681 bis 4600 Aufwandspunkte
99.b7.1b †↔	Intensivmedizinische Komplexbehandlung, 1933 bis 2208 Aufwandspunkte	99.b7.1h †↔	Intensivmedizinische Komplexbehandlung, 4601 bis 5520 Aufwandspunkte
99.b7.1c †↔	Intensivmedizinische Komplexbehandlung, 2209 bis 2484 Aufwandspunkte	99.b7.1i †↔	Intensivmedizinische Komplexbehandlung, 5521 bis 7360 Aufwandspunkte
99.b7.1d †↔	Intensivmedizinische Komplexbehandlung, 2485 bis 2760 Aufwandspunkte	99.b7.1j †↔	Intensivmedizinische Komplexbehandlung, 7361 bis 9200 Aufwandspunkte
99.b7.1e †↔	Intensivmedizinische Komplexbehandlung, 2761 bis 3220 Aufwandspunkte	99.b7.1k †↔	Intensivmedizinische Komplexbehandlung, 9201 bis 11040 Aufwandspunkte



99.b7.1l †↔ Intensivmedizinische Komplexbehandlung, 11041 bis 13800 Aufwandspunkte	99.b7.2g †↔ Intensivmedizinische Komplexbehandlung im Kindesalter (Basisprozedur), 4411 bis 4900 Aufwandspunkte
99.b7.1m †↔ Intensivmedizinische Komplexbehandlung, 13801 bis 16560 Aufwandspunkte	99.b7.2h †↔ Intensivmedizinische Komplexbehandlung im Kindesalter (Basisprozedur), 4901 bis 5880 Aufwandspunkte
99.b7.1n †↔ Intensivmedizinische Komplexbehandlung, 16561 bis 19320 Aufwandspunkte	99.b7.2i †↔ Intensivmedizinische Komplexbehandlung im Kindesalter (Basisprozedur), 5881 bis 6860 Aufwandspunkte
99.b7.1o †↔ Intensivmedizinische Komplexbehandlung, 19321 und mehr Aufwandspunkte	99.b7.2j †↔ Intensivmedizinische Komplexbehandlung im Kindesalter (Basisprozedur), 6861 bis 7840 Aufwandspunkte
99.b7.27 †↔ Intensivmedizinische Komplexbehandlung im Kindesalter (Basisprozedur), 1471 bis 1764 Aufwandspunkte	99.b7.2k †↔ Intensivmedizinische Komplexbehandlung im Kindesalter (Basisprozedur), 7841 bis 9800 Aufwandspunkte
99.b7.28 †↔ Intensivmedizinische Komplexbehandlung im Kindesalter (Basisprozedur), 1765 bis 2058 Aufwandspunkte	99.b7.2l †↔ Intensivmedizinische Komplexbehandlung im Kindesalter (Basisprozedur), 9801 bis 11760 Aufwandspunkte
99.b7.2a †↔ Intensivmedizinische Komplexbehandlung im Kindesalter (Basisprozedur), 2059 bis 2352 Aufwandspunkte	99.b7.2m †↔ Intensivmedizinische Komplexbehandlung im Kindesalter (Basisprozedur), 11761 bis 13720 Aufwandspunkte
99.b7.2b †↔ Intensivmedizinische Komplexbehandlung im Kindesalter (Basisprozedur), 2353 bis 2646 Aufwandspunkte	99.b7.2n †↔ Intensivmedizinische Komplexbehandlung im Kindesalter (Basisprozedur), 13721 bis 16660 Aufwandspunkte
99.b7.2c †↔ Intensivmedizinische Komplexbehandlung im Kindesalter (Basisprozedur), 2647 bis 2940 Aufwandspunkte	99.b7.2o †↔ Intensivmedizinische Komplexbehandlung im Kindesalter (Basisprozedur), 16661 bis 19600 Aufwandspunkte
99.b7.2d †↔ Intensivmedizinische Komplexbehandlung im Kindesalter (Basisprozedur), 2941 bis 3430 Aufwandspunkte	99.b7.2p †↔ Intensivmedizinische Komplexbehandlung im Kindesalter (Basisprozedur), 19601 und mehr Aufwandspunkte
99.b7.2e †↔ Intensivmedizinische Komplexbehandlung im Kindesalter (Basisprozedur), 3431 bis 3920 Aufwandspunkte	
99.b7.2f †↔ Intensivmedizinische Komplexbehandlung im Kindesalter (Basisprozedur), 3921 bis 4410 Aufwandspunkte	

### Prozedur A11-6

99.b7.15 †↔ Intensivmedizinische Komplexbehandlung, 553 bis 828 Aufwandspunkte	99.b7.1n †↔ Intensivmedizinische Komplexbehandlung, 16561 bis 19320 Aufwandspunkte
99.b7.16 †↔ Intensivmedizinische Komplexbehandlung, 829 bis 1104 Aufwandspunkte	99.b7.1o †↔ Intensivmedizinische Komplexbehandlung, 19321 und mehr Aufwandspunkte
99.b7.17 †↔ Intensivmedizinische Komplexbehandlung, 1105 bis 1380 Aufwandspunkte	99.b7.21 †↔ Intensivmedizinische Komplexbehandlung im Kindesalter (Basisprozedur), 197 bis 392 Aufwandspunkte
99.b7.18 †↔ Intensivmedizinische Komplexbehandlung, 1381 bis 1656 Aufwandspunkte	99.b7.22 †↔ Intensivmedizinische Komplexbehandlung im Kindesalter (Basisprozedur), 393 bis 588 Aufwandspunkte
99.b7.1a †↔ Intensivmedizinische Komplexbehandlung, 1657 bis 1932 Aufwandspunkte	99.b7.23 †↔ Intensivmedizinische Komplexbehandlung im Kindesalter (Basisprozedur), 589 bis 784 Aufwandspunkte
99.b7.1b †↔ Intensivmedizinische Komplexbehandlung, 1933 bis 2208 Aufwandspunkte	99.b7.24 †↔ Intensivmedizinische Komplexbehandlung im Kindesalter (Basisprozedur), 785 bis 980 Aufwandspunkte
99.b7.1c †↔ Intensivmedizinische Komplexbehandlung, 2209 bis 2484 Aufwandspunkte	99.b7.25 †↔ Intensivmedizinische Komplexbehandlung im Kindesalter (Basisprozedur), 981 bis 1176 Aufwandspunkte
99.b7.1d †↔ Intensivmedizinische Komplexbehandlung, 2485 bis 2760 Aufwandspunkte	99.b7.26 †↔ Intensivmedizinische Komplexbehandlung im Kindesalter (Basisprozedur), 1177 bis 1470 Aufwandspunkte
99.b7.1e †↔ Intensivmedizinische Komplexbehandlung, 2761 bis 3220 Aufwandspunkte	99.b7.27 †↔ Intensivmedizinische Komplexbehandlung im Kindesalter (Basisprozedur), 1471 bis 1764 Aufwandspunkte
99.b7.1f †↔ Intensivmedizinische Komplexbehandlung, 3221 bis 3680 Aufwandspunkte	99.b7.28 †↔ Intensivmedizinische Komplexbehandlung im Kindesalter (Basisprozedur), 1765 bis 2058 Aufwandspunkte
99.b7.1g †↔ Intensivmedizinische Komplexbehandlung, 3681 bis 4600 Aufwandspunkte	99.b7.2a †↔ Intensivmedizinische Komplexbehandlung im Kindesalter (Basisprozedur), 2059 bis 2352 Aufwandspunkte
99.b7.1h †↔ Intensivmedizinische Komplexbehandlung, 4601 bis 5520 Aufwandspunkte	99.b7.2b †↔ Intensivmedizinische Komplexbehandlung im Kindesalter (Basisprozedur), 2353 bis 2646 Aufwandspunkte
99.b7.1i †↔ Intensivmedizinische Komplexbehandlung, 5521 bis 7360 Aufwandspunkte	
99.b7.1j †↔ Intensivmedizinische Komplexbehandlung, 7361 bis 9200 Aufwandspunkte	
99.b7.1k †↔ Intensivmedizinische Komplexbehandlung, 9201 bis 11040 Aufwandspunkte	
99.b7.1l †↔ Intensivmedizinische Komplexbehandlung, 11041 bis 13800 Aufwandspunkte	
99.b7.1m †↔ Intensivmedizinische Komplexbehandlung, 13801 bis 16560 Aufwandspunkte	

99.b7.2c ‡↔	Intensivmedizinische Komplexbehandlung im Kindesalter (Basisprozedur), 2647 bis 2940 Aufwandspunkte	99.b7.36 ‡↔	Intensivmedizinische Komplexbehandlung im Neugeborenenalter (Basisprozedur), 1177 bis 1470 Aufwandspunkte
99.b7.2d ‡↔	Intensivmedizinische Komplexbehandlung im Kindesalter (Basisprozedur), 2941 bis 3430 Aufwandspunkte	99.b7.37 ‡↔	Intensivmedizinische Komplexbehandlung im Neugeborenenalter (Basisprozedur), 1471 bis 1764 Aufwandspunkte
99.b7.2e ‡↔	Intensivmedizinische Komplexbehandlung im Kindesalter (Basisprozedur), 3431 bis 3920 Aufwandspunkte	99.b7.38 ‡↔	Intensivmedizinische Komplexbehandlung im Neugeborenenalter (Basisprozedur), 1765 bis 2058 Aufwandspunkte
99.b7.2f ‡↔	Intensivmedizinische Komplexbehandlung im Kindesalter (Basisprozedur), 3921 bis 4410 Aufwandspunkte	99.b7.3a ‡↔	Intensivmedizinische Komplexbehandlung im Neugeborenenalter (Basisprozedur), 2059 bis 2352 Aufwandspunkte
99.b7.2g ‡↔	Intensivmedizinische Komplexbehandlung im Kindesalter (Basisprozedur), 4411 bis 4900 Aufwandspunkte	99.b7.3b ‡↔	Intensivmedizinische Komplexbehandlung im Neugeborenenalter (Basisprozedur), 2353 bis 2646 Aufwandspunkte
99.b7.2h ‡↔	Intensivmedizinische Komplexbehandlung im Kindesalter (Basisprozedur), 4901 bis 5880 Aufwandspunkte	99.b7.3c ‡↔	Intensivmedizinische Komplexbehandlung im Neugeborenenalter (Basisprozedur), 2647 bis 2940 Aufwandspunkte
99.b7.2i ‡↔	Intensivmedizinische Komplexbehandlung im Kindesalter (Basisprozedur), 5881 bis 6860 Aufwandspunkte	99.b7.3d ‡↔	Intensivmedizinische Komplexbehandlung im Neugeborenenalter (Basisprozedur), 2941 bis 3430 Aufwandspunkte
99.b7.2j ‡↔	Intensivmedizinische Komplexbehandlung im Kindesalter (Basisprozedur), 6861 bis 7840 Aufwandspunkte	99.b7.3e ‡↔	Intensivmedizinische Komplexbehandlung im Neugeborenenalter (Basisprozedur), 3431 bis 3920 Aufwandspunkte
99.b7.2k ‡↔	Intensivmedizinische Komplexbehandlung im Kindesalter (Basisprozedur), 7841 bis 9800 Aufwandspunkte	99.b7.3f ‡↔	Intensivmedizinische Komplexbehandlung im Neugeborenenalter (Basisprozedur), 3921 bis 4410 Aufwandspunkte
99.b7.2l ‡↔	Intensivmedizinische Komplexbehandlung im Kindesalter (Basisprozedur), 9801 bis 11760 Aufwandspunkte	99.b7.3g ‡↔	Intensivmedizinische Komplexbehandlung im Neugeborenenalter (Basisprozedur), 4411 bis 4900 Aufwandspunkte
99.b7.2m ‡↔	Intensivmedizinische Komplexbehandlung im Kindesalter (Basisprozedur), 11761 bis 13720 Aufwandspunkte	99.b7.3h ‡↔	Intensivmedizinische Komplexbehandlung im Neugeborenenalter (Basisprozedur), 4901 bis 5880 Aufwandspunkte
99.b7.2n ‡↔	Intensivmedizinische Komplexbehandlung im Kindesalter (Basisprozedur), 13721 bis 16660 Aufwandspunkte	99.b7.3i ‡↔	Intensivmedizinische Komplexbehandlung im Neugeborenenalter (Basisprozedur), 5881 bis 6860 Aufwandspunkte
99.b7.2o ‡↔	Intensivmedizinische Komplexbehandlung im Kindesalter (Basisprozedur), 16661 bis 19600 Aufwandspunkte	99.b7.3j ‡↔	Intensivmedizinische Komplexbehandlung im Neugeborenenalter (Basisprozedur), 6861 bis 7840 Aufwandspunkte
99.b7.2p ‡↔	Intensivmedizinische Komplexbehandlung im Kindesalter (Basisprozedur), 19601 und mehr Aufwandspunkte	99.b7.3k ‡↔	Intensivmedizinische Komplexbehandlung im Neugeborenenalter (Basisprozedur), 7841 bis 9800 Aufwandspunkte
99.b7.31 ‡↔	Intensivmedizinische Komplexbehandlung im Neugeborenenalter (Basisprozedur), 197 bis 392 Aufwandspunkte	99.b7.3l ‡↔	Intensivmedizinische Komplexbehandlung im Neugeborenenalter (Basisprozedur), 9801 bis 11760 Aufwandspunkte
99.b7.32 ‡↔	Intensivmedizinische Komplexbehandlung im Neugeborenenalter (Basisprozedur), 393 bis 588 Aufwandspunkte	99.b7.3m ‡↔	Intensivmedizinische Komplexbehandlung im Neugeborenenalter (Basisprozedur), 11761 bis 13720 Aufwandspunkte
99.b7.33 ‡↔	Intensivmedizinische Komplexbehandlung im Neugeborenenalter (Basisprozedur), 589 bis 784 Aufwandspunkte	99.b7.3n ‡↔	Intensivmedizinische Komplexbehandlung im Neugeborenenalter (Basisprozedur), 13721 bis 16660 Aufwandspunkte
99.b7.34 ‡↔	Intensivmedizinische Komplexbehandlung im Neugeborenenalter (Basisprozedur), 785 bis 980 Aufwandspunkte	99.b7.3o ‡↔	Intensivmedizinische Komplexbehandlung im Neugeborenenalter (Basisprozedur), 16661 bis 19600 Aufwandspunkte
99.b7.35 ‡↔	Intensivmedizinische Komplexbehandlung im Neugeborenenalter (Basisprozedur), 981 bis 1176 Aufwandspunkte	99.b7.3p ‡↔	Intensivmedizinische Komplexbehandlung im Neugeborenenalter (Basisprozedur), 19601 und mehr Aufwandspunkte

### Prozedur A11-7

93.86.e2 ‡↔	Durchschnittlicher Einsatz von 30 Therapieeinheiten (jeweils von mindestens 30 Minuten) pro Woche	93.86.j2 ‡↔	Durchschnittlicher Einsatz von 30 Therapieeinheiten (jeweils von mindestens 30 Minuten) pro Woche
93.86.f2 ‡↔	Durchschnittlicher Einsatz von 30 Therapieeinheiten (jeweils von mindestens 30 Minuten) pro Woche	93.86.k2 ‡↔	Durchschnittlicher Einsatz von 30 Therapieeinheiten (jeweils von mindestens 30 Minuten) pro Woche
93.86.g2 ‡↔	Durchschnittlicher Einsatz von 30 Therapieeinheiten (jeweils von mindestens 30 Minuten) pro Woche	93.86.l2 ‡↔	Durchschnittlicher Einsatz von 30 Therapieeinheiten (jeweils von mindestens 30 Minuten) pro Woche
93.86.h2 ‡↔	Durchschnittlicher Einsatz von 30 Therapieeinheiten (jeweils von mindestens 30 Minuten) pro Woche	93.86.m2 ‡↔	Durchschnittlicher Einsatz von 30 Therapieeinheiten (jeweils von mindestens 30 Minuten) pro Woche
93.86.i2 ‡↔	Durchschnittlicher Einsatz von 30 Therapieeinheiten (jeweils von mindestens 30 Minuten) pro Woche	93.86.n2 ‡↔	Durchschnittlicher Einsatz von 30 Therapieeinheiten (jeweils von mindestens 30 Minuten) pro Woche

93.86.o2 ‡↔	Durchschnittlicher Einsatz von 30 Therapieeinheiten (jeweils von mindestens 30 Minuten) pro Woche	93.89.1t ‡↔	Neurologisch-neurochirurgische Frührehabilitation, mindestens 126 bis 153 Behandlungstage
93.89.1l ‡↔	Neurologisch-neurochirurgische Frührehabilitation, mindestens 14 bis 20 Behandlungstage	93.89.1u ‡↔	Neurologisch-neurochirurgische Frührehabilitation, mindestens 154 bis 181 Behandlungstage
93.89.1m ‡↔	Neurologisch-neurochirurgische Frührehabilitation, mindestens 21 bis 27 Behandlungstage	93.89.1v ‡↔	Neurologisch-neurochirurgische Frührehabilitation, mindestens 182 Behandlungstage und mehr
93.89.1n ‡↔	Neurologisch-neurochirurgische Frührehabilitation, mindestens 28 bis 41 Behandlungstage	93.8a.27 ‡↔	Palliativmedizinische Komplexbehandlung, mindestens 14 bis 20 Behandlungstage
93.89.1o ‡↔	Neurologisch-neurochirurgische Frührehabilitation, mindestens 42 bis 55 Behandlungstage	93.8a.28 ‡↔	Palliativmedizinische Komplexbehandlung, mindestens 21 bis 27 Behandlungstage
93.89.1p ‡↔	Neurologisch-neurochirurgische Frührehabilitation, mindestens 56 bis 69 Behandlungstage	93.8a.2a ‡↔	Palliativmedizinische Komplexbehandlung, 28 und mehr Behandlungstage
93.89.1q ‡↔	Neurologisch-neurochirurgische Frührehabilitation, mindestens 70 bis 83 Behandlungstage	93.8a.37 ‡↔	Spezialisierte Palliative Care, mindestens 14 bis 20 Behandlungstage
93.89.1r ‡↔	Neurologisch-neurochirurgische Frührehabilitation, mindestens 84 bis 97 Behandlungstage	93.8a.38 ‡↔	Spezialisierte Palliative Care, mindestens 21 bis 27 Behandlungstage
93.89.1s ‡↔	Neurologisch-neurochirurgische Frührehabilitation, mindestens 98 bis 125 Behandlungstage	93.8a.3a ‡↔	Spezialisierte Palliative Care, 28 und mehr Behandlungstage

## Prozedur A11-8

35.31 ↔	Papillarmuskeloperation	35.84 ↔	Totalkorrektur der Transposition der grossen Gefässe, nicht andernorts klassifiziert
35.32 ↔	Sehnenfaden-Operation	35.85 ↔	Norwood-Typ-I-Operation
35.34 ↔	Infundibulektomie	35.91 ↔	Interatriale Transposition des venösen Rückflusses
35.35.00 ↔	Operationen an den Trabeculae carneaе cordis, n.n.bez.	35.92 ↔	Erzeugen eines Conduits zwischen rechtem Ventrikel und Pulmonalarterie
35.35.09 ↔	Operationen an den Trabeculae carneaе cordis, sonstige	35.93 ↔	Erzeugen eines Conduits zwischen linkem Ventrikel und Aorta
35.35.10 ↔	Subvalvuläre fibröse oder muskuläre Resektion an der Aortenklappe	35.94 ↔	Erzeugen eines Conduits zwischen Vorhof und Pulmonalarterie
35.36.00 ↔	Supravalvuläre Resektion, Herzklappe, n.n.bez.	35.95 ↔	Revision einer Korrekturoperation am Herzen
35.36.09 ↔	Supravalvuläre Resektion, Herzklappe, sonstige	35.a.1.11 ↔	Valvulotomie an der Aortenklappe über vollständige Sternotomie
35.36.11 ↔	Supravalvuläre Resektion, Aortenklappe	35.a.1.12 ↔	Valvulotomie an der Aortenklappe über minimalinvasive Thorakotomie (partielle obere Sternotomie, laterale Thorakotomie)
35.36.21 ↔	Supravalvuläre Resektion, Pulmonalklappe	35.a.2.11 ↔	Valvulotomie an der Mitralklappe über vollständige Sternotomie
35.43.00 ↔	Vergrösserung eines bestehenden Ventrikelseptumdefekts, n.n.bez.	35.a.2.12 ↔	Valvulotomie an der Mitralklappe über minimalinvasive Thorakotomie (partielle obere Sternotomie, laterale Thorakotomie)
35.43.10 ↔	Vergrösserung eines bestehenden Ventrikelseptumdefekts, offene Technik	35.a.3.11 ↔	Valvulotomie an der Pulmonalklappe über vollständige Sternotomie
35.43.99 ↔	Vergrösserung eines bestehenden Ventrikelseptumdefekts, sonstige	35.a.3.12 ↔	Valvulotomie an der Pulmonalklappe über minimalinvasive Thorakotomie (partielle obere Sternotomie, laterale Thorakotomie)
35.50 ↔	Korrektur von nicht näher bezeichnetem Herzseptumdefekt mit Prothese	35.a.4.11 ↔	Valvulotomie an der Trikuspidalklappe über vollständige Sternotomie
35.51 ↔	Korrektur eines Vorhofseptumdefekts mit Prothese, offene Technik	35.a.4.12 ↔	Valvulotomie an der Trikuspidalklappe über minimalinvasive Thorakotomie (partielle obere Sternotomie, laterale Thorakotomie)
35.53 ↔	Korrektur eines Ventrikelseptumdefekts mit Prothese, offener Zugang	35.c.1.11 ↔	Taschenrekonstruktion der Aortenklappe über vollständige Sternotomie
35.54 ↔	Korrektur von Endokardkissendefekten (AV-Kanal) mit Prothese	35.c.1.12 ↔	Taschenrekonstruktion der Aortenklappe über minimalinvasive Thorakotomie (partielle obere Sternotomie, laterale Thorakotomie)
35.60 ↔	Korrektur eines nicht bezeichneten Herzseptumdefekts mit Bio-Graft	35.c.2.11 ↔	Segelrekonstruktion der Mitralklappe über vollständige Sternotomie
35.61 ↔	Korrektur eines Vorhofseptumdefekts mit Bio-Graft	35.c.2.12 ↔	Segelrekonstruktion der Mitralklappe über minimalinvasive Thorakotomie (partielle obere Sternotomie, laterale Thorakotomie)
35.62 ↔	Korrektur eines Ventrikelseptumdefekts mit Bio-Graft	35.c.3.11 ↔	Taschenrekonstruktion der Pulmonalklappe über vollständige Sternotomie
35.63 ↔	Korrektur von Endokardkissendefekten (AV-Kanal) mit Bio-Graft	35.c.3.12 ↔	Taschenrekonstruktion der Pulmonalklappe über minimalinvasive Thorakotomie (partielle obere Sternotomie, laterale Thorakotomie)
35.70 ↔	Sonstige nicht näher bezeichnete Korrektur von nicht näher bezeichneten Herzseptumdefekten	35.c.4.11 ↔	Segelrekonstruktion der Trikuspidalklappe über vollständige Sternotomie
35.71 ↔	Sonstige nicht näher bezeichnete Korrektur eines Vorhofseptumdefekts		
35.72.00 ↔	Korrektur eines Ventrikelseptumdefekts, n.n.bez.		
35.72.10 ↔	Verschluss eines erworbenen Ventrikelseptumdefekts		
35.72.99 ↔	Korrektur eines Ventrikelseptumdefekts, sonstige		
35.73 ↔	Sonstige und nicht näher bezeichnete Korrektur von Endokardkissendefekten (AV-Kanal)		
35.81 ↔	Totalkorrektur einer Fallot-Tetralogie		
35.82 ↔	Totalkorrektur von total falsch mündenden Pulmonalvenen		
35.83 ↔	Totale Rekonstruktion des Truncus arteriosus		

35.c4.12 ↔ Segelrekonstruktion der Trikuspidalklappe über minimalinvasive Thorakotomie (partielle obere Sternotomie, laterale Thorakotomie)	35.f1.12 ↔ Aortenklappenersatz durch Allograft (Homograft), über minimalinvasive Thorakotomie (partielle obere Sternotomie, laterale Thorakotomie)
35.d1.00 ↔ Anuloplastik der Aortenklappe, n.n.bez.	35.f1.21 ↔ Aortenklappenersatz durch Xenograft (Bioprothese), über vollständige Sternotomie
35.d1.09 ↔ Anuloplastik der Aortenklappe, sonstige	35.f1.22 ↔ Aortenklappenersatz durch Xenograft (Bioprothese), über minimalinvasive Thorakotomie (partielle obere Sternotomie, laterale Thorakotomie)
35.d1.11 ↔ Anuloplastik der Aortenklappe über vollständige Sternotomie	35.f1.24 ↔ Aortenklappenersatz durch Xenograft (Bioprothese), transapikal
35.d1.12 ↔ Anuloplastik der Aortenklappe über minimalinvasive Thorakotomie (partielle obere Sternotomie, laterale Thorakotomie)	35.f1.25 ↔ Aortenklappenersatz durch Xenograft (Bioprothese), transapikal, mit Verwendung eines perkutanen apikalen Zugangs- und Verschlusssystems
35.d1.13 ↔ Anuloplastik der Aortenklappe, endovaskulärer Zugang	35.f1.31 ↔ Aortenklappenersatz durch Xenograft, stentless, über vollständige Sternotomie
35.d1.14 ↔ Anuloplastik der Aortenklappe kathetergesteuert, transapikal	35.f1.32 ↔ Aortenklappenersatz durch Xenograft, stentless, über minimalinvasive Thorakotomie (partielle obere Sternotomie, laterale Thorakotomie)
35.d2.00 ↔ Anuloplastik der Mitralklappe, n.n.bez.	35.f1.34 ↔ Aortenklappenersatz durch Xenograft, stentless, transapikal
35.d2.09 ↔ Anuloplastik der Mitralklappe, sonstige	35.f1.35 ↔ Aortenklappenersatz durch Xenograft, stentless, transapikal, mit Verwendung eines perkutanen apikalen Zugangs- und Verschlusssystems
35.d2.11 ↔ Anuloplastik der Mitralklappe über vollständige Sternotomie	35.f1.41 ↔ Aortenklappenersatz durch selbstexpandierendes Xenograft, nahtfrei, über vollständige Sternotomie
35.d2.12 ↔ Anuloplastik der Mitralklappe über minimalinvasive Thorakotomie (partielle obere Sternotomie, laterale Thorakotomie)	35.f1.42 ↔ Aortenklappenersatz durch selbstexpandierendes Xenograft, nahtfrei, über minimalinvasive Thorakotomie (partielle obere Sternotomie, laterale Thorakotomie)
35.d2.14 ↔ Anuloplastik der Mitralklappe kathetergesteuert, transapikal	35.f1.44 ↔ Aortenklappenersatz durch selbstexpandierendes Xenograft, nahtfrei, transapikal
35.d3.00 ↔ Anuloplastik der Pulmonalklappe, n.n.bez.	35.f1.45 ↔ Aortenklappenersatz durch selbstexpandierendes Xenograft, nahtfrei, transapikal, mit Verwendung eines perkutanen apikalen Zugangs- und Verschlusssystems
35.d3.09 ↔ Anuloplastik der Pulmonalklappe, sonstige	35.f1.51 ↔ Aortenklappenersatz durch mechanische Prothese, über vollständige Sternotomie
35.d3.11 ↔ Anuloplastik der Pulmonalklappe über vollständige Sternotomie	35.f1.52 ↔ Aortenklappenersatz durch mechanische Prothese, über minimalinvasive Thorakotomie (partielle obere Sternotomie, laterale Thorakotomie)
35.d3.12 ↔ Anuloplastik der Pulmonalklappe über minimalinvasive Thorakotomie (partielle obere Sternotomie, laterale Thorakotomie)	35.f1.61 ↔ Aortenklappenersatz durch klappentragende Gefäßprothese, biologisch, über vollständige Sternotomie
35.d3.13 ↔ Anuloplastik der Pulmonalklappe, endovaskulärer Zugang	35.f1.62 ↔ Aortenklappenersatz durch klappentragende Gefäßprothese, biologisch, über minimalinvasive Thorakotomie (partielle obere Sternotomie, laterale Thorakotomie)
35.d3.14 ↔ Anuloplastik der Pulmonalklappe kathetergesteuert, transapikal	35.f1.71 ↔ Aortenklappenersatz durch klappentragende Gefäßprothese, mechanisch, über vollständige Sternotomie
35.d4.00 ↔ Anuloplastik der Trikuspidalklappe, n.n.bez.	35.f1.72 ↔ Aortenklappenersatz durch klappentragende Gefäßprothese, mechanisch, über minimalinvasive Thorakotomie (partielle obere Sternotomie, laterale Thorakotomie)
35.d4.09 ↔ Anuloplastik der Trikuspidalklappe, sonstige	35.f2.00 ↔ Mitralklappenersatz durch Herzklappenprothese, n.n.bez.
35.d4.11 ↔ Anuloplastik der Trikuspidalklappe über vollständige Sternotomie	35.f2.09 ↔ Mitralklappenersatz durch Herzklappenprothese, sonstige
35.d4.12 ↔ Anuloplastik der Trikuspidalklappe über minimalinvasive Thorakotomie (partielle obere Sternotomie, laterale Thorakotomie)	35.f2.11 ↔ Mitralklappenersatz durch Allograft (Homograft), über vollständige Sternotomie
35.d4.13 ↔ Anuloplastik der Trikuspidalklappe, endovaskulärer Zugang	35.f2.12 ↔ Mitralklappenersatz durch Allograft (Homograft), über minimalinvasive Thorakotomie (partielle obere Sternotomie, laterale Thorakotomie)
35.d4.14 ↔ Anuloplastik der Trikuspidalklappe kathetergesteuert, transapikal	35.f2.21 ↔ Mitralklappenersatz durch Xenograft (Bioprothese), über vollständige Sternotomie
35.e1.11 ↔ Valvuloplastik der Aortenklappe über vollständige Sternotomie	35.f2.22 ↔ Mitralklappenersatz durch Xenograft (Bioprothese), über minimalinvasive Thorakotomie (partielle obere Sternotomie, laterale Thorakotomie)
35.e1.12 ↔ Valvuloplastik der Aortenklappe über minimalinvasive Thorakotomie (partielle obere Sternotomie, laterale Thorakotomie)	35.f2.31 ↔ Mitralklappenersatz durch Xenograft, stentless, über vollständige Sternotomie
35.e2.11 ↔ Valvuloplastik der Mitralklappe über vollständige Sternotomie	
35.e2.12 ↔ Valvuloplastik der Mitralklappe über minimalinvasive Thorakotomie (partielle obere Sternotomie, laterale Thorakotomie)	
35.e3.11 ↔ Valvuloplastik der Pulmonalklappe über vollständige Sternotomie	
35.e3.12 ↔ Valvuloplastik der Pulmonalklappe über minimalinvasive Thorakotomie (partielle obere Sternotomie, laterale Thorakotomie)	
35.e4.11 ↔ Valvuloplastik der Trikuspidalklappe über vollständige Sternotomie	
35.e4.12 ↔ Valvuloplastik der Trikuspidalklappe über minimalinvasive Thorakotomie (partielle obere Sternotomie, laterale Thorakotomie)	
35.f1.00 ↔ Aortenklappenersatz durch Herzklappenprothese oder klappentragende Gefäßprothese, n.n.bez.	
35.f1.09 ↔ Aortenklappenersatz durch Herzklappenprothese oder klappentragende Gefäßprothese, sonstige	
35.f1.11 ↔ Aortenklappenersatz durch Allograft (Homograft), über vollständige Sternotomie	

35.f2.32 ↔	Mitralklappenersatz durch Xenograft, stentless, über minimalinvasive Thorakotomie (partielle obere Sternotomie, laterale Thorakotomie)	35.f4.34 ↔	Trikuspidalklappenersatz durch Xenograft, stentless, transapikal
35.f2.51 ↔	Mitralklappenersatz durch mechanische Prothese, über vollständige Sternotomie	35.f4.51 ↔	Trikuspidalklappenersatz durch mechanische Prothese, über vollständige Sternotomie
35.f2.52 ↔	Mitralklappenersatz durch mechanische Prothese, über minimalinvasive Thorakotomie (partielle obere Sternotomie, laterale Thorakotomie)	35.f4.52 ↔	Trikuspidalklappenersatz durch mechanische Prothese, über minimalinvasive Thorakotomie (partielle obere Sternotomie, laterale Thorakotomie)
35.f3.00 ↔	Pulmonalklappenersatz durch Herzklappenprothese oder klappentragende Gefäßprothese, n.n.bez.	35.g0 ↔	Revision eines Herzklappenersatzes, n.n.bez.
35.f3.09 ↔	Pulmonalklappenersatz durch Herzklappenprothese oder klappentragende Gefäßprothese, sonstige	35.g1.11 ↔	Revision eines Aortenklappenersatzes, über vollständige Sternotomie
35.f3.11 ↔	Pulmonalklappenersatz durch Allograft (Homograft), über vollständige Sternotomie	35.g1.12 ↔	Revision eines Aortenklappenersatzes, über minimalinvasive Thorakotomie (partielle obere Sternotomie, laterale Thorakotomie)
35.f3.12 ↔	Pulmonalklappenersatz durch Allograft (Homograft), über minimalinvasive Thorakotomie (partielle obere Sternotomie, laterale Thorakotomie)	35.g1.13 ↔	Revision eines Aortenklappenersatzes, endovaskulärer Zugang
35.f3.21 ↔	Pulmonalklappenersatz durch Xenograft (Bioprothese), über vollständige Sternotomie	35.g1.14 ↔	Revision eines Aortenklappenersatzes, transapikal
35.f3.22 ↔	Pulmonalklappenersatz durch Xenograft (Bioprothese), über minimalinvasive Thorakotomie (partielle obere Sternotomie, laterale Thorakotomie)	35.g2.11 ↔	Revision eines Mitralklappenersatzes, über vollständige Sternotomie
35.f3.31 ↔	Pulmonalklappenersatz durch Xenograft, stentless, über vollständige Sternotomie	35.g2.12 ↔	Revision eines Mitralklappenersatzes, über minimalinvasive Thorakotomie (partielle obere Sternotomie, laterale Thorakotomie)
35.f3.32 ↔	Pulmonalklappenersatz durch Xenograft, stentless, über minimalinvasive Thorakotomie (partielle obere Sternotomie, laterale Thorakotomie)	35.g2.13 ↔	Revision eines Mitralklappenersatzes, endovaskulärer Zugang
35.f3.51 ↔	Pulmonalklappenersatz durch mechanische Prothese, über vollständige Sternotomie	35.g2.14 ↔	Revision eines Mitralklappenersatzes, transapikal
35.f3.52 ↔	Pulmonalklappenersatz durch mechanische Prothese, über minimalinvasive Thorakotomie (partielle obere Sternotomie, laterale Thorakotomie)	35.g3.11 ↔	Revision eines Pulmonalklappenersatzes, über vollständige Sternotomie
35.f3.61 ↔	Pulmonalklappenersatz durch klappentragende Gefäßprothese, biologisch, über vollständige Sternotomie	35.g3.12 ↔	Revision eines Pulmonalklappenersatzes, über minimalinvasive Thorakotomie (partielle obere Sternotomie, laterale Thorakotomie)
35.f3.62 ↔	Pulmonalklappenersatz durch klappentragende Gefäßprothese, biologisch, über minimalinvasive Thorakotomie (partielle obere Sternotomie, laterale Thorakotomie)	35.g3.13 ↔	Revision eines Pulmonalklappenersatzes, endovaskulärer Zugang
35.f3.71 ↔	Pulmonalklappenersatz durch klappentragende Gefäßprothese, mechanisch, über vollständige Sternotomie	35.g3.14 ↔	Revision eines Pulmonalklappenersatzes, transapikal
35.f3.72 ↔	Pulmonalklappenersatz durch klappentragende Gefäßprothese, mechanisch, über minimalinvasive Thorakotomie (partielle obere Sternotomie, laterale Thorakotomie)	35.g4.11 ↔	Revision eines Trikuspidalklappenersatzes, über vollständige Sternotomie
35.f4.00 ↔	Trikuspidalklappenersatz durch Herzklappenprothese, n.n.bez.	35.g4.12 ↔	Revision eines Trikuspidalklappenersatzes, über minimalinvasive Thorakotomie (partielle obere Sternotomie, laterale Thorakotomie)
35.f4.09 ↔	Trikuspidalklappenersatz durch Herzklappenprothese, sonstige	35.g4.13 ↔	Revision eines Trikuspidalklappenersatzes, endovaskulärer Zugang
35.f4.11 ↔	Trikuspidalklappenersatz durch Allograft (Homograft), über vollständige Sternotomie	35.g4.14 ↔	Revision eines Trikuspidalklappenersatzes, transapikal
35.f4.12 ↔	Trikuspidalklappenersatz durch Allograft (Homograft), über minimalinvasive Thorakotomie (partielle obere Sternotomie, laterale Thorakotomie)	35.g9 ↔	Revision eines Herzklappenersatzes, sonstige
35.f4.21 ↔	Trikuspidalklappenersatz durch Xenograft (Bioprothese), über vollständige Sternotomie	35.h1.00 ↔	Entfernen sowie Implantation einer neuen Aortenklappenprothese oder klappentragende Gefäßprothese, n.n.bez.
35.f4.22 ↔	Trikuspidalklappenersatz durch Xenograft (Bioprothese), über minimalinvasive Thorakotomie (partielle obere Sternotomie, laterale Thorakotomie)	35.h1.09 ↔	Entfernen sowie Implantation einer neuen Aortenklappenprothese oder klappentragende Gefäßprothese, sonstige
35.f4.23 ↔	Trikuspidalklappenersatz durch Xenograft (Bioprothese), endovaskulärer Zugang	35.h1.11 ↔	Entfernen einer Aortenklappenprothese sowie Implantation eines Allografts (Homograft), über vollständige Sternotomie
35.f4.24 ↔	Trikuspidalklappenersatz durch Xenograft (Bioprothese), transapikal	35.h1.12 ↔	Entfernen einer Aortenklappenprothese sowie Implantation eines Allografts (Homograft), über minimalinvasive Thorakotomie (partielle obere Sternotomie, laterale Thorakotomie)
35.f4.31 ↔	Trikuspidalklappenersatz durch Xenograft, stentless, über vollständige Sternotomie	35.h1.21 ↔	Entfernen einer Aortenklappenprothese sowie Implantation eines Xenografts (Bioprothese), über vollständige Sternotomie
35.f4.32 ↔	Trikuspidalklappenersatz durch Xenograft, stentless, über minimalinvasive Thorakotomie (partielle obere Sternotomie, laterale Thorakotomie)	35.h1.22 ↔	Entfernen einer Aortenklappenprothese sowie Implantation eines Xenografts (Bioprothese), über minimalinvasive Thorakotomie (partielle obere Sternotomie, laterale Thorakotomie)
35.f4.33 ↔	Trikuspidalklappenersatz durch Xenograft, stentless, endovaskulärer Zugang	35.h1.31 ↔	Entfernen einer Aortenklappenprothese sowie Implantation eines Xenografts, stentless, über vollständige Sternotomie
		35.h1.32 ↔	Entfernen einer Aortenklappenprothese sowie Implantation eines Xenografts, stentless, über minimalinvasive Thorakotomie (partielle obere Sternotomie, laterale Thorakotomie)

35.h1.41 ↔ Entfernen einer Aortenklappenprothese sowie Implantation eines selbstexpandierenden Xenografts, nahtfrei, über vollständige Sternotomie	35.h2.52 ↔ Entfernen einer Mitralklappenprothese sowie Implantation einer mechanischen Prothese, über minimalinvasive Thorakotomie (partielle obere Sternotomie, laterale Thorakotomie)
35.h1.42 ↔ Entfernen einer Aortenklappenprothese sowie Implantation eines selbstexpandierenden Xenografts, nahtfrei, über minimalinvasive Thorakotomie (partielle obere Sternotomie, laterale Thorakotomie)	35.h3.00 ↔ Entfernen sowie Implantation einer neuen Pulmonalklappenprothese oder klappentragenden Gefäßprothese, n.n.bez.
35.h1.51 ↔ Entfernen einer Aortenklappenprothese sowie Implantation einer mechanischen Prothese, über vollständige Sternotomie	35.h3.09 ↔ Entfernen sowie Implantation einer neuen Pulmonalklappenprothese oder klappentragenden Gefäßprothese, sonstige
35.h1.52 ↔ Entfernen einer Aortenklappenprothese sowie Implantation einer mechanischen Prothese, über minimalinvasive Thorakotomie (partielle obere Sternotomie, laterale Thorakotomie)	35.h3.11 ↔ Entfernen einer Pulmonalklappenprothese sowie Implantation eines Allografts (Homograft), über vollständige Sternotomie
35.h1.61 ↔ Entfernen einer Aortenklappenprothese sowie Implantation einer klappentragenden Gefäßprothese, biologisch, über vollständige Sternotomie	35.h3.12 ↔ Entfernen einer Pulmonalklappenprothese sowie Implantation eines Allografts (Homograft), über minimalinvasive Thorakotomie (partielle obere Sternotomie, laterale Thorakotomie)
35.h1.62 ↔ Entfernen einer Aortenklappenprothese sowie Implantation einer klappentragenden Gefäßprothese, biologisch, über minimalinvasive Thorakotomie (partielle obere Sternotomie, laterale Thorakotomie)	35.h3.21 ↔ Entfernen einer Pulmonalklappenprothese sowie Implantation eines Xenografts (Bioprothese), über vollständige Sternotomie
35.h1.71 ↔ Entfernen einer Aortenklappenprothese sowie Implantation einer klappentragenden Gefäßprothese, mechanisch, über vollständige Sternotomie	35.h3.22 ↔ Entfernen einer Pulmonalklappenprothese sowie Implantation eines Xenografts (Bioprothese), über minimalinvasive Thorakotomie (partielle obere Sternotomie, laterale Thorakotomie)
35.h1.72 ↔ Entfernen einer Aortenklappenprothese sowie Implantation einer klappentragenden Gefäßprothese, mechanisch, über minimalinvasive Thorakotomie (partielle obere Sternotomie, laterale Thorakotomie)	35.h3.31 ↔ Entfernen einer Pulmonalklappenprothese sowie Implantation eines Xenografts, stentless, über vollständige Sternotomie
35.h2.00 ↔ Entfernen sowie Implantation einer neuen Mitralklappenprothese, n.n.bez.	35.h3.32 ↔ Entfernen einer Pulmonalklappenprothese sowie Implantation eines Xenografts, stentless, über minimalinvasive Thorakotomie (partielle obere Sternotomie, laterale Thorakotomie)
35.h2.09 ↔ Entfernen sowie Implantation einer neuen Mitralklappenprothese, sonstige	35.h3.51 ↔ Entfernen einer Pulmonalklappenprothese sowie Implantation einer mechanischen Prothese, über vollständige Sternotomie
35.h2.11 ↔ Entfernen einer Mitralklappenprothese sowie Implantation eines Allografts (Homograft), über vollständige Sternotomie	35.h3.52 ↔ Entfernen einer Pulmonalklappenprothese sowie Implantation einer mechanischen Prothese, über minimalinvasive Thorakotomie (partielle obere Sternotomie, laterale Thorakotomie)
35.h2.12 ↔ Entfernen einer Mitralklappenprothese sowie Implantation eines Allografts (Homograft), über minimalinvasive Thorakotomie (partielle obere Sternotomie, laterale Thorakotomie)	35.h3.61 ↔ Entfernen einer Pulmonalklappenprothese sowie Implantation einer klappentragenden Gefäßprothese, biologisch, über vollständige Sternotomie
35.h2.21 ↔ Entfernen einer Mitralklappenprothese sowie Implantation eines Xenografts (Bioprothese), über vollständige Sternotomie	35.h3.62 ↔ Entfernen einer Pulmonalklappenprothese sowie Implantation einer klappentragenden Gefäßprothese, biologisch, über minimalinvasive Thorakotomie (partielle obere Sternotomie, laterale Thorakotomie)
35.h2.22 ↔ Entfernen einer Mitralklappenprothese sowie Implantation eines Xenografts (Bioprothese), über minimalinvasive Thorakotomie (partielle obere Sternotomie, laterale Thorakotomie)	35.h3.71 ↔ Entfernen einer Pulmonalklappenprothese sowie Implantation einer klappentragenden Gefäßprothese, mechanisch, über vollständige Sternotomie
35.h2.23 ↔ Entfernen einer Mitralklappenprothese sowie Implantation eines Xenografts (Bioprothese), endovaskulärer Zugang	35.h3.72 ↔ Entfernen einer Pulmonalklappenprothese sowie Implantation einer klappentragenden Gefäßprothese, mechanisch, über minimalinvasive Thorakotomie (partielle obere Sternotomie, laterale Thorakotomie)
35.h2.24 ↔ Entfernen einer Mitralklappenprothese sowie Implantation eines Xenografts (Bioprothese), transapikal	35.h4.00 ↔ Entfernen sowie Implantation einer neuen Trikuspidalklappenprothese, n.n.bez.
35.h2.31 ↔ Entfernen einer Mitralklappenprothese sowie Implantation eines Xenografts, stentless, über vollständige Sternotomie	35.h4.09 ↔ Entfernen sowie Implantation einer neuen Trikuspidalklappenprothese, sonstige
35.h2.32 ↔ Entfernen einer Mitralklappenprothese sowie Implantation eines Xenografts, stentless, über minimalinvasive Thorakotomie (partielle obere Sternotomie, laterale Thorakotomie)	35.h4.11 ↔ Entfernen einer Trikuspidalklappenprothese sowie Implantation eines Allografts (Homograft), über vollständige Sternotomie
35.h2.33 ↔ Entfernen einer Mitralklappenprothese sowie Implantation eines Xenografts, stentless, endovaskulärer Zugang	35.h4.12 ↔ Entfernen einer Trikuspidalklappenprothese sowie Implantation eines Allografts (Homograft), über minimalinvasive Thorakotomie (partielle obere Sternotomie, laterale Thorakotomie)
35.h2.34 ↔ Entfernen einer Mitralklappenprothese sowie Implantation eines Xenografts, stentless, transapikal	35.h4.21 ↔ Entfernen einer Trikuspidalklappenprothese sowie Implantation eines Xenografts (Bioprothese), über vollständige Sternotomie
35.h2.51 ↔ Entfernen einer Mitralklappenprothese sowie Implantation einer mechanischen Prothese, über vollständige Sternotomie	

- 35.h4.22 ↔ Entfernen einer Trikuspidalklappenprothese sowie Implantation eines Xenografts (Bioprothese), über minimalinvasive Thorakotomie (partielle obere Sternotomie, laterale Thorakotomie)
- 35.h4.23 ↔ Entfernen einer Trikuspidalklappenprothese sowie Implantation eines Xenografts (Bioprothese), endovaskulärer Zugang
- 35.h4.31 ↔ Entfernen einer Trikuspidalklappenprothese sowie Implantation eines Xenografts, stentless, über vollständige Sternotomie
- 35.h4.32 ↔ Entfernen einer Trikuspidalklappenprothese sowie Implantation eines Xenografts, stentless, über minimalinvasive Thorakotomie (partielle obere Sternotomie, laterale Thorakotomie)
- 35.h4.33 ↔ Entfernen einer Trikuspidalklappenprothese sowie Implantation eines Xenografts, stentless, endovaskulärer Zugang
- 35.h4.51 ↔ Entfernen einer Trikuspidalklappenprothese sowie Implantation einer mechanischen Prothese, über vollständige Sternotomie
- 35.h4.52 ↔ Entfernen einer Trikuspidalklappenprothese sowie Implantation einer mechanischen Prothese, über minimalinvasive Thorakotomie (partielle obere Sternotomie, laterale Thorakotomie)
- 35.i2.11 ↔ Operation nach Ross
- 35.i3.11 ↔ Tirone David Operation
- 35.i3.12 ↔ Operation nach Yacoub
- 37.8a.21 ↔ Implantation eines Zweikammer-Schrittmachers, ohne antitachykarde Stimulation
- 37.8a.22 ↔ Implantation eines Zweikammer-Schrittmachers, mit antitachykarder Stimulation
- 37.8a.31 ↔ Implantation eines Resynchronisationsherzschrittmacher (CRT-P)
- 37.8e.00 ↔ Implantation eines Kardioverters oder Defibrillators, n.n.bez.
- 37.8e.11 ↔ Implantation eines Einkammer-Defibrillators
- 37.8e.12 ↔ Implantation eines Zweikammer-Defibrillators
- 37.8e.21 ↔ Implantation eines Resynchronisationsdefibrillators (CRT-D)
- 37.8e.22 ↔ Implantation eines Einkammer-Defibrillators mit atrialem Sensing
- 37.8e.31 ↔ Implantation eines subkutanen Defibrillatorsystems
- 37.8e.99 ↔ Implantation eines Kardioverters oder Defibrillators, sonstige
- 37.99.21 ↔ Korrektur eines Double-outlet-right-ventricle vom Fallot-Typ
- 37.99.22 ↔ Korrektur eines sonstigen Double-outlet-right-ventricle
- 37.99.23 ↔ Operation an einem funktionell/morphologisch univentrikulären Herzen
- 37.99.24 ↔ Korrektur eines Cor triatriatum
- 37.99.25 ↔ Korrektur eines Absent Pulmonary Valve Syndrom
- 39.21.00 ↔ Anastomose von der V. cava zur A. pulmonalis, n.n.bez.
- 39.21.10 ↔ Glenn-Operation an einem funktionell/morphologisch univentrikulären Herzen
- 39.21.99 ↔ Anastomose von der V. cava zur A. pulmonalis, sonstige
- 39.73.00 ↔ Endovaskuläre Implantation eines Graft an der thorakalen Aorta, n.n.bez.
- 39.73.09 ↔ Endovaskuläre Implantation eines Grafts an der thorakalen Aorta, sonstige
- 39.73.10 ↔ Endovaskuläre Implantation eines Grafts in die Aorta thoracica, ohne Fenestrierung oder Seitenarm
- 39.73.11 ↔ Endovaskuläre Implantation eines Grafts in die Aorta thoracica, mit Fenestrierung oder Seitenarm
- 39.73.12 ↔ Endovaskuläre Implantation eines Grafts in die Aorta thoracica, Parallelgrafttechnik
- 39.73.20 ↔ Endovaskuläre Implantation eines Grafts in die Aorta thoracoabdominalis
- 39.73.21 ↔ Endovaskuläre Implantation eines Grafts in die Aorta thoracoabdominalis, Parallelgrafttechnik

## Prozedur A11-9

- 20.96 ↔ Implantation oder Ersatz einer Kochleaprothese, n.n.bez.
- 20.97 ↔ Implantation oder Ersatz einer einkanaligen Kochleaprothese
- 20.98 ↔ Implantation oder Ersatz einer mehrkanaligen Kochleaprothese
- 35.e2.14 ↔ Valvuloplastik der Mitralklappe, endovaskulärer Zugang, transvenös
- 35.f1.23 ↔ Aortenklappenersatz durch Xenograft (Bioprothese), endovaskulärer Zugang
- 35.f1.24 ↔ Aortenklappenersatz durch Xenograft (Bioprothese), transapikal
- 35.f1.25 ↔ Aortenklappenersatz durch Xenograft (Bioprothese), transapikal, mit Verwendung eines perkutanen apikalen Zugangs- und Verschlusssystems
- 35.f1.33 ↔ Aortenklappenersatz durch Xenograft, stentless, endovaskulärer Zugang
- 35.f1.34 ↔ Aortenklappenersatz durch Xenograft, stentless, transapikal
- 35.f1.35 ↔ Aortenklappenersatz durch Xenograft, stentless, transapikal, mit Verwendung eines perkutanen apikalen Zugangs- und Verschlusssystems
- 35.f1.43 ↔ Aortenklappenersatz durch selbstexpandierendes Xenograft, nahtfrei, endovaskulärer Zugang
- 35.f1.44 ↔ Aortenklappenersatz durch selbstexpandierendes Xenograft, nahtfrei, transapikal
- 35.f1.45 ↔ Aortenklappenersatz durch selbstexpandierendes Xenograft, nahtfrei, transapikal, mit Verwendung eines perkutanen apikalen Zugangs- und Verschlusssystems
- 35.f2.23 ↔ Mitralklappenersatz durch Xenograft (Bioprothese), endovaskulärer Zugang
- 35.f2.24 ↔ Mitralklappenersatz durch Xenograft (Bioprothese), transapikal
- 35.f2.33 ↔ Mitralklappenersatz durch Xenograft, stentless, endovaskulärer Zugang
- 35.f2.34 ↔ Mitralklappenersatz durch Xenograft, stentless, transapikal
- 35.f3.23 ↔ Pulmonalklappenersatz durch Xenograft (Bioprothese), endovaskulärer Zugang
- 35.f3.24 ↔ Pulmonalklappenersatz durch Xenograft (Bioprothese), transapikal
- 35.f3.25 ↔ Pulmonalklappenersatz durch Xenograft (Bioprothese), transapikal, mit Verwendung eines perkutanen apikalen Zugangs- und Verschlusssystems
- 35.f3.33 ↔ Pulmonalklappenersatz durch Xenograft, stentless, endovaskulärer Zugang
- 35.f3.34 ↔ Pulmonalklappenersatz durch Xenograft, stentless, transapikal
- 35.f3.35 ↔ Pulmonalklappenersatz durch Xenograft, stentless, transapikal, mit Verwendung eines perkutanen apikalen Zugangs- und Verschlusssystems
- 37.6a.11 ↔ Implantation eines herzkreislaufunterstützenden Systems, mit Pumpe, ohne Gasaustauschfunktion, extrakorporal, linksventrikulär, offen chirurgisch thorakal (Thorakotomie, Minithorakotomie, Sternotomie)

- 37.6a.12 ↔ Implantation eines herzkreislaufunterstützenden Systems, mit Pumpe, ohne Gasaustauschfunktion, extrakorporal, rechtsventrikulär, offen chirurgisch thorakal (Thorakotomie, Minithorakotomie, Sternotomie)
- 37.6a.21 ↔ Implantation eines herzkreislaufunterstützenden Systems, mit Pumpe, ohne Gasaustauschfunktion, extrakorporal, biventrikulär, offen chirurgisch thorakal (Thorakotomie, Minithorakotomie, Sternotomie)
- 37.6a.35 ↔ Implantation eines herzkreislaufunterstützenden Systems, mit Pumpe, ohne Gasaustauschfunktion, intrakorporal, linksventrikulär, Hospital Set, offen chirurgisch thorakal (Thorakotomie, Minithorakotomie, Sternotomie)
- 37.6a.37 ↔ Implantation eines herzkreislaufunterstützenden Systems, mit Pumpe, ohne Gasaustauschfunktion, intrakorporal, rechtsventrikulär, Hospital Set, offen chirurgisch thorakal (Thorakotomie, Minithorakotomie, Sternotomie)
- 37.6a.3a ↔ Implantation eines herzkreislaufunterstützenden Systems, mit Pumpe, ohne Gasaustauschfunktion, intrakorporal, biventrikulär, Hospital Set, offen chirurgisch thorakal (Thorakotomie, Minithorakotomie, Sternotomie)
- 39.71.10 ↔ Endovaskuläre Implantation eines Grafts in Aorta abdominalis, aortoiliakal, ohne Fenestrierung oder Seitenarm
- 39.71.11 ↔ Endovaskuläre Implantation eines Grafts in Aorta abdominalis, aortoiliakal, mit Fenestrierung oder Seitenarm
- 39.71.12 ↔ Endovaskuläre Implantation eines Grafts in Aorta abdominalis, Bifurkationsprothese, aortobiiliakal, ohne Fenestrierung oder Seitenarm
- 39.71.13 ↔ Endovaskuläre Implantation eines Grafts in Aorta abdominalis, Bifurkationsprothese, aortobiiliakal, mit Fenestrierung oder Seitenarm
- 39.71.14 ↔ Endovaskuläre Implantation eines Grafts in Aorta abdominalis, Rohrprothese, aortal, ohne Fenestrierung oder Seitenarm
- 39.71.15 ↔ Endovaskuläre Implantation eines Grafts in Aorta abdominalis, Rohrprothese, aortal, mit Fenestrierung oder Seitenarm
- 39.73.10 ↔ Endovaskuläre Implantation eines Grafts in die Aorta thoracica, ohne Fenestrierung oder Seitenarm
- 39.73.11 ↔ Endovaskuläre Implantation eines Grafts in die Aorta thoracica, mit Fenestrierung oder Seitenarm
- 39.73.20 ↔ Endovaskuläre Implantation eines Grafts in die Aorta thoracoabdominalis
- 39.73.21 ↔ Endovaskuläre Implantation eines Grafts in die Aorta thoracoabdominalis, Parallelgrafttechnik

**ADRG A15****Knochenmarktransplantation oder Stammzelltransfusion, autolog**

Prozedur in Tabelle A15-1

**DRG A15A****Knochenmarktransplantation oder Stammzelltransfusion, autolog, Alter < 18 Jahre oder mit Intensivmedizinischer Komplexbehandlung > 360 Aufwandspunkte oder Mehrfacheingriff**

Alter < 18 Jahre oder mindestens zwei Prozeduren in Tabelle A15-1 und mindestens zwei Behandlungen, die mindestens einen Tag auseinander liegen in [mindestens zwei Prozeduren in Tabelle A15-1] oder Prozedur in Tabelle A15-2

**DRG A15B****Knochenmarktransplantation oder Stammzelltransfusion, autolog, mit Blockchemotherapie oder aufwendiger Konstellation, Alter > 17 Jahre**

Mindestens eine Prozedur in Tabelle A15-3

**DRG A15C****Knochenmarktransplantation oder Stammzelltransfusion, autolog, Alter > 17 Jahre****Prozedur A15-1**

- 41.00 ↔ Hämatopoetische Stammzellentnahme und -transplantation, n.n.bez.
- 41.0b.09 ↔ Hämatopoetische Stammzelltransplantation, sonstige
- 41.0b.11 ↔ Hämatopoetische Stammzelltransplantation aus dem Knochenmark, autolog
- 41.0b.21 ↔ Hämatopoetische Stammzelltransplantation aus dem peripheren Blut, autolog
- 41.0b.31 ↔ Hämatopoetische Stammzelltransplantation aus Nabelschnurblut, autolog
- 41.0d ↔ Hämatopoetische Stammzellentnahme und -transplantation, sonstige

**Prozedur A15-2**

- 99.b7.14 ‡↔ Intensivmedizinische Komplexbehandlung, 361 bis 552 Aufwandspunkte
- 99.b7.15 ‡↔ Intensivmedizinische Komplexbehandlung, 553 bis 828 Aufwandspunkte
- 99.b7.16 ‡↔ Intensivmedizinische Komplexbehandlung, 829 bis 1104 Aufwandspunkte
- 99.b7.17 ‡↔ Intensivmedizinische Komplexbehandlung, 1105 bis 1380 Aufwandspunkte
- 99.b7.18 ‡↔ Intensivmedizinische Komplexbehandlung, 1381 bis 1656 Aufwandspunkte
- 99.b7.1a ‡↔ Intensivmedizinische Komplexbehandlung, 1657 bis 1932 Aufwandspunkte
- 99.b7.1b ‡↔ Intensivmedizinische Komplexbehandlung, 1933 bis 2208 Aufwandspunkte
- 99.b7.1c ‡↔ Intensivmedizinische Komplexbehandlung, 2209 bis 2484 Aufwandspunkte



99.b7.1d ‡↔	Intensivmedizinische Komplexbehandlung, 2485 bis 2760 Aufwandspunkte	99.b7.1j ‡↔	Intensivmedizinische Komplexbehandlung, 7361 bis 9200 Aufwandspunkte
99.b7.1e ‡↔	Intensivmedizinische Komplexbehandlung, 2761 bis 3220 Aufwandspunkte	99.b7.1k ‡↔	Intensivmedizinische Komplexbehandlung, 9201 bis 11040 Aufwandspunkte
99.b7.1f ‡↔	Intensivmedizinische Komplexbehandlung, 3221 bis 3680 Aufwandspunkte	99.b7.1l ‡↔	Intensivmedizinische Komplexbehandlung, 11041 bis 13800 Aufwandspunkte
99.b7.1g ‡↔	Intensivmedizinische Komplexbehandlung, 3681 bis 4600 Aufwandspunkte	99.b7.1m ‡↔	Intensivmedizinische Komplexbehandlung, 13801 bis 16560 Aufwandspunkte
99.b7.1h ‡↔	Intensivmedizinische Komplexbehandlung, 4601 bis 5520 Aufwandspunkte	99.b7.1n ‡↔	Intensivmedizinische Komplexbehandlung, 16561 bis 19320 Aufwandspunkte
99.b7.1i ‡↔	Intensivmedizinische Komplexbehandlung, 5521 bis 7360 Aufwandspunkte	99.b7.1o ‡↔	Intensivmedizinische Komplexbehandlung, 19321 und mehr Aufwandspunkte

### Prozedur A15-3

99.25.53 ‡↔	Hochgradig komplexe und intensive Chemotherapie	99.84.5b ‡↔	Protektive Isolierung in einem speziellen Zimmer, mindestens 28 bis 41 Behandlungstage
99.25.54 ‡↔	Hochgradig komplexe und intensive Chemotherapie: zwei Chemotherapien während eines stationären Aufenthalts	99.84.5c ‡↔	Protektive Isolierung in einem speziellen Zimmer, mindestens 42 bis 55 Behandlungstage
99.84.56 ‡↔	Protektive Isolierung in einem speziellen Zimmer, mindestens 7 bis 13 Behandlungstage	99.84.5d ‡↔	Protektive Isolierung in einem speziellen Zimmer, mindestens 56 bis 69 Behandlungstage
99.84.57 ‡↔	Protektive Isolierung in einem speziellen Zimmer, mindestens 14 bis 20 Behandlungstage	99.84.5e ‡↔	Protektive Isolierung in einem speziellen Zimmer, mindestens 70 bis 83 Behandlungstage
99.84.5a ‡↔	Protektive Isolierung in einem speziellen Zimmer, mindestens 21 bis 27 Behandlungstage	99.84.5f ‡↔	Protektive Isolierung in einem speziellen Zimmer, 84 und mehr Behandlungstage

### ADRG A16

#### Transplantation von Langerhans-Zellen

Prozedur in Tabelle A16-1

### DRG A16Z

#### Transplantation von Langerhans-Zellen

### Prozedur A16-1

52.84 ↔	Autotransplantation von Langerhans-Zellen	52.86 ↔	Transplantation von Langerhans-Zellen, n.n.bez.
52.85 ↔	Allotransplantation von Langerhans-Zellen		

### ADRG A17

#### Nierentransplantation

Prozedur in Tabelle A17-1

### DRG A17A

#### Nierentransplantation mit postoperativem Versagen des Nierentransplantates oder Alter < 16 Jahre oder ABO-inkompatible Transplantation

Prozedur in Tabelle A17-2 oder Alter < 16 Jahre oder Prozedur in Tabelle A17-3 und Prozedur in Tabelle A17-4

### DRG A17B

#### Nierentransplantation, Alter > 15 Jahre

### Prozedur A17-1

55.69.00 ↔	Sonstige Nierentransplantation, n.n.bez.	55.69.40 ↔	Sonstige Nierentransplantation, Nieren- Retransplantation während desselben stationären Aufenthaltes
55.69.10 ↔	Sonstige Nierentransplantation, allogene	55.69.99 ↔	Sonstige Nierentransplantation, sonstige
55.69.20 ↔	Sonstige Nierentransplantation, syngene		
55.69.30 ↔	Sonstige Nierentransplantation, En-bloc- Transplantat		

**Prozedur A17-2**

39.95.i1 †↔ Nierenersatzverfahren zur Therapie des Transplantatversagens (Niere), intermittierend

39.95.i2 †↔ Nierenersatzverfahren zur Therapie des Transplantatversagens (Niere), kontinuierlich

**Prozedur A17-3**

99.76.00 †↔ Extrakorporale Immunadsorption, n.n.bez.

99.76.12 †↔ Adsorption von Zytokinen

99.76.10 †↔ Extrakorporale Immunadsorption, mit nicht regenerierbarer Säule

99.76.99 †↔ Extrakorporale Immunadsorption, sonstige

99.76.11 †↔ Extrakorporale Immunadsorption, mit regenerierbarer Säule

**Prozedur A17-4**

00.91.21 †↔ Transplantat von verwandtem Lebendspender, nicht ABO-kompatibel

00.93.21 †↔ Transplantat von einer Leiche, nicht ABO-kompatibel

00.92.11 †↔ Transplantat von nicht verwandtem Spender, nicht ABO-kompatibel

**ADRG A18**

**Beatmung > 999 Stunden, oder Beatmung > 499 Stunden mit hochkomplexer Prozedur oder mit Intensivmedizinischer Komplexbehandlung > 4410/4600 Aufwandspunkte**

Dauer der maschinellen Beatmung > 999 Stunden oder Dauer der maschinellen Beatmung > 499 Stunden und Prozedur in Tabelle A18-1 und Alter < 16 Jahre oder Dauer der maschinellen Beatmung > 499 Stunden und mindestens eine Prozedur in Tabelle A18-2

**DRG A18Z**

**Beatmung > 999 Stunden, oder Beatmung > 499 Stunden mit hochkomplexer Prozedur oder mit Intensivmedizinischer Komplexbehandlung > 4410/4600 Aufwandspunkte**

**Prozedur A18-1**

20.96 ↔ Implantation oder Ersatz einer Kochleaprothese, n.n.bez.

35.f2.24 ↔ Mitralklappenersatz durch Xenograft (Bioprothese), transapikal

20.97 ↔ Implantation oder Ersatz einer einkanaligen Kochleaprothese

35.f2.33 ↔ Mitralklappenersatz durch Xenograft, stentless, endovaskulärer Zugang

20.98 ↔ Implantation oder Ersatz einer mehrkanaligen Kochleaprothese

35.f2.34 ↔ Mitralklappenersatz durch Xenograft, stentless, transapikal

35.e2.14 ↔ Valvuloplastik der Mitralklappe, endovaskulärer Zugang, transvenös

35.f3.23 ↔ Pulmonalklappenersatz durch Xenograft (Bioprothese), endovaskulärer Zugang

35.f1.23 ↔ Aortenklappenersatz durch Xenograft (Bioprothese), endovaskulärer Zugang

35.f3.24 ↔ Pulmonalklappenersatz durch Xenograft (Bioprothese), transapikal

35.f1.24 ↔ Aortenklappenersatz durch Xenograft (Bioprothese), transapikal

35.f3.25 ↔ Pulmonalklappenersatz durch Xenograft (Bioprothese), transapikal, mit Verwendung eines perkutanen apikalen Zugangs- und Verschlusssystems

35.f1.25 ↔ Aortenklappenersatz durch Xenograft (Bioprothese), transapikal, mit Verwendung eines perkutanen apikalen Zugangs- und Verschlusssystems

35.f3.33 ↔ Pulmonalklappenersatz durch Xenograft, stentless, endovaskulärer Zugang

35.f1.33 ↔ Aortenklappenersatz durch Xenograft, stentless, endovaskulärer Zugang

35.f3.34 ↔ Pulmonalklappenersatz durch Xenograft, stentless, transapikal

35.f1.34 ↔ Aortenklappenersatz durch Xenograft, stentless, transapikal

35.f3.35 ↔ Pulmonalklappenersatz durch Xenograft, stentless, transapikal, mit Verwendung eines perkutanen apikalen Zugangs- und Verschlusssystems

35.f1.35 ↔ Aortenklappenersatz durch Xenograft, stentless, transapikal, mit Verwendung eines perkutanen apikalen Zugangs- und Verschlusssystems

37.6a.11 ↔ Implantation eines herzkreislaufunterstützenden Systems, mit Pumpe, ohne Gasaustauschfunktion, extrakorporal, linksventrikulär, offen chirurgisch thorakal (Thorakotomie, Minithorakotomie, Sternotomie)

35.f1.43 ↔ Aortenklappenersatz durch selbstexpandierendes Xenograft, nahtfrei, endovaskulärer Zugang

35.f1.44 ↔ Aortenklappenersatz durch selbstexpandierendes Xenograft, nahtfrei, transapikal

35.f1.45 ↔ Aortenklappenersatz durch selbstexpandierendes Xenograft, nahtfrei, transapikal, mit Verwendung eines perkutanen apikalen Zugangs- und Verschlusssystems

37.6a.12 ↔ Implantation eines herzkreislaufunterstützenden Systems, mit Pumpe, ohne Gasaustauschfunktion, extrakorporal, rechtsventrikulär, offen chirurgisch thorakal (Thorakotomie, Minithorakotomie, Sternotomie)

35.f2.23 ↔ Mitralklappenersatz durch Xenograft (Bioprothese), endovaskulärer Zugang

37.6a.21 ↔	Implantation eines herzkreislaufunterstützenden Systems, mit Pumpe, ohne Gasaustauschfunktion, extrakorporal, biventrikulär, offen chirurgisch thorakal (Thorakotomie, Minithorakotomie, Sternotomie)	39.71.11 ↔	Endovaskuläre Implantation eines Grafts in Aorta abdominalis, aortoiliakal, mit Fenestrierung oder Seitenarm
37.6a.35 ↔	Implantation eines herzkreislaufunterstützenden Systems, mit Pumpe, ohne Gasaustauschfunktion, intrakorporal, linksventrikulär, Hospital Set, offen chirurgisch thorakal (Thorakotomie, Minithorakotomie, Sternotomie)	39.71.12 ↔	Endovaskuläre Implantation eines Grafts in Aorta abdominalis, Bifurkationsprothese, aortobiliakal, ohne Fenestrierung oder Seitenarm
37.6a.37 ↔	Implantation eines herzkreislaufunterstützenden Systems, mit Pumpe, ohne Gasaustauschfunktion, intrakorporal, rechtsventrikulär, Hospital Set, offen chirurgisch thorakal (Thorakotomie, Minithorakotomie, Sternotomie)	39.71.13 ↔	Endovaskuläre Implantation eines Grafts in Aorta abdominalis, Bifurkationsprothese, aortobiliakal, mit Fenestrierung oder Seitenarm
37.6a.3a ↔	Implantation eines herzkreislaufunterstützenden Systems, mit Pumpe, ohne Gasaustauschfunktion, intrakorporal, biventrikulär, Hospital Set, offen chirurgisch thorakal (Thorakotomie, Minithorakotomie, Sternotomie)	39.71.14 ↔	Endovaskuläre Implantation eines Grafts in Aorta abdominalis, Rohrprothese, aortal, ohne Fenestrierung oder Seitenarm
39.71.10 ↔	Endovaskuläre Implantation eines Grafts in Aorta abdominalis, aortoiliakal, ohne Fenestrierung oder Seitenarm	39.71.15 ↔	Endovaskuläre Implantation eines Grafts in Aorta abdominalis, Rohrprothese, aortal, mit Fenestrierung oder Seitenarm
		39.73.10 ↔	Endovaskuläre Implantation eines Grafts in die Aorta thoracica, ohne Fenestrierung oder Seitenarm
		39.73.11 ↔	Endovaskuläre Implantation eines Grafts in die Aorta thoracica, mit Fenestrierung oder Seitenarm
		39.73.20 ↔	Endovaskuläre Implantation eines Grafts in die Aorta thoracoabdominalis
		39.73.21 ↔	Endovaskuläre Implantation eines Grafts in die Aorta thoracoabdominalis, Parallelgrafttechnik

### Prozedur A18-2

99.b7.1h †↔	Intensivmedizinische Komplexbehandlung, 4601 bis 5520 Aufwandspunkte	99.b7.2j †↔	Intensivmedizinische Komplexbehandlung im Kindesalter (Basisprozedur), 6861 bis 7840 Aufwandspunkte
99.b7.1i †↔	Intensivmedizinische Komplexbehandlung, 5521 bis 7360 Aufwandspunkte	99.b7.2k †↔	Intensivmedizinische Komplexbehandlung im Kindesalter (Basisprozedur), 7841 bis 9800 Aufwandspunkte
99.b7.1j †↔	Intensivmedizinische Komplexbehandlung, 7361 bis 9200 Aufwandspunkte	99.b7.2l †↔	Intensivmedizinische Komplexbehandlung im Kindesalter (Basisprozedur), 9801 bis 11760 Aufwandspunkte
99.b7.1k †↔	Intensivmedizinische Komplexbehandlung, 9201 bis 11040 Aufwandspunkte	99.b7.2m †↔	Intensivmedizinische Komplexbehandlung im Kindesalter (Basisprozedur), 11761 bis 13720 Aufwandspunkte
99.b7.1l †↔	Intensivmedizinische Komplexbehandlung, 11041 bis 13800 Aufwandspunkte	99.b7.2n †↔	Intensivmedizinische Komplexbehandlung im Kindesalter (Basisprozedur), 13721 bis 16660 Aufwandspunkte
99.b7.1m †↔	Intensivmedizinische Komplexbehandlung, 13801 bis 16560 Aufwandspunkte	99.b7.2o †↔	Intensivmedizinische Komplexbehandlung im Kindesalter (Basisprozedur), 16661 bis 19600 Aufwandspunkte
99.b7.1n †↔	Intensivmedizinische Komplexbehandlung, 16561 bis 19320 Aufwandspunkte	99.b7.2p †↔	Intensivmedizinische Komplexbehandlung im Kindesalter (Basisprozedur), 19601 und mehr Aufwandspunkte
99.b7.1o †↔	Intensivmedizinische Komplexbehandlung, 19321 und mehr Aufwandspunkte		
99.b7.2g †↔	Intensivmedizinische Komplexbehandlung im Kindesalter (Basisprozedur), 4411 bis 4900 Aufwandspunkte		
99.b7.2h †↔	Intensivmedizinische Komplexbehandlung im Kindesalter (Basisprozedur), 4901 bis 5880 Aufwandspunkte		
99.b7.2i †↔	Intensivmedizinische Komplexbehandlung im Kindesalter (Basisprozedur), 5881 bis 6860 Aufwandspunkte		

#### ADRG A36

#### Intensivmedizinische Komplexbehandlung > 392/552 Aufwandspunkte bei bestimmten Krankheiten und Störungen

Intensivmedizinische Komplexbehandlung > 392 / 552 Aufwandspunkte und (MDC ist 02 oder 03 oder 06 oder 07 oder 08 oder 09 oder 10 oder 11 oder 12 oder 13 oder 14 oder 16 oder 17 oder 18A oder 19 oder 20 oder 21B oder 23)

#### DRG A36A

#### Intensivmedizinische Komplexbehandlung > 980/1104 Aufwandspunkte bei bestimmten Krankheiten und Störungen, od. komplexer OR-Prozedur, od. > 8 Bestrahlungen

Intensivmedizinische Komplexbehandlung > 980 / 1104 Aufwandspunkte oder Komplexe OR-Prozeduren oder mindestens neun Prozeduren in Tabelle A36-1

## DRG A36B

**Intensivmedizinische Komplexbehandlung > 392/552 und < 981/1105  
Aufwandspunkte bei bestimmten Krankheiten und Störungen**
**Prozedur A36-1**

92.22.11 ↔	Intraoperative Röntgenstrahlentherapie, bis 300 kV	92.25.12 ↔	Teleradiotherapie mit Elektronen, Linearbeschleuniger, mit bildgestützter Einstellung, bis zu 2 Bestrahlungsfelder
92.22.12 ↔	Intraoperative Röntgenstrahlentherapie, 300 kV - < 1 MV	92.25.13 ↔	Teleradiotherapie mit Elektronen, Linearbeschleuniger, mit bildgestützter Einstellung, mehr als 2 Bestrahlungsfelder
92.22.19 ↔	Intraoperative Röntgenstrahlentherapie, sonstige	92.25.14 ↔	Teleradiotherapie mit Elektronen, Linearbeschleuniger, mit bildgestützter Einstellung, 3D-geplante Bestrahlung
92.23.00 ↔	Hochvoltstrahlentherapie, n.n.bez.	92.25.15 ↔	Teleradiotherapie mit Elektronen, Linearbeschleuniger, mit bildgestützter Einstellung, intensitätsmodulierte Radiotherapie
92.23.01 ↔	Telekobaltgerät bis zu 2 Bestrahlungsfelder	92.25.21 ↔	Teleradiotherapie mit Elektronen, Linearbeschleuniger, ohne bildgestützte Einstellung, bis zu 2 Bestrahlungsfelder
92.23.02 ↔	Telekobaltgerät 3 bis 4 Bestrahlungsfelder	92.25.22 ↔	Teleradiotherapie mit Elektronen, Linearbeschleuniger, ohne bildgestützte Einstellung, mehr als 2 Bestrahlungsfelder
92.23.03 ↔	Telekobaltgerät mehr als 4 Bestrahlungsfelder oder 3D-geplante Bestrahlung	92.25.23 ↔	Teleradiotherapie mit Elektronen, Linearbeschleuniger, ohne bildgestützte Einstellung, 3D-geplante Bestrahlung
92.23.08 ↔	Hochvoltstrahlentherapie, andere Isotope	92.25.24 ↔	Teleradiotherapie mit Elektronen, Linearbeschleuniger, ohne bildgestützte Einstellung, intensitätsmodulierte Radiotherapie
92.23.09 ↔	Telekobaltgerät, sonstige	92.26.00 ↔	Teleradiotherapie mit anderen Partikelstrahlen, n.n.bez.
92.24.00 ↔	Teleradiotherapie mit Photonen, Linearbeschleuniger, n.n.bez.	92.26.99 ↔	Teleradiotherapie mit anderen Partikelstrahlen, sonstige
92.24.01 ↔	Teleradiotherapie mit Photonen, Linearbeschleuniger, Grossfeldbestrahlung	92.30.00 ↔	Stereotaktische Bestrahlung, einzeitig, n.n.bez.
92.24.02 ↔	Teleradiotherapie mit Photonen, Linearbeschleuniger, Halbkörperbestrahlung	92.30.01 ↔	Stereotaktische Bestrahlung, einzeitig, zerebral, n.n.bez.
92.24.03 ↔	Teleradiotherapie mit Photonen, Linearbeschleuniger, Ganzkörperbestrahlung	92.30.02 ↔	Stereotaktische Bestrahlung, einzeitig, extrazerebral, n.n.bez.
92.24.04 ↔	Teleradiotherapie mit Photonen, Linearbeschleuniger, Intraoperative Strahlentherapie	92.30.20 ↔	Stereotaktische Bestrahlung, einzeitig, zerebral, intensitätsmodulierte Radiotherapie
92.24.09 ↔	Teleradiotherapie mit Photonen, Linearbeschleuniger, sonstige	92.30.21 ↔	Stereotaktische Bestrahlung, einzeitig, zerebral, intensitätsmodulierte Bogenbestrahlung (IMAT)
92.24.11 ↔	Teleradiotherapie mit Photonen, Linearbeschleuniger, mit bildgestützter Einstellung, bis zu 2 Bestrahlungsfelder	92.30.22 ↔	Stereotaktische Bestrahlung, einzeitig, zerebral, bildgestützte Einstellung
92.24.12 ↔	Teleradiotherapie mit Photonen, Linearbeschleuniger, mit bildgestützter Einstellung, mehr als 2 Bestrahlungsfelder	92.30.30 ↔	Stereotaktische Bestrahlung, einzeitig, extrazerebral, intensitätsmodulierte Radiotherapie
92.24.13 ↔	Teleradiotherapie mit Photonen, Linearbeschleuniger, mit bildgestützter Einstellung, 3D-geplante Bestrahlung	92.30.31 ↔	Stereotaktische Bestrahlung, einzeitig, extrazerebral, intensitätsmodulierte Bogenbestrahlung (IMAT)
92.24.14 ↔	Teleradiotherapie mit Photonen, Linearbeschleuniger, mit bildgestützter Einstellung, intensitätsmodulierte Radiotherapie	92.30.32 ↔	Stereotaktische Bestrahlung, einzeitig, extrazerebral, bildgestützte Einstellung
92.24.21 ↔	Teleradiotherapie mit Photonen, Linearbeschleuniger, ohne bildgestützte Einstellung, bis zu 2 Bestrahlungsfelder:	92.30.99 ↔	Stereotaktische Bestrahlung, einzeitig, sonstige
92.24.22 ↔	Teleradiotherapie mit Photonen, Linearbeschleuniger, ohne bildgestützte Einstellung, mehr als 2 Bestrahlungsfelder	92.31.00 ↔	Radiochirurgie mit Photonen n.n.bez., zerebral
92.24.23 ↔	Teleradiotherapie mit Photonen, Linearbeschleuniger, ohne bildgestützte Einstellung, 3D-geplante Bestrahlung	92.31.10 ↔	Radiochirurgie mit Photonen n.n.bez., extrazerebral
92.24.24 ↔	Teleradiotherapie mit Photonen, Linearbeschleuniger, ohne bildgestützte Einstellung, intensitätsmodulierte Radiotherapie	92.32.00 ↔	Mehrquellige Photon-Radiochirurgie, n.n.bez.
92.24.30 ↔	Teleradiotherapie mit Photonen, hochkomplexe Radiotherapie mit spezialisierter Ausstattung	92.32.01 ↔	Mehrquellige Photon-Radiochirurgie, Gamma-knife
92.25.00 ↔	Teleradiotherapie mit Elektronen, Linearbeschleuniger, n.n.bez.	92.33.00 ↔	Teilchen-Radiochirurgie, n.n.bez.
92.25.01 ↔	Teleradiotherapie mit Elektronen, Linearbeschleuniger, Grossfeldbestrahlung	92.33.01 ↔	Andere Hochvoltstrahlentherapie, stereotaktische Bestrahlung, einzeitig, zerebral
92.25.02 ↔	Teleradiotherapie mit Elektronen, Linearbeschleuniger, Halbkörperbestrahlung	92.33.11 ↔	Andere Hochvoltstrahlentherapie, stereotaktische Bestrahlung, einzeitig, extrazerebral
92.25.03 ↔	Teleradiotherapie mit Elektronen, Linearbeschleuniger, Ganzkörperbestrahlung	92.39.01 ↔	Andere Hochvoltstrahlentherapie, stereotaktische Bestrahlung, fraktioniert, zerebral, n.n.bez.
92.25.04 ↔	Teleradiotherapie mit Elektronen, Linearbeschleuniger, Intraoperative Strahlentherapie	92.39.11 ↔	Andere Hochvoltstrahlentherapie, stereotaktische Bestrahlung, fraktioniert, extrazerebral, n.n.bez.
92.25.09 ↔	Teleradiotherapie mit Elektronen, Linearbeschleuniger, sonstige	92.39.20 ↔	Andere Hochvoltstrahlentherapie, stereotaktische Bestrahlung, fraktioniert, zerebral, intensitätsmodulierte Radiotherapie
92.25.11 ↔	Teleradiotherapie mit Elektronen, Linearbeschleuniger, mit bildgestützter Einstellung		

92.39.21 ↔	Andere Hochvoltstrahlentherapie, stereotaktische Bestrahlung, fraktioniert, zerebral, intensitätsmodulierte Bogenbestrahlung (IMAT)	92.39.31 ↔	Andere Hochvoltstrahlentherapie, stereotaktische Bestrahlung, fraktioniert, extrazerebral, intensitätsmodulierte Bogenbestrahlung (IMAT)
92.39.22 ↔	Andere Hochvoltstrahlentherapie, stereotaktische Bestrahlung, fraktioniert, zerebral, bildgestützte Einstellung	92.39.32 ↔	Andere Hochvoltstrahlentherapie, stereotaktische Bestrahlung, fraktioniert, extrazerebral, bildgestützte Einstellung
92.39.29 ↔	Andere Hochvoltstrahlentherapie, stereotaktische Bestrahlung, fraktioniert, zerebral, sonstige	92.39.39 ↔	Andere Hochvoltstrahlentherapie, stereotaktische Bestrahlung, fraktioniert, extrazerebral, sonstige
92.39.30 ↔	Andere Hochvoltstrahlentherapie, stereotaktische Bestrahlung, fraktioniert, extrazerebral, intensitätsmodulierte Radiotherapie	92.41 ↔	Intraoperative Strahlentherapie mit Elektronen

**ADRG A42****Knochenmark- oder Stammzellentnahme, autolog**

Prozedur in Tabelle A42-1

**DRG A42A****Knochenmark- oder Stammzellentnahme, autolog, Alter < 16 Jahre oder bestimmten Verfahren**

Alter &lt; 16 Jahre oder Prozedur in Tabelle A42-2

**DRG A42B****Knochenmark- oder Stammzellentnahme, autolog, Alter > 15 Jahre****Prozedur A42-1**

41.0a.11 ‡↔	Hämatopoetische Stammzellentnahme aus dem Knochenmark, autolog	41.0a.21 ‡↔	Hämatopoetische Stammzellentnahme aus dem peripheren Blut, autolog
-------------	--	-------------	--

**Prozedur A42-2**

41.0c.32 ‡↔	Selektion und Depletion der hämatopoetischen Stammzellen mittels Antikörpern, Einsatz von 2 oder mehr Sets
-------------	--

**ADRG A43****Frührehabilitation bei Wachkoma und Locked-in-Syndrom oder hochkomplexe Vakuumbehandlung oder IMC Komplexbehandlung > 1764/1932 Aufwandspunkte**

Diagnose in Tabelle A43-1 und Frührehabilitation 14 oder Hochkomplexe Vakuumbehandlung oder mindestens eine Prozedur in Tabelle A43-2

**DRG A43Z****Frührehabilitation bei Wachkoma und Locked-in-Syndrom oder hochkomplexe Vakuumbehandlung oder IMC Komplexbehandlung > 1764/1932 Aufwandspunkte****Diagnose A43-1**

G83.5 ↔	Locked-in-Syndrom	P91.80 ↔	Locked-in-Syndrom und apallisches Syndrom beim Neugeborenen
G93.80 ↔	Apallisches Syndrom		

**Prozedur A43-2**

99.b8.1b ‡↔	IMC-Komplexbehandlung des Erwachsenen, 1933 bis 2208 Aufwandspunkte	99.b8.1i ‡↔	IMC-Komplexbehandlung des Erwachsenen, 5521 bis 7360 Aufwandspunkte
99.b8.1c ‡↔	IMC-Komplexbehandlung des Erwachsenen, 2209 bis 2484 Aufwandspunkte	99.b8.1j ‡↔	IMC-Komplexbehandlung des Erwachsenen, 7361 bis 9200 Aufwandspunkte
99.b8.1d ‡↔	IMC-Komplexbehandlung des Erwachsenen, 2485 bis 2760 Aufwandspunkte	99.b8.1k ‡↔	IMC-Komplexbehandlung des Erwachsenen, 9201 bis 11040 Aufwandspunkte
99.b8.1e ‡↔	IMC-Komplexbehandlung des Erwachsenen, 2761 bis 3220 Aufwandspunkte	99.b8.1l ‡↔	IMC-Komplexbehandlung des Erwachsenen, 11041 bis 13800 Aufwandspunkte
99.b8.1f ‡↔	IMC-Komplexbehandlung des Erwachsenen, 3221 bis 3680 Aufwandspunkte	99.b8.1m ‡↔	IMC-Komplexbehandlung des Erwachsenen, 13801 bis 16560 Aufwandspunkte
99.b8.1g ‡↔	IMC-Komplexbehandlung des Erwachsenen, 3681 bis 4600 Aufwandspunkte	99.b8.1n ‡↔	IMC-Komplexbehandlung des Erwachsenen, 16561 bis 19320 Aufwandspunkte
99.b8.1h ‡↔	IMC-Komplexbehandlung des Erwachsenen, 4601 bis 5520 Aufwandspunkte	99.b8.1o ‡↔	IMC-Komplexbehandlung des Erwachsenen, 19321 und mehr Aufwandspunkte

99.b8.28 ‡↔	IMC-Komplexbehandlung im Kindesalter, 1765 bis 2058 Aufwandspunkte	99.b8.2i ‡↔	IMC-Komplexbehandlung im Kindesalter, 5881 bis 6860 Aufwandspunkte
99.b8.2a ‡↔	IMC-Komplexbehandlung im Kindesalter, 2059 bis 2352 Aufwandspunkte	99.b8.2j ‡↔	IMC-Komplexbehandlung im Kindesalter, 6861 bis 7840 Aufwandspunkte
99.b8.2b ‡↔	IMC-Komplexbehandlung im Kindesalter, 2353 bis 2646 Aufwandspunkte	99.b8.2k ‡↔	IMC-Komplexbehandlung im Kindesalter, 7841 bis 9800 Aufwandspunkte
99.b8.2c ‡↔	IMC-Komplexbehandlung im Kindesalter, 2647 bis 2940 Aufwandspunkte	99.b8.2l ‡↔	IMC-Komplexbehandlung im Kindesalter, 9801 bis 11760 Aufwandspunkte
99.b8.2d ‡↔	IMC-Komplexbehandlung im Kindesalter, 2941 bis 3430 Aufwandspunkte	99.b8.2m ‡↔	IMC-Komplexbehandlung im Kindesalter, 11761 bis 13720 Aufwandspunkte
99.b8.2e ‡↔	IMC-Komplexbehandlung im Kindesalter, 3431 bis 3920 Aufwandspunkte	99.b8.2n ‡↔	IMC-Komplexbehandlung im Kindesalter, 13721 bis 16660 Aufwandspunkte
99.b8.2f ‡↔	IMC-Komplexbehandlung im Kindesalter, 3921 bis 4410 Aufwandspunkte	99.b8.2o ‡↔	IMC-Komplexbehandlung im Kindesalter, 16661 bis 19600 Aufwandspunkte
99.b8.2g ‡↔	IMC-Komplexbehandlung im Kindesalter, 4411 bis 4900 Aufwandspunkte	99.b8.2p ‡↔	IMC-Komplexbehandlung im Kindesalter, 19601 und mehr Aufwandspunkte
99.b8.2h ‡↔	IMC-Komplexbehandlung im Kindesalter, 4901 bis 5880 Aufwandspunkte		

**ADRG A60****Versagen und Abstossung eines Organtransplantates**

Hauptdiagnose in Tabelle A60-1

**DRG A60A****Versagen und Abstossung eines Organtransplantates, mehr als ein Belegungstag, mit äusserst schweren CC oder komplexer OR-Prozedur oder Alter < 16 Jahre**

(Verweildauer &gt; 1 Tag) und (PCCL &gt; 3 oder Komplexe OR-Prozeduren oder Alter &lt; 16 Jahre)

**DRG A60B****Versagen und Abstossung eines Organtransplantates, Alter > 15 Jahre, mehr als ein Belegungstag**

Verweildauer &gt; 1 Tag

**DRG A60C****Versagen und Abstossung eines Organtransplantates, ein Belegungstag****Hauptdiagnose A60-1**

T86.10 ↔	Akute Funktionsverschlechterung eines Nierentransplantates	T86.40 ↔	Akute Funktionsverschlechterung eines Lebertransplantates
T86.11 ↔	Chronische Funktionsverschlechterung eines Nierentransplantates	T86.41 ↔	Chronische Funktionsverschlechterung eines Lebertransplantates
T86.12 ↔	Verzögerte Aufnahme der Transplantatfunktion	T86.49 ↔	Sonstige und nicht näher bezeichnete Funktionsstörung, Versagen und Abstoßung eines Lebertransplantates
T86.19 ↔	Sonstige und nicht näher bezeichnete Funktionsstörung, Versagen und Abstoßung eines Nierentransplantates	T86.81 ↔	Versagen und Abstoßung: Lungentransplantat
T86.2 ↔	Versagen und Abstoßung eines Herztransplantates	T86.82 ↔	Versagen und Abstoßung: Pankreastransplantat
T86.3 ↔	Versagen und Abstoßung eines Herz-Lungen-Transplantates		

**ADRG A90****IMC Komplexbehandlung > 392/552 Aufwandspunkte, oder bestimmte IntK mit IMCK Aufwandspunkten oder Frührehabilitation ab 14 Behandlungstage, bei bestimmten Krankheiten**

(Mindestens eine Prozedur in Tabelle A90-1 oder ((Prozedur in mindestens zwei der Tabellen A90-2, A90-3 oder Prozedur in mindestens zwei der Tabellen A90-4, A90-5 oder Prozedur in mindestens zwei der Tabellen A90-6, A90-7) und nicht [(Intensivmedizinische Komplexbehandlung > 392 / 552 Aufwandspunkte) oder Prozedur in Tabelle A90-8]) und Komplexe OR-Prozeduren) und nicht [Intensivmedizinische Komplexbehandlung > 392 / 552 Aufwandspunkte] und nicht [MDC ist 01 oder 04 oder 05 oder 17 oder 21A] oder Frührehabilitation 14 und nicht [MDC ist gleich 01]

**DRG A90A****IMC Komplexbehandlung > 1176/1104 Aufwandspunkte oder komplexer OR-Prozedur oder > 8 Bestrahlungen oder Frührehabilitation ab 14 Behandlungstage bei bestimmten Krankheiten**

Mindestens eine Prozedur in Tabelle A90-9 oder Komplexe OR-Prozeduren oder Frührehabilitation 14 und nicht [MDC ist gleich 01] oder mindestens neun Prozeduren in Tabelle A90-10

**DRG A90B****IMC Komplexbehandlung > 392/552 und < 1177/1105 Aufwandspunkte bei bestimmten Krankheiten, od. bestimmte IntK mit IMCK Aufwandspunkten****Prozedur A90-1**

99.b8.15 †↔ IMC-Komplexbehandlung des Erwachsenen, 553 bis 828 Aufwandspunkte	99.b8.24 †↔ IMC-Komplexbehandlung im Kindesalter, 785 bis 980 Aufwandspunkte
99.b8.16 †↔ IMC-Komplexbehandlung des Erwachsenen, 829 bis 1104 Aufwandspunkte	99.b8.25 †↔ IMC-Komplexbehandlung im Kindesalter, 981 bis 1176 Aufwandspunkte
99.b8.17 †↔ IMC-Komplexbehandlung des Erwachsenen, 1105 bis 1380 Aufwandspunkte	99.b8.26 †↔ IMC-Komplexbehandlung im Kindesalter, 1177 bis 1470 Aufwandspunkte
99.b8.18 †↔ IMC-Komplexbehandlung des Erwachsenen, 1381 bis 1656 Aufwandspunkte	99.b8.27 †↔ IMC-Komplexbehandlung im Kindesalter, 1471 bis 1764 Aufwandspunkte
99.b8.1a †↔ IMC-Komplexbehandlung des Erwachsenen, 1657 bis 1932 Aufwandspunkte	99.b8.28 †↔ IMC-Komplexbehandlung im Kindesalter, 1765 bis 2058 Aufwandspunkte
99.b8.1b †↔ IMC-Komplexbehandlung des Erwachsenen, 1933 bis 2208 Aufwandspunkte	99.b8.2a †↔ IMC-Komplexbehandlung im Kindesalter, 2059 bis 2352 Aufwandspunkte
99.b8.1c †↔ IMC-Komplexbehandlung des Erwachsenen, 2209 bis 2484 Aufwandspunkte	99.b8.2b †↔ IMC-Komplexbehandlung im Kindesalter, 2353 bis 2646 Aufwandspunkte
99.b8.1d †↔ IMC-Komplexbehandlung des Erwachsenen, 2485 bis 2760 Aufwandspunkte	99.b8.2c †↔ IMC-Komplexbehandlung im Kindesalter, 2647 bis 2940 Aufwandspunkte
99.b8.1e †↔ IMC-Komplexbehandlung des Erwachsenen, 2761 bis 3220 Aufwandspunkte	99.b8.2d †↔ IMC-Komplexbehandlung im Kindesalter, 2941 bis 3430 Aufwandspunkte
99.b8.1f †↔ IMC-Komplexbehandlung des Erwachsenen, 3221 bis 3680 Aufwandspunkte	99.b8.2e †↔ IMC-Komplexbehandlung im Kindesalter, 3431 bis 3920 Aufwandspunkte
99.b8.1g †↔ IMC-Komplexbehandlung des Erwachsenen, 3681 bis 4600 Aufwandspunkte	99.b8.2f †↔ IMC-Komplexbehandlung im Kindesalter, 3921 bis 4410 Aufwandspunkte
99.b8.1h †↔ IMC-Komplexbehandlung des Erwachsenen, 4601 bis 5520 Aufwandspunkte	99.b8.2g †↔ IMC-Komplexbehandlung im Kindesalter, 4411 bis 4900 Aufwandspunkte
99.b8.1i †↔ IMC-Komplexbehandlung des Erwachsenen, 5521 bis 7360 Aufwandspunkte	99.b8.2h †↔ IMC-Komplexbehandlung im Kindesalter, 4901 bis 5880 Aufwandspunkte
99.b8.1j †↔ IMC-Komplexbehandlung des Erwachsenen, 7361 bis 9200 Aufwandspunkte	99.b8.2i †↔ IMC-Komplexbehandlung im Kindesalter, 5881 bis 6860 Aufwandspunkte
99.b8.1k †↔ IMC-Komplexbehandlung des Erwachsenen, 9201 bis 11040 Aufwandspunkte	99.b8.2j †↔ IMC-Komplexbehandlung im Kindesalter, 6861 bis 7840 Aufwandspunkte
99.b8.1l †↔ IMC-Komplexbehandlung des Erwachsenen, 11041 bis 13800 Aufwandspunkte	99.b8.2k †↔ IMC-Komplexbehandlung im Kindesalter, 7841 bis 9800 Aufwandspunkte
99.b8.1m †↔ IMC-Komplexbehandlung des Erwachsenen, 13801 bis 16560 Aufwandspunkte	99.b8.2l †↔ IMC-Komplexbehandlung im Kindesalter, 9801 bis 11760 Aufwandspunkte
99.b8.1n †↔ IMC-Komplexbehandlung des Erwachsenen, 16561 bis 19320 Aufwandspunkte	99.b8.2m †↔ IMC-Komplexbehandlung im Kindesalter, 11761 bis 13720 Aufwandspunkte
99.b8.1o †↔ IMC-Komplexbehandlung des Erwachsenen, 19321 und mehr Aufwandspunkte	99.b8.2n †↔ IMC-Komplexbehandlung im Kindesalter, 13721 bis 16660 Aufwandspunkte
99.b8.22 †↔ IMC-Komplexbehandlung im Kindesalter, 393 bis 588 Aufwandspunkte	99.b8.2o †↔ IMC-Komplexbehandlung im Kindesalter, 16661 bis 19600 Aufwandspunkte
99.b8.23 †↔ IMC-Komplexbehandlung im Kindesalter, 589 bis 784 Aufwandspunkte	99.b8.2p †↔ IMC-Komplexbehandlung im Kindesalter, 19601 und mehr Aufwandspunkte

**Prozedur A90-10**

92.22.11 ↔ Intraoperative Röntgenstrahlentherapie, bis 300 kV	92.23.09 ↔ Telekobaltgerät, sonstige
92.22.12 ↔ Intraoperative Röntgenstrahlentherapie, 300 kV - < 1 MV	92.24.00 ↔ Teleradiotherapie mit Photonen, Linearbeschleuniger, n.n.bez.
92.22.19 ↔ Intraoperative Röntgenstrahlentherapie, sonstige	92.24.01 ↔ Teleradiotherapie mit Photonen, Linearbeschleuniger, Grossfeldbestrahlung
92.23.00 ↔ Hochvoltstrahlentherapie, n.n.bez.	92.24.02 ↔ Teleradiotherapie mit Photonen, Linearbeschleuniger, Halbkörperbestrahlung
92.23.01 ↔ Telekobaltgerät bis zu 2 Bestrahlungsfelder	92.24.03 ↔ Teleradiotherapie mit Photonen, Linearbeschleuniger, Ganzkörperbestrahlung
92.23.02 ↔ Telekobaltgerät 3 bis 4 Bestrahlungsfelder	
92.23.03 ↔ Telekobaltgerät mehr als 4 Bestrahlungsfelder oder 3D-geplante Bestrahlung	
92.23.08 ↔ Hochvoltstrahlentherapie, andere Isotope	

92.24.04 ↔	Teleradiotherapie mit Photonen, Linearbeschleuniger, Intraoperative Strahlentherapie	92.25.24 ↔	Teleradiotherapie mit Elektronen, Linearbeschleuniger, ohne bildgestützte Einstellung, intensitätsmodulierte Radiotherapie
92.24.09 ↔	Teleradiotherapie mit Photonen, Linearbeschleuniger, sonstige	92.26.00 ↔	Teleradiotherapie mit anderen Partikelstrahlen, n.n.bez.
92.24.11 ↔	Teleradiotherapie mit Photonen, Linearbeschleuniger, mit bildgestützter Einstellung, bis zu 2 Bestrahlungsfelder	92.26.99 ↔	Teleradiotherapie mit anderen Partikelstrahlen, sonstige
92.24.12 ↔	Teleradiotherapie mit Photonen, Linearbeschleuniger, mit bildgestützter Einstellung, mehr als 2 Bestrahlungsfelder	92.30.00 ↔	Stereotaktische Bestrahlung, einzeitig, n.n.bez.
92.24.13 ↔	Teleradiotherapie mit Photonen, Linearbeschleuniger, mit bildgestützter Einstellung, 3D-geplante Bestrahlung	92.30.01 ↔	Stereotaktische Bestrahlung, einzeitig, zerebral, n.n.bez.
92.24.14 ↔	Teleradiotherapie mit Photonen, Linearbeschleuniger, mit bildgestützter Einstellung, intensitätsmodulierte Radiotherapie	92.30.02 ↔	Stereotaktische Bestrahlung, einzeitig, extrazerebral, n.n.bez.
92.24.21 ↔	Teleradiotherapie mit Photonen, Linearbeschleuniger, ohne bildgestützte Einstellung, bis zu 2 Bestrahlungsfelder:	92.30.20 ↔	Stereotaktische Bestrahlung, einzeitig, zerebral, intensitätsmodulierte Radiotherapie
92.24.22 ↔	Teleradiotherapie mit Photonen, Linearbeschleuniger, ohne bildgestützte Einstellung, mehr als 2 Bestrahlungsfelder	92.30.21 ↔	Stereotaktische Bestrahlung, einzeitig, zerebral, intensitätsmodulierte Bogenbestrahlung (IMAT)
92.24.23 ↔	Teleradiotherapie mit Photonen, Linearbeschleuniger, ohne bildgestützte Einstellung, 3D-geplante Bestrahlung	92.30.22 ↔	Stereotaktische Bestrahlung, einzeitig, zerebral, bildgestützte Einstellung
92.24.24 ↔	Teleradiotherapie mit Photonen, Linearbeschleuniger, ohne bildgestützte Einstellung, intensitätsmodulierte Radiotherapie	92.30.30 ↔	Stereotaktische Bestrahlung, einzeitig, extrazerebral, intensitätsmodulierte Radiotherapie
92.24.30 ↔	Teleradiotherapie mit Photonen, hochkomplexe Radiotherapie mit spezialisierter Ausstattung	92.30.31 ↔	Stereotaktische Bestrahlung, einzeitig, extrazerebral, intensitätsmodulierte Bogenbestrahlung (IMAT)
92.25.00 ↔	Teleradiotherapie mit Elektronen, Linearbeschleuniger, n.n.bez.	92.30.32 ↔	Stereotaktische Bestrahlung, einzeitig, extrazerebral, bildgestützte Einstellung
92.25.01 ↔	Teleradiotherapie mit Elektronen, Linearbeschleuniger, Grossfeldbestrahlung	92.30.99 ↔	Stereotaktische Bestrahlung, einzeitig, sonstige
92.25.02 ↔	Teleradiotherapie mit Elektronen, Linearbeschleuniger, Halbkörperbestrahlung	92.31.00 ↔	Radiochirurgie mit Photonen n.n.bez., zerebral
92.25.03 ↔	Teleradiotherapie mit Elektronen, Linearbeschleuniger, Ganzkörperbestrahlung	92.31.10 ↔	Radiochirurgie mit Photonen n.n.bez., extrazerebral
92.25.04 ↔	Teleradiotherapie mit Elektronen, Linearbeschleuniger, Intraoperative Strahlentherapie	92.32.00 ↔	Mehrquellige Photon-Radiochirurgie, n.n.bez.
92.25.09 ↔	Teleradiotherapie mit Elektronen, Linearbeschleuniger, sonstige	92.32.01 ↔	Mehrquellige Photon-Radiochirurgie, Gamma-knife
92.25.11 ↔	Teleradiotherapie mit Elektronen, Linearbeschleuniger, mit bildgestützter Einstellung	92.33.00 ↔	Teilchen-Radiochirurgie, n.n.bez.
92.25.12 ↔	Teleradiotherapie mit Elektronen, Linearbeschleuniger, mit bildgestützter Einstellung, bis zu 2 Bestrahlungsfelder	92.33.01 ↔	Andere Hochvoltstrahlentherapie, stereotaktische Bestrahlung, einzeitig, zerebral
92.25.13 ↔	Teleradiotherapie mit Elektronen, Linearbeschleuniger, mit bildgestützter Einstellung, mehr als 2 Bestrahlungsfelder	92.33.11 ↔	Andere Hochvoltstrahlentherapie, stereotaktische Bestrahlung, einzeitig, extrazerebral
92.25.14 ↔	Teleradiotherapie mit Elektronen, Linearbeschleuniger, mit bildgestützter Einstellung, 3D-geplante Bestrahlung	92.39.01 ↔	Andere Hochvoltstrahlentherapie, stereotaktische Bestrahlung, fraktioniert, zerebral, n.n.bez.
92.25.15 ↔	Teleradiotherapie mit Elektronen, Linearbeschleuniger, mit bildgestützter Einstellung, intensitätsmodulierte Radiotherapie	92.39.11 ↔	Andere Hochvoltstrahlentherapie, stereotaktische Bestrahlung, fraktioniert, extrazerebral, n.n.bez.
92.25.21 ↔	Teleradiotherapie mit Elektronen, Linearbeschleuniger, ohne bildgestützte Einstellung, bis zu 2 Bestrahlungsfelder	92.39.20 ↔	Andere Hochvoltstrahlentherapie, stereotaktische Bestrahlung, fraktioniert, zerebral, intensitätsmodulierte Radiotherapie
92.25.22 ↔	Teleradiotherapie mit Elektronen, Linearbeschleuniger, ohne bildgestützte Einstellung, mehr als 2 Bestrahlungsfelder	92.39.21 ↔	Andere Hochvoltstrahlentherapie, stereotaktische Bestrahlung, fraktioniert, zerebral, intensitätsmodulierte Bogenbestrahlung (IMAT)
92.25.23 ↔	Teleradiotherapie mit Elektronen, Linearbeschleuniger, ohne bildgestützte Einstellung, 3D-geplante Bestrahlung	92.39.22 ↔	Andere Hochvoltstrahlentherapie, stereotaktische Bestrahlung, fraktioniert, zerebral, bildgestützte Einstellung
		92.39.29 ↔	Andere Hochvoltstrahlentherapie, stereotaktische Bestrahlung, fraktioniert, zerebral, sonstige
		92.39.30 ↔	Andere Hochvoltstrahlentherapie, stereotaktische Bestrahlung, fraktioniert, extrazerebral, intensitätsmodulierte Radiotherapie
		92.39.31 ↔	Andere Hochvoltstrahlentherapie, stereotaktische Bestrahlung, fraktioniert, extrazerebral, intensitätsmodulierte Bogenbestrahlung (IMAT)
		92.39.32 ↔	Andere Hochvoltstrahlentherapie, stereotaktische Bestrahlung, fraktioniert, extrazerebral, bildgestützte Einstellung
		92.39.39 ↔	Andere Hochvoltstrahlentherapie, stereotaktische Bestrahlung, fraktioniert, extrazerebral, sonstige
		92.41 ↔	Intraoperative Strahlentherapie mit Elektronen



**Prozedur A90-2**

99.b8.21 †↔ IMC-Komplexbehandlung im Kindesalter, 197 bis 392 Aufwandspunkte

**Prozedur A90-3**

99.b7.21 †↔ Intensivmedizinische Komplexbehandlung im Kindesalter (Basisprozedur), 197 bis 392 Aufwandspunkte

**Prozedur A90-4**

99.b8.13 †↔ IMC-Komplexbehandlung des Erwachsenen, 185 bis 360 Aufwandspunkte

99.b8.14 †↔ IMC-Komplexbehandlung des Erwachsenen, 361 bis 552 Aufwandspunkte

**Prozedur A90-5**

99.b7.14 †↔ Intensivmedizinische Komplexbehandlung, 361 bis 552 Aufwandspunkte

**Prozedur A90-6**

99.b8.14 †↔ IMC-Komplexbehandlung des Erwachsenen, 361 bis 552 Aufwandspunkte

**Prozedur A90-7**

99.b7.13 †↔ Intensivmedizinische Komplexbehandlung, 185 bis 360 Aufwandspunkte

99.b7.14 †↔ Intensivmedizinische Komplexbehandlung, 361 bis 552 Aufwandspunkte

**Prozedur A90-8**

99.ba.13 †↔ Neurologische Komplexbehandlung des akuten Hirnschlags in Stroke Center (SC), mindestens 24 Stunden bis 48 Stunden

99.ba.24 †↔ Neurologische Komplexbehandlung des akuten Hirnschlags in einer Stroke Unit (SU), mehr als 48 Stunden bis 72 Stunden

99.ba.14 †↔ Neurologische Komplexbehandlung des akuten Hirnschlags in Stroke Center (SC), mehr als 48 Stunden bis 72 Stunden

99.ba.25 †↔ Neurologische Komplexbehandlung des akuten Hirnschlags in einer Stroke Unit (SU), mehr als 72 Stunden

99.ba.15 †↔ Neurologische Komplexbehandlung des akuten Hirnschlags in Stroke Center (SC), mehr als 72 Stunden

99.ba.31 †↔ Komplexbehandlung des akuten Hirnschlags im neurologischen Telekonsildienst, mindestens 24 bis 72 Stunden

99.ba.23 †↔ Neurologische Komplexbehandlung des akuten Hirnschlags in einer Stroke Unit (SU), mindestens 24 Stunden bis 48 Stunden

99.ba.32 †↔ Komplexbehandlung des akuten Hirnschlags im neurologischen Telekonsildienst, mehr als 72 Stunden

**Prozedur A90-9**

99.b8.17 †↔ IMC-Komplexbehandlung des Erwachsenen, 1105 bis 1380 Aufwandspunkte

99.b8.1h †↔ IMC-Komplexbehandlung des Erwachsenen, 4601 bis 5520 Aufwandspunkte

99.b8.18 †↔ IMC-Komplexbehandlung des Erwachsenen, 1381 bis 1656 Aufwandspunkte

99.b8.1i †↔ IMC-Komplexbehandlung des Erwachsenen, 5521 bis 7360 Aufwandspunkte

99.b8.1a †↔ IMC-Komplexbehandlung des Erwachsenen, 1657 bis 1932 Aufwandspunkte

99.b8.1j †↔ IMC-Komplexbehandlung des Erwachsenen, 7361 bis 9200 Aufwandspunkte

99.b8.1b †↔ IMC-Komplexbehandlung des Erwachsenen, 1933 bis 2208 Aufwandspunkte

99.b8.1k †↔ IMC-Komplexbehandlung des Erwachsenen, 9201 bis 11040 Aufwandspunkte

99.b8.1c †↔ IMC-Komplexbehandlung des Erwachsenen, 2209 bis 2484 Aufwandspunkte

99.b8.1l †↔ IMC-Komplexbehandlung des Erwachsenen, 11041 bis 13800 Aufwandspunkte

99.b8.1d †↔ IMC-Komplexbehandlung des Erwachsenen, 2485 bis 2760 Aufwandspunkte

99.b8.1m †↔ IMC-Komplexbehandlung des Erwachsenen, 13801 bis 16560 Aufwandspunkte

99.b8.1e †↔ IMC-Komplexbehandlung des Erwachsenen, 2761 bis 3220 Aufwandspunkte

99.b8.1n †↔ IMC-Komplexbehandlung des Erwachsenen, 16561 bis 19320 Aufwandspunkte

99.b8.1f †↔ IMC-Komplexbehandlung des Erwachsenen, 3221 bis 3680 Aufwandspunkte

99.b8.1o †↔ IMC-Komplexbehandlung des Erwachsenen, 19321 und mehr Aufwandspunkte

99.b8.1g †↔ IMC-Komplexbehandlung des Erwachsenen, 3681 bis 4600 Aufwandspunkte

99.b8.26 †↔ IMC-Komplexbehandlung im Kindesalter, 1177 bis 1470 Aufwandspunkte

99.b8.27 †↔ IMC-Komplexbehandlung im Kindesalter, 1471 bis 1764 Aufwandspunkte	99.b8.2h †↔ IMC-Komplexbehandlung im Kindesalter, 4901 bis 5880 Aufwandspunkte
99.b8.28 †↔ IMC-Komplexbehandlung im Kindesalter, 1765 bis 2058 Aufwandspunkte	99.b8.2i †↔ IMC-Komplexbehandlung im Kindesalter, 5881 bis 6860 Aufwandspunkte
99.b8.2a †↔ IMC-Komplexbehandlung im Kindesalter, 2059 bis 2352 Aufwandspunkte	99.b8.2j †↔ IMC-Komplexbehandlung im Kindesalter, 6861 bis 7840 Aufwandspunkte
99.b8.2b †↔ IMC-Komplexbehandlung im Kindesalter, 2353 bis 2646 Aufwandspunkte	99.b8.2k †↔ IMC-Komplexbehandlung im Kindesalter, 7841 bis 9800 Aufwandspunkte
99.b8.2c †↔ IMC-Komplexbehandlung im Kindesalter, 2647 bis 2940 Aufwandspunkte	99.b8.2l †↔ IMC-Komplexbehandlung im Kindesalter, 9801 bis 11760 Aufwandspunkte
99.b8.2d †↔ IMC-Komplexbehandlung im Kindesalter, 2941 bis 3430 Aufwandspunkte	99.b8.2m †↔ IMC-Komplexbehandlung im Kindesalter, 11761 bis 13720 Aufwandspunkte
99.b8.2e †↔ IMC-Komplexbehandlung im Kindesalter, 3431 bis 3920 Aufwandspunkte	99.b8.2n †↔ IMC-Komplexbehandlung im Kindesalter, 13721 bis 16660 Aufwandspunkte
99.b8.2f †↔ IMC-Komplexbehandlung im Kindesalter, 3921 bis 4410 Aufwandspunkte	99.b8.2o †↔ IMC-Komplexbehandlung im Kindesalter, 16661 bis 19600 Aufwandspunkte
99.b8.2g †↔ IMC-Komplexbehandlung im Kindesalter, 4411 bis 4900 Aufwandspunkte	99.b8.2p †↔ IMC-Komplexbehandlung im Kindesalter, 19601 und mehr Aufwandspunkte

**ADRG A91****Photopherese und Apherese, ein Belegungstag**

Prozedur in Tabelle A91-1 und Verweildauer ist gleich 1 Tag

**DRG A91Z****Photopherese und Apherese, ein Belegungstag****Prozedur A91-1**

99.71.00 †↔ Therapeutische Plasmapherese, n.n.bez.	99.76.11 †↔ Extrakorporale Immunadsorption, mit regenerierbarer Säule
99.71.12 †↔ Therapeutische Plasmapherese, Plasmaaustausch mit NaCl und Kolloiden (z.B. Albumin)	99.76.12 †↔ Adsorption von Zytokinen
99.71.13 †↔ Therapeutische Plasmapherese, Plasmaaustausch ausschliesslich mit FFP (qFFP, piFFP)	99.76.20 †↔ LDL-Apherese
99.71.99 †↔ Therapeutische Plasmapherese, sonstige	99.76.99 †↔ Extrakorporale Immunadsorption, sonstige
99.72.11 †↔ Therapeutische Leukapherese	99.78 †↔ Aquapherese
99.73 †↔ Therapeutische Erythropherese	99.79.00 †↔ Sonstige therapeutische Apherese, n.n.bez.
99.74 †↔ Therapeutische Thrombopherese	99.79.11 †↔ Vorbereitung auf ABO - inkompatible Lebendspender Organtransplantation
99.76.00 †↔ Extrakorporale Immunadsorption, n.n.bez.	99.79.21 †↔ Apherese zur Elimination von Endotoxin mittels Polymyxin-Hämoperfusion
99.76.10 †↔ Extrakorporale Immunadsorption, mit nicht regenerierbarer Säule	99.88 †↔ Therapeutische Photopherese

**ADRG A92****Multimodale Schmerztherapie bei bestimmten Krankheiten oder rheumatologische Komplexbehandlung bei bestimmten Krankheiten, ab 7 Behandlungstagen ohne OR Prozedur**

Prozedur in Tabelle A92-1 und keine OR-Prozedur und (MDC ist 01 oder 08 oder 23) oder (Prozedur in Tabelle A92-2 und keine OR-Prozedur und nicht [MDC ist gleich 08])

**DRG A92A****Multimodale Schmerztherapie bei bestimmten Krankheiten oder rheumatologische Komplexbehandlung bei bestimmten Krankheiten, ab 14 Behandlungstagen ohne OR Prozedur**

Mindestens eine Prozedur in Tabelle A92-3

**DRG A92B****Multimodale Schmerztherapie bei bestimmten Krankheiten oder rheumatologische Komplexbehandlung bei bestimmten Krankheiten, 7 bis 13 Behandlungstage ohne OR Prozedur****Prozedur A92-1**

93.a2.44 †↔ MMST, mindestens 7 bis 13 Behandlungstage	93.a2.46 †↔ MMST, 21 und mehr Behandlungstage
93.a2.45 †↔ MMST, mindestens 14 bis 20 Behandlungstage	

**Prozedur A92-2**

- |   |  |
|---|--|
| 93.38.05 ‡↔ Multimodale rheumatologische Komplexbehandlung, mindestens 7 bis 13 Behandlungstage                   | 93.38.12 ‡↔ Multimodale kinder- und jugendrheumatologische Komplexbehandlung, mindestens 14 bis 20 Behandlungstage |
| 93.38.06 ‡↔ Multimodale rheumatologische Komplexbehandlung, mindestens 14 bis 20 Behandlungstage                  | 93.38.13 ‡↔ Jugendrheumatologische Komplexbehandlung, 21 und mehr Behandlungstage                                  |
| 93.38.07 ‡↔ Multimodale rheumatologische Komplexbehandlung, 21 und mehr Behandlungstage                           |  |
| 93.38.11 ‡↔ Multimodale kinder- und jugendrheumatologische Komplexbehandlung, mindestens 7 bis 13 Behandlungstage |  |

**Prozedur A92-3**

- |  |   |
|--|---|
| 93.38.06 ‡↔ Multimodale rheumatologische Komplexbehandlung, mindestens 14 bis 20 Behandlungstage                   | 93.38.13 ‡↔ Jugendrheumatologische Komplexbehandlung, 21 und mehr Behandlungstage |
| 93.38.07 ‡↔ Multimodale rheumatologische Komplexbehandlung, 21 und mehr Behandlungstage                            | 93.a2.45 ‡↔ MMST, mindestens 14 bis 20 Behandlungstage                            |
| 93.38.12 ‡↔ Multimodale kinder- und jugendrheumatologische Komplexbehandlung, mindestens 14 bis 20 Behandlungstage | 93.a2.46 ‡↔ MMST, 21 und mehr Behandlungstage                                     |

**ADRG A93****Strahlentherapie, mehr als 8 Bestrahlungen**

Mindestens neun Prozeduren in Tabelle A93-1

**DRG A93A****Strahlentherapie, mehr als 8 Bestrahlungen mit komplexer OR-Prozedur oder IntK/IMCK > 184 Aufwandspunkte**

Komplexe OR-Prozeduren oder mindestens eine Prozedur in Tabelle A93-2

**DRG A93B****Strahlentherapie, mehr als 19 Bestrahlungen**

Mindestens 20 Prozeduren in Tabelle A93-1

**DRG A93C****Strahlentherapie, mehr als 8 Bestrahlungen****Prozedur A93-1**

- |   |   |
|---|---|
| 92.22.11 ↔ Intraoperative Röntgenstrahlentherapie, bis 300 kV   | 92.24.13 ↔ Teleradiotherapie mit Photonen, Linearbeschleuniger, mit bildgestützter Einstellung, 3D-geplante Bestrahlung             |
| 92.22.12 ↔ Intraoperative Röntgenstrahlentherapie, 300 kV - < 1 MV  | 92.24.14 ↔ Teleradiotherapie mit Photonen, Linearbeschleuniger, mit bildgestützter Einstellung, intensitätsmodulierte Radiotherapie |
| 92.22.19 ↔ Intraoperative Röntgenstrahlentherapie, sonstige   | 92.24.21 ↔ Teleradiotherapie mit Photonen, Linearbeschleuniger, ohne bildgestützte Einstellung, bis zu 2 Bestrahlungsfelder         |
| 92.23.00 ↔ Hochvoltstrahlentherapie, n.n.bez.   | 92.24.22 ↔ Teleradiotherapie mit Photonen, Linearbeschleuniger, ohne bildgestützte Einstellung, mehr als 2 Bestrahlungsfelder       |
| 92.23.01 ↔ Telekobaltgerät bis zu 2 Bestrahlungsfelder  | 92.24.23 ↔ Teleradiotherapie mit Photonen, Linearbeschleuniger, ohne bildgestützte Einstellung, 3D-geplante Bestrahlung             |
| 92.23.02 ↔ Telekobaltgerät 3 bis 4 Bestrahlungsfelder   | 92.24.24 ↔ Teleradiotherapie mit Photonen, Linearbeschleuniger, ohne bildgestützte Einstellung, intensitätsmodulierte Radiotherapie |
| 92.23.03 ↔ Telekobaltgerät mehr als 4 Bestrahlungsfelder oder 3D-geplante Bestrahlung   | 92.24.30 ↔ Teleradiotherapie mit Photonen, Linearbeschleuniger, hochkomplexe Radiotherapie mit spezialisierter Ausstattung          |
| 92.23.08 ↔ Hochvoltstrahlentherapie, andere Isotope   | 92.25.00 ↔ Teleradiotherapie mit Elektronen, Linearbeschleuniger, n.n.bez.  |
| 92.23.09 ↔ Telekobaltgerät, sonstige  | 92.25.01 ↔ Teleradiotherapie mit Elektronen, Linearbeschleuniger, Grossfeldbestrahlung  |
| 92.24.00 ↔ Teleradiotherapie mit Photonen, Linearbeschleuniger, n.n.bez.  | 92.25.02 ↔ Teleradiotherapie mit Elektronen, Linearbeschleuniger, Halbkörperbestrahlung   |
| 92.24.01 ↔ Teleradiotherapie mit Photonen, Linearbeschleuniger, Grossfeldbestrahlung  | 92.25.03 ↔ Teleradiotherapie mit Elektronen, Linearbeschleuniger, Ganzkörperbestrahlung   |
| 92.24.02 ↔ Teleradiotherapie mit Photonen, Linearbeschleuniger, Halbkörperbestrahlung   |   |
| 92.24.03 ↔ Teleradiotherapie mit Photonen, Linearbeschleuniger, Ganzkörperbestrahlung   |   |
| 92.24.04 ↔ Teleradiotherapie mit Photonen, Linearbeschleuniger, Intraoperative Strahlentherapie                               |   |
| 92.24.09 ↔ Teleradiotherapie mit Photonen, Linearbeschleuniger, sonstige  |   |
| 92.24.11 ↔ Teleradiotherapie mit Photonen, Linearbeschleuniger, mit bildgestützter Einstellung, bis zu 2 Bestrahlungsfelder   |   |
| 92.24.12 ↔ Teleradiotherapie mit Photonen, Linearbeschleuniger, mit bildgestützter Einstellung, mehr als 2 Bestrahlungsfelder |   |

92.25.04 ↔ Teleradiotherapie mit Elektronen, Linearbeschleuniger, Intraoperative Strahlentherapie	92.30.30 ↔ Stereotaktische Bestrahlung, einzeitig, extrazerebral, intensitätsmodulierte Radiotherapie
92.25.09 ↔ Teleradiotherapie mit Elektronen, Linearbeschleuniger, sonstige	92.30.31 ↔ Stereotaktische Bestrahlung, einzeitig, extrazerebral, intensitätsmodulierte Bogenbestrahlung (IMAT)
92.25.11 ↔ Teleradiotherapie mit Elektronen, Linearbeschleuniger, mit bildgestützter Einstellung	92.30.32 ↔ Stereotaktische Bestrahlung, einzeitig, extrazerebral, bildgestützte Einstellung
92.25.12 ↔ Teleradiotherapie mit Elektronen, Linearbeschleuniger, mit bildgestützter Einstellung, bis zu 2 Bestrahlungsfelder	92.30.99 ↔ Stereotaktische Bestrahlung, einzeitig, sonstige
92.25.13 ↔ Teleradiotherapie mit Elektronen, Linearbeschleuniger, mit bildgestützter Einstellung, mehr als 2 Bestrahlungsfelder	92.31.00 ↔ Radiochirurgie mit Photonen n.n.bez., zerebral
92.25.14 ↔ Teleradiotherapie mit Elektronen, Linearbeschleuniger, mit bildgestützter Einstellung, 3D-geplante Bestrahlung	92.31.10 ↔ Radiochirurgie mit Photonen n.n.bez., extrazerebral
92.25.15 ↔ Teleradiotherapie mit Elektronen, Linearbeschleuniger, mit bildgestützter Einstellung, intensitätsmodulierte Radiotherapie	92.32.00 ↔ Mehrquellige Photon-Radiochirurgie, n.n.bez.
92.25.21 ↔ Teleradiotherapie mit Elektronen, Linearbeschleuniger, ohne bildgestützte Einstellung, bis zu 2 Bestrahlungsfelder	92.32.01 ↔ Mehrquellige Photon-Radiochirurgie, Gamma-knife
92.25.22 ↔ Teleradiotherapie mit Elektronen, Linearbeschleuniger, ohne bildgestützte Einstellung, mehr als 2 Bestrahlungsfelder	92.33.00 ↔ Teilchen-Radiochirurgie, n.n.bez.
92.25.23 ↔ Teleradiotherapie mit Elektronen, Linearbeschleuniger, ohne bildgestützte Einstellung, 3D-geplante Bestrahlung	92.33.01 ↔ Andere Hochvoltstrahlentherapie, stereotaktische Bestrahlung, einzeitig, zerebral
92.25.24 ↔ Teleradiotherapie mit Elektronen, Linearbeschleuniger, ohne bildgestützte Einstellung, intensitätsmodulierte Radiotherapie	92.33.11 ↔ Andere Hochvoltstrahlentherapie, stereotaktische Bestrahlung, einzeitig, extrazerebral
92.26.00 ↔ Teleradiotherapie mit anderen Partikelstrahlen, n.n.bez.	92.39.01 ↔ Andere Hochvoltstrahlentherapie, stereotaktische Bestrahlung, fraktioniert, zerebral, n.n.bez.
92.26.99 ↔ Teleradiotherapie mit anderen Partikelstrahlen, sonstige	92.39.11 ↔ Andere Hochvoltstrahlentherapie, stereotaktische Bestrahlung, fraktioniert, extrazerebral, n.n.bez.
92.30.00 ↔ Stereotaktische Bestrahlung, einzeitig, n.n.bez.	92.39.20 ↔ Andere Hochvoltstrahlentherapie, stereotaktische Bestrahlung, fraktioniert, zerebral, intensitätsmodulierte Radiotherapie
92.30.01 ↔ Stereotaktische Bestrahlung, einzeitig, zerebral, n.n.bez.	92.39.21 ↔ Andere Hochvoltstrahlentherapie, stereotaktische Bestrahlung, fraktioniert, zerebral, intensitätsmodulierte Bogenbestrahlung (IMAT)
92.30.02 ↔ Stereotaktische Bestrahlung, einzeitig, extrazerebral, n.n.bez.	92.39.22 ↔ Andere Hochvoltstrahlentherapie, stereotaktische Bestrahlung, fraktioniert, zerebral, bildgestützte Einstellung
92.30.20 ↔ Stereotaktische Bestrahlung, einzeitig, zerebral, intensitätsmodulierte Radiotherapie	92.39.29 ↔ Andere Hochvoltstrahlentherapie, stereotaktische Bestrahlung, fraktioniert, zerebral, sonstige
92.30.21 ↔ Stereotaktische Bestrahlung, einzeitig, zerebral, intensitätsmodulierte Bogenbestrahlung (IMAT)	92.39.30 ↔ Andere Hochvoltstrahlentherapie, stereotaktische Bestrahlung, fraktioniert, extrazerebral, intensitätsmodulierte Radiotherapie
92.30.22 ↔ Stereotaktische Bestrahlung, einzeitig, zerebral, bildgestützte Einstellung	92.39.31 ↔ Andere Hochvoltstrahlentherapie, stereotaktische Bestrahlung, fraktioniert, extrazerebral, intensitätsmodulierte Bogenbestrahlung (IMAT)
	92.39.32 ↔ Andere Hochvoltstrahlentherapie, stereotaktische Bestrahlung, fraktioniert, extrazerebral, bildgestützte Einstellung
	92.39.39 ↔ Andere Hochvoltstrahlentherapie, stereotaktische Bestrahlung, fraktioniert, extrazerebral, sonstige
	92.41 ↔ Intraoperative Strahlentherapie mit Elektronen

## Prozedur A93-2

99.b7.13 †↔ Intensivmedizinische Komplexbehandlung, 185 bis 360 Aufwandspunkte	99.b7.1f †↔ Intensivmedizinische Komplexbehandlung, 3221 bis 3680 Aufwandspunkte
99.b7.14 †↔ Intensivmedizinische Komplexbehandlung, 361 bis 552 Aufwandspunkte	99.b7.1g †↔ Intensivmedizinische Komplexbehandlung, 3681 bis 4600 Aufwandspunkte
99.b7.15 †↔ Intensivmedizinische Komplexbehandlung, 553 bis 828 Aufwandspunkte	99.b7.1h †↔ Intensivmedizinische Komplexbehandlung, 4601 bis 5520 Aufwandspunkte
99.b7.16 †↔ Intensivmedizinische Komplexbehandlung, 829 bis 1104 Aufwandspunkte	99.b7.1i †↔ Intensivmedizinische Komplexbehandlung, 5521 bis 7360 Aufwandspunkte
99.b7.17 †↔ Intensivmedizinische Komplexbehandlung, 1105 bis 1380 Aufwandspunkte	99.b7.1j †↔ Intensivmedizinische Komplexbehandlung, 7361 bis 9200 Aufwandspunkte
99.b7.18 †↔ Intensivmedizinische Komplexbehandlung, 1381 bis 1656 Aufwandspunkte	99.b7.1k †↔ Intensivmedizinische Komplexbehandlung, 9201 bis 11040 Aufwandspunkte
99.b7.1a †↔ Intensivmedizinische Komplexbehandlung, 1657 bis 1932 Aufwandspunkte	99.b7.1l †↔ Intensivmedizinische Komplexbehandlung, 11041 bis 13800 Aufwandspunkte
99.b7.1b †↔ Intensivmedizinische Komplexbehandlung, 1933 bis 2208 Aufwandspunkte	99.b7.1m †↔ Intensivmedizinische Komplexbehandlung, 13801 bis 16560 Aufwandspunkte
99.b7.1c †↔ Intensivmedizinische Komplexbehandlung, 2209 bis 2484 Aufwandspunkte	99.b7.1n †↔ Intensivmedizinische Komplexbehandlung, 16561 bis 19320 Aufwandspunkte
99.b7.1d †↔ Intensivmedizinische Komplexbehandlung, 2485 bis 2760 Aufwandspunkte	99.b7.1o †↔ Intensivmedizinische Komplexbehandlung, 19321 und mehr Aufwandspunkte
99.b7.1e †↔ Intensivmedizinische Komplexbehandlung, 2761 bis 3220 Aufwandspunkte	99.b8.13 †↔ IMC-Komplexbehandlung des Erwachsenen, 185 bis 360 Aufwandspunkte

99.b8.14 †↔ IMC-Komplexbehandlung des Erwachsenen, 361 bis 552 Aufwandspunkte	99.b8.1f †↔ IMC-Komplexbehandlung des Erwachsenen, 3221 bis 3680 Aufwandspunkte
99.b8.15 †↔ IMC-Komplexbehandlung des Erwachsenen, 553 bis 828 Aufwandspunkte	99.b8.1g †↔ IMC-Komplexbehandlung des Erwachsenen, 3681 bis 4600 Aufwandspunkte
99.b8.16 †↔ IMC-Komplexbehandlung des Erwachsenen, 829 bis 1104 Aufwandspunkte	99.b8.1h †↔ IMC-Komplexbehandlung des Erwachsenen, 4601 bis 5520 Aufwandspunkte
99.b8.17 †↔ IMC-Komplexbehandlung des Erwachsenen, 1105 bis 1380 Aufwandspunkte	99.b8.1i †↔ IMC-Komplexbehandlung des Erwachsenen, 5521 bis 7360 Aufwandspunkte
99.b8.18 †↔ IMC-Komplexbehandlung des Erwachsenen, 1381 bis 1656 Aufwandspunkte	99.b8.1j †↔ IMC-Komplexbehandlung des Erwachsenen, 7361 bis 9200 Aufwandspunkte
99.b8.1a †↔ IMC-Komplexbehandlung des Erwachsenen, 1657 bis 1932 Aufwandspunkte	99.b8.1k †↔ IMC-Komplexbehandlung des Erwachsenen, 9201 bis 11040 Aufwandspunkte
99.b8.1b †↔ IMC-Komplexbehandlung des Erwachsenen, 1933 bis 2208 Aufwandspunkte	99.b8.1l †↔ IMC-Komplexbehandlung des Erwachsenen, 11041 bis 13800 Aufwandspunkte
99.b8.1c †↔ IMC-Komplexbehandlung des Erwachsenen, 2209 bis 2484 Aufwandspunkte	99.b8.1m †↔ IMC-Komplexbehandlung des Erwachsenen, 13801 bis 16560 Aufwandspunkte
99.b8.1d †↔ IMC-Komplexbehandlung des Erwachsenen, 2485 bis 2760 Aufwandspunkte	99.b8.1n †↔ IMC-Komplexbehandlung des Erwachsenen, 16561 bis 19320 Aufwandspunkte
99.b8.1e †↔ IMC-Komplexbehandlung des Erwachsenen, 2761 bis 3220 Aufwandspunkte	99.b8.1o †↔ IMC-Komplexbehandlung des Erwachsenen, 19321 und mehr Aufwandspunkte

**ADRG A94****Komplexbehandlung bei Besiedlung oder Infektion mit multiresistenten Erregern, ohne OR Prozedur, ohne bestimmte Krankheiten**

Prozedur in Tabelle A94-1 und keine OR-Prozedur und nicht [MDC ist 17 oder 18B]

**DRG A94A****Komplexbehandlung bei Besiedlung oder Infektion mit multiresistenten Erregern ab 14 Behandlungstagen oder Alter < 16 Jahre, ohne OR Prozedur, ohne bestimmte Krankheiten**

Alter &lt; 16 Jahre oder Prozedur in Tabelle A94-2

**DRG A94B****Komplexbehandlung bei Besiedlung oder Infektion mit multiresistenten Erregern 7 bis 13 Behandlungstagen, Alter > 15 Jahre, ohne OR Prozedur, ohne bestimmte Krankheiten****Prozedur A94-1**

93.59.51 †↔ Komplexbehandlung bei Besiedlung oder Infektion mit multiresistenten Erregern, mindestens 7 bis 13 Behandlungstage	93.59.53 †↔ Komplexbehandlung bei Besiedlung oder Infektion mit multiresistenten Erregern, 21 und mehr Behandlungstage
93.59.52 †↔ Komplexbehandlung bei Besiedlung oder Infektion mit multiresistenten Erregern, mindestens 14 bis 20 Behandlungstage	

**Prozedur A94-2**

93.59.52 †↔ Komplexbehandlung bei Besiedlung oder Infektion mit multiresistenten Erregern, mindestens 14 bis 20 Behandlungstage	93.59.53 †↔ Komplexbehandlung bei Besiedlung oder Infektion mit multiresistenten Erregern, 21 und mehr Behandlungstage
---	--

**ADRG A95****Geriatrische Akutrehabilitation ohne bestimmte Prozedur**

Prozedur in Tabelle A95-2 und nicht [Definition der Basis-DRG (I06)]

**DRG A95A****Geriatrische Akutrehabilitation mit komplexer Prozedur oder Intensivmedizinische Komplexbehandlung / IMCK > 360 Aufwandspunkte**

Komplexe OR-Prozeduren oder mindestens eine Prozedur in Tabelle A95-3

**DRG A95B****Geriatrische Akutrehabilitation ab 14 Behandlungstagen od. neurologische Komplexbehandlung des akuten Schlaganfalls, mit bestimmter OR Prozedur od. Intensivmedizinische Komplexbehandlung > 184 Aufwandspunkte**

(Geriatrische Akutrehabilitation oder mindestens eine Prozedur in Tabelle A95-4) und (Bestimmte OR-Prozeduren oder Prozedur in Tabelle A95-5)

**DRG A95C****Geriatrische Akutrehabilitation ab 14 Behandlungstagen oder neurologische Komplexbehandlung des akuten Schlaganfalls, mit schwerer motorischer Funktionseinschränkung oder bestimmtem Eingriff**

(Geriatrische Akutrehabilitation oder mindestens eine Prozedur in Tabelle A95-4) und (Nebendiagnose in Tabelle A95-1 oder (Definition der Basis-DRG (G46)) oder (Definition der Basis-DRG (G48)) oder (Definition der Basis-DRG (H41)))

**DRG A95D****Geriatrische Akutrehabilitation ab 14 Behandlungstagen oder neurologische Komplexbehandlung des akuten Schlaganfalls**

Geriatrische Akutrehabilitation oder mindestens eine Prozedur in Tabelle A95-4

**DRG A95E****Geriatrische Akutrehabilitation, 7 bis 13 Behandlungstage mit bestimmter OR Prozedur**

Bestimmte OR-Prozeduren

**DRG A95F****Geriatrische Akutrehabilitation, 7 bis 13 Behandlungstage mit schwerer motorischer Funktionseinschränkung**

Nebendiagnose in Tabelle A95-1

**DRG A95G****Geriatrische Akutrehabilitation, 7 bis 13 Behandlungstage****Diagnose A95-1**

U50.40 ↔	Schwere motorische Funktionseinschränkung: Barthel-Index: 20-35 Punkte	U50.50 ↔	Sehr schwere motorische Funktionseinschränkung: Barthel-Index: 0-15 Punkte
U50.41 ↔	Schwere motorische Funktionseinschränkung: Motorischer FIM: 31-42 Punkte	U50.51 ↔	Sehr schwere motorische Funktionseinschränkung: Motorischer FIM: 13-30 Punkte

**Prozedur A95-2**

93.89.94 †↔	Geriatrische Akutrehabilitation, mindestens 7 bis 13 Behandlungstage	93.89.96 †↔	Geriatrische Akutrehabilitation, 21 und mehr Behandlungstage
93.89.95 †↔	Geriatrische Akutrehabilitation, mindestens 14 bis 20 Behandlungstage		

**Prozedur A95-3**

99.b7.14 †↔	Intensivmedizinische Komplexbehandlung, 361 bis 552 Aufwandspunkte	99.b7.1e †↔	Intensivmedizinische Komplexbehandlung, 2761 bis 3220 Aufwandspunkte
99.b7.15 †↔	Intensivmedizinische Komplexbehandlung, 553 bis 828 Aufwandspunkte	99.b7.1f †↔	Intensivmedizinische Komplexbehandlung, 3221 bis 3680 Aufwandspunkte
99.b7.16 †↔	Intensivmedizinische Komplexbehandlung, 829 bis 1104 Aufwandspunkte	99.b7.1g †↔	Intensivmedizinische Komplexbehandlung, 3681 bis 4600 Aufwandspunkte
99.b7.17 †↔	Intensivmedizinische Komplexbehandlung, 1105 bis 1380 Aufwandspunkte	99.b7.1h †↔	Intensivmedizinische Komplexbehandlung, 4601 bis 5520 Aufwandspunkte
99.b7.18 †↔	Intensivmedizinische Komplexbehandlung, 1381 bis 1656 Aufwandspunkte	99.b7.1i †↔	Intensivmedizinische Komplexbehandlung, 5521 bis 7360 Aufwandspunkte
99.b7.1a †↔	Intensivmedizinische Komplexbehandlung, 1657 bis 1932 Aufwandspunkte	99.b7.1j †↔	Intensivmedizinische Komplexbehandlung, 7361 bis 9200 Aufwandspunkte
99.b7.1b †↔	Intensivmedizinische Komplexbehandlung, 1933 bis 2208 Aufwandspunkte	99.b7.1k †↔	Intensivmedizinische Komplexbehandlung, 9201 bis 11040 Aufwandspunkte
99.b7.1c †↔	Intensivmedizinische Komplexbehandlung, 2209 bis 2484 Aufwandspunkte	99.b7.1l †↔	Intensivmedizinische Komplexbehandlung, 11041 bis 13800 Aufwandspunkte
99.b7.1d †↔	Intensivmedizinische Komplexbehandlung, 2485 bis 2760 Aufwandspunkte	99.b7.1m †↔	Intensivmedizinische Komplexbehandlung, 13801 bis 16560 Aufwandspunkte

99.b7.1n ‡↔ Intensivmedizinische Komplexbehandlung, 16561 bis 19320 Aufwandspunkte	99.b8.1e ‡↔ IMC-Komplexbehandlung des Erwachsenen, 2761 bis 3220 Aufwandspunkte
99.b7.1o ‡↔ Intensivmedizinische Komplexbehandlung, 19321 und mehr Aufwandspunkte	99.b8.1f ‡↔ IMC-Komplexbehandlung des Erwachsenen, 3221 bis 3680 Aufwandspunkte
99.b8.14 ‡↔ IMC-Komplexbehandlung des Erwachsenen, 361 bis 552 Aufwandspunkte	99.b8.1g ‡↔ IMC-Komplexbehandlung des Erwachsenen, 3681 bis 4600 Aufwandspunkte
99.b8.15 ‡↔ IMC-Komplexbehandlung des Erwachsenen, 553 bis 828 Aufwandspunkte	99.b8.1h ‡↔ IMC-Komplexbehandlung des Erwachsenen, 4601 bis 5520 Aufwandspunkte
99.b8.16 ‡↔ IMC-Komplexbehandlung des Erwachsenen, 829 bis 1104 Aufwandspunkte	99.b8.1i ‡↔ IMC-Komplexbehandlung des Erwachsenen, 5521 bis 7360 Aufwandspunkte
99.b8.17 ‡↔ IMC-Komplexbehandlung des Erwachsenen, 1105 bis 1380 Aufwandspunkte	99.b8.1j ‡↔ IMC-Komplexbehandlung des Erwachsenen, 7361 bis 9200 Aufwandspunkte
99.b8.18 ‡↔ IMC-Komplexbehandlung des Erwachsenen, 1381 bis 1656 Aufwandspunkte	99.b8.1k ‡↔ IMC-Komplexbehandlung des Erwachsenen, 9201 bis 11040 Aufwandspunkte
99.b8.1a ‡↔ IMC-Komplexbehandlung des Erwachsenen, 1657 bis 1932 Aufwandspunkte	99.b8.1l ‡↔ IMC-Komplexbehandlung des Erwachsenen, 11041 bis 13800 Aufwandspunkte
99.b8.1b ‡↔ IMC-Komplexbehandlung des Erwachsenen, 1933 bis 2208 Aufwandspunkte	99.b8.1m ‡↔ IMC-Komplexbehandlung des Erwachsenen, 13801 bis 16560 Aufwandspunkte
99.b8.1c ‡↔ IMC-Komplexbehandlung des Erwachsenen, 2209 bis 2484 Aufwandspunkte	99.b8.1n ‡↔ IMC-Komplexbehandlung des Erwachsenen, 16561 bis 19320 Aufwandspunkte
99.b8.1d ‡↔ IMC-Komplexbehandlung des Erwachsenen, 2485 bis 2760 Aufwandspunkte	99.b8.1o ‡↔ IMC-Komplexbehandlung des Erwachsenen, 19321 und mehr Aufwandspunkte

### Prozedur A95-4

99.b7.13 ‡↔ Intensivmedizinische Komplexbehandlung, 185 bis 360 Aufwandspunkte	99.b7.1j ‡↔ Intensivmedizinische Komplexbehandlung, 7361 bis 9200 Aufwandspunkte
99.b7.14 ‡↔ Intensivmedizinische Komplexbehandlung, 361 bis 552 Aufwandspunkte	99.b7.1k ‡↔ Intensivmedizinische Komplexbehandlung, 9201 bis 11040 Aufwandspunkte
99.b7.15 ‡↔ Intensivmedizinische Komplexbehandlung, 553 bis 828 Aufwandspunkte	99.b7.1l ‡↔ Intensivmedizinische Komplexbehandlung, 11041 bis 13800 Aufwandspunkte
99.b7.16 ‡↔ Intensivmedizinische Komplexbehandlung, 829 bis 1104 Aufwandspunkte	99.b7.1m ‡↔ Intensivmedizinische Komplexbehandlung, 13801 bis 16560 Aufwandspunkte
99.b7.17 ‡↔ Intensivmedizinische Komplexbehandlung, 1105 bis 1380 Aufwandspunkte	99.b7.1n ‡↔ Intensivmedizinische Komplexbehandlung, 16561 bis 19320 Aufwandspunkte
99.b7.18 ‡↔ Intensivmedizinische Komplexbehandlung, 1381 bis 1656 Aufwandspunkte	99.b7.1o ‡↔ Intensivmedizinische Komplexbehandlung, 19321 und mehr Aufwandspunkte
99.b7.1a ‡↔ Intensivmedizinische Komplexbehandlung, 1657 bis 1932 Aufwandspunkte	99.ba.13 ‡↔ Neurologische Komplexbehandlung des akuten Hirnschlags in Stroke Center (SC), mindestens 24 Stunden bis 48 Stunden
99.b7.1b ‡↔ Intensivmedizinische Komplexbehandlung, 1933 bis 2208 Aufwandspunkte	99.ba.14 ‡↔ Neurologische Komplexbehandlung des akuten Hirnschlags in Stroke Center (SC), mehr als 48 Stunden bis 72 Stunden
99.b7.1c ‡↔ Intensivmedizinische Komplexbehandlung, 2209 bis 2484 Aufwandspunkte	99.ba.15 ‡↔ Neurologische Komplexbehandlung des akuten Hirnschlags in Stroke Center (SC), mehr als 72 Stunden
99.b7.1d ‡↔ Intensivmedizinische Komplexbehandlung, 2485 bis 2760 Aufwandspunkte	99.ba.23 ‡↔ Neurologische Komplexbehandlung des akuten Hirnschlags in einer Stroke Unit (SU), mindestens 24 Stunden bis 48 Stunden
99.b7.1e ‡↔ Intensivmedizinische Komplexbehandlung, 2761 bis 3220 Aufwandspunkte	99.ba.24 ‡↔ Neurologische Komplexbehandlung des akuten Hirnschlags in einer Stroke Unit (SU), mehr als 48 Stunden bis 72 Stunden
99.b7.1f ‡↔ Intensivmedizinische Komplexbehandlung, 3221 bis 3680 Aufwandspunkte	99.ba.25 ‡↔ Neurologische Komplexbehandlung des akuten Hirnschlags in einer Stroke Unit (SU), mehr als 72 Stunden
99.b7.1g ‡↔ Intensivmedizinische Komplexbehandlung, 3681 bis 4600 Aufwandspunkte	
99.b7.1h ‡↔ Intensivmedizinische Komplexbehandlung, 4601 bis 5520 Aufwandspunkte	
99.b7.1i ‡↔ Intensivmedizinische Komplexbehandlung, 5521 bis 7360 Aufwandspunkte	

### Prozedur A95-5

99.b7.13 ‡↔ Intensivmedizinische Komplexbehandlung, 185 bis 360 Aufwandspunkte	99.b7.18 ‡↔ Intensivmedizinische Komplexbehandlung, 1381 bis 1656 Aufwandspunkte
99.b7.14 ‡↔ Intensivmedizinische Komplexbehandlung, 361 bis 552 Aufwandspunkte	99.b7.1a ‡↔ Intensivmedizinische Komplexbehandlung, 1657 bis 1932 Aufwandspunkte
99.b7.15 ‡↔ Intensivmedizinische Komplexbehandlung, 553 bis 828 Aufwandspunkte	99.b7.1b ‡↔ Intensivmedizinische Komplexbehandlung, 1933 bis 2208 Aufwandspunkte
99.b7.16 ‡↔ Intensivmedizinische Komplexbehandlung, 829 bis 1104 Aufwandspunkte	99.b7.1c ‡↔ Intensivmedizinische Komplexbehandlung, 2209 bis 2484 Aufwandspunkte
99.b7.17 ‡↔ Intensivmedizinische Komplexbehandlung, 1105 bis 1380 Aufwandspunkte	99.b7.1d ‡↔ Intensivmedizinische Komplexbehandlung, 2485 bis 2760 Aufwandspunkte

99.b7.1e ‡↔ Intensivmedizinische Komplexbehandlung, 2761 bis 3220 Aufwandspunkte	99.b7.1k ‡↔ Intensivmedizinische Komplexbehandlung, 9201 bis 11040 Aufwandspunkte
99.b7.1f ‡↔ Intensivmedizinische Komplexbehandlung, 3221 bis 3680 Aufwandspunkte	99.b7.1l ‡↔ Intensivmedizinische Komplexbehandlung, 11041 bis 13800 Aufwandspunkte
99.b7.1g ‡↔ Intensivmedizinische Komplexbehandlung, 3681 bis 4600 Aufwandspunkte	99.b7.1m ‡↔ Intensivmedizinische Komplexbehandlung, 13801 bis 16560 Aufwandspunkte
99.b7.1h ‡↔ Intensivmedizinische Komplexbehandlung, 4601 bis 5520 Aufwandspunkte	99.b7.1n ‡↔ Intensivmedizinische Komplexbehandlung, 16561 bis 19320 Aufwandspunkte
99.b7.1i ‡↔ Intensivmedizinische Komplexbehandlung, 5521 bis 7360 Aufwandspunkte	99.b7.1o ‡↔ Intensivmedizinische Komplexbehandlung, 19321 und mehr Aufwandspunkte
99.b7.1j ‡↔ Intensivmedizinische Komplexbehandlung, 7361 bis 9200 Aufwandspunkte	

**ADRG A96****Komplementärmedizinische Komplexbehandlung, ohne OR Prozedur**

Prozedur in Tabelle A96-1 und keine OR-Prozedur

**DRG A96A****Komplementärmedizinische Komplexbehandlung, ohne OR Prozedur, ab 26 Therapieeinheiten**

Prozedur in Tabelle A96-2

**DRG A96B****Komplementärmedizinische Komplexbehandlung, ohne OR Prozedur, ab 10 Therapieeinheiten****Prozedur A96-1**

99.bc.12 ‡↔ Komplementärmedizinische Komplexbehandlung ab 10 bis 25 Therapieeinheiten pro stationärem Fall	99.bc.14 ‡↔ Komplementärmedizinische Komplexbehandlung ab 50 Therapieeinheiten pro stationärem Fall
99.bc.13 ‡↔ Komplementärmedizinische Komplexbehandlung ab 26 bis 49 Therapieeinheiten pro stationärem Fall	

**Prozedur A96-2**

99.bc.13 ‡↔ Komplementärmedizinische Komplexbehandlung ab 26 bis 49 Therapieeinheiten pro stationärem Fall	99.bc.14 ‡↔ Komplementärmedizinische Komplexbehandlung ab 50 Therapieeinheiten pro stationärem Fall
--	---

**ADRG A97****Palliativmedizinische Komplexbehandlung ab 7 Behandlungstage**

Prozedur in Tabelle A97-3

**DRG A97A****Palliativmed. Komplexbehandlung ab 7 BT mit komplexer od. komplz. Proz. od. palliativmed. KBH ab 21 BT mit bestimmter Prozedur und IntK/IMCK > 196/184 od. mehr als 8 Bestrahlungen od. schw. motor. Fkst. od. mehrzeitige Eingriffe**

(Komplexe OR-Prozeduren oder Komplizierende Prozeduren oder Komplizierende Prozeduren Prä-MDC oder Prozedur in Tabelle A97-4 und Bestimmte OR-Prozeduren oder mindestens eine Prozedur in Tabelle A97-5) und (mindestens eine Prozedur in Tabelle A97-5 oder mindestens neun Prozeduren in Tabelle A97-6 oder Nebendiagnose in Tabelle A97-1 oder Mehrzeitige komplexe OR-Prozeduren)

**DRG A97B****Palliativmedizinische Komplexbehandlung ab 7 Behandlungstage mit komplexer od. komplz. Prozedur oder palliativmed. KBH ab 21 Behandlungstage mit bestimmter Prozedur**

Komplexe OR-Prozeduren oder Komplizierende Prozeduren oder Komplizierende Prozeduren Prä-MDC oder Prozedur in Tabelle A97-4 und Bestimmte OR-Prozeduren oder mindestens eine Prozedur in Tabelle A97-5



**DRG A97C****Palliativmedizinische Komplexbehandlung ab 7 Behandlungstage mit komplizierender Prozedur, oder palliativmed. KBH ab 14 Behandlungstage mit bestimmter OR Prozedur od. bestimmtem Eingriff**

(Prozedur in Tabelle A97-7 oder Prozedur in Tabelle A97-3 und (Komplizierende Prozeduren oder Komplizierende Prozeduren Prä-MDC)) und (Bestimmte OR-Prozeduren oder Komplizierende Prozeduren oder Komplizierende Prozeduren Prä-MDC oder Prozedur in Tabelle A97-4) und (Bestimmte OR-Prozeduren oder Komplizierende Prozeduren oder Komplizierende Prozeduren Prä-MDC oder (Definition der Basis-DRG (G46)) oder (Definition der Basis-DRG (G48)) oder (Definition der Basis-DRG (H41)))

**DRG A97D****Palliativmedizinische Komplexbehandlung ab 21 Behandlungstage**

(Prozedur in Tabelle A97-7 oder Prozedur in Tabelle A97-3 und (Komplizierende Prozeduren oder Komplizierende Prozeduren Prä-MDC)) und (Bestimmte OR-Prozeduren oder Komplizierende Prozeduren oder Komplizierende Prozeduren Prä-MDC oder Prozedur in Tabelle A97-4)

**DRG A97E****Palliativmedizinische Komplexbehandlung ab 14 Behandlungstage**

Prozedur in Tabelle A97-7 oder Prozedur in Tabelle A97-3 und (Komplizierende Prozeduren oder Komplizierende Prozeduren Prä-MDC)

**DRG A97F****Palliativmedizinische Komplexbehandlung ab 7 Behandlungstage mit bestimmter Prozedur oder schwere motorische Funktionseinschränkung oder bestimmtem Eingriff**

Bestimmte OR-Prozeduren oder mindestens eine Nebendiagnose in Tabelle A97-2 oder (Definition der Basis-DRG (G46)) oder (Definition der Basis-DRG (G48)) oder (Definition der Basis-DRG (H41))

**DRG A97G****Palliativmedizinische Komplexbehandlung ab 7 Behandlungstage****Diagnose A97-1**

U50.40 ↔	Schwere motorische Funktionseinschränkung: Barthel-Index: 20-35 Punkte	U50.50 ↔	Sehr schwere motorische Funktionseinschränkung: Barthel-Index: 0-15 Punkte
U50.41 ↔	Schwere motorische Funktionseinschränkung: Motorischer FIM: 31-42 Punkte	U50.51 ↔	Sehr schwere motorische Funktionseinschränkung: Motorischer FIM: 13-30 Punkte

**Diagnose A97-2**

G82.00 ↔	Schlaffe Paraparese und Paraplegie: Akute komplette Querschnittlähmung nichttraumatischer Genese	G82.21 ↔	Paraparese und Paraplegie, nicht näher bezeichnet: Akute inkomplette Querschnittlähmung nichttraumatischer Genese
G82.01 ↔	Schlaffe Paraparese und Paraplegie: Akute inkomplette Querschnittlähmung nichttraumatischer Genese	G82.22 ↔	Paraparese und Paraplegie, nicht näher bezeichnet: Chronische komplette Querschnittlähmung
G82.02 ↔	Schlaffe Paraparese und Paraplegie: Chronische komplette Querschnittlähmung	G82.23 ↔	Paraparese und Paraplegie, nicht näher bezeichnet: Chronische inkomplette Querschnittlähmung
G82.03 ↔	Schlaffe Paraparese und Paraplegie: Chronische inkomplette Querschnittlähmung	G82.29 ↔	Paraparese und Paraplegie, nicht näher bezeichnet: Nicht näher bezeichnet
G82.09 ↔	Schlaffe Paraparese und Paraplegie: Nicht näher bezeichnet	G82.30 ↔	Schlaffe Tetraparese und Tetraplegie: Akute komplette Querschnittlähmung nichttraumatischer Genese
G82.10 ↔	Spastische Paraparese und Paraplegie: Akute komplette Querschnittlähmung nichttraumatischer Genese	G82.31 ↔	Schlaffe Tetraparese und Tetraplegie: Akute inkomplette Querschnittlähmung nichttraumatischer Genese
G82.11 ↔	Spastische Paraparese und Paraplegie: Akute inkomplette Querschnittlähmung nichttraumatischer Genese	G82.32 ↔	Schlaffe Tetraparese und Tetraplegie: Chronische komplette Querschnittlähmung
G82.12 ↔	Spastische Paraparese und Paraplegie: Chronische komplette Querschnittlähmung	G82.33 ↔	Schlaffe Tetraparese und Tetraplegie: Chronische inkomplette Querschnittlähmung
G82.13 ↔	Spastische Paraparese und Paraplegie: Chronische inkomplette Querschnittlähmung	G82.39 ↔	Schlaffe Tetraparese und Tetraplegie: Nicht näher bezeichnet
G82.19 ↔	Spastische Paraparese und Paraplegie: Nicht näher bezeichnet	G82.40 ↔	Spastische Tetraparese und Tetraplegie: Akute komplette Querschnittlähmung nichttraumatischer Genese
G82.20 ↔	Paraparese und Paraplegie, nicht näher bezeichnet: Akute komplette Querschnittlähmung nichttraumatischer Genese	G82.41 ↔	Spastische Tetraparese und Tetraplegie: Akute inkomplette Querschnittlähmung nichttraumatischer Genese
		G82.42 ↔	Spastische Tetraparese und Tetraplegie: Chronische komplette Querschnittlähmung

G82.43 ↔	Spastische Tetraparese und Tetraplegie: Chronische inkomplette Querschnittlähmung	G82.53 ↔	Tetraparese und Tetraplegie, nicht näher bezeichnet: Chronische inkomplette Querschnittlähmung
G82.49 ↔	Spastische Tetraparese und Tetraplegie: Nicht näher bezeichnet	G82.59 ↔	Tetraparese und Tetraplegie, nicht näher bezeichnet: Nicht näher bezeichnet
G82.50 ↔	Tetraparese und Tetraplegie, nicht näher bezeichnet: Akute komplette Querschnittlähmung nichttraumatischer Genese	U50.40 ↔	Schwere motorische Funktionseinschränkung: Barthel-Index: 20-35 Punkte
G82.51 ↔	Tetraparese und Tetraplegie, nicht näher bezeichnet: Akute inkomplette Querschnittlähmung nichttraumatischer Genese	U50.41 ↔	Schwere motorische Funktionseinschränkung: Motorischer FIM: 31-42 Punkte
G82.52 ↔	Tetraparese und Tetraplegie, nicht näher bezeichnet: Chronische komplette Querschnittlähmung	U50.50 ↔	Sehr schwere motorische Funktionseinschränkung: Barthel-Index: 0-15 Punkte
		U50.51 ↔	Sehr schwere motorische Funktionseinschränkung: Motorischer FIM: 13-30 Punkte

### Prozedur A97-3

93.8a.26 †↔	Palliativmedizinische Komplexbehandlung, mindestens 7 bis 13 Behandlungstage	93.8a.36 †↔	Spezialisierte Palliative Care, mindestens 7 bis 13 Behandlungstage
93.8a.27 †↔	Palliativmedizinische Komplexbehandlung, mindestens 14 bis 20 Behandlungstage	93.8a.37 †↔	Spezialisierte Palliative Care, mindestens 14 bis 20 Behandlungstage
93.8a.28 †↔	Palliativmedizinische Komplexbehandlung, mindestens 21 bis 27 Behandlungstage	93.8a.38 †↔	Spezialisierte Palliative Care, mindestens 21 bis 27 Behandlungstage
93.8a.2a †↔	Palliativmedizinische Komplexbehandlung, 28 und mehr Behandlungstage	93.8a.3a †↔	Spezialisierte Palliative Care, 28 und mehr Behandlungstage

### Prozedur A97-4

93.8a.28 †↔	Palliativmedizinische Komplexbehandlung, mindestens 21 bis 27 Behandlungstage	93.8a.38 †↔	Spezialisierte Palliative Care, mindestens 21 bis 27 Behandlungstage
93.8a.2a †↔	Palliativmedizinische Komplexbehandlung, 28 und mehr Behandlungstage	93.8a.3a †↔	Spezialisierte Palliative Care, 28 und mehr Behandlungstage

### Prozedur A97-5

99.b7.13 †↔	Intensivmedizinische Komplexbehandlung, 185 bis 360 Aufwandspunkte	99.b7.1m †↔	Intensivmedizinische Komplexbehandlung, 13801 bis 16560 Aufwandspunkte
99.b7.14 †↔	Intensivmedizinische Komplexbehandlung, 361 bis 552 Aufwandspunkte	99.b7.1n †↔	Intensivmedizinische Komplexbehandlung, 16561 bis 19320 Aufwandspunkte
99.b7.15 †↔	Intensivmedizinische Komplexbehandlung, 553 bis 828 Aufwandspunkte	99.b7.1o †↔	Intensivmedizinische Komplexbehandlung, 19321 und mehr Aufwandspunkte
99.b7.16 †↔	Intensivmedizinische Komplexbehandlung, 829 bis 1104 Aufwandspunkte	99.b7.21 †↔	Intensivmedizinische Komplexbehandlung im Kindesalter (Basisprozedur), 197 bis 392 Aufwandspunkte
99.b7.17 †↔	Intensivmedizinische Komplexbehandlung, 1105 bis 1380 Aufwandspunkte	99.b7.22 †↔	Intensivmedizinische Komplexbehandlung im Kindesalter (Basisprozedur), 393 bis 588 Aufwandspunkte
99.b7.18 †↔	Intensivmedizinische Komplexbehandlung, 1381 bis 1656 Aufwandspunkte	99.b7.23 †↔	Intensivmedizinische Komplexbehandlung im Kindesalter (Basisprozedur), 589 bis 784 Aufwandspunkte
99.b7.1a †↔	Intensivmedizinische Komplexbehandlung, 1657 bis 1932 Aufwandspunkte	99.b7.24 †↔	Intensivmedizinische Komplexbehandlung im Kindesalter (Basisprozedur), 785 bis 980 Aufwandspunkte
99.b7.1b †↔	Intensivmedizinische Komplexbehandlung, 1933 bis 2208 Aufwandspunkte	99.b7.25 †↔	Intensivmedizinische Komplexbehandlung im Kindesalter (Basisprozedur), 981 bis 1176 Aufwandspunkte
99.b7.1c †↔	Intensivmedizinische Komplexbehandlung, 2209 bis 2484 Aufwandspunkte	99.b7.26 †↔	Intensivmedizinische Komplexbehandlung im Kindesalter (Basisprozedur), 1177 bis 1470 Aufwandspunkte
99.b7.1d †↔	Intensivmedizinische Komplexbehandlung, 2485 bis 2760 Aufwandspunkte	99.b7.27 †↔	Intensivmedizinische Komplexbehandlung im Kindesalter (Basisprozedur), 1471 bis 1764 Aufwandspunkte
99.b7.1e †↔	Intensivmedizinische Komplexbehandlung, 2761 bis 3220 Aufwandspunkte	99.b7.28 †↔	Intensivmedizinische Komplexbehandlung im Kindesalter (Basisprozedur), 1765 bis 2058 Aufwandspunkte
99.b7.1f †↔	Intensivmedizinische Komplexbehandlung, 3221 bis 3680 Aufwandspunkte	99.b7.2a †↔	Intensivmedizinische Komplexbehandlung im Kindesalter (Basisprozedur), 2059 bis 2352 Aufwandspunkte
99.b7.1g †↔	Intensivmedizinische Komplexbehandlung, 3681 bis 4600 Aufwandspunkte	99.b7.2b †↔	Intensivmedizinische Komplexbehandlung im Kindesalter (Basisprozedur), 2353 bis 2646 Aufwandspunkte
99.b7.1h †↔	Intensivmedizinische Komplexbehandlung, 4601 bis 5520 Aufwandspunkte		
99.b7.1i †↔	Intensivmedizinische Komplexbehandlung, 5521 bis 7360 Aufwandspunkte		
99.b7.1j †↔	Intensivmedizinische Komplexbehandlung, 7361 bis 9200 Aufwandspunkte		
99.b7.1k †↔	Intensivmedizinische Komplexbehandlung, 9201 bis 11040 Aufwandspunkte		
99.b7.1l †↔	Intensivmedizinische Komplexbehandlung, 11041 bis 13800 Aufwandspunkte		

99.b7.2c ‡↔	Intensivmedizinische Komplexbehandlung im Kindesalter (Basisprozedur), 2647 bis 2940 Aufwandspunkte	99.b8.1g ‡↔	IMC-Komplexbehandlung des Erwachsenen, 3681 bis 4600 Aufwandspunkte
99.b7.2d ‡↔	Intensivmedizinische Komplexbehandlung im Kindesalter (Basisprozedur), 2941 bis 3430 Aufwandspunkte	99.b8.1h ‡↔	IMC-Komplexbehandlung des Erwachsenen, 4601 bis 5520 Aufwandspunkte
99.b7.2e ‡↔	Intensivmedizinische Komplexbehandlung im Kindesalter (Basisprozedur), 3431 bis 3920 Aufwandspunkte	99.b8.1i ‡↔	IMC-Komplexbehandlung des Erwachsenen, 5521 bis 7360 Aufwandspunkte
99.b7.2f ‡↔	Intensivmedizinische Komplexbehandlung im Kindesalter (Basisprozedur), 3921 bis 4410 Aufwandspunkte	99.b8.1j ‡↔	IMC-Komplexbehandlung des Erwachsenen, 7361 bis 9200 Aufwandspunkte
99.b7.2g ‡↔	Intensivmedizinische Komplexbehandlung im Kindesalter (Basisprozedur), 4411 bis 4900 Aufwandspunkte	99.b8.1k ‡↔	IMC-Komplexbehandlung des Erwachsenen, 9201 bis 11040 Aufwandspunkte
99.b7.2h ‡↔	Intensivmedizinische Komplexbehandlung im Kindesalter (Basisprozedur), 4901 bis 5880 Aufwandspunkte	99.b8.1l ‡↔	IMC-Komplexbehandlung des Erwachsenen, 11041 bis 13800 Aufwandspunkte
99.b7.2i ‡↔	Intensivmedizinische Komplexbehandlung im Kindesalter (Basisprozedur), 5881 bis 6860 Aufwandspunkte	99.b8.1m ‡↔	IMC-Komplexbehandlung des Erwachsenen, 13801 bis 16560 Aufwandspunkte
99.b7.2j ‡↔	Intensivmedizinische Komplexbehandlung im Kindesalter (Basisprozedur), 6861 bis 7840 Aufwandspunkte	99.b8.1n ‡↔	IMC-Komplexbehandlung des Erwachsenen, 16561 bis 19320 Aufwandspunkte
99.b7.2k ‡↔	Intensivmedizinische Komplexbehandlung im Kindesalter (Basisprozedur), 7841 bis 9800 Aufwandspunkte	99.b8.1o ‡↔	IMC-Komplexbehandlung des Erwachsenen, 19321 und mehr Aufwandspunkte
99.b7.2l ‡↔	Intensivmedizinische Komplexbehandlung im Kindesalter (Basisprozedur), 9801 bis 11760 Aufwandspunkte	99.b8.21 ‡↔	IMC-Komplexbehandlung im Kindesalter, 197 bis 392 Aufwandspunkte
99.b7.2m ‡↔	Intensivmedizinische Komplexbehandlung im Kindesalter (Basisprozedur), 11761 bis 13720 Aufwandspunkte	99.b8.22 ‡↔	IMC-Komplexbehandlung im Kindesalter, 393 bis 588 Aufwandspunkte
99.b7.2n ‡↔	Intensivmedizinische Komplexbehandlung im Kindesalter (Basisprozedur), 13721 bis 16660 Aufwandspunkte	99.b8.23 ‡↔	IMC-Komplexbehandlung im Kindesalter, 589 bis 784 Aufwandspunkte
99.b7.2o ‡↔	Intensivmedizinische Komplexbehandlung im Kindesalter (Basisprozedur), 16661 bis 19600 Aufwandspunkte	99.b8.24 ‡↔	IMC-Komplexbehandlung im Kindesalter, 785 bis 980 Aufwandspunkte
99.b7.2p ‡↔	Intensivmedizinische Komplexbehandlung im Kindesalter (Basisprozedur), 19601 und mehr Aufwandspunkte	99.b8.25 ‡↔	IMC-Komplexbehandlung im Kindesalter, 981 bis 1176 Aufwandspunkte
99.b8.13 ‡↔	IMC-Komplexbehandlung des Erwachsenen, 185 bis 360 Aufwandspunkte	99.b8.26 ‡↔	IMC-Komplexbehandlung im Kindesalter, 1177 bis 1470 Aufwandspunkte
99.b8.14 ‡↔	IMC-Komplexbehandlung des Erwachsenen, 361 bis 552 Aufwandspunkte	99.b8.27 ‡↔	IMC-Komplexbehandlung im Kindesalter, 1471 bis 1764 Aufwandspunkte
99.b8.15 ‡↔	IMC-Komplexbehandlung des Erwachsenen, 553 bis 828 Aufwandspunkte	99.b8.28 ‡↔	IMC-Komplexbehandlung im Kindesalter, 1765 bis 2058 Aufwandspunkte
99.b8.16 ‡↔	IMC-Komplexbehandlung des Erwachsenen, 829 bis 1104 Aufwandspunkte	99.b8.2a ‡↔	IMC-Komplexbehandlung im Kindesalter, 2059 bis 2352 Aufwandspunkte
99.b8.17 ‡↔	IMC-Komplexbehandlung des Erwachsenen, 1105 bis 1380 Aufwandspunkte	99.b8.2b ‡↔	IMC-Komplexbehandlung im Kindesalter, 2353 bis 2646 Aufwandspunkte
99.b8.18 ‡↔	IMC-Komplexbehandlung des Erwachsenen, 1381 bis 1656 Aufwandspunkte	99.b8.2c ‡↔	IMC-Komplexbehandlung im Kindesalter, 2647 bis 2940 Aufwandspunkte
99.b8.1a ‡↔	IMC-Komplexbehandlung des Erwachsenen, 1657 bis 1932 Aufwandspunkte	99.b8.2d ‡↔	IMC-Komplexbehandlung im Kindesalter, 2941 bis 3430 Aufwandspunkte
99.b8.1b ‡↔	IMC-Komplexbehandlung des Erwachsenen, 1933 bis 2208 Aufwandspunkte	99.b8.2e ‡↔	IMC-Komplexbehandlung im Kindesalter, 3431 bis 3920 Aufwandspunkte
99.b8.1c ‡↔	IMC-Komplexbehandlung des Erwachsenen, 2209 bis 2484 Aufwandspunkte	99.b8.2f ‡↔	IMC-Komplexbehandlung im Kindesalter, 3921 bis 4410 Aufwandspunkte
99.b8.1d ‡↔	IMC-Komplexbehandlung des Erwachsenen, 2485 bis 2760 Aufwandspunkte	99.b8.2g ‡↔	IMC-Komplexbehandlung im Kindesalter, 4411 bis 4900 Aufwandspunkte
99.b8.1e ‡↔	IMC-Komplexbehandlung des Erwachsenen, 2761 bis 3220 Aufwandspunkte	99.b8.2h ‡↔	IMC-Komplexbehandlung im Kindesalter, 4901 bis 5880 Aufwandspunkte
99.b8.1f ‡↔	IMC-Komplexbehandlung des Erwachsenen, 3221 bis 3680 Aufwandspunkte	99.b8.2i ‡↔	IMC-Komplexbehandlung im Kindesalter, 5881 bis 6860 Aufwandspunkte
		99.b8.2j ‡↔	IMC-Komplexbehandlung im Kindesalter, 6861 bis 7840 Aufwandspunkte
		99.b8.2k ‡↔	IMC-Komplexbehandlung im Kindesalter, 7841 bis 9800 Aufwandspunkte
		99.b8.2l ‡↔	IMC-Komplexbehandlung im Kindesalter, 9801 bis 11760 Aufwandspunkte
		99.b8.2m ‡↔	IMC-Komplexbehandlung im Kindesalter, 11761 bis 13720 Aufwandspunkte
		99.b8.2n ‡↔	IMC-Komplexbehandlung im Kindesalter, 13721 bis 16660 Aufwandspunkte
		99.b8.2o ‡↔	IMC-Komplexbehandlung im Kindesalter, 16661 bis 19600 Aufwandspunkte
		99.b8.2p ‡↔	IMC-Komplexbehandlung im Kindesalter, 19601 und mehr Aufwandspunkte

## Prozedur A97-6

92.22.11 ↔	Intraoperative Röntgenstrahlentherapie, bis 300 kV	92.25.13 ↔	Teleradiotherapie mit Elektronen, Linearbeschleuniger, mit bildgestützter Einstellung, mehr als 2 Bestrahlungsfelder
92.22.12 ↔	Intraoperative Röntgenstrahlentherapie, 300 kV - < 1 MV	92.25.14 ↔	Teleradiotherapie mit Elektronen, Linearbeschleuniger, mit bildgestützter Einstellung, 3D-geplante Bestrahlung
92.22.19 ↔	Intraoperative Röntgenstrahlentherapie, sonstige	92.25.15 ↔	Teleradiotherapie mit Elektronen, Linearbeschleuniger, mit bildgestützter Einstellung, intensitätsmodulierte Radiotherapie
92.23.00 ↔	Hochvoltstrahlentherapie, n.n.bez.	92.25.21 ↔	Teleradiotherapie mit Elektronen, Linearbeschleuniger, ohne bildgestützte Einstellung, bis zu 2 Bestrahlungsfelder
92.23.01 ↔	Telekobaltgerät bis zu 2 Bestrahlungsfelder	92.25.22 ↔	Teleradiotherapie mit Elektronen, Linearbeschleuniger, ohne bildgestützte Einstellung, mehr als 2 Bestrahlungsfelder
92.23.02 ↔	Telekobaltgerät 3 bis 4 Bestrahlungsfelder	92.25.23 ↔	Teleradiotherapie mit Elektronen, Linearbeschleuniger, ohne bildgestützte Einstellung, 3D-geplante Bestrahlung
92.23.03 ↔	Telekobaltgerät mehr als 4 Bestrahlungsfelder oder 3D-geplante Bestrahlung	92.25.24 ↔	Teleradiotherapie mit Elektronen, Linearbeschleuniger, ohne bildgestützte Einstellung, intensitätsmodulierte Radiotherapie
92.23.08 ↔	Hochvoltstrahlentherapie, andere Isotope	92.26.00 ↔	Teleradiotherapie mit anderen Partikelstrahlen, n.n.bez.
92.23.09 ↔	Telekobaltgerät, sonstige	92.26.99 ↔	Teleradiotherapie mit anderen Partikelstrahlen, sonstige
92.24.00 ↔	Teleradiotherapie mit Photonen, Linearbeschleuniger, n.n.bez.	92.30.00 ↔	Stereotaktische Bestrahlung, einzeitig, n.n.bez.
92.24.01 ↔	Teleradiotherapie mit Photonen, Linearbeschleuniger, Grossfeldbestrahlung	92.30.01 ↔	Stereotaktische Bestrahlung, einzeitig, zerebral, n.n.bez.
92.24.02 ↔	Teleradiotherapie mit Photonen, Linearbeschleuniger, Halbkörperbestrahlung	92.30.02 ↔	Stereotaktische Bestrahlung, einzeitig, extrazerebral, n.n.bez.
92.24.03 ↔	Teleradiotherapie mit Photonen, Linearbeschleuniger, Ganzkörperbestrahlung	92.30.20 ↔	Stereotaktische Bestrahlung, einzeitig, zerebral, intensitätsmodulierte Radiotherapie
92.24.04 ↔	Teleradiotherapie mit Photonen, Linearbeschleuniger, Intraoperative Strahlentherapie	92.30.21 ↔	Stereotaktische Bestrahlung, einzeitig, zerebral, intensitätsmodulierte Bogenbestrahlung (IMAT)
92.24.09 ↔	Teleradiotherapie mit Photonen, Linearbeschleuniger, sonstige	92.30.22 ↔	Stereotaktische Bestrahlung, einzeitig, zerebral, bildgestützte Einstellung
92.24.11 ↔	Teleradiotherapie mit Photonen, Linearbeschleuniger, mit bildgestützter Einstellung, bis zu 2 Bestrahlungsfelder	92.30.30 ↔	Stereotaktische Bestrahlung, einzeitig, extrazerebral, intensitätsmodulierte Radiotherapie
92.24.12 ↔	Teleradiotherapie mit Photonen, Linearbeschleuniger, mit bildgestützter Einstellung, mehr als 2 Bestrahlungsfelder	92.30.31 ↔	Stereotaktische Bestrahlung, einzeitig, extrazerebral, intensitätsmodulierte Bogenbestrahlung (IMAT)
92.24.13 ↔	Teleradiotherapie mit Photonen, Linearbeschleuniger, mit bildgestützter Einstellung, 3D-geplante Bestrahlung	92.30.32 ↔	Stereotaktische Bestrahlung, einzeitig, extrazerebral, bildgestützte Einstellung
92.24.14 ↔	Teleradiotherapie mit Photonen, Linearbeschleuniger, mit bildgestützter Einstellung, intensitätsmodulierte Radiotherapie	92.30.99 ↔	Stereotaktische Bestrahlung, einzeitig, sonstige
92.24.21 ↔	Teleradiotherapie mit Photonen, Linearbeschleuniger, ohne bildgestützte Einstellung, bis zu 2 Bestrahlungsfelder:	92.31.00 ↔	Radiochirurgie mit Photonen n.n.bez., zerebral
92.24.22 ↔	Teleradiotherapie mit Photonen, Linearbeschleuniger, ohne bildgestützte Einstellung, mehr als 2 Bestrahlungsfelder	92.31.10 ↔	Radiochirurgie mit Photonen n.n.bez., extrazerebral
92.24.23 ↔	Teleradiotherapie mit Photonen, Linearbeschleuniger, ohne bildgestützte Einstellung, 3D-geplante Bestrahlung	92.32.00 ↔	Mehrquellige Photon-Radiochirurgie, n.n.bez.
92.24.24 ↔	Teleradiotherapie mit Photonen, Linearbeschleuniger, ohne bildgestützte Einstellung, intensitätsmodulierte Radiotherapie	92.32.01 ↔	Mehrquellige Photon-Radiochirurgie, Gamma-knife
92.24.30 ↔	Teleradiotherapie mit Photonen, hochkomplexe Radiotherapie mit spezialisierter Ausstattung	92.33.00 ↔	Teilchen-Radiochirurgie, n.n.bez.
92.25.00 ↔	Teleradiotherapie mit Elektronen, Linearbeschleuniger, n.n.bez.	92.33.01 ↔	Andere Hochvoltstrahlentherapie, stereotaktische Bestrahlung, einzeitig, zerebral
92.25.01 ↔	Teleradiotherapie mit Elektronen, Linearbeschleuniger, Grossfeldbestrahlung	92.33.11 ↔	Andere Hochvoltstrahlentherapie, stereotaktische Bestrahlung, einzeitig, extrazerebral
92.25.02 ↔	Teleradiotherapie mit Elektronen, Linearbeschleuniger, Halbkörperbestrahlung	92.39.01 ↔	Andere Hochvoltstrahlentherapie, stereotaktische Bestrahlung, fraktioniert, zerebral, n.n.bez.
92.25.03 ↔	Teleradiotherapie mit Elektronen, Linearbeschleuniger, Ganzkörperbestrahlung	92.39.11 ↔	Andere Hochvoltstrahlentherapie, stereotaktische Bestrahlung, fraktioniert, extrazerebral, n.n.bez.
92.25.04 ↔	Teleradiotherapie mit Elektronen, Linearbeschleuniger, Intraoperative Strahlentherapie	92.39.20 ↔	Andere Hochvoltstrahlentherapie, stereotaktische Bestrahlung, fraktioniert, zerebral, intensitätsmodulierte Radiotherapie
92.25.09 ↔	Teleradiotherapie mit Elektronen, Linearbeschleuniger, sonstige	92.39.21 ↔	Andere Hochvoltstrahlentherapie, stereotaktische Bestrahlung, fraktioniert, zerebral, intensitätsmodulierte Bogenbestrahlung (IMAT)
92.25.11 ↔	Teleradiotherapie mit Elektronen, Linearbeschleuniger, mit bildgestützter Einstellung	92.39.22 ↔	Andere Hochvoltstrahlentherapie, stereotaktische Bestrahlung, fraktioniert, zerebral, bildgestützte Einstellung
92.25.12 ↔	Teleradiotherapie mit Elektronen, Linearbeschleuniger, mit bildgestützter Einstellung, bis zu 2 Bestrahlungsfelder	92.39.29 ↔	Andere Hochvoltstrahlentherapie, stereotaktische Bestrahlung, fraktioniert, zerebral, sonstige

92.39.30 ↔	Andere Hochvoltstrahlentherapie, stereotaktische Bestrahlung, fraktioniert, extrazerebral, intensitätsmodulierte Radiotherapie	92.39.32 ↔	Andere Hochvoltstrahlentherapie, stereotaktische Bestrahlung, fraktioniert, extrazerebral, bildgestützte Einstellung
92.39.31 ↔	Andere Hochvoltstrahlentherapie, stereotaktische Bestrahlung, fraktioniert, extrazerebral, intensitätsmodulierte Bogenbestrahlung (IMAT)	92.39.39 ↔	Andere Hochvoltstrahlentherapie, stereotaktische Bestrahlung, fraktioniert, extrazerebral, sonstige
		92.41 ↔	Intraoperative Strahlentherapie mit Elektronen

### Prozedur A97-7

93.8a.27 ‡↔	Palliativmedizinische Komplexbehandlung, mindestens 14 bis 20 Behandlungstage	93.8a.37 ‡↔	Spezialisierte Palliative Care, mindestens 14 bis 20 Behandlungstage
93.8a.28 ‡↔	Palliativmedizinische Komplexbehandlung, mindestens 21 bis 27 Behandlungstage	93.8a.38 ‡↔	Spezialisierte Palliative Care, mindestens 21 bis 27 Behandlungstage
93.8a.2a ‡↔	Palliativmedizinische Komplexbehandlung, 28 und mehr Behandlungstage	93.8a.3a ‡↔	Spezialisierte Palliative Care, 28 und mehr Behandlungstage

## ADRG B61

### Bestimmte akute Erkrankungen und Verletzungen des Rückenmarks

(Diagnose in Tabelle B61-1 oder Hauptdiagnose in Tabelle B61-2) und Prozedur nicht in Tabelle B61-3 und nicht [(Polytrauma oder Intensivmedizinische Komplexbehandlung > 980 / 1104 Aufwandspunkte) und Komplexe OR-Prozeduren]

## DRG B61A

### Bestimmte akute Erkrankungen und Verletzungen des Rückenmarks, mit komplexem Eingriff, bis 13 Belegungstage, verlegt

Verweildauer < 14 Tage und (Komplexe OR-Prozeduren oder mindestens eine Prozedur in Tabelle B61-4) und Entlassungsgrund ist gleich Wegverlegt (in ein anderes Spital) 06

## DRG B61B

### Bestimmte akute Erkrankungen und Verletzungen des Rückenmarks mit komplexer OR-Prozedur

Komplexe OR-Prozeduren

## DRG B61C

### Bestimmte akute Erkrankungen und Verletzungen des Rückenmarks

### Diagnose B61-1

G82.00 ↔	Schlaffe Paraparese und Paraplegie: Akute komplette Querschnittlähmung nichttraumatischer Genese	G82.50 ↔	Tetraparese und Tetraplegie, nicht näher bezeichnet: Akute komplette Querschnittlähmung nichttraumatischer Genese
G82.01 ↔	Schlaffe Paraparese und Paraplegie: Akute inkomplette Querschnittlähmung nichttraumatischer Genese	G82.51 ↔	Tetraparese und Tetraplegie, nicht näher bezeichnet: Akute inkomplette Querschnittlähmung nichttraumatischer Genese
G82.10 ↔	Spastische Paraparese und Paraplegie: Akute komplette Querschnittlähmung nichttraumatischer Genese	G95.82 ↔	Harnblasenfunktionsstörung durch spinalen Schock
G82.11 ↔	Spastische Paraparese und Paraplegie: Akute inkomplette Querschnittlähmung nichttraumatischer Genese	G95.83 ↔	Spinale Spastik der quergestreiften Muskulatur
G82.20 ↔	Paraparese und Paraplegie, nicht näher bezeichnet: Akute komplette Querschnittlähmung nichttraumatischer Genese	G95.84 ↔	Detrusor-Sphinkter-Dyssynergie bei Schädigungen des Rückenmarkes
G82.21 ↔	Paraparese und Paraplegie, nicht näher bezeichnet: Akute inkomplette Querschnittlähmung nichttraumatischer Genese	G95.85 ↔	Deafferentierungsschmerz bei Schädigungen des Rückenmarkes
G82.30 ↔	Schlaffe Tetraparese und Tetraplegie: Akute komplette Querschnittlähmung nichttraumatischer Genese	P11.50 ↔	Geburtsverletzung der Wirbelsäule und des Rückenmarkes: Mit akuter Querschnittlähmung
G82.31 ↔	Schlaffe Tetraparese und Tetraplegie: Akute inkomplette Querschnittlähmung nichttraumatischer Genese	S14.0 ↔	Kontusion und Ödem des zervikalen Rückenmarkes
G82.40 ↔	Spastische Tetraparese und Tetraplegie: Akute komplette Querschnittlähmung nichttraumatischer Genese	S14.10 ↔	Verletzungen des zervikalen Rückenmarkes, nicht näher bezeichnet
G82.41 ↔	Spastische Tetraparese und Tetraplegie: Akute inkomplette Querschnittlähmung nichttraumatischer Genese	S14.11 ↔	Komplette Querschnittverletzung des zervikalen Rückenmarkes
		S14.12 ↔	Zentrale Halsmarkverletzung (inkomplette Querschnittverletzung)
		S14.13 ↔	Sonstige inkomplette Querschnittverletzungen des zervikalen Rückenmarkes
		S24.0 ↔	Kontusion und Ödem des thorakalen Rückenmarkes
		S24.10 ↔	Verletzung des thorakalen Rückenmarkes, nicht näher bezeichnet
		S24.11 ↔	Komplette Querschnittverletzung des thorakalen Rückenmarkes
		S24.12 ↔	Inkomplette Querschnittverletzung des thorakalen Rückenmarkes

S34.0 ↔	Kontusion und Ödem des lumbalen Rückenmarkes [Conus medullaris]	S34.31 ↔	Inkomplettes traumatisches Cauda- (equina-) Syndrom
S34.10 ↔	Komplette Querschnittverletzung des lumbalen Rückenmarkes	T06.0 ↔	Verletzungen des Gehirns und der Hirnnerven kombiniert mit Verletzungen von Nerven und Rückenmark in Halshöhe
S34.11 ↔	Inkomplette Querschnittverletzung des lumbalen Rückenmarkes	T06.1 ↔	Verletzungen der Nerven und des Rückenmarkes mit Beteiligung mehrerer sonstiger Körperregionen
S34.30 ↔	Komplettes traumatisches Cauda- (equina-) Syndrom		

### Hauptdiagnose B61-2

P11.59 ↔	Geburtsverletzung der Wirbelsäule und des Rückenmarkes: Nicht näher bezeichnet	T09.3 ↔	Verletzung des Rückenmarkes, Höhe nicht näher bezeichnet
S34.18 ↔	Sonstige Verletzung des lumbalen Rückenmarkes		
S34.38 ↔	Sonstige und nicht näher bezeichnete Verletzungen der Cauda equina		

### Prozedur B61-3

33.50 ↔	Lungentransplantation, n.n.bez.	41.0b.32 ↔	Hämatopoetische Stammzelltransplantation aus Nabelschnurblut, allogene gerichtet, verwandt, HLA-identisch
33.51 ↔	Einseitige Lungentransplantation	41.0b.33 ↔	Hämatopoetische Stammzelltransplantation aus Nabelschnurblut, allogene gerichtet, verwandt, nicht-HLA-identisch
33.52 ↔	Beidseitige Lungentransplantation	41.0b.34 ↔	Hämatopoetische Stammzelltransplantation aus Nabelschnurblut, allogene gerichtet, nicht-verwandt, HLA-identisch
33.53 ↔	Lungen-Retransplantation während desselben stationären Aufenthaltes	41.0b.35 ↔	Hämatopoetische Stammzelltransplantation aus Nabelschnurblut, allogene gerichtet, nicht-verwandt, nicht-HLA-identisch
33.6x.00 ↔	Kombinierte Herz-Lungentransplantation, n.n.bez.	41.0d ↔	Hämatopoetische Stammzellentnahme und -transplantation, sonstige
33.6x.10 ↔	Kombinierte Herz-Lungen-Retransplantation während desselben stationären Aufenthaltes	46.97.00 ↔	Darmtransplantation, n.n.bez.
33.6x.99 ↔	Kombinierte Herz-Lungentransplantation, sonstige	46.97.10 ↔	Darmtransplantation, Dünndarm-Retransplantation während desselben stationären Aufenthaltes
37.51.00 ↔	Herztransplantation, n.n.bez.	46.97.99 ↔	Darmtransplantation, sonstige
37.51.10 ↔	Herztransplantation	50.50 ↔	Lebertransplantation, n.n.bez.
37.51.20 ↔	Herz-Retransplantation während desselben stationären Aufenthaltes	50.52 ↔	Lebertransplantation, gesamtes Organ
37.51.99 ↔	Herztransplantation, sonstige	50.53 ↔	Lebertransplantation, Split-Leber
41.00 ↔	Hämatopoetische Stammzellentnahme und -transplantation, n.n.bez.	50.59 ↔	Lebertransplantation, sonstige
41.0b.09 ↔	Hämatopoetische Stammzelltransplantation, sonstige	52.82 ↔	Homotransplantat des Pankreas
41.0b.11 ↔	Hämatopoetische Stammzelltransplantation aus dem Knochenmark, autolog	52.83.00 ↔	Heterotransplantat des Pankreas, n.n.bez.
41.0b.12 ↔	Hämatopoetische Stammzelltransplantation aus dem Knochenmark, allogene, verwandt, HLA-identisch	52.83.10 ↔	Heterotransplantat des Pankreas, Retransplantation eines Pankreassegmentes während desselben stationären Aufenthaltes
41.0b.13 ↔	Hämatopoetische Stammzelltransplantation aus dem Knochenmark, allogene, verwandt, nicht-HLA-identisch	52.83.11 ↔	Heterotransplantat des Pankreas, Retransplantation des Pankreas während desselben stationären Aufenthaltes
41.0b.14 ↔	Hämatopoetische Stammzelltransplantation aus dem Knochenmark, allogene, nicht-verwandt, HLA-identisch	52.83.99 ↔	Heterotransplantat des Pankreas, sonstige
41.0b.15 ↔	Hämatopoetische Stammzelltransplantation aus dem Knochenmark, allogene, nicht-verwandt, nicht-HLA-identisch	52.84 ↔	Autotransplantation von Langerhans-Zellen
41.0b.21 ↔	Hämatopoetische Stammzelltransplantation aus dem peripheren Blut, autolog	52.85 ↔	Allotransplantation von Langerhans-Zellen
41.0b.22 ↔	Hämatopoetische Stammzelltransplantation aus dem peripheren Blut, allogene, verwandt, HLA-identisch	52.86 ↔	Transplantation von Langerhans-Zellen, n.n.bez.
41.0b.23 ↔	Hämatopoetische Stammzelltransplantation aus dem peripheren Blut, allogene, verwandt, nicht-HLA-identisch	55.69.00 ↔	Sonstige Nierentransplantation, n.n.bez.
41.0b.24 ↔	Hämatopoetische Stammzelltransplantation aus dem peripheren Blut, allogene, nicht-verwandt, HLA-identisch	55.69.10 ↔	Sonstige Nierentransplantation, allogene
41.0b.25 ↔	Hämatopoetische Stammzelltransplantation aus dem peripheren Blut, allogene, nicht-verwandt, nicht-HLA-identisch	55.69.20 ↔	Sonstige Nierentransplantation, syngene
41.0b.31 ↔	Hämatopoetische Stammzelltransplantation aus Nabelschnurblut, autolog	55.69.30 ↔	Sonstige Nierentransplantation, En-bloc-Transplantat
		55.69.40 ↔	Sonstige Nierentransplantation, Nieren-Retransplantation während desselben stationären Aufenthaltes
		55.69.99 ↔	Sonstige Nierentransplantation, sonstige

## Prozedur B61-4

02.94 ‡↔	Einsetzen oder Ersetzen von Crutchfield-Klemme oder Halotraktion	03.59.11 ↔	Sonstige plastische Rekonstruktion und Operationen an Strukturen des Spinalkanals, Durchtrennung eines Filum terminale
03.03.09 ↔	Laminotomie, Laminektomie und Laminoplastik, sonstige	03.59.12 ↔	Sonstige plastische Rekonstruktion und Operationen an Strukturen des Spinalkanals, Verschluss einer spinalen Fistel
03.03.11 ↔	Laminotomie, 1 Segment	03.59.13 ↔	Sonstige plastische Rekonstruktion und Operationen an Strukturen des Spinalkanals, Spinale Duraplastik
03.03.12 ↔	Laminotomie, 2 Segmente	03.59.99 ↔	Sonstige plastische Rekonstruktion und Operationen an Strukturen des Spinalkanals, sonstige
03.03.13 ↔	Laminotomie, 3 Segmente	03.6 ↔	Lösung von Adhäsionen an Rückenmark und Nervenwurzeln
03.03.14 ↔	Laminotomie, 4 Segmente	03.99.09 ↔	Sonstige Operation an Rückenmark und Strukturen des Spinalkanals, sonstige
03.03.15 ↔	Laminotomie, 5 Segmente	03.99.10 ↔	Operation an intraspinalen Blutgefäßen (z.B. Ligatur, Destruktion, Resektion)
03.03.16 ↔	Laminotomie, 6 Segmente	03.99.19 ↔	Operation an intraspinalen Blutgefäßen, sonstige
03.03.17 ↔	Laminotomie, 7 Segmente	03.99.20 ↔	Operation am spinalen Liquorsystem, Anlegen eines subkutanen Reservoirs am spinalen Liquorsystem
03.03.18 ↔	Laminotomie, 8 Segmente	03.99.21 ↔	Operation am spinalen Liquorsystem, Revision eines subkutanen Reservoirs, eines Katheters oder einer Medikamentenpumpe zur intrathekalen und epiduralen Infusion
03.03.1a ↔	Laminotomie, 9 Segmente	03.99.22 ↔	Operation am spinalen Liquorsystem, Entfernung eines subkutanen Reservoirs am spinalen Liquorsystem
03.03.1b ↔	Laminotomie, 10 und mehr Segmente	03.99.29 ↔	Operationen am spinalen Liquorsystem, sonstige
03.03.21 ↔	Hemilaminektomie, 1 Segment	03.99.30 ↔	Revision ohne Ersatz der Elektrode(n) eines epiduralen Neurostimulators, Stabelektrode, Einzelelektrodensystem
03.03.22 ↔	Hemilaminektomie, 2 Segmente	03.99.31 ↔	Revision ohne Ersatz der Elektrode(n) eines epiduralen Neurostimulators, Stabelektrode, Mehrelektrodensystem
03.03.23 ↔	Hemilaminektomie, 3 Segmente	03.99.32 ↔	Revision ohne Ersatz der Elektrode(n) eines epiduralen Neurostimulators, Plattenelektrode, Einzelelektrodensystem
03.03.24 ↔	Hemilaminektomie, 4 Segmente	03.99.33 ↔	Revision ohne Ersatz der Elektrode(n) eines epiduralen Neurostimulators, Plattenelektrode, Mehrelektrodensystem
03.03.25 ↔	Hemilaminektomie, 5 Segmente	03.99.40 ↔	Revision ohne Ersatz eines Katheters zur intrathekalen und epiduralen Infusion
03.03.26 ↔	Hemilaminektomie, 6 Segmente	78.41.30 ↔	Sonstige plastische Rekonstruktion an Skapula, Klavikula, Rippen und Sternum, Implantation von vertikalen expandierbaren prothetischen Titanrippen [VEPTR]
03.03.27 ↔	Hemilaminektomie, 7 Segmente	7a.32.11 ↔	Exzision einer Bandscheibe
03.03.28 ↔	Hemilaminektomie, 8 Segmente	7a.32.12 ↔	Exzision von zwei Bandscheiben
03.03.2a ↔	Hemilaminektomie, 9 Segmente	7a.32.13 ↔	Exzision von drei und mehr Bandscheiben
03.03.2b ↔	Hemilaminektomie, 10 und mehr Segmente	7a.39 ↔	Eingriffe an der Bandscheibe, sonstige
03.03.31 ↔	Laminektomie, 1 Segment	7a.42.11 ↔	Osteosynthese einzelner Wirbel, 1 Wirbel
03.03.32 ↔	Laminektomie, 2 Segmente	7a.42.12 ↔	Osteosynthese einzelner Wirbel, 2 Wirbel
03.03.33 ↔	Laminektomie, 3 Segmente	7a.42.13 ↔	Osteosynthese einzelner Wirbel, 3 Wirbel
03.03.34 ↔	Laminektomie, 4 Segmente	7a.42.14 ↔	Osteosynthese einzelner Wirbel, 4 und mehr Wirbel
03.03.35 ↔	Laminektomie, 5 Segmente	7a.43.11 ↔	Vertebroplastie, 1 Wirbelkörper
03.03.36 ↔	Laminektomie, 6 Segmente	7a.43.12 ↔	Vertebroplastie, 2 Wirbelkörper
03.03.37 ↔	Laminektomie, 7 Segmente	7a.43.13 ↔	Vertebroplastie, 3 Wirbelkörper
03.03.38 ↔	Laminektomie, 8 Segmente	7a.43.14 ↔	Vertebroplastie, 4 und mehr Wirbelkörper
03.03.3a ↔	Laminektomie, 9 Segmente	7a.44.11 ↔	Kyphoplastie, 1 Wirbelkörper
03.03.3b ↔	Laminektomie, 10 und mehr Segmente	7a.44.12 ↔	Kyphoplastie, 2 Wirbelkörper
03.03.41 ↔	Laminoplastik, 1 Segment	7a.44.13 ↔	Kyphoplastie, 3 Wirbelkörper
03.03.42 ↔	Laminoplastik, 2 Segmente	7a.44.14 ↔	Kyphoplastie, 4 und mehr Wirbelkörper
03.03.43 ↔	Laminoplastik, 3 Segmente	7a.61.11 ↔	Implantation partielle Bandscheibenprothese
03.03.44 ↔	Laminoplastik, 4 Segmente	7a.61.21 ↔	Implantation partielle Bandscheibenprothese bei einem Prothesenwechsel
03.03.45 ↔	Laminoplastik, 5 Segmente	7a.61.31 ↔	Entfernen partielle Bandscheibenprothese
03.03.46 ↔	Laminoplastik, 6 Segmente	7a.61.41 ↔	Revision ohne Ersatz partielle Bandscheibenprothese
03.03.47 ↔	Laminoplastik, 7 Segmente	7a.62.11 ↔	Implantation totale Bandscheibenprothese
03.03.48 ↔	Laminoplastik, 8 Segmente		
03.03.4a ↔	Laminoplastik, 9 Segmente		
03.03.4b ↔	Laminoplastik, 10 und mehr Segmente		
03.05.11 ↔	Inzision des Spinalkanals zur Drainage epiduraler Flüssigkeit		
03.05.12 ↔	Inzision des Rückenmarks und der Rückenmarkshäute zur Drainage subduraler Flüssigkeit		
03.05.13 ↔	Inzision des Rückenmarks und der Rückenmarkshäute zur Drainage intramedullärer Flüssigkeit		
03.05.21 ↔	Inzision des Spinalkanals zur Entleerung eines epiduralen Hämatoms oder Empyems		
03.05.22 ↔	Inzision des des Rückenmarks und der Rückenmarkshäute zur Entleerung eines subduralen Hämatoms oder Empyems		
03.05.23 ↔	Inzision des des Rückenmarks und der Rückenmarkshäute zur Entleerung eines intramedullären Hämatoms oder Abszesses		
03.09 ↔	Exploration und Dekompression an Strukturen des Spinalkanals, sonstige		
03.1 ↔	Durchtrennung einer intraspinalen Nervenwurzel		
03.51 ↔	Plastische Rekonstruktion an einer spinalen Meningozele		
03.52 ↔	Plastische Rekonstruktion an einer spinalen Myelomeningozele		
03.59.10 ↔	Sonstige plastische Rekonstruktion und Operationen an Strukturen des Spinalkanals, Verschluss einer Diastematomyelie		

7a.62.21 ↔	Implantation totale Bandscheibenprothese bei einem Prothesenwechsel	7a.71.21 ↔	Fusion von Wirbeln mit Stabilisierung der Wirbelsäule, Zugang ventral, 1 Segment
7a.62.31 ↔	Entfernen totale Bandscheibenprothese	7a.71.22 ↔	Fusion von Wirbeln mit Stabilisierung der Wirbelsäule, Zugang ventral, 2 Segmente
7a.62.41 ↔	Revision ohne Ersatz, totale Bandscheibenprothese	7a.71.23 ↔	Fusion von Wirbeln mit Stabilisierung der Wirbelsäule, Zugang ventral, 3 Segmente
7a.63.11 ↔	Implantation Wirbelkörperteilersatzprothese	7a.71.24 ↔	Fusion von Wirbeln mit Stabilisierung der Wirbelsäule, Zugang ventral, 4 Segmente
7a.63.21 ↔	Implantation Wirbelkörperteilersatzprothese bei einem Prothesenwechsel	7a.71.25 ↔	Fusion von Wirbeln mit Stabilisierung der Wirbelsäule, Zugang ventral, 5 Segmente
7a.63.31 ↔	Entfernen Wirbelkörperteilersatzprothese	7a.71.26 ↔	Fusion von Wirbeln mit Stabilisierung der Wirbelsäule, Zugang ventral, 6 Segmente
7a.63.41 ↔	Revision ohne Ersatz, Wirbelkörperteilersatzprothese	7a.71.27 ↔	Fusion von Wirbeln mit Stabilisierung der Wirbelsäule, Zugang ventral, 7 Segmente
7a.64.11 ↔	Implantation Wirbelkörperersatzprothese	7a.71.28 ↔	Fusion von Wirbeln mit Stabilisierung der Wirbelsäule, Zugang ventral, 8 Segmente
7a.64.21 ↔	Implantation Wirbelkörperersatzprothese bei einem Prothesenwechsel	7a.71.2a ↔	Fusion von Wirbeln mit Stabilisierung der Wirbelsäule, Zugang ventral, 9 Segmente
7a.64.31 ↔	Entfernen Wirbelkörperersatzprothese	7a.71.2b ↔	Fusion von Wirbeln mit Stabilisierung der Wirbelsäule, Zugang ventral, 10 Segmente
7a.64.41 ↔	Revision ohne Ersatz, Wirbelkörperersatzprothese	7a.71.2c ↔	Fusion von Wirbeln mit Stabilisierung der Wirbelsäule, Zugang ventral, 11 Segmente
7a.65.11 ↔	Implantation Wirbelkörperersatz	7a.71.2d ↔	Fusion von Wirbeln mit Stabilisierung der Wirbelsäule, Zugang ventral, 12 Segmente
7a.65.21 ↔	Implantation Wirbelkörperersatz bei einem Implantatwechsel	7a.71.2e ↔	Fusion von Wirbeln mit Stabilisierung der Wirbelsäule, Zugang ventral, 13 Segmente
7a.65.31 ↔	Entfernen Wirbelkörperersatz	7a.71.2f ↔	Fusion von Wirbeln mit Stabilisierung der Wirbelsäule, Zugang ventral, 14 und mehr Segmente
7a.65.41 ↔	Revision ohne Ersatz, Wirbelkörperersatz	7a.72.11 ↔	Dynamische Stabilisierung der Wirbelsäule, Zugang dorsal und dorsolateral, 1 Segment
7a.66.11 ↔	Implantation Facettengelenksprothese	7a.72.12 ↔	Dynamische Stabilisierung der Wirbelsäule, Zugang dorsal und dorsolateral, 2 Segmente
7a.66.21 ↔	Implantation Facettengelenksprothese bei einem Prothesenwechsel	7a.72.13 ↔	Dynamische Stabilisierung der Wirbelsäule, Zugang dorsal und dorsolateral, 3 Segmente
7a.66.31 ↔	Entfernen Facettengelenksprothese	7a.72.14 ↔	Dynamische Stabilisierung der Wirbelsäule, Zugang dorsal und dorsolateral, 4 Segmente
7a.66.41 ↔	Revision ohne Ersatz, Facettengelenksprothese	7a.72.15 ↔	Dynamische Stabilisierung der Wirbelsäule, Zugang dorsal und dorsolateral, 5 Segmente
7a.67.21 ↔	Implantation interspinöses Implantat bei einem Prothesenwechsel	7a.72.16 ↔	Dynamische Stabilisierung der Wirbelsäule, Zugang dorsal und dorsolateral, 6 Segmente
7a.67.31 ↔	Entfernen interspinöses Implantat	7a.72.17 ↔	Dynamische Stabilisierung der Wirbelsäule, Zugang dorsal und dorsolateral, 7 Segmente
7a.67.41 ↔	Revision ohne Ersatz, interspinöses Implantat	7a.72.18 ↔	Dynamische Stabilisierung der Wirbelsäule, Zugang dorsal und dorsolateral, 8 Segmente
7a.71.11 ↔	Fusion von Wirbeln mit Stabilisierung der Wirbelsäule, Zugang dorsal und dorsolateral, 1 Segment	7a.72.1a ↔	Dynamische Stabilisierung der Wirbelsäule, Zugang dorsal und dorsolateral, 9 Segmente
7a.71.12 ↔	Fusion von Wirbeln mit Stabilisierung der Wirbelsäule, Zugang dorsal und dorsolateral, 2 Segmente	7a.72.1b ↔	Dynamische Stabilisierung der Wirbelsäule, Zugang dorsal und dorsolateral, 10 Segmente
7a.71.13 ↔	Fusion von Wirbeln mit Stabilisierung der Wirbelsäule, Zugang dorsal und dorsolateral, 3 Segmente	7a.72.1c ↔	Dynamische Stabilisierung der Wirbelsäule, Zugang dorsal und dorsolateral, 11 Segmente
7a.71.14 ↔	Fusion von Wirbeln mit Stabilisierung der Wirbelsäule, Zugang dorsal und dorsolateral, 4 Segmente	7a.72.1d ↔	Dynamische Stabilisierung der Wirbelsäule, Zugang dorsal und dorsolateral, 12 Segmente
7a.71.15 ↔	Fusion von Wirbeln mit Stabilisierung der Wirbelsäule, Zugang dorsal und dorsolateral, 5 Segmente	7a.72.1e ↔	Dynamische Stabilisierung der Wirbelsäule, Zugang dorsal und dorsolateral, 13 Segmente
7a.71.16 ↔	Fusion von Wirbeln mit Stabilisierung der Wirbelsäule, Zugang dorsal und dorsolateral, 6 Segmente	7a.72.1f ↔	Dynamische Stabilisierung der Wirbelsäule, Zugang dorsal und dorsolateral, 14 und mehr Segmente
7a.71.17 ↔	Fusion von Wirbeln mit Stabilisierung der Wirbelsäule, Zugang dorsal und dorsolateral, 7 Segmente	7a.72.21 ↔	Dynamische Stabilisierung der Wirbelsäule, Zugang ventral, 1 Segment
7a.71.18 ↔	Fusion von Wirbeln mit Stabilisierung der Wirbelsäule, Zugang dorsal und dorsolateral, 8 Segmente	7a.72.22 ↔	Dynamische Stabilisierung der Wirbelsäule, Zugang ventral, 2 Segmente
7a.71.1a ↔	Fusion von Wirbeln mit Stabilisierung der Wirbelsäule, Zugang dorsal und dorsolateral, 9 Segmente	7a.72.23 ↔	Dynamische Stabilisierung der Wirbelsäule, Zugang ventral, 3 Segmente
7a.71.1b ↔	Fusion von Wirbeln mit Stabilisierung der Wirbelsäule, Zugang dorsal und dorsolateral, 10 Segmente	7a.72.24 ↔	Dynamische Stabilisierung der Wirbelsäule, Zugang ventral, 4 Segmente
7a.71.1c ↔	Fusion von Wirbeln mit Stabilisierung der Wirbelsäule, Zugang dorsal und dorsolateral, 11 Segmente	7a.72.25 ↔	Dynamische Stabilisierung der Wirbelsäule, Zugang ventral, 5 Segmente
7a.71.1d ↔	Fusion von Wirbeln mit Stabilisierung der Wirbelsäule, Zugang dorsal und dorsolateral, 12 Segmente	7a.72.26 ↔	Dynamische Stabilisierung der Wirbelsäule, Zugang ventral, 6 Segmente
7a.71.1e ↔	Fusion von Wirbeln mit Stabilisierung der Wirbelsäule, Zugang dorsal und dorsolateral, 13 Segmente	7a.72.27 ↔	Dynamische Stabilisierung der Wirbelsäule, Zugang ventral, 7 Segmente
7a.71.1f ↔	Fusion von Wirbeln mit Stabilisierung der Wirbelsäule, Zugang dorsal und dorsolateral, 14 und mehr Segmente		



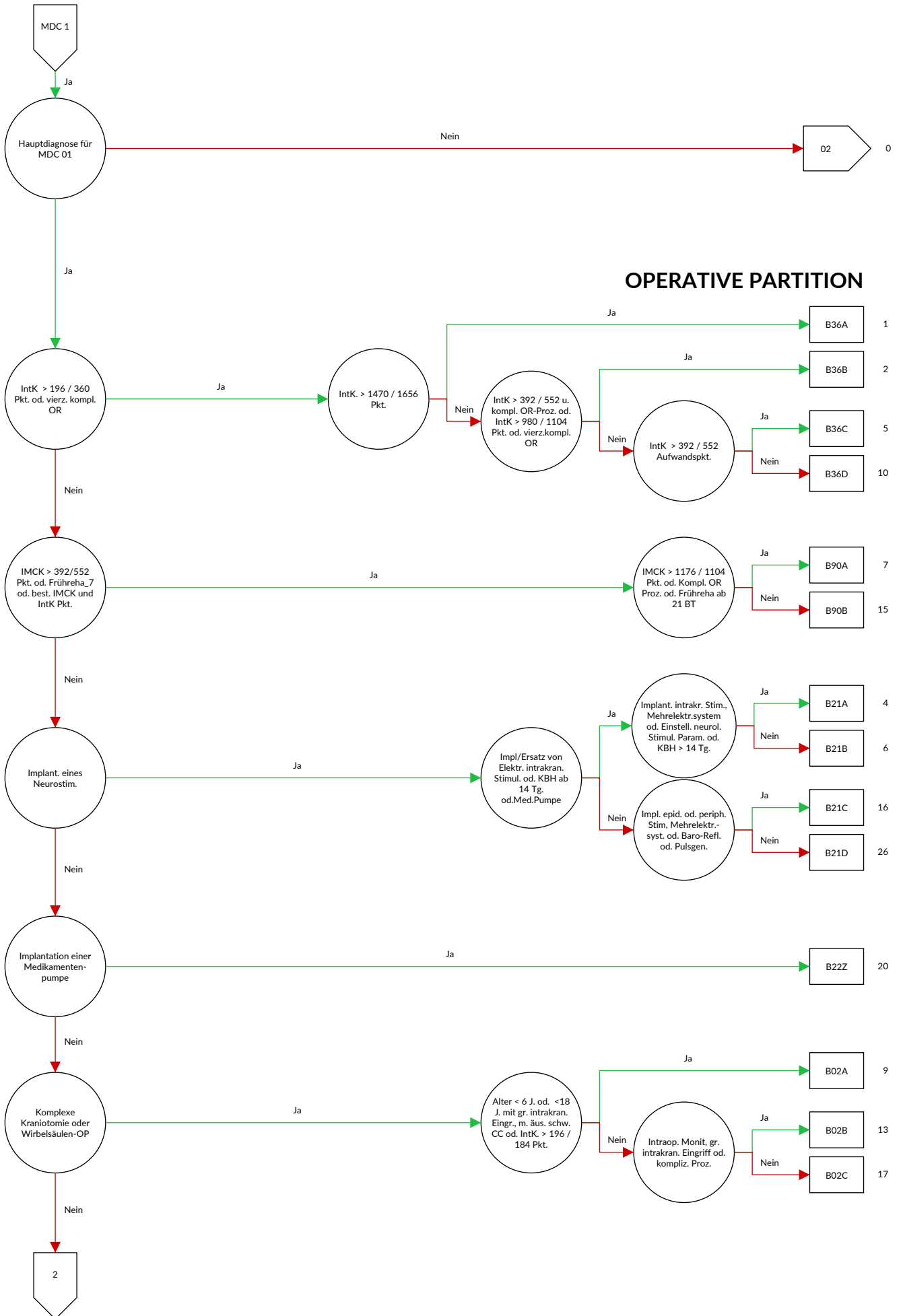


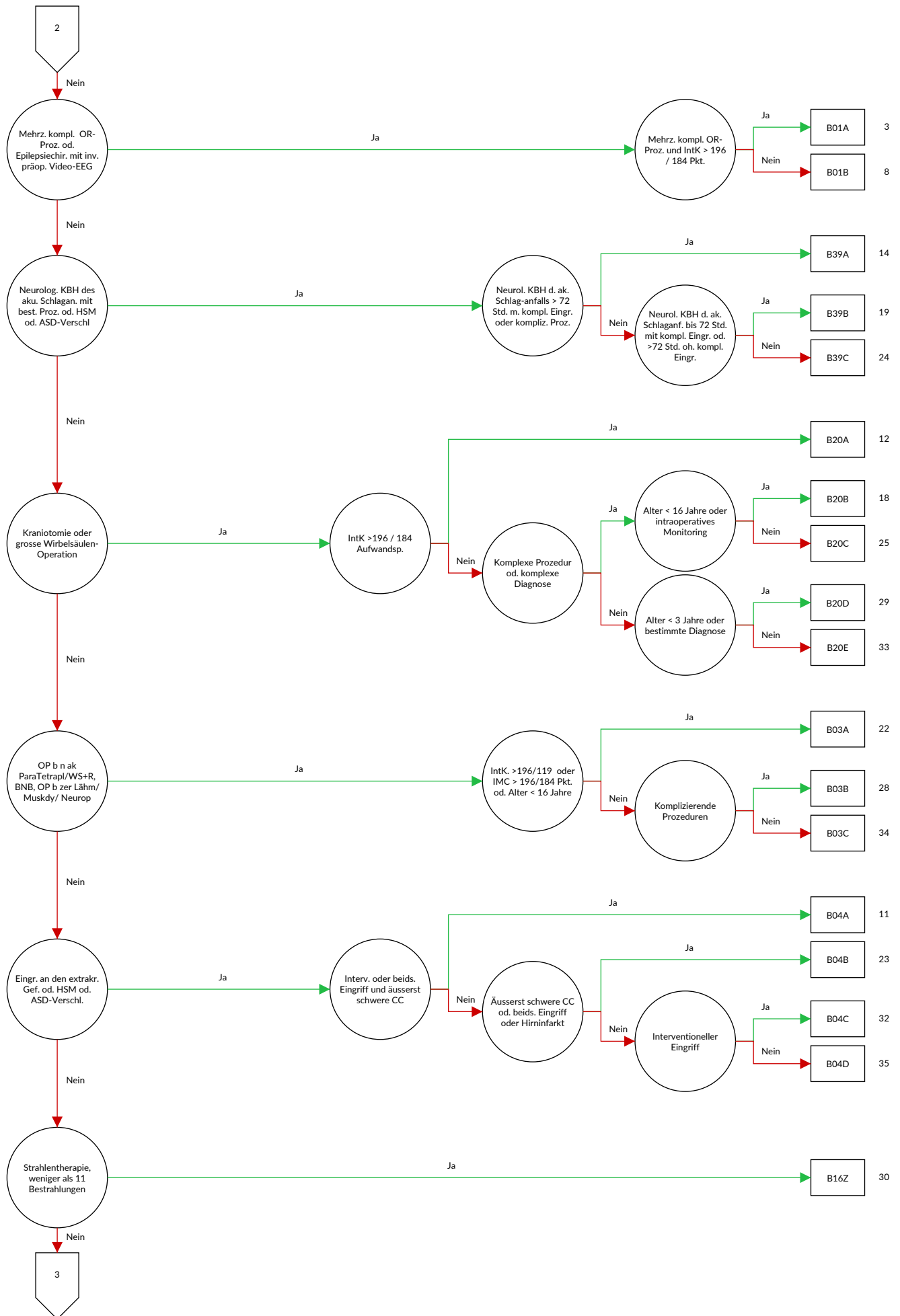
7a.74.27 ↔	Fusion von Wirbeln zur Stellungskorrektur, Zugang ventral, 7 Segmente	7a.a3 ↔	Anbringen einer externen Fixationsvorrichtung an der Wirbelsäule
7a.74.28 ↔	Fusion von Wirbeln zur Stellungskorrektur, Zugang ventral, 8 Segmente	7a.a4.11 ↔	Verwendetes Osteosynthesematerial, Wirbelsäule, Platte(n), Hakenplatte(n)
7a.74.2a ↔	Fusion von Wirbeln zur Stellungskorrektur, Zugang ventral, 9 Segmente	7a.a4.12 ↔	Verwendetes Osteosynthesematerial, Wirbelsäule, Klammer(n)
7a.74.2b ↔	Fusion von Wirbeln zur Stellungskorrektur, Zugang ventral, 10 Segmente	7a.a4.13 ↔	Verwendetes Osteosynthesematerial, Wirbelsäule, Schraube(n)
7a.74.2c ↔	Fusion von Wirbeln zur Stellungskorrektur, Zugang ventral, 11 Segmente	7a.a4.14 ↔	Verwendetes Osteosynthesematerial, Wirbelsäule, Kirschner-Draht, Zuggurtung, Cerclage
7a.74.2d ↔	Fusion von Wirbeln zur Stellungskorrektur, Zugang ventral, 12 Segmente	7a.a4.15 ↔	Verwendetes Osteosynthesematerial, Wirbelsäule, Schrauben-Stab-System
7a.74.2e ↔	Fusion von Wirbeln zur Stellungskorrektur, Zugang ventral, 13 Segmente	7a.a4.16 ↔	Verwendetes Osteosynthesematerial, Wirbelsäule, Schrauben-Platten-System
7a.74.2f ↔	Fusion von Wirbeln zur Stellungskorrektur, Zugang ventral, 14 und mehr Segmente	7a.a4.19 ↔	Verwendetes Osteosynthesematerial, Wirbelsäule, sonstige
7a.79 ↔	Stabilisierung der Wirbelsäule und Stellungskorrektur, sonstige	7a.a6 ↔	Verwenden von Pedikelschraube(n) an der Wirbelsäule
7a.a2 ↔	Implantation von mitwachsenden oder expandierenden Systemen, Wirbelsäule	93.41 ‡↔	Wirbelsäulentraktion durch Vorrichtung am Schädel

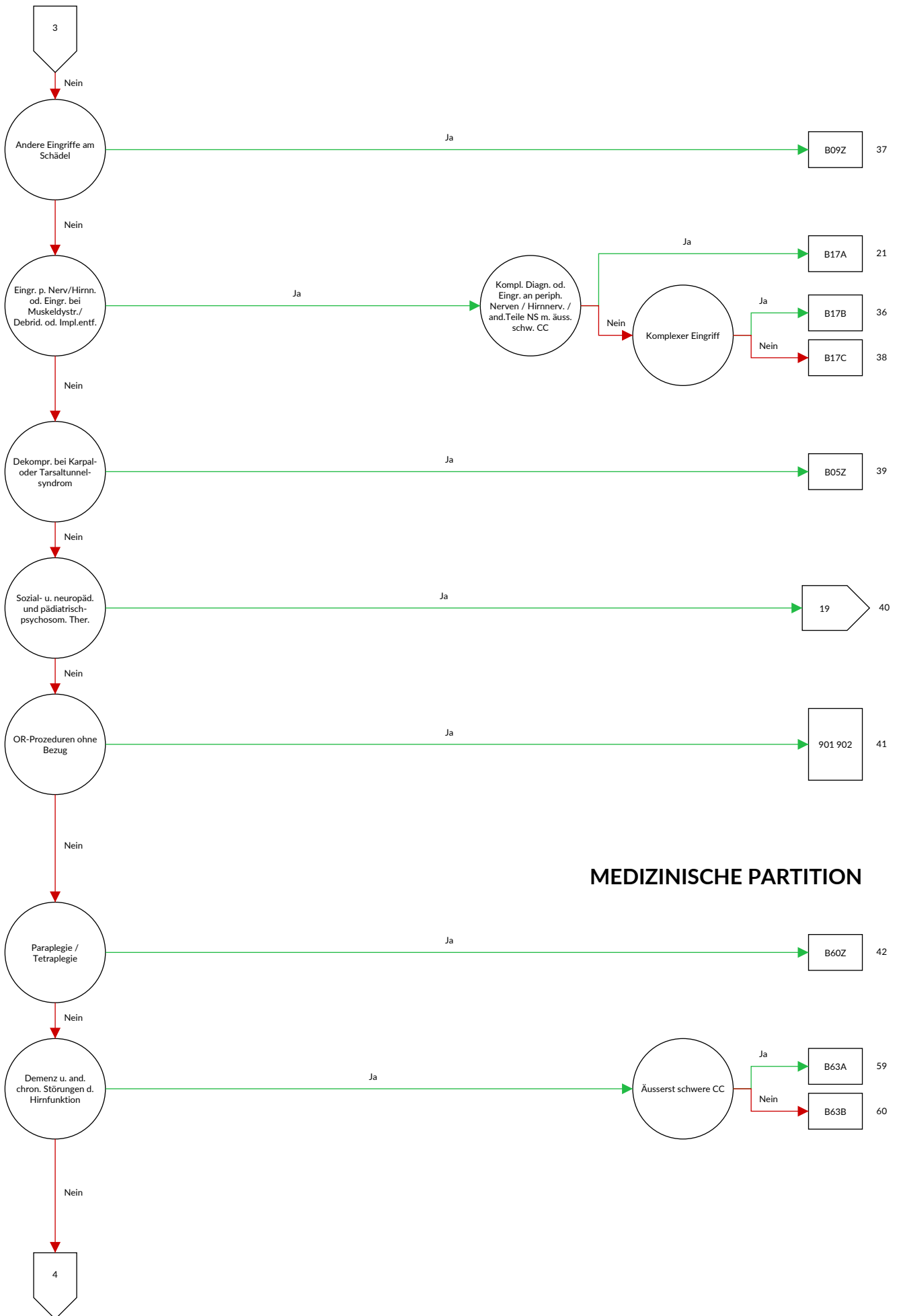
## MDC 01

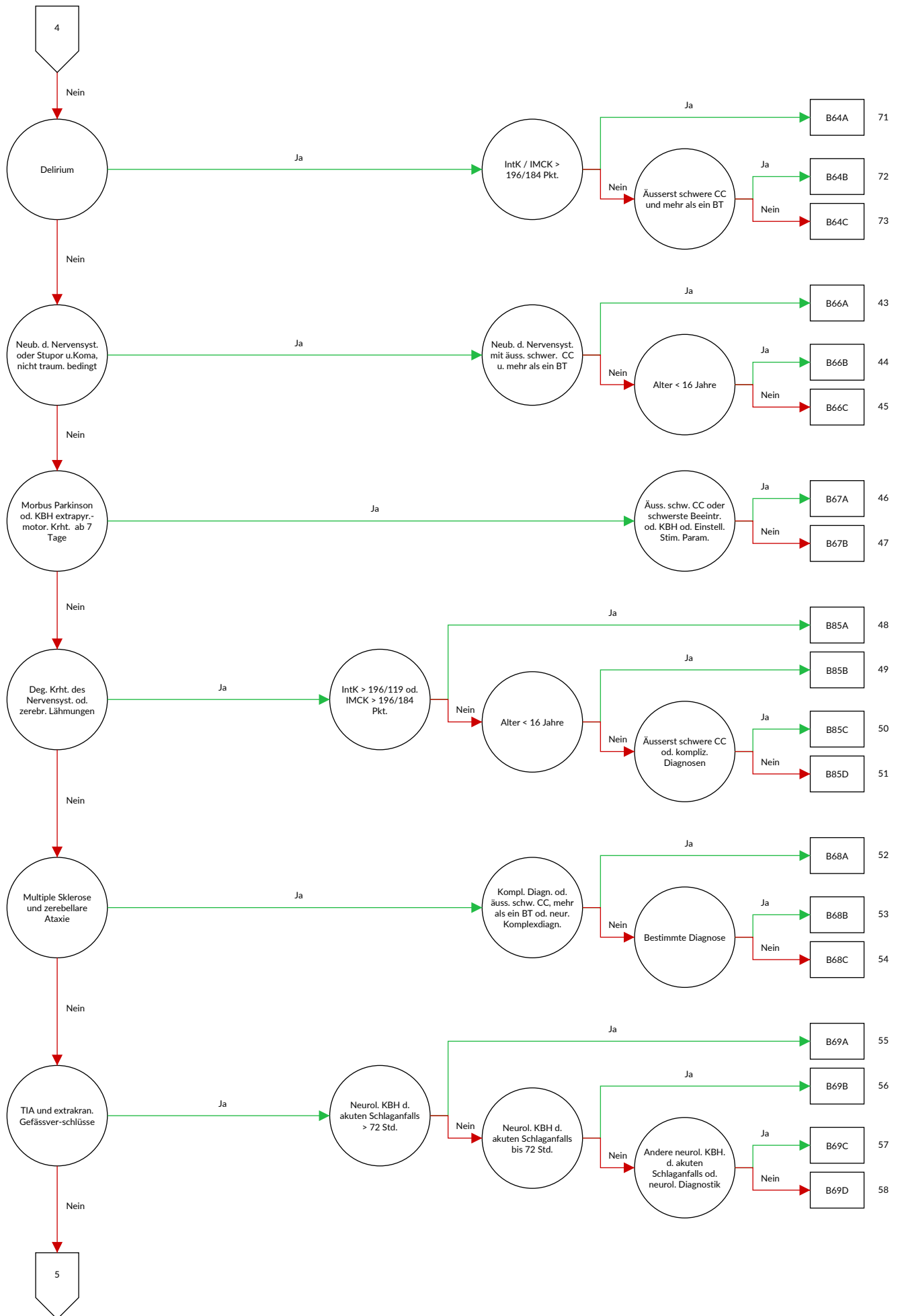
### Krankheiten und Störungen des Nervensystems





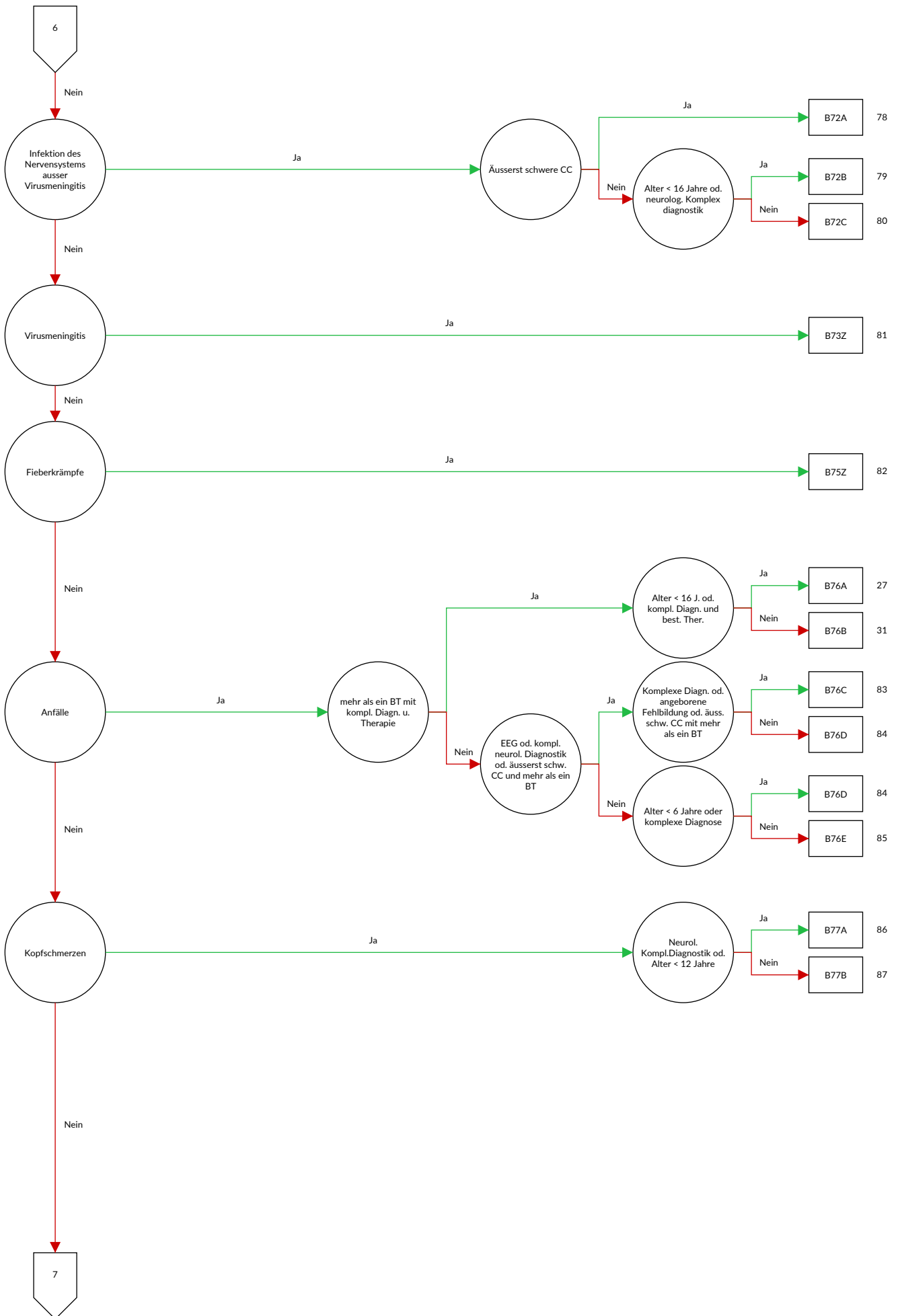


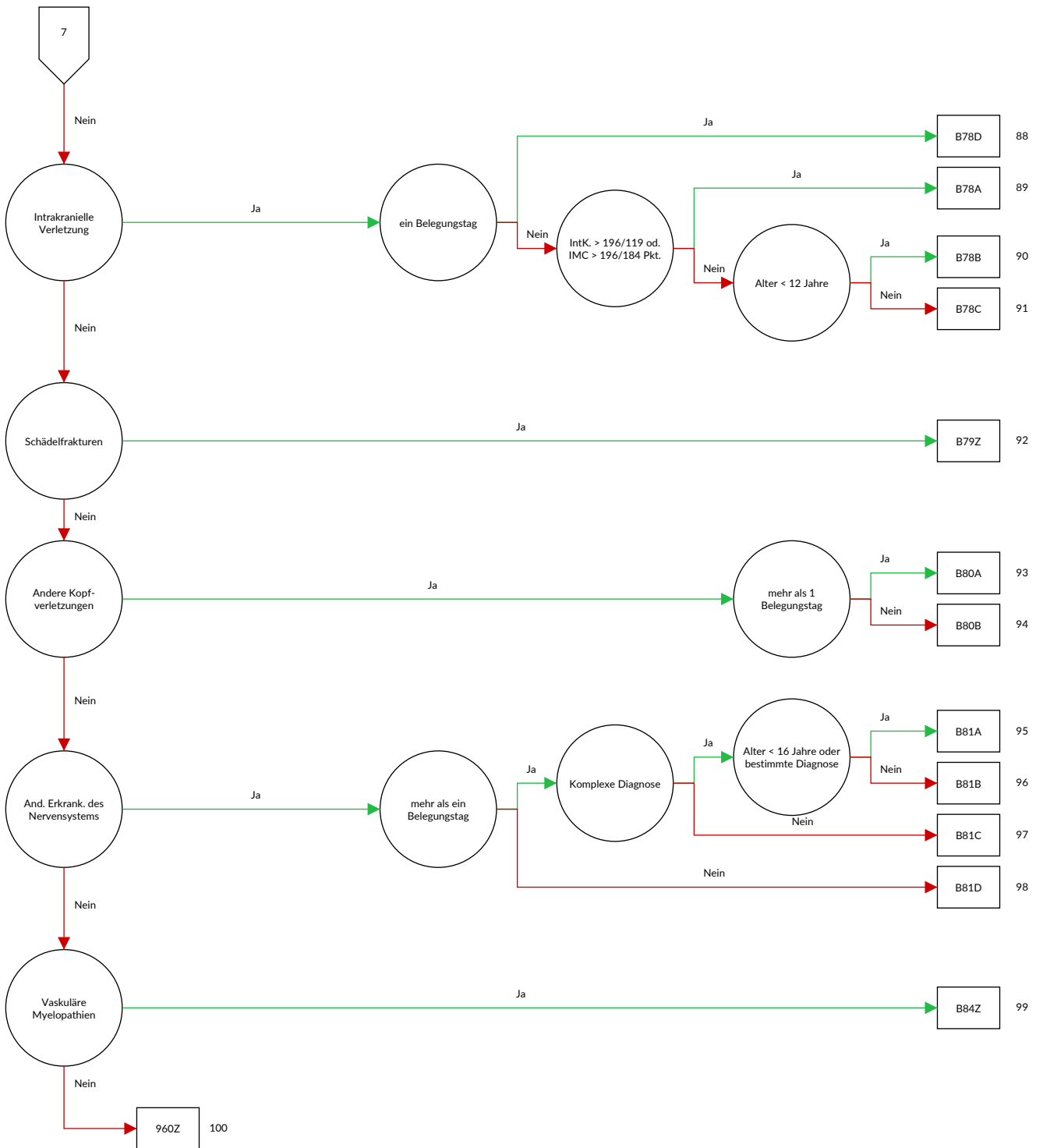














## Entscheidungslogik MDC 01 Krankheiten und Störungen des Nervensystems

Hauptdiagnose in Tabelle MDC01-0 oder MDC ist gleich 01 und Definition der Basis-DRG B36 und Intensivmedizinische Komplexbehandlung > 392 / 552 Aufwandspunkte oder Prozedur in Tabelle MDC01-1 oder Definition der Basis-DRG B22 oder Prozedur in Tabelle MDC01-2

### Hauptdiagnose MDC01-0

A06.6	Hirnabszess durch Amöben	A88.8	Sonstige näher bezeichnete Virusinfektionen des Zentralnervensystems
A20.3	Pestmeningitis		
A27.8	Sonstige Formen der Leptospirose	A89	Virusinfektion des Zentralnervensystems, nicht näher bezeichnet
A32.1	Meningitis und Meningoenzephalitis durch Listerien		
A39.0	Meningokokkenmeningitis	A92.2	Venezolanisches Pferdeieber
A50.4	Konnataler spätaufretende Neurosyphilis [Juvenile Neurosyphilis]	B00.3	Meningitis durch Herpesviren
A52.1	Floride Neurosyphilis	B00.4	Enzephalitis durch Herpesviren
A52.2	Asymptomatische Neurosyphilis	B01.0	Varizellen-Meningitis
A52.3	Neurosyphilis, nicht näher bezeichnet	B01.1	Varizellen-Enzephalitis
A80.0	Akute paralytische Poliomyelitis durch Impfvirus	B02.0	Zoster-Enzephalitis
A80.1	Akute paralytische Poliomyelitis durch importiertes Wildvirus	B02.1	Zoster-Meningitis
A80.2	Akute paralytische Poliomyelitis durch einheimisches Wildvirus	B02.2	Zoster mit Beteiligung anderer Abschnitte des Nervensystems
A80.3	Sonstige und nicht näher bezeichnete akute paralytische Poliomyelitis	B05.0	Masern, kompliziert durch Enzephalitis
A80.9	Akute Poliomyelitis, nicht näher bezeichnet	B05.1	Masern, kompliziert durch Meningitis
A81.0	Creutzfeldt-Jakob-Krankheit	B06.0	Röteln mit neurologischen Komplikationen
A81.1	Subakute sklerosierende Panenzephalitis	B26.1	Mumps-Meningitis
A81.2	Progressive multifokale Leukenzephalopathie	B26.2	Mumps-Enzephalitis
A81.8	Sonstige atypische Virusinfektionen des Zentralnervensystems	B37.5	Candida-Meningitis
A81.9	Atypische Virusinfektion des Zentralnervensystems, nicht näher bezeichnet	B38.4	Kokzidioidomykose der Meningen
A82.0	Wildtier-Tollwut	B45.1	Kryptokokkose des Gehirns
A82.1	Haustier-Tollwut	B46.1	Rhinozerebrale Mukormykose
A82.9	Tollwut, nicht näher bezeichnet	B50.0	Malaria tropica mit zerebralen Komplikationen
A83.0	Japanische Enzephalitis	B58.2	Meningoenzephalitis durch Toxoplasmen
A83.1	Westliche Pferdeenzephalitis [Western-Equine-Encephalitis]	B69.0	Zystizerkose des Zentralnervensystems
A83.2	Östliche Pferdeenzephalitis [Eastern-Equine-Encephalitis]	B90.0	Folgezustände einer Tuberkulose des Zentralnervensystems
A83.3	St.-Louis-Enzephalitis	B91	Folgezustände der Poliomyelitis
A83.4	Australische Enzephalitis	B94.1	Folgezustände der Virusenzephalitis
A83.5	Kalifornische Enzephalitis	C69.6	Bösartige Neubildung: Orbita
A83.6	Rocio-Virusenzephalitis	C70.0	Bösartige Neubildung: Hirnhäute
A83.8	Sonstige Virusenzephalitis, durch Moskitos übertragen	C70.1	Bösartige Neubildung: Rückenmarkhäute
A83.9	Virusenzephalitis, durch Moskitos übertragen, nicht näher bezeichnet	C70.9	Bösartige Neubildung: Meningen, nicht näher bezeichnet
A84.0	Fernöstliche Enzephalitis, durch Zecken übertragen [Russische Frühsommer-Enzephalitis]	C71.0	Bösartige Neubildung: Zerebrum, ausgenommen Hirnlappen und Ventrikel
A84.1	Mitteleuropäische Enzephalitis, durch Zecken übertragen	C71.1	Bösartige Neubildung: Frontallappen
A84.8	Sonstige Virusenzephalitis, durch Zecken übertragen	C71.2	Bösartige Neubildung: Temporallappen
A84.9	Virusenzephalitis, durch Zecken übertragen, nicht näher bezeichnet	C71.3	Bösartige Neubildung: Parietallappen
A85.0	Enzephalitis durch Enteroviren	C71.4	Bösartige Neubildung: Okzipitallappen
A85.1	Enzephalitis durch Adenoviren	C71.5	Bösartige Neubildung: Hirnventrikel
A85.2	Virusenzephalitis, durch Arthropoden übertragen, nicht näher bezeichnet	C71.6	Bösartige Neubildung: Zerebellum
A85.8	Sonstige näher bezeichnete Virusenzephalitis	C71.7	Bösartige Neubildung: Hirnstamm
A86	Virusenzephalitis, nicht näher bezeichnet	C71.8	Bösartige Neubildung: Gehirn, mehrere Teilbereiche überlappend
A87.0	Meningitis durch Enteroviren	C71.9	Bösartige Neubildung: Gehirn, nicht näher bezeichnet
A87.1	Meningitis durch Adenoviren	C72.0	Bösartige Neubildung: Rückenmark
A87.2	Lymphozytäre Choriomeningitis	C72.1	Bösartige Neubildung: Cauda equina
A87.8	Sonstige Virusmeningitis	C72.2	Bösartige Neubildung: Nn. olfactorii [I. Hirnnerv]
A87.9	Virusmeningitis, nicht näher bezeichnet	C72.3	Bösartige Neubildung: N. opticus [II. Hirnnerv]
A88.0	Fieber und Exanthem durch Enteroviren [Boston-Exanthem]	C72.4	Bösartige Neubildung: N. vestibulocochlearis [VIII. Hirnnerv]
A88.1	Epidemischer Schwindel	C72.5	Bösartige Neubildung: Sonstige und nicht näher bezeichnete Hirnnerven
		C72.8	Bösartige Neubildung: Gehirn und andere Teile des Zentralnervensystems, mehrere Teilbereiche überlappend
		C72.9	Bösartige Neubildung: Zentralnervensystem, nicht näher bezeichnet
		C75.1	Bösartige Neubildung: Hypophyse
		C75.2	Bösartige Neubildung: Ductus craniopharyngealis

C75.3	Bösartige Neubildung: Epiphyse [Glandula pinealis] [Zirbeldrüse]	E10.40	Diabetes mellitus, Typ 1: Mit neurologischen Komplikationen: Nicht als entgleist bezeichnet
C75.4	Bösartige Neubildung: Glomus caroticum	E10.41	Diabetes mellitus, Typ 1: Mit neurologischen Komplikationen: Als entgleist bezeichnet
C75.5	Bösartige Neubildung: Glomus aorticum und sonstige Paraganglien	E11.40	Diabetes mellitus, Typ 2: Mit neurologischen Komplikationen: Nicht als entgleist bezeichnet
C79.3	Sekundäre bösartige Neubildung des Gehirns und der Hirnhäute	E11.41	Diabetes mellitus, Typ 2: Mit neurologischen Komplikationen: Als entgleist bezeichnet
C79.4	Sekundäre bösartige Neubildung sonstiger und nicht näher bezeichneter Teile des Nervensystems	E12.40	Diabetes mellitus in Verbindung mit Fehl- oder Mangelernährung [Malnutrition]: Mit neurologischen Komplikationen: Nicht als entgleist bezeichnet
D18.02	Hämangiom: Intrakraniell		Diabetes mellitus in Verbindung mit Fehl- oder Mangelernährung [Malnutrition]: Mit neurologischen Komplikationen: Als entgleist bezeichnet
D18.06	Hämangiom: Auge und Orbita		Diabetes mellitus in Verbindung mit Fehl- oder Mangelernährung [Malnutrition]: Mit neurologischen Komplikationen: Als entgleist bezeichnet
D31.6	Gutartige Neubildung: Orbita, nicht näher bezeichnet	E12.41	Diabetes mellitus in Verbindung mit Fehl- oder Mangelernährung [Malnutrition]: Mit neurologischen Komplikationen: Als entgleist bezeichnet
D32.0	Gutartige Neubildung: Hirnhäute		Komplikationen: Als entgleist bezeichnet
D32.1	Gutartige Neubildung: Rückenmarkhäute	E13.40	Sonstiger näher bezeichneter Diabetes mellitus: Mit neurologischen Komplikationen: Nicht als entgleist bezeichnet
D32.9	Gutartige Neubildung: Meningen, nicht näher bezeichnet		Sonstiger näher bezeichneter Diabetes mellitus: Mit neurologischen Komplikationen: Als entgleist bezeichnet
D33.0	Gutartige Neubildung: Gehirn, supratentoriell	E13.41	Sonstiger näher bezeichneter Diabetes mellitus: Mit neurologischen Komplikationen: Als entgleist bezeichnet
D33.1	Gutartige Neubildung: Gehirn, infratentoriell		
D33.2	Gutartige Neubildung: Gehirn, nicht näher bezeichnet	E14.40	Nicht näher bezeichneter Diabetes mellitus: Mit neurologischen Komplikationen: Nicht als entgleist bezeichnet
D33.3	Gutartige Neubildung: Hirnnerven		
D33.4	Gutartige Neubildung: Rückenmark		
D33.7	Gutartige Neubildung: Sonstige näher bezeichnete Teile des Zentralnervensystems	E14.41	Nicht näher bezeichneter Diabetes mellitus: Mit neurologischen Komplikationen: Als entgleist bezeichnet
D33.9	Gutartige Neubildung: Zentralnervensystem, nicht näher bezeichnet		
D35.2	Gutartige Neubildung: Hypophyse	E75.0	GM2-Gangliosidose
D35.3	Gutartige Neubildung: Ductus craniopharyngealis	E75.1	Sonstige Gangliosidosen
D35.4	Gutartige Neubildung: Epiphyse [Glandula pinealis] [Zirbeldrüse]	E75.2	Sonstige Sphingolipidosen
		E75.4	Neuronale Zeroidlipofuszinose
D35.5	Gutartige Neubildung: Glomus caroticum	F00.0	Demenz bei Alzheimer-Krankheit, mit frühem Beginn (Typ 2)
D35.6	Gutartige Neubildung: Glomus aorticum und sonstige Paraganglien	F00.1	Demenz bei Alzheimer-Krankheit, mit spätem Beginn (Typ 1)
D36.1	Gutartige Neubildung: Periphere Nerven und autonomes Nervensystem	F00.2	Demenz bei Alzheimer-Krankheit, atypische oder gemischte Form
D42.0	Neubildung unsicheren oder unbekanntem Verhaltens: Hirnhäute	F00.9	Demenz bei Alzheimer-Krankheit, nicht näher bezeichnet
D42.1	Neubildung unsicheren oder unbekanntem Verhaltens: Rückenmarkhäute	F01.0	Vaskuläre Demenz mit akutem Beginn
D42.9	Neubildung unsicheren oder unbekanntem Verhaltens: Meningen, nicht näher bezeichnet	F01.1	Multiinfarkt-Demenz
D43.0	Neubildung unsicheren oder unbekanntem Verhaltens: Gehirn, supratentoriell	F01.2	Subkortikale vaskuläre Demenz
D43.1	Neubildung unsicheren oder unbekanntem Verhaltens: Gehirn, infratentoriell	F01.3	Gemischte kortikale und subkortikale vaskuläre Demenz
D43.2	Neubildung unsicheren oder unbekanntem Verhaltens: Gehirn, nicht näher bezeichnet	F01.8	Sonstige vaskuläre Demenz
D43.3	Neubildung unsicheren oder unbekanntem Verhaltens: Hirnnerven	F01.9	Vaskuläre Demenz, nicht näher bezeichnet
D43.4	Neubildung unsicheren oder unbekanntem Verhaltens: Rückenmark	F02.0	Demenz bei Pick-Krankheit
D43.7	Neubildung unsicheren oder unbekanntem Verhaltens: Sonstige Teile des Zentralnervensystems	F02.1	Demenz bei Creutzfeldt-Jakob-Krankheit
D43.9	Neubildung unsicheren oder unbekanntem Verhaltens: Zentralnervensystem, nicht näher bezeichnet	F02.2	Demenz bei Chorea Huntington
D44.3	Neubildung unsicheren oder unbekanntem Verhaltens: Hypophyse	F02.3	Demenz bei primärem Parkinson-Syndrom
D44.4	Neubildung unsicheren oder unbekanntem Verhaltens: Ductus craniopharyngealis	F02.8	Demenz bei anderenorts klassifizierten Krankheitsbildern
D44.5	Neubildung unsicheren oder unbekanntem Verhaltens: Epiphyse [Glandula pinealis] [Zirbeldrüse]	F03	Nicht näher bezeichnete Demenz
D44.6	Neubildung unsicheren oder unbekanntem Verhaltens: Glomus caroticum	F04	Organisches amnestisches Syndrom, nicht durch Alkohol oder andere psychotrope Substanzen bedingt
D44.7	Neubildung unsicheren oder unbekanntem Verhaltens: Glomus aorticum und sonstige Paraganglien	F05.0	Delir ohne Demenz
E03.5	Myxödemkoma	F05.1	Delir bei Demenz
		F05.8	Sonstige Formen des Delirs
		F05.9	Delir, nicht näher bezeichnet
		F06.0	Organische Halluzinose
		F06.1	Organische katatone Störung
		F06.2	Organische wahnhaft [schizophreniforme] Störung
		F06.3	Organische affektive Störungen
		F06.4	Organische Angststörung
		F06.5	Organische dissoziative Störung
		F06.6	Organische emotional labile [asthenische] Störung
		F06.7	Leichte kognitive Störung
		F06.8	Sonstige näher bezeichnete organische psychische Störungen aufgrund einer Schädigung oder Funktionsstörung des Gehirns oder einer körperlichen Krankheit

F06.9	Nicht näher bezeichnete organische psychische Störung aufgrund einer Schädigung oder Funktionsstörung des Gehirns oder einer körperlichen Krankheit	F79.1	Nicht näher bezeichnete Intelligenzminderung: Deutliche Verhaltensstörung, die Beobachtung oder Behandlung erfordert
F07.0	Organische Persönlichkeitsstörung	F79.8	Nicht näher bezeichnete Intelligenzminderung: Sonstige Verhaltensstörung
F07.1	Postenzephalitisches Syndrom	F79.9	Nicht näher bezeichnete Intelligenzminderung: Ohne Angabe einer Verhaltensstörung
F07.2	Organisches Psychosyndrom nach Schädelhirntrauma	F84.2	Retts-Syndrom
F07.8	Sonstige organische Persönlichkeits- und Verhaltensstörungen aufgrund einer Krankheit, Schädigung oder Funktionsstörung des Gehirns	F95.0	Vorübergehende Ticstörung
F07.9	Nicht näher bezeichnete organische Persönlichkeits- und Verhaltensstörung aufgrund einer Krankheit, Schädigung oder Funktionsstörung des Gehirns	F95.1	Chronische motorische oder vokale Ticstörung
F09	Nicht näher bezeichnete organische oder symptomatische psychische Störung	F95.2	Kombinierte vokale und multiple motorische Tics [Tourette-Syndrom]
F44.5	Dissoziative Krampfanfälle	F95.8	Sonstige Ticstörungen
F70.0	Leichte Intelligenzminderung: Keine oder geringfügige Verhaltensstörung	F95.9	Ticstörung, nicht näher bezeichnet
F70.1	Leichte Intelligenzminderung: Deutliche Verhaltensstörung, die Beobachtung oder Behandlung erfordert	F98.5	Stottern [Stammeln]
F70.8	Leichte Intelligenzminderung: Sonstige Verhaltensstörung	F98.6	Poltern
F70.9	Leichte Intelligenzminderung: Ohne Angabe einer Verhaltensstörung	G00.0	Meningitis durch Haemophilus influenzae
F71.0	Mittelgradige Intelligenzminderung: Keine oder geringfügige Verhaltensstörung	G00.1	Pneumokokkenmeningitis
F71.1	Mittelgradige Intelligenzminderung: Deutliche Verhaltensstörung, die Beobachtung oder Behandlung erfordert	G00.2	Streptokokkenmeningitis
F71.8	Mittelgradige Intelligenzminderung: Sonstige Verhaltensstörung	G00.3	Staphylokokkenmeningitis
F71.9	Mittelgradige Intelligenzminderung: Ohne Angabe einer Verhaltensstörung	G00.8	Sonstige bakterielle Meningitis
F72.0	Schwere Intelligenzminderung: Keine oder geringfügige Verhaltensstörung	G00.9	Bakterielle Meningitis, nicht näher bezeichnet
F72.1	Schwere Intelligenzminderung: Deutliche Verhaltensstörung, die Beobachtung oder Behandlung erfordert	G01	Meningitis bei anderenorts klassifizierten bakteriellen Krankheiten
F72.8	Schwere Intelligenzminderung: Sonstige Verhaltensstörung	G02.0	Meningitis bei anderenorts klassifizierten Viruskrankheiten
F72.9	Schwere Intelligenzminderung: Ohne Angabe einer Verhaltensstörung	G02.1	Meningitis bei anderenorts klassifizierten Mykosen
F73.0	Schwerste Intelligenzminderung: Keine oder geringfügige Verhaltensstörung	G02.8	Meningitis bei sonstigen näher bezeichneten anderenorts klassifizierten infektiösen und parasitären Krankheiten
F73.1	Schwerste Intelligenzminderung: Deutliche Verhaltensstörung, die Beobachtung oder Behandlung erfordert	G03.0	Nichteitrige Meningitis
F73.8	Schwerste Intelligenzminderung: Sonstige Verhaltensstörung	G03.1	Chronische Meningitis
F73.9	Schwerste Intelligenzminderung: Ohne Angabe einer Verhaltensstörung	G03.2	Benigne rezidivierende Meningitis [Mollaret-Meningitis]
F74.0	Dissoziierte Intelligenz: Keine oder geringfügige Verhaltensstörung	G03.8	Meningitis durch sonstige näher bezeichnete Ursachen
F74.1	Dissoziierte Intelligenz: Deutliche Verhaltensstörung, die Beobachtung oder Behandlung erfordert	G03.9	Meningitis, nicht näher bezeichnet
F74.8	Dissoziierte Intelligenz: Sonstige Verhaltensstörung	G04.0	Akute disseminierte Enzephalitis
F74.9	Dissoziierte Intelligenz: Ohne Angabe einer Verhaltensstörung	G04.1	Humane T-Zell-lymphotrope Virus-assoziierte Myelopathie
F78.0	Anderere Intelligenzminderung: Keine oder geringfügige Verhaltensstörung	G04.2	Bakterielle Meningoenzephalitis und Meningomyelitis, anderenorts nicht klassifiziert
F78.1	Anderere Intelligenzminderung: Deutliche Verhaltensstörung, die Beobachtung oder Behandlung erfordert	G04.8	Sonstige Enzephalitis, Myelitis und Enzephalomyelitis
F78.8	Anderere Intelligenzminderung: Sonstige Verhaltensstörung	G04.9	Enzephalitis, Myelitis und Enzephalomyelitis, nicht näher bezeichnet
F78.9	Anderere Intelligenzminderung: Ohne Angabe einer Verhaltensstörung	G05.0	Enzephalitis, Myelitis und Enzephalomyelitis bei anderenorts klassifizierten bakteriellen Krankheiten
F79.0	Nicht näher bezeichnete Intelligenzminderung: Keine oder geringfügige Verhaltensstörung	G05.1	Enzephalitis, Myelitis und Enzephalomyelitis bei anderenorts klassifizierten Viruskrankheiten
		G05.2	Enzephalitis, Myelitis und Enzephalomyelitis bei sonstigen anderenorts klassifizierten infektiösen und parasitären Krankheiten
		G05.8	Enzephalitis, Myelitis und Enzephalomyelitis bei sonstigen anderenorts klassifizierten Krankheiten
		G06.0	Intrakranieller Abszess und intrakranielles Granulom
		G06.1	Intraspinaler Abszess und intraspinales Granulom
		G06.2	Extraduraler und subduraler Abszess, nicht näher bezeichnet
		G07	Intrakranielle und intraspinale Abszesse und Granulome bei anderenorts klassifizierten Krankheiten
		G08	Intrakranielle und intraspinale Phlebitis und Thrombophlebitis
		G09	Folgen entzündlicher Krankheiten des Zentralnervensystems
		G10	Chorea Huntington
		G11.0	Angeborene nichtprogressive Ataxie
		G11.1	Früh beginnende zerebellare Ataxie
		G11.2	Spät beginnende zerebellare Ataxie

G11.3	Zerebellare Ataxie mit defektem DNA-Reparatursystem	G25.1	Arzneimittelinduzierter Tremor
G11.4	Hereditäre spastische Paraplegie	G25.2	Sonstige näher bezeichnete Tremorformen
G11.8	Sonstige hereditäre Ataxien	G25.3	Myoklonus
G11.9	Hereditäre Ataxie, nicht näher bezeichnet	G25.4	Arzneimittelinduzierte Chorea
G12.0	Infantile spinale Muskelatrophie, Typ I [Typ Werdnig-Hoffmann]	G25.5	Sonstige Chorea
G12.1	Sonstige vererbte spinale Muskelatrophie	G25.6	Arzneimittelinduzierte Tics und sonstige Tics organischen Ursprungs
G12.2	Motoneuron-Krankheit	G25.80	Periodische Beinbewegungen im Schlaf
G12.8	Sonstige spinale Muskelatrophien und verwandte Syndrome	G25.81	Syndrom der unruhigen Beine [Restless-Legs-Syndrom]
G12.9	Spinale Muskelatrophie, nicht näher bezeichnet	G25.88	Sonstige näher bezeichnete extrapyramidale Krankheiten und Bewegungsstörungen
G13.0	Paraneoplastische Neuromyopathie und Neuropathie	G25.9	Extrapyramidale Krankheit oder Bewegungsstörung, nicht näher bezeichnet
G13.1	Sonstige Systematrophien, vorwiegend das Zentralnervensystem betreffend, bei Neubildungen	G26	Extrapyramidale Krankheiten und Bewegungsstörungen bei anderenorts klassifizierten Krankheiten
G13.2	Systematrophie, vorwiegend das Zentralnervensystem betreffend, bei Myxödem	G30.0	Alzheimer-Krankheit mit frühem Beginn
G13.8	Systematrophien, vorwiegend das Zentralnervensystem betreffend, bei sonstigen anderenorts klassifizierten Krankheiten	G30.1	Alzheimer-Krankheit mit spätem Beginn
G14	Postpolio-Syndrom	G30.8	Sonstige Alzheimer-Krankheit
G20.00	Primäres Parkinson-Syndrom mit fehlender oder geringer Beeinträchtigung: Ohne Wirkungsfluktuation	G30.9	Alzheimer-Krankheit, nicht näher bezeichnet
G20.01	Primäres Parkinson-Syndrom mit fehlender oder geringer Beeinträchtigung: Mit Wirkungsfluktuation	G31.0	Umschriebene Hirnatrophie
G20.10	Primäres Parkinson-Syndrom mit mäßiger bis schwerer Beeinträchtigung: Ohne Wirkungsfluktuation	G31.1	Senile Degeneration des Gehirns, anderenorts nicht klassifiziert
G20.11	Primäres Parkinson-Syndrom mit mäßiger bis schwerer Beeinträchtigung: Mit Wirkungsfluktuation	G31.2	Degeneration des Nervensystems durch Alkohol
G20.20	Primäres Parkinson-Syndrom mit schwerster Beeinträchtigung: Ohne Wirkungsfluktuation	G31.81	Mitochondriale Zytopathie
G20.21	Primäres Parkinson-Syndrom mit schwerster Beeinträchtigung: Mit Wirkungsfluktuation	G31.82	Lewy-Körper-Krankheit
G20.90	Primäres Parkinson-Syndrom, nicht näher bezeichnet: Ohne Wirkungsfluktuation	G31.88	Sonstige näher bezeichnete degenerative Krankheiten des Nervensystems
G20.91	Primäres Parkinson-Syndrom, nicht näher bezeichnet: Mit Wirkungsfluktuation	G31.9	Degenerative Krankheit des Nervensystems, nicht näher bezeichnet
G21.0	Malignes Neuroleptika-Syndrom	G32.0	Subakute kombinierte Degeneration des Rückenmarks bei anderenorts klassifizierten Krankheiten
G21.1	Sonstiges arzneimittelinduziertes Parkinson-Syndrom	G32.8	Sonstige näher bezeichnete degenerative Krankheiten des Nervensystems bei anderenorts klassifizierten Krankheiten
G21.2	Parkinson-Syndrom durch sonstige exogene Agenzien	G35.0	Erstmanifestation einer multiplen Sklerose
G21.3	Postenzephalitisches Parkinson-Syndrom	G35.10	Multiple Sklerose mit vorherrschend schubförmigem Verlauf: Ohne Angabe einer akuten Exazerbation oder Progression
G21.4	Vaskuläres Parkinson-Syndrom	G35.11	Multiple Sklerose mit vorherrschend schubförmigem Verlauf: Mit Angabe einer akuten Exazerbation oder Progression
G21.8	Sonstiges sekundäres Parkinson-Syndrom	G35.20	Multiple Sklerose mit primär-chronischem Verlauf: Ohne Angabe einer akuten Exazerbation oder Progression
G21.9	Sekundäres Parkinson-Syndrom, nicht näher bezeichnet	G35.21	Multiple Sklerose mit primär-chronischem Verlauf: Mit Angabe einer akuten Exazerbation oder Progression
G22	Parkinson-Syndrom bei anderenorts klassifizierten Krankheiten	G35.30	Multiple Sklerose mit sekundär-chronischem Verlauf: Ohne Angabe einer akuten Exazerbation oder Progression
G23.0	Hallervorden-Spatz-Syndrom	G35.31	Multiple Sklerose mit sekundär-chronischem Verlauf: Mit Angabe einer akuten Exazerbation oder Progression
G23.1	Progressive supranukleäre Ophthalmoplegie [Steele-Richardson-Olszewski-Syndrom]	G35.9	Multiple Sklerose, nicht näher bezeichnet
G23.2	Multiple Systematrophie vom Parkinson-Typ [MSA-P]	G36.0	Neuromyelitis optica [Devic-Krankheit]
G23.3	Multiple Systematrophie vom zerebellären Typ [MSA-C]	G36.1	Akute und subakute hämorrhagische Leukoenzephalitis [Hurst]
G23.8	Sonstige näher bezeichnete degenerative Krankheiten der Basalganglien	G36.8	Sonstige näher bezeichnete akute disseminierte Demyelinisation
G23.9	Degenerative Krankheit der Basalganglien, nicht näher bezeichnet	G36.9	Akute disseminierte Demyelinisation, nicht näher bezeichnet
G24.0	Arzneimittelinduzierte Dystonie	G37.0	Diffuse Hirnsklerose
G24.1	Idiopathische familiäre Dystonie	G37.1	Zentrale Demyelinisation des Corpus callosum
G24.2	Idiopathische nichtfamiliäre Dystonie	G37.2	Zentrale pontine Myelinolyse
G24.3	Torticollis spasticus	G37.3	Myelitis transversa acuta bei demyelinisierender Krankheit des Zentralnervensystems
G24.4	Idiopathische orofaziale Dystonie	G37.4	Subakute nekrotisierende Myelitis [Foix-Alajouanine-Syndrom]
G24.8	Sonstige Dystonie		
G24.9	Dystonie, nicht näher bezeichnet		
G25.0	Essentieller Tremor		



G37.5	Konzentrische Sklerose [Baló-Krankheit]	G45.22	Multiple und bilaterale Syndrome der extrazerebralen hirnversorgenden Arterien: Komplette Rückbildung innerhalb von 1 bis 24 Stunden
G37.8	Sonstige näher bezeichnete demyelinisierende Krankheiten des Zentralnervensystems	G45.23	Multiple und bilaterale Syndrome der extrazerebralen hirnversorgenden Arterien: Komplette Rückbildung innerhalb von weniger als 1 Stunde
G37.9	Demyelinisierende Krankheit des Zentralnervensystems, nicht näher bezeichnet	G45.29	Multiple und bilaterale Syndrome der extrazerebralen hirnversorgenden Arterien: Verlauf der Rückbildung nicht näher bezeichnet
G40.00	Pseudo-Lennox-Syndrom	G45.32	Amaurosis fugax: Komplette Rückbildung innerhalb von 1 bis 24 Stunden
G40.01	CSWS [Continuous spikes and waves during slow-wave sleep]	G45.33	Amaurosis fugax: Komplette Rückbildung innerhalb von weniger als 1 Stunde
G40.02	Benigne psychomotorische Epilepsie [terror fits]	G45.39	Amaurosis fugax: Verlauf der Rückbildung nicht näher bezeichnet
G40.08	Sonstige lokalisationsbezogene (fokale) (partielle) idiopathische Epilepsie und epileptische Syndrome mit fokal beginnenden Anfällen	G45.42	Transiente globale Amnesie [amnestische Episode]: Komplette Rückbildung innerhalb von 1 bis 24 Stunden
G40.09	Lokalisationsbezogene (fokale) (partielle) idiopathische Epilepsie und epileptische Syndrome mit fokal beginnenden Anfällen, nicht näher bezeichnet	G45.43	Transiente globale Amnesie [amnestische Episode]: Komplette Rückbildung innerhalb von weniger als 1 Stunde
G40.1	Lokalisationsbezogene (fokale) (partielle) symptomatische Epilepsie und epileptische Syndrome mit einfachen fokalen Anfällen	G45.49	Transiente globale Amnesie [amnestische Episode]: Verlauf der Rückbildung nicht näher bezeichnet
G40.2	Lokalisationsbezogene (fokale) (partielle) symptomatische Epilepsie und epileptische Syndrome mit komplexen fokalen Anfällen	G45.82	Sonstige zerebrale transitorische Ischämie und verwandte Syndrome: Komplette Rückbildung innerhalb von 1 bis 24 Stunden
G40.3	Generalisierte idiopathische Epilepsie und epileptische Syndrome	G45.83	Sonstige zerebrale transitorische Ischämie und verwandte Syndrome: Komplette Rückbildung innerhalb von weniger als 1 Stunde
G40.4	Sonstige generalisierte Epilepsie und epileptische Syndrome	G45.89	Sonstige zerebrale transitorische Ischämie und verwandte Syndrome: Verlauf der Rückbildung nicht näher bezeichnet
G40.5	Spezielle epileptische Syndrome	G45.92	Zerebrale transitorische Ischämie, nicht näher bezeichnet: Komplette Rückbildung innerhalb von 1 bis 24 Stunden
G40.6	Grand-Mal-Anfälle, nicht näher bezeichnet (mit oder ohne Petit-Mal)	G45.93	Zerebrale transitorische Ischämie, nicht näher bezeichnet: Komplette Rückbildung innerhalb von weniger als 1 Stunde
G40.7	Petit-Mal-Anfälle, nicht näher bezeichnet, ohne Grand-Mal-Anfälle	G45.99	Zerebrale transitorische Ischämie, nicht näher bezeichnet: Verlauf der Rückbildung nicht näher bezeichnet
G40.8	Sonstige Epilepsien	G46.0	Arteria-cerebri-media-Syndrom
G40.9	Epilepsie, nicht näher bezeichnet	G46.1	Arteria-cerebri-anterior-Syndrom
G41.0	Grand-Mal-Status	G46.2	Arteria-cerebri-posterior-Syndrom
G41.1	Petit-Mal-Status	G46.3	Hirnstammsyndrom
G41.2	Status epilepticus mit komplexfokalen Anfällen	G46.4	Kleinhirnsyndrom
G41.8	Sonstiger Status epilepticus	G46.5	Rein motorisches lakunäres Syndrom
G41.9	Status epilepticus, nicht näher bezeichnet	G46.6	Rein sensorisches lakunäres Syndrom
G43.0	Migräne ohne Aura [Gewöhnliche Migräne]	G46.7	Sonstige lakunäre Syndrome
G43.1	Migräne mit Aura [Klassische Migräne]	G46.8	Sonstige Syndrome der Hirngefäße bei zerebrovaskulären Krankheiten
G43.2	Status migraenosus	G47.4	Narkolepsie und Kataplexie
G43.3	Komplizierte Migräne	G50.0	Trigeminusneuralgie
G43.8	Sonstige Migräne	G50.1	Atypischer Gesichtsschmerz
G43.9	Migräne, nicht näher bezeichnet	G50.8	Sonstige Krankheiten des N. trigeminus
G44.0	Cluster-Kopfschmerz	G50.9	Krankheit des N. trigeminus, nicht näher bezeichnet
G44.1	Vasomotorischer Kopfschmerz, anderenorts nicht klassifiziert	G51.0	Fazialisparese
G44.2	Spannungskopfschmerz	G51.1	Entzündung des Ganglion geniculi
G44.3	Chronischer posttraumatischer Kopfschmerz	G51.2	Melkersson-Rosenthal-Syndrom
G44.4	Arzneimittelinduzierter Kopfschmerz, anderenorts nicht klassifiziert	G51.3	Spasmus (hemi)facialis
G44.8	Sonstige näher bezeichnete Kopfschmerzsyndrome	G51.4	Faziale Myokymie
G45.02	Arteria-vertebralis-Syndrom mit Basilaris-Symptomatik: Komplette Rückbildung innerhalb von 1 bis 24 Stunden	G51.8	Sonstige Krankheiten des N. facialis
G45.03	Arteria-vertebralis-Syndrom mit Basilaris-Symptomatik: Komplette Rückbildung innerhalb von weniger als 1 Stunde	G51.9	Krankheit des N. facialis, nicht näher bezeichnet
G45.09	Arteria-vertebralis-Syndrom mit Basilaris-Symptomatik: Verlauf der Rückbildung nicht näher bezeichnet	G52.0	Krankheiten der Nn. olfactorii [I. Hirnnerv]
G45.12	Arteria-carotis-interna-Syndrom (halbseitig): Komplette Rückbildung innerhalb von 1 bis 24 Stunden	G52.1	Krankheiten des N. glossopharyngeus [IX. Hirnnerv]
G45.13	Arteria-carotis-interna-Syndrom (halbseitig): Komplette Rückbildung innerhalb von weniger als 1 Stunde	G52.2	Krankheiten des N. vagus [X. Hirnnerv]
G45.19	Arteria-carotis-interna-Syndrom (halbseitig): Verlauf der Rückbildung nicht näher bezeichnet	G52.3	Krankheiten des N. hypoglossus [XII. Hirnnerv]
		G52.7	Krankheiten mehrerer Hirnnerven

G52.8	Krankheiten sonstiger näher bezeichneter Hirnnerven	G61.8	Sonstige Polyneuritiden
G52.9	Krankheit eines Hirnnerven, nicht näher bezeichnet	G61.9	Polyneuritis, nicht näher bezeichnet
G53.0	Neuralgie nach Zoster	G62.0	Arzneimittelinduzierte Polyneuropathie
G53.1	Multiple Hirnnervenlähmungen bei anderenorts klassifizierten infektiösen und parasitären Krankheiten	G62.1	Alkohol-Polyneuropathie
G53.2	Multiple Hirnnervenlähmungen bei Sarkoidose	G62.2	Polyneuropathie durch sonstige toxische Agenzien
G53.3	Multiple Hirnnervenlähmungen bei Neubildungen	G62.80	Critical-illness-Polyneuropathie
G53.8	Sonstige Krankheiten der Hirnnerven bei sonstigen anderenorts klassifizierten Krankheiten	G62.88	Sonstige näher bezeichnete Polyneuropathien
G54.0	Läsionen des Plexus brachialis	G62.9	Polyneuropathie, nicht näher bezeichnet
G54.1	Läsionen des Plexus lumbosacralis	G63.0	Polyneuropathie bei anderenorts klassifizierten infektiösen und parasitären Krankheiten
G54.2	Läsionen der Zervikalwurzeln, anderenorts nicht klassifiziert	G63.1	Polyneuropathie bei Neubildungen
G54.3	Läsionen der Thorakalwurzeln, anderenorts nicht klassifiziert	G63.2	Diabetische Polyneuropathie
G54.4	Läsionen der Lumbosakralwurzeln, anderenorts nicht klassifiziert	G63.3	Polyneuropathie bei sonstigen endokrinen und Stoffwechselkrankheiten
G54.5	Neuralgische Amyotrophie	G63.4	Polyneuropathie bei alimentären Mangelzuständen
G54.6	Phantomschmerz	G63.5	Polyneuropathie bei Systemkrankheiten des Bindegewebes
G54.7	Phantomglied ohne Schmerzen	G63.6	Polyneuropathie bei sonstigen Krankheiten des Muskel-Skelett-Systems
G54.8	Sonstige Krankheiten von Nervenwurzeln und Nervenplexus	G63.8	Polyneuropathie bei sonstigen anderenorts klassifizierten Krankheiten
G54.9	Krankheit von Nervenwurzeln und Nervenplexus, nicht näher bezeichnet	G64	Sonstige Krankheiten des peripheren Nervensystems
G55.0	Kompression von Nervenwurzeln und Nervenplexus bei Neubildungen	G70.0	Myasthenia gravis
G55.1	Kompression von Nervenwurzeln und Nervenplexus bei Bandscheibenschäden	G70.1	Toxische neuromuskuläre Krankheiten
G55.2	Kompression von Nervenwurzeln und Nervenplexus bei Spondylose	G70.2	Angeborene oder entwicklungsbedingte Myasthenie
G55.3	Kompression von Nervenwurzeln und Nervenplexus bei sonstigen Krankheiten der Wirbelsäule und des Rückens	G70.8	Sonstige näher bezeichnete neuromuskuläre Krankheiten
G55.8	Kompression von Nervenwurzeln und Nervenplexus bei sonstigen anderenorts klassifizierten Krankheiten	G70.9	Neuromuskuläre Krankheit, nicht näher bezeichnet
G56.0	Karpaltunnel-Syndrom	G71.0	Muskeldystrophie
G56.1	Sonstige Läsionen des N. medianus	G71.1	Myotone Syndrome
G56.2	Läsion des N. ulnaris	G71.2	Angeborene Myopathien
G56.3	Läsion des N. radialis	G71.3	Mitochondriale Myopathie, anderenorts nicht klassifiziert
G56.4	Kausalgie	G71.8	Sonstige primäre Myopathien
G56.8	Sonstige Mononeuropathien der oberen Extremität	G71.9	Primäre Myopathie, nicht näher bezeichnet
G56.9	Mononeuropathie der oberen Extremität, nicht näher bezeichnet	G72.0	Arzneimittelinduzierte Myopathie
G57.0	Läsion des N. ischiadicus	G72.1	Alkoholmyopathie
G57.1	Meralgia paraesthetica	G72.2	Myopathie durch sonstige toxische Agenzien
G57.2	Läsion des N. femoralis	G72.3	Periodische Lähmung
G57.3	Läsion des N. fibularis (peroneus) communis	G72.4	Entzündliche Myopathie, anderenorts nicht klassifiziert
G57.4	Läsion des N. tibialis	G72.80	Critical-illness-Myopathie
G57.5	Tarsaltunnel-Syndrom	G72.88	Sonstige näher bezeichnete Myopathien
G57.6	Läsion des N. plantaris	G72.9	Myopathie, nicht näher bezeichnet
G57.8	Sonstige Mononeuropathien der unteren Extremität	G73.0	Myastheniesyndrome bei endokrinen Krankheiten
G57.9	Mononeuropathie der unteren Extremität, nicht näher bezeichnet	G73.1	Lambert-Eaton-Syndrom
G58.0	Interkostalneuropathie	G73.2	Sonstige Myastheniesyndrome bei Neubildungen
G58.7	Mononeuritis multiplex	G73.3	Myastheniesyndrome bei sonstigen anderenorts klassifizierten Krankheiten
G58.8	Sonstige näher bezeichnete Mononeuropathien	G73.4	Myopathie bei anderenorts klassifizierten infektiösen und parasitären Krankheiten
G58.9	Mononeuropathie, nicht näher bezeichnet	G73.5	Myopathie bei endokrinen Krankheiten
G59.0	Diabetische Mononeuropathie	G73.6	Myopathie bei Stoffwechselkrankheiten
G59.8	Sonstige Mononeuropathien bei anderenorts klassifizierten Krankheiten	G73.7	Myopathie bei sonstigen anderenorts klassifizierten Krankheiten
G60.0	Hereditäre sensomotorische Neuropathie	G80.0	Spastische tetraplegische Zerebralparese
G60.1	Refsum-Krankheit	G80.1	Spastische diplegische Zerebralparese
G60.2	Neuropathie in Verbindung mit hereditärer Ataxie	G80.2	Infantile hemiplegische Zerebralparese
G60.3	Idiopathische progressive Neuropathie	G80.3	Dyskinetische Zerebralparese
G60.8	Sonstige hereditäre und idiopathische Neuropathien	G80.4	Ataktische Zerebralparese
G60.9	Hereditäre und idiopathische Neuropathie, nicht näher bezeichnet	G80.8	Sonstige infantile Zerebralparese
G61.0	Guillain-Barré-Syndrom	G80.9	Infantile Zerebralparese, nicht näher bezeichnet
G61.1	Serumpolyneuropathie	G81.0	Schlaffe Hemiparese und Hemiplegie
		G81.1	Spastische Hemiparese und Hemiplegie
		G81.9	Hemiparese und Hemiplegie, nicht näher bezeichnet
		G82.00	Schlaffe Paraparese und Paraplegie: Akute komplette Querschnittlähmung nichttraumatischer Genese
		G82.01	Schlaffe Paraparese und Paraplegie: Akute inkomplette Querschnittlähmung nichttraumatischer Genese

G82.02	Schlaffe Paraparese und Paraplegie: Chronische komplette Querschnittlähmung	G82.62	Funktionale Höhe der Schädigung des Rückenmarkes: C6-C8
G82.03	Schlaffe Paraparese und Paraplegie: Chronische inkomplette Querschnittlähmung	G82.63	Funktionale Höhe der Schädigung des Rückenmarkes: T1-T6
G82.09	Schlaffe Paraparese und Paraplegie: Nicht näher bezeichnet	G82.64	Funktionale Höhe der Schädigung des Rückenmarkes: T7-T10
G82.10	Spastische Paraparese und Paraplegie: Akute komplette Querschnittlähmung nichttraumatischer Genese	G82.65	Funktionale Höhe der Schädigung des Rückenmarkes: T11-L1
G82.11	Spastische Paraparese und Paraplegie: Akute inkomplette Querschnittlähmung nichttraumatischer Genese	G82.66	Funktionale Höhe der Schädigung des Rückenmarkes: L2-S1
G82.12	Spastische Paraparese und Paraplegie: Chronische komplette Querschnittlähmung	G82.67	Funktionale Höhe der Schädigung des Rückenmarkes: S2-S5
G82.13	Spastische Paraparese und Paraplegie: Chronische inkomplette Querschnittlähmung	G82.69	Funktionale Höhe der Schädigung des Rückenmarkes: Nicht näher bezeichnet
G82.19	Spastische Paraparese und Paraplegie: Nicht näher bezeichnet	G83.0	Diparese und Diplegie der oberen Extremitäten
G82.20	Paraparese und Paraplegie, nicht näher bezeichnet: Akute komplette Querschnittlähmung nichttraumatischer Genese	G83.1	Monoparese und Monoplegie einer unteren Extremität
G82.21	Paraparese und Paraplegie, nicht näher bezeichnet: Akute inkomplette Querschnittlähmung nichttraumatischer Genese	G83.2	Monoparese und Monoplegie einer oberen Extremität
G82.22	Paraparese und Paraplegie, nicht näher bezeichnet: Chronische komplette Querschnittlähmung	G83.3	Monoparese und Monoplegie, nicht näher bezeichnet
G82.23	Paraparese und Paraplegie, nicht näher bezeichnet: Chronische inkomplette Querschnittlähmung	G83.40	Komplettes Cauda- (equina-) Syndrom
G82.29	Paraparese und Paraplegie, nicht näher bezeichnet: Nicht näher bezeichnet	G83.41	Inkomplettes Cauda- (equina-) Syndrom
G82.30	Schlaffe Tetraparese und Tetraplegie: Akute komplette Querschnittlähmung nichttraumatischer Genese	G83.49	Cauda- (equina-) Syndrom, nicht näher bezeichnet
G82.31	Schlaffe Tetraparese und Tetraplegie: Akute inkomplette Querschnittlähmung nichttraumatischer Genese	G83.5	Locked-in-Syndrom
G82.32	Schlaffe Tetraparese und Tetraplegie: Chronische komplette Querschnittlähmung	G83.8	Sonstige näher bezeichnete Lähmungssyndrome
G82.33	Schlaffe Tetraparese und Tetraplegie: Chronische inkomplette Querschnittlähmung	G83.9	Lähmungssyndrom, nicht näher bezeichnet
G82.39	Schlaffe Tetraparese und Tetraplegie: Nicht näher bezeichnet	G90.08	Sonstige idiopathische periphere autonome Neuropathie
G82.40	Spastische Tetraparese und Tetraplegie: Akute komplette Querschnittlähmung nichttraumatischer Genese	G90.09	Idiopathische periphere autonome Neuropathie, nicht näher bezeichnet
G82.41	Spastische Tetraparese und Tetraplegie: Akute inkomplette Querschnittlähmung nichttraumatischer Genese	G90.1	Familiäre Dysautonomie [Riley-Day-Syndrom]
G82.42	Spastische Tetraparese und Tetraplegie: Chronische komplette Querschnittlähmung	G90.2	Horner-Syndrom
G82.43	Spastische Tetraparese und Tetraplegie: Chronische inkomplette Querschnittlähmung	G90.40	Autonome Dysreflexie als hypertone Krisen
G82.49	Spastische Tetraparese und Tetraplegie: Nicht näher bezeichnet	G90.41	Autonome Dysreflexie als Schweißattacken
G82.50	Tetraparese und Tetraplegie, nicht näher bezeichnet: Akute komplette Querschnittlähmung nichttraumatischer Genese	G90.48	Sonstige autonome Dysreflexie
G82.51	Tetraparese und Tetraplegie, nicht näher bezeichnet: Akute inkomplette Querschnittlähmung nichttraumatischer Genese	G90.49	Autonome Dysreflexie, nicht näher bezeichnet
G82.52	Tetraparese und Tetraplegie, nicht näher bezeichnet: Chronische komplette Querschnittlähmung	G90.8	Sonstige Krankheiten des autonomen Nervensystems
G82.53	Tetraparese und Tetraplegie, nicht näher bezeichnet: Chronische inkomplette Querschnittlähmung	G90.9	Krankheit des autonomen Nervensystems, nicht näher bezeichnet
G82.59	Tetraparese und Tetraplegie, nicht näher bezeichnet: Nicht näher bezeichnet	G91.0	Hydrocephalus communicans
G82.60	Funktionale Höhe der Schädigung des Rückenmarkes: C1-C3	G91.1	Hydrocephalus occlusus
G82.61	Funktionale Höhe der Schädigung des Rückenmarkes: C4-C5	G91.20	Idiopathischer Normaldruckhydrozephalus
		G91.21	Sekundärer Normaldruckhydrozephalus
		G91.29	Normaldruckhydrozephalus, nicht näher bezeichnet
		G91.3	Posttraumatischer Hydrozephalus, nicht näher bezeichnet
		G91.8	Sonstiger Hydrozephalus
		G91.9	Hydrozephalus, nicht näher bezeichnet
		G92	Toxische Enzephalopathie
		G93.0	Hirnzysten
		G93.1	Anoxische Hirnschädigung, anderenorts nicht klassifiziert
		G93.2	Benigne intrakranielle Hypertension [Pseudotumor cerebri]
		G93.4	Enzephalopathie, nicht näher bezeichnet
		G93.5	Compressio cerebri
		G93.6	Hirnödem
		G93.7	Reye-Syndrom
		G93.80	Apallisches Syndrom
		G93.88	Sonstige näher bezeichnete Krankheiten des Gehirns
		G93.9	Krankheit des Gehirns, nicht näher bezeichnet
		G94.0	Hydrozephalus bei anderenorts klassifizierten infektiösen und parasitären Krankheiten
		G94.1	Hydrozephalus bei Neubildungen
		G94.2	Hydrozephalus bei sonstigen anderenorts klassifizierten Krankheiten
		G94.8	Sonstige näher bezeichnete Krankheiten des Gehirns bei anderenorts klassifizierten Krankheiten
		G95.0	Syringomyelie und Syringobulbie

G95.10	Nichttraumatische spinale Blutung	161.0	Intrazerebrale Blutung in die Großhirnhemisphäre, subkortikal
G95.18	Sonstige vaskuläre Myelopathien		
G95.2	Rückenmarkskompression, nicht näher bezeichnet	161.1	Intrazerebrale Blutung in die Großhirnhemisphäre, kortikal
G95.82	Harnblasenfunktionsstörung durch spinalen Schock		
G95.83	Spinale Spastik der quergestreiften Muskulatur	161.2	Intrazerebrale Blutung in die Großhirnhemisphäre, nicht näher bezeichnet
G95.84	Detrusor-Sphinkter-Dyssynergie bei Schädigungen des Rückenmarkes	161.3	Intrazerebrale Blutung in den Hirnstamm
G95.85	Deafferentierungsschmerz bei Schädigungen des Rückenmarkes	161.4	Intrazerebrale Blutung in das Kleinhirn
G95.88	Sonstige näher bezeichnete Krankheiten des Rückenmarkes	161.5	Intrazerebrale intraventrikuläre Blutung
		161.6	Intrazerebrale Blutung an mehreren Lokalisationen
		161.8	Sonstige intrazerebrale Blutung
G95.9	Krankheit des Rückenmarkes, nicht näher bezeichnet	161.9	Intrazerebrale Blutung, nicht näher bezeichnet
G96.0	Austritt von Liquor cerebrospinalis	162.00	Subdurale Blutung (nichttraumatisch): Akut
G96.1	Krankheiten der Meningen, anderenorts nicht klassifiziert	162.01	Subdurale Blutung (nichttraumatisch): Subakut
		162.02	Subdurale Blutung (nichttraumatisch): Chronisch
G96.8	Sonstige näher bezeichnete Krankheiten des Zentralnervensystems	162.09	Subdurale Blutung (nichttraumatisch): Nicht näher bezeichnet
G96.9	Krankheit des Zentralnervensystems, nicht näher bezeichnet	162.1	Nichttraumatische extradurale Blutung
		162.9	Intrakranielle Blutung (nichttraumatisch), nicht näher bezeichnet
G97.0	Austritt von Liquor cerebrospinalis nach Lumbalpunktion		
G97.1	Sonstige Reaktion auf Spinal- und Lumbalpunktion	163.0	Hirnfarkt durch Thrombose präzerebraler Arterien
G97.2	Intrakranielle Druckminderung nach ventrikulärem Shunt	163.1	Hirnfarkt durch Embolie präzerebraler Arterien
		163.2	Hirnfarkt durch nicht näher bezeichneten Verschluss oder Stenose präzerebraler Arterien
G97.80	Postoperative Liquorfistel	163.3	Hirnfarkt durch Thrombose zerebraler Arterien
G97.81	Postoperativer (zerebellärer) Mutismus	163.4	Hirnfarkt durch Embolie zerebraler Arterien
G97.82	Postoperative epidurale spinale Blutung	163.5	Hirnfarkt durch nicht näher bezeichneten Verschluss oder Stenose zerebraler Arterien
G97.83	Postoperative subdurale spinale Blutung		
G97.84	Postoperative subarachnoidale spinale Blutung	163.6	Hirnfarkt durch Thrombose der Hirnvenen, nichteitrig
G97.88	Sonstige Krankheiten des Nervensystems nach medizinischen Maßnahmen		
G97.9	Krankheit des Nervensystems nach medizinischer Maßnahme, nicht näher bezeichnet	163.8	Sonstiger Hirnfarkt
		163.9	Hirnfarkt, nicht näher bezeichnet
G98	Sonstige Krankheiten des Nervensystems, anderenorts nicht klassifiziert	164	Schlaganfall, nicht als Blutung oder Infarkt bezeichnet
G99.0	Autonome Neuropathie bei endokrinen und Stoffwechselkrankheiten	165.0	Verschluss und Stenose der A. vertebralis
G99.1	Sonstige Krankheiten des autonomen Nervensystems bei sonstigen anderenorts klassifizierten Krankheiten	165.1	Verschluss und Stenose der A. basilaris
		165.2	Verschluss und Stenose der A. carotis
G99.2	Myelopathie bei anderenorts klassifizierten Krankheiten	165.3	Verschluss und Stenose mehrerer und beidseitiger präzerebraler Arterien
G99.8	Sonstige näher bezeichnete Krankheiten des Nervensystems bei anderenorts klassifizierten Krankheiten	165.8	Verschluss und Stenose sonstiger präzerebraler Arterien
		165.9	Verschluss und Stenose einer nicht näher bezeichneten präzerebralen Arterie
H47.1	Stauungspapille, nicht näher bezeichnet	166.0	Verschluss und Stenose der A. cerebri media
H47.4	Affektionen des Chiasma opticum	166.1	Verschluss und Stenose der A. cerebri anterior
H47.5	Affektionen sonstiger Teile der Sehbahn	166.2	Verschluss und Stenose der A. cerebri posterior
H47.6	Affektionen der Sehrinde	166.3	Verschluss und Stenose der Aa. cerebelli
H47.7	Affektion der Sehbahn, nicht näher bezeichnet	166.4	Verschluss und Stenose mehrerer und beidseitiger zerebraler Arterien
H51.2	Internukleäre Ophthalmoplegie	166.8	Verschluss und Stenose sonstiger zerebraler Arterien
H58.0	Anomalien der Pupillenreaktion bei anderenorts klassifizierten Krankheiten	166.9	Verschluss und Stenose einer nicht näher bezeichneten zerebralen Arterie
I60.0	Subarachnoidalblutung, vom Karotissiphon oder der Karotisbifurkation ausgehend	167.0	Dissektion zerebraler Arterien
I60.1	Subarachnoidalblutung, von der A. cerebri media ausgehend	167.10	Zerebrales Aneurysma (erworben)
I60.2	Subarachnoidalblutung, von der A. communicans anterior ausgehend	167.11	Zerebrale arteriovenöse Fistel (erworben)
I60.3	Subarachnoidalblutung, von der A. communicans posterior ausgehend	167.2	Zerebrale Atherosklerose
I60.4	Subarachnoidalblutung, von der A. basilaris ausgehend	167.3	Progressive subkortikale vaskuläre Enzephalopathie
I60.5	Subarachnoidalblutung, von der A. vertebralis ausgehend	167.5	Moyamoya-Syndrom
		167.6	Nichteitriges Thrombose des intrakraniellen Venensystems
I60.6	Subarachnoidalblutung, von sonstigen intrakraniellen Arterien ausgehend	167.7	Zerebrale Arteriitis, anderenorts nicht klassifiziert
I60.7	Subarachnoidalblutung, von nicht näher bezeichneter intrakranieller Arterie ausgehend	167.80	Vasospasmen bei Subarachnoidalblutung
I60.8	Sonstige Subarachnoidalblutung	167.88	Sonstige näher bezeichnete zerebrovaskuläre Krankheiten
I60.9	Subarachnoidalblutung, nicht näher bezeichnet	167.9	Zerebrovaskuläre Krankheit, nicht näher bezeichnet
		168.1	Zerebrale Arteriitis bei anderenorts klassifizierten infektiösen und parasitären Krankheiten
		168.2	Zerebrale Arteriitis bei sonstigen anderenorts klassifizierten Krankheiten
		168.8	Sonstige zerebrovaskuläre Störungen bei anderenorts klassifizierten Krankheiten

I69.0	Folgen einer Subarachnoidalblutung	M89.06	Neurodystrophie [Algodystrophie]: Unterschenkel [Fibula, Tibia, Kniegelenk]
I69.1	Folgen einer intrazerebralen Blutung		
I69.2	Folgen einer sonstigen nichttraumatischen intrakraniellen Blutung	M89.07	Neurodystrophie [Algodystrophie]: Knöchel und Fuß [Fußwurzel, Mittelfuß, Zehen, Sprunggelenk, sonstige Gelenke des Fußes]
I69.3	Folgen eines Hirninfarktes		
I69.4	Folgen eines Schlaganfalls, nicht als Blutung oder Infarkt bezeichnet	M89.08	Neurodystrophie [Algodystrophie]: Sonstige [Hals, Kopf, Rippen, Rumpf, Schädel, Wirbelsäule]
I69.8	Folgen sonstiger und nicht näher bezeichneter zerebrovaskulärer Krankheiten	M89.09	Neurodystrophie [Algodystrophie]: Nicht näher bezeichnete Lokalisation
I72.0	Aneurysma und Dissektion der A. carotis	P11.3	Geburtsverletzung des N. facialis [VII. Hirnnerv]
I72.5	Aneurysma und Dissektion sonstiger präzerebraler Arterien	P11.4	Geburtsverletzung sonstiger Hirnnerven
		P11.50	Geburtsverletzung der Wirbelsäule und des Rückenmarkes: Mit akuter Querschnittlähmung
I72.6	Aneurysma und Dissektion der A. vertebralis		
M21.33	Fallhand oder Hängefuß (erworben): Unterarm [Radius, Ulna, Handgelenk]	P11.51	Geburtsverletzung der Wirbelsäule und des Rückenmarkes: Mit chronischer Querschnittlähmung
M21.50	Erworbene Klauenhand, Klumphand, erworbener Klauenfuß und Klumpfuß: Mehrere Lokalisationen	P11.59	Geburtsverletzung der Wirbelsäule und des Rückenmarkes: Nicht näher bezeichnet
M21.54	Erworbene Klauenhand, Klumphand, erworbener Klauenfuß und Klumpfuß: Hand [Finger, Handwurzel, Mittelhand, Gelenke zwischen diesen Knochen]	P13.0	Fraktur des Schädels durch Geburtsverletzung
		P14.0	Erb-Lähmung durch Geburtsverletzung
		P14.1	Klumpke-Lähmung durch Geburtsverletzung
		P14.2	Lähmung des N. phrenicus durch Geburtsverletzung
M53.0	Zervikozephalales Syndrom	P14.3	Sonstige Geburtsverletzungen des Plexus brachialis
M53.1	Zervikobrachial-Syndrom	P14.8	Geburtsverletzungen sonstiger Teile des peripheren Nervensystems
M54.10	Radikulopathie: Mehrere Lokalisationen der Wirbelsäule	P14.9	Geburtsverletzung des peripheren Nervensystems, nicht näher bezeichnet
M54.11	Radikulopathie: Okzipito-Atlanto-Axialbereich		
M54.12	Radikulopathie: Zervikalbereich	P21.0	Schwere Asphyxie unter der Geburt
M54.13	Radikulopathie: Zervikothorakalbereich	P21.1	Leichte oder mäßige Asphyxie unter der Geburt
M54.19	Radikulopathie: Nicht näher bezeichnete Lokalisation	P21.9	Asphyxie unter der Geburt, nicht näher bezeichnet
M79.20	Neuralgie und Neuritis, nicht näher bezeichnet: Mehrere Lokalisationen	P90	Krämpfe beim Neugeborenen
		P91.0	Zerebrale Ischämie beim Neugeborenen
M79.21	Neuralgie und Neuritis, nicht näher bezeichnet: Schulterregion [Klavikula, Skapula, Akromioklavikular-, Schulter-, Sternoklavikulargelenk]	P91.1	Erworbene periventrikuläre Zysten beim Neugeborenen
		P91.2	Zerebrale Leukomalazie beim Neugeborenen
		P91.3	Zerebrale Übererregbarkeit des Neugeborenen
M79.22	Neuralgie und Neuritis, nicht näher bezeichnet: Oberarm [Humerus, Ellenbogengelenk]	P91.4	Zerebraler Depressionszustand des Neugeborenen
		P91.5	Koma beim Neugeborenen
M79.23	Neuralgie und Neuritis, nicht näher bezeichnet: Unterarm [Radius, Ulna, Handgelenk]	P91.6	Hypoxisch-ischämische Enzephalopathie beim Neugeborenen [HIE]
		P91.7	Erworbener Hydrozephalus beim Neugeborenen
M79.24	Neuralgie und Neuritis, nicht näher bezeichnet: Hand [Finger, Handwurzel, Mittelhand, Gelenke zwischen diesen Knochen]	P91.80	Locked-in-Syndrom und apallisches Syndrom beim Neugeborenen
		P91.88	Sonstige näher bezeichnete zerebrale Störungen beim Neugeborenen
M79.25	Neuralgie und Neuritis, nicht näher bezeichnet: Beckenregion und Oberschenkel [Becken, Femur, Gesäß, Hüfte, Hüftgelenk, Iliosakralgelenk]	P91.9	Zerebrale Störung beim Neugeborenen, nicht näher bezeichnet
M79.26	Neuralgie und Neuritis, nicht näher bezeichnet: Unterschenkel [Fibula, Tibia, Kniegelenk]	P94.0	Transitorische Myasthenia gravis beim Neugeborenen
M79.27	Neuralgie und Neuritis, nicht näher bezeichnet: Knöchel und Fuß [Fußwurzel, Mittelfuß, Zehen, Sprunggelenk, sonstige Gelenke des Fußes]	P94.2	Angeborene Muskelhypotonie
		Q00.0	Anenzephalie
M79.28	Neuralgie und Neuritis, nicht näher bezeichnet: Sonstige [Hals, Kopf, Rippen, Rumpf, Schädel, Wirbelsäule]	Q00.1	Kraniorhachischisis
		Q00.2	Inienzephalie
		Q01.0	Frontale Enzephalozele
M79.29	Neuralgie und Neuritis, nicht näher bezeichnet: Nicht näher bezeichnete Lokalisation	Q01.1	Nasofrontale Enzephalozele
		Q01.2	Okzipitale Enzephalozele
M89.00	Neurodystrophie [Algodystrophie]: Mehrere Lokalisationen	Q01.8	Enzephalozele sonstiger Lokalisationen
		Q01.9	Enzephalozele, nicht näher bezeichnet
M89.01	Neurodystrophie [Algodystrophie]: Schulterregion [Klavikula, Skapula, Akromioklavikular-, Schulter-, Sternoklavikulargelenk]	Q02	Mikrozephalie
		Q03.0	Fehlbildungen des Aquaeductus cerebri
M89.02	Neurodystrophie [Algodystrophie]: Oberarm [Humerus, Ellenbogengelenk]	Q03.1	Atresie der Apertura mediana [Foramen Magendii] oder der Aperturæ laterales [Foramina Luschkae] des vierten Ventrikels
		Q03.8	Sonstiger angeborener Hydrozephalus
M89.03	Neurodystrophie [Algodystrophie]: Unterarm [Radius, Ulna, Handgelenk]	Q03.9	Angeborener Hydrozephalus, nicht näher bezeichnet
		Q04.0	Angeborene Fehlbildungen des Corpus callosum
M89.04	Neurodystrophie [Algodystrophie]: Hand [Finger, Handwurzel, Mittelhand, Gelenke zwischen diesen Knochen]	Q04.1	Arrhinenzephalie
		Q04.2	Holoprosenzephalie-Syndrom
M89.05	Neurodystrophie [Algodystrophie]: Beckenregion und Oberschenkel [Becken, Femur, Gesäß, Hüfte, Hüftgelenk, Iliosakralgelenk]	Q04.3	Sonstige Reduktionsdeformitäten des Gehirns
		Q04.4	Septooptische Dysplasie
		Q04.5	Megalenzephalie
		Q04.6	Angeborene Gehirnzysten

Q04.8	Sonstige näher bezeichnete angeborene Fehlbildungen des Gehirns	Q91.6	Trisomie 13, Translokation
Q04.9	Angeborene Fehlbildung des Gehirns, nicht näher bezeichnet	Q91.7	Patau-Syndrom, nicht näher bezeichnet
Q05.0	Zervikale Spina bifida mit Hydrozephalus	Q93.0	Vollständige Monosomie, meiotische Non-disjunction
Q05.1	Thorakale Spina bifida mit Hydrozephalus	Q93.1	Vollständige Monosomie, Mosaik (mitotische Non-disjunction)
Q05.2	Lumbale Spina bifida mit Hydrozephalus	Q93.2	Ringchromosomen und dizentrische Chromosomen
Q05.3	Sakrale Spina bifida mit Hydrozephalus	Q93.3	Deletion des kurzen Armes des Chromosoms 4
Q05.4	Nicht näher bezeichnete Spina bifida mit Hydrozephalus	Q93.4	Deletion des kurzen Armes des Chromosoms 5
Q05.5	Zervikale Spina bifida ohne Hydrozephalus	Q93.5	Sonstige Deletionen eines Chromosomenteils
Q05.6	Thorakale Spina bifida ohne Hydrozephalus	Q93.6	Deletionen, die nur in der Prometaphase sichtbar werden
Q05.7	Lumbale Spina bifida ohne Hydrozephalus	Q93.7	Deletionen mit sonstigen komplexen Rearrangements
Q05.8	Sakrale Spina bifida ohne Hydrozephalus	Q93.8	Sonstige Deletionen der Autosomen
Q05.9	Spina bifida, nicht näher bezeichnet	Q93.9	Deletion der Autosomen, nicht näher bezeichnet
Q06.0	Amyelie	R20.0	Anästhesie der Haut
Q06.1	Hypoplasie und Dysplasie des Rückenmarks	R20.1	Hypästhesie der Haut
Q06.2	Diastematomyelie	R20.2	Parästhesie der Haut
Q06.3	Sonstige angeborene Fehlbildungen der Cauda equina	R20.3	Hyperästhesie der Haut
Q06.4	Hydromyelie	R20.8	Sonstige und nicht näher bezeichnete Sensibilitätsstörungen der Haut
Q06.8	Sonstige näher bezeichnete angeborene Fehlbildungen des Rückenmarks	R25.0	Abnorme Kopfbewegungen
Q06.9	Angeborene Fehlbildung des Rückenmarks, nicht näher bezeichnet	R25.1	Tremor, nicht näher bezeichnet
Q07.0	Arnold-Chiari-Syndrom	R25.3	Faszikulation
Q07.8	Sonstige näher bezeichnete angeborene Fehlbildungen des Nervensystems	R25.8	Sonstige und nicht näher bezeichnete abnorme unwillkürliche Bewegungen
Q07.9	Angeborene Fehlbildung des Nervensystems, nicht näher bezeichnet	R26.0	Ataktischer Gang
Q28.00	Angeborenes arteriovenöses Aneurysma der präzerebralen Gefäße	R26.1	Paretischer Gang
Q28.01	Angeborene arteriovenöse Fistel der präzerebralen Gefäße	R26.8	Sonstige und nicht näher bezeichnete Störungen des Ganges und der Mobilität
Q28.08	Sonstige angeborene arteriovenöse Fehlbildungen der präzerebralen Gefäße	R27.0	Ataxie, nicht näher bezeichnet
Q28.09	Angeborene arteriovenöse Fehlbildung der präzerebralen Gefäße, nicht näher bezeichnet	R27.8	Sonstige und nicht näher bezeichnete Koordinationsstörungen
Q28.10	Angeborenes Aneurysma der präzerebralen Gefäße	R29.1	Meningismus
Q28.11	Angeborene Fistel der präzerebralen Gefäße	R29.2	Abnorme Reflexe
Q28.18	Sonstige angeborene Fehlbildungen der präzerebralen Gefäße	R29.3	Abnorme Körperhaltung
Q28.19	Angeborene Fehlbildung der präzerebralen Gefäße, nicht näher bezeichnet	R29.5	Neurologischer Neglect
Q28.20	Angeborenes arteriovenöses Aneurysma der zerebralen Gefäße	R29.6	Sturzneigung, anderenorts nicht klassifiziert
Q28.21	Angeborene arteriovenöse Fistel der zerebralen Gefäße	R29.8	Sonstige und nicht näher bezeichnete Symptome, die das Nervensystem und das Muskel-Skelett-System betreffen
Q28.28	Sonstige angeborene arteriovenöse Fehlbildungen der zerebralen Gefäße	R40.0	Somnolenz
Q28.29	Angeborene arteriovenöse Fehlbildung der zerebralen Gefäße, nicht näher bezeichnet	R40.1	Sopor
Q28.30	Angeborenes Aneurysma der zerebralen Gefäße	R40.2	Koma, nicht näher bezeichnet
Q28.31	Angeborene Fistel der zerebralen Gefäße	R41.0	Orientierungsstörung, nicht näher bezeichnet
Q28.38	Sonstige angeborene Fehlbildungen der zerebralen Gefäße	R43.0	Anosmie
Q28.39	Angeborene Fehlbildung der zerebralen Gefäße, nicht näher bezeichnet	R43.1	Parosmie
Q76.0	Spina bifida occulta	R43.2	Parageusie
Q85.0	Neurofibromatose (nicht bösartig)	R43.8	Sonstige und nicht näher bezeichnete Störungen des Geruchs- und Geschmackssinnes
Q85.1	Tuberöse (Hirn-) Sklerose	R47.0	Dysphasie und Aphasie
Q90.0	Trisomie 21, meiotische Non-disjunction	R47.1	Dysarthrie und Anarthrie
Q90.1	Trisomie 21, Mosaik (mitotische Non-disjunction)	R47.8	Sonstige und nicht näher bezeichnete Sprech- und Sprachstörungen
Q90.2	Trisomie 21, Translokation	R51	Kopfschmerz
Q90.9	Down-Syndrom, nicht näher bezeichnet	R54	Senilität
Q91.0	Trisomie 18, meiotische Non-disjunction	R56.0	Fieberkrämpfe
Q91.1	Trisomie 18, Mosaik (mitotische Non-disjunction)	R56.8	Sonstige und nicht näher bezeichnete Krämpfe
Q91.2	Trisomie 18, Translokation	R83.0	Abnorme Liquorbefunde: Abnormer Enzymwert
Q91.3	Edwards-Syndrom, nicht näher bezeichnet	R83.1	Abnorme Liquorbefunde: Abnormer Hormonwert
Q91.4	Trisomie 13, meiotische Non-disjunction	R83.2	Abnorme Liquorbefunde: Abnormer Wert für sonstige Drogen, Arzneimittel und biologisch aktive Substanzen
Q91.5	Trisomie 13, Mosaik (mitotische Non-disjunction)	R83.3	Abnorme Liquorbefunde: Abnormer Wert für Substanzen vorwiegend nichtmedizinischer Herkunft
		R83.4	Abnorme Liquorbefunde: Abnorme immunologische Befunde
		R83.5	Abnorme Liquorbefunde: Abnorme mikrobiologische Befunde

R83.6	Abnorme Liquorbefunde: Abnorme zytologische Befunde	S14.0	Kontusion und Ödem des zervikalen Rückenmarkes
R83.7	Abnorme Liquorbefunde: Abnorme histologische Befunde	S14.10	Verletzungen des zervikalen Rückenmarkes, nicht näher bezeichnet
R83.8	Abnorme Liquorbefunde: Sonstige abnorme Befunde	S14.11	Komplette Querschnittverletzung des zervikalen Rückenmarkes
R83.9	Abnorme Liquorbefunde: Nicht näher bezeichneter abnormer Befund	S14.12	Zentrale Halsmarkverletzung (inkomplette Querschnittverletzung)
R90.0	Intrakranielle Raumforderung	S14.13	Sonstige inkomplette Querschnittverletzungen des zervikalen Rückenmarkes
R90.8	Sonstige abnorme Befunde bei der bildgebenden Diagnostik des Zentralnervensystems	S14.2	Verletzung von Nervenwurzeln der Halswirbelsäule
R93.0	Abnorme Befunde bei der bildgebenden Diagnostik des Schädels und des Kopfes, anderenorts nicht klassifiziert	S14.3	Verletzung des Plexus brachialis
		S14.4	Verletzung peripherer Nerven des Halses
		S14.5	Verletzung zervikaler sympathischer Nerven
R94.0	Abnorme Ergebnisse von Funktionsprüfungen des Zentralnervensystems	S14.6	Verletzung sonstiger und nicht näher bezeichneter Nerven des Halses
R94.1	Abnorme Ergebnisse von Funktionsprüfungen des peripheren Nervensystems und bestimmter Sinnesorgane	S14.70	Verletzung des zervikalen Rückenmarkes: Höhe nicht näher bezeichnet
		S14.71	Verletzung des Rückenmarkes: C1
R95.0	Plötzlicher Kindstod mit Angabe einer Obduktion	S14.72	Verletzung des Rückenmarkes: C2
R95.9	Plötzlicher Kindstod ohne Angabe einer Obduktion	S14.73	Verletzung des Rückenmarkes: C3
S02.0	Schädeldachfraktur	S14.74	Verletzung des Rückenmarkes: C4
S02.1	Schädelbasisfraktur	S14.75	Verletzung des Rückenmarkes: C5
S02.3	Fraktur des Orbitabodens	S14.76	Verletzung des Rückenmarkes: C6
S02.7	Multiple Frakturen der Schädel- und Gesichtsschädelknochen	S14.77	Verletzung des Rückenmarkes: C7
		S14.78	Verletzung des Rückenmarkes: C8
S02.8	Frakturen sonstiger Schädel- und Gesichtsschädelknochen	S15.80	Verletzung epiduraler Blutgefäße in Höhe des Halses
S02.9	Fraktur des Schädels und der Gesichtsschädelknochen, Teil nicht näher bezeichnet	S15.81	Verletzung subduraler Blutgefäße in Höhe des Halses
		S15.82	Verletzung subarachnoidaler Blutgefäße in Höhe des Halses
S04.0	Sehnerv- und Sehbahnenverletzung		
S04.1	Verletzung des N. oculomotorius	S19.80	Verletzung zervikaler Rückenmarkshäute
S04.2	Verletzung des N. trochlearis	S24.0	Kontusion und Ödem des thorakalen Rückenmarkes
S04.3	Verletzung des N. trigeminus	S24.10	Verletzung des thorakalen Rückenmarkes, nicht näher bezeichnet
S04.4	Verletzung des N. abducens		
S04.5	Verletzung des N. facialis	S24.11	Komplette Querschnittverletzung des thorakalen Rückenmarkes
S04.7	Verletzung des N. accessorius		
S04.8	Verletzung sonstiger Hirnnerven	S24.12	Inkomplette Querschnittverletzung des thorakalen Rückenmarkes
S04.9	Verletzung eines nicht näher bezeichneten Hirnnervs		
S06.0	Gehirnerschütterung	S24.2	Verletzung von Nervenwurzeln der Brustwirbelsäule
S06.1	Traumatisches Hirnödem	S24.3	Verletzung peripherer Nerven des Thorax
S06.20	Diffuse Hirn- und Kleinhirnverletzung, nicht näher bezeichnet	S24.4	Verletzung thorakaler sympathischer Nerven
		S24.5	Verletzung sonstiger Nerven des Thorax
		S24.6	Verletzung eines nicht näher bezeichneten Nervs des Thorax
S06.21	Diffuse Hirnkontusionen		
S06.22	Diffuse Kleinhirnkontusionen		
S06.23	Multiple intrazerebrale und zerebellare Hämatome	S24.70	Verletzung des thorakalen Rückenmarkes: Höhe nicht näher bezeichnet
S06.28	Sonstige diffuse Hirn- und Kleinhirnverletzungen		
S06.30	Umschriebene Hirn- und Kleinhirnverletzung, nicht näher bezeichnet	S24.71	Verletzung des Rückenmarkes: T1
		S24.72	Verletzung des Rückenmarkes: T2/T3
S06.31	Umschriebene Hirnkontusion	S24.73	Verletzung des Rückenmarkes: T4/T5
S06.32	Umschriebene Kleinhirnkontusion	S24.74	Verletzung des Rückenmarkes: T6/T7
S06.33	Umschriebenes zerebrales Hämatom	S24.75	Verletzung des Rückenmarkes: T8/T9
S06.34	Umschriebenes zerebellares Hämatom	S24.76	Verletzung des Rückenmarkes: T10/T11
S06.38	Sonstige umschriebene Hirn- und Kleinhirnverletzungen	S24.77	Verletzung des Rückenmarkes: T12
		S25.80	Verletzung epiduraler Blutgefäße in Höhe des Thorax
S06.4	Epidurale Blutung		
S06.5	Traumatische subdurale Blutung	S25.81	Verletzung subduraler Blutgefäße in Höhe des Thorax
S06.6	Traumatische subarachnoidale Blutung		
S06.70	Bewusstlosigkeit bei Schädel-Hirn-Trauma: Weniger als 30 Minuten	S25.82	Verletzung subarachnoidaler Blutgefäße in Höhe des Thorax
S06.71	Bewusstlosigkeit bei Schädel-Hirn-Trauma: 30 Minuten bis 24 Stunden	S29.80	Verletzung thorakaler Rückenmarkshäute
		S34.0	Kontusion und Ödem des lumbalen Rückenmarkes [Conus medullaris]
S06.72	Bewusstlosigkeit bei Schädel-Hirn-Trauma: Mehr als 24 Stunden, mit Rückkehr zum vorher bestehenden Bewusstseinsgrad	S34.10	Komplette Querschnittverletzung des lumbalen Rückenmarkes
S06.73	Bewusstlosigkeit bei Schädel-Hirn-Trauma: Mehr als 24 Stunden, ohne Rückkehr zum vorher bestehenden Bewusstseinsgrad	S34.11	Inkomplette Querschnittverletzung des lumbalen Rückenmarkes
		S34.18	Sonstige Verletzung des lumbalen Rückenmarkes
S06.79	Bewusstlosigkeit bei Schädel-Hirn-Trauma: Dauer nicht näher bezeichnet	S34.2	Verletzung von Nervenwurzeln der Lendenwirbelsäule und des Kreuzbeins
S06.8	Sonstige intrakranielle Verletzungen	S34.30	Komplettes traumatisches Cauda- (equina-) Syndrom
S06.9	Intrakranielle Verletzung, nicht näher bezeichnet		

S34.31	Inkomplettes traumatisches Cauda- (equina-) Syndrom	S74.0	Verletzung des N. ischiadicus in Höhe der Hüfte und des Oberschenkels
S34.38	Sonstige und nicht näher bezeichnete Verletzungen der Cauda equina	S74.1	Verletzung des N. femoralis in Höhe der Hüfte und des Oberschenkels
S34.4	Verletzung des Plexus lumbosacralis	S74.2	Verletzung sensibler Hautnerven in Höhe der Hüfte und des Oberschenkels
S34.5	Verletzung sympathischer Nerven der Lendenwirbel-, Kreuzbein- und Beckenregion	S74.7	Verletzung mehrerer Nerven in Höhe der Hüfte und des Oberschenkels
S34.6	Verletzung eines oder mehrerer peripherer Nerven des Abdomens, der Lumbosakralgegend und des Beckens	S74.8	Verletzung sonstiger Nerven in Höhe der Hüfte und des Oberschenkels
S34.70	Verletzung des lumbosakralen Rückenmarkes: Höhe nicht näher bezeichnet	S74.9	Verletzung eines nicht näher bezeichneten Nervs in Höhe der Hüfte und des Oberschenkels
S34.71	Verletzung des Rückenmarkes: L1	S84.0	Verletzung des N. tibialis in Höhe des Unterschenkels
S34.72	Verletzung des Rückenmarkes: L2	S84.1	Verletzung des N. peroneus in Höhe des Unterschenkels
S34.73	Verletzung des Rückenmarkes: L3	S84.2	Verletzung sensibler Hautnerven in Höhe des Unterschenkels
S34.74	Verletzung des Rückenmarkes: L4	S84.7	Verletzung mehrerer Nerven in Höhe des Unterschenkels
S34.75	Verletzung des Rückenmarkes: L5	S84.8	Verletzung sonstiger Nerven in Höhe des Unterschenkels
S34.76	Verletzung des Rückenmarkes: S1	S84.9	Verletzung eines nicht näher bezeichneten Nervs in Höhe des Unterschenkels
S34.77	Verletzung des Rückenmarkes: S2-S5	S94.0	Verletzung des N. plantaris lateralis
S34.8	Verletzung sonstiger und nicht näher bezeichneter Nerven in Höhe des Abdomens, der Lumbosakralgegend und des Beckens	S94.1	Verletzung des N. plantaris medialis
S35.80	Verletzung epiduraler Blutgefäße in Höhe des Abdomens, der Lumbosakralgegend und des Beckens	S94.2	Verletzung des N. peroneus profundus in Höhe des Knöchels und des Fußes
S35.81	Verletzung subduraler Blutgefäße in Höhe des Abdomens, der Lumbosakralgegend und des Beckens	S94.3	Verletzung sensibler Hautnerven in Höhe des Knöchels und des Fußes
S35.82	Verletzung subarachnoidaler Blutgefäße in Höhe des Abdomens, der Lumbosakralgegend und des Beckens	S94.7	Verletzung mehrerer Nerven in Höhe des Knöchels und des Fußes
S39.81	Verletzung lumbosakraler Rückenmarkshäute	S94.8	Verletzung sonstiger Nerven in Höhe des Knöchels und des Fußes
S44.0	Verletzung des N. ulnaris in Höhe des Oberarmes	S94.9	Verletzung eines nicht näher bezeichneten Nervs in Höhe des Knöchels und des Fußes
S44.1	Verletzung des N. medianus in Höhe des Oberarmes	T02.00	Frakturen mit Beteiligung von Kopf und Hals: geschlossen oder o.n.A.
S44.2	Verletzung des N. radialis in Höhe des Oberarmes	T02.01	Frakturen mit Beteiligung von Kopf und Hals: offen
S44.3	Verletzung des N. axillaris	T06.0	Verletzungen des Gehirns und der Hirnnerven kombiniert mit Verletzungen von Nerven und Rückenmark in Halshöhe
S44.4	Verletzung des N. musculocutaneus	T06.1	Verletzungen der Nerven und des Rückenmarkes mit Beteiligung mehrerer sonstiger Körperregionen
S44.5	Verletzung sensibler Hautnerven in Höhe der Schulter und des Oberarmes	T06.2	Verletzungen von Nerven mit Beteiligung mehrerer Körperregionen
S44.7	Verletzung mehrerer Nerven in Höhe der Schulter und des Oberarmes	T09.3	Verletzung des Rückenmarkes, Höhe nicht näher bezeichnet
S44.8	Verletzung sonstiger Nerven in Höhe der Schulter und des Oberarmes	T09.4	Verletzung nicht näher bezeichneter Nerven, Nervenwurzeln und Plexus im Bereich des Rumpfes
S44.9	Verletzung eines nicht näher bezeichneten Nervs in Höhe der Schulter und des Oberarmes	T11.3	Verletzung eines nicht näher bezeichneten Nervs der oberen Extremität, Höhe nicht näher bezeichnet
S54.0	Verletzung des N. ulnaris in Höhe des Unterarmes	T13.3	Verletzung eines nicht näher bezeichneten Nervs der unteren Extremität, Höhe nicht näher bezeichnet
S54.1	Verletzung des N. medianus in Höhe des Unterarmes	T14.4	Verletzung eines oder mehrerer Nerven an einer nicht näher bezeichneten Körperregion
S54.2	Verletzung des N. radialis in Höhe des Unterarmes	T85.0	Mechanische Komplikation durch einen ventrikulären, intrakraniellen Shunt
S54.3	Verletzung sensibler Hautnerven in Höhe des Unterarmes	T85.1	Mechanische Komplikation durch einen implantierten elektronischen Stimulator des Nervensystems
S54.7	Verletzung mehrerer Nerven in Höhe des Unterarmes	T85.81	Sonstige Komplikationen durch interne Prothesen, Implantate oder Transplantate im Nervensystem
S54.8	Verletzung sonstiger Nerven in Höhe des Unterarmes	T90.2	Folgen einer Fraktur des Schädels und der Gesichtsschädelknochen
S54.9	Verletzung eines nicht näher bezeichneten Nervs in Höhe des Unterarmes	T90.3	Folgen einer Verletzung der Hirnnerven
S64.0	Verletzung des N. ulnaris in Höhe des Handgelenkes und der Hand	T90.5	Folgen einer intrakraniellen Verletzung
S64.1	Verletzung des N. medianus in Höhe des Handgelenkes und der Hand	T91.3	Folgen einer Verletzung des Rückenmarkes
S64.2	Verletzung des N. radialis in Höhe des Handgelenkes und der Hand	T92.4	Folgen einer Verletzung von Nerven der oberen Extremität
S64.3	Verletzung der Nn. digitales des Daumens		
S64.4	Verletzung der Nn. digitales sonstiger Finger		
S64.7	Verletzung mehrerer Nerven in Höhe des Handgelenkes und der Hand		
S64.8	Verletzung sonstiger Nerven in Höhe des Handgelenkes und der Hand		
S64.9	Verletzung eines nicht näher bezeichneten Nervs in Höhe des Handgelenkes und der Hand		



T93.4	Folgen einer Verletzung von Nerven der unteren Extremität	U52.3	Frührehabilitations-Barthel-Index: weniger als -200 Punkte
U52.0	Frührehabilitations-Barthel-Index: 31 und mehr Punkte	Z03.3	Beobachtung bei Verdacht auf neurologische Krankheit
U52.1	Frührehabilitations-Barthel-Index: -75 bis 30 Punkte		
U52.2	Frührehabilitations-Barthel-Index: -200 bis -76 Punkte		

### Prozedur MDC01-1

02.97.10	Implantation oder Wechsel des Pulsgenerators eines intrakraniellen Neurostimulators, n.n.bez.	03.9a.21	Implantation oder Wechsel des Pulsgenerators eines Vorderwurzel-Neurostimulators
02.97.11	Implantation oder Wechsel des Pulsgenerators eines intrakraniellen Neurostimulators, Einzelelektrodensystem, nicht wiederaufladbar	04.95.10	Implantation oder Wechsel des Pulsgenerators eines peripheren Neurostimulators, n.n.bez.
02.97.12	Implantation oder Wechsel des Pulsgenerators eines intrakraniellen Neurostimulators, Mehrelektrodensystem, nicht wiederaufladbar	04.95.11	Implantation oder Wechsel des Pulsgenerators eines peripheren Neurostimulators, Einzelelektrodensystem, nicht wiederaufladbar
02.97.13	Implantation oder Wechsel des Pulsgenerators eines intrakraniellen Neurostimulators, Mehrelektrodensystem, wiederaufladbar	04.95.12	Implantation oder Wechsel des Pulsgenerators eines peripheren Neurostimulators, Mehrelektrodensystem, nicht wiederaufladbar
02.97.19	Implantation oder Wechsel des Pulsgenerators eines intrakraniellen Neurostimulators, sonstige	04.95.13	Implantation oder Wechsel des Pulsgenerators eines peripheren Neurostimulators, Mehrelektrodensystem, wiederaufladbar
03.9a.10	Implantation oder Wechsel des Pulsgenerators eines epiduralen Neurostimulators, n.n.bez.	04.95.14	Implantation oder Wechsel des Pulsgenerators eines Vagusnervstimulators
03.9a.11	Implantation oder Wechsel des Pulsgenerators eines epiduralen Neurostimulators, Einzelelektrodensystem, nicht wiederaufladbar	04.95.19	Implantation oder Wechsel des Pulsgenerators eines peripheren Neurostimulators, sonstige
03.9a.12	Implantation oder Wechsel des Pulsgenerators eines epiduralen Neurostimulators, Mehrelektrodensystem, nicht wiederaufladbar	39.8x.20	Implantation oder Ersetzen eines Impulsgenerators zur Aktivierung des Baroreflexes
03.9a.13	Implantation oder Wechsel des Pulsgenerators eines epiduralen Neurostimulators, Mehrelektrodensystem, wiederaufladbar	56.92	Implantation eines elektronischen Ureterstimulators
03.9a.19	Implantation oder Wechsel des Pulsgenerators eines epiduralen Neurostimulators, sonstige	56.93	Ersetzen eines elektronischen Ureterstimulators
		57.96	Implantation eines elektronischen Blasenstimulators
		57.97	Ersetzen eines elektronischen Blasenstimulators

### Prozedur MDC01-2

89.19.13	Nicht-invasive Video-EEG-Intensivdiagnostik, Aufzeichnungsdauer von 48 bis unter 72 Stunden	89.19.15	Nicht-invasive Video-EEG-Intensivdiagnostik, Aufzeichnungsdauer von 120 und mehr Stunden
89.19.14	Nicht-invasive Video-EEG-Intensivdiagnostik, Aufzeichnungsdauer von 72 bis unter 120 Stunden	89.19.21	Invasive Video-EEG-Intensivdiagnostik bei Epilepsie

**ADRG B01****Mehrzeitige kompl. OR Prozeduren bei Krankheiten und Störungen des Nervensystems oder Epilepsiechirurgie mit invasivem präop. Video-EEG**

Mehrzeitige komplexe OR-Prozeduren oder Prozedur in Tabelle B01-1 und Prozedur in Tabelle B01-2

**DRG B01A****Mehrzeitige kompl. OR Prozeduren bei Krankheiten und Störungen des Nervensystems mit Intensivmedizinischer Komplexbehandlung > 196/184 Aufwandspunkte**

Mehrzeitige komplexe OR-Prozeduren und mindestens eine Prozedur in Tabelle B01-3

**DRG B01B****Mehrzeitige kompl. OR Prozeduren oder Epilepsiechirurgie mit invasivem präop. Video-EEG****Prozedur B01-1**

89.19.21 ‡↔ Invasive Video-EEG-Intensivdiagnostik bei Epilepsie

**Prozedur B01-2**

01.26 ↔	Einsetzen und Ersetzen eines Katheters in die Schädelhöhle oder Hirngewebe	01.53.11 ↔	Lobektomie am Gehirn, nicht hirneigenes intrazerebrales Tumorgewebe
01.29.00 ↔	Revision ohne Ersatz von Katheter(n) aus Schädelhöhle oder Hirngewebe, n.n.bez.	01.53.99 ↔	Lobektomie am Gehirn, sonstige
01.29.10 ↔	Stereotaktische Revision ohne Ersatz von intrazerebralen Kathetern zur intraventrikulären Infusion	01.59.00 ↔	Sonstige Exzision oder Destruktion von Läsion oder Gewebe am Gehirn, n.n.bez.
01.29.99 ↔	Revision ohne Ersatz von Katheter(n) aus Schädelhöhle oder Hirngewebe, sonstige	01.59.10 ↔	Sonstige Exzision von hirneigenem intrazerebralen Tumorgewebe am Gehirn
01.31.00 ↔	Inzision an den Hirnhäuten, n.n.bez.	01.59.11 ↔	Sonstige Exzision von nicht hirneigenem intrazerebralen Tumorgewebe am Gehirn
01.31.10 ↔	Inzision an den Hirnhäuten zur Entleerung eines subduralen Hämatoms (Hygroms)	01.59.12 ↔	Sonstige Exzision von Läsion oder Gewebe am Gehirn, Débridement einer Kontusion am Gehirn
01.31.11 ↔	Inzision an den Hirnhäuten zur Entleerung eines subduralen Empyems	01.59.19 ↔	Sonstige Exzision von Läsion oder Gewebe am Gehirn, sonstige
01.31.20 ↔	Inzision an den Hirnhäuten zur Drainage von subduraler und subarachnoidaler Flüssigkeit	01.59.20 ↔	Sonstige Destruktion von hirneigenem intrazerebralen Tumorgewebe am Gehirn
01.31.99 ↔	Inzision an den Hirnhäuten, sonstige	01.59.21 ↔	Sonstige Destruktion von nicht hirneigenem intrazerebralen Tumorgewebe am Gehirn
01.39.00 ↔	Sonstige Inzision am Gehirn, n.n.bez.	01.59.29 ↔	Sonstige Destruktion von Läsion oder Gewebe am Gehirn, sonstige
01.39.19 ↔	Sonstige Inzision am Gehirn, Entleerung von sonstiger intrazerebraler Flüssigkeit	01.59.99 ↔	Sonstige Exzision oder Destruktion von Läsion oder Gewebe am Gehirn, sonstige
01.39.29 ↔	Sonstige Inzision am Gehirn, Stereotaktische Entleerung sonstiger intrakranieller Flüssigkeit	02.14 ↔	Exzision am Plexus chorioideus
01.39.30 ↔	Sonstige Inzision am Gehirn, Entfernung eines intrazerebralen Fremdkörpers	02.93.30 ↔	Implantation oder Wechsel der Elektroden eines intrakraniellen Neurostimulators, n.n.bez.
01.39.40 ↔	Anlegen einer externen Drainage am Liquorsystem (z.B. ventrikulär, zisternal, subdural)	02.93.31 ↔	Implantation oder Wechsel von temporären Mikroelektroden zur monolokulären Ableitung und Stimulation
01.39.41 ↔	Anlegen eines Reservoirs am Liquorsystem (z.B. ventrikulär, zisternal, subdural)	02.93.32 ↔	Implantation oder Wechsel von temporären Mikroelektroden zur multilokulären Ableitung und Stimulation
01.39.42 ↔	Entfernen eines Reservoirs am Liquorsystem (z.B. ventrikulär, zisternal, subdural)	02.93.33 ↔	Implantation oder Wechsel von permanenten Mikroelektroden zur monolokulären Ableitung und Stimulation
01.39.50 ↔	Entfernen eines intrakraniellen Implantats	02.93.34 ↔	Implantation oder Wechsel von permanenten Mikroelektroden zur multilokulären Ableitung und Stimulation
01.39.99 ↔	Sonstige Inzision am Gehirn, sonstige	02.93.39 ↔	Implantation oder Wechsel der Elektroden eines intrakraniellen Neurostimulators, sonstige
01.51.00 ↔	Exzision von Läsion oder Gewebe an den Hirnhäuten, n.n.bez.	02.93.40 ↔	Revision ohne Ersatz der Elektroden eines intrakraniellen Neurostimulators, n.n.bez.
01.51.10 ↔	Exzision von Tumorgewebe an den Hirnhäuten mit Präparation von infiltriertem Nachbargewebe	02.93.41 ↔	Revision ohne Ersatz der Elektroden eines intrakraniellen Neurostimulators, stereotaktisch, permanentes Einzelelektrodensystem zur Dauerstimulation
01.51.99 ↔	Exzision von Läsion oder Gewebe an den Hirnhäuten, sonstige		
01.52.00 ↔	Hemisphärektomie, n.n.bez.		
01.52.10 ↔	Hemisphärektomie, hirneigenes intrazerebrales Tumorgewebe		
01.52.11 ↔	Hemisphärektomie, nicht hirneigenes intrazerebrales Tumorgewebe		
01.52.99 ↔	Hemisphärektomie, sonstige		
01.53.00 ↔	Lobektomie am Gehirn, n.n.bez.		
01.53.10 ↔	Lobektomie am Gehirn, hirneigenes intrazerebrales Tumorgewebe		

02.93.42 ↔	Revision ohne Ersatz der Elektroden eines intrakraniellen Neurostimulators, stereotaktisch, permanentes Mehrelektrodensystem zur Dauerstimulation	02.99.90 ↔	Sonstige stereotaktische Operationen an Schädel, Gehirn und Hirnhäuten
02.93.49 ↔	Revision ohne Ersatz der Elektroden eines intrakraniellen Neurostimulators, sonstige	92.39.00 ↔	Sonstige stereotaktische Radiochirurgie, n.n.bez.
02.96 ↔	Einsetzen einer sphenoidalen Elektrode	92.39.01 ↔	Andere Hochvoltstrahlentherapie, stereotaktische Bestrahlung, fraktioniert, zerebral, n.n.bez.
02.99.10 ↔	Stereotaktische Eingriffe am Liquorsystem	92.39.11 ↔	Andere Hochvoltstrahlentherapie, stereotaktische Bestrahlung, fraktioniert, zerebral, n.n.bez.
02.99.11 ↔	Stereotaktische Implantation und Explantation von radioaktivem Material als selbstständiger Eingriff	92.39.20 ↔	Andere Hochvoltstrahlentherapie, stereotaktische Bestrahlung, fraktioniert, zerebral, intensitätsmodulierte Radiotherapie
02.99.12 ↔	Stereotaktische Implantation von Gewebe an Schädel, Gehirn und Hirnhäuten	92.39.21 ↔	Andere Hochvoltstrahlentherapie, stereotaktische Bestrahlung, fraktioniert, zerebral, intensitätsmodulierte Bogenbestrahlung (IMAT)
02.99.13 ↔	Stereotaktische Instillation von Medikamenten als selbstständiger Eingriff	92.39.22 ↔	Andere Hochvoltstrahlentherapie, stereotaktische Bestrahlung, fraktioniert, zerebral, bildgestützte Einstellung
02.99.14 ↔	Stereotaktische Implantation, Revision oder Wechsel von intrazerebralen Kathetern zur intraventrikulären Infusion	92.39.29 ↔	Andere Hochvoltstrahlentherapie, stereotaktische Bestrahlung, fraktioniert, zerebral, sonstige
02.99.20 ↔	Umwandlung eines Liquorshunts (oder Hirnwasserableitung) in eine Mehrfachableitung	92.39.30 ↔	Andere Hochvoltstrahlentherapie, stereotaktische Bestrahlung, fraktioniert, extrazerebral, intensitätsmodulierte Radiotherapie
02.99.29 ↔	Sonstige Revision und Entfernung von Liquorableitungen	92.39.31 ↔	Andere Hochvoltstrahlentherapie, stereotaktische Bestrahlung, fraktioniert, extrazerebral, intensitätsmodulierte Bogenbestrahlung (IMAT)
02.99.30 ↔	Implantation oder Wechsel einer intrakraniellen Messsonde	92.39.32 ↔	Andere Hochvoltstrahlentherapie, stereotaktische Bestrahlung, fraktioniert, extrazerebral, bildgestützte Einstellung
02.99.31 ↔	Revision ohne Ersatz einer intrakraniellen Messsonde	92.39.39 ↔	Andere Hochvoltstrahlentherapie, stereotaktische Bestrahlung, fraktioniert, extrazerebral, sonstige
02.99.40 ↔	Implantation oder Wechsel einer Neuroprothese		
02.99.41 ↔	Revision ohne Ersatz einer Neuroprothese		
02.99.50 ↔	Implantation und Entfernung eines Katheter-Ballon-Systems zur intrazerebralen Brachytherapie		

### Prozedur B01-3

99.b7.13 ‡↔	Intensivmedizinische Komplexbehandlung, 185 bis 360 Aufwandspunkte	99.b7.1n ‡↔	Intensivmedizinische Komplexbehandlung, 16561 bis 19320 Aufwandspunkte
99.b7.14 ‡↔	Intensivmedizinische Komplexbehandlung, 361 bis 552 Aufwandspunkte	99.b7.1o ‡↔	Intensivmedizinische Komplexbehandlung, 19321 und mehr Aufwandspunkte
99.b7.15 ‡↔	Intensivmedizinische Komplexbehandlung, 553 bis 828 Aufwandspunkte	99.b7.21 ‡↔	Intensivmedizinische Komplexbehandlung im Kindesalter (Basisprozedur), 197 bis 392 Aufwandspunkte
99.b7.16 ‡↔	Intensivmedizinische Komplexbehandlung, 829 bis 1104 Aufwandspunkte	99.b7.22 ‡↔	Intensivmedizinische Komplexbehandlung im Kindesalter (Basisprozedur), 393 bis 588 Aufwandspunkte
99.b7.17 ‡↔	Intensivmedizinische Komplexbehandlung, 1105 bis 1380 Aufwandspunkte	99.b7.23 ‡↔	Intensivmedizinische Komplexbehandlung im Kindesalter (Basisprozedur), 589 bis 784 Aufwandspunkte
99.b7.18 ‡↔	Intensivmedizinische Komplexbehandlung, 1381 bis 1656 Aufwandspunkte	99.b7.24 ‡↔	Intensivmedizinische Komplexbehandlung im Kindesalter (Basisprozedur), 785 bis 980 Aufwandspunkte
99.b7.1a ‡↔	Intensivmedizinische Komplexbehandlung, 1657 bis 1932 Aufwandspunkte	99.b7.25 ‡↔	Intensivmedizinische Komplexbehandlung im Kindesalter (Basisprozedur), 981 bis 1176 Aufwandspunkte
99.b7.1b ‡↔	Intensivmedizinische Komplexbehandlung, 1933 bis 2208 Aufwandspunkte	99.b7.26 ‡↔	Intensivmedizinische Komplexbehandlung im Kindesalter (Basisprozedur), 1177 bis 1470 Aufwandspunkte
99.b7.1c ‡↔	Intensivmedizinische Komplexbehandlung, 2209 bis 2484 Aufwandspunkte	99.b7.27 ‡↔	Intensivmedizinische Komplexbehandlung im Kindesalter (Basisprozedur), 1471 bis 1764 Aufwandspunkte
99.b7.1d ‡↔	Intensivmedizinische Komplexbehandlung, 2485 bis 2760 Aufwandspunkte	99.b7.28 ‡↔	Intensivmedizinische Komplexbehandlung im Kindesalter (Basisprozedur), 1765 bis 2058 Aufwandspunkte
99.b7.1e ‡↔	Intensivmedizinische Komplexbehandlung, 2761 bis 3220 Aufwandspunkte	99.b7.2a ‡↔	Intensivmedizinische Komplexbehandlung im Kindesalter (Basisprozedur), 2059 bis 2352 Aufwandspunkte
99.b7.1f ‡↔	Intensivmedizinische Komplexbehandlung, 3221 bis 3680 Aufwandspunkte	99.b7.2b ‡↔	Intensivmedizinische Komplexbehandlung im Kindesalter (Basisprozedur), 2353 bis 2646 Aufwandspunkte
99.b7.1g ‡↔	Intensivmedizinische Komplexbehandlung, 3681 bis 4600 Aufwandspunkte	99.b7.2c ‡↔	Intensivmedizinische Komplexbehandlung im Kindesalter (Basisprozedur), 2647 bis 2940 Aufwandspunkte
99.b7.1h ‡↔	Intensivmedizinische Komplexbehandlung, 4601 bis 5520 Aufwandspunkte		
99.b7.1i ‡↔	Intensivmedizinische Komplexbehandlung, 5521 bis 7360 Aufwandspunkte		
99.b7.1j ‡↔	Intensivmedizinische Komplexbehandlung, 7361 bis 9200 Aufwandspunkte		
99.b7.1k ‡↔	Intensivmedizinische Komplexbehandlung, 9201 bis 11040 Aufwandspunkte		
99.b7.1l ‡↔	Intensivmedizinische Komplexbehandlung, 11041 bis 13800 Aufwandspunkte		
99.b7.1m ‡↔	Intensivmedizinische Komplexbehandlung, 13801 bis 16560 Aufwandspunkte		

99.b7.2d ‡↔	Intensivmedizinische Komplexbehandlung im Kindesalter (Basisprozedur), 2941 bis 3430 Aufwandspunkte	99.b7.2k ‡↔	Intensivmedizinische Komplexbehandlung im Kindesalter (Basisprozedur), 7841 bis 9800 Aufwandspunkte
99.b7.2e ‡↔	Intensivmedizinische Komplexbehandlung im Kindesalter (Basisprozedur), 3431 bis 3920 Aufwandspunkte	99.b7.2l ‡↔	Intensivmedizinische Komplexbehandlung im Kindesalter (Basisprozedur), 9801 bis 11760 Aufwandspunkte
99.b7.2f ‡↔	Intensivmedizinische Komplexbehandlung im Kindesalter (Basisprozedur), 3921 bis 4410 Aufwandspunkte	99.b7.2m ‡↔	Intensivmedizinische Komplexbehandlung im Kindesalter (Basisprozedur), 11761 bis 13720 Aufwandspunkte
99.b7.2g ‡↔	Intensivmedizinische Komplexbehandlung im Kindesalter (Basisprozedur), 4411 bis 4900 Aufwandspunkte	99.b7.2n ‡↔	Intensivmedizinische Komplexbehandlung im Kindesalter (Basisprozedur), 13721 bis 16660 Aufwandspunkte
99.b7.2h ‡↔	Intensivmedizinische Komplexbehandlung im Kindesalter (Basisprozedur), 4901 bis 5880 Aufwandspunkte	99.b7.2o ‡↔	Intensivmedizinische Komplexbehandlung im Kindesalter (Basisprozedur), 16661 bis 19600 Aufwandspunkte
99.b7.2i ‡↔	Intensivmedizinische Komplexbehandlung im Kindesalter (Basisprozedur), 5881 bis 6860 Aufwandspunkte	99.b7.2p ‡↔	Intensivmedizinische Komplexbehandlung im Kindesalter (Basisprozedur), 19601 und mehr Aufwandspunkte
99.b7.2j ‡↔	Intensivmedizinische Komplexbehandlung im Kindesalter (Basisprozedur), 6861 bis 7840 Aufwandspunkte		

**ADRG B02****Komplexe Kraniotomie oder Wirbelsäulen-Operation**

((Mindestens eine Prozedur in Tabelle B02-1 und (PCCL > 3 oder mindestens eine Prozedur in Tabelle B02-2)) oder Prozedur in Tabelle B02-3) und (mindestens eine Prozedur in Tabelle B02-4 oder PCCL > 3 oder Komplizierende Prozeduren)

**DRG B02A****Komplexe Kraniotomie oder Wirbelsäulen-Operation, Alter < 6 Jahre oder < 18 Jahre mit grossem intrakraniellen Eingriff, mit äusserst schweren CC, oder Intensivmedizinische Komplexbehandlung > 196/184 Aufwandspunkte**

(Alter < 6 Jahre oder (Alter < 18 Jahre und Prozedur in Tabelle B02-5)) und PCCL > 3 oder mindestens eine Prozedur in Tabelle B02-6

**DRG B02B****Komplexe Kraniotomie oder Wirbelsäulen-Operation mit intraop. Monitoring oder kompliz. Prozedur oder grossem intrakraniellen Eingriff**

Prozedur in Tabelle B02-7 oder Prozedur in Tabelle B02-5 oder Komplizierende Prozeduren

**DRG B02C****Komplexe Kraniotomie oder Wirbelsäulen-Operation****Prozedur B02-1**

00.65.00 ↔	Perkutanes Einsetzen von sonstigem(n) intrakraniellen vaskulären Stent(s), n.n.bez.	01.24.00 ↔	Sonstige Kraniotomie, n.n.bez.
00.65.11 ↔	Perkutanes transluminales Einsetzen von intrakraniellen vaskulären Mikrostant(s)	01.24.10 ↔	Sonstige Kraniotomie mit Dekompression
00.65.99 ↔	Perkutanes Einsetzen von sonstigem(n) intrakraniellen vaskulären Stent(s), sonstige	01.24.11 ↔	Sonstige Kraniotomie zur Entleerung eines epiduralen Hämatoms
01.12.00 ↔	Offene Biopsie an den Hirnhäuten, n.n.bez.	01.24.12 ↔	Sonstige Kraniotomie zur Entleerung eines epiduralen Empyems
01.12.10 ↔	Stereotaktische offene Biopsie an den Hirnhäuten	01.24.13 ↔	Sonstige Kraniotomie, Einlegen von alloplastischem Material oder Medikamententrägers in den Schädelknochen oder Epiduralraum
01.12.99 ↔	Offene Biopsie an den Hirnhäuten, sonstige	01.24.14 ↔	Sonstige Kraniotomie, Entfernung von alloplastischem Material oder Medikamententrägers aus Schädelknochen oder Epiduralraum
01.14.00 ↔	Offene Biopsie am Gehirn, n.n.bez.	01.24.15 ↔	Sonstige Kraniotomie, Entfernung eines Fremdkörpers aus Schädelknochen oder Epiduralraum
01.14.10 ↔	Stereotaktische offene Biopsie am Gehirn	01.24.16 ↔	Sonstige Kraniotomie, sonstige Drainage epiduraler Flüssigkeit oder aus sonstigen Gründen
01.14.99 ↔	Offene Biopsie am Gehirn, sonstige	01.24.20 ↔	Kraniotomie der Kalotte als Zugang, n.n.bez.
01.15 ↔	Biopsie am Schädel	01.24.22 ↔	Stereotaktisch geführte Schädelöffnung über die Kalotte als Zugang
01.21 ↔	Inzision und Drainage an den kranialen Sinus	01.24.29 ↔	Kraniotomie der Kalotte als Zugang, sonstige
01.23.00 ↔	Rekraniotomie, n.n.bez.	01.24.30 ↔	Zugang zur Schädelbasis, n.n.bez.
01.23.10 ↔	Rekraniotomie mit Einbringen einer Drainage	01.24.31 ↔	Zugang zur Schädelbasis, transoral
01.23.20 ↔	Rekraniotomie mit Entfernen von alloplastischem Material oder Medikamententrägers aus dem Schädelknochen		
01.23.21 ↔	Rekraniotomie mit Entfernen von alloplastischem Material oder Medikamententräger aus dem Epiduralraum		
01.23.29 ↔	Rekraniotomie mit Entfernen von sonstigen Material		
01.23.99 ↔	Rekraniotomie, sonstige		

01.24.32 ↔	Zugang zur Schädelbasis, transoral mit Spaltung des weichen Gaumens	01.52.10 ↔	Hemisphärektomie, hirneigenes intrazerebrales Tumorgewebe
01.24.33 ↔	Zugang zur Schädelbasis, transoral mit Spaltung des weichen sowie harten Gaumens	01.52.11 ↔	Hemisphärektomie, nicht hirneigenes intrazerebrales Tumorgewebe
01.24.34 ↔	Zugang zur Schädelbasis, transsphenoidal	01.52.99 ↔	Hemisphärektomie, sonstige
01.24.35 ↔	Zugang zur Schädelbasis, transthemoidal	01.53.00 ↔	Lobektomie am Gehirn, n.n.bez.
01.24.36 ↔	Zugang zur Schädelbasis, transmastoidal	01.53.10 ↔	Lobektomie am Gehirn, hirneigenes intrazerebrales Tumorgewebe
01.24.37 ↔	Zugang zur Schädelbasis, translabyrinthär	01.53.11 ↔	Lobektomie am Gehirn, nicht hirneigenes intrazerebrales Tumorgewebe
01.24.38 ↔	Zugang zur Schädelbasis, transpyramidal	01.53.99 ↔	Lobektomie am Gehirn, sonstige
01.24.39 ↔	Zugang zur Schädelbasis, sonstige	01.59.00 ↔	Sonstige Exzision oder Destruktion von Läsion oder Gewebe am Gehirn, n.n.bez.
01.24.3a ↔	Zugang zur Schädelbasis, transkondylär	01.59.10 ↔	Sonstige Exzision von hirneigenem intrazerebralem Tumorgewebe am Gehirn
01.24.3b ↔	Zugang zur Schädelbasis, transorbital	01.59.11 ↔	Sonstige Exzision von nicht hirneigenem intrazerebralem Tumorgewebe am Gehirn
01.24.3c ↔	Zugang zur Schädelbasis, mit Le-Fort-I-Osteotomie	01.59.12 ↔	Sonstige Exzision von Läsion oder Gewebe am Gehirn, Débridement einer Kontusion am Gehirn
01.24.3d ↔	Zugang zur Schädelbasis, transnasal-transcribiform	01.59.19 ↔	Sonstige Exzision von Läsion oder Gewebe am Gehirn, sonstige
01.24.3e ↔	Zugang zur Schädelbasis, transnasal-transclival	01.59.20 ↔	Sonstige Destruktion von hirneigenem intrazerebralem Tumorgewebe am Gehirn
01.24.3f ↔	Zugang zur Schädelbasis, transoral-transclival	01.59.21 ↔	Sonstige Destruktion von nicht hirneigenem intrazerebralem Tumorgewebe am Gehirn
01.24.3g ↔	Zugang zur Schädelbasis, transnasal-transpterygoidal	01.59.29 ↔	Sonstige Destruktion von Läsion oder Gewebe am Gehirn, sonstige
01.24.99 ↔	Sonstige Kraniotomie, sonstige	01.59.99 ↔	Sonstige Exzision oder Destruktion von Läsion oder Gewebe am Gehirn, sonstige
01.25.00 ↔	Sonstige Kraniektomie, n.n.bez.	01.6x.10 ↔	Exzision und Destruktion von Tumorgewebe an der Schädelbasis
01.25.10 ↔	Sonstige Kraniektomie mit Dekompression	01.6x.11 ↔	Exzision und Destruktion von Tumorgewebe an der Kalotte
01.25.11 ↔	Sonstige Kraniektomie zur Entleerung eines epiduralen Hämatoms	01.6x.20 ↔	Exzision und Destruktion vom sonstigem erkrankten Gewebe an der Schädelbasis
01.25.12 ↔	Sonstige Kraniektomie zur Entleerung eines epiduralen Empyems	01.6x.21 ↔	Exzision und Destruktion von sonstigem erkrankten Gewebe an der Kalotte
01.25.13 ↔	Sonstige Kraniektomie zur Entfernung eines Fremdkörpers aus Schädelknochen oder Epiduralraum	01.6x.22 ↔	Exzision und Destruktion von sonstigem erkrankten Gewebe an der Kalotte mit Hirnhäuten
01.25.14 ↔	Sonstige Kraniektomie mit Einlegen von alloplastischem Material oder eines Medikamententrägers in den Schädelknochen oder Epiduralraum	02.01 ↔	Eröffnen einer Schädelnaht
01.25.19 ↔	Sonstige Kraniektomie zur Drainage epiduraler Flüssigkeit oder aus sonstigen Gründen	02.02 ↔	Elevation von Frakturfragmenten vom Schädel
01.25.20 ↔	Sonstige Kraniektomie, Rekraniektomie mit Einbringen einer Drainage	02.03 ↔	Bildung eines Schädelknochenlappens
01.25.21 ↔	Sonstige Kraniektomie, Rekraniektomie zur Entfernung von alloplastischem Material oder eines Medikamententrägers aus dem Schädelknochen oder Epiduralraum	02.04.00 ↔	Knochentransplantation an den Schädel, n.n.bez.
01.25.99 ↔	Sonstige Kraniektomie, sonstige	02.04.10 ↔	Knochentransplantation an den Schädel, Schädeldach
01.26 ↔	Einsetzen und Ersetzen eines Katheters in die Schädelhöhle oder Hirngewebe	02.04.99 ↔	Knochentransplantation an den Schädel, sonstige
01.29.00 ↔	Revision ohne Ersatz von Katheter(n) aus Schädelhöhle oder Hirngewebe, n.n.bez.	02.05.00 ↔	Einsetzen einer Schädelknochenplatte, n.n.bez.
01.29.10 ↔	Stereotaktische Revision ohne Ersatz von intrazerebralen Kathetern zur intraventrikulären Infusion	02.05.10 ↔	Einsetzen eines CAD-Implantats an Hirnschädel ohne Beteiligung des Gesichtsschädels, einfacher Defekt
01.29.99 ↔	Revision ohne Ersatz von Katheter(n) aus Schädelhöhle oder Hirngewebe, sonstige	02.05.11 ↔	Einsetzen eines CAD-Implantats an Hirnschädel ohne Beteiligung des Gesichtsschädels, grosser oder komplexer Defekt
01.39.00 ↔	Sonstige Inzision am Gehirn, n.n.bez.	02.05.20 ↔	Einsetzen eines CAD-Implantats an Hirnschädel mit Beteiligung von Orbita, Temporalregion oder frontalem Sinus, bis zu 2 Regionen
01.39.19 ↔	Sonstige Inzision am Gehirn, Entleerung von sonstiger intrazerebraler Flüssigkeit	02.05.30 ↔	Einsetzen eines CAD-Implantats an Hirnschädel mit Beteiligung multipler Regionen des Gesichtsschädels, ab 3 Regionen
01.39.29 ↔	Sonstige Inzision am Gehirn, Stereotaktische Entleerung sonstiger intrakranieller Flüssigkeit	02.05.41 ↔	Wiedereinsetzen einer autologen Schädelknochenplatte
01.39.30 ↔	Sonstige Inzision am Gehirn, Entfernung eines intrazerebralen Fremdkörpers	02.05.99 ↔	Einsetzen einer Schädelknochenplatte, sonstige
01.39.40 ↔	Anlegen einer externen Drainage am Liquorsystem (z.B. ventrikulär, zisternal, subdural)	02.06.00 ↔	Sonstige Osteoplastik am Schädel, n.n.bez.
01.39.41 ↔	Anlegen eines Reservoirs am Liquorsystem (z.B. ventrikulär, zisternal, subdural)	02.06.10 ↔	Frontoorbitale Kranioplastik zur Verlagerung
01.39.42 ↔	Entfernen eines Reservoirs am Liquorsystem (z.B. ventrikulär, zisternal, subdural)	02.06.20 ↔	Rekonstruktion des Hirnschädels ohne Beteiligung des Gesichtsschädels, mit einfachem Implantat (Knochenzement, alloplastisches Material)
01.39.50 ↔	Entfernung eines intrakraniellen Implantats	02.06.30 ↔	Rekonstruktion von Hirn- und Gesichtsschädel, mit einfachem Implantat (Knochenzement, alloplastisches Material)
01.39.99 ↔	Sonstige Inzision am Gehirn, sonstige	02.06.99 ↔	Sonstige Osteoplastik am Schädel, sonstige
01.51.00 ↔	Exzision von Läsion oder Gewebe an den Hirnhäuten, n.n.bez.		
01.51.10 ↔	Exzision von Tumorgewebe an den Hirnhäuten mit Präparation von infiltriertem Nachbargewebe		
01.51.99 ↔	Exzision von Läsion oder Gewebe an den Hirnhäuten, sonstige		
01.52.00 ↔	Hemisphärektomie, n.n.bez.		

02.07 ↔	Entfernen einer Schädelknochenplatte	02.99.29 ↔	Sonstige Revision und Entfernung von Liquorableitungen
02.11 ↔	Einfache Naht an der Dura mater des Gehirns	02.99.30 ↔	Implantation oder Wechsel einer intrakraniellen Messsonde
02.12.00 ↔	Sonstige Rekonstruktion an den Hirnhäuten, n.n.bez.	02.99.31 ↔	Revision ohne Ersatz einer intrakraniellen Messsonde
02.12.10 ↔	Sonstige Rekonstruktion an den Hirnhäuten ohne Kranioplastik	02.99.40 ↔	Implantation oder Wechsel einer Neuroprothese
02.12.20 ↔	Sonstige Rekonstruktion an den Hirnhäuten mit Kranioplastik	02.99.41 ↔	Revision ohne Ersatz einer Neuroprothese
02.12.21 ↔	Sonstige Duraplastik mit Kranioplastik an der Konvexität	02.99.50 ↔	Implantation und Entfernung eines Katheter-Ballon-Systems zur intrazerebralen Brachytherapie
02.12.22 ↔	Sonstige Duraplastik mit Kranioplastik am kraniozervikalen Übergang	02.99.90 ↔	Sonstige stereotaktische Operationen an Schädel, Gehirn und Hirnhäuten
02.12.31 ↔	Duraplastik an der Frontobasis mit gestieltem Lappen	04.01.00 ↔	Exzision eines Akustikusneurinoms, n.n.bez.
02.12.99 ↔	Sonstige Rekonstruktion an den Hirnhäuten, sonstige	04.01.10 ↔	Exzision eines Akustikusneurinoms durch Kraniotomie
02.13 ↔	Ligatur eines Gefässes der Hirnhäute	04.01.11 ↔	Exzision eines Akustikusneurinoms, translabyrinthärer Zugang
02.14 ↔	Exzision am Plexus chorioideus	04.01.99 ↔	Exzision eines Akustikusneurinoms, sonstige
02.51.00 ↔	Synangiose, n.n.bez.	04.41 ↔	Dekompression an der Wurzel des N. trigeminus
02.51.11 ↔	EDAS (Encephalo-duro-arterio-synangiose)	07.13.00 ↔	Biopsie an der Hypophyse, transfrontaler Zugang, n.n.bez.
02.51.12 ↔	EDS (Encephalo-duro-synangiose), Auflegen von invertierter Dura auf Grosshirnrinde	07.13.10 ↔	Geschlossene [perkutane] [Nadel-] Biopsie an der Hypophyse durch transfrontalen Zugang
02.51.13 ↔	EDS (Encephalo-duro-synangiose), Auflegen einer Arterie sowie invertierter Dura auf die Grosshirnrinde	07.13.11 ↔	Offene Biopsie an der Hypophyse durch transfrontalen Zugang
02.51.14 ↔	EMS (Encephalo-myo-synangiose)	07.13.12 ↔	Stereotaktische Biopsie an der Hypophyse durch transfrontalen Zugang
02.51.15 ↔	EGPS (Encephalo-galea-periost-synangiose)	07.13.99 ↔	Biopsie an der Hypophyse, transfrontaler Zugang, sonstige
02.51.99 ↔	Synangiose, sonstige	07.14.00 ↔	Biopsie an der Hypophyse, transsphenoidaler Zugang, n.n.bez.
02.92 ↔	Plastische Rekonstruktion am Gehirn	07.14.10 ↔	Geschlossene [perkutane] [Nadel-] Biopsie an der Hypophyse durch transsphenoidalen Zugang
02.93.30 ↔	Implantation oder Wechsel der Elektroden eines intrakraniellen Neurostimulators, n.n.bez.	07.14.11 ↔	Offene Biopsie an der Hypophyse durch transsphenoidalen Zugang
02.93.31 ↔	Implantation oder Wechsel von temporären Mikroelektroden zur monolokulären Ableitung und Stimulation	07.14.12 ↔	Stereotaktische Biopsie an der Hypophyse durch transsphenoidalen Zugang
02.93.32 ↔	Implantation oder Wechsel von temporären Mikroelektroden zur multilokulären Ableitung und Stimulation	07.14.99 ↔	Biopsie an der Hypophyse, transsphenoidaler Zugang, sonstige
02.93.33 ↔	Implantation oder Wechsel von permanenten Mikroelektroden zur monolokulären Ableitung und Stimulation	07.15 ↔	Biopsie an der Hypophyse, nicht näher bezeichneter Zugang
02.93.34 ↔	Implantation oder Wechsel von permanenten Mikroelektroden zur multilokulären Ableitung und Stimulation	07.17.00 ↔	Biopsie am Corpus pineale, n.n.bez.
02.93.39 ↔	Implantation oder Wechsel der Elektroden eines intrakraniellen Neurostimulators, sonstige	07.17.10 ↔	Geschlossene [perkutane] [Nadel-] Biopsie am Corpus pineale
02.93.40 ↔	Revision ohne Ersatz der Elektroden eines intrakraniellen Neurostimulators, n.n.bez.	07.17.11 ↔	Offene Biopsie am Corpus pineale
02.93.41 ↔	Revision ohne Ersatz der Elektroden eines intrakraniellen Neurostimulators, stereotaktisch, permanentes Einzelelektrodensystem zur Dauerstimulation	07.17.12 ↔	Stereotaktische Biopsie am Corpus pineale
02.93.42 ↔	Revision ohne Ersatz der Elektroden eines intrakraniellen Neurostimulators, stereotaktisch, permanentes Mehrelektrodensystem zur Dauerstimulation	07.17.99 ↔	Biopsie am Corpus pineale, sonstige
02.93.49 ↔	Revision ohne Ersatz der Elektroden eines intrakraniellen Neurostimulators, sonstige	07.51 ↔	Exploration im Gebiet des Corpus pineale
02.93.51 ↔	Entfernen der Elektroden eines intrakraniellen Neurostimulators	07.52 ↔	Inzision am Corpus pineale
02.96 ↔	Einsetzen einer sphenoidalen Elektrode	07.53 ↔	Partielle Exzision des Corpus pineale
02.99.10 ↔	Stereotaktische Eingriffe am Liquorsystem	07.54 ↔	Totale Exzision des Corpus pineale
02.99.11 ↔	Stereotaktische Implantation und Explantation von radioaktivem Material als selbstständiger Eingriff	07.59 ↔	Operationen am Corpus pineale, sonstige
02.99.12 ↔	Stereotaktische Implantation von Gewebe an Schädel, Gehirn und Hirnhäuten	07.61 ↔	Partielle Exzision der Hypophyse, transfrontaler Zugang
02.99.13 ↔	Stereotaktische Instillation von Medikamenten als selbstständiger Eingriff	07.62 ↔	Partielle Exzision an der Hypophyse, transsphenoidaler Zugang
02.99.14 ↔	Stereotaktische Implantation, Revision oder Wechsel von intrazerebralen Kathetern zur intraventrikulären Infusion	07.63 ↔	Partielle Exzision an der Hypophyse, nicht näher bezeichneter Zugang
02.99.20 ↔	Umwandlung eines Liquorshunts (oder Hirnwasserableitung) in eine Mehrfachableitung	07.64 ↔	Totale Exzision der Hypophyse, transfrontaler Zugang
		07.65 ↔	Totale Exzision der Hypophyse, transsphenoidaler Zugang
		07.68 ↔	Totale Exzision der Hypophyse, anderer näher bezeichneter Zugang
		07.69 ↔	Totale Exzision der Hypophyse, nicht näher bezeichneter Zugang
		07.71 ↔	Exploration der Fossa hypophysialis
		07.72 ↔	Inzision an der Hypophyse
		07.79 ↔	Sonstige Operation an der Hypophyse, sonstige
		16.01 ↔	Orbitotomie mit Knochenlappen
		16.02 ↔	Orbitotomie mit Einsetzen eines orbitalen Implantats

16.09 ↔	Orbitotomie, sonstige	19.53 ↔	Tympanoplastik Typ III
16.51.00 ↔	Exenteration der Orbita mit Entfernen benachbarter Strukturen, n.n.bez.	19.54 ↔	Tympanoplastik Typ IV
16.51.10 ↔	Exenteration der Orbita mit Entfernen benachbarter Strukturen, mit Erhalt der Lidhaut	19.55 ↔	Tympanoplastik Typ V
16.51.11 ↔	Exenteration der Orbita mit Entfernen benachbarter Strukturen, ohne Erhalt der Lidhaut	19.56.00 ↔	Tympanoplastik und Ossikuloplastik, n.n.bez.
16.51.99 ↔	Exenteration der Orbita mit Entfernen benachbarter Strukturen, sonstige	19.56.10 ↔	Tympanoplastik mit Antrotomie, Attikotomie, Attikoantrotomie oder Mastoidektomie, ohne Implantation einer Prothese oder mit Implantation eines autogenen Ossikels
16.52.00 ↔	Exenteration der Orbita mit therapeutischem Entfernen von Orbitaknochen, n.n.bez.	19.56.11 ↔	Tympanoplastik mit Antrotomie, Attikotomie, Attikoantrotomie oder Mastoidektomie, mit Implantation einer alloplastischen, allogenen oder xenogenen Prothese
16.52.10 ↔	Exenteration der Orbita mit therapeutischem Entfernen von Orbitaknochen, mit Erhalt der Lidhaut	19.56.20 ↔	Tympanoplastik mit Anlage einer Ohrradikalhöhle (offene Kavität), ohne Implantation einer Prothese oder mit Implantation eines autogenen Ossikels
16.52.11 ↔	Exenteration der Orbita mit therapeutischem Entfernen von Orbitaknochen, ohne Erhalt der Lidhaut	19.56.21 ↔	Tympanoplastik mit Anlage einer Ohrradikalhöhle (offene Kavität), mit Implantation einer alloplastischen, allogenen oder xenogenen Prothese
16.52.99 ↔	Exenteration der Orbita mit therapeutischem Entfernen von Orbitaknochen, sonstige	19.56.99 ↔	Tympanoplastik und Ossikuloplastik, sonstige
16.59.00 ↔	Sonstige Exenteration der Orbita, n.n.bez.	19.6 ↔	Revision einer Tympanoplastik
16.59.10 ↔	Sonstige Exenteration der Orbita, mit Erhalt der Lidhaut	20.23.00 ↔	Inzision am Mittelohr, n.n.bez.
16.59.11 ↔	Sonstige Exenteration der Orbita, ohne Erhalt der Lidhaut	20.23.10 ↔	Antrotomie
16.59.99 ↔	Sonstige Exenteration der Orbita, sonstige	20.23.11 ↔	Attikotomie
16.63 ↔	Revision einer Eukleationstasche mit Transplantat	20.23.12 ↔	Tympanotomie mit Abdichtung der runden und/oder ovalen Fenstermembran
16.64 ↔	Sonstige Revision einer Eukleationstasche	20.23.13 ↔	Explorative Tympanotomie
16.66 ↔	Sonstige Revision einer Exenterationshöhle	20.23.99 ↔	Inzision am Mittelohr, sonstige
18.71.00 ↔	Ohrmuschelaufbau, n.n.bez.	20.41 ↔	Einfache Mastoidektomie
18.71.10 ↔	Ohrmuschelaufbau, partiell, n.n.bez.	20.42.00 ↔	Radikale Mastoidektomie, n.n.bez.
18.71.11 ↔	Ohrmuschelaufbau, partiell mit Gewebeexpander	20.42.10 ↔	Mastoidektomie, mit Freilegung des Fazialiskanals, ohne Dekompression des Nerven
18.71.12 ↔	Ohrmuschelaufbau, partiell mit Galealappen	20.42.11 ↔	Mastoidektomie, mit Freilegung des Fazialiskanals, mit Dekompression des Nerven
18.71.13 ↔	Ohrmuschelaufbau, partiell mit Knorpeltransplantat	20.42.20 ↔	Mastoidektomie, subtotale Resektion des Felsenbeins (subtotale Petrosektomie), n.n.bez.
18.71.14 ↔	Ohrmuschelaufbau, partiell mit mikrovaskulärem Lappen	20.42.21 ↔	Mastoidektomie, subtotale Resektion des Felsenbeins (subtotale Petrosektomie), ohne Obliteration
18.71.19 ↔	Ohrmuschelaufbau, partiell, sonstige	20.42.22 ↔	Mastoidektomie, subtotale Resektion des Felsenbeins (subtotale Petrosektomie), mit Obliteration von Fettgewebe
18.71.20 ↔	Ohrmuschelaufbau, total, n.n.bez.	20.42.23 ↔	Mastoidektomie, subtotale Resektion des Felsenbeins (subtotale Petrosektomie), mit Obliteration von Muskelgewebe
18.71.21 ↔	Ohrmuschelaufbau, total mit Gewebeexpander	20.42.24 ↔	Mastoidektomie, subtotale Resektion des Felsenbeins (subtotale Petrosektomie), mit Obliteration von Fett- und Muskelgewebe
18.71.22 ↔	Ohrmuschelaufbau, total mit Galealappen	20.42.30 ↔	Mastoidektomie, partielle Resektion des Felsenbeins, n.n.bez.
18.71.23 ↔	Ohrmuschelaufbau, total mit Knorpeltransplantat	20.42.31 ↔	Mastoidektomie, partielle Resektion des Felsenbeins, ohne Obliteration
18.71.24 ↔	Ohrmuschelaufbau, total mit mikrovaskulärem Lappen	20.42.32 ↔	Mastoidektomie, partielle Resektion des Felsenbeins, mit Obliteration von Fettgewebe
18.71.29 ↔	Ohrmuschelaufbau, total, sonstige	20.42.33 ↔	Mastoidektomie, partielle Resektion des Felsenbeins, mit Obliteration von Muskelgewebe
18.71.30 ↔	Implantation von alloplastischen Materialien beim Aufbau einer Ohrmuschel	20.42.34 ↔	Mastoidektomie, partielle Resektion des Felsenbeins, mit Obliteration von Fett- und Muskelgewebe
18.71.99 ↔	Ohrmuschelaufbau, sonstige	20.42.99 ↔	Radikale Mastoidektomie, sonstige
19.11 ↔	Stapedektomie und Stapesplastik mit Einpassen einer Stapesprothese	20.51.00 ↔	Exzision einer Läsion am Mittelohr, n.n.bez.
19.19.00 ↔	Sonstige Stapedektomie und Stapesplastiken, n.n.bez.	20.51.10 ↔	Exzision einer Läsion an der Paukenhöhle
19.19.10 ↔	Stapedotomie mit Einpassen einer autogenen Stapesprothese (Inkus-Stapedotomie)	20.51.11 ↔	Exzision einer Läsion an der Pyramidenspitze
19.19.11 ↔	Stapedotomie mit Einpassen einer alloplastischen Stapesprothese (Inkus-Stapedotomie)	20.51.12 ↔	Exzision einer Läsion an der Otobasis
19.19.12 ↔	Malleo-Stapedotomie	20.51.99 ↔	Exzision einer Läsion am Mittelohr, sonstige
19.19.99 ↔	Sonstige Stapedektomie und Stapesplastiken, sonstige	20.79.00 ↔	Sonstige Inzision, Exzision und Destruktion am Innenohr, n.n.bez.
19.21 ↔	Revision einer Stapedotomie, Stapedektomie und Stapesplastik mit Inkus-Ersatz	20.79.10 ↔	Exzision einer Läsion am Labyrinth
19.29.00 ↔	Sonstige Revision einer Stapedotomie, Stapedektomie und Stapesplastik, n.n.bez.	20.79.11 ↔	Kochleosacotomie
19.29.10 ↔	Sonstige Revision einer Stapedotomie und Stapedektomie mit Stapesprothese	20.79.20 ↔	Labyrinthektomie, transtympanal
19.29.11 ↔	Sonstige Revision einer Stapedotomie und Stapedektomie mit autogener Stapesprothese	20.79.21 ↔	Labyrinthektomie, transmastoidal
19.29.12 ↔	Sonstige Revision einer Stapedotomie und Stapedektomie mit alloplastischer Stapesprothese	20.79.22 ↔	Labyrinthdestruktion, transtympanal
19.29.13 ↔	Sonstige Revision einer Stapesplastik (ohne Inkus-Ersatz)	20.79.23 ↔	Labyrinthdestruktion, transmastoidal
19.29.99 ↔	Sonstige Revision einer Stapedotomie, Stapedektomie und Stapesplastik, sonstige		
19.52 ↔	Tympanoplastik Typ II		

20.79.99 ↔ Sonstige Inzision, Exzision und Destruktion am Innenohr, sonstige	39.72.99 ↔ Endovaskuläre plastische Rekonstruktion oder Okklusion von Gefässen am Kopf und Hals, sonstige
20.92 ↔ Revision einer Mastoidektomie	39.77.00 ↔ Perkutane transluminale endovaskuläre Intervention an intrakraniell(en) Gefäss(en), n.n.bez.
20.99.10 ↔ Implantation von Knochenverankerungen am Felsenbein, Mittel- oder Innenohr	39.77.09 ↔ Perkutane transluminale endovaskuläre Intervention an intrakraniell(en) Gefäss(en), sonstige
20.99.20 ↔ Verschluss einer Labyrinthfistel	39.77.10 ↔ Perkutane Ballonangioplastie an intrakraniell(en) Gefäss(en)
20.99.30 ↔ Entfernung eines Kochleaimplantats oder implantierbaren Hörgerätes	39.77.20 ↔ Perkutane Bladeangioplastie an intrakraniell(en) Gefäss(en)
20.99.99 ↔ Sonstige Operationen an Innen- und Mittelohr, sonstige	39.77.30 ↔ Perkutane Laserangioplastie an intrakraniell(en) Gefäss(en)
22.51 ↔ Ethmoidotomie	39.77.40 ↔ Perkutane Atherektomie an intrakraniell(en) Gefäss(en)
22.52 ↔ Sphenoidotomie	39.77.60 ↔ Perkutane Thrombektomie an intrakraniell(en) Gefäss(en), n.n.bez.
22.63.00 ↔ Ethmoidektomie, n.n.bez.	39.77.61 ↔ Perkutane Rotationsthrombektomie an intrakraniell(en) Gefäss(en)
22.63.10 ↔ Ethmoidektomie von aussen	39.77.62 ↔ Perkutane stentgestützte Thrombektomie an intrakraniell(en) Gefäss(en)
22.63.11 ↔ Ethmoidektomie, endonasal oder transmaxillär	39.77.69 ↔ Perkutane Thrombektomie an intrakraniell(en) Gefäss(en), sonstige
22.63.99 ↔ Ethmoidektomie, sonstige	39.77.80 ↔ Perkutane transluminale intraarterielle Spasmyolyse bei zerebrovaskulären Vasospasmen
22.64 ↔ Sphenoidektomie	39.79.11 ↔ Endovaskuläre Implantation eines Grafts an Viszeralegefässen
38.61 ↔ Sonstige Exzision von intrakraniellen Gefässen	39.79.12 ↔ Endovaskuläre Implantation eines Grafts an Gefässen des Beckens
39.28 ↔ Extrakraniell-intrakranieller Gefäss-Bypass	39.79.13 ↔ Endovaskuläre Implantation eines Grafts an abdominalen Gefässen
39.2a ↔ Intra-intrakranieller Gefäss-Bypass	39.79.14 ↔ Endovaskuläre Implantation eines Grafts an Gefässen des Beckens, Parallelgrafttechnik
39.51.00 ↔ Aneurysma-Clipping, n.n.bez.	39.79.19 ↔ Endovaskuläre Implantation eines Grafts an sonstigen Gefässen, sonstige
39.51.11 ↔ Aneurysma-Clipping intrakraniell	39.79.21 ↔ Coil-Embolisation oder -Verschluss von Gefässen der oberen Extremitäten
39.51.99 ↔ Aneurysma-Clipping, sonstige	39.79.22 ↔ Coil-Embolisation oder -Verschluss der Aorta
39.72.00 ↔ Endovaskuläre plastische Rekonstruktion oder Okklusion von Gefässen am Kopf und Hals, n.n.bez.	39.79.24 ↔ Coil-Embolisation oder -Verschluss von thorakalen Gefässen
39.72.10 ↔ Selektive Embolisation von intrakraniellen Gefässen, n.n.bez.	39.79.25 ↔ Coil-Embolisation oder -Verschluss von viszeralen Gefässen
39.72.11 ↔ Selektive Embolisation von intrakraniellen Gefässen mit Partikeln oder Metallspiralen	39.79.26 ↔ Coil-Embolisation oder -Verschluss von abdominalen Gefässen
39.72.12 ↔ Selektive Embolisation von intrakraniellen Gefässen mit embolisierenden Flüssigkeiten, ablösbaren Ballons oder Schirmen	39.79.27 ↔ Coil-Embolisation oder -Verschluss von Gefässen der unteren Extremitäten
39.72.13 ↔ Selektive Embolisation von intrakraniellen Gefässen durch Flow-Diverter	39.79.28 ↔ Coil-Embolisation oder -Verschluss von spinalen Gefässen
39.72.14 ↔ Selektive Embolisation von intrakraniellen Gefässen mit adhäsivem Embolisat	39.79.29 ↔ Coil-Embolisation oder -Verschluss von sonstigen Gefässen, sonstige
39.72.19 ↔ Selektive Embolisation von intrakraniellen Gefässen, sonstige	39.79.30 ↔ Selektive Embolisation mit embolisierenden Flüssigkeiten von sonstigen Gefässen, n.n.bez.
39.72.20 ↔ Selektive Embolisation von extrakraniellen Gefässen des Kopfes und des Halses, n.n.bez.	39.79.31 ↔ Selektive Embolisation mit embolisierenden Flüssigkeiten von Gefässen der oberen Extremitäten
39.72.21 ↔ Selektive Embolisation von extrakraniellen Gefässen des Kopfes und des Halses mit Partikeln oder Metallspiralen	39.79.32 ↔ Selektive Embolisation mit embolisierenden Flüssigkeiten der Aorta
39.72.22 ↔ Selektive Embolisation von extrakraniellen Gefässen des Kopfes und des Halses mit embolisierenden Flüssigkeiten, ablösbaren Ballons oder Schirmen	39.79.34 ↔ Selektive Embolisation mit embolisierenden Flüssigkeiten von thorakalen Gefässen
39.72.24 ↔ Selektive Embolisation von extrakraniellen Gefässen des Kopfes und des Halses mit adhäsivem Embolisat	39.79.35 ↔ Selektive Embolisation mit embolisierenden Flüssigkeiten von viszeralen Gefässen
39.72.29 ↔ Selektive Embolisation von extrakraniellen Gefässen des Kopfes und des Halses, sonstige	39.79.36 ↔ Selektive Embolisation mit embolisierenden Flüssigkeiten von abdominalen Gefässen
39.72.30 ↔ Perkutan-transluminale Embolisation einer Gefässmissbildung durch Mikrokatheter, n.n.bez.	39.79.38 ↔ Selektive Embolisation mit embolisierenden Flüssigkeiten von spinalen Gefässen
39.72.31 ↔ Perkutan-transluminale Embolisation einer Gefässmissbildung durch Mikrokatheter, Verwendung von einem Mikrokatheter	39.79.39 ↔ Selektive Embolisation mit embolisierenden Flüssigkeiten von sonstigen Gefässen, sonstige
39.72.32 ↔ Perkutan-transluminale Embolisation einer Gefässmissbildung durch Mikrokatheter, Verwendung von zwei Mikrokathetern	39.79.40 ↔ Selektive Embolisation mit ablösbaren Ballons von sonstigen Gefässen, n.n.bez.
39.72.33 ↔ Perkutan-transluminale Embolisation einer Gefässmissbildung durch Mikrokatheter, Verwendung von drei Mikrokathetern	39.79.41 ↔ Selektive Embolisation mit ablösbaren Ballons von Gefässen der oberen Extremitäten
39.72.34 ↔ Perkutan-transluminale Embolisation einer Gefässmissbildung durch Mikrokatheter, Verwendung von vier Mikrokathetern	39.79.42 ↔ Selektive Embolisation mit ablösbaren Ballons der Aorta
39.72.35 ↔ Perkutan-transluminale Embolisation einer Gefässmissbildung durch Mikrokatheter, Verwendung von fünf Mikrokathetern	
39.72.36 ↔ Perkutan-transluminale Embolisation einer Gefässmissbildung durch Mikrokatheter, Verwendung von 6 und mehr Mikrokathetern	



- 39.79.44 ↔ Selektive Embolisation mit ablösbaren Ballons von thorakalen Gefässen
- 39.79.45 ↔ Selektive Embolisation mit ablösbaren Ballons von viszerale Gefässen
- 39.79.46 ↔ Selektive Embolisation mit ablösbaren Ballons von abdominalen Gefässen
- 39.79.47 ↔ Selektive Embolisation mit ablösbaren Ballons von spinalen Gefässen
- 39.79.48 ↔ Selektive Embolisation mit ablösbaren Ballons von Gefässen der unteren Extremitäten
- 39.79.49 ↔ Selektive Embolisation mit ablösbaren Ballons von sonstigen Gefässen, sonstige
- 39.79.50 ↔ Selektive Embolisation mit Schirmen von sonstigen Gefässen, n.n.bez.
- 39.79.51 ↔ Selektive Embolisation mit Schirmen von Gefässen der oberen Extremitäten
- 39.79.52 ↔ Selektive Embolisation mit Schirmen der Aorta
- 39.79.54 ↔ Selektive Embolisation mit Schirmen von thorakalen Gefässen
- 39.79.55 ↔ Selektive Embolisation mit Schirmen von viszerale Gefässen
- 39.79.56 ↔ Selektive Embolisation mit Schirmen von abdominalen Gefässen
- 39.79.57 ↔ Selektive Embolisation mit Schirmen von Gefässen der unteren Extremitäten
- 39.79.58 ↔ Selektive Embolisation mit Schirmen von spinalen Gefässen
- 39.79.59 ↔ Selektive Embolisation mit Schirmen von sonstigen Gefässen, sonstige
- 39.79.60 ↔ Selektive Embolisation mit Partikeln von sonstigen Gefässen, n.n.bez.
- 39.79.61 ↔ Selektive Embolisation mit Partikeln von Gefässen der oberen Extremitäten
- 39.79.62 ↔ Selektive Embolisation mit Partikeln der Aorta
- 39.79.64 ↔ Selektive Embolisation mit Partikeln von thorakalen Gefässen
- 39.79.65 ↔ Selektive Embolisation mit Partikeln von viszerale Gefässen
- 39.79.66 ↔ Selektive Embolisation mit Partikeln von abdominalen Gefässen
- 39.79.67 ↔ Selektive Embolisation mit Partikeln von Gefässen der unteren Extremitäten
- 39.79.68 ↔ Selektive Embolisation mit Partikeln von spinalen Gefässen
- 39.79.69 ↔ Selektive Embolisation mit Partikeln von sonstigen Gefässen, sonstige
- 39.79.70 ↔ Kathetertechnischer Verschluss von Arterien mittels Laser, sonstigen Gefässen, n.n.bez.
- 39.79.71 ↔ Kathetertechnischer Verschluss mittels Laser, an Arterien der oberen Extremitäten
- 39.79.72 ↔ Kathetertechnischer Verschluss mittels Laser, an der Aorta
- 39.79.74 ↔ Kathetertechnischer Verschluss mittels Laser, an thorakalen Gefässen
- 39.79.75 ↔ Kathetertechnischer Verschluss mittels Laser, an Gefässen der unteren Extremitäten
- 39.79.76 ↔ Kathetertechnischer Verschluss mittels Laser, an viszerale Gefässen
- 39.79.77 ↔ Kathetertechnischer Verschluss mittels Laser, an abdominalen Gefässen
- 39.79.79 ↔ Kathetertechnischer Verschluss von Arterien mittels Laser, sonstige Gefässe, sonstige
- 39.79.80 ↔ Kathetertechnischer Verschluss von Arterien mittels Radiofrequenz, sonstige Gefässe, n.n.bez.
- 39.79.81 ↔ Kathetertechnischer Verschluss mittels Radiofrequenz an Arterien der oberen Extremitäten
- 39.79.82 ↔ Kathetertechnischer Verschluss mittels Radiofrequenz an der Aorta
- 39.79.84 ↔ Kathetertechnischer Verschluss mittels Radiofrequenz an thorakalen Gefässen
- 39.79.85 ↔ Kathetertechnischer Verschluss mittels Radiofrequenz an Gefässen der unteren Extremitäten
- 39.79.86 ↔ Kathetertechnischer Verschluss mittels Radiofrequenz an viszerale Gefässen
- 39.79.87 ↔ Kathetertechnischer Verschluss mittels Radiofrequenz an abdominalen Gefässen
- 39.79.89 ↔ Kathetertechnischer Verschluss mittels Radiofrequenz an sonstigen Gefässen, sonstige
- 76.92.20 ↔ Einsetzen von CAD-Implantat an Gesichtsschädel ohne Beteiligung des Hirnschädels, bis zu 2 Regionen
- 76.92.21 ↔ Einsetzen von CAD-Implantat an Gesichtsschädel ohne Beteiligung des Hirnschädels, ab 3 Regionen
- 76.92.30 ↔ Einsetzen eines CAD-Implantats an Maxilla, zur plastischen Rekonstruktion eines einfachen Defekts
- 76.92.31 ↔ Einsetzen eines CAD-Implantats an Maxilla, zur plastischen Rekonstruktion eines grossen oder komplexen Defekts
- 92.39.00 ↔ Sonstige stereotaktische Radiochirurgie, n.n.bez.
- 92.39.01 ↔ Andere Hochvoltstrahlentherapie, stereotaktische Bestrahlung, fraktioniert, zerebral, n.n.bez.
- 92.39.11 ↔ Andere Hochvoltstrahlentherapie, stereotaktische Bestrahlung, fraktioniert, extrazerebral, n.n.bez.
- 92.39.20 ↔ Andere Hochvoltstrahlentherapie, stereotaktische Bestrahlung, fraktioniert, zerebral, intensitätsmodulierte Radiotherapie
- 92.39.21 ↔ Andere Hochvoltstrahlentherapie, stereotaktische Bestrahlung, fraktioniert, zerebral, intensitätsmodulierte Bogenbestrahlung (IMAT)
- 92.39.22 ↔ Andere Hochvoltstrahlentherapie, stereotaktische Bestrahlung, fraktioniert, zerebral, bildgestützte Einstellung
- 92.39.29 ↔ Andere Hochvoltstrahlentherapie, stereotaktische Bestrahlung, fraktioniert, zerebral, sonstige
- 92.39.30 ↔ Andere Hochvoltstrahlentherapie, stereotaktische Bestrahlung, fraktioniert, extrazerebral, intensitätsmodulierte Radiotherapie
- 92.39.31 ↔ Andere Hochvoltstrahlentherapie, stereotaktische Bestrahlung, fraktioniert, extrazerebral, intensitätsmodulierte Bogenbestrahlung (IMAT)
- 92.39.32 ↔ Andere Hochvoltstrahlentherapie, stereotaktische Bestrahlung, fraktioniert, extrazerebral, bildgestützte Einstellung
- 92.39.39 ↔ Andere Hochvoltstrahlentherapie, stereotaktische Bestrahlung, fraktioniert, extrazerebral, sonstige

## Prozedur B02-2

- 01.32.00 ↔ Lobotomie und Traktotomie, n.n.bez.
- 01.32.10 ↔ Lobotomie und Traktotomie, Zingulotomie
- 01.32.11 ↔ Lobotomie und Traktotomie, Subpiale Transsektion
- 01.32.12 ↔ Lobotomie und Traktotomie, Multiple Lobotomien
- 01.32.20 ↔ Lobotomie und Traktotomie, Stereotaktische Unterbrechung von Bahnsystemen
- 01.32.99 ↔ Lobotomie und Traktotomie, sonstige
- 01.39.10 ↔ Sonstige Inzision am Gehirn zur Entleerung eines intrazerebralen Hämatoms
- 01.39.11 ↔ Sonstige Inzision am Gehirn zur Entleerung eines intrazerebralen Abszesses
- 01.39.20 ↔ Sonstige Inzision am Gehirn, Stereotaktische Entleerung eines intrakraniellen Hämatoms
- 01.39.21 ↔ Sonstige Inzision am Gehirn, Stereotaktische Entleerung eines intrakraniellen Abszesses
- 01.41 ↔ Operationen am Thalamus
- 01.42 ↔ Operationen am Globus pallidum

01.51.00 ↔	Exzision von Läsion oder Gewebe an den Hirnhäuten, n.n.bez.	02.93.30 ↔	Implantation oder Wechsel der Elektroden eines intrakraniellen Neurostimulators, n.n.bez.
01.51.10 ↔	Exzision von Tumorgewebe an den Hirnhäuten mit Präparation von infiltriertem Nachbargewebe	02.93.31 ↔	Implantation oder Wechsel von temporären Mikroelektroden zur monolokulären Ableitung und Stimulation
01.51.99 ↔	Exzision von Läsion oder Gewebe an den Hirnhäuten, sonstige	02.93.32 ↔	Implantation oder Wechsel von temporären Mikroelektroden zur multilokulären Ableitung und Stimulation
01.52.00 ↔	Hemisphärektomie, n.n.bez.	02.93.33 ↔	Implantation oder Wechsel von permanenten Mikroelektroden zur monolokulären Ableitung und Stimulation
01.52.10 ↔	Hemisphärektomie, hirneigenes intrazerebrales Tumorgewebe	02.93.34 ↔	Implantation oder Wechsel von permanenten Mikroelektroden zur multilokulären Ableitung und Stimulation
01.52.11 ↔	Hemisphärektomie, nicht hirneigenes intrazerebrales Tumorgewebe	02.93.39 ↔	Implantation oder Wechsel der Elektroden eines intrakraniellen Neurostimulators, sonstige
01.52.99 ↔	Hemisphärektomie, sonstige	02.93.40 ↔	Revision ohne Ersatz der Elektroden eines intrakraniellen Neurostimulators, n.n.bez.
01.53.00 ↔	Lobektomie am Gehirn, n.n.bez.	02.93.41 ↔	Revision ohne Ersatz der Elektroden eines intrakraniellen Neurostimulators, stereotaktisch, permanentes Einzelelektrodensystem zur Dauerstimulation
01.53.10 ↔	Lobektomie am Gehirn, hirneigenes intrazerebrales Tumorgewebe	02.93.42 ↔	Revision ohne Ersatz der Elektroden eines intrakraniellen Neurostimulators, stereotaktisch, permanentes Mehrelektrodensystem zur Dauerstimulation
01.53.11 ↔	Lobektomie am Gehirn, nicht hirneigenes intrazerebrales Tumorgewebe	02.93.49 ↔	Revision ohne Ersatz der Elektroden eines intrakraniellen Neurostimulators, sonstige
01.53.99 ↔	Lobektomie am Gehirn, sonstige	02.96 ↔	Einsetzen einer sphenoidalen Elektrode
01.59.00 ↔	Sonstige Exzision oder Destruktion von Läsion oder Gewebe am Gehirn, n.n.bez.	02.99.10 ↔	Stereotaktische Eingriffe am Liquorsystem
01.59.10 ↔	Sonstige Exzision von hirneigenem intrazerebralem Tumorgewebe am Gehirn	02.99.11 ↔	Stereotaktische Implantation und Explantation von radioaktivem Material als selbstständiger Eingriff
01.59.11 ↔	Sonstige Exzision von nicht hirneigenem intrazerebralem Tumorgewebe am Gehirn	02.99.12 ↔	Stereotaktische Implantation von Gewebe an Schädel, Gehirn und Hirnhäuten
01.59.12 ↔	Sonstige Exzision von Läsion oder Gewebe am Gehirn, Débridement einer Kontusion am Gehirn	02.99.13 ↔	Stereotaktische Instillation von Medikamenten als selbstständiger Eingriff
01.59.19 ↔	Sonstige Exzision von Läsion oder Gewebe am Gehirn, sonstige	02.99.14 ↔	Stereotaktische Implantation, Revision oder Wechsel von intrazerebralen Kathetern zur intraventrikulären Infusion
01.59.20 ↔	Sonstige Destruktion von hirneigenem intrazerebralem Tumorgewebe am Gehirn	02.99.20 ↔	Umwandlung eines Liquorshunts (oder Hirnwasserableitung) in eine Mehrfachableitung
01.59.21 ↔	Sonstige Destruktion von nicht hirneigenem intrazerebralem Tumorgewebe am Gehirn	02.99.29 ↔	Sonstige Revision und Entfernung von Liquorableitungen
01.59.29 ↔	Sonstige Destruktion von Läsion oder Gewebe am Gehirn, sonstige	02.99.30 ↔	Implantation oder Wechsel einer intrakraniellen Messsonde
01.59.99 ↔	Sonstige Exzision oder Destruktion von Läsion oder Gewebe am Gehirn, sonstige	02.99.31 ↔	Revision ohne Ersatz einer intrakraniellen Messsonde
01.6x.11 ↔	Exzision und Destruktion von Tumorgewebe an der Kalotte	02.99.40 ↔	Implantation oder Wechsel einer Neuroprothese
01.6x.21 ↔	Exzision und Destruktion von sonstigem erkrankten Gewebe an der Kalotte	02.99.41 ↔	Revision ohne Ersatz einer Neuroprothese
02.01 ↔	Eröffnen einer Schädelnaht	02.99.50 ↔	Implantation und Entfernung eines Katheter-Ballon-Systems zur intrazerebralen Brachytherapie
02.06.10 ↔	Frontoorbitale Kranioplastik zur Verlagerung	02.99.90 ↔	Sonstige stereotaktische Operationen an Schädel, Gehirn und Hirnhäuten
02.06.20 ↔	Rekonstruktion des Hirnschädels ohne Beteiligung des Gesichtsschädels, mit einfachem Implantat (Knochenzement, alloplastisches Material)	04.01.00 ↔	Exzision eines Akustikusneurinoms, n.n.bez.
02.06.30 ↔	Rekonstruktion von Hirn- und Gesichtsschädel, mit einfachem Implantat (Knochenzement, alloplastisches Material)	04.01.10 ↔	Exzision eines Akustikusneurinoms durch Kraniotomie
02.07 ↔	Entfernen einer Schädelknochenplatte	04.01.11 ↔	Exzision eines Akustikusneurinoms, translabyrinthärer Zugang
02.12.10 ↔	Sonstige Rekonstruktion an den Hirnhäuten ohne Kranioplastik	04.01.99 ↔	Exzision eines Akustikusneurinoms, sonstige
02.12.20 ↔	Sonstige Rekonstruktion an den Hirnhäuten mit Kranioplastik	04.41 ↔	Dekompression an der Wurzel des N. trigeminus
02.12.21 ↔	Sonstige Duraplastik mit Kranioplastik an der Konvexität	07.13.00 ↔	Biopsie an der Hypophyse, transfrontaler Zugang, n.n.bez.
02.12.22 ↔	Sonstige Duraplastik mit Kranioplastik am kraniozervikalen Übergang	07.13.10 ↔	Geschlossene [perkutane] [Nadel-] Biopsie an der Hypophyse durch transfrontalen Zugang
02.13 ↔	Ligatur eines Gefässes der Hirnhäute	07.13.11 ↔	Offene Biopsie an der Hypophyse durch transfrontalen Zugang
02.14 ↔	Exzision am Plexus chorioideus	07.13.12 ↔	Stereotaktische Biopsie an der Hypophyse durch transfrontalen Zugang
02.2 ↔	Ventrikulostomie	07.13.99 ↔	Biopsie an der Hypophyse, transfrontaler Zugang, sonstige
02.51.00 ↔	Synangiose, n.n.bez.		
02.51.11 ↔	EDAS (Encephalo-duro-arterio-synangiose)		
02.51.12 ↔	EDS (Encephalo-duro-synangiose), Auflegen von invertierter Dura auf Grosshirnrinde		
02.51.13 ↔	EDS (Encephalo-duro-synangiose), Auflegen einer Arterie sowie invertierter Dura auf die Grosshirnrinde		
02.51.14 ↔	EMS (Encephalo-myo-synangiose)		
02.51.15 ↔	EGPS (Encephalo-galea-periost-synangiose)		
02.51.99 ↔	Synangiose, sonstige		
02.92 ↔	Plastische Rekonstruktion am Gehirn		

07.14.00 ↔ Biopsie an der Hypophyse, transssphenoidaler Zugang, n.n.bez.	92.23.03 ↔ Telekobaltgerät mehr als 4 Bestrahlungsfelder oder 3D-geplante Bestrahlung
07.14.10 ↔ Geschlossene [perkutane] [Nadel-] Biopsie an der Hypophyse durch transssphenoidalen Zugang	92.23.08 ↔ Hochvoltstrahlentherapie, andere Isotope
07.14.11 ↔ Offene Biopsie an der Hypophyse durch transssphenoidalen Zugang	92.23.09 ↔ Telekobaltgerät, sonstige
07.14.12 ↔ Stereotaktische Biopsie an der Hypophyse durch transssphenoidalen Zugang	92.24.00 ↔ Teleradiotherapie mit Photonen, Linearbeschleuniger, n.n.bez.
07.14.99 ↔ Biopsie an der Hypophyse, transssphenoidaler Zugang, sonstige	92.24.01 ↔ Teleradiotherapie mit Photonen, Linearbeschleuniger, Grossfeldbestrahlung
07.15 ↔ Biopsie an der Hypophyse, nicht näher bezeichneter Zugang	92.24.02 ↔ Teleradiotherapie mit Photonen, Linearbeschleuniger, Halbkörperbestrahlung
07.17.00 ↔ Biopsie am Corpus pineale, n.n.bez.	92.24.03 ↔ Teleradiotherapie mit Photonen, Linearbeschleuniger, Ganzkörperbestrahlung
07.17.10 ↔ Geschlossene [perkutane] [Nadel-] Biopsie am Corpus pineale	92.24.04 ↔ Teleradiotherapie mit Photonen, Linearbeschleuniger, Intraoperative Strahlentherapie
07.17.11 ↔ Offene Biopsie am Corpus pineale	92.24.09 ↔ Teleradiotherapie mit Photonen, Linearbeschleuniger, sonstige
07.17.12 ↔ Stereotaktische Biopsie am Corpus pineale	92.24.11 ↔ Teleradiotherapie mit Photonen, Linearbeschleuniger, mit bildgestützter Einstellung, bis zu 2 Bestrahlungsfelder
07.17.99 ↔ Biopsie am Corpus pineale, sonstige	92.24.12 ↔ Teleradiotherapie mit Photonen, Linearbeschleuniger, mit bildgestützter Einstellung, mehr als 2 Bestrahlungsfelder
07.51 ↔ Exploration im Gebiet des Corpus pineale	92.24.13 ↔ Teleradiotherapie mit Photonen, Linearbeschleuniger, mit bildgestützter Einstellung, 3D-geplante Bestrahlung
07.52 ↔ Inzision am Corpus pineale	92.24.14 ↔ Teleradiotherapie mit Photonen, Linearbeschleuniger, mit bildgestützter Einstellung, intensitätsmodulierte Radiotherapie
07.53 ↔ Partielle Exzision des Corpus pineale	92.24.21 ↔ Teleradiotherapie mit Photonen, Linearbeschleuniger, ohne bildgestützte Einstellung, bis zu 2 Bestrahlungsfelder:
07.54 ↔ Totale Exzision des Corpus pineale	92.24.22 ↔ Teleradiotherapie mit Photonen, Linearbeschleuniger, ohne bildgestützte Einstellung, mehr als 2 Bestrahlungsfelder
07.59 ↔ Operationen am Corpus pineale, sonstige	92.24.23 ↔ Teleradiotherapie mit Photonen, Linearbeschleuniger, ohne bildgestützte Einstellung, 3D-geplante Bestrahlung
07.61 ↔ Partielle Exzision der Hypophyse, transfrontaler Zugang	92.24.24 ↔ Teleradiotherapie mit Photonen, Linearbeschleuniger, ohne bildgestützte Einstellung, intensitätsmodulierte Radiotherapie
07.62 ↔ Partielle Exzision an der Hypophyse, transssphenoidaler Zugang	92.24.30 ↔ Teleradiotherapie mit Photonen, hochkomplexe Radiotherapie mit spezialisierter Ausstattung
07.63 ↔ Partielle Exzision an der Hypophyse, nicht näher bezeichneter Zugang	92.25.00 ↔ Teleradiotherapie mit Elektronen, Linearbeschleuniger, n.n.bez.
07.64 ↔ Totale Exzision der Hypophyse, transfrontaler Zugang	92.25.01 ↔ Teleradiotherapie mit Elektronen, Linearbeschleuniger, Grossfeldbestrahlung
07.65 ↔ Totale Exzision der Hypophyse, transssphenoidaler Zugang	92.25.02 ↔ Teleradiotherapie mit Elektronen, Linearbeschleuniger, Halbkörperbestrahlung
07.68 ↔ Totale Exzision der Hypophyse, anderer näher bezeichneter Zugang	92.25.03 ↔ Teleradiotherapie mit Elektronen, Linearbeschleuniger, Ganzkörperbestrahlung
07.69 ↔ Totale Exzision der Hypophyse, nicht näher bezeichneter Zugang	92.25.04 ↔ Teleradiotherapie mit Elektronen, Linearbeschleuniger, Intraoperative Strahlentherapie
07.71 ↔ Exploration der Fossa hypophysialis	92.25.09 ↔ Teleradiotherapie mit Elektronen, Linearbeschleuniger, sonstige
07.72 ↔ Inzision an der Hypophyse	92.25.11 ↔ Teleradiotherapie mit Elektronen, Linearbeschleuniger, mit bildgestützter Einstellung
07.79 ↔ Sonstige Operation an der Hypophyse, sonstige	92.25.12 ↔ Teleradiotherapie mit Elektronen, Linearbeschleuniger, mit bildgestützter Einstellung, bis zu 2 Bestrahlungsfelder
38.01 ↔ Inzision von intrakraniellen Gefässen	92.25.13 ↔ Teleradiotherapie mit Elektronen, Linearbeschleuniger, mit bildgestützter Einstellung, mehr als 2 Bestrahlungsfelder
38.31 ↔ Resektion von intrakraniellen Gefässen mit Anastomose	92.25.14 ↔ Teleradiotherapie mit Elektronen, Linearbeschleuniger, mit bildgestützter Einstellung, 3D-geplante Bestrahlung
38.41 ↔ Resektion von intrakraniellen Blutgefässen mit Ersatz	92.25.15 ↔ Teleradiotherapie mit Elektronen, Linearbeschleuniger, mit bildgestützter Einstellung, intensitätsmodulierte Radiotherapie
38.61 ↔ Sonstige Exzision von intrakraniellen Gefässen	92.25.21 ↔ Teleradiotherapie mit Elektronen, Linearbeschleuniger, ohne bildgestützte Einstellung, bis zu 2 Bestrahlungsfelder
39.28 ↔ Extrakraniell-intrakranieller Gefäss-Bypass	
39.2a ↔ Intra-intrakranieller Gefäss-Bypass	
39.51.00 ↔ Aneurysma-Clipping, n.n.bez.	
39.51.11 ↔ Aneurysma-Clipping intrakraniell	
39.51.99 ↔ Aneurysma-Clipping, sonstige	
39.53 ↔ Verschluss einer arteriovenösen Fistel	
92.20 ↔ Infusion von flüssigem Radioisotop	
92.21.00 ↔ Oberflächenstrahlentherapie, n.n.bez.	
92.21.01 ↔ Oberflächenstrahlentherapie, bis zu 2 Bestrahlungsfelder	
92.21.02 ↔ Oberflächenstrahlentherapie, mehr als 2 Bestrahlungsfelder	
92.22.00 ↔ Orthovoltstrahlentherapie, n.n.bez.	
92.22.01 ↔ Orthovoltstrahlentherapie, bis zu 2 Bestrahlungsfelder	
92.22.02 ↔ Orthovoltstrahlentherapie, mehr als 2 Bestrahlungsfelder	
92.22.11 ↔ Intraoperative Röntgenstrahlentherapie, bis 300 kV	
92.22.12 ↔ Intraoperative Röntgenstrahlentherapie, 300 kV - < 1 MV	
92.22.19 ↔ Intraoperative Röntgenstrahlentherapie, sonstige	
92.23.00 ↔ Hochvoltstrahlentherapie, n.n.bez.	
92.23.01 ↔ Telekobaltgerät bis zu 2 Bestrahlungsfelder	
92.23.02 ↔ Telekobaltgerät 3 bis 4 Bestrahlungsfelder	

92.25.22 ↔	Teleradiotherapie mit Elektronen, Linearbeschleuniger, ohne bildgestützte Einstellung, mehr als 2 Bestrahlungsfelder	92.28.33 ↔	Endovaskuläre Brachytherapie mit Rhenium-188
92.25.23 ↔	Teleradiotherapie mit Elektronen, Linearbeschleuniger, ohne bildgestützte Einstellung, 3D-geplante Bestrahlung	92.28.41 ↔	Radiojodtherapie bis 1,2 GBq I-131, ohne Gabe von rekombinantem Thyreotropin (rh-TSH)
92.25.24 ↔	Teleradiotherapie mit Elektronen, Linearbeschleuniger, ohne bildgestützte Einstellung, intensitätsmodulierte Radiotherapie	92.28.42 ↔	Radiojodtherapie bis 1,2 GBq I-131, mit Gabe von rekombinantem Thyreotropin (rh-TSH)
92.26.00 ↔	Teleradiotherapie mit anderen Partikelstrahlen, n.n.bez.	92.28.43 ↔	Radiojodtherapie über 1,2 bis unter 5 GBq I-131, ohne Gabe von rekombinantem Thyreotropin (rh-TSH)
92.26.99 ↔	Teleradiotherapie mit anderen Partikelstrahlen, sonstige	92.28.44 ↔	Radiojodtherapie über 1,2 bis unter 5 GBq I-131, mit Gabe von rekombinantem Thyreotropin (rh-TSH)
92.27.00 ↔	Implantation oder Einsetzen radioaktiver Elemente (Brachytherapie mit umschlossenen Radionukliden), Körperoberfläche, sonstiger oder n.n.bez. Applikationsort	92.28.45 ↔	Radiojodtherapie mit 5 und mehr GBq I-131, ohne Gabe von rekombinantem Thyreotropin (rh-TSH)
92.27.10 ↔	Implantation oder Einsetzen radioaktiver Elemente (Brachytherapie mit umschlossenen Radionukliden), weibliche Geschlechtsorgane, n.n.bez.	92.28.46 ↔	Radiojodtherapie mit 5 und mehr GBq I-131, mit Gabe von rekombinantem Thyreotropin (rh-TSH)
92.27.11 ↔	Implantation oder Einsetzen radioaktiver Elemente (Brachytherapie mit umschlossenen Radionukliden), intrauterin	92.28.51 ↔	Radioimmuntherapie mit 90Y-Ibritumomab-Tiuxetan, parenteral
92.27.12 ↔	Implantation oder Einsetzen radioaktiver Elemente (Brachytherapie mit umschlossenen Radionukliden), intravaginal	92.28.52 ↔	Radioimmuntherapie mit Jod 131 [I-131] Tositumomab, parenteral
92.27.13 ↔	Implantation oder Einsetzen radioaktiver Elemente (Brachytherapie mit umschlossenen Radionukliden), intrauterin und intravaginal kombiniert	92.28.53 ↔	Radioimmuntherapie mit sonstigen Antikörpern, parenteral
92.27.21 ↔	Implantation oder Einsetzen radioaktiver Elemente (Brachytherapie mit umschlossenen Radionukliden), Körperoberfläche	92.28.64 ↔	Radiorezeptorthherapie mit dem DOTA-konjugierten Somatostatin-Analogen TOC (Octreotide)
92.27.22 ↔	Implantation oder Einsetzen radioaktiver Elemente (Brachytherapie mit umschlossenen Radionukliden), intrakavitär	92.28.65 ↔	Radiorezeptorthherapie mit dem DOTA-konjugierten Somatostatin-Analogen TATE (Octreotate)
92.27.23 ↔	Implantation oder Einsetzen radioaktiver Elemente (Brachytherapie mit umschlossenen Radionukliden), intraluminal	92.28.66 ↔	Radiorezeptorthherapie mit Somatostatin-Antagonisten
92.27.30 ↔	Implantation oder Einsetzen radioaktiver Elemente (Brachytherapie mit umschlossenen Radionukliden), Gefäß n.n.bez.	92.28.67 ↔	Radiorezeptorthherapie mit PSMA-Liganden
92.27.31 ↔	Implantation oder Einsetzen radioaktiver Elemente (Brachytherapie mit umschlossenen Radionukliden), Koronargefäß	92.28.69 ↔	Radiotherapie mit kleinen Molekülen, sonstige
92.27.39 ↔	Implantation oder Einsetzen radioaktiver Elemente (Brachytherapie mit umschlossenen Radionukliden), sonstiges Gefäß	92.28.71 ↔	Gabe von Jod-131-MIBG (Metajodbenzylguanidin) parenteral
92.27.40 ↔	Implantation oder Einsetzen radioaktiver Elemente (Brachytherapie mit umschlossenen Radionukliden), intraoperativ	92.29.00 ↔	Brachytherapie mit umschlossenen Radionukliden, n.n.bez.
92.27.70 ↔	Radioaktive Moulagen, n.n.bez.	92.29.09 ↔	Brachytherapie mit umschlossenen Radionukliden, sonstige
92.27.71 ↔	Radioaktive Moulagen, Konstruktion und Applikation von oberflächlichen radioaktiven Moulagen	92.29.11 ↔	Interstitielle Brachytherapie mit Implantation von entfernbaren Strahlern in einer Ebene, niedrige Dosisleistung
92.27.72 ↔	Radioaktive Moulagen, Konstruktion und Applikation von nicht auf der Körperoberfläche verwendeten Applikatoren	92.29.12 ↔	Interstitielle Brachytherapie mit Implantation von entfernbaren Strahlern in einer Ebene, gepulste Dosisleistung (Pulsed dose rate)
92.27.73 ↔	Radioaktive Moulagen, Konstruktion und Applikation von Augenapplikatoren	92.29.13 ↔	Interstitielle Brachytherapie mit Implantation von entfernbaren Strahlern in einer Ebene, hohe Dosisleistung
92.27.79 ↔	Radioaktive Moulagen, sonstige	92.29.19 ↔	Interstitielle Brachytherapie mit Implantation von entfernbaren Strahlern in einer Ebene, sonstige
92.28.00 ↔	Injektion, Instillation oder orale Gabe von Radioisotopen, n.n.bez.	92.29.21 ↔	Interstitielle Brachytherapie mit Volumenimplantation von entfernbaren Strahlern in mehreren Ebenen, niedrige Dosisleistung
92.28.09 ↔	Injektion, Instillation oder orale Gabe von Radioisotopen, sonstige	92.29.22 ↔	Interstitielle Brachytherapie mit Volumenimplantation von entfernbaren Strahlern in mehreren Ebenen, gepulste Dosisleistung (Pulsed dose rate)
92.28.11 ↔	Therapie mit offenen Radionukliden bei Knochenmetastasen	92.29.23 ↔	Interstitielle Brachytherapie mit Volumenimplantation von entfernbaren Strahlern in mehreren Ebenen, hohe Dosisleistung
92.28.14 ↔	Instillation von offenen Radionukliden in Gelenke	92.29.24 ↔	Brachytherapie mit Implantation von entfernbaren Strahlern in mehreren Ebenen, hohe Dosisleistung, intraoperativ
92.28.24 ↔	Selektive intravaskuläre Radiochemoembolisation mit I-131-Lipiodol	92.29.29 ↔	Interstitielle Brachytherapie mit Volumenimplantation von entfernbaren Strahlern in mehreren Ebenen, sonstige
92.28.25 ↔	Selektive intravaskuläre Radionuklidtherapie (SIRT) durch Embolisation von Yttrium-90-markierten Mikrosphären	92.29.31 ↔	Interstitielle Brachytherapie mit Implantation von permanenten Strahlern, bis 10 Quellen
		92.29.32 ↔	Interstitielle Brachytherapie mit Implantation von permanenten Strahlern, von 11 bis 15 Quellen
		92.29.33 ↔	Interstitielle Brachytherapie mit Implantation von permanenten Strahlern, von 16 bis 20 Quellen
		92.29.34 ↔	Interstitielle Brachytherapie mit Implantation von permanenten Strahlern, von 21 bis 25 Quellen
		92.29.35 ↔	Interstitielle Brachytherapie mit Implantation von permanenten Strahlern, von 26 bis 30 Quellen

92.29.36 ↔ Interstitielle Brachytherapie mit Implantation von permanenten Strahlern, von 31 bis 35 Quellen	92.39.01 ↔ Andere Hochvoltstrahlentherapie, stereotaktische Bestrahlung, fraktioniert, zerebral, n.n.bez.
92.29.37 ↔ Interstitielle Brachytherapie mit Implantation von permanenten Strahlern, von 36 bis 40 Quellen	92.39.01 ↔ Andere Hochvoltstrahlentherapie, stereotaktische Bestrahlung, fraktioniert, zerebral, n.n.bez.
92.29.38 ↔ Interstitielle Brachytherapie mit Implantation von permanenten Strahlern, von 41 bis 45 Quellen	92.39.11 ↔ Andere Hochvoltstrahlentherapie, stereotaktische Bestrahlung, fraktioniert, extrazerebral, n.n.bez.
92.29.39 ↔ Interstitielle Brachytherapie mit Implantation von permanenten Strahlern, von 46 bis 50 Quellen	92.39.11 ↔ Andere Hochvoltstrahlentherapie, stereotaktische Bestrahlung, fraktioniert, extrazerebral, n.n.bez.
92.29.3a ↔ Interstitielle Brachytherapie mit Implantation von permanenten Strahlern, von 51 bis 55 Quellen	92.39.20 ↔ Andere Hochvoltstrahlentherapie, stereotaktische Bestrahlung, fraktioniert, zerebral, intensitätsmodulierte Radiotherapie
92.29.3b ↔ Interstitielle Brachytherapie mit Implantation von permanenten Strahlern, von 56 bis 60 Quellen	92.39.20 ↔ Andere Hochvoltstrahlentherapie, stereotaktische Bestrahlung, fraktioniert, zerebral, intensitätsmodulierte Radiotherapie
92.29.3c ↔ Interstitielle Brachytherapie mit Implantation von permanenten Strahlern, von 61 bis 65 Quellen	92.39.21 ↔ Andere Hochvoltstrahlentherapie, stereotaktische Bestrahlung, fraktioniert, zerebral, intensitätsmodulierte Bogenbestrahlung (IMAT)
92.29.3d ↔ Interstitielle Brachytherapie mit Implantation von permanenten Strahlern, von 66 bis 70 Quellen	92.39.21 ↔ Andere Hochvoltstrahlentherapie, stereotaktische Bestrahlung, fraktioniert, zerebral, intensitätsmodulierte Bogenbestrahlung (IMAT)
92.29.3e ↔ Interstitielle Brachytherapie mit Implantation von permanenten Strahlern, von 71 und mehr Quellen	92.39.22 ↔ Andere Hochvoltstrahlentherapie, stereotaktische Bestrahlung, fraktioniert, zerebral, bildgestützte Einstellung
92.29.40 ↔ Brachytherapie mit Oberflächenapplikatoren, n.n.bez.	92.39.22 ↔ Andere Hochvoltstrahlentherapie, stereotaktische Bestrahlung, fraktioniert, zerebral, bildgestützte Einstellung
92.29.49 ↔ Brachytherapie mit Oberflächenapplikatoren, sonstige	92.39.29 ↔ Andere Hochvoltstrahlentherapie, stereotaktische Bestrahlung, fraktioniert, zerebral, sonstige
92.29.51 ↔ Entfernung von umschlossenen Radionukliden oder inaktiven Applikatoren unter Anästhesie	92.39.29 ↔ Andere Hochvoltstrahlentherapie, stereotaktische Bestrahlung, fraktioniert, zerebral, sonstige
92.30.00 ↔ Stereotaktische Bestrahlung, einzeitig, n.n.bez.	92.39.30 ↔ Andere Hochvoltstrahlentherapie, stereotaktische Bestrahlung, fraktioniert, extrazerebral, intensitätsmodulierte Radiotherapie
92.30.01 ↔ Stereotaktische Bestrahlung, einzeitig, zerebral, n.n.bez.	92.39.30 ↔ Andere Hochvoltstrahlentherapie, stereotaktische Bestrahlung, fraktioniert, extrazerebral, intensitätsmodulierte Radiotherapie
92.30.02 ↔ Stereotaktische Bestrahlung, einzeitig, extrazerebral, n.n.bez.	92.39.31 ↔ Andere Hochvoltstrahlentherapie, stereotaktische Bestrahlung, fraktioniert, extrazerebral, intensitätsmodulierte Bogenbestrahlung (IMAT)
92.30.20 ↔ Stereotaktische Bestrahlung, einzeitig, zerebral, intensitätsmodulierte Radiotherapie	92.39.31 ↔ Andere Hochvoltstrahlentherapie, stereotaktische Bestrahlung, fraktioniert, extrazerebral, intensitätsmodulierte Bogenbestrahlung (IMAT)
92.30.21 ↔ Stereotaktische Bestrahlung, einzeitig, zerebral, intensitätsmodulierte Bogenbestrahlung (IMAT)	92.39.32 ↔ Andere Hochvoltstrahlentherapie, stereotaktische Bestrahlung, fraktioniert, extrazerebral, bildgestützte Einstellung
92.30.22 ↔ Stereotaktische Bestrahlung, einzeitig, zerebral, bildgestützte Einstellung	92.39.32 ↔ Andere Hochvoltstrahlentherapie, stereotaktische Bestrahlung, fraktioniert, extrazerebral, bildgestützte Einstellung
92.30.30 ↔ Stereotaktische Bestrahlung, einzeitig, extrazerebral, intensitätsmodulierte Radiotherapie	92.39.32 ↔ Andere Hochvoltstrahlentherapie, stereotaktische Bestrahlung, fraktioniert, extrazerebral, bildgestützte Einstellung
92.30.31 ↔ Stereotaktische Bestrahlung, einzeitig, extrazerebral, intensitätsmodulierte Bogenbestrahlung (IMAT)	92.39.39 ↔ Andere Hochvoltstrahlentherapie, stereotaktische Bestrahlung, fraktioniert, extrazerebral, sonstige
92.30.32 ↔ Stereotaktische Bestrahlung, einzeitig, extrazerebral, bildgestützte Einstellung	92.39.39 ↔ Andere Hochvoltstrahlentherapie, stereotaktische Bestrahlung, fraktioniert, extrazerebral, sonstige
92.30.99 ↔ Stereotaktische Bestrahlung, einzeitig, sonstige	92.41 ↔ Intraoperative Strahlentherapie mit Elektronen
92.31.00 ↔ Radiochirurgie mit Photonen n.n.bez., zerebral	
92.31.10 ↔ Radiochirurgie mit Photonen n.n.bez., extrazerebral	
92.32.00 ↔ Mehrquellige Photon-Radiochirurgie, n.n.bez.	
92.32.01 ↔ Mehrquellige Photon-Radiochirurgie, Gamma-knife	
92.33.00 ↔ Teilchen-Radiochirurgie, n.n.bez.	
92.33.01 ↔ Andere Hochvoltstrahlentherapie, stereotaktische Bestrahlung, einzeitig, zerebral	
92.33.11 ↔ Andere Hochvoltstrahlentherapie, stereotaktische Bestrahlung, einzeitig, extrazerebral	
92.39.00 ↔ Sonstige stereotaktische Radiochirurgie, n.n.bez.	
92.39.00 ↔ Sonstige stereotaktische Radiochirurgie, n.n.bez.	

### Prozedur B02-3

77.99.40 ↔ Totale Knochenresektionen an Phalangen des Fusses	7a.71.15 ↔ Fusion von Wirbeln mit Stabilisierung der Wirbelsäule, Zugang dorsal und dorsolateral, 5 Segmente
7a.28.51 ↔ Osteotomie an der Wirbelsäule, Grad V	7a.71.16 ↔ Fusion von Wirbeln mit Stabilisierung der Wirbelsäule, Zugang dorsal und dorsolateral, 6 Segmente
7a.28.61 ↔ Osteotomie an der Wirbelsäule, Grad VI	7a.71.17 ↔ Fusion von Wirbeln mit Stabilisierung der Wirbelsäule, Zugang dorsal und dorsolateral, 7 Segmente
7a.44.11 ↔ Kyphoplastie, 1 Wirbelkörper	7a.71.18 ↔ Fusion von Wirbeln mit Stabilisierung der Wirbelsäule, Zugang dorsal und dorsolateral, 8 Segmente
7a.44.12 ↔ Kyphoplastie, 2 Wirbelkörper	
7a.44.13 ↔ Kyphoplastie, 3 Wirbelkörper	
7a.44.14 ↔ Kyphoplastie, 4 und mehr Wirbelkörper	
7a.71.13 ↔ Fusion von Wirbeln mit Stabilisierung der Wirbelsäule, Zugang dorsal und dorsolateral, 3 Segmente	
7a.71.14 ↔ Fusion von Wirbeln mit Stabilisierung der Wirbelsäule, Zugang dorsal und dorsolateral, 4 Segmente	

7a.71.1a ↔	Fusion von Wirbeln mit Stabilisierung der Wirbelsäule, Zugang dorsal und dorsolateral, 9 Segmente	7a.72.15 ↔	Dynamische Stabilisierung der Wirbelsäule, Zugang dorsal und dorsolateral, 5 Segmente
7a.71.1b ↔	Fusion von Wirbeln mit Stabilisierung der Wirbelsäule, Zugang dorsal und dorsolateral, 10 Segmente	7a.72.16 ↔	Dynamische Stabilisierung der Wirbelsäule, Zugang dorsal und dorsolateral, 6 Segmente
7a.71.1c ↔	Fusion von Wirbeln mit Stabilisierung der Wirbelsäule, Zugang dorsal und dorsolateral, 11 Segmente	7a.72.17 ↔	Dynamische Stabilisierung der Wirbelsäule, Zugang dorsal und dorsolateral, 7 Segmente
7a.71.1d ↔	Fusion von Wirbeln mit Stabilisierung der Wirbelsäule, Zugang dorsal und dorsolateral, 12 Segmente	7a.72.18 ↔	Dynamische Stabilisierung der Wirbelsäule, Zugang dorsal und dorsolateral, 8 Segmente
7a.71.1e ↔	Fusion von Wirbeln mit Stabilisierung der Wirbelsäule, Zugang dorsal und dorsolateral, 13 Segmente	7a.72.1a ↔	Dynamische Stabilisierung der Wirbelsäule, Zugang dorsal und dorsolateral, 9 Segmente
7a.71.1f ↔	Fusion von Wirbeln mit Stabilisierung der Wirbelsäule, Zugang dorsal und dorsolateral, 14 und mehr Segmente	7a.72.1b ↔	Dynamische Stabilisierung der Wirbelsäule, Zugang dorsal und dorsolateral, 10 Segmente
7a.71.23 ↔	Fusion von Wirbeln mit Stabilisierung der Wirbelsäule, Zugang ventral, 3 Segmente	7a.72.1c ↔	Dynamische Stabilisierung der Wirbelsäule, Zugang dorsal und dorsolateral, 11 Segmente
7a.71.24 ↔	Fusion von Wirbeln mit Stabilisierung der Wirbelsäule, Zugang ventral, 4 Segmente	7a.72.1d ↔	Dynamische Stabilisierung der Wirbelsäule, Zugang dorsal und dorsolateral, 12 Segmente
7a.71.25 ↔	Fusion von Wirbeln mit Stabilisierung der Wirbelsäule, Zugang ventral, 5 Segmente	7a.72.1e ↔	Dynamische Stabilisierung der Wirbelsäule, Zugang dorsal und dorsolateral, 13 Segmente
7a.71.26 ↔	Fusion von Wirbeln mit Stabilisierung der Wirbelsäule, Zugang ventral, 6 Segmente	7a.72.1f ↔	Dynamische Stabilisierung der Wirbelsäule, Zugang dorsal und dorsolateral, 14 und mehr Segmente
7a.71.27 ↔	Fusion von Wirbeln mit Stabilisierung der Wirbelsäule, Zugang ventral, 7 Segmente	7a.72.23 ↔	Dynamische Stabilisierung der Wirbelsäule, Zugang ventral, 3 Segmente
7a.71.28 ↔	Fusion von Wirbeln mit Stabilisierung der Wirbelsäule, Zugang ventral, 8 Segmente	7a.72.24 ↔	Dynamische Stabilisierung der Wirbelsäule, Zugang ventral, 4 Segmente
7a.71.2a ↔	Fusion von Wirbeln mit Stabilisierung der Wirbelsäule, Zugang ventral, 9 Segmente	7a.72.25 ↔	Dynamische Stabilisierung der Wirbelsäule, Zugang ventral, 5 Segmente
7a.71.2b ↔	Fusion von Wirbeln mit Stabilisierung der Wirbelsäule, Zugang ventral, 10 Segmente	7a.72.26 ↔	Dynamische Stabilisierung der Wirbelsäule, Zugang ventral, 6 Segmente
7a.71.2c ↔	Fusion von Wirbeln mit Stabilisierung der Wirbelsäule, Zugang ventral, 11 Segmente	7a.72.27 ↔	Dynamische Stabilisierung der Wirbelsäule, Zugang ventral, 7 Segmente
7a.71.2d ↔	Fusion von Wirbeln mit Stabilisierung der Wirbelsäule, Zugang ventral, 12 Segmente	7a.72.28 ↔	Dynamische Stabilisierung der Wirbelsäule, Zugang ventral, 8 Segmente
7a.71.2e ↔	Fusion von Wirbeln mit Stabilisierung der Wirbelsäule, Zugang ventral, 13 Segmente	7a.72.2a ↔	Dynamische Stabilisierung der Wirbelsäule, Zugang ventral, 9 Segmente
7a.71.2f ↔	Fusion von Wirbeln mit Stabilisierung der Wirbelsäule, Zugang ventral, 14 und mehr Segmente	7a.72.2b ↔	Dynamische Stabilisierung der Wirbelsäule, Zugang ventral, 10 Segmente
7a.72.13 ↔	Dynamische Stabilisierung der Wirbelsäule, Zugang dorsal und dorsolateral, 3 Segmente	7a.72.2c ↔	Dynamische Stabilisierung der Wirbelsäule, Zugang ventral, 11 Segmente
7a.72.14 ↔	Dynamische Stabilisierung der Wirbelsäule, Zugang dorsal und dorsolateral, 4 Segmente	7a.72.2d ↔	Dynamische Stabilisierung der Wirbelsäule, Zugang ventral, 12 Segmente
		7a.72.2e ↔	Dynamische Stabilisierung der Wirbelsäule, Zugang ventral, 13 Segmente
		7a.72.2f ↔	Dynamische Stabilisierung der Wirbelsäule, Zugang ventral, 14 und mehr Segmente

### Prozedur B02-4

00.65.00 ↔	Perkutanes Einsetzen von sonstigem(n) intrakraniellen vaskulären Stent(s), n.n.bez.	39.77.61 ↔	Perkutane Rotationsthrombektomie an intrakraniell(em) Gefäss(en)
00.65.11 ↔	Perkutanes transluminale Einsetzen von intrakraniellen vaskulären Mikrostant(s)	39.77.62 ↔	Perkutane stentgestützte Thrombektomie an intrakraniell(em) Gefäss(en)
00.65.99 ↔	Perkutanes Einsetzen von sonstigem(n) intrakraniellen vaskulären Stent(s), sonstige	39.77.69 ↔	Perkutane Thrombektomie an intrakraniell(em) Gefäss(en), sonstige
39.77.00 ↔	Perkutane transluminale endovaskuläre Intervention an intrakraniell(em) Gefäss(en), n.n.bez.	39.77.80 ↔	Perkutane transluminale intraarterielle Spasmolyse bei zerebrovaskulären Vasospasmen
39.77.09 ↔	Perkutane transluminale endovaskuläre Intervention an intrakraniell(em) Gefäss(en), sonstige	92.20 ↔	Infusion von flüssigem Radioisotop
39.77.10 ↔	Perkutane Ballonangioplastie an intrakraniell(em) Gefäss(en)	92.21.00 ↔	Oberflächenstrahlentherapie, n.n.bez.
39.77.20 ↔	Perkutane Bladeangioplastie an intrakraniell(em) Gefäss(en)	92.21.01 ↔	Oberflächenstrahlentherapie, bis zu 2 Bestrahlungsfelder
39.77.30 ↔	Perkutane Laserangioplastie an intrakraniell(em) Gefäss(en)	92.21.02 ↔	Oberflächenstrahlentherapie, mehr als 2 Bestrahlungsfelder
39.77.40 ↔	Perkutane Atherektomie an intrakraniell(em) Gefäss(en)	92.22.00 ↔	Orthovoltstrahlentherapie, n.n.bez.
39.77.60 ↔	Perkutane Thrombektomie an intrakraniell(em) Gefäss(en), n.n.bez.	92.22.01 ↔	Orthovoltstrahlentherapie, bis zu 2 Bestrahlungsfelder
		92.22.02 ↔	Orthovoltstrahlentherapie, mehr als 2 Bestrahlungsfelder
		92.22.11 ↔	Intraoperative Röntgenstrahlentherapie, bis 300 kV

92.22.12 ↔	Intraoperative Röntgenstrahlentherapie, 300 kV - < 1 MV	92.25.15 ↔	Teleradiotherapie mit Elektronen, Linearbeschleuniger, mit bildgestützter Einstellung, intensitätsmodulierte Radiotherapie
92.22.19 ↔	Intraoperative Röntgenstrahlentherapie, sonstige	92.25.21 ↔	Teleradiotherapie mit Elektronen, Linearbeschleuniger, ohne bildgestützte Einstellung, bis zu 2 Bestrahlungsfelder
92.23.00 ↔	Hochvoltstrahlentherapie, n.n.bez.	92.25.22 ↔	Teleradiotherapie mit Elektronen, Linearbeschleuniger, ohne bildgestützte Einstellung, mehr als 2 Bestrahlungsfelder
92.23.01 ↔	Telekobaltgerät bis zu 2 Bestrahlungsfelder	92.25.23 ↔	Teleradiotherapie mit Elektronen, Linearbeschleuniger, ohne bildgestützte Einstellung, 3D-geplante Bestrahlung
92.23.02 ↔	Telekobaltgerät 3 bis 4 Bestrahlungsfelder	92.25.24 ↔	Teleradiotherapie mit Elektronen, Linearbeschleuniger, ohne bildgestützte Einstellung, intensitätsmodulierte Radiotherapie
92.23.03 ↔	Telekobaltgerät mehr als 4 Bestrahlungsfelder oder 3D-geplante Bestrahlung	92.26.00 ↔	Teleradiotherapie mit anderen Partikelstrahlen, n.n.bez.
92.23.08 ↔	Hochvoltstrahlentherapie, andere Isotope	92.26.99 ↔	Teleradiotherapie mit anderen Partikelstrahlen, sonstige
92.23.09 ↔	Telekobaltgerät, sonstige	92.27.00 ↔	Implantation oder Einsetzen radioaktiver Elemente (Brachytherapie mit umschlossenen Radionukliden), Körperoberfläche, sonstiger oder n.n.bez. Applikationsort
92.24.00 ↔	Teleradiotherapie mit Photonen, Linearbeschleuniger, n.n.bez.	92.27.10 ↔	Implantation oder Einsetzen radioaktiver Elemente (Brachytherapie mit umschlossenen Radionukliden), weibliche Geschlechtsorgane, n.n.bez.
92.24.01 ↔	Teleradiotherapie mit Photonen, Linearbeschleuniger, Grossfeldbestrahlung	92.27.11 ↔	Implantation oder Einsetzen radioaktiver Elemente (Brachytherapie mit umschlossenen Radionukliden), intrauterin
92.24.02 ↔	Teleradiotherapie mit Photonen, Linearbeschleuniger, Halbkörperbestrahlung	92.27.12 ↔	Implantation oder Einsetzen radioaktiver Elemente (Brachytherapie mit umschlossenen Radionukliden), intravaginal
92.24.03 ↔	Teleradiotherapie mit Photonen, Linearbeschleuniger, Ganzkörperbestrahlung	92.27.13 ↔	Implantation oder Einsetzen radioaktiver Elemente (Brachytherapie mit umschlossenen Radionukliden), intrauterin und intravaginal kombiniert
92.24.04 ↔	Teleradiotherapie mit Photonen, Linearbeschleuniger, Intraoperative Strahlentherapie	92.27.21 ↔	Implantation oder Einsetzen radioaktiver Elemente (Brachytherapie mit umschlossenen Radionukliden), Körperoberfläche
92.24.09 ↔	Teleradiotherapie mit Photonen, Linearbeschleuniger, sonstige	92.27.22 ↔	Implantation oder Einsetzen radioaktiver Elemente (Brachytherapie mit umschlossenen Radionukliden), intrakavitär
92.24.11 ↔	Teleradiotherapie mit Photonen, Linearbeschleuniger, mit bildgestützter Einstellung, bis zu 2 Bestrahlungsfelder	92.27.23 ↔	Implantation oder Einsetzen radioaktiver Elemente (Brachytherapie mit umschlossenen Radionukliden), intraluminal
92.24.12 ↔	Teleradiotherapie mit Photonen, Linearbeschleuniger, mit bildgestützter Einstellung, mehr als 2 Bestrahlungsfelder	92.27.30 ↔	Implantation oder Einsetzen radioaktiver Elemente (Brachytherapie mit umschlossenen Radionukliden), Gefäss n.n.bez.
92.24.13 ↔	Teleradiotherapie mit Photonen, Linearbeschleuniger, mit bildgestützter Einstellung, 3D-geplante Bestrahlung	92.27.31 ↔	Implantation oder Einsetzen radioaktiver Elemente (Brachytherapie mit umschlossenen Radionukliden), Koronargefäss
92.24.14 ↔	Teleradiotherapie mit Photonen, Linearbeschleuniger, mit bildgestützter Einstellung, intensitätsmodulierte Radiotherapie	92.27.39 ↔	Implantation oder Einsetzen radioaktiver Elemente (Brachytherapie mit umschlossenen Radionukliden), sonstiges Gefäss
92.24.21 ↔	Teleradiotherapie mit Photonen, Linearbeschleuniger, ohne bildgestützte Einstellung, bis zu 2 Bestrahlungsfelder:	92.27.40 ↔	Implantation oder Einsetzen radioaktiver Elemente (Brachytherapie mit umschlossenen Radionukliden), intraoperativ
92.24.22 ↔	Teleradiotherapie mit Photonen, Linearbeschleuniger, ohne bildgestützte Einstellung, mehr als 2 Bestrahlungsfelder	92.27.70 ↔	Radioaktive Moulagen, n.n.bez.
92.24.23 ↔	Teleradiotherapie mit Photonen, Linearbeschleuniger, ohne bildgestützte Einstellung, 3D-geplante Bestrahlung	92.27.71 ↔	Radioaktive Moulagen, Konstruktion und Applikation von oberflächlichen radioaktiven Moulagen
92.24.24 ↔	Teleradiotherapie mit Photonen, Linearbeschleuniger, ohne bildgestützte Einstellung, intensitätsmodulierte Radiotherapie	92.27.72 ↔	Radioaktive Moulagen, Konstruktion und Applikation von nicht auf der Körperoberfläche verwendeten Applikatoren
92.24.30 ↔	Teleradiotherapie mit Photonen, hochkomplexe Radiotherapie mit spezialisierter Ausstattung	92.27.73 ↔	Radioaktive Moulagen, Konstruktion und Applikation von Augenapplikatoren
92.25.00 ↔	Teleradiotherapie mit Elektronen, Linearbeschleuniger, n.n.bez.	92.27.79 ↔	Radioaktive Moulagen, sonstige
92.25.01 ↔	Teleradiotherapie mit Elektronen, Linearbeschleuniger, Grossfeldbestrahlung	92.28.00 ↔	Injektion, Instillation oder orale Gabe von Radioisotopen, n.n.bez.
92.25.02 ↔	Teleradiotherapie mit Elektronen, Linearbeschleuniger, Halbkörperbestrahlung	92.28.09 ↔	Injektion, Instillation oder orale Gabe von Radioisotopen, sonstige
92.25.03 ↔	Teleradiotherapie mit Elektronen, Linearbeschleuniger, Ganzkörperbestrahlung	92.28.11 ↔	Therapie mit offenen Radionukliden bei Knochenmetastasen
92.25.04 ↔	Teleradiotherapie mit Elektronen, Linearbeschleuniger, Intraoperative Strahlentherapie		
92.25.09 ↔	Teleradiotherapie mit Elektronen, Linearbeschleuniger, sonstige		
92.25.11 ↔	Teleradiotherapie mit Elektronen, Linearbeschleuniger, mit bildgestützter Einstellung		
92.25.12 ↔	Teleradiotherapie mit Elektronen, Linearbeschleuniger, mit bildgestützter Einstellung, bis zu 2 Bestrahlungsfelder		
92.25.13 ↔	Teleradiotherapie mit Elektronen, Linearbeschleuniger, mit bildgestützter Einstellung, mehr als 2 Bestrahlungsfelder		
92.25.14 ↔	Teleradiotherapie mit Elektronen, Linearbeschleuniger, mit bildgestützter Einstellung, 3D-geplante Bestrahlung		

92.28.14 ↔	Instillation von offenen Radionukliden in Gelenke	92.29.33 ↔	Interstitielle Brachytherapie mit Implantation von permanenten Strahlern, von 16 bis 20 Quellen
92.28.24 ↔	Selektive intravasculäre Radiochemoembolisation mit I-131-Lipiodol	92.29.34 ↔	Interstitielle Brachytherapie mit Implantation von permanenten Strahlern, von 21 bis 25 Quellen
92.28.25 ↔	Selektive intravasculäre Radionuklidtherapie (SIRT) durch Embolisation von Yttrium-90-markierten Mikrosphären	92.29.35 ↔	Interstitielle Brachytherapie mit Implantation von permanenten Strahlern, von 26 bis 30 Quellen
92.28.33 ↔	Endovaskuläre Brachytherapie mit Rhenium-188	92.29.36 ↔	Interstitielle Brachytherapie mit Implantation von permanenten Strahlern, von 31 bis 35 Quellen
92.28.41 ↔	Radiojodtherapie bis 1,2 GBq I-131, ohne Gabe von rekombinantem Thyreotropin (rh-TSH)	92.29.37 ↔	Interstitielle Brachytherapie mit Implantation von permanenten Strahlern, von 36 bis 40 Quellen
92.28.42 ↔	Radiojodtherapie bis 1,2 GBq I-131, mit Gabe von rekombinantem Thyreotropin (rh-TSH)	92.29.38 ↔	Interstitielle Brachytherapie mit Implantation von permanenten Strahlern, von 41 bis 45 Quellen
92.28.43 ↔	Radiojodtherapie über 1,2 bis unter 5 GBq I-131, ohne Gabe von rekombinantem Thyreotropin (rh-TSH)	92.29.39 ↔	Interstitielle Brachytherapie mit Implantation von permanenten Strahlern, von 46 bis 50 Quellen
92.28.44 ↔	Radiojodtherapie über 1,2 bis unter 5 GBq I-131, mit Gabe von rekombinantem Thyreotropin (rh-TSH)	92.29.3a ↔	Interstitielle Brachytherapie mit Implantation von permanenten Strahlern, von 51 bis 55 Quellen
92.28.45 ↔	Radiojodtherapie mit 5 und mehr GBq I-131, ohne Gabe von rekombinantem Thyreotropin (rh-TSH)	92.29.3b ↔	Interstitielle Brachytherapie mit Implantation von permanenten Strahlern, von 56 bis 60 Quellen
92.28.46 ↔	Radiojodtherapie mit 5 und mehr GBq I-131, mit Gabe von rekombinantem Thyreotropin (rh-TSH)	92.29.3c ↔	Interstitielle Brachytherapie mit Implantation von permanenten Strahlern, von 61 bis 65 Quellen
92.28.51 ↔	Radioimmuntherapie mit 90Y-Ibritumomab-Tiuxetan, parenteral	92.29.3d ↔	Interstitielle Brachytherapie mit Implantation von permanenten Strahlern, von 66 bis 70 Quellen
92.28.52 ↔	Radioimmuntherapie mit Jod 131 [I-131] Tositumomab, parenteral	92.29.3e ↔	Interstitielle Brachytherapie mit Implantation von permanenten Strahlern, von 71 und mehr Quellen
92.28.53 ↔	Radioimmuntherapie mit sonstigen Antikörpern, parenteral	92.29.40 ↔	Brachytherapie mit Oberflächenapplikatoren, n.n.bez.
92.28.64 ↔	Radiorezeptortherapie mit dem DOTA-konjugierten Somatostatin-Analogon TOC (Octreotide)	92.29.49 ↔	Brachytherapie mit Oberflächenapplikatoren, sonstige
92.28.65 ↔	Radiorezeptortherapie mit dem DOTA-konjugierten Somatostatin-Analogon TATE (Octreotate)	92.29.51 ↔	Entfernung von umschlossenen Radionukliden oder inaktiven Applikatoren unter Anästhesie
92.28.66 ↔	Radiorezeptortherapie mit Somatostatin-Antagonisten	92.30.00 ↔	Stereotaktische Bestrahlung, einzeitig, n.n.bez.
92.28.67 ↔	Radiorezeptortherapie mit PSMA-Liganden	92.30.01 ↔	Stereotaktische Bestrahlung, einzeitig, zerebral, n.n.bez.
92.28.69 ↔	Radiotherapie mit kleinen Molekülen, sonstige	92.30.02 ↔	Stereotaktische Bestrahlung, einzeitig, extrazerebral, n.n.bez.
92.28.71 ↔	Gabe von Jod-131-MIBG (Metajodbenzylguanidin) parenteral	92.30.20 ↔	Stereotaktische Bestrahlung, einzeitig, zerebral, intensitätsmodulierte Radiotherapie
92.29.00 ↔	Brachytherapie mit umschlossenen Radionukliden, n.n.bez.	92.30.21 ↔	Stereotaktische Bestrahlung, einzeitig, zerebral, intensitätsmodulierte Bogenbestrahlung (IMAT)
92.29.09 ↔	Brachytherapie mit umschlossenen Radionukliden, sonstige	92.30.22 ↔	Stereotaktische Bestrahlung, einzeitig, zerebral, bildgestützte Einstellung
92.29.11 ↔	Interstitielle Brachytherapie mit Implantation von entfernbaren Strahlern in einer Ebene, niedrige Dosisleistung	92.30.30 ↔	Stereotaktische Bestrahlung, einzeitig, extrazerebral, intensitätsmodulierte Radiotherapie
92.29.12 ↔	Interstitielle Brachytherapie mit Implantation von entfernbaren Strahlern in einer Ebene, gepulste Dosisleistung (Pulsed dose rate)	92.30.31 ↔	Stereotaktische Bestrahlung, einzeitig, extrazerebral, intensitätsmodulierte Bogenbestrahlung (IMAT)
92.29.13 ↔	Interstitielle Brachytherapie mit Implantation von entfernbaren Strahlern in einer Ebene, hohe Dosisleistung	92.30.32 ↔	Stereotaktische Bestrahlung, einzeitig, extrazerebral, bildgestützte Einstellung
92.29.19 ↔	Interstitielle Brachytherapie mit Implantation von entfernbaren Strahlern in einer Ebene, sonstige	92.30.99 ↔	Stereotaktische Bestrahlung, einzeitig, sonstige
92.29.21 ↔	Interstitielle Brachytherapie mit Volumenimplantation von entfernbaren Strahlern in mehreren Ebenen, niedrige Dosisleistung	92.31.00 ↔	Radiochirurgie mit Photonen n.n.bez., zerebral
92.29.22 ↔	Interstitielle Brachytherapie mit Volumenimplantation von entfernbaren Strahlern in mehreren Ebenen, gepulste Dosisleistung (Pulsed dose rate)	92.31.10 ↔	Radiochirurgie mit Photonen n.n.bez., extrazerebral
92.29.23 ↔	Interstitielle Brachytherapie mit Volumenimplantation von entfernbaren Strahlern in mehreren Ebenen, hohe Dosisleistung	92.32.00 ↔	Mehrquellige Photon-Radiochirurgie, n.n.bez.
92.29.24 ↔	Brachytherapie mit Implantation von entfernbaren Strahlern in mehreren Ebenen, hohe Dosisleistung, intraoperativ	92.32.01 ↔	Mehrquellige Photon-Radiochirurgie, Gamma-knife
92.29.29 ↔	Interstitielle Brachytherapie mit Volumenimplantation von entfernbaren Strahlern in mehreren Ebenen, sonstige	92.33.00 ↔	Teilchen-Radiochirurgie, n.n.bez.
92.29.31 ↔	Interstitielle Brachytherapie mit Implantation von permanenten Strahlern, bis 10 Quellen	92.33.01 ↔	Andere Hochvoltstrahlentherapie, stereotaktische Bestrahlung, einzeitig, zerebral
92.29.32 ↔	Interstitielle Brachytherapie mit Implantation von permanenten Strahlern, von 11 bis 15 Quellen	92.33.11 ↔	Andere Hochvoltstrahlentherapie, stereotaktische Bestrahlung, einzeitig, extrazerebral
		92.39.00 ↔	Sonstige stereotaktische Radiochirurgie, n.n.bez.
		92.39.01 ↔	Andere Hochvoltstrahlentherapie, stereotaktische Bestrahlung, fraktioniert, zerebral, n.n.bez.
		92.39.11 ↔	Andere Hochvoltstrahlentherapie, stereotaktische Bestrahlung, fraktioniert, extrazerebral, n.n.bez.
		92.39.20 ↔	Andere Hochvoltstrahlentherapie, stereotaktische Bestrahlung, fraktioniert, zerebral, intensitätsmodulierte Radiotherapie
		92.39.21 ↔	Andere Hochvoltstrahlentherapie, stereotaktische Bestrahlung, fraktioniert, zerebral, intensitätsmodulierte Bogenbestrahlung (IMAT)
		92.39.22 ↔	Andere Hochvoltstrahlentherapie, stereotaktische Bestrahlung, fraktioniert, zerebral, bildgestützte Einstellung



- 92.39.29 ↔ Andere Hochvoltstrahlentherapie, stereotaktische Bestrahlung, fraktioniert, zerebral, sonstige  
 92.39.30 ↔ Andere Hochvoltstrahlentherapie, stereotaktische Bestrahlung, fraktioniert, extrazerebral, intensitätsmodulierte Radiotherapie  
 92.39.31 ↔ Andere Hochvoltstrahlentherapie, stereotaktische Bestrahlung, fraktioniert, extrazerebral, intensitätsmodulierte Bogenbestrahlung (IMAT)  
 92.39.32 ↔ Andere Hochvoltstrahlentherapie, stereotaktische Bestrahlung, fraktioniert, extrazerebral, bildgestützte Einstellung  
 92.39.39 ↔ Andere Hochvoltstrahlentherapie, stereotaktische Bestrahlung, fraktioniert, extrazerebral, sonstige  
 92.41 ↔ Intraoperative Strahlentherapie mit Elektronen

## Prozedur B02-5

- 01.32.00 ↔ Lobotomie und Traktotomie, n.n.bez.  
 01.32.10 ↔ Lobotomie und Traktotomie, Zingulotomie  
 01.32.11 ↔ Lobotomie und Traktotomie, Subpiale Transsektion  
 01.32.12 ↔ Lobotomie und Traktotomie, Multiple Lobotomien  
 01.32.20 ↔ Lobotomie und Traktotomie, Stereotaktische Unterbrechung von Bahnsystemen  
 01.32.99 ↔ Lobotomie und Traktotomie, sonstige  
 01.39.10 ↔ Sonstige Inzision am Gehirn zur Entleerung eines intrazerebralen Hämatoms  
 01.39.11 ↔ Sonstige Inzision am Gehirn zur Entleerung eines intrazerebralen Abszesses  
 01.39.20 ↔ Sonstige Inzision am Gehirn, Stereotaktische Entleerung eines intrakraniellen Hämatoms  
 01.39.21 ↔ Sonstige Inzision am Gehirn, Stereotaktische Entleerung eines intrakraniellen Abszesses  
 01.41 ↔ Operationen am Thalamus  
 01.42 ↔ Operationen am Globus pallidum  
 01.51.00 ↔ Exzision von Läsion oder Gewebe an den Hirnhäuten, n.n.bez.  
 01.51.10 ↔ Exzision von Tumorgewebe an den Hirnhäuten mit Präparation von infiltriertem Nachbargewebe  
 01.51.99 ↔ Exzision von Läsion oder Gewebe an den Hirnhäuten, sonstige  
 01.52.00 ↔ Hemisphärektomie, n.n.bez.  
 01.52.10 ↔ Hemisphärektomie, hirneigenes intrazerebrales Tumorgewebe  
 01.52.11 ↔ Hemisphärektomie, nicht hirneigenes intrazerebrales Tumorgewebe  
 01.52.99 ↔ Hemisphärektomie, sonstige  
 01.53.00 ↔ Lobektomie am Gehirn, n.n.bez.  
 01.53.10 ↔ Lobektomie am Gehirn, hirneigenes intrazerebrales Tumorgewebe  
 01.53.11 ↔ Lobektomie am Gehirn, nicht hirneigenes intrazerebrales Tumorgewebe  
 01.53.99 ↔ Lobektomie am Gehirn, sonstige  
 01.59.00 ↔ Sonstige Exzision oder Destruktion von Läsion oder Gewebe am Gehirn, n.n.bez.  
 01.59.10 ↔ Sonstige Exzision von hirneigenem intrazerebralen Tumorgewebe am Gehirn  
 01.59.11 ↔ Sonstige Exzision von nicht hirneigenem intrazerebralen Tumorgewebe am Gehirn  
 01.59.12 ↔ Sonstige Exzision von Läsion oder Gewebe am Gehirn, Débridement einer Kontusion am Gehirn  
 01.59.19 ↔ Sonstige Exzision von Läsion oder Gewebe am Gehirn, sonstige  
 01.59.20 ↔ Sonstige Destruktion von hirneigenem intrazerebralen Tumorgewebe am Gehirn  
 01.59.21 ↔ Sonstige Destruktion von nicht hirneigenem intrazerebralen Tumorgewebe am Gehirn  
 01.59.29 ↔ Sonstige Destruktion von Läsion oder Gewebe am Gehirn, sonstige  
 01.59.99 ↔ Sonstige Exzision oder Destruktion von Läsion oder Gewebe am Gehirn, sonstige  
 01.6x.11 ↔ Exzision und Destruktion von Tumorgewebe an der Kalotte  
 01.6x.21 ↔ Exzision und Destruktion von sonstigem erkrankten Gewebe an der Kalotte  
 02.01 ↔ Eröffnen einer Schädelnaht  
 02.06.10 ↔ Frontoorbitale Kranioplastik zur Verlagerung  
 02.06.20 ↔ Rekonstruktion des Hirnschädels ohne Beteiligung des Gesichtsschädels, mit einfachem Implantat (Knochenzement, alloplastisches Material)  
 02.06.30 ↔ Rekonstruktion von Hirn- und Gesichtsschädel, mit einfachem Implantat (Knochenzement, alloplastisches Material)  
 02.07 ↔ Entfernen einer Schädelknochenplatte  
 02.12.10 ↔ Sonstige Rekonstruktion an den Hirnhäuten ohne Kranioplastik  
 02.12.20 ↔ Sonstige Rekonstruktion an den Hirnhäuten mit Kranioplastik  
 02.12.21 ↔ Sonstige Duraplastik mit Kranioplastik an der Konvexität  
 02.12.22 ↔ Sonstige Duraplastik mit Kranioplastik am kraniozervikalen Übergang  
 02.13 ↔ Ligatur eines Gefäßes der Hirnhäute  
 02.14 ↔ Exzision am Plexus chorioideus  
 02.2 ↔ Ventrikulostomie  
 02.51.00 ↔ Synangiose, n.n.bez.  
 02.51.11 ↔ EDAS (Encephalo-duro-arterio-synangiose)  
 02.51.12 ↔ EDS (Encephalo-duro-synangiose), Auflegen von invertierter Dura auf Grosshirnrinde  
 02.51.13 ↔ EDS (Encephalo-duro-synangiose), Auflegen einer Arterie sowie invertierter Dura auf die Grosshirnrinde  
 02.51.14 ↔ EMS (Encephalo-myo-synangiose)  
 02.51.15 ↔ EGPS (Encephalo-galea-periost-synangiose)  
 02.51.99 ↔ Synangiose, sonstige  
 02.92 ↔ Plastische Rekonstruktion am Gehirn  
 02.93.30 ↔ Implantation oder Wechsel der Elektroden eines intrakraniellen Neurostimulators, n.n.bez.  
 02.93.31 ↔ Implantation oder Wechsel von temporären Mikroelektroden zur monolokulären Ableitung und Stimulation  
 02.93.32 ↔ Implantation oder Wechsel von temporären Mikroelektroden zur multilokulären Ableitung und Stimulation  
 02.93.33 ↔ Implantation oder Wechsel von permanenten Mikroelektroden zur monolokulären Ableitung und Stimulation  
 02.93.34 ↔ Implantation oder Wechsel von permanenten Mikroelektroden zur multilokulären Ableitung und Stimulation  
 02.93.39 ↔ Implantation oder Wechsel der Elektroden eines intrakraniellen Neurostimulators, sonstige  
 02.93.40 ↔ Revision ohne Ersatz der Elektroden eines intrakraniellen Neurostimulators, n.n.bez.  
 02.93.41 ↔ Revision ohne Ersatz der Elektroden eines intrakraniellen Neurostimulators, stereotaktisch, permanentes Einzelelektrodensystem zur Dauerstimulation  
 02.93.42 ↔ Revision ohne Ersatz der Elektroden eines intrakraniellen Neurostimulators, stereotaktisch, permanentes Mehrelektrodensystem zur Dauerstimulation  
 02.93.49 ↔ Revision ohne Ersatz der Elektroden eines intrakraniellen Neurostimulators, sonstige  
 02.96 ↔ Einsetzen einer sphenoidalen Elektrode  
 02.99.10 ↔ Stereotaktische Eingriffe am Liquorsystem

02.99.11 ↔	Stereotaktische Implantation und Explantation von radioaktivem Material als selbstständiger Eingriff	07.53 ↔	Partielle Exzision des Corpus pineale
02.99.12 ↔	Stereotaktische Implantation von Gewebe an Schädel, Gehirn und Hirnhäuten	07.54 ↔	Totale Exzision des Corpus pineale
02.99.13 ↔	Stereotaktische Instillation von Medikamenten als selbstständiger Eingriff	07.59 ↔	Operationen am Corpus pineale, sonstige
02.99.14 ↔	Stereotaktische Implantation, Revision oder Wechsel von intrazerebralen Kathetern zur intraventrikulären Infusion	07.61 ↔	Partielle Exzision der Hypophyse, transfrontaler Zugang
02.99.20 ↔	Umwandlung eines Liquorshunts (oder Hirnwasserableitung) in eine Mehrfachableitung	07.62 ↔	Partielle Exzision an der Hypophyse, transspheoidaler Zugang
02.99.29 ↔	Sonstige Revision und Entfernung von Liquorableitungen	07.63 ↔	Partielle Exzision an der Hypophyse, nicht näher bezeichneter Zugang
02.99.30 ↔	Implantation oder Wechsel einer intrakraniellen Messsonde	07.64 ↔	Totale Exzision der Hypophyse, transfrontaler Zugang
02.99.31 ↔	Revision ohne Ersatz einer intrakraniellen Messsonde	07.65 ↔	Totale Exzision der Hypophyse, transspheoidaler Zugang
02.99.40 ↔	Implantation oder Wechsel einer Neuroprothese	07.68 ↔	Totale Exzision der Hypophyse, anderer näher bezeichneter Zugang
02.99.41 ↔	Revision ohne Ersatz einer Neuroprothese	07.69 ↔	Totale Exzision der Hypophyse, nicht näher bezeichneter Zugang
02.99.50 ↔	Implantation und Entfernung eines Katheter-Ballon-Systems zur intrazerebralen Brachytherapie	07.71 ↔	Exploration der Fossa hypophysialis
02.99.90 ↔	Operationen stereotaktische Operationen an Schädel, Gehirn und Hirnhäuten	07.72 ↔	Inzision an der Hypophyse
04.01.00 ↔	Exzision eines Akustikusneurinoms, n.n.bez.	07.79 ↔	Sonstige Operation an der Hypophyse, sonstige
04.01.10 ↔	Exzision eines Akustikusneurinoms durch Kraniotomie	38.01 ↔	Inzision von intrakraniellen Gefäßen
04.01.11 ↔	Exzision eines Akustikusneurinoms, translabrynthärer Zugang	38.31 ↔	Resektion von intrakraniellen Gefäßen mit Anastomose
04.01.99 ↔	Exzision eines Akustikusneurinoms, sonstige	38.41 ↔	Resektion von intrakraniellen Blutgefäßen mit Ersatz
04.41 ↔	Dekompression an der Wurzel des N. trigeminus	38.61 ↔	Sonstige Exzision von intrakraniellen Gefäßen
07.13.00 ↔	Biopsie an der Hypophyse, transfrontaler Zugang, n.n.bez.	39.28 ↔	Extrakraniell-intrakranieller Gefäß-Bypass
07.13.10 ↔	Geschlossene [perkutane] [Nadel-] Biopsie an der Hypophyse durch transfrontalen Zugang	39.2a ↔	Intra-intrakranieller Gefäß-Bypass
07.13.11 ↔	Offene Biopsie an der Hypophyse durch transfrontalen Zugang	39.51.00 ↔	Aneurysma-Clipping, n.n.bez.
07.13.12 ↔	Stereotaktische Biopsie an der Hypophyse durch transfrontalen Zugang	39.51.11 ↔	Aneurysma-Clipping intrakraniell
07.13.99 ↔	Biopsie an der Hypophyse, transfrontaler Zugang, sonstige	39.51.99 ↔	Aneurysma-Clipping, sonstige
07.14.00 ↔	Biopsie an der Hypophyse, transspheoidaler Zugang, n.n.bez.	39.53 ↔	Verschluss einer arteriovenösen Fistel
07.14.10 ↔	Geschlossene [perkutane] [Nadel-] Biopsie an der Hypophyse durch transspheoidalen Zugang	92.39.00 ↔	Sonstige stereotaktische Radiochirurgie, n.n.bez.
07.14.11 ↔	Offene Biopsie an der Hypophyse durch transspheoidalen Zugang	92.39.01 ↔	Andere Hochvoltstrahlentherapie, stereotaktische Bestrahlung, fraktioniert, zerebral, n.n.bez.
07.14.12 ↔	Stereotaktische Biopsie an der Hypophyse durch transspheoidalen Zugang	92.39.11 ↔	Andere Hochvoltstrahlentherapie, stereotaktische Bestrahlung, fraktioniert, zerebral, n.n.bez.
07.14.99 ↔	Biopsie an der Hypophyse, transspheoidaler Zugang, sonstige	92.39.20 ↔	Andere Hochvoltstrahlentherapie, stereotaktische Bestrahlung, fraktioniert, zerebral, intensitätsmodulierte Radiotherapie
07.15 ↔	Biopsie an der Hypophyse, nicht näher bezeichneter Zugang	92.39.21 ↔	Andere Hochvoltstrahlentherapie, stereotaktische Bestrahlung, fraktioniert, zerebral, intensitätsmodulierte Bogenbestrahlung (IMAT)
07.17.00 ↔	Biopsie am Corpus pineale, n.n.bez.	92.39.22 ↔	Andere Hochvoltstrahlentherapie, stereotaktische Bestrahlung, fraktioniert, zerebral, bildgestützte Einstellung
07.17.10 ↔	Geschlossene [perkutane] [Nadel-] Biopsie am Corpus pineale	92.39.29 ↔	Andere Hochvoltstrahlentherapie, stereotaktische Bestrahlung, fraktioniert, zerebral, sonstige
07.17.11 ↔	Offene Biopsie am Corpus pineale	92.39.30 ↔	Andere Hochvoltstrahlentherapie, stereotaktische Bestrahlung, fraktioniert, extrazerebral, intensitätsmodulierte Radiotherapie
07.17.12 ↔	Stereotaktische Biopsie am Corpus pineale	92.39.31 ↔	Andere Hochvoltstrahlentherapie, stereotaktische Bestrahlung, fraktioniert, extrazerebral, intensitätsmodulierte Bogenbestrahlung (IMAT)
07.17.99 ↔	Biopsie am Corpus pineale, sonstige	92.39.32 ↔	Andere Hochvoltstrahlentherapie, stereotaktische Bestrahlung, fraktioniert, extrazerebral, bildgestützte Einstellung
07.51 ↔	Exploration im Gebiet des Corpus pineale	92.39.39 ↔	Andere Hochvoltstrahlentherapie, stereotaktische Bestrahlung, fraktioniert, extrazerebral, sonstige
07.52 ↔	Inzision am Corpus pineale		

**Prozedur B02-6**

- |  |   |
|--|---|
| 99.b7.13 †↔ Intensivmedizinische Komplexbehandlung, 185 bis 360 Aufwandspunkte                                 | 99.b7.26 †↔ Intensivmedizinische Komplexbehandlung im Kindesalter (Basisprozedur), 1177 bis 1470 Aufwandspunkte   |
| 99.b7.14 †↔ Intensivmedizinische Komplexbehandlung, 361 bis 552 Aufwandspunkte                                 | 99.b7.27 †↔ Intensivmedizinische Komplexbehandlung im Kindesalter (Basisprozedur), 1471 bis 1764 Aufwandspunkte   |
| 99.b7.15 †↔ Intensivmedizinische Komplexbehandlung, 553 bis 828 Aufwandspunkte                                 | 99.b7.28 †↔ Intensivmedizinische Komplexbehandlung im Kindesalter (Basisprozedur), 1765 bis 2058 Aufwandspunkte   |
| 99.b7.16 †↔ Intensivmedizinische Komplexbehandlung, 829 bis 1104 Aufwandspunkte                                | 99.b7.2a †↔ Intensivmedizinische Komplexbehandlung im Kindesalter (Basisprozedur), 2059 bis 2352 Aufwandspunkte   |
| 99.b7.17 †↔ Intensivmedizinische Komplexbehandlung, 1105 bis 1380 Aufwandspunkte                               | 99.b7.2b †↔ Intensivmedizinische Komplexbehandlung im Kindesalter (Basisprozedur), 2353 bis 2646 Aufwandspunkte   |
| 99.b7.18 †↔ Intensivmedizinische Komplexbehandlung, 1381 bis 1656 Aufwandspunkte                               | 99.b7.2c †↔ Intensivmedizinische Komplexbehandlung im Kindesalter (Basisprozedur), 2647 bis 2940 Aufwandspunkte   |
| 99.b7.1a †↔ Intensivmedizinische Komplexbehandlung, 1657 bis 1932 Aufwandspunkte                               | 99.b7.2d †↔ Intensivmedizinische Komplexbehandlung im Kindesalter (Basisprozedur), 2941 bis 3430 Aufwandspunkte   |
| 99.b7.1b †↔ Intensivmedizinische Komplexbehandlung, 1933 bis 2208 Aufwandspunkte                               | 99.b7.2e †↔ Intensivmedizinische Komplexbehandlung im Kindesalter (Basisprozedur), 3431 bis 3920 Aufwandspunkte   |
| 99.b7.1c †↔ Intensivmedizinische Komplexbehandlung, 2209 bis 2484 Aufwandspunkte                               | 99.b7.2f †↔ Intensivmedizinische Komplexbehandlung im Kindesalter (Basisprozedur), 3921 bis 4410 Aufwandspunkte   |
| 99.b7.1d †↔ Intensivmedizinische Komplexbehandlung, 2485 bis 2760 Aufwandspunkte                               | 99.b7.2g †↔ Intensivmedizinische Komplexbehandlung im Kindesalter (Basisprozedur), 4411 bis 4900 Aufwandspunkte   |
| 99.b7.1e †↔ Intensivmedizinische Komplexbehandlung, 2761 bis 3220 Aufwandspunkte                               | 99.b7.2h †↔ Intensivmedizinische Komplexbehandlung im Kindesalter (Basisprozedur), 4901 bis 5880 Aufwandspunkte   |
| 99.b7.1f †↔ Intensivmedizinische Komplexbehandlung, 3221 bis 3680 Aufwandspunkte                               | 99.b7.2i †↔ Intensivmedizinische Komplexbehandlung im Kindesalter (Basisprozedur), 5881 bis 6860 Aufwandspunkte   |
| 99.b7.1g †↔ Intensivmedizinische Komplexbehandlung, 3681 bis 4600 Aufwandspunkte                               | 99.b7.2j †↔ Intensivmedizinische Komplexbehandlung im Kindesalter (Basisprozedur), 6861 bis 7840 Aufwandspunkte   |
| 99.b7.1h †↔ Intensivmedizinische Komplexbehandlung, 4601 bis 5520 Aufwandspunkte                               | 99.b7.2k †↔ Intensivmedizinische Komplexbehandlung im Kindesalter (Basisprozedur), 7841 bis 9800 Aufwandspunkte   |
| 99.b7.1i †↔ Intensivmedizinische Komplexbehandlung, 5521 bis 7360 Aufwandspunkte                               | 99.b7.2l †↔ Intensivmedizinische Komplexbehandlung im Kindesalter (Basisprozedur), 9801 bis 11760 Aufwandspunkte  |
| 99.b7.1j †↔ Intensivmedizinische Komplexbehandlung, 7361 bis 9200 Aufwandspunkte                               | 99.b7.2m †↔ Intensivmedizinische Komplexbehandlung im Kindesalter (Basisprozedur), 11761 bis 13720 Aufwandspunkte |
| 99.b7.1k †↔ Intensivmedizinische Komplexbehandlung, 9201 bis 11040 Aufwandspunkte                              | 99.b7.2n †↔ Intensivmedizinische Komplexbehandlung im Kindesalter (Basisprozedur), 13721 bis 16660 Aufwandspunkte |
| 99.b7.1l †↔ Intensivmedizinische Komplexbehandlung, 11041 bis 13800 Aufwandspunkte                             | 99.b7.2o †↔ Intensivmedizinische Komplexbehandlung im Kindesalter (Basisprozedur), 16661 bis 19600 Aufwandspunkte |
| 99.b7.1m †↔ Intensivmedizinische Komplexbehandlung, 13801 bis 16560 Aufwandspunkte                             | 99.b7.2p †↔ Intensivmedizinische Komplexbehandlung im Kindesalter (Basisprozedur), 19601 und mehr Aufwandspunkte  |
| 99.b7.1n †↔ Intensivmedizinische Komplexbehandlung, 16561 bis 19320 Aufwandspunkte                             |   |
| 99.b7.1o †↔ Intensivmedizinische Komplexbehandlung, 19321 und mehr Aufwandspunkte                              |   |
| 99.b7.21 †↔ Intensivmedizinische Komplexbehandlung im Kindesalter (Basisprozedur), 197 bis 392 Aufwandspunkte  |   |
| 99.b7.22 †↔ Intensivmedizinische Komplexbehandlung im Kindesalter (Basisprozedur), 393 bis 588 Aufwandspunkte  |   |
| 99.b7.23 †↔ Intensivmedizinische Komplexbehandlung im Kindesalter (Basisprozedur), 589 bis 784 Aufwandspunkte  |   |
| 99.b7.24 †↔ Intensivmedizinische Komplexbehandlung im Kindesalter (Basisprozedur), 785 bis 980 Aufwandspunkte  |   |
| 99.b7.25 †↔ Intensivmedizinische Komplexbehandlung im Kindesalter (Basisprozedur), 981 bis 1176 Aufwandspunkte |   |

**Prozedur B02-7**

- |  |  |
|--|--|
| 00.94.31 †↔ Intraoperatives neurophysiologisches Monitoring, mehr als 4 bis 8 Stunden  | 00.94.33 †↔ Intraoperatives neurophysiologisches Monitoring, mehr als 12 Stunden |
| 00.94.32 †↔ Intraoperatives neurophysiologisches Monitoring, mehr als 8 bis 12 Stunden |  |

**ADRG B03****Operative Eingriffe bei Para- / Tetraplegie, zerebrale Erkrankung und Eingriffe b. zerebraler Lähmung, Muskeldystrophie, Neuropathie, od. Eingriffe an Wirbelsäule u. Rückenmark**

Hauptdiagnose in Tabelle B03-1 und (Prozedur in Tabelle B03-2) oder mindestens eine Prozedur in Tabelle B03-3

**DRG B03A****Operative Eingriffe bei Para- / Tetraplegie, zerebrale Erkrankung u. Eingriffe b. zerebraler Lähmung, Muskeldystrophie, Neuropathie od. Eingriffe an WS u. RM, u. IntK > 196/119 Pkt. od. IMCK > 196/184 Pkt., od. Alter < 16 Jahre**

Mindestens eine Prozedur in Tabelle B03-4 oder Alter < 16 Jahre

**DRG B03B****Operative Eingriffe bei Para- / Tetraplegie, zerebrale Erkrankung und Eingriffe b. zerebraler Lähmung, Muskeldystrophie, Neuropathie od. Eingriffe an WS u. RM, und kompliz. Proz.**

Prozedur in Tabelle B03-5 oder Prozedur in Tabelle B03-6

**DRG B03C****Operative Eingriffe bei Para- / Tetraplegie, zerebrale Erkrankung und Eingriffe b. zerebraler Lähmung, Muskeldystrophie, Neuropathie od. Eingriffe an Wirbelsäule u. Rückenmark****Hauptdiagnose B03-1**

G04.1 ↔	Humane T-Zell-lymphotrope Virus-assoziierte Myelopathie	G35.30 ↔	Multiple Sklerose mit sekundär-chronischem Verlauf: Ohne Angabe einer akuten Exazerbation oder Progression
G11.0 ↔	Angeborene nichtprogressive Ataxie	G35.31 ↔	Multiple Sklerose mit sekundär-chronischem Verlauf: Mit Angabe einer akuten Exazerbation oder Progression
G11.1 ↔	Früh beginnende zerebellare Ataxie	G35.9 ↔	Multiple Sklerose, nicht näher bezeichnet
G11.2 ↔	Spät beginnende zerebellare Ataxie	G36.0 ↔	Neuromyelitis optica [Devic-Krankheit]
G11.3 ↔	Zerebellare Ataxie mit defektem DNA-Reparatursystem	G36.1 ↔	Akute und subakute hämorrhagische Leukoenzephalitis [Hurst]
G11.4 ↔	Hereditäre spastische Paraplegie	G36.8 ↔	Sonstige näher bezeichnete akute disseminierte Demyelinisation
G11.8 ↔	Sonstige hereditäre Ataxien	G36.9 ↔	Akute disseminierte Demyelinisation, nicht näher bezeichnet
G11.9 ↔	Hereditäre Ataxie, nicht näher bezeichnet	G37.0 ↔	Diffuse Hirnsklerose
G12.0 ↔	Infantile spinale Muskelatrophie, Typ I [Typ Werdnig-Hoffmann]	G37.1 ↔	Zentrale Demyelinisation des Corpus callosum
G12.1 ↔	Sonstige vererbte spinale Muskelatrophie	G37.2 ↔	Zentrale pontine Myelinolyse
G12.2 ↔	Motoneuron-Krankheit	G37.3 ↔	Myelitis transversa acuta bei demyelinisierender Krankheit des Zentralnervensystems
G12.8 ↔	Sonstige spinale Muskelatrophien und verwandte Syndrome	G37.4 ↔	Subakute nekrotisierende Myelitis [Foix-Alajouanine-Syndrom]
G12.9 ↔	Spinale Muskelatrophie, nicht näher bezeichnet	G37.5 ↔	Konzentrische Sklerose [Baló-Krankheit]
G21.0 ↔	Malignes Neuroleptika-Syndrom	G37.8 ↔	Sonstige näher bezeichnete demyelinisierende Krankheiten des Zentralnervensystems
G21.1 ↔	Sonstiges arzneimittelinduziertes Parkinson-Syndrom	G37.9 ↔	Demyelinisierende Krankheit des Zentralnervensystems, nicht näher bezeichnet
G23.1 ↔	Progressive supranukleäre Ophthalmoplegie [Steele-Richardson-Olszewski-Syndrom]	G40.00 ↔	Pseudo-Lennox-Syndrom
G25.80 ↔	Periodische Beinbewegungen im Schlaf	G40.01 ↔	CSWS [Continuous spikes and waves during slow-wave sleep]
G25.81 ↔	Syndrom der unruhigen Beine [Restless-Legs-Syndrom]	G40.02 ↔	Benigne psychomotorische Epilepsie [terror fits]
G25.88 ↔	Sonstige näher bezeichnete extrapyramidale Krankheiten und Bewegungsstörungen	G40.08 ↔	Sonstige lokalisationsbezogene (fokale) (partielle) idiopathische Epilepsie und epileptische Syndrome mit fokal beginnenden Anfällen
G35.0 ↔	Erstmanifestation einer multiplen Sklerose	G40.09 ↔	Lokalisationsbezogene (fokale) (partielle) idiopathische Epilepsie und epileptische Syndrome mit fokal beginnenden Anfällen, nicht näher bezeichnet
G35.10 ↔	Multiple Sklerose mit vorherrschend schubförmigem Verlauf: Ohne Angabe einer akuten Exazerbation oder Progression	G40.1 ↔	Lokalisationsbezogene (fokale) (partielle) symptomatische Epilepsie und epileptische Syndrome mit einfachen fokalen Anfällen
G35.11 ↔	Multiple Sklerose mit vorherrschend schubförmigem Verlauf: Mit Angabe einer akuten Exazerbation oder Progression		
G35.20 ↔	Multiple Sklerose mit primär-chronischem Verlauf: Ohne Angabe einer akuten Exazerbation oder Progression		
G35.21 ↔	Multiple Sklerose mit primär-chronischem Verlauf: Mit Angabe einer akuten Exazerbation oder Progression		

G40.2 ↔	Lokalisationsbezogene (fokale) (partielle) symptomatische Epilepsie und epileptische Syndrome mit komplexen fokalen Anfällen	G45.83 ↔	Sonstige zerebrale transitorische Ischämie und verwandte Syndrome: Komplette Rückbildung innerhalb von weniger als 1 Stunde
G40.3 ↔	Generalisierte idiopathische Epilepsie und epileptische Syndrome	G45.89 ↔	Sonstige zerebrale transitorische Ischämie und verwandte Syndrome: Verlauf der Rückbildung nicht näher bezeichnet
G40.4 ↔	Sonstige generalisierte Epilepsie und epileptische Syndrome	G45.92 ↔	Zerebrale transitorische Ischämie, nicht näher bezeichnet: Komplette Rückbildung innerhalb von 1 bis 24 Stunden
G40.5 ↔	Spezielle epileptische Syndrome	G45.93 ↔	Zerebrale transitorische Ischämie, nicht näher bezeichnet: Komplette Rückbildung innerhalb von weniger als 1 Stunde
G40.6 ↔	Grand-Mal-Anfälle, nicht näher bezeichnet (mit oder ohne Petit-Mal)	G45.99 ↔	Zerebrale transitorische Ischämie, nicht näher bezeichnet: Verlauf der Rückbildung nicht näher bezeichnet
G40.7 ↔	Petit-Mal-Anfälle, nicht näher bezeichnet, ohne Grand-Mal-Anfälle	G47.4 ↔	Narkolepsie und Kataplexie
G40.8 ↔	Sonstige Epilepsien	G50.0 ↔	Trigeminusneuralgie
G40.9 ↔	Epilepsie, nicht näher bezeichnet	G50.1 ↔	Atypischer Gesichtsschmerz
G41.0 ↔	Grand-Mal-Status	G50.8 ↔	Sonstige Krankheiten des N. trigeminus
G41.1 ↔	Petit-Mal-Status	G50.9 ↔	Krankheit des N. trigeminus, nicht näher bezeichnet
G41.2 ↔	Status epilepticus mit komplexfokalen Anfällen	G51.0 ↔	Fazialisparese
G41.8 ↔	Sonstiger Status epilepticus	G51.1 ↔	Entzündung des Ganglion geniculi
G41.9 ↔	Status epilepticus, nicht näher bezeichnet	G51.2 ↔	Melkersson-Rosenthal-Syndrom
G43.0 ↔	Migräne ohne Aura [Gewöhnliche Migräne]	G51.3 ↔	Spasmus (hemi)facialis
G43.1 ↔	Migräne mit Aura [Klassische Migräne]	G51.4 ↔	Faziale Myokymie
G43.2 ↔	Status migraenosus	G51.8 ↔	Sonstige Krankheiten des N. facialis
G43.3 ↔	Komplizierte Migräne	G51.9 ↔	Krankheit des N. facialis, nicht näher bezeichnet
G43.8 ↔	Sonstige Migräne	G52.0 ↔	Krankheiten der Nn. olfactorii [I. Hirnnerv]
G43.9 ↔	Migräne, nicht näher bezeichnet	G52.1 ↔	Krankheiten des N. glossopharyngeus [IX. Hirnnerv]
G44.0 ↔	Cluster-Kopfschmerz	G52.2 ↔	Krankheiten des N. vagus [X. Hirnnerv]
G44.1 ↔	Vasomotorischer Kopfschmerz, anderenorts nicht klassifiziert	G52.3 ↔	Krankheiten des N. hypoglossus [XII. Hirnnerv]
G44.4 ↔	Arzneimittelinduzierter Kopfschmerz, anderenorts nicht klassifiziert	G52.7 ↔	Krankheiten mehrerer Hirnnerven
G45.02 ↔	Arteria-vertebralis-Syndrom mit Basilaris-Symptomatik: Komplette Rückbildung innerhalb von 1 bis 24 Stunden	G52.8 ↔	Krankheiten sonstiger näher bezeichneter Hirnnerven
G45.03 ↔	Arteria-vertebralis-Syndrom mit Basilaris-Symptomatik: Komplette Rückbildung innerhalb von weniger als 1 Stunde	G52.9 ↔	Krankheit eines Hirnnerven, nicht näher bezeichnet
G45.09 ↔	Arteria-vertebralis-Syndrom mit Basilaris-Symptomatik: Verlauf der Rückbildung nicht näher bezeichnet	G54.0 ↔	Läsionen des Plexus brachialis
G45.12 ↔	Arteria-carotis-interna-Syndrom (halbseitig): Komplette Rückbildung innerhalb von 1 bis 24 Stunden	G54.1 ↔	Läsionen des Plexus lumbosacralis
G45.13 ↔	Arteria-carotis-interna-Syndrom (halbseitig): Komplette Rückbildung innerhalb von weniger als 1 Stunde	G54.2 ↔	Läsionen der Zervikalwurzeln, anderenorts nicht klassifiziert
G45.19 ↔	Arteria-carotis-interna-Syndrom (halbseitig): Verlauf der Rückbildung nicht näher bezeichnet	G54.3 ↔	Läsionen der Thorakalwurzeln, anderenorts nicht klassifiziert
G45.22 ↔	Multiple und bilaterale Syndrome der extrazerebralen hirnversorgenden Arterien: Komplette Rückbildung innerhalb von 1 bis 24 Stunden	G54.4 ↔	Läsionen der Lumbosakralwurzeln, anderenorts nicht klassifiziert
G45.23 ↔	Multiple und bilaterale Syndrome der extrazerebralen hirnversorgenden Arterien: Komplette Rückbildung innerhalb von weniger als 1 Stunde	G54.5 ↔	Neuralgische Amyotrophie
G45.29 ↔	Multiple und bilaterale Syndrome der extrazerebralen hirnversorgenden Arterien: Verlauf der Rückbildung nicht näher bezeichnet	G54.6 ↔	Phantomschmerz
G45.42 ↔	Transiente globale Amnesie [amnestische Episode]: Komplette Rückbildung innerhalb von 1 bis 24 Stunden	G54.7 ↔	Phantomglied ohne Schmerzen
G45.43 ↔	Transiente globale Amnesie [amnestische Episode]: Komplette Rückbildung innerhalb von weniger als 1 Stunde	G54.8 ↔	Sonstige Krankheiten von Nervenwurzeln und Nervenplexus
G45.49 ↔	Transiente globale Amnesie [amnestische Episode]: Verlauf der Rückbildung nicht näher bezeichnet	G54.9 ↔	Krankheit von Nervenwurzeln und Nervenplexus, nicht näher bezeichnet
G45.82 ↔	Sonstige zerebrale transitorische Ischämie und verwandte Syndrome: Komplette Rückbildung innerhalb von 1 bis 24 Stunden	G56.0 ↔	Karpaltunnel-Syndrom
		G56.1 ↔	Sonstige Läsionen des N. medianus
		G56.2 ↔	Läsion des N. ulnaris
		G56.3 ↔	Läsion des N. radialis
		G56.4 ↔	Kausalgie
		G56.8 ↔	Sonstige Mononeuropathien der oberen Extremität
		G56.9 ↔	Mononeuropathie der oberen Extremität, nicht näher bezeichnet
		G57.0 ↔	Läsion des N. ischiadicus
		G57.1 ↔	Meralgia paraesthetica
		G57.2 ↔	Läsion des N. femoralis
		G57.3 ↔	Läsion des N. fibularis (peroneus) communis
		G57.4 ↔	Läsion des N. tibialis
		G57.5 ↔	Tarsaltunnel-Syndrom
		G57.6 ↔	Läsion des N. plantaris
		G57.8 ↔	Sonstige Mononeuropathien der unteren Extremität
		G57.9 ↔	Mononeuropathie der unteren Extremität, nicht näher bezeichnet
		G58.0 ↔	Interkostalneuropathie
		G58.7 ↔	Mononeuritis multiplex
		G58.8 ↔	Sonstige näher bezeichnete Mononeuropathien

G58.9 ↔	Mononeuropathie, nicht näher bezeichnet	G82.20 ↔	Paraparese und Paraplegie, nicht näher bezeichnet: Akute komplette Querschnittlähmung nichttraumatischer Genese
G60.0 ↔	Hereditäre sensomotorische Neuropathie	G82.21 ↔	Paraparese und Paraplegie, nicht näher bezeichnet: Akute inkomplette Querschnittlähmung nichttraumatischer Genese
G60.1 ↔	Refsum-Krankheit	G82.22 ↔	Paraparese und Paraplegie, nicht näher bezeichnet: Chronische komplette Querschnittlähmung
G60.2 ↔	Neuropathie in Verbindung mit hereditärer Ataxie	G82.23 ↔	Paraparese und Paraplegie, nicht näher bezeichnet: Chronische inkomplette Querschnittlähmung
G60.3 ↔	Idiopathische progressive Neuropathie	G82.30 ↔	Schlaffe Tetraparese und Tetraplegie: Akute komplette Querschnittlähmung nichttraumatischer Genese
G60.8 ↔	Sonstige hereditäre und idiopathische Neuropathien	G82.31 ↔	Schlaffe Tetraparese und Tetraplegie: Akute inkomplette Querschnittlähmung nichttraumatischer Genese
G60.9 ↔	Hereditäre und idiopathische Neuropathie, nicht näher bezeichnet	G82.32 ↔	Schlaffe Tetraparese und Tetraplegie: Chronische komplette Querschnittlähmung
G61.0 ↔	Guillain-Barré-Syndrom	G82.33 ↔	Schlaffe Tetraparese und Tetraplegie: Chronische inkomplette Querschnittlähmung
G61.1 ↔	Serumpolyneuropathie	G82.40 ↔	Spastische Tetraparese und Tetraplegie: Akute komplette Querschnittlähmung nichttraumatischer Genese
G61.8 ↔	Sonstige Polyneuritiden	G82.41 ↔	Spastische Tetraparese und Tetraplegie: Akute inkomplette Querschnittlähmung nichttraumatischer Genese
G61.9 ↔	Polyneuritis, nicht näher bezeichnet	G82.42 ↔	Spastische Tetraparese und Tetraplegie: Chronische komplette Querschnittlähmung
G62.0 ↔	Arzneimittelinduzierte Polyneuropathie	G82.43 ↔	Spastische Tetraparese und Tetraplegie: Chronische inkomplette Querschnittlähmung
G62.1 ↔	Alkohol-Polyneuropathie	G82.50 ↔	Tetraparese und Tetraplegie, nicht näher bezeichnet: Akute komplette Querschnittlähmung nichttraumatischer Genese
G62.2 ↔	Polyneuropathie durch sonstige toxische Agenzien	G82.51 ↔	Tetraparese und Tetraplegie, nicht näher bezeichnet: Akute inkomplette Querschnittlähmung nichttraumatischer Genese
G62.80 ↔	Critical-illness-Polyneuropathie	G82.52 ↔	Tetraparese und Tetraplegie, nicht näher bezeichnet: Chronische komplette Querschnittlähmung
G62.88 ↔	Sonstige näher bezeichnete Polyneuropathien	G82.53 ↔	Tetraparese und Tetraplegie, nicht näher bezeichnet: Chronische inkomplette Querschnittlähmung
G62.9 ↔	Polyneuropathie, nicht näher bezeichnet	G83.0 ↔	Diparese und Diplegie der oberen Extremitäten
G64 ↔	Sonstige Krankheiten des peripheren Nervensystems	G83.1 ↔	Monoparese und Monoplegie einer unteren Extremität
G70.0 ↔	Myasthenia gravis	G83.2 ↔	Monoparese und Monoplegie einer oberen Extremität
G70.1 ↔	Toxische neuromuskuläre Krankheiten	G83.3 ↔	Monoparese und Monoplegie, nicht näher bezeichnet
G70.2 ↔	Angeborene oder entwicklungsbedingte Myasthenie	G83.40 ↔	Komplettes Cauda- (equina-) Syndrom
G70.8 ↔	Sonstige näher bezeichnete neuromuskuläre Krankheiten	G83.41 ↔	Inkomplettes Cauda- (equina-) Syndrom
G70.9 ↔	Neuromuskuläre Krankheit, nicht näher bezeichnet	G83.49 ↔	Cauda- (equina-) Syndrom, nicht näher bezeichnet
G71.0 ↔	Muskeldystrophie	G83.5 ↔	Locked-in-Syndrom
G71.1 ↔	Myotone Syndrome	G83.5 ↔	Locked-in-Syndrom
G71.2 ↔	Angeborene Myopathien	G83.8 ↔	Sonstige näher bezeichnete Lähmungssyndrome
G71.3 ↔	Mitochondriale Myopathie, anderenorts nicht klassifiziert	G83.9 ↔	Lähmungssyndrom, nicht näher bezeichnet
G71.8 ↔	Sonstige primäre Myopathien	G90.08 ↔	Sonstige idiopathische periphere autonome Neuropathie
G71.9 ↔	Primäre Myopathie, nicht näher bezeichnet	G90.09 ↔	Idiopathische periphere autonome Neuropathie, nicht näher bezeichnet
G72.0 ↔	Arzneimittelinduzierte Myopathie	G90.1 ↔	Familiäre Dysautonomie [Riley-Day-Syndrom]
G72.1 ↔	Alkoholmyopathie	G90.2 ↔	Horner-Syndrom
G72.2 ↔	Myopathie durch sonstige toxische Agenzien	G90.40 ↔	Autonome Dysreflexie als hypertone Krisen
G72.3 ↔	Periodische Lähmung	G90.41 ↔	Autonome Dysreflexie als Schwitzattacken
G72.4 ↔	Entzündliche Myopathie, anderenorts nicht klassifiziert	G90.48 ↔	Sonstige autonome Dysreflexie
G72.80 ↔	Critical-illness-Myopathie	G90.49 ↔	Autonome Dysreflexie, nicht näher bezeichnet
G72.88 ↔	Sonstige näher bezeichnete Myopathien	G90.8 ↔	Sonstige Krankheiten des autonomen Nervensystems
G72.9 ↔	Myopathie, nicht näher bezeichnet	G90.9 ↔	Krankheit des autonomen Nervensystems, nicht näher bezeichnet
G80.0 ↔	Spastische tetraplegische Zerebralparese	G92 ↔	Toxische Enzephalopathie
G80.1 ↔	Spastische diplegische Zerebralparese	G93.0 ↔	Hirnzysten
G80.2 ↔	Infantile hemiplegische Zerebralparese		
G80.3 ↔	Dyskinetische Zerebralparese		
G80.4 ↔	Ataktische Zerebralparese		
G80.8 ↔	Sonstige infantile Zerebralparese		
G80.9 ↔	Infantile Zerebralparese, nicht näher bezeichnet		
G81.0 ↔	Schlaffe Hemiparese und Hemiplegie		
G81.1 ↔	Spastische Hemiparese und Hemiplegie		
G81.9 ↔	Hemiparese und Hemiplegie, nicht näher bezeichnet		
G82.00 ↔	Schlaffe Paraparese und Paraplegie: Akute komplette Querschnittlähmung nichttraumatischer Genese		
G82.01 ↔	Schlaffe Paraparese und Paraplegie: Akute inkomplette Querschnittlähmung nichttraumatischer Genese		
G82.02 ↔	Schlaffe Paraparese und Paraplegie: Chronische komplette Querschnittlähmung		
G82.03 ↔	Schlaffe Paraparese und Paraplegie: Chronische inkomplette Querschnittlähmung		
G82.10 ↔	Spastische Paraparese und Paraplegie: Akute komplette Querschnittlähmung nichttraumatischer Genese		
G82.11 ↔	Spastische Paraparese und Paraplegie: Akute inkomplette Querschnittlähmung nichttraumatischer Genese		
G82.12 ↔	Spastische Paraparese und Paraplegie: Chronische komplette Querschnittlähmung		
G82.13 ↔	Spastische Paraparese und Paraplegie: Chronische inkomplette Querschnittlähmung		

G93.1 ↔	Anoxische Hirnschädigung, anderenorts nicht klassifiziert	I63.2 ↔	Hirnfarkt durch nicht näher bezeichneten Verschluss oder Stenose präzerebraler Arterien
G93.2 ↔	Benigne intrakranielle Hypertension [Pseudotumor cerebri]	I63.3 ↔	Hirnfarkt durch Thrombose zerebraler Arterien
G93.4 ↔	Enzephalopathie, nicht näher bezeichnet	I63.4 ↔	Hirnfarkt durch Embolie zerebraler Arterien
G93.5 ↔	Compressio cerebri	I63.5 ↔	Hirnfarkt durch nicht näher bezeichneten Verschluss oder Stenose zerebraler Arterien
G93.6 ↔	Hirnödem	I63.6 ↔	Hirnfarkt durch Thrombose der Hirnvenen, nichteitrig
G93.80 ↔	Apallisches Syndrom	I63.8 ↔	Sonstiger Hirnfarkt
G93.80 ↔	Apallisches Syndrom	I63.9 ↔	Hirnfarkt, nicht näher bezeichnet
G93.88 ↔	Sonstige näher bezeichnete Krankheiten des Gehirns	I64 ↔	Schlaganfall, nicht als Blutung oder Infarkt bezeichnet
G93.9 ↔	Krankheit des Gehirns, nicht näher bezeichnet	I65.0 ↔	Verschluss und Stenose der A. vertebralis
G95.0 ↔	Syringomyelie und Syringobulbie	I65.1 ↔	Verschluss und Stenose der A. basilaris
G96.0 ↔	Austritt von Liquor cerebrospinalis	I65.2 ↔	Verschluss und Stenose der A. carotis
G96.1 ↔	Krankheiten der Meningen, anderenorts nicht klassifiziert	I65.3 ↔	Verschluss und Stenose mehrerer und beidseitiger präzerebraler Arterien
G96.8 ↔	Sonstige näher bezeichnete Krankheiten des Zentralnervensystems	I65.8 ↔	Verschluss und Stenose sonstiger präzerebraler Arterien
G96.9 ↔	Krankheit des Zentralnervensystems, nicht näher bezeichnet	I65.9 ↔	Verschluss und Stenose einer nicht näher bezeichneten präzerebralen Arterie
G97.0 ↔	Austritt von Liquor cerebrospinalis nach Lumbalpunktion	I66.0 ↔	Verschluss und Stenose der A. cerebri media
G97.1 ↔	Sonstige Reaktion auf Spinal- und Lumbalpunktion	I66.1 ↔	Verschluss und Stenose der A. cerebri anterior
G98 ↔	Sonstige Krankheiten des Nervensystems, anderenorts nicht klassifiziert	I66.2 ↔	Verschluss und Stenose der A. cerebri posterior
H47.1 ↔	Stauungspapille, nicht näher bezeichnet	I66.3 ↔	Verschluss und Stenose der Aa. cerebelli
H47.4 ↔	Affektionen des Chiasma opticum	I66.4 ↔	Verschluss und Stenose mehrerer und beidseitiger zerebraler Arterien
H47.5 ↔	Affektionen sonstiger Teile der Sehbahn	I66.8 ↔	Verschluss und Stenose sonstiger zerebraler Arterien
H47.6 ↔	Affektionen der Sehrinde	I66.9 ↔	Verschluss und Stenose einer nicht näher bezeichneten zerebralen Arterie
H47.7 ↔	Affektion der Sehbahn, nicht näher bezeichnet	I67.10 ↔	Zerebrales Aneurysma (erworben)
H51.2 ↔	Internukleäre Ophthalmoplegie	I67.11 ↔	Zerebrale arteriovenöse Fistel (erworben)
I60.0 ↔	Subarachnoidalblutung, vom Karotissiphon oder der Karotisbifurkation ausgehend	I67.2 ↔	Zerebrale Atherosklerose
I60.1 ↔	Subarachnoidalblutung, von der A. cerebri media ausgehend	I67.5 ↔	Moyamoya-Syndrom
I60.2 ↔	Subarachnoidalblutung, von der A. communicans anterior ausgehend	I67.6 ↔	Nichteitrige Thrombose des intrakraniellen Venensystems
I60.3 ↔	Subarachnoidalblutung, von der A. communicans posterior ausgehend	I67.7 ↔	Zerebrale Arteriitis, anderenorts nicht klassifiziert
I60.4 ↔	Subarachnoidalblutung, von der A. basilaris ausgehend	I67.80 ↔	Vasospasmen bei Subarachnoidalblutung
I60.5 ↔	Subarachnoidalblutung, von der A. vertebralis ausgehend	I67.88 ↔	Sonstige näher bezeichnete zerebrovaskuläre Krankheiten
I60.6 ↔	Subarachnoidalblutung, von sonstigen intrakraniellen Arterien ausgehend	I67.9 ↔	Zerebrovaskuläre Krankheit, nicht näher bezeichnet
I60.7 ↔	Subarachnoidalblutung, von nicht näher bezeichneter intrakranieller Arterie ausgehend	M21.33 ↔	Fallhand oder Hängefuß (erworben): Unterarm [Radius, Ulna, Handgelenk]
I60.8 ↔	Sonstige Subarachnoidalblutung	M21.50 ↔	Erworbene Klauenhand, Klumphand, erworbener Klauenfuß und Klumpfuß: Mehrere Lokalisationen
I60.9 ↔	Subarachnoidalblutung, nicht näher bezeichnet	M21.54 ↔	Erworbene Klauenhand, Klumphand, erworbener Klauenfuß und Klumpfuß: Hand [Finger, Handwurzel, Mittelhand, Gelenke zwischen diesen Knochen]
I61.0 ↔	Intrazerebrale Blutung in die Großhirnhemisphäre, subkortikal	M53.0 ↔	Zervikozephalisches Syndrom
I61.1 ↔	Intrazerebrale Blutung in die Großhirnhemisphäre, kortikal	M53.1 ↔	Zervikobrachial-Syndrom
I61.2 ↔	Intrazerebrale Blutung in die Großhirnhemisphäre, nicht näher bezeichnet	M54.10 ↔	Radikulopathie: Mehrere Lokalisationen der Wirbelsäule
I61.3 ↔	Intrazerebrale Blutung in den Hirnstamm	M54.11 ↔	Radikulopathie: Okzipito-Atlanto-Axialbereich
I61.4 ↔	Intrazerebrale Blutung in das Kleinhirn	M54.12 ↔	Radikulopathie: Zervikalbereich
I61.5 ↔	Intrazerebrale intraventrikuläre Blutung	M54.13 ↔	Radikulopathie: Zervikothorakalbereich
I61.6 ↔	Intrazerebrale Blutung an mehreren Lokalisationen	M54.19 ↔	Radikulopathie: Nicht näher bezeichnete Lokalisation
I61.8 ↔	Sonstige intrazerebrale Blutung	M79.20 ↔	Neuralgie und Neuritis, nicht näher bezeichnet: Mehrere Lokalisationen
I61.9 ↔	Intrazerebrale Blutung, nicht näher bezeichnet	M79.21 ↔	Neuralgie und Neuritis, nicht näher bezeichnet: Schulterregion [Klavikula, Skapula, Akromioklavikular-, Schulter-, Sternoklavikulargelenk]
I62.00 ↔	Subdurale Blutung (nichttraumatisch): Akut	M79.22 ↔	Neuralgie und Neuritis, nicht näher bezeichnet: Oberarm [Humerus, Ellenbogengelenk]
I62.01 ↔	Subdurale Blutung (nichttraumatisch): Subakut	M79.23 ↔	Neuralgie und Neuritis, nicht näher bezeichnet: Unterarm [Radius, Ulna, Handgelenk]
I62.02 ↔	Subdurale Blutung (nichttraumatisch): Chronisch	M79.24 ↔	Neuralgie und Neuritis, nicht näher bezeichnet: Hand [Finger, Handwurzel, Mittelhand, Gelenke zwischen diesen Knochen]
I62.09 ↔	Subdurale Blutung (nichttraumatisch): Nicht näher bezeichnet		
I62.1 ↔	Nichttraumatische extradurale Blutung		
I62.9 ↔	Intrakranielle Blutung (nichttraumatisch), nicht näher bezeichnet		
I63.0 ↔	Hirnfarkt durch Thrombose präzerebraler Arterien		
I63.1 ↔	Hirnfarkt durch Embolie präzerebraler Arterien		

M79.25 ↔	Neuralgie und Neuritis, nicht näher bezeichnet: Beckenregion und Oberschenkel [Becken, Femur, Gesäß, Hüfte, Hüftgelenk, Iliosakralgelenk]	P94.0 ↔	Transitorische Myasthenia gravis beim Neugeborenen
M79.26 ↔	Neuralgie und Neuritis, nicht näher bezeichnet: Unterschenkel [Fibula, Tibia, Kniegelenk]	Q00.0 ↔	Anenzephalie
M79.27 ↔	Neuralgie und Neuritis, nicht näher bezeichnet: Knöchel und Fuß [Fußwurzel, Mittelfuß, Zehen, Sprunggelenk, sonstige Gelenke des Fußes]	Q00.1 ↔	Kraniorhachischisis
M79.28 ↔	Neuralgie und Neuritis, nicht näher bezeichnet: Sonstige [Hals, Kopf, Rippen, Rumpf, Schädel, Wirbelsäule]	Q00.2 ↔	Inienzephalie
M79.29 ↔	Neuralgie und Neuritis, nicht näher bezeichnet: Nicht näher bezeichnete Lokalisation	Q01.0 ↔	Frontale Enzephalozele
M89.00 ↔	Neurodystrophie [Algodystrophie]: Mehrere Lokalisationen	Q01.1 ↔	Nasofrontale Enzephalozele
M89.01 ↔	Neurodystrophie [Algodystrophie]: Schulterregion [Klavikula, Skapula, Akromioklavikular-, Schulter-, Sternoklavikulargelenk]	Q01.2 ↔	Okzipitale Enzephalozele
M89.02 ↔	Neurodystrophie [Algodystrophie]: Oberarm [Humerus, Ellenbogengelenk]	Q01.8 ↔	Enzephalozele sonstiger Lokalisationen
M89.03 ↔	Neurodystrophie [Algodystrophie]: Unterarm [Radius, Ulna, Handgelenk]	Q01.9 ↔	Enzephalozele, nicht näher bezeichnet
M89.04 ↔	Neurodystrophie [Algodystrophie]: Hand [Finger, Handwurzel, Mittelhand, Gelenke zwischen diesen Knochen]	Q02 ↔	Mikrozephalie
M89.05 ↔	Neurodystrophie [Algodystrophie]: Beckenregion und Oberschenkel [Becken, Femur, Gesäß, Hüfte, Hüftgelenk, Iliosakralgelenk]	Q03.0 ↔	Fehlbildungen des Aquaeductus cerebri
M89.06 ↔	Neurodystrophie [Algodystrophie]: Unterschenkel [Fibula, Tibia, Kniegelenk]	Q03.1 ↔	Atresie der Apertura mediana [Foramen Magendii] oder der Aperturales laterales [Foramina Luschkae] des vierten Ventrikels
M89.07 ↔	Neurodystrophie [Algodystrophie]: Knöchel und Fuß [Fußwurzel, Mittelfuß, Zehen, Sprunggelenk, sonstige Gelenke des Fußes]	Q03.8 ↔	Sonstiger angeborener Hydrozephalus
M89.08 ↔	Neurodystrophie [Algodystrophie]: Sonstige [Hals, Kopf, Rippen, Rumpf, Schädel, Wirbelsäule]	Q03.9 ↔	Angeborener Hydrozephalus, nicht näher bezeichnet
M89.09 ↔	Neurodystrophie [Algodystrophie]: Nicht näher bezeichnete Lokalisation	Q04.0 ↔	Angeborene Fehlbildungen des Corpus callosum
P11.3 ↔	Geburtsverletzung des N. facialis [VII. Hirnnerv]	Q04.1 ↔	Arrhinenzephalie
P11.4 ↔	Geburtsverletzung sonstiger Hirnnerven	Q04.2 ↔	Holoprosenzephalie-Syndrom
P11.51 ↔	Geburtsverletzung der Wirbelsäule und des Rückenmarkes: Mit chronischer Querschnittlähmung	Q04.3 ↔	Sonstige Reduktionsdeformitäten des Gehirns
P14.0 ↔	Erb-Lähmung durch Geburtsverletzung	Q04.4 ↔	Septooptische Dysplasie
P14.1 ↔	Klumpke-Lähmung durch Geburtsverletzung	Q04.5 ↔	Megalenzephalie
P14.2 ↔	Lähmung des N. phrenicus durch Geburtsverletzung	Q04.6 ↔	Angeborene Gehirnzysten
P14.3 ↔	Sonstige Geburtsverletzungen des Plexus brachialis	Q04.8 ↔	Sonstige näher bezeichnete angeborene Fehlbildungen des Gehirns
P14.8 ↔	Geburtsverletzungen sonstiger Teile des peripheren Nervensystems	Q04.9 ↔	Angeborene Fehlbildung des Gehirns, nicht näher bezeichnet
P14.9 ↔	Geburtsverletzung des peripheren Nervensystems, nicht näher bezeichnet	Q05.0 ↔	Zervikale Spina bifida mit Hydrozephalus
P21.0 ↔	Schwere Asphyxie unter der Geburt	Q05.1 ↔	Thorakale Spina bifida mit Hydrozephalus
P21.1 ↔	Leichte oder mäßige Asphyxie unter der Geburt	Q05.2 ↔	Lumbale Spina bifida mit Hydrozephalus
P21.9 ↔	Asphyxie unter der Geburt, nicht näher bezeichnet	Q05.3 ↔	Sakrale Spina bifida mit Hydrozephalus
P90 ↔	Krämpfe beim Neugeborenen	Q05.4 ↔	Nicht näher bezeichnete Spina bifida mit Hydrozephalus
P91.0 ↔	Zerebrale Ischämie beim Neugeborenen	Q05.5 ↔	Zervikale Spina bifida ohne Hydrozephalus
P91.1 ↔	Erworbene periventrikuläre Zysten beim Neugeborenen	Q05.6 ↔	Thorakale Spina bifida ohne Hydrozephalus
P91.2 ↔	Zerebrale Leukomalazie beim Neugeborenen	Q05.7 ↔	Lumbale Spina bifida ohne Hydrozephalus
P91.3 ↔	Zerebrale Übererregbarkeit des Neugeborenen	Q05.8 ↔	Sakrale Spina bifida ohne Hydrozephalus
P91.4 ↔	Zerebraler Depressionszustand des Neugeborenen	Q05.9 ↔	Spina bifida, nicht näher bezeichnet
P91.5 ↔	Koma beim Neugeborenen	Q06.0 ↔	Amyelie
P91.6 ↔	Hypoxisch-ischämische Enzephalopathie beim Neugeborenen [HIE]	Q06.1 ↔	Hypoplasie und Dysplasie des Rückenmarks
P91.80 ↔	Locked-in-Syndrom und apallisches Syndrom beim Neugeborenen	Q06.2 ↔	Diastematomyelie
P91.80 ↔	Locked-in-Syndrom und apallisches Syndrom beim Neugeborenen	Q06.3 ↔	Sonstige angeborene Fehlbildungen der Cauda equina
P91.88 ↔	Sonstige näher bezeichnete zerebrale Störungen beim Neugeborenen	Q06.4 ↔	Hydromyelie
P91.9 ↔	Zerebrale Störung beim Neugeborenen, nicht näher bezeichnet	Q06.8 ↔	Sonstige näher bezeichnete angeborene Fehlbildungen des Rückenmarks
		Q06.9 ↔	Angeborene Fehlbildung des Rückenmarks, nicht näher bezeichnet
		Q07.0 ↔	Arnold-Chiari-Syndrom
		Q07.8 ↔	Sonstige näher bezeichnete angeborene Fehlbildungen des Nervensystems
		Q07.9 ↔	Angeborene Fehlbildung des Nervensystems, nicht näher bezeichnet
		Q28.00 ↔	Angeborenes arteriovenöses Aneurysma der präzerebralen Gefäße
		Q28.01 ↔	Angeborene arteriovenöse Fistel der präzerebralen Gefäße
		Q28.08 ↔	Sonstige angeborene arteriovenöse Fehlbildungen der präzerebralen Gefäße
		Q28.09 ↔	Angeborene arteriovenöse Fehlbildung der präzerebralen Gefäße, nicht näher bezeichnet
		Q28.10 ↔	Angeborenes Aneurysma der präzerebralen Gefäße
		Q28.11 ↔	Angeborene Fistel der präzerebralen Gefäße
		Q28.18 ↔	Sonstige angeborene Fehlbildungen der präzerebralen Gefäße
		Q28.19 ↔	Angeborene Fehlbildung der präzerebralen Gefäße, nicht näher bezeichnet
		Q28.20 ↔	Angeborenes arteriovenöses Aneurysma der zerebralen Gefäße



Q28.21 ↔	Angeborene arteriovenöse Fistel der zerebralen Gefäße	Q28.31 ↔	Angeborene Fistel der zerebralen Gefäße
Q28.28 ↔	Sonstige angeborene arteriovenöse Fehlbildungen der zerebralen Gefäße	Q28.38 ↔	Sonstige angeborene Fehlbildungen der zerebralen Gefäße
Q28.29 ↔	Angeborene arteriovenöse Fehlbildung der zerebralen Gefäße, nicht näher bezeichnet	Q28.39 ↔	Angeborene Fehlbildung der zerebralen Gefäße, nicht näher bezeichnet
Q28.30 ↔	Angeborenes Aneurysma der zerebralen Gefäße	Q76.0 ↔	Spina bifida occulta
		Q85.1 ↔	Tuberöse (Hirn-) Sklerose

### Prozedur B03-2

01.24.00 ↔	Sonstige Kraniotomie, n.n.bez.	01.25.21 ↔	Sonstige Kraniektomie, Rekraniotomie zur Entfernung von alloplastischem Material oder eines Medikamententrägers aus dem Schädelknochen oder Epiduralraum
01.24.10 ↔	Sonstige Kraniotomie mit Dekompression	01.25.99 ↔	Sonstige Kraniektomie, sonstige
01.24.11 ↔	Sonstige Kraniotomie zur Entleerung eines epiduralen Hämatoms	77.16.00 ↔	Sonstige Knocheninzision ohne Knochendurchtrennung an der Patella, n.n.bez.
01.24.12 ↔	Sonstige Kraniotomie zur Entleerung eines epiduralen Empyems	77.16.10 ↔	Sonstige Knocheninzision ohne Knochendurchtrennung an der Patella, Exploration und Knochenbohrung
01.24.13 ↔	Sonstige Kraniotomie, Einlegen von alloplastischem Material oder Medikamententrägers in den Schädelknochen oder Epiduralraum	77.16.11 ↔	Sonstige Knocheninzision ohne Knochendurchtrennung an der Patella, Fremdkörperentfernung
01.24.14 ↔	Sonstige Kraniotomie, Entfernung von alloplastischem Material oder Medikamententrägers aus Schädelknochen oder Epiduralraum	77.16.12 ↔	Sonstige Knocheninzision ohne Knochendurchtrennung an der Patella, Einlage und Entfernung eines Medikamententrägers
01.24.15 ↔	Sonstige Kraniotomie, Entfernung eines Fremdkörpers aus Schädelknochen oder Epiduralraum	77.16.13 ↔	Sonstige Knocheninzision ohne Knochendurchtrennung an der Patella, Drainage
01.24.16 ↔	Sonstige Kraniotomie, sonstige Drainage epiduraler Flüssigkeit oder aus sonstigen Gründen	77.16.99 ↔	Sonstige Knocheninzision ohne Knochendurchtrennung an der Patella, sonstige
01.24.20 ↔	Kraniotomie der Kalotte als Zugang, n.n.bez.	77.25.00 ↔	Keilosteotomie am Femur, n.n.bez.
01.24.21 ↔	Bohrlochreparatur der Kalotte als Zugang	77.25.10 ↔	Keilosteotomie am Schenkelhals
01.24.22 ↔	Stereotaktisch geführte Schädelöffnung über die Kalotte als Zugang	77.25.20 ↔	Keilosteotomie am sonstigen Femur
01.24.29 ↔	Kraniotomie der Kalotte als Zugang, sonstige	77.25.99 ↔	Keilosteotomie am Femur, sonstige
01.24.30 ↔	Zugang zur Schädelbasis, n.n.bez.	77.27.00 ↔	Keilosteotomie an Tibia und Fibula, n.n.bez.
01.24.31 ↔	Zugang zur Schädelbasis, transoral	77.27.10 ↔	Keilosteotomie an der Tibia
01.24.32 ↔	Zugang zur Schädelbasis, transoral mit Spaltung des weichen Gaumens	77.27.20 ↔	Keilosteotomie an der Fibula
01.24.33 ↔	Zugang zur Schädelbasis, transoral mit Spaltung des weichen sowie harten Gaumens	77.27.99 ↔	Keilosteotomie an Tibia und Fibula, sonstige
01.24.34 ↔	Zugang zur Schädelbasis, transsphenoidal	77.29.00 ↔	Sonstige Keilosteotomie an anderen näher bezeichneten Knochen, ausser Gesichtsschädelknochen, n.n.bez.
01.24.35 ↔	Zugang zur Schädelbasis, transethmoidal	77.29.10 ↔	Keilosteotomie an Phalangen der Hand
01.24.36 ↔	Zugang zur Schädelbasis, transmastoidal	77.29.40 ↔	Keilosteotomie an Phalangen des Fußes
01.24.37 ↔	Zugang zur Schädelbasis, translabyrinthär	77.29.99 ↔	Sonstige Keilosteotomie an anderen näher bezeichneten Knochen, ausser Gesichtsschädelknochen, sonstige
01.24.38 ↔	Zugang zur Schädelbasis, transpyramidal	77.35.00 ↔	Sonstige Knochendurchtrennung am Femur, n.n.bez.
01.24.39 ↔	Zugang zur Schädelbasis, sonstige	77.35.10 ↔	Rotationsosteotomie am Schenkelhals
01.24.3a ↔	Zugang zur Schädelbasis, transkondylär	77.35.11 ↔	Kortikotomie bei Segmenttransport am Schenkelhals
01.24.3b ↔	Zugang zur Schädelbasis, transorbital	77.35.12 ↔	Komplexe (mehrdimensionale) Osteotomie (mit Achsenkorrektur) am Schenkelhals
01.24.3c ↔	Zugang zur Schädelbasis, mit Le-Fort-I-Osteotomie	77.35.19 ↔	Sonstige Knochendurchtrennung am Schenkelhals
01.24.3d ↔	Zugang zur Schädelbasis, transnasal-transcribiform	77.35.20 ↔	Rotationsosteotomie an sonstigen Teilen des Femurs
01.24.3e ↔	Zugang zur Schädelbasis, transnasal-transclival	77.35.21 ↔	Kortikotomie bei Segmenttransport an sonstigen Teilen des Femurs
01.24.3f ↔	Zugang zur Schädelbasis, transoral-transclival	77.35.22 ↔	Komplexe (mehrdimensionale) Osteotomie (mit Achsenkorrektur) an sonstigen Teilen des Femurs
01.24.3g ↔	Zugang zur Schädelbasis, transnasal-transpterygoidal	77.35.23 ↔	Sonstige Knochendurchtrennung an sonstigen Teilen des Femurs
01.24.99 ↔	Sonstige Kraniotomie, sonstige	77.35.99 ↔	Sonstige Knochendurchtrennung am Femur, sonstige
01.25.00 ↔	Sonstige Kraniektomie, n.n.bez.	77.37.00 ↔	Sonstige Knochendurchtrennung an Tibia und Fibula, n.n.bez.
01.25.10 ↔	Sonstige Kraniektomie mit Dekompression	77.37.10 ↔	Rotationsosteotomie an der Tibia
01.25.11 ↔	Sonstige Kraniektomie zur Entleerung eines epiduralen Hämatoms	77.37.12 ↔	Kortikotomie bei Segmenttransport an der Tibia
01.25.12 ↔	Sonstige Kraniektomie zur Entleerung eines epiduralen Empyems	77.37.13 ↔	Komplexe (mehrdimensionale) Osteotomie (mit Achsenkorrektur) an der Tibia
01.25.13 ↔	Sonstige Kraniektomie zur Entfernung eines Fremdkörpers aus Schädelknochen oder Epiduralraum	77.37.14 ↔	Valgisierende oder varisierende Osteotomie an der Tibia
01.25.14 ↔	Sonstige Kraniektomie mit Einlegen von alloplastischem Material oder eines Medikamententrägers in den Schädelknochen oder Epiduralraum	77.37.19 ↔	Sonstige Knochendurchtrennung an der Tibia
01.25.19 ↔	Sonstige Kraniektomie zur Drainage epiduraler Flüssigkeit oder aus sonstigen Gründen	77.37.20 ↔	Rotationsosteotomie an der Fibula
01.25.20 ↔	Sonstige Kraniektomie, Rekraniotomie mit Einbringen einer Drainage		

77.37.21 ↔	Kortikotomie bei Segmenttransport an der Fibula	78.63.01 ↔	Knochenimplantatentfernung an Radius und Ulna, (intramedullärer) Draht, Schraube, Zuggurtung/Cerclage, (winkelstabile) Platte, Winkelplatte/Kondylenplatte, Marknagel, Verriegelungsnagel, Transfixationsnagel, Fixateur externe, Ringfixateur, (Blount-)Klammern
77.37.22 ↔	Komplexe (mehrdimensionale) Osteotomie (mit Achsenkorrektur) an der Fibula	78.63.05 ↔	Knochenimplantatentfernung an Radius und Ulna, Entfernung eines Knochen(teil)ersatzes an Radius und Ulna
77.37.29 ↔	Sonstige Knochendurchtrennung an der Fibula	78.63.08 ↔	Knochenimplantatentfernung an Radius und Ulna (proximal / Schaft / distal), sonstiges
77.37.99 ↔	Sonstige Knochendurchtrennung an Tibia und Fibula, sonstige	78.64.01 ↔	Knochenimplantatentfernung an Karpalia und Metakarpalia, (intramedullärer) Draht, Schraube, Zuggurtung/Cerclage, (winkelstabile) Platte, Fixateur externe, Ringfixateur, (Blount-)Klammern
77.39.10 ↔	Rotationsosteotomie an Phalangen der Hand	78.64.05 ↔	Knochenimplantatentfernung an Karpalia und Metakarpalia, Entfernung eines Knochen(teil)ersatzes an Karpalia und Metakarpalia
77.39.19 ↔	Sonstige Knochendurchtrennung an Phalangen der Hand	78.64.08 ↔	Knochenimplantatentfernung an Karpalia und Metakarpalia, sonstiges Osteosynthesematerial
77.39.40 ↔	Korrekturosteotomie an Phalangen des Fusses	78.65.01 ↔	Knochenimplantatentfernung am Femur, Draht, intramedullärer Draht, Schraube, Zuggurtung/Cerclage, (winkelstabile) Platte, Winkelplatte/Kondylenplatte, dynamische Kompressionsschraube, Marknagel, Fixateur externe, (Blount-)Klammern
77.39.49 ↔	Sonstige Knochendurchtrennung an Phalangen des Fusses	78.65.02 ↔	Knochenimplantatentfernung am Femur (Schenkelhals / proximal / distal, ausser Schaft), Marknagel mit Gelenkkomponente, Verriegelungsnagel, Transfixationsnagel
77.86 ↔	Sonstige partielle Knochenresektion aus der Patella	78.65.03 ↔	Knochenimplantatentfernung am Femur (Schaft), Marknagel mit Gelenkkomponente
78.05.10 ↔	Knochentransplantation am Femur, gefässgestielt mit mikrovaskulärer Anastomose	78.65.04 ↔	Knochenimplantatentfernung am Femur (proximal / Schaft / distal, ausser Schenkelhals), Ringfixateur
78.05.11 ↔	Knochentransplantation am Femur, gefässgestielt, ohne mikrovaskuläre Anastomose	78.65.05 ↔	Knochenimplantatentfernung am Femur, Entfernung eines Knochen(teil)ersatzes am Femur
78.05.13 ↔	Knorpel-Knochentransplantation am Femur, autogen und allogene	78.65.08 ↔	Knochenimplantatentfernung am Femur, sonstiges Osteosynthesematerial
78.15.10 ↔	Offene Reposition einer Schenkelhalsfraktur und proximalen Femurfraktur mit Knochenfixation durch Fixateur externe	78.69.11 ↔	Knochenimplantatentfernung an Phalangen der Hand, (intramedullärer) Draht, Schraube, Zuggurtung/Cerclage, (winkelstabile) Platte, Fixateur externe, (Blount-)Klammern
78.15.40 ↔	Geschlossene Reposition einer sonstigen Femurfraktur mit Knochenfixation durch Fixateur externe	78.69.15 ↔	Knochenimplantatentfernung an anderen näher bezeichneten Knochen, ausser Gesichtsschädelknochen, Entfernung eines Knochen(teil)ersatzes an Phalangen der Hand
78.15.99 ↔	Anlegen eines Fixateur externe am Femur (inkl. Reposition von Frakturen), sonstige	78.69.18 ↔	Knochenimplantatentfernung an Phalangen der Hand, sonstiges Osteosynthesematerial
78.25.00 ↔	Verkürzungsosteotomie am Femur, n.n.bez.	78.69.21 ↔	Knochenimplantatentfernung am Becken, Draht, Schraube, Zuggurtung/Cerclage, Fixateur externe, Ringfixateur, (Blount-)Klammern
78.25.10 ↔	Temporäre Epiphyseodese am Schenkelhals	78.69.22 ↔	Knochenimplantatentfernung am Becken, (winkelstabile) Platte
78.25.11 ↔	Permanente Epiphyseodese am Schenkelhals	78.69.25 ↔	Knochenimplantatentfernung an anderen näher bezeichneten Knochen, ausser Gesichtsschädelknochen, Entfernung eines Knochen(teil)ersatzes am Becken
78.25.12 ↔	Therapeutische Epiphyseolyse am Schenkelhals	78.69.28 ↔	Knochenimplantatentfernung am Becken, sonstiges Osteosynthesematerial
78.25.19 ↔	Sonstige Verkürzungsosteotomie am Schenkelhals	78.69.31 ↔	Knochenimplantatentfernung an Talus und Kalkaneus, (intramedullärer) Draht, Schraube, Zuggurtung/Cerclage, (winkelstabile) Platte, Fixateur externe, Ringfixateur, (Blount-)Klammern
78.25.20 ↔	Temporäre Epiphyseodese an sonstigen Teilen des Femur	78.69.38 ↔	Knochenimplantatentfernung an Talus und Kalkaneus, sonstiges Osteosynthesematerial
78.25.21 ↔	Permanente Epiphyseodese an sonstigen Teilen des Femur	78.69.41 ↔	Knochenimplantatentfernung an Phalangen des Fusses, (intramedullärer) Draht, Schraube, Zuggurtung/Cerclage, (winkelstabile) Platte, Fixateur externe, (Blount-)Klammern
78.25.22 ↔	Therapeutische Epiphyseolyse an sonstigen Teilen des Femur		
78.25.99 ↔	Verkürzungsosteotomie am Femur, sonstige		
78.30 ↔	Verlängerungsosteotomie von Extremitäten, ohne Angabe der Lokalisation		
78.35.00 ↔	Verlängerungsosteotomie am Femur, n.n.bez.		
78.35.10 ↔	Verlängerungsosteotomie am Schenkelhals		
78.35.19 ↔	Verlängerungsosteotomie an sonstigen Teilen des Femur		
78.35.99 ↔	Verlängerungsosteotomie am Femur, sonstige		
78.39.10 ↔	Verlängerungsosteotomie an Phalangen der Hand		
78.39.20 ↔	Verlängerungsosteotomie am Becken		
78.39.30 ↔	Verlängerungsosteotomie an Phalangen des Fusses		
78.39.99 ↔	Verlängerungsosteotomie an anderen näher bezeichneten Knochen, sonstige		
78.45 ↔	Sonstige plastische Rekonstruktion am Femur		
78.60.05 ↔	Knochenimplantatentfernung, ohne Angabe der Lokalisation, Entfernung eines Knochen(teil)ersatzes		
78.60.08 ↔	Entfernung eines internen Verlängerungs- oder Knochentransportsystems (motorisiert / nicht-motorisiert), jede Lokalisation		
78.62.01 ↔	Knochenimplantatentfernung am Humerus, (intramedullärer) Draht, Schraube, Zuggurtung/Cerclage, (winkelstabile) Platte, Winkelplatte /Kondylenplatte, Marknagel, Verriegelungsnagel, Transfixationsnagel, Fixateur externe, Ringfixateur, (Blount-)Klammern		
78.62.02 ↔	Knochenimplantatentfernung am Humerus, dynamische Kompressionsschraube, Marknagel mit Gelenkkomponente		
78.62.05 ↔	Knochenimplantatentfernung am Humerus, Entfernung eines Knochen(teil)ersatzes am Humerus		
78.62.08 ↔	Knochenimplantatentfernung am Humerus: sonstiges Osteosynthesematerial		

78.69.45 ↔ Knochenimplantatentfernung an anderen näher bezeichneten Knochen, ausser Gesichtsschädelknochen, Entfernung eines Knochen(teil)ersatzes an Phalangen des Fusses	80.05.16 ↔ Entfernen einer Totalendoprothese des Hüftgelenks, Sonderprothese
78.69.48 ↔ Knochenimplantatentfernung an Phalangen des Fusses, sonstiges Osteosynthesematerial	80.05.17 ↔ Entfernen von Schaft, sowie Kopf einer Hüftendoprothese
78.69.51 ↔ Knochenimplantatentfernung an anderen näher bezeichneten Knochen, Draht, Zuggurtung/Cerclage, Blount-Klammern	80.05.18 ↔ Entfernen von Schaft, Kopf, sowie Inlay einer Hüftendoprothese
78.69.52 ↔ Knochenimplantatentfernung an anderen näher bezeichneten Knochen, Schraube, (winkelstabile) Platte, dynamische Kompressionsschraube, intramedullärer Draht, Marknagel, Marknagel mit Gelenkkomponente, Verriegelungsnagel, Transfixationsnagel, Fixateur externe	80.05.1a ↔ Entfernen des Inlays einer Hüftendoprothese
78.69.53 ↔ Knochenimplantatentfernung an anderen näher bezeichneten Knochen, Winkelplatte/Kondylenplatte	80.05.1b ↔ Entfernen des Kopfes einer Hüftendoprothese
78.69.55 ↔ Knochenimplantatentfernung an anderen näher bezeichneten Knochen, ausser Gesichtsschädelknochen, Entfernung eines Knochen(teil)ersatzes an sonstigen näher bezeichneten Knochen	80.05.1c ↔ Entfernen von Kopf sowie Inlay einer Hüftendoprothese
78.69.58 ↔ Knochenimplantatentfernung an anderen näher bezeichneten Knochen, sonstiges Osteosynthesematerial	80.05.1d ↔ Entfernen von Kopf, Inlay sowie Pfanne einer Hüftendoprothese
78.69.71 ↔ Arthroskopische Entfernung von Osteosynthesematerial	80.05.1e ↔ Entfernen von Inlay sowie Pfanne einer Hüftendoprothese
79.15.00 ↔ Geschlossene Reposition einer Femurfraktur mit innerer Knochenfixation, n.n.bez.	80.05.1f ↔ Entfernen von Stütz-, resp. Pfannendachschale sowie Pfanne einer Hüftendoprothese
79.15.10 ↔ Geschlossene Reposition einer distalen Femurfraktur mit innerer Knochenfixation	80.05.1g ↔ Entfernen von Stütz-, resp. Pfannendachschale, Pfanne sowie Kopf einer Hüftendoprothese
79.15.20 ↔ Geschlossene Reposition einer sonstigen Femurfraktur mit innerer Knochenfixation	80.05.99 ↔ Entfernen einer Hüftendoprothese, sonstige
79.15.99 ↔ Geschlossene Reposition einer Femurfraktur mit innerer Knochenfixation, sonstige	80.46.00 ↔ Durchtrennung von Gelenkkapsel, Ligament oder Knorpel am Knie, n.n.bez.
79.35.00 ↔ Offene Reposition einer Femurfraktur mit innerer Knochenfixation, n.n.bez.	80.46.10 ↔ Durchtrennung von Gelenkkapsel, Ligament oder Knorpel am Kniegelenk
79.35.10 ↔ Offene Reposition einer Hüftkopffraktur mit innerer Knochenfixation	80.46.20 ↔ Durchtrennung von Gelenkkapsel, Ligament oder Knorpel am proximalen Tibiofibulargelenk
79.35.11 ↔ Offene Reposition einer Schenkelhalsfraktur und proximalen Femurfraktur mit innerer Knochenfixation	80.46.99 ↔ Durchtrennung von Gelenkkapsel, Ligament oder Knorpel am Knie, sonstige
79.35.12 ↔ Offene Reposition einer Femurschaftfraktur mit innerer Knochenfixation	80.6x.00 ↔ Menishektomie am Knie, n.n.bez.
79.35.13 ↔ Offene Reposition einer distalen Femurfraktur mit innerer Knochenfixation	80.6x.10 ↔ Menishektomie am Knie, arthroskopisch, partiell
79.35.99 ↔ Offene Reposition einer Femurfraktur mit innerer Knochenfixation, sonstige	80.6x.11 ↔ Menishektomie am Knie, arthroskopisch, total
79.39.00 ↔ Offene Reposition einer Fraktur anderer bezeichneter Knochen mit innerer Knochenfixation, n.n.bez.	80.6x.20 ↔ Menishektomie am Knie, offen chirurgisch, partiell
79.39.20 ↔ Offene Reposition einer Fraktur des Acetabulums mit innerer Knochenfixation	80.6x.21 ↔ Menishektomie am Knie, offen chirurgisch, total
79.39.99 ↔ Offene Reposition einer Fraktur anderer bezeichneter Knochen mit innerer Knochenfixation, sonstige	80.6x.99 ↔ Menishektomie am Knie, sonstige
79.89.00 ↔ Offene Reposition einer Luxation an anderer bezeichneter Lokalisation, n.n.bez.	81.11 ↔ Arthrodese am Sprunggelenk
79.89.99 ↔ Offene Reposition einer Luxation an anderer bezeichneter Lokalisation, sonstige	81.12.00 ↔ Arthrodese Double, n.n.bez.
7a.28.31 ↔ Osteotomie an der Wirbelsäule, Grad III	81.12.10 ↔ Arthrodese oberes Sprunggelenk mit unterem Sprunggelenk
7a.28.41 ↔ Osteotomie an der Wirbelsäule, Grad IV	81.12.11 ↔ Arthrodese oberes Sprunggelenk mit unterem Sprunggelenk und Chopartgelenk
7a.82 ↔ Entfernen von Osteosynthesematerial, Wirbelsäule	81.12.12 ↔ Arthrodese unteres Sprunggelenk, zwei Sprunggelenkskammern
7a.84 ↔ Entfernen von mitwachsenden oder expandierenden Systemen, Wirbelsäule	81.12.13 ↔ Arthrodese unteres Sprunggelenk, drei Sprunggelenkskammern
7a.86 ↔ Entfernen von externen Fixationsvorrichtungen, Wirbelsäule	81.12.99 ↔ Arthrodese Double, sonstige
80.05.00 ↔ Entfernen einer Hüftendoprothese, n.n.bez.	81.13 ↔ Subtalare Arthrodese
80.05.15 ↔ Entfernen einer Totalendoprothese des Hüftgelenks	81.14 ↔ Mediotarsale Arthrodese
	81.15 ↔ Tarsometatarsale Arthrodese
	81.21 ↔ Hüft-Arthrodese
	81.22 ↔ Knie-Arthrodese
	81.24 ↔ Ellenbogen-Arthrodese
	81.26.09 ↔ Arthrodese am Karpometakarpalgelenk, sonstige
	81.26.11 ↔ Arthrodese am Karpometakarpalgelenk, intrakarpale Arthrodese
	81.27 ↔ Arthrodese am Metakarpophalangealgelenk
	81.28 ↔ Interphalangeal-Arthrodese
	81.40.00 ↔ Rekonstruktion am Hüftgelenk, n.n.bez.
	81.40.10 ↔ Refixation eines osteochondralen Fragmentes am Hüftgelenk, arthroskopisch
	81.40.11 ↔ Refixation eines osteochondralen Fragmentes am Hüftgelenk, offen chirurgisch
	81.40.18 ↔ Subchondrale Knocheneröffnung am Hüftgelenk, arthroskopisch
	81.40.19 ↔ Subchondrale Knocheneröffnung am Hüftgelenk, offen chirurgisch
	81.40.20 ↔ Subchondrale Knocheneröffnung am Hüftgelenk mit Einbringen eines azellulären Implantats, arthroskopisch
	81.40.21 ↔ Subchondrale Knocheneröffnung am Hüftgelenk mit Einbringen eines azellulären Implantats, offen chirurgisch

81.40.30 ↔	Arthroplastik am Hüftgelenk mit Osteotomie des Beckens, sonstige Osteotomie	81.49.28 ↔	Subchondrale Knocheneröffnung, unteres Sprunggelenk, arthroskopisch
81.40.31 ↔	Arthroplastik am Hüftgelenk mit Osteotomie des Beckens, Tripelosteotomie	81.49.29 ↔	Subchondrale Knocheneröffnung, unteres Sprunggelenk, offen chirurgisch
81.40.32 ↔	Pfannendachplastik am Hüftgelenk	81.49.30 ↔	Subchondrale Knocheneröffnung mit Einbringen eines azellulären Implantats, oberes Sprunggelenk, arthroskopisch
81.40.33 ↔	Girdlestone-Resektion am Hüftgelenk, primär	81.49.31 ↔	Subchondrale Knocheneröffnung mit Einbringen eines azellulären Implantats, unteres Sprunggelenk, arthroskopisch
81.40.99 ↔	Rekonstruktion am Hüftgelenk, sonstige	81.49.32 ↔	Resektionsarthroplastik am Sprunggelenk
81.42 ↔	Five-in-one Rekonstruktion am Kniegelenk	81.49.33 ↔	Refixation und Plastik am Kapselbandapparat des oberen Sprunggelenkes
81.43 ↔	Rekonstruktion am Kniegelenk nach unhappy triad	81.49.34 ↔	Subchondrale Knocheneröffnung mit Einbringen eines azellulären Implantats, oberes Sprunggelenk, offen chirurgisch
81.44.10 ↔	Stabilisierung der Patella, Retinakulumspaltung, lateral	81.49.35 ↔	Subchondrale Knocheneröffnung mit Einbringen eines azellulären Implantats, unteres Sprunggelenk, offen chirurgisch
81.44.11 ↔	Stabilisierung der Patella, Retinakulumspaltung, lateral mit Zügelungsoperation	81.49.99 ↔	Sonstige Rekonstruktion am Sprunggelenk, sonstige
81.44.12 ↔	Stabilisierung der Patella, Verlagerung des Patellarsehnenansatzes	81.82.09 ↔	Plastische Rekonstruktion und Refixation am Kapselbandapparat des Schultergelenkes, sonstige
81.44.13 ↔	Stabilisierung der Patella, Verlagerung des Patellarsehnenansatzes mit Knochenspan	81.82.31 ↔	Refixation des Labrum glenoidale, arthroskopisch
81.44.14 ↔	Stabilisierung der Patella mittels MPFL (Mediales Patello-Femorales Ligament)-Plastik	81.82.32 ↔	Erweiterung des subakromialen Raumes, arthroskopisch
81.44.99 ↔	Stabilisierung der Patella, sonstige	81.82.33 ↔	Kapselraffung mit Fixation am Glenoid, arthroskopisch
81.46 ↔	Sonstige Rekonstruktion am Kollateralband	81.82.34 ↔	Implantation Ballon-Implantat als Abstandshalter am Schultergelenk, arthroskopisch
81.47.10 ↔	Refixation eines osteochondralen Fragmentes am Kniegelenk	81.82.41 ↔	Refixation des Labrum glenoidale, offen chirurgisch
81.47.11 ↔	Refixation eines osteochondralen Fragmentes am Kniegelenk, arthroskopisch	81.82.42 ↔	Vordere und hintere Pfannendachplastik, Schultergelenk, offen chirurgisch
81.47.14 ↔	Meniskusrefixation, offen chirurgisch	81.82.43 ↔	Vordere und hintere Kapselplastik, Schultergelenk, offen chirurgisch
81.47.15 ↔	Meniskusrefixation, arthroskopisch	81.82.44 ↔	Akromioplastik mit Durchtrennung des Ligamentum coracoacromiale, offen chirurgisch
81.47.16 ↔	Meniskustransplantation	81.83.00 ↔	Sonstiger Eingriff am Schultergelenk, n.n.bez.
81.47.19 ↔	Knöcherner Refixation eines Kreuzbandes, offen chirurgisch	81.83.10 ↔	Refixation eines osteochondralen Fragmentes, Humeroglenoidalgelenk, arthroskopisch
81.47.20 ↔	Knöcherner Refixation eines Kreuzbandes, arthroskopisch	81.83.11 ↔	Refixation eines osteochondralen Fragmentes, Humeroglenoidalgelenk, offen chirurgisch
81.47.23 ↔	Subchondrale Knocheneröffnung am Kniegelenk, offen chirurgisch	81.83.12 ↔	Refixation eines osteochondralen Fragmentes, Akromioklavikulargelenk, arthroskopisch
81.47.24 ↔	Subchondrale Knocheneröffnung am Kniegelenk, arthroskopisch	81.83.13 ↔	Refixation eines osteochondralen Fragmentes, Akromioklavikulargelenk, offen chirurgisch
81.47.25 ↔	Subchondrale Knocheneröffnung am Kniegelenk mit Einbringen eines azellulären Implantats, arthroskopisch	81.83.26 ↔	Subchondrale Knocheneröffnung, Humeroglenoidalgelenk, arthroskopisch
81.47.26 ↔	Implantation eines patientenindividuellen metallischen Knorpelersatzes am Kniegelenk	81.83.27 ↔	Subchondrale Knocheneröffnung, Humeroglenoidalgelenk, offen chirurgisch
81.47.27 ↔	Resektionsarthroplastik am Kniegelenk	81.83.28 ↔	Subchondrale Knocheneröffnung, Akromioklavikulargelenk, arthroskopisch
81.47.28 ↔	Subchondrale Knocheneröffnung am Kniegelenk mit Einbringen eines azellulären Implantats, offen chirurgisch	81.83.29 ↔	Subchondrale Knocheneröffnung, Akromioklavikulargelenk, offen chirurgisch
81.47.2a ↔	Implantation eines nicht-patientenindividuellen metallischen Knorpelersatzes am Kniegelenk	81.83.30 ↔	Subchondrale Knocheneröffnung mit Einbringen eines azellulären Implantats, Humeroglenoidalgelenk, arthroskopisch
81.47.30 ↔	Sonstige Refixation und Naht am Kapselbandapparat des Kniegelenkes	81.83.31 ↔	Subchondrale Knocheneröffnung mit Einbringen eines azellulären Implantats, Akromioklavikulargelenk, arthroskopisch
81.47.31 ↔	Sonstige Bandplastik am Kniegelenk, offen chirurgisch	81.83.35 ↔	Subchondrale Knocheneröffnung mit Einbringen eines azellulären Implantats, Humeroglenoidalgelenk, offen chirurgisch
81.47.40 ↔	Sonstige Rekonstruktion am Kniegelenk, Patella und ihr Halteapparat	81.83.36 ↔	Subchondrale Knocheneröffnung mit Einbringen eines azellulären Implantats, Akromioklavikulargelenk, offen chirurgisch
81.47.60 ↔	Trochleoplastik am Kniegelenk mit Arthrotomie, Osteotomie des distalen Femurs mit oder ohne subchondraler Spongiosaplastik	81.83.40 ↔	Resektionsarthroplastik am Schultergelenk
81.47.90 ↔	Sonstige Rekonstruktion am Kniegelenk, arthroskopisch	81.83.99 ↔	Sonstiger Eingriff am Schultergelenk, sonstige
81.47.99 ↔	Sonstige Rekonstruktion am Kniegelenk, sonstige	81.85.00 ↔	Sonstige Rekonstruktion am Ellenbogen, n.n.bez.
81.49.10 ↔	Refixation eines osteochondralen Fragmentes, oberes Sprunggelenk, arthroskopisch	81.85.10 ↔	Refixation eines osteochondralen Fragmentes am Ellenbogen, arthroskopisch
81.49.11 ↔	Refixation eines osteochondralen Fragmentes, oberes Sprunggelenk, offen chirurgisch		
81.49.12 ↔	Refixation eines osteochondralen Fragmentes, unteres Sprunggelenk, arthroskopisch		
81.49.13 ↔	Refixation eines osteochondralen Fragmentes, unteres Sprunggelenk, offen chirurgisch		
81.49.26 ↔	Subchondrale Knocheneröffnung, oberes Sprunggelenk, arthroskopisch		
81.49.27 ↔	Subchondrale Knocheneröffnung, oberes Sprunggelenk, offen chirurgisch		

81.85.11 ↔	Refixation eines osteochondralen Fragmentes am Ellenbogen, offen chirurgisch	81.96.4b ↔	Sonstige Rekonstruktion an Gelenken, Proximales Tibiofibulargelenk, Subchondrale Knocheneröffnung, offen chirurgisch
81.85.18 ↔	Subchondrale Knocheneröffnung am Ellenbogen, arthroskopisch	81.96.4c ↔	Sonstige Rekonstruktion an Gelenken, Proximales Tibiofibulargelenk, Subchondrale Knocheneröffnung mit Einbringen eines azellulären Implantats, arthroskopisch
81.85.19 ↔	Subchondrale Knocheneröffnung am Ellenbogen, offen chirurgisch	81.96.50 ↔	Sonstige Rekonstruktion an Gelenken, Metatarsophalangealgelenk, n.n.bez.
81.85.20 ↔	Subchondrale Knocheneröffnung am Ellenbogen mit Einbringen eines azellulären Implantats, arthroskopisch	81.96.51 ↔	Sonstige Rekonstruktion an Gelenken, Metatarsophalangealgelenk, Refixation eines osteochondralen Fragmentes, arthroskopisch
81.85.21 ↔	Resektionsarthroplastik am Ellenbogengelenk	81.96.52 ↔	Sonstige Rekonstruktion an Gelenken, Metatarsophalangealgelenk, Refixation eines osteochondralen Fragmentes, offen chirurgisch
81.85.30 ↔	Prothetischer Ersatz der distalen Humerusgelenkfläche	81.96.59 ↔	Sonstige Rekonstruktion an Gelenken, Metatarsophalangealgelenk, sonstige
81.85.99 ↔	Sonstige Rekonstruktion am Ellenbogen, sonstige	81.96.5a ↔	Sonstige Rekonstruktion an Gelenken, Metatarsophalangealgelenk, subchondrale Knocheneröffnung, arthroskopisch
81.94 ↔	Naht an Kapsel oder Ligament von Sprunggelenk oder Fuss	81.96.5b ↔	Sonstige Rekonstruktion an Gelenken, Metatarsophalangealgelenk, subchondrale Knocheneröffnung, offen chirurgisch
81.95.00 ↔	Naht an Kapsel oder Ligament der übrigen unteren Extremitäten, n.n.bez.	81.96.5c ↔	Sonstige Rekonstruktion an Gelenken, Metatarsophalangealgelenk, subchondrale Knocheneröffnung mit Einbringen eines azellulären Implantats, arthroskopisch
81.95.09 ↔	Naht an Kapsel oder Ligament der übrigen unteren Extremitäten, sonstige	81.96.60 ↔	Sonstige Rekonstruktion an Gelenken, Zehengelenk, n.n.bez.
81.95.10 ↔	Naht des vorderen Kreuzbandes des Knies, arthroskopisch	81.96.61 ↔	Sonstige Rekonstruktion an Gelenken, Zehengelenk, Refixation eines osteochondralen Fragmentes, arthroskopisch
81.95.11 ↔	Naht des vorderen Kreuzbandes des Knies, offen chirurgisch	81.96.62 ↔	Sonstige Rekonstruktion an Gelenken, Zehengelenk, Refixation eines osteochondralen Fragmentes, offen chirurgisch
81.95.12 ↔	Naht des hinteren Kreuzbandes des Knies, arthroskopisch	81.96.69 ↔	Sonstige Rekonstruktion an Gelenken, Zehengelenk, sonstige
81.95.13 ↔	Naht des hinteren Kreuzbandes des Knies, offen chirurgisch	81.96.6a ↔	Sonstige Rekonstruktion an Gelenken, Zehengelenk, Subchondrale Knocheneröffnung, arthroskopisch
81.95.14 ↔	Naht des medialen Kapselbandapparates mit Einbezug des Meniskus, arthroskopisch	81.96.6b ↔	Sonstige Rekonstruktion an Gelenken, Zehengelenk, Subchondrale Knocheneröffnung, offen chirurgisch
81.95.15 ↔	Naht des medialen Kapselbandapparates mit Einbezug des Meniskus, offen chirurgisch	81.96.6c ↔	Sonstige Rekonstruktion an Gelenken, Zehengelenk, Subchondrale Knocheneröffnung mit Einbringen eines azellulären Implantats, arthroskopisch
81.95.16 ↔	Naht des lateralen Kapselbandapparates des Knies, arthroskopisch	81.96.70 ↔	Sonstige Rekonstruktion an Gelenken, sonstige Gelenke des Fusses, n.n.bez.
81.95.17 ↔	Naht des lateralen Kapselbandapparates des Knies, offen chirurgisch	81.96.71 ↔	Sonstige Rekonstruktion an Gelenken, sonstige Gelenke des Fusses, Refixation eines osteochondralen Fragmentes, arthroskopisch
81.95.18 ↔	Naht des dorsalen Kapselbandapparates des Knies, offen chirurgisch	81.96.72 ↔	Sonstige Rekonstruktion an Gelenken, sonstige Gelenke des Fusses, Refixation eines osteochondralen Fragmentes, offen chirurgisch
81.95.1a ↔	Naht des dorsalen Kapselbandapparates des Knies, arthroskopisch	81.96.79 ↔	Sonstige Rekonstruktion an Gelenken, sonstige Fuss, sonstige
81.96.20 ↔	Sonstige Rekonstruktion an Gelenken, Handgelenk, n.n.bez.	81.96.7a ↔	Sonstige Rekonstruktion an Gelenken, sonstige Gelenke des Fusses, Subchondrale Knocheneröffnung, arthroskopisch
81.96.21 ↔	Sonstige Rekonstruktion an Gelenken, Handgelenk, Refixation eines osteochondralen Fragmentes, arthroskopisch	81.96.7b ↔	Sonstige Rekonstruktion an Gelenken, sonstige Gelenke des Fusses, subchondrale Knocheneröffnung, offen chirurgisch
81.96.22 ↔	Sonstige Rekonstruktion an Gelenken, Handgelenk, Refixation eines osteochondralen Fragmentes, offen chirurgisch	81.96.7c ↔	Sonstige Rekonstruktion an Gelenken, sonstige Gelenke des Fusses, subchondrale Knocheneröffnung mit Einbringen eines azellulären Implantats, arthroskopisch
81.96.29 ↔	Sonstige Rekonstruktion an Gelenken, Handgelenk, sonstige	81.96.80 ↔	Sonstige Rekonstruktion an anderen näher bezeichneten Gelenken, n.n.bez.
81.96.2a ↔	Sonstige Rekonstruktion an Gelenken, Handgelenk, Subchondrale Knocheneröffnung, arthroskopisch	81.96.81 ↔	Sonstige Rekonstruktion an anderen näher bezeichneten Gelenken, Refixation eines osteochondralen Fragmentes, arthroskopisch
81.96.2b ↔	Sonstige Rekonstruktion an Gelenken, Handgelenk, Subchondrale Knocheneröffnung, offen chirurgisch		
81.96.2c ↔	Sonstige Rekonstruktion an Gelenken, Handgelenk, Subchondrale Knocheneröffnung mit Einbringen eines azellulären Implantats, arthroskopisch		
81.96.2d ↔	Sonstige Rekonstruktion an Gelenken, Handgelenk, Ulnakopfprothese		
81.96.40 ↔	Sonstige Rekonstruktion an Gelenken, Proximales Tibiofibulargelenk, n.n.bez.		
81.96.41 ↔	Sonstige Rekonstruktion an Gelenken, Proximales Tibiofibulargelenk, Refixation eines osteochondralen Fragmentes, arthroskopisch		
81.96.42 ↔	Sonstige Rekonstruktion an Gelenken, Proximales Tibiofibulargelenk, Refixation eines osteochondralen Fragmentes, offen chirurgisch		
81.96.49 ↔	Sonstige Rekonstruktion an Gelenken, Proximales Tibiofibulargelenk, sonstige		
81.96.4a ↔	Sonstige Rekonstruktion an Gelenken, Proximales Tibiofibulargelenk, Subchondrale Knocheneröffnung, arthroskopisch		

81.96.82 ↔	Sonstige Rekonstruktion an anderen näher bezeichneten Gelenken, Refixation eines osteochondralen Fragmentes, offen chirurgisch	81.9a.1g ↔	Knorpeltransplantation und Implantation von in-vitro hergestellten Gewebekulturen, andere Tarsalgelenke und Tarsometatarsalgelenke, arthroskopisch
81.96.89 ↔	Sonstige Rekonstruktion an anderen näher bezeichneten Gelenken, sonstige	81.9a.1h ↔	Knorpeltransplantation und Implantation von in-vitro hergestellten Gewebekulturen, Metatarsophalangealgelenk, arthroskopisch
81.96.8a ↔	Sonstige Rekonstruktion an anderen näher bezeichneten Gelenken, subchondrale Knocheneröffnung, arthroskopisch	81.9a.1i ↔	Knorpeltransplantation und Implantation von in-vitro hergestellten Gewebekulturen, Zehengelenk, arthroskopisch
81.96.8b ↔	Sonstige Rekonstruktion an anderen näher bezeichneten Gelenken, subchondrale Knocheneröffnung, offen chirurgisch	81.9a.1j ↔	Knorpeltransplantation und Implantation von in-vitro hergestellten Gewebekulturen, sonstige Gelenke, arthroskopisch
81.96.8c ↔	Sonstige Rekonstruktion an anderen näher bezeichneten Gelenken, subchondrale Knocheneröffnung mit Einbringen eines azellulären Implantats, arthroskopisch	81.9a.21 ↔	Knorpeltransplantation und Implantation von in-vitro hergestellten Gewebekulturen, Humeroglenoidalgelenk, offen chirurgisch
81.96.92 ↔	Sonstige gelenkrekonstruktive und gelenkplastische Eingriffe, Refixation am Kapselbandapparat anderer Gelenke	81.9a.22 ↔	Knorpeltransplantation und Implantation von in-vitro hergestellten Gewebekulturen, Akromioklavikulargelenk, offen chirurgisch
81.96.95 ↔	Sonstige gelenkrekonstruktive und gelenkplastische Eingriffe Implantation einer Endoprothese an Gelenken der oberen Extremität, sonstige	81.9a.24 ↔	Knorpeltransplantation und Implantation von in-vitro hergestellten Gewebekulturen, Ellenbogen, offen chirurgisch
81.96.97 ↔	Sonstige gelenkrekonstruktive und gelenkplastische Eingriffe, Komplexe Erstimplantation und Wechseloperation einer Gelenkendoprothese in Verbindung mit Knochenersatz und dem Ersatz benachbarter Gelenke	81.9a.26 ↔	Knorpeltransplantation und Implantation von in-vitro hergestellten Gewebekulturen, Handgelenk, offen chirurgisch
81.96.98 ↔	Sonstige gelenkrekonstruktive und gelenkplastische Eingriffe, Resektionsarthroplastik am Handgelenk	81.9a.2b ↔	Knorpeltransplantation und Implantation von in-vitro hergestellten Gewebekulturen, Hüftgelenk, offen chirurgisch
81.96.9a ↔	Sonstige gelenkrekonstruktive und gelenkplastische Eingriffe, Resektionsarthroplastik an Gelenken des Fusses	81.9a.2c ↔	Knorpeltransplantation und Implantation von in-vitro hergestellten Gewebekulturen, Kniegelenk, offen chirurgisch
81.96.9b ↔	Sonstige gelenkrekonstruktive und gelenkplastische Eingriffe, sonstige gelenkplastische Eingriffe	81.9a.2d ↔	Knorpeltransplantation und Implantation von in-vitro hergestellten Gewebekulturen, Proximales Tibiofibulargelenk, offen chirurgisch
81.9a.11 ↔	Knorpeltransplantation und Implantation von in-vitro hergestellten Gewebekulturen, Humeroglenoidalgelenk, arthroskopisch	81.9a.2e ↔	Knorpeltransplantation und Implantation von in-vitro hergestellten Gewebekulturen, oberes Sprunggelenk, offen chirurgisch
81.9a.12 ↔	Knorpeltransplantation und Implantation von in-vitro hergestellten Gewebekulturen, Akromioklavikulargelenk, arthroskopisch	81.9a.2f ↔	Knorpeltransplantation und Implantation von in-vitro hergestellten Gewebekulturen, unteres Sprunggelenk, offen chirurgisch
81.9a.14 ↔	Knorpeltransplantation und Implantation von in-vitro hergestellten Gewebekulturen, Ellenbogen, arthroskopisch	81.9a.2g ↔	Knorpeltransplantation und Implantation von in-vitro hergestellten Gewebekulturen, andere Tarsalgelenke und Tarsometatarsalgelenke, offen chirurgisch
81.9a.16 ↔	Knorpeltransplantation und Implantation von in-vitro hergestellten Gewebekulturen, Handgelenk, arthroskopisch	81.9a.2h ↔	Knorpeltransplantation und Implantation von in-vitro hergestellten Gewebekulturen, Metatarsophalangealgelenk, offen chirurgisch
81.9a.1b ↔	Knorpeltransplantation und Implantation von in-vitro hergestellten Gewebekulturen, Hüftgelenk, arthroskopisch	81.9a.2i ↔	Knorpeltransplantation und Implantation von in-vitro hergestellten Gewebekulturen, Zehengelenk, offen chirurgisch
81.9a.1c ↔	Knorpeltransplantation und Implantation von in-vitro hergestellten Gewebekulturen, Kniegelenk, arthroskopisch	81.9a.2j ↔	Knorpeltransplantation und Implantation von in-vitro hergestellten Gewebekulturen, sonstige Gelenke, offen chirurgisch
81.9a.1d ↔	Knorpeltransplantation und Implantation von in-vitro hergestellten Gewebekulturen, Proximales Tibiofibulargelenk, arthroskopisch	81.9a.5c ↔	Knorpeltransplantation mit OATS (osteoarticular transfer system)-Verfahren, Mosaikplastik, am Kniegelenk, arthroskopisch
81.9a.1e ↔	Knorpeltransplantation und Implantation von in-vitro hergestellten Gewebekulturen, oberes Sprunggelenk, arthroskopisch	81.9a.6c ↔	Knorpeltransplantation mit OATS (osteoarticular transfer system)-Verfahren, Mosaikplastik, am Kniegelenk, offen chirurgisch
81.9a.1f ↔	Knorpeltransplantation und Implantation von in-vitro hergestellten Gewebekulturen, unteres Sprunggelenk, arthroskopisch	82.31 ↔	Bursektomie an der Hand
		82.42 ↔	Sekundäre Naht an einer Beugesehne der Hand

## Prozedur B03-3

03.03.09 ↔	Laminotomie, Laminektomie und Laminoplastik, sonstige	03.4x.10 ↔	Exzision oder Destruktion von Tumorgewebe an Rückenmark (intramedullär)
03.03.11 ↔	Laminotomie, 1 Segment	03.4x.11 ↔	Exzision oder Destruktion von Tumorgewebe an Rückenmarkhäuten und Knochen
03.03.12 ↔	Laminotomie, 2 Segmente	03.4x.12 ↔	Exzision oder Destruktion von Tumorgewebe an intraspinalen Nervenwurzeln und Ganglien
03.03.13 ↔	Laminotomie, 3 Segmente	03.4x.19 ↔	Exzision oder Destruktion von Tumorgewebe an Rückenmark oder Rückenmarkhäuten, sonstige
03.03.14 ↔	Laminotomie, 4 Segmente	03.4x.20 ↔	Exzision oder Destruktion einer sonstigen Läsion an Rückenmark (intramedullär)
03.03.15 ↔	Laminotomie, 5 Segmente	03.4x.21 ↔	Exzision oder Destruktion einer sonstigen Läsion an Rückenmarkhäuten
03.03.16 ↔	Laminotomie, 6 Segmente	03.4x.22 ↔	Exzision oder Destruktion einer sonstigen Läsion an intraspinalen Nervenwurzeln und Ganglien
03.03.17 ↔	Laminotomie, 7 Segmente	03.4x.29 ↔	Exzision oder Destruktion einer sonstigen Läsion an Rückenmark oder Rückenmarkhäuten, sonstige
03.03.18 ↔	Laminotomie, 8 Segmente	03.4x.99 ↔	Exzision oder Destruktion einer Läsion an Rückenmark oder Rückenmarkhäuten, sonstige
03.03.1a ↔	Laminotomie, 9 Segmente	03.51 ↔	Plastische Rekonstruktion an einer spinalen Meningozele
03.03.1b ↔	Laminotomie, 10 und mehr Segmente	03.52 ↔	Plastische Rekonstruktion an einer spinalen Myelomeningozele
03.03.21 ↔	Hemilaminektomie, 1 Segment	03.59.10 ↔	Sonstige plastische Rekonstruktion und Operationen an Strukturen des Spinalkanals, Verschluss einer Diastematomyelie
03.03.22 ↔	Hemilaminektomie, 2 Segmente	03.59.11 ↔	Sonstige plastische Rekonstruktion und Operationen an Strukturen des Spinalkanals, Durchtrennung eines Filum terminale
03.03.23 ↔	Hemilaminektomie, 3 Segmente	03.59.12 ↔	Sonstige plastische Rekonstruktion und Operationen an Strukturen des Spinalkanals, Verschluss einer spinalen Fistel
03.03.24 ↔	Hemilaminektomie, 4 Segmente	03.59.13 ↔	Sonstige plastische Rekonstruktion und Operationen an Strukturen des Spinalkanals, Spinale Duraplastik
03.03.25 ↔	Hemilaminektomie, 5 Segmente	03.59.99 ↔	Sonstige plastische Rekonstruktion und Operationen an Strukturen des Spinalkanals, sonstige
03.03.26 ↔	Hemilaminektomie, 6 Segmente	03.6 ↔	Lösung von Adhäsionen an Rückenmark und Nervenwurzeln
03.03.27 ↔	Hemilaminektomie, 7 Segmente	03.71 ↔	Subarachnoido-peritonealer Shunt am Spinalkanal
03.03.28 ↔	Hemilaminektomie, 8 Segmente	03.72 ↔	Subarachnoido-ureteraler Shunt am Spinalkanal
03.03.2a ↔	Hemilaminektomie, 9 Segmente	03.79 ↔	Shunt am Spinalkanal, sonstige
03.03.2b ↔	Hemilaminektomie, 10 und mehr Segmente	03.93.10 ↔	Implantation oder Wechsel der Elektrode(n) eines temporären epiduralen Neurostimulators, Einzelelektrodensystems, Teststimulation
03.03.31 ↔	Laminektomie, 1 Segment	03.93.11 ↔	Implantation oder Wechsel der Elektrode(n) eines temporären epiduralen Neurostimulators, Mehrelektrodensystems, Teststimulation
03.03.32 ↔	Laminektomie, 2 Segmente	03.93.20 ↔	Implantation oder Wechsel der Elektrode(n) eines permanenten epiduralen Neurostimulators, Einzelelektrodensystems, Dauerstimulation, perkutan
03.03.33 ↔	Laminektomie, 3 Segmente	03.93.21 ↔	Implantation oder Wechsel der Elektrode(n) eines permanenten epiduralen Neurostimulators, Mehrelektrodensystems, Dauerstimulation, perkutan
03.03.34 ↔	Laminektomie, 4 Segmente	03.93.22 ↔	Implantation oder Wechsel der Elektrode(n) eines permanenten epiduralen Neurostimulators, Einzelelektrodensystems, Dauerstimulation, offen chirurgisch
03.03.35 ↔	Laminektomie, 5 Segmente	03.93.23 ↔	Implantation oder Wechsel der Elektrode(n) eines permanenten epiduralen Neurostimulators, Mehrelektrodensystems, Dauerstimulation, offen chirurgisch
03.03.36 ↔	Laminektomie, 6 Segmente	03.93.30 ↔	Implantation oder Wechsel einer subduralen Elektrode zur Vorderwurzelstimulation
03.03.37 ↔	Laminektomie, 7 Segmente	03.93.99 ↔	Implantation oder Wechsel der Elektrode(n) eines spinalen Neurostimulators, sonstige
03.03.38 ↔	Laminektomie, 8 Segmente	03.97 ↔	Revision eines Shunts an den Rückenmarkhäuten
03.03.3a ↔	Laminektomie, 9 Segmente	03.98 ↔	Entfernen eines Shunts von den Rückenmarkhäuten
03.03.3b ↔	Laminektomie, 10 und mehr Segmente		
03.03.41 ↔	Laminoplastik, 1 Segment		
03.03.42 ↔	Laminoplastik, 2 Segmente		
03.03.43 ↔	Laminoplastik, 3 Segmente		
03.03.44 ↔	Laminoplastik, 4 Segmente		
03.03.45 ↔	Laminoplastik, 5 Segmente		
03.03.46 ↔	Laminoplastik, 6 Segmente		
03.03.47 ↔	Laminoplastik, 7 Segmente		
03.03.48 ↔	Laminoplastik, 8 Segmente		
03.03.4a ↔	Laminoplastik, 9 Segmente		
03.03.4b ↔	Laminoplastik, 10 und mehr Segmente		
03.05.11 ↔	Inzision des Spinalkanals zur Drainage epiduraler Flüssigkeit		
03.05.12 ↔	Inzision des Rückenmarks und der Rückenmarkhäute zur Drainage subduraler Flüssigkeit		
03.05.13 ↔	Inzision des Rückenmarks und der Rückenmarkhäute zur Drainage intramedullärer Flüssigkeit		
03.05.21 ↔	Inzision des Spinalkanals zur Entleerung eines epiduralen Hämatoms oder Empyems		
03.05.22 ↔	Inzision des des Rückenmarks und der Rückenmarkhäute zur Entleerung eines subduralen Hämatoms oder Empyems		
03.05.23 ↔	Inzision des des Rückenmarks und der Rückenmarkhäute zur Entleerung eines intramedullären Hämatoms oder Abszesses		
03.09 ↔	Exploration und Dekompression an Strukturen des Spinalkanals, sonstige		
03.1 ↔	Durchtrennung einer intraspinalen Nervenwurzel		
03.21 ↔	Perkutane Chordotomie		
03.29 ↔	Chordotomie, sonstige		
03.32.09 ↔	Biopsie an Rückenmark oder Rückenmarkhäuten, sonstige		
03.32.11 ↔	Geschlossene Biopsie am Rückenmark		
03.32.12 ↔	Geschlossene Biopsie an Rückenmarkhäuten		
03.32.21 ↔	Offene Biopsie am Rückenmark		
03.32.22 ↔	Offene Biopsie an Rückenmarkhäuten		

03.99.09 ↔	Sonstige Operation an Rückenmark und Strukturen des Spinalkanals, sonstige	78.41.30 ↔	Sonstige plastische Rekonstruktion an Skapula, Klavikula, Rippen und Sternum, Implantation von vertikalen expandierbaren prothetischen Titanrippen [VEPTR]
03.99.10 ↔	Operation an intraspinalen Blutgefäßen (z.B. Ligatur, Destruktion, Resektion)	78.69.71 ↔	Arthroskopische Entfernung von Osteosynthesematerial
03.99.19 ↔	Operation an intraspinalen Blutgefäßen, sonstige	7a.21 ↔	Débridement an der Wirbelsäule
03.99.20 ↔	Operation am spinalen Liquorsystem, Anlegen eines subkutanen Reservoirs am spinalen Liquorsystem	7a.27 ↔	Densresektion
03.99.21 ↔	Operation am spinalen Liquorsystem, Revision eines subkutanen Reservoirs, eines Katheters oder einer Medikamentenpumpe zur intrathekalen und epiduralen Infusion	7a.28.11 ↔	Osteotomie an der Wirbelsäule, Grad I
03.99.22 ↔	Operation am spinalen Liquorsystem, Entfernung eines subkutanen Reservoirs am spinalen Liquorsystem	7a.28.21 ↔	Osteotomie an der Wirbelsäule, Grad II
03.99.29 ↔	Operationen am spinalen Liquorsystem, sonstige	7a.29 ↔	Inzision und Exzision von Knochen und Gelenken der Wirbelsäule, sonstige
03.99.30 ↔	Revision ohne Ersatz der Elektrode(n) eines epiduralen Neurostimulators, Stabelektrode, Einzelelektrodensystem	7a.31 ↔	Destruktion von Bandscheibengewebe
03.99.31 ↔	Revision ohne Ersatz der Elektrode(n) eines epiduralen Neurostimulators, Stabelektrode, Mehrelektrodensystem	7a.32.11 ↔	Exzision einer Bandscheibe
03.99.32 ↔	Revision ohne Ersatz der Elektrode(n) eines epiduralen Neurostimulators, Plattenelektrode, Einzelelektrodensystem	7a.32.12 ↔	Exzision von zwei Bandscheiben
03.99.33 ↔	Revision ohne Ersatz der Elektrode(n) eines epiduralen Neurostimulators, Plattenelektrode, Mehrelektrodensystem	7a.32.13 ↔	Exzision von drei und mehr Bandscheiben
03.99.40 ↔	Revision ohne Ersatz eines Katheters zur intrathekalen und epiduralen Infusion	7a.39 ↔	Eingriffe an der Bandscheibe, sonstige
34.4x.00 ↔	Exzision oder Destruktion einer Läsion an der Brustwand, n.n.bez.	7a.3a ↔	Diskusrekonstruktion mittels zellbasiertem Bandscheibenersatz
34.4x.10 ↔	Exzision einer Läsion an der Brustwand	7a.42.11 ↔	Osteosynthese einzelner Wirbel, 1 Wirbel
34.4x.20 ↔	Teilresektion einer Läsion an der Brustwand, n.n.bez.	7a.42.12 ↔	Osteosynthese einzelner Wirbel, 2 Wirbel
34.4x.21 ↔	Teilresektion einer Läsion an der Brustwand, ohne Rekonstruktion	7a.42.13 ↔	Osteosynthese einzelner Wirbel, 3 Wirbel
34.4x.22 ↔	Teilresektion einer Läsion an der Brustwand, mit Rekonstruktion	7a.42.14 ↔	Osteosynthese einzelner Wirbel, 4 und mehr Wirbel
34.4x.30 ↔	Resektion einer Läsion an der Brustwand, komplette Resektion des Sternums, n.n.bez.	7a.43.11 ↔	Vertebroplastie, 1 Wirbelkörper
34.4x.31 ↔	Resektion einer Läsion an der Brustwand, komplette Resektion des Sternums, ohne Rekonstruktion	7a.43.12 ↔	Vertebroplastie, 2 Wirbelkörper
34.4x.32 ↔	Resektion einer Läsion an der Brustwand, komplette Resektion des Sternums, mit Rekonstruktion	7a.43.13 ↔	Vertebroplastie, 3 Wirbelkörper
34.93 ↔	Plastische Rekonstruktion an der Pleura	7a.43.14 ↔	Vertebroplastie, 4 und mehr Wirbelkörper
54.95 ‡↔	Inzision des Peritoneums	7a.44.11 ↔	Kyphoplastie, 1 Wirbelkörper
56.92 ↔	Implantation eines elektronischen Ureterstimulators	7a.44.12 ↔	Kyphoplastie, 2 Wirbelkörper
56.93 ↔	Ersetzen eines elektronischen Ureterstimulators	7a.44.13 ↔	Kyphoplastie, 3 Wirbelkörper
56.94 ↔	Entfernen eines elektronischen Ureterstimulators	7a.44.14 ↔	Kyphoplastie, 4 und mehr Wirbelkörper
57.96 ↔	Implantation eines elektronischen Blasenstimulators	7a.51.13 ↔	Knochen transplantation an der Wirbelsäule, gefäßgestielt ohne mikrovaskuläre Anastomose
57.97 ↔	Ersetzen eines elektronischen Blasenstimulators	7a.61.11 ↔	Implantation partielle Bandscheibenprothese
57.98 ↔	Entfernen eines elektronischen Blasenstimulators	7a.61.21 ↔	Implantation partielle Bandscheibenprothese bei einem Prothesenwechsel
77.61.10 ↔	Lokale Resektion von Knochenläsion oder -gewebe an Skapula und Klavikula	7a.61.31 ↔	Entfernen partielle Bandscheibenprothese
77.61.20 ↔	Débridement an Skapula und Klavikula	7a.61.41 ↔	Revision ohne Ersatz partielle Bandscheibenprothese
77.69.10 ↔	Lokale Resektion von Knochenläsion oder -gewebe an Phalangen der Hand	7a.62.11 ↔	Implantation totale Bandscheibenprothese
77.69.13 ↔	Lokale Resektion von Knochenläsion oder -gewebe an Phalangen des Fußes	7a.62.21 ↔	Implantation totale Bandscheibenprothese bei einem Prothesenwechsel
77.69.20 ↔	Débridement an Phalangen der Hand	7a.62.31 ↔	Entfernen totale Bandscheibenprothese
77.69.23 ↔	Débridement an Phalangen des Fußes	7a.62.41 ↔	Revision ohne Ersatz, totale Bandscheibenprothese
77.89.10 ↔	Sonstige partielle Knochenresektion an Phalangen der Hand	7a.63.11 ↔	Implantation Wirbelkörperersatzprothese
77.89.40 ↔	Sonstige partielle Knochenresektion an Phalangen des Fußes	7a.63.21 ↔	Implantation Wirbelkörperersatzprothese bei einem Prothesenwechsel
77.91.11 ↔	Totale Resektion einer Rippe	7a.63.31 ↔	Entfernen Wirbelkörperersatzprothese
77.91.12 ↔	Totale Resektion einer Halsrippe	7a.63.41 ↔	Revision ohne Ersatz, Wirbelkörperersatzprothese
77.91.13 ↔	Totale Resektion des Sternums	7a.64.11 ↔	Implantation Wirbelkörperersatzprothese
78.41.20 ↔	Sonstige plastische Rekonstruktion an Rippen und Sternum	7a.64.21 ↔	Implantation Wirbelkörperersatzprothese bei einem Prothesenwechsel
		7a.64.31 ↔	Entfernen Wirbelkörperersatzprothese
		7a.64.41 ↔	Revision ohne Ersatz, Wirbelkörperersatzprothese
		7a.65.11 ↔	Implantation Wirbelkörperersatz
		7a.65.21 ↔	Implantation Wirbelkörperersatz bei einem Implantatwechsel
		7a.65.31 ↔	Entfernen Wirbelkörperersatz
		7a.65.41 ↔	Revision ohne Ersatz, Wirbelkörperersatz
		7a.66.11 ↔	Implantation Facettengelenksprothese
		7a.66.21 ↔	Implantation Facettengelenksprothese bei einem Prothesenwechsel
		7a.66.31 ↔	Entfernen Facettengelenksprothese
		7a.66.41 ↔	Revision ohne Ersatz, Facettengelenksprothese
		7a.67.21 ↔	Implantation interspinöses Implantat bei einem Prothesenwechsel
		7a.67.31 ↔	Entfernen interspinöses Implantat
		7a.67.41 ↔	Revision ohne Ersatz, interspinöses Implantat
		7a.71.11 ↔	Fusion von Wirbeln mit Stabilisierung der Wirbelsäule, Zugang dorsal und dorsolateral, 1 Segment





7a.73.17 ↔	Nicht-dynamische Stabilisierung der Wirbelsäule durch Osteosynthese ohne Fusion der Wirbel, Zugang dorsal und dorsolateral, 7 Segmente	7a.74.13 ↔	Fusion von Wirbeln zur Stellungskorrektur, Zugang dorsal und dorsolateral, 3 Segmente
7a.73.18 ↔	Nicht-dynamische Stabilisierung der Wirbelsäule durch Osteosynthese ohne Fusion der Wirbel, Zugang dorsal und dorsolateral, 8 Segmente	7a.74.14 ↔	Fusion von Wirbeln zur Stellungskorrektur, Zugang dorsal und dorsolateral, 4 Segmente
7a.73.1a ↔	Nicht-dynamische Stabilisierung der Wirbelsäule durch Osteosynthese ohne Fusion der Wirbel, Zugang dorsal und dorsolateral, 9 Segmente	7a.74.15 ↔	Fusion von Wirbeln zur Stellungskorrektur, Zugang dorsal und dorsolateral, 5 Segmente
7a.73.1b ↔	Nicht-dynamische Stabilisierung der Wirbelsäule durch Osteosynthese ohne Fusion der Wirbel, Zugang dorsal und dorsolateral, 10 Segmente	7a.74.16 ↔	Fusion von Wirbeln zur Stellungskorrektur, Zugang dorsal und dorsolateral, 6 Segmente
7a.73.1c ↔	Nicht-dynamische Stabilisierung der Wirbelsäule durch Osteosynthese ohne Fusion der Wirbel, Zugang dorsal und dorsolateral, 11 Segmente	7a.74.17 ↔	Fusion von Wirbeln zur Stellungskorrektur, Zugang dorsal und dorsolateral, 7 Segmente
7a.73.1d ↔	Nicht-dynamische Stabilisierung der Wirbelsäule durch Osteosynthese ohne Fusion der Wirbel, Zugang dorsal und dorsolateral, 12 Segmente	7a.74.18 ↔	Fusion von Wirbeln zur Stellungskorrektur, Zugang dorsal und dorsolateral, 8 Segmente
7a.73.1e ↔	Nicht-dynamische Stabilisierung der Wirbelsäule durch Osteosynthese ohne Fusion der Wirbel, Zugang dorsal und dorsolateral, 13 Segmente	7a.74.1a ↔	Fusion von Wirbeln zur Stellungskorrektur, Zugang dorsal und dorsolateral, 9 Segmente
7a.73.1f ↔	Nicht-dynamische Stabilisierung der Wirbelsäule durch Osteosynthese ohne Fusion der Wirbel, Zugang dorsal und dorsolateral, 14 und mehr Segmente	7a.74.1b ↔	Fusion von Wirbeln zur Stellungskorrektur, Zugang dorsal und dorsolateral, 10 Segmente
7a.73.21 ↔	Nicht-dynamische Stabilisierung der Wirbelsäule durch Osteosynthese ohne Fusion der Wirbel, Zugang ventral, 1 Segment	7a.74.1c ↔	Fusion von Wirbeln zur Stellungskorrektur, Zugang dorsal und dorsolateral, 11 Segmente
7a.73.22 ↔	Nicht-dynamische Stabilisierung der Wirbelsäule durch Osteosynthese ohne Fusion der Wirbel, Zugang ventral, 2 Segmente	7a.74.1d ↔	Fusion von Wirbeln zur Stellungskorrektur, Zugang dorsal und dorsolateral, 12 Segmente
7a.73.23 ↔	Nicht-dynamische Stabilisierung der Wirbelsäule durch Osteosynthese ohne Fusion der Wirbel, Zugang ventral, 3 Segmente	7a.74.1e ↔	Fusion von Wirbeln zur Stellungskorrektur, Zugang dorsal und dorsolateral, 13 Segmente
7a.73.24 ↔	Nicht-dynamische Stabilisierung der Wirbelsäule durch Osteosynthese ohne Fusion der Wirbel, Zugang ventral, 4 Segmente	7a.74.1f ↔	Fusion von Wirbeln zur Stellungskorrektur, Zugang dorsal und dorsolateral, 14 und mehr Segmente
7a.73.25 ↔	Nicht-dynamische Stabilisierung der Wirbelsäule durch Osteosynthese ohne Fusion der Wirbel, Zugang ventral, 5 Segmente	7a.74.21 ↔	Fusion von Wirbeln zur Stellungskorrektur, Zugang ventral, 1 Segment
7a.73.26 ↔	Nicht-dynamische Stabilisierung der Wirbelsäule durch Osteosynthese ohne Fusion der Wirbel, Zugang ventral, 6 Segmente	7a.74.22 ↔	Fusion von Wirbeln zur Stellungskorrektur, Zugang ventral, 2 Segmente
7a.73.27 ↔	Nicht-dynamische Stabilisierung der Wirbelsäule durch Osteosynthese ohne Fusion der Wirbel, Zugang ventral, 7 Segmente	7a.74.23 ↔	Fusion von Wirbeln zur Stellungskorrektur, Zugang ventral, 3 Segmente
7a.73.28 ↔	Nicht-dynamische Stabilisierung der Wirbelsäule durch Osteosynthese ohne Fusion der Wirbel, Zugang ventral, 8 Segmente	7a.74.24 ↔	Fusion von Wirbeln zur Stellungskorrektur, Zugang ventral, 4 Segmente
7a.73.2a ↔	Nicht-dynamische Stabilisierung der Wirbelsäule durch Osteosynthese ohne Fusion der Wirbel, Zugang ventral, 9 Segmente	7a.74.25 ↔	Fusion von Wirbeln zur Stellungskorrektur, Zugang ventral, 5 Segmente
7a.73.2b ↔	Nicht-dynamische Stabilisierung der Wirbelsäule durch Osteosynthese ohne Fusion der Wirbel, Zugang ventral, 10 Segmente	7a.74.26 ↔	Fusion von Wirbeln zur Stellungskorrektur, Zugang ventral, 6 Segmente
7a.73.2c ↔	Nicht-dynamische Stabilisierung der Wirbelsäule durch Osteosynthese ohne Fusion der Wirbel, Zugang ventral, 11 Segmente	7a.74.27 ↔	Fusion von Wirbeln zur Stellungskorrektur, Zugang ventral, 7 Segmente
7a.73.2d ↔	Nicht-dynamische Stabilisierung der Wirbelsäule durch Osteosynthese ohne Fusion der Wirbel, Zugang ventral, 12 Segmente	7a.74.28 ↔	Fusion von Wirbeln zur Stellungskorrektur, Zugang ventral, 8 Segmente
7a.73.2e ↔	Nicht-dynamische Stabilisierung der Wirbelsäule durch Osteosynthese ohne Fusion der Wirbel, Zugang ventral, 13 Segmente	7a.74.2a ↔	Fusion von Wirbeln zur Stellungskorrektur, Zugang ventral, 9 Segmente
7a.73.2f ↔	Nicht-dynamische Stabilisierung der Wirbelsäule durch Osteosynthese ohne Fusion der Wirbel, Zugang ventral, 14 und mehr Segmente	7a.74.2b ↔	Fusion von Wirbeln zur Stellungskorrektur, Zugang ventral, 10 Segmente
7a.74.11 ↔	Fusion von Wirbeln zur Stellungskorrektur, Zugang dorsal und dorsolateral, 1 Segment	7a.74.2c ↔	Fusion von Wirbeln zur Stellungskorrektur, Zugang ventral, 11 Segmente
7a.74.12 ↔	Fusion von Wirbeln zur Stellungskorrektur, Zugang dorsal und dorsolateral, 2 Segmente	7a.74.2d ↔	Fusion von Wirbeln zur Stellungskorrektur, Zugang ventral, 12 Segmente
		7a.74.2e ↔	Fusion von Wirbeln zur Stellungskorrektur, Zugang ventral, 13 Segmente
		7a.74.2f ↔	Fusion von Wirbeln zur Stellungskorrektur, Zugang ventral, 14 und mehr Segmente
		7a.79 ↔	Stabilisierung der Wirbelsäule und Stellungskorrektur, sonstige
		7a.82 ↔	Entfernen von Osteosynthesematerial, Wirbelsäule
		7a.84 ↔	Entfernen von mitwachsenden oder expandierenden Systemen, Wirbelsäule
		7a.86 ↔	Entfernen von externen Fixationsvorrichtungen, Wirbelsäule
		7a.a2 ↔	Implantation von mitwachsenden oder expandierenden Systemen, Wirbelsäule
		7a.a3 ↔	Anbringen einer externen Fixationsvorrichtung an der Wirbelsäule
		7a.a4.11 ↔	Verwendetes Osteosynthesematerial, Wirbelsäule, Platte(n), Hakenplatte(n)
		7a.a4.12 ↔	Verwendetes Osteosynthesematerial, Wirbelsäule, Klammer(n)
		7a.a4.13 ↔	Verwendetes Osteosynthesematerial, Wirbelsäule, Schraube(n)
		7a.a4.14 ↔	Verwendetes Osteosynthesematerial, Wirbelsäule, Kirschner-Draht, Zuggurtung, Cerclage

7a.a4.15 ↔	Verwendetes Osteosynthesematerial, Wirbelsäule, Schrauben-Stab-System	7a.a4.19 ↔	Verwendetes Osteosynthesematerial, Wirbelsäule, sonstige
7a.a4.16 ↔	Verwendetes Osteosynthesematerial, Wirbelsäule, Schrauben-Platten-System	7a.a6 ↔	Verwenden von Pedikelschraube(n) an der Wirbelsäule

### Prozedur B03-4

99.b7.12 ‡↔	Intensivmedizinische Komplexbehandlung, 120 bis 184 Aufwandspunkte	99.b7.27 ‡↔	Intensivmedizinische Komplexbehandlung im Kindesalter (Basisprozedur), 1471 bis 1764 Aufwandspunkte
99.b7.13 ‡↔	Intensivmedizinische Komplexbehandlung, 185 bis 360 Aufwandspunkte	99.b7.28 ‡↔	Intensivmedizinische Komplexbehandlung im Kindesalter (Basisprozedur), 1765 bis 2058 Aufwandspunkte
99.b7.14 ‡↔	Intensivmedizinische Komplexbehandlung, 361 bis 552 Aufwandspunkte	99.b7.2a ‡↔	Intensivmedizinische Komplexbehandlung im Kindesalter (Basisprozedur), 2059 bis 2352 Aufwandspunkte
99.b7.15 ‡↔	Intensivmedizinische Komplexbehandlung, 553 bis 828 Aufwandspunkte	99.b7.2b ‡↔	Intensivmedizinische Komplexbehandlung im Kindesalter (Basisprozedur), 2353 bis 2646 Aufwandspunkte
99.b7.16 ‡↔	Intensivmedizinische Komplexbehandlung, 829 bis 1104 Aufwandspunkte	99.b7.2c ‡↔	Intensivmedizinische Komplexbehandlung im Kindesalter (Basisprozedur), 2647 bis 2940 Aufwandspunkte
99.b7.17 ‡↔	Intensivmedizinische Komplexbehandlung, 1105 bis 1380 Aufwandspunkte	99.b7.2d ‡↔	Intensivmedizinische Komplexbehandlung im Kindesalter (Basisprozedur), 2941 bis 3430 Aufwandspunkte
99.b7.18 ‡↔	Intensivmedizinische Komplexbehandlung, 1381 bis 1656 Aufwandspunkte	99.b7.2e ‡↔	Intensivmedizinische Komplexbehandlung im Kindesalter (Basisprozedur), 3431 bis 3920 Aufwandspunkte
99.b7.1a ‡↔	Intensivmedizinische Komplexbehandlung, 1657 bis 1932 Aufwandspunkte	99.b7.2f ‡↔	Intensivmedizinische Komplexbehandlung im Kindesalter (Basisprozedur), 3921 bis 4410 Aufwandspunkte
99.b7.1b ‡↔	Intensivmedizinische Komplexbehandlung, 1933 bis 2208 Aufwandspunkte	99.b7.2g ‡↔	Intensivmedizinische Komplexbehandlung im Kindesalter (Basisprozedur), 4411 bis 4900 Aufwandspunkte
99.b7.1c ‡↔	Intensivmedizinische Komplexbehandlung, 2209 bis 2484 Aufwandspunkte	99.b7.2h ‡↔	Intensivmedizinische Komplexbehandlung im Kindesalter (Basisprozedur), 4901 bis 5880 Aufwandspunkte
99.b7.1d ‡↔	Intensivmedizinische Komplexbehandlung, 2485 bis 2760 Aufwandspunkte	99.b7.2i ‡↔	Intensivmedizinische Komplexbehandlung im Kindesalter (Basisprozedur), 5881 bis 6860 Aufwandspunkte
99.b7.1e ‡↔	Intensivmedizinische Komplexbehandlung, 2761 bis 3220 Aufwandspunkte	99.b7.2j ‡↔	Intensivmedizinische Komplexbehandlung im Kindesalter (Basisprozedur), 6861 bis 7840 Aufwandspunkte
99.b7.1f ‡↔	Intensivmedizinische Komplexbehandlung, 3221 bis 3680 Aufwandspunkte	99.b7.2k ‡↔	Intensivmedizinische Komplexbehandlung im Kindesalter (Basisprozedur), 7841 bis 9800 Aufwandspunkte
99.b7.1g ‡↔	Intensivmedizinische Komplexbehandlung, 3681 bis 4600 Aufwandspunkte	99.b7.2l ‡↔	Intensivmedizinische Komplexbehandlung im Kindesalter (Basisprozedur), 9801 bis 11760 Aufwandspunkte
99.b7.1h ‡↔	Intensivmedizinische Komplexbehandlung, 4601 bis 5520 Aufwandspunkte	99.b7.2m ‡↔	Intensivmedizinische Komplexbehandlung im Kindesalter (Basisprozedur), 11761 bis 13720 Aufwandspunkte
99.b7.1i ‡↔	Intensivmedizinische Komplexbehandlung, 5521 bis 7360 Aufwandspunkte	99.b7.2n ‡↔	Intensivmedizinische Komplexbehandlung im Kindesalter (Basisprozedur), 13721 bis 16660 Aufwandspunkte
99.b7.1j ‡↔	Intensivmedizinische Komplexbehandlung, 7361 bis 9200 Aufwandspunkte	99.b7.2o ‡↔	Intensivmedizinische Komplexbehandlung im Kindesalter (Basisprozedur), 16661 bis 19600 Aufwandspunkte
99.b7.1k ‡↔	Intensivmedizinische Komplexbehandlung, 9201 bis 11040 Aufwandspunkte	99.b7.2p ‡↔	Intensivmedizinische Komplexbehandlung im Kindesalter (Basisprozedur), 19601 und mehr Aufwandspunkte
99.b7.1l ‡↔	Intensivmedizinische Komplexbehandlung, 11041 bis 13800 Aufwandspunkte	99.b8.13 ‡↔	IMC-Komplexbehandlung des Erwachsenen, 185 bis 360 Aufwandspunkte
99.b7.1m ‡↔	Intensivmedizinische Komplexbehandlung, 13801 bis 16560 Aufwandspunkte	99.b8.14 ‡↔	IMC-Komplexbehandlung des Erwachsenen, 361 bis 552 Aufwandspunkte
99.b7.1n ‡↔	Intensivmedizinische Komplexbehandlung, 16561 bis 19320 Aufwandspunkte	99.b8.15 ‡↔	IMC-Komplexbehandlung des Erwachsenen, 553 bis 828 Aufwandspunkte
99.b7.1o ‡↔	Intensivmedizinische Komplexbehandlung, 19321 und mehr Aufwandspunkte	99.b8.16 ‡↔	IMC-Komplexbehandlung des Erwachsenen, 829 bis 1104 Aufwandspunkte
99.b7.21 ‡↔	Intensivmedizinische Komplexbehandlung im Kindesalter (Basisprozedur), 197 bis 392 Aufwandspunkte		
99.b7.22 ‡↔	Intensivmedizinische Komplexbehandlung im Kindesalter (Basisprozedur), 393 bis 588 Aufwandspunkte		
99.b7.23 ‡↔	Intensivmedizinische Komplexbehandlung im Kindesalter (Basisprozedur), 589 bis 784 Aufwandspunkte		
99.b7.24 ‡↔	Intensivmedizinische Komplexbehandlung im Kindesalter (Basisprozedur), 785 bis 980 Aufwandspunkte		
99.b7.25 ‡↔	Intensivmedizinische Komplexbehandlung im Kindesalter (Basisprozedur), 981 bis 1176 Aufwandspunkte		
99.b7.26 ‡↔	Intensivmedizinische Komplexbehandlung im Kindesalter (Basisprozedur), 1177 bis 1470 Aufwandspunkte		

99.b8.17 ‡↔	IMC-Komplexbehandlung des Erwachsenen, 1105 bis 1380 Aufwandspunkte	99.b8.25 ‡↔	IMC-Komplexbehandlung im Kindesalter, 981 bis 1176 Aufwandspunkte
99.b8.18 ‡↔	IMC-Komplexbehandlung des Erwachsenen, 1381 bis 1656 Aufwandspunkte	99.b8.26 ‡↔	IMC-Komplexbehandlung im Kindesalter, 1177 bis 1470 Aufwandspunkte
99.b8.1a ‡↔	IMC-Komplexbehandlung des Erwachsenen, 1657 bis 1932 Aufwandspunkte	99.b8.27 ‡↔	IMC-Komplexbehandlung im Kindesalter, 1471 bis 1764 Aufwandspunkte
99.b8.1b ‡↔	IMC-Komplexbehandlung des Erwachsenen, 1933 bis 2208 Aufwandspunkte	99.b8.28 ‡↔	IMC-Komplexbehandlung im Kindesalter, 1765 bis 2058 Aufwandspunkte
99.b8.1c ‡↔	IMC-Komplexbehandlung des Erwachsenen, 2209 bis 2484 Aufwandspunkte	99.b8.2a ‡↔	IMC-Komplexbehandlung im Kindesalter, 2059 bis 2352 Aufwandspunkte
99.b8.1d ‡↔	IMC-Komplexbehandlung des Erwachsenen, 2485 bis 2760 Aufwandspunkte	99.b8.2b ‡↔	IMC-Komplexbehandlung im Kindesalter, 2353 bis 2646 Aufwandspunkte
99.b8.1e ‡↔	IMC-Komplexbehandlung des Erwachsenen, 2761 bis 3220 Aufwandspunkte	99.b8.2c ‡↔	IMC-Komplexbehandlung im Kindesalter, 2647 bis 2940 Aufwandspunkte
99.b8.1f ‡↔	IMC-Komplexbehandlung des Erwachsenen, 3221 bis 3680 Aufwandspunkte	99.b8.2d ‡↔	IMC-Komplexbehandlung im Kindesalter, 2941 bis 3430 Aufwandspunkte
99.b8.1g ‡↔	IMC-Komplexbehandlung des Erwachsenen, 3681 bis 4600 Aufwandspunkte	99.b8.2e ‡↔	IMC-Komplexbehandlung im Kindesalter, 3431 bis 3920 Aufwandspunkte
99.b8.1h ‡↔	IMC-Komplexbehandlung des Erwachsenen, 4601 bis 5520 Aufwandspunkte	99.b8.2f ‡↔	IMC-Komplexbehandlung im Kindesalter, 3921 bis 4410 Aufwandspunkte
99.b8.1i ‡↔	IMC-Komplexbehandlung des Erwachsenen, 5521 bis 7360 Aufwandspunkte	99.b8.2g ‡↔	IMC-Komplexbehandlung im Kindesalter, 4411 bis 4900 Aufwandspunkte
99.b8.1j ‡↔	IMC-Komplexbehandlung des Erwachsenen, 7361 bis 9200 Aufwandspunkte	99.b8.2h ‡↔	IMC-Komplexbehandlung im Kindesalter, 4901 bis 5880 Aufwandspunkte
99.b8.1k ‡↔	IMC-Komplexbehandlung des Erwachsenen, 9201 bis 11040 Aufwandspunkte	99.b8.2i ‡↔	IMC-Komplexbehandlung im Kindesalter, 5881 bis 6860 Aufwandspunkte
99.b8.1l ‡↔	IMC-Komplexbehandlung des Erwachsenen, 11041 bis 13800 Aufwandspunkte	99.b8.2j ‡↔	IMC-Komplexbehandlung im Kindesalter, 6861 bis 7840 Aufwandspunkte
99.b8.1m ‡↔	IMC-Komplexbehandlung des Erwachsenen, 13801 bis 16560 Aufwandspunkte	99.b8.2k ‡↔	IMC-Komplexbehandlung im Kindesalter, 7841 bis 9800 Aufwandspunkte
99.b8.1n ‡↔	IMC-Komplexbehandlung des Erwachsenen, 16561 bis 19320 Aufwandspunkte	99.b8.2l ‡↔	IMC-Komplexbehandlung im Kindesalter, 9801 bis 11760 Aufwandspunkte
99.b8.1o ‡↔	IMC-Komplexbehandlung des Erwachsenen, 19321 und mehr Aufwandspunkte	99.b8.2m ‡↔	IMC-Komplexbehandlung im Kindesalter, 11761 bis 13720 Aufwandspunkte
99.b8.21 ‡↔	IMC-Komplexbehandlung im Kindesalter, 197 bis 392 Aufwandspunkte	99.b8.2n ‡↔	IMC-Komplexbehandlung im Kindesalter, 13721 bis 16660 Aufwandspunkte
99.b8.22 ‡↔	IMC-Komplexbehandlung im Kindesalter, 393 bis 588 Aufwandspunkte	99.b8.2o ‡↔	IMC-Komplexbehandlung im Kindesalter, 16661 bis 19600 Aufwandspunkte
99.b8.23 ‡↔	IMC-Komplexbehandlung im Kindesalter, 589 bis 784 Aufwandspunkte	99.b8.2p ‡↔	IMC-Komplexbehandlung im Kindesalter, 19601 und mehr Aufwandspunkte
99.b8.24 ‡↔	IMC-Komplexbehandlung im Kindesalter, 785 bis 980 Aufwandspunkte		

### Prozedur B03-5

03.4x.10 ↔	Exzision oder Destruktion von Tumorgewebe an Rückenmark (intramedullär)	03.93.20 ↔	Implantation oder Wechsel der Elektrode(n) eines permanenten epiduralen Neurostimulators, Einzelelektrodensystems, Dauerstimulation, perkutan
03.4x.11 ↔	Exzision oder Destruktion von Tumorgewebe an Rückenmarkhäuten und Knochen	03.93.21 ↔	Implantation oder Wechsel der Elektrode(n) eines permanenten epiduralen Neurostimulators, Mehrelektrodensystems, Dauerstimulation, perkutan
03.4x.12 ↔	Exzision oder Destruktion von Tumorgewebe an intraspinalen Nervenwurzeln und Ganglien	03.93.22 ↔	Implantation oder Wechsel der Elektrode(n) eines permanenten epiduralen Neurostimulators, Einzelelektrodensystems, Dauerstimulation, offen chirurgisch
03.4x.19 ↔	Exzision oder Destruktion von Tumorgewebe an Rückenmark oder Rückenmarkhäuten, sonstige	03.93.23 ↔	Implantation oder Wechsel der Elektrode(n) eines permanenten epiduralen Neurostimulators, Mehrelektrodensystems, Dauerstimulation, offen chirurgisch
03.4x.20 ↔	Exzision oder Destruktion einer sonstigen Läsion an Rückenmark (intramedullär)		
03.4x.21 ↔	Exzision oder Destruktion einer sonstigen Läsion an Rückenmarkhäuten		
03.4x.22 ↔	Exzision oder Destruktion einer sonstigen Läsion an intraspinalen Nervenwurzeln und Ganglien		
03.4x.29 ↔	Exzision oder Destruktion einer sonstigen Läsion an Rückenmark oder Rückenmarkhäuten, sonstige		
03.4x.99 ↔	Exzision oder Destruktion einer Läsion an Rückenmark oder Rückenmarkhäuten, sonstige		

**Prozedur B03-6**

86.2a.2e †↔ Chirurgisches Débridement, mittlerer Ausdehnung, an anderer Lokalisation      86.2a.3e †↔ Chirurgisches Débridement, grosser Ausdehnung, an anderer Lokalisation

**ADRG B04****Eingriffe an den extrakraniellen Gefässen, ASD Verschluss oder Herzschrittmacher**

Mindestens eine Prozedur in Tabelle B04-2

**DRG B04A****Interventionelle und beidseitige Eingriffe an den extrakraniellen Gefässen mit äusserst schweren CC**

(Prozedur in Tabelle B04-3 oder Beidseitige Prozedur in Tabelle B04-4) und PCCL > 3

**DRG B04B****Eingriffe an den extrakraniellen Gefässen mit äusserst schweren CC oder mit beidseitigem Eingriff an den extrakraniellen Gefässen oder bei Hirninfarkt**

PCCL > 3 oder Beidseitige Prozedur in Tabelle B04-4 oder Hauptdiagnose in Tabelle B04-1

**DRG B04C****Interventionelle Eingriffe an den extrakraniellen Gefässen**

Prozedur in Tabelle B04-3

**DRG B04D****Eingriffe an den extrakraniellen Gefässen, ASD Verschluss oder Herzschrittmacher****Hauptdiagnose B04-1**

163.0 ↔	Hirninfarkt durch Thrombose präzerebraler Arterien	163.5 ↔	Hirninfarkt durch nicht näher bezeichneten Verschluss oder Stenose zerebraler Arterien
163.1 ↔	Hirninfarkt durch Embolie präzerebraler Arterien	163.6 ↔	Hirninfarkt durch Thrombose der Hirnvenen, nichteitrig
163.2 ↔	Hirninfarkt durch nicht näher bezeichneten Verschluss oder Stenose präzerebraler Arterien	163.8 ↔	Sonstiger Hirninfarkt
163.3 ↔	Hirninfarkt durch Thrombose zerebraler Arterien	163.9 ↔	Hirninfarkt, nicht näher bezeichnet
163.4 ↔	Hirninfarkt durch Embolie zerebraler Arterien		

**Prozedur B04-2**

00.63 ↔	Perkutanes Einsetzen von Stent(s) an A. carotis	37.8e.21 ↔	Implantation eines Resynchronisationsdefibrillators (CRT-D)
00.63 ↔	Perkutanes Einsetzen von Stent(s) an A. carotis	37.8e.22 ↔	Implantation eines Einkammer-Defibrillators mit atrialem Sensing
00.64 ↔	Perkutanes Einsetzen von Stent(s) an sonstigen präzerebralen (extrakraniellen) Arterien	37.8e.31 ↔	Implantation eines subkutanen Defibrillatorsystems
00.64 ↔	Perkutanes Einsetzen von Stent(s) an sonstigen präzerebralen (extrakraniellen) Arterien	37.8e.99 ↔	Implantation eines Kardioverters oder Defibrillators, sonstige
35.55 ↔	Korrektur eines Ventrikelseptumdefekts mit Prothese, geschlossen	37.90.00 ↔	Einsetzen von Vorrichtungen ins linke Herzohr, n.n.bez.
35.98.11 ↔	Perkutan-transluminaler Verschluss eines Vorhofseptumdefekts, mit 1 Verschlussdevice	37.90.10 ↔	Perkutaner Verschluss des linken Vorhofsohrs
35.98.12 ↔	Perkutan-transluminaler Verschluss eines Vorhofseptumdefekts, mit 2 und mehr Verschlussdevices	38.12 ↔	Enderarteriektomie von anderen Gefässen an Kopf und Hals
37.7a.51 ↔	Implantation eines Drucksensors	38.32.00 ↔	Resektion von anderen Gefässen am Kopf und Hals mit Anastomose, n.n.bez.
37.8a.00 ↔	Implantation eines permanenten Herzschrittmachers, n.n.bez.	38.32.10 ↔	Resektion von extrakraniellen Arterien an Kopf und Hals mit Anastomose
37.8a.11 ↔	Implantation eines Einkammer-Schrittmachers	38.32.20 ↔	Resektion von extrakraniellen Venen an Kopf und Hals mit Anastomose, n.n.bez.
37.8a.21 ↔	Implantation eines Zweikammer-Schrittmachers, ohne antitachykarde Stimulation	38.32.21 ↔	Resektion der V. jugularis mit Anastomose
37.8a.22 ↔	Implantation eines Zweikammer-Schrittmachers, mit antitachykarder Stimulation	38.32.22 ↔	Resektion von oberflächlichen extrakraniellen Venen an Kopf und Hals mit Anastomose
37.8a.31 ↔	Implantation eines Resynchronisationsherzschrittmacher (CRT-P)	38.32.99 ↔	Resektion von anderen Gefässen an Kopf und Hals mit Anastomose, sonstige
37.8a.41 ↔	Implantation eines transvenösen, sondenlosen, Herzschrittmachers	38.33.00 ↔	Resektion von Gefässen der oberen Extremität (mit Anastomose), n.n.bez.
37.8a.99 ↔	Implantation eines permanenten Herzschrittmachers, sonstige	38.33.10 ↔	Resektion von Arterien der oberen Extremität mit Anastomose, n.n.bez.
37.8c ↔	Implantation eines Ereignisrekorders	38.33.11 ↔	Resektion von Arterien des Oberarms mit Anastomose
37.8e.00 ↔	Implantation eines Kardioverters oder Defibrillators, n.n.bez.	38.33.12 ↔	Resektion der A. ulnaris mit Anastomose
37.8e.11 ↔	Implantation eines Einkammer-Defibrillators	38.33.13 ↔	Resektion von sonstigen Arterien des Unterarmes mit Anastomose
37.8e.12 ↔	Implantation eines Zweikammer-Defibrillators		

38.33.14 ↔	Resektion von Arterien der Hand mit Anastomose	39.26.19 ↔	Sonstiger intra-abdominaler Gefäss-Shunt oder -Bypass, sonstige Viszeralarterien
38.33.20 ↔	Resektion von Venen der oberen Extremität mit Anastomose, n.n.bez.	39.26.99 ↔	Sonstiger intra-abdominaler Gefäss-Shunt oder -Bypass, sonstige
38.33.21 ↔	Resektion der V. axillaris mit Anastomose	39.27.00 ↔	Arteriovenöser Shunt für Hämodialyse, n.n.bez.
38.33.22 ↔	Resektion von sonstigen tiefen Venen der oberen Extremität mit Anastomose	39.27.09 ↔	Arteriovenöser Shunt für Hämodialyse, sonstige
38.33.23 ↔	Resektion von oberflächlichen Venen der oberen Extremität mit Anastomose	39.27.10 ↔	Anlegen einer AV-Fistel für Hämodialyse
38.33.99 ↔	Resektion von Gefässen der oberen Extremität (mit Anastomose), sonstige	39.27.11 ↔	Anlegen einer AV-Fistel mit allogenen oder alloplastischem Material für Hämodialyse
38.35.00 ↔	Resektion von thorakalen Gefässen mit Anastomose, n.n.bez.	39.27.12 ↔	Anlegen einer AV-Fistel mittels einer Hybridprothese aus zwei Komponenten, perkutan-transluminale Implantation der venösen Komponente sowie offen chirurgische Implantation des arteriellen Grafts
38.35.10 ↔	Resektion von thorakalen Arterien mit Anastomose, n.n.bez.	39.29.00 ↔	Sonstiger (peripherer) Gefäss-Shunt oder -Bypass, n.n.bez.
38.35.11 ↔	Resektion der A. subclavia mit Anastomose	39.29.10 ↔	Gefäss-Shunt oder Bypass an Arterien der unteren Extremität, n.n.bez.
38.35.12 ↔	Resektion des Truncus brachiocephalicus mit Anastomose	39.29.11 ↔	Femorofemorale Gefäss-Shunt oder -Bypass
38.35.13 ↔	Resektion der A. pulmonalis mit Anastomose	39.29.12 ↔	Femoropopliteale Gefäss-Shunt oder -Bypass
38.35.19 ↔	Resektion von thorakalen Arterien mit Anastomose, sonstige	39.29.13 ↔	Femorocrurale Gefäss-Shunt oder -Bypass
38.35.20 ↔	Resektion von thorakalen Venen mit Anastomose, n.n.bez.	39.29.14 ↔	Femoropedale Gefäss-Shunt oder -Bypass
38.35.21 ↔	Resektion der V. pulmonalis mit Anastomose	39.29.15 ↔	Popliteocrurale und popliteopedale Gefäss-Shunt oder -Bypass
38.35.22 ↔	Resektion der V. subclavia mit Anastomose	39.29.16 ↔	Gefäss-Shunt oder Bypass an Arterien des Unterschenkels und des Fusses
38.35.23 ↔	Resektion der V. cava superior mit Anastomose	39.29.19 ↔	Gefäss-Shunt oder Bypass an Arterien der unteren Extremität, sonstige
38.35.28 ↔	Resektion von thorakalen von sonstigen tiefen Venen mit Anastomose	39.29.20 ↔	Gefäss-Shunt oder Bypass an Arterien der oberen Extremität
38.35.29 ↔	Resektion von thorakalen Venen mit Anastomose, sonstige	39.29.30 ↔	Sonstiger (peripherer) Gefäss-Shunt oder -Bypass, extraanatomisch, n.n.bez.
38.35.99 ↔	Resektion von thorakalen Gefässen mit Anastomose, sonstige	39.29.31 ↔	Subclaviafemorale Gefäss-Shunt oder Bypass
38.38.00 ↔	Resektion von Arterien der unteren Extremität mit Anastomose, n.n.bez.	39.29.32 ↔	Axillofemorale Gefäss-Shunt oder Bypass
38.38.10 ↔	Resektion der A. femoralis mit Anastomose (communis) (superficialis)	39.29.33 ↔	Femorofemorale Cross-over-Bypass
38.38.11 ↔	Resektion der A. profunda femoris mit Anastomose	39.29.39 ↔	Sonstiger (peripherer) Gefäss-Shunt oder -Bypass, extraanatomisch, sonstige
38.38.12 ↔	Resektion der A. poplitea mit Anastomose	39.29.40 ↔	Gefäss-Shunt oder -Bypass an Venen
38.38.99 ↔	Resektion von Arterien der unteren Extremität mit Anastomose, sonstige	39.29.80 ↔	Temporärer intraoperativer Shunt, n.n.bez.
38.42 ↔	Resektion von anderen Blutgefässen an Kopf und Hals mit Ersatz	39.29.81 ↔	Temporärer intraoperativer Shunt, arterioarteriell
38.83.11 ↔	Sonstiger chirurgischer Verschluss von Arterien der Hand	39.29.82 ↔	Temporärer intraoperativer Shunt, arteriovenös
38.83.19 ↔	Sonstiger chirurgischer Verschluss von sonstigen Arterien der oberen Extremität	39.29.89 ↔	Temporärer intraoperativer Shunt, sonstige
38.83.21 ↔	Sonstiger chirurgischer Verschluss von tiefen Venen der oberen Extremität	39.29.99 ↔	Sonstiger (peripherer) Gefäss-Shunt oder -Bypass, sonstige
39.22.00 ↔	Bypass zwischen Aorta, A. subclavia und A. carotis, n.n.bez.	39.42.11 ↔	Entfernen bei Wechsel eines arteriovenösen Shunts zur Hämodialyse
39.22.10 ↔	Bypass an der A. carotis, n.n.bez.	39.42.12 ↔	Revision ohne Ersatz eines arteriovenösen Shunts zur Hämodialyse
39.22.11 ↔	Bypass zwischen A. carotis und A. carotis	39.43 ↔	Verschluss eines arteriovenösen Shunts zur Hämodialyse
39.22.12 ↔	Bypass zwischen A. carotis und A. vertebralis	39.49.30 ↔	Ersatz eines kardialen Conduit
39.22.13 ↔	Bypass zwischen A. carotis und A. subclavia	39.52.00 ↔	Sonstige Korrektur eines Aneurysmas, n.n.bez.
39.22.14 ↔	Bypass zwischen A. carotis und Aorta	39.52.10 ↔	Sonstige Korrektur eines Aneurysmas von Blutgefässen an Kopf und Hals, n.n.bez.
39.22.19 ↔	Bypass an der A. carotis, sonstige	39.52.19 ↔	Sonstige Korrektur eines Aneurysmas von Blutgefässen an Kopf und Hals, sonstige
39.22.20 ↔	Bypass an der A. subclavia, n.n.bez.	39.52.20 ↔	Sonstige Korrektur eines Aneurysmas der Aorta, n.n.bez.
39.22.21 ↔	Bypass zwischen A. subclavia und Aorta	39.52.21 ↔	Sonstige offen chirurgische Korrektur eines Aneurysmas der Aorta ascendens, des Aortenbogens und der thorakalen Aorta
39.22.29 ↔	Bypass an der A. subclavia, sonstige	39.52.22 ↔	Sonstige offen chirurgische Korrektur eines Aneurysmas der Aorta abdominalis
39.22.99 ↔	Bypass zwischen Aorta, A. subclavia und A. carotis, sonstige	39.52.29 ↔	Sonstige Korrektur eines Aneurysmas der Aorta, sonstige
39.23 ↔	Sonstiger intrathorakaler, vaskulärer Shunt oder Bypass	39.52.99 ↔	Sonstige Korrektur eines Aneurysmas, sonstige
39.24 ↔	Aorto-renaler Bypass	39.55 ↔	Reimplantation eines aberrierenden Nierengefässes
39.26.00 ↔	Sonstiger intra-abdominaler Gefäss-Shunt oder -Bypass, n.n.bez.	39.56.00 ↔	Plastische Rekonstruktion eines Blutgefässes mit Gewebe-Patch, n.n.bez.
39.26.10 ↔	Sonstiger intra-abdominaler Gefäss-Shunt oder -Bypass, Viszeralarterien	39.56.10 ↔	Plastische Rekonstruktion von Gefässen an Kopf und Hals mit Gewebe-Patch, n.n.bez.
39.26.11 ↔	Sonstiger intra-abdominaler Gefäss-Shunt oder -Bypass, Aorta		
39.26.12 ↔	Sonstiger intra-abdominaler Gefäss-Shunt oder -Bypass, A. renalis		

- 39.56.11 ↔ Plastische Rekonstruktion von intrakraniellen Gefässen mit Gewebe-Patch
- 39.56.12 ↔ Plastische Rekonstruktion der V. jugularis mit Gewebe-Patch
- 39.56.19 ↔ Plastische Rekonstruktion von Gefässen an Kopf und Hals mit Gewebe-Patch, sonstige
- 39.56.20 ↔ Plastische Rekonstruktion von Gefässen der oberen Extremität mit Gewebe-Patch, n.n.bez.
- 39.56.21 ↔ Plastische Rekonstruktion von Arterien der oberen Extremität mit Gewebe-Patch
- 39.56.22 ↔ Plastische Rekonstruktion der V. subclavia, V. axillaris und V. brachiocephalica mit Gewebe-Patch
- 39.56.23 ↔ Plastische Rekonstruktion von sonstigen tiefen Venen der oberen Extremitäten mit Gewebe-Patch
- 39.56.29 ↔ Plastische Rekonstruktion von Gefässen der oberen Extremität mit Gewebe-Patch, sonstige
- 39.56.30 ↔ Plastische Rekonstruktion von thorakalen Gefässen mit Gewebe-Patch, n.n.bez.
- 39.56.31 ↔ Plastische Rekonstruktion der thorakalen Aorta mit Gewebe-Patch
- 39.56.32 ↔ Plastische Rekonstruktion der V. pulmonalis mit Gewebe-Patch
- 39.56.33 ↔ Plastische Rekonstruktion der V. cava superior mit Gewebe-Patch
- 39.56.39 ↔ Plastische Rekonstruktion von thorakalen Gefässen mit Gewebe-Patch, sonstige
- 39.56.40 ↔ Plastische Rekonstruktion abdominaler Arterien mit Gewebe-Patch, n.n.bez.
- 39.56.41 ↔ Plastische Rekonstruktion der abdominalen Aorta mit Gewebe-Patch
- 39.56.42 ↔ Plastische Rekonstruktion des Truncus coeliacus mit Gewebe-Patch
- 39.56.43 ↔ Plastische Rekonstruktion der A. gastrica mit Gewebe-Patch
- 39.56.44 ↔ Plastische Rekonstruktion der A. hepatica mit Gewebe-Patch
- 39.56.45 ↔ Plastische Rekonstruktion der A. lienalis mit Gewebe-Patch
- 39.56.46 ↔ Plastische Rekonstruktion der A. renalis mit Gewebe-Patch
- 39.56.47 ↔ Plastische Rekonstruktion der A. mesenterica mit Gewebe-Patch
- 39.56.48 ↔ Plastische Rekonstruktion der A. iliaca mit Gewebe-Patch
- 39.56.49 ↔ Plastische Rekonstruktion abdominaler Arterien mit Gewebe-Patch, sonstige
- 39.56.50 ↔ Plastische Rekonstruktion abdominaler Venen mit Gewebe-Patch, n.n.bez.
- 39.56.51 ↔ Plastische Rekonstruktion der V. cava inferior mit Gewebe-Patch
- 39.56.52 ↔ Plastische Rekonstruktion der V. iliaca mit Gewebe-Patch
- 39.56.59 ↔ Plastische Rekonstruktion abdominaler Venen mit Gewebe-Patch, sonstige
- 39.56.60 ↔ Plastische Rekonstruktion von Gefässen der unteren Extremität mit Gewebe-Patch, n.n.bez.
- 39.56.61 ↔ Plastische Rekonstruktion von Arterien der unteren Extremität mit Gewebe-Patch
- 39.56.62 ↔ Plastische Rekonstruktion der V. femoralis und V. poplitea mit Gewebe-Patch
- 39.56.63 ↔ Plastische Rekonstruktion von sonstigen tiefen Venen der unteren Extremitäten mit Gewebe-Patch
- 39.56.64 ↔ Plastische Rekonstruktion von oberflächlichen Venen des Oberschenkels mit Gewebe-Patch
- 39.56.69 ↔ Plastische Rekonstruktion von Gefässen der unteren Extremität mit Gewebe-Patch, sonstige
- 39.56.99 ↔ Plastische Rekonstruktion eines Blutgefässes mit Gewebe-Patch, sonstige
- 39.57.00 ↔ Plastische Rekonstruktion mit synthetischem Patch Graft, n.n.bez.
- 39.57.10 ↔ Plastische Rekonstruktion von Gefässen an Kopf und Hals mit synthetischem Patch Graft, n.n.bez.
- 39.57.11 ↔ Plastische Rekonstruktion von intrakraniellen Gefässen mit synthetischem Patch Graft
- 39.57.12 ↔ Plastische Rekonstruktion von extrakraniellen Arterien an Kopf und Hals mit synthetischem Patch Graft
- 39.57.13 ↔ Plastische Rekonstruktion der V. jugularis mit synthetischem Patch Graft
- 39.57.19 ↔ Plastische Rekonstruktion von Gefässen an Kopf und Hals mit synthetischem Patch Graft, sonstige
- 39.57.20 ↔ Plastische Rekonstruktion von Gefässen der oberen Extremität mit synthetischem Patch Graft, n.n.bez.
- 39.57.21 ↔ Plastische Rekonstruktion von Arterien der oberen Extremität mit synthetischem Patch Graft
- 39.57.22 ↔ Plastische Rekonstruktion der V. subclavia, V. axillaris und V. brachiocephalica mit synthetischem Patch Graft
- 39.57.23 ↔ Plastische Rekonstruktion von sonstigen tiefen Venen der oberen Extremitäten mit synthetischem Patch Graft
- 39.57.29 ↔ Plastische Rekonstruktion von Gefässen der oberen Extremität mit synthetischem Patch Graft, sonstige
- 39.57.30 ↔ Plastische Rekonstruktion von thorakalen Gefässen mit synthetischem Patch Graft, n.n.bez.
- 39.57.31 ↔ Plastische Rekonstruktion der thorakalen Aorta mit synthetischem Patch Graft
- 39.57.32 ↔ Plastische Rekonstruktion der V. pulmonalis mit synthetischem Patch Graft
- 39.57.33 ↔ Plastische Rekonstruktion der V. cava superior mit synthetischem Patch Graft
- 39.57.39 ↔ Plastische Rekonstruktion von thorakalen Gefässen mit synthetischem Patch Graft, sonstige
- 39.57.40 ↔ Plastische Rekonstruktion abdominaler Arterien mit synthetischem Patch Graft, n.n.bez.
- 39.57.41 ↔ Plastische Rekonstruktion der abdominalen Aorta mit synthetischem Patch Graft
- 39.57.42 ↔ Plastische Rekonstruktion des Truncus coeliacus mit synthetischem Patch Graft
- 39.57.43 ↔ Plastische Rekonstruktion der A. gastrica mit synthetischem Patch Graft
- 39.57.44 ↔ Plastische Rekonstruktion der A. hepatica mit synthetischem Patch Graft
- 39.57.45 ↔ Plastische Rekonstruktion der A. lienalis mit synthetischem Patch Graft
- 39.57.46 ↔ Plastische Rekonstruktion der A. renalis mit synthetischem Patch Graft
- 39.57.47 ↔ Plastische Rekonstruktion der A. mesenterica mit synthetischem Patch Graft
- 39.57.48 ↔ Plastische Rekonstruktion der A. iliaca mit synthetischem Patch Graft
- 39.57.49 ↔ Plastische Rekonstruktion abdominaler Arterien mit synthetischem Patch Graft, sonstige
- 39.57.50 ↔ Plastische Rekonstruktion abdominaler Venen mit synthetischem Patch Graft, n.n.bez.
- 39.57.51 ↔ Plastische Rekonstruktion der V. cava inferior mit synthetischem Patch Graft
- 39.57.52 ↔ Plastische Rekonstruktion der V. iliaca mit synthetischem Patch Graft
- 39.57.59 ↔ Plastische Rekonstruktion abdominaler Venen mit synthetischem Patch Graft, sonstige
- 39.57.60 ↔ Plastische Rekonstruktion von Gefässen der unteren Extremität mit synthetischem Patch Graft, n.n.bez.
- 39.57.61 ↔ Plastische Rekonstruktion von Arterien der unteren Extremität mit synthetischem Patch Graft
- 39.57.62 ↔ Plastische Rekonstruktion der V. femoralis und V. poplitea mit synthetischem Patch Graft
- 39.57.63 ↔ Plastische Rekonstruktion von sonstigen tiefen Venen der unteren Extremitäten mit synthetischem Patch Graft

- 39.57.64 ↔ Plastische Rekonstruktion von oberflächlichen Venen des Oberschenkels mit synthetischem Patch Graft
- 39.57.69 ↔ Plastische Rekonstruktion von Gefässen der unteren Extremität mit synthetischem Patch Graft, sonstige
- 39.57.99 ↔ Plastische Rekonstruktion mit synthetischem Patch Graft, sonstige
- 39.58 ↔ Plastische Rekonstruktion eines Blutgefässes mit Patch Graft n.n.bez.
- 39.75.30 ↔ Zerebrale Perfusionsaugmentation durch partielle endoaortale Ballonokklusion
- 39.76.00 ↔ Perkutane transluminale endovaskuläre Intervention an präzerebralem(en) (extrakraniell(en)) Gefäss(en), n.n.bez.
- 39.76.00 ↔ Perkutane transluminale endovaskuläre Intervention an präzerebralem(en) (extrakraniell(en)) Gefäss(en), n.n.bez.
- 39.76.10 ↔ Perkutane Ballonangioplastie an präzerebralem(en) (extrakraniell(en)) Gefäss(en)
- 39.76.10 ↔ Perkutane Ballonangioplastie an präzerebralem(en) (extrakraniell(en)) Gefäss(en)
- 39.76.20 ↔ Perkutane Bladeangioplastie an präzerebralem(en) (extrakraniell(en)) Gefäss(en)
- 39.76.20 ↔ Perkutane Bladeangioplastie an präzerebralem(en) (extrakraniell(en)) Gefäss(en)
- 39.76.30 ↔ Perkutane Laserangioplastie an präzerebralem(en) (extrakraniell(en)) Gefäss(en)
- 39.76.30 ↔ Perkutane Laserangioplastie an präzerebralem(en) (extrakraniell(en)) Gefäss(en)
- 39.76.40 ↔ Perkutane Atherektomie an präzerebralem(en) (extrakraniell(en)) Gefäss(en)
- 39.76.40 ↔ Perkutane Atherektomie an präzerebralem(en) (extrakraniell(en)) Gefäss(en)
- 39.76.50 ↔ Perkutane selektive Thrombolyse an extrakraniellen Gefässen des Kopfes und Halses
- 39.76.50 ↔ Perkutane selektive Thrombolyse an extrakraniellen Gefässen des Kopfes und Halses
- 39.76.60 ↔ Perkutane Thrombektomie an präzerebralem(en) (extrakraniell(en)) Gefäss(en), n.n.bez.
- 39.76.60 ↔ Perkutane Thrombektomie an präzerebralem(en) (extrakraniell(en)) Gefäss(en), n.n.bez.
- 39.76.61 ↔ Perkutane Rotationstherombektomie an präzerebralem(en) (extrakraniell(en)) Gefäss(en)
- 39.76.61 ↔ Perkutane Rotationstherombektomie an präzerebralem(en) (extrakraniell(en)) Gefäss(en)
- 39.76.62 ↔ Perkutane stentgestützte Thrombektomie an extrakraniellen Gefässen
- 39.76.62 ↔ Perkutane stentgestützte Thrombektomie an extrakraniellen Gefässen
- 39.76.69 ↔ Perkutane Thrombektomie an präzerebralem(en) (extrakraniell(en)) Gefäss(en), sonstige
- 39.76.69 ↔ Perkutane Thrombektomie an präzerebralem(en) (extrakraniell(en)) Gefäss(en), sonstige
- 39.76.70 ↔ Perkutane endovaskuläre Fremdkörperentfernung aus extrakraniellen Gefässen des Kopfes und Halses
- 39.76.70 ↔ Perkutane endovaskuläre Fremdkörperentfernung aus extrakraniellen Gefässen des Kopfes und Halses
- 39.76.99 ↔ Perkutane transluminale endovaskuläre Intervention an präzerebralem(en) (extrakraniell(en)) Gefäss(en), sonstige
- 39.76.99 ↔ Perkutane transluminale endovaskuläre Intervention an präzerebralem(en) (extrakraniell(en)) Gefäss(en), sonstige
- 39.77.50 ↔ Perkutane selektive Thrombolyse von intrakraniell(en) Gefäss(en)
- 39.77.50 ↔ Perkutane selektive Thrombolyse von intrakraniell(en) Gefäss(en)
- 39.77.62 ↔ Perkutane stentgestützte Thrombektomie an intrakraniell(en) Gefäss(en)
- 39.77.70 ↔ Perkutane endovaskuläre Fremdkörperentfernung aus intrakraniell(en) Gefäss(en)
- 39.77.70 ↔ Perkutane endovaskuläre Fremdkörperentfernung aus intrakraniell(en) Gefäss(en)
- 39.8x.00 ↔ Operationen am Glomus caroticum, Sinus caroticus und anderen Paraganglien, n.n.bez.
- 39.8x.10 ↔ Exploration des Glomus caroticum und anderer Paraganglien
- 39.8x.11 ↔ Exzision des Glomus caroticum und anderer Paraganglien
- 39.8x.20 ↔ Implantation oder Ersetzen eines Impulsgenerators zur Aktivierung des Baroreflexes
- 39.8x.21 ↔ Revision ohne Ersatz eines Impulsgenerators zur Aktivierung des Baroreflexes
- 39.8x.22 ↔ Entfernen eines Impulsgenerators zur Aktivierung des Baroreflexes
- 39.8x.30 ↔ Implantation oder Ersetzen einer (von) Elektrode(n) zur Aktivierung des Baroreflexes
- 39.8x.31 ↔ Revision ohne Ersatz einer (von) Elektrode(n) zur Aktivierung des Baroreflexes
- 39.8x.32 ↔ Entfernen einer (von) Elektrode(n) zur Aktivierung des Baroreflexes
- 39.8x.99 ↔ Operationen am Glomus caroticum, Sinus caroticus und anderen Paraganglien, sonstige

### Prozedur B04-3

- 00.63 ↔ Perkutanes Einsetzen von Stent(s) an A. carotis
- 00.64 ↔ Perkutanes Einsetzen von Stent(s) an sonstigen präzerebralen (extrakraniellen) Arterien
- 39.75.30 ↔ Zerebrale Perfusionsaugmentation durch partielle endoaortale Ballonokklusion
- 39.76.00 ↔ Perkutane transluminale endovaskuläre Intervention an präzerebralem(en) (extrakraniell(en)) Gefäss(en), n.n.bez.
- 39.76.10 ↔ Perkutane Ballonangioplastie an präzerebralem(en) (extrakraniell(en)) Gefäss(en)
- 39.76.20 ↔ Perkutane Bladeangioplastie an präzerebralem(en) (extrakraniell(en)) Gefäss(en)
- 39.76.30 ↔ Perkutane Laserangioplastie an präzerebralem(en) (extrakraniell(en)) Gefäss(en)
- 39.76.40 ↔ Perkutane Atherektomie an präzerebralem(en) (extrakraniell(en)) Gefäss(en)
- 39.76.50 ↔ Perkutane selektive Thrombolyse an extrakraniellen Gefässen des Kopfes und Halses
- 39.76.60 ↔ Perkutane Thrombektomie an präzerebralem(en) (extrakraniell(en)) Gefäss(en), n.n.bez.
- 39.76.61 ↔ Perkutane Rotationstherombektomie an präzerebralem(en) (extrakraniell(en)) Gefäss(en)
- 39.76.62 ↔ Perkutane stentgestützte Thrombektomie an extrakraniellen Gefässen
- 39.76.69 ↔ Perkutane Thrombektomie an präzerebralem(en) (extrakraniell(en)) Gefäss(en), sonstige
- 39.76.70 ↔ Perkutane endovaskuläre Fremdkörperentfernung aus extrakraniellen Gefässen des Kopfes und Halses
- 39.76.99 ↔ Perkutane transluminale endovaskuläre Intervention an präzerebralem(en) (extrakraniell(en)) Gefäss(en), sonstige
- 39.77.50 ↔ Perkutane selektive Thrombolyse von intrakraniell(en) Gefäss(en)
- 39.77.62 ↔ Perkutane stentgestützte Thrombektomie an intrakraniell(en) Gefäss(en)
- 39.77.70 ↔ Perkutane endovaskuläre Fremdkörperentfernung aus intrakraniell(en) Gefäss(en)



## Prozedur B04-4

38.12 ↔	Enderteriekтомie von anderen Gefässen an Kopf und Hals	38.38.12 ↔	Resektion der A. poplitea mit Anastomose
38.32.00 ↔	Resektion von anderen Gefässen am Kopf und Hals mit Anastomose, n.n.bez.	38.38.99 ↔	Resektion von Arterien der unteren Extremität mit Anastomose, sonstige
38.32.10 ↔	Resektion von extrakraniellen Arterien an Kopf und Hals mit Anastomose	38.42 ↔	Resektion von anderen Blutgefässen an Kopf und Hals mit Ersatz
38.32.20 ↔	Resektion von extrakraniellen Venen an Kopf und Hals mit Anastomose, n.n.bez.	38.83.11 ↔	Sonstiger chirurgischer Verschluss von Arterien der Hand
38.32.21 ↔	Resektion der V. jugularis mit Anastomose	38.83.19 ↔	Sonstiger chirurgischer Verschluss von sonstigen Arterien der oberen Extremität
38.32.22 ↔	Resektion von oberflächlichen extrakraniellen Venen an Kopf und Hals mit Anastomose	38.83.21 ↔	Sonstiger chirurgischer Verschluss von tiefen Venen der oberen Extremität
38.32.99 ↔	Resektion von anderen Gefässen an Kopf und Hals mit Anastomose, sonstige	39.22.00 ↔	Bypass zwischen Aorta, A. subclavia und A. carotis, n.n.bez.
38.33.00 ↔	Resektion von Gefässen der oberen Extremität (mit Anastomose), n.n.bez.	39.22.10 ↔	Bypass an der A. carotis, n.n.bez.
38.33.10 ↔	Resektion von Arterien der oberen Extremität mit Anastomose, n.n.bez.	39.22.11 ↔	Bypass zwischen A. carotis und A. carotis
38.33.11 ↔	Resektion von Arterien des Oberarms mit Anastomose	39.22.12 ↔	Bypass zwischen A. carotis und A. vertebralis
38.33.12 ↔	Resektion der A. ulnaris mit Anastomose	39.22.13 ↔	Bypass zwischen A. carotis und A. subclavia
38.33.13 ↔	Resektion von sonstigen Arterien des Unterarmes mit Anastomose	39.22.14 ↔	Bypass zwischen A. carotis und Aorta
38.33.14 ↔	Resektion von Arterien der Hand mit Anastomose	39.22.19 ↔	Bypass an der A. carotis, sonstige
38.33.20 ↔	Resektion von Venen der oberen Extremität mit Anastomose, n.n.bez.	39.22.20 ↔	Bypass an der A. subclavia, n.n.bez.
38.33.21 ↔	Resektion der V. axillaris mit Anastomose	39.22.21 ↔	Bypass zwischen A. subclavia und Aorta
38.33.22 ↔	Resektion von sonstigen tiefen Venen der oberen Extremität mit Anastomose	39.22.29 ↔	Bypass an der A. subclavia, sonstige
38.33.23 ↔	Resektion von oberflächlichen Venen der oberen Extremität mit Anastomose	39.22.99 ↔	Bypass zwischen Aorta, A. subclavia und A. carotis, sonstige
38.33.99 ↔	Resektion von Gefässen der oberen Extremität (mit Anastomose), sonstige	39.23 ↔	Sonstiger intrathorakaler, vaskulärer Shunt oder Bypass
38.35.00 ↔	Resektion von thorakalen Gefässen mit Anastomose, n.n.bez.	39.29.00 ↔	Sonstiger (peripherer) Gefäss-Shunt oder -Bypass, n.n.bez.
38.35.10 ↔	Resektion von thorakalen Arterien mit Anastomose, n.n.bez.	39.29.10 ↔	Gefäss-Shunt oder Bypass an Arterien der unteren Extremität, n.n.bez.
38.35.11 ↔	Resektion der A. subclavia mit Anastomose	39.29.11 ↔	Femorofemorale Gefäss-Shunt oder -Bypass
38.35.12 ↔	Resektion des Truncus brachiocephalicus mit Anastomose	39.29.12 ↔	Femoropoplitealer Gefäss-Shunt oder -Bypass
38.35.13 ↔	Resektion der A. pulmonalis mit Anastomose	39.29.13 ↔	Femorocruraler Gefäss-Shunt oder -Bypass
38.35.19 ↔	Resektion von thorakalen Arterien mit Anastomose, sonstige	39.29.14 ↔	Femoropedaler Gefäss-Shunt oder -Bypass
38.35.20 ↔	Resektion von thorakalen Venen mit Anastomose, n.n.bez.	39.29.15 ↔	Popliteocruraler und popliteopedaler Gefäss-Shunt oder -Bypass
38.35.21 ↔	Resektion der V. pulmonalis mit Anastomose	39.29.16 ↔	Gefäss-Shunt oder Bypass an Arterien des Unterschenkels und des Fusses
38.35.22 ↔	Resektion der V. subclavia mit Anastomose	39.29.19 ↔	Gefäss-Shunt oder Bypass an Arterien der unteren Extremität, sonstige
38.35.23 ↔	Resektion der V. cava superior mit Anastomose	39.29.20 ↔	Gefäss-Shunt oder Bypass an Arterien der oberen Extremität
38.35.28 ↔	Resektion von thorakalen von sonstigen tiefen Venen mit Anastomose	39.29.30 ↔	Sonstiger (peripherer) Gefäss-Shunt oder -Bypass, extraanatomisch, n.n.bez.
38.35.29 ↔	Resektion von thorakalen Venen mit Anastomose, sonstige	39.29.31 ↔	Subclaviafemorale Gefäss-Shunt oder Bypass
38.35.99 ↔	Resektion von thorakalen Gefässen mit Anastomose, sonstige	39.29.32 ↔	Axillofemorale Gefäss-Shunt oder Bypass
38.38.00 ↔	Resektion von Arterien der unteren Extremität mit Anastomose, n.n.bez.	39.29.33 ↔	Femorofemorale Cross-over-Bypass
38.38.10 ↔	Resektion der A. femoralis mit Anastomose (communis) (superficialis)	39.29.39 ↔	Sonstiger (peripherer) Gefäss-Shunt oder -Bypass, extraanatomisch, sonstige
38.38.11 ↔	Resektion der A. profunda femoris mit Anastomose	39.29.40 ↔	Gefäss-Shunt oder -Bypass an Venen
		39.29.80 ↔	Temporärer intraoperativer Shunt, n.n.bez.
		39.29.81 ↔	Temporärer intraoperativer Shunt, arterioarteriell
		39.29.82 ↔	Temporärer intraoperativer Shunt, arteriovenös
		39.29.89 ↔	Temporärer intraoperativer Shunt, sonstige
		39.29.99 ↔	Sonstiger (peripherer) Gefäss-Shunt oder -Bypass, sonstige
		39.55 ↔	Reimplantation eines aberrierenden Nierengefässes

**ADRG B05****Dekompression bei Karpal- oder Tarsaltunnelsyndrom**

Prozedur in Tabelle B05-1

**DRG B05Z****Dekompression bei Karpal- oder Tarsaltunnelsyndrom****Prozedur B05-1**

- |   |  |
|---|--|
| 04.43.00 ↔ Entlastung am Karpaltunnel, n.n.bez.             | 80.78.29 ↔ Sonstige offene Synovektomie an Fuss und Zehen                                      |
| 04.43.10 ↔ Entlastung am Karpaltunnel, endoskopisch         | 82.19.10 ↔ Sonstige Durchtrennung von Weichteilen der Hand, Durchtrennung von Muskeln der Hand |
| 04.43.99 ↔ Entlastung am Karpaltunnel, sonstige             | 82.19.99 ↔ Sonstige Durchtrennung von Weichteilen der Hand, sonstige                           |
| 04.44 ↔ Entlastung am Tarsaltunnel                          |  |
| 80.78.20 ↔ Offene Synovektomie am Tarsometatarsalgelenk     |  |
| 80.78.21 ↔ Offene Synovektomie am Metatarsophalangealgelenk |  |

**ADRG B09****Andere Eingriffe am Schädel**

Prozedur in Tabelle B09-1

**DRG B09Z****Andere Eingriffe am Schädel****Prozedur B09-1**

- |  |  |
|--|--|
| 01.11.00 ↔ Geschlossene [perkutane] [Nadel-] Biopsie an den Hirnhäuten, n.n.bez.                   | 16.98.11 ↔ Rekonstruktion der Orbitawand mit mikrovasikulärem Lappen                 |
| 01.11.10 ↔ Stereotaktische geschlossene [perkutane] [Nadel-] Biopsie an den Hirnhäuten             | 16.98.19 ↔ Sonstige Rekonstruktion der Orbitawand                                    |
| 01.11.99 ↔ Geschlossene [perkutane] [Nadel-] Biopsie an den Hirnhäuten, sonstige                   | 20.01 ↔ Myringotomie mit Paukenröhrcheneinlage                                       |
| 01.12.00 ↔ Offene Biopsie an den Hirnhäuten, n.n.bez.  | 22.2x.10 ↔ Infundibulotomie ohne Kieferhöhlenfensterung                              |
| 01.12.10 ↔ Stereotaktische offene Biopsie an den Hirnhäuten  | 22.2x.11 ↔ Infundibulotomie mit Kieferhöhlenfensterung                               |
| 01.12.99 ↔ Offene Biopsie an den Hirnhäuten, sonstige  | 22.31 ↔ Radikale Kieferhöhlen-Operation  |
| 01.13.00 ↔ Geschlossene [perkutane] [Nadel-] Biopsie am Gehirn, n.n.bez.                           | 22.41.00 ↔ Sinusotomie des Sinus frontalis, n.n.bez.                                 |
| 01.13.10 ↔ Stereotaktische geschlossene [perkutane] [Nadel-] Biopsie am Gehirn                     | 22.41.10 ↔ Sinusotomie des Sinus frontalis von aussen                                |
| 01.13.99 ↔ Geschlossene [perkutane] [Nadel-] Biopsie am Gehirn, sonstige                           | 22.41.11 ↔ Sinusotomie des Sinus frontalis, endonasal                                |
| 01.14.00 ↔ Offene Biopsie am Gehirn, n.n.bez.  | 22.41.12 ↔ Sinusotomie des Sinus frontalis, Anlage einer Mediandrainage              |
| 01.14.10 ↔ Stereotaktische offene Biopsie am Gehirn  | 22.41.99 ↔ Sinusotomie des Sinus frontalis, sonstige                                 |
| 01.14.99 ↔ Offene Biopsie am Gehirn, sonstige  | 22.42.00 ↔ Sinusektomie des Sinus frontalis, n.n.bez.                                |
| 01.15 ↔ Biopsie am Schädel   | 22.42.10 ↔ Osteoplastische Stirnhöhlenoperation mit Obliteration                     |
| 01.18.20 ↔ Offene Biopsie an intrakraniellm Blutgefäss   | 22.42.11 ↔ Osteoplastische Stirnhöhlenoperation ohne Obliteration                    |
| 01.18.21 ↔ Stereotaktische offene Biopsie an intrakraniellm Blutgefäss                             | 22.42.99 ↔ Sinusektomie des Sinus frontalis, sonstige                                |
| 01.18.29 ↔ Offene Biopsie an intrakraniellm Blutgefäss, sonstige                                   | 22.53 ↔ Inzision an mehreren Nasennebenhöhlen  |
| 01.24.21 ↔ Bohrlochtrepanation der Kalotte als Zugang  | 22.61 ↔ Exzision einer Läsion am Sinus maxillaris durch den Zugang nach Caldwell-Luc |
| 01.28 ↔ Einsetzen von intrakraniellen Katheter(n) via Bohrloch(löcher)                             | 22.62.00 ↔ Exzision einer Läsion am Sinus maxillaris durch anderen Zugang, n.n.bez.  |
| 01.31.00 ↔ Inzision an den Hirnhäuten, n.n.bez.  | 22.62.10 ↔ Exzision einer Läsion am Sinus maxillaris, endoskopisch, n.n.bez.         |
| 01.31.10 ↔ Inzision an den Hirnhäuten zur Entleerung eines subduralen Hämatoms (Hygroms)           | 22.62.11 ↔ Endonasale Resektion der medialen Kieferhöhlenwand                        |
| 01.31.11 ↔ Inzision an den Hirnhäuten zur Entleerung eines subduralen Empyems                      | 22.62.19 ↔ Exzision einer Läsion am Sinus maxillaris, endoskopisch, sonstige         |
| 01.31.20 ↔ Inzision an den Hirnhäuten zur Drainage von subduraler und subarachnoidaler Flüssigkeit | 22.62.20 ↔ Exzision einer Läsion am Sinus maxillaris, offen chirurgisch, n.n.bez.    |
| 01.31.99 ↔ Inzision an den Hirnhäuten, sonstige  | 22.62.21 ↔ Mediale Resektion der Kieferhöhlenwand, offen chirurgisch                 |
| 15.7 ↔ Versorgung eines Traumas an einem äusseren Augenmuskel                                      | 22.62.29 ↔ Exzision einer Läsion am Sinus maxillaris, offen chirurgisch, sonstige    |
| 16.23.11 ↔ Biopsie an Orbita, offen chirurgisch  | 22.62.99 ↔ Exzision einer Läsion am Sinus maxillaris durch anderen Zugang, sonstige  |
| 16.89 ↔ Versorgung einer Verletzung von Orbita und Augapfel, sonstige                              | 22.79.00 ↔ Sonstige Rekonstruktion einer Nasennebenhöhle, n.n.bez.                   |
| 16.92 ↔ Exzision einer Orbitaläsion  | 22.79.10 ↔ Rekonstruktion des Stirnbeins   |
| 16.98.10 ↔ Rekonstruktion der Orbita, n.n.bez.   | 22.79.11 ↔ Rekonstruktion oder Kranialisierung einer Stirnhöhlenwand                 |

22.79.19 ↔	Sonstige Rekonstruktion einer Nasennebenhöhle, sonstige	76.79.20 ↔	Sonstige offene Reposition einer Stirnhöhlenwandfraktur
76.70 ↔	Reposition einer Gesichtsschädelfraktur, n.n.bez.	76.79.30 ↔	Sonstige offene Reposition einer nasoethmoidalen Mittelgesichtsfraktur
76.72 ↔	Offene Reposition einer Jochbein- und Jochbogenfraktur	76.79.31 ↔	Sonstige offene Reposition einer zentrolateralen Mittelgesichtsfraktur
76.78.11 ↔	Endoskopische Reposition einer Stirnhöhlenvorderwandfraktur	76.79.39 ↔	Sonstige offene Reposition einer sonstigen lateralen Mittelgesichtsfraktur
76.78.21 ↔	Endoskopische Reposition einer Orbitafraktur	76.79.40 ↔	Sonstige offene Reposition kombinierter Mittelgesichtsfrakturen (Mehrfachfraktur)
76.79.00 ↔	Sonstige offene Reposition einer Gesichtsschädelfraktur, n.n.bez.	76.79.99 ↔	Sonstige offene Reposition einer Gesichtsschädelfraktur, sonstige
76.79.10 ↔	Sonstige offene Reposition einer Fraktur des Orbitadaches	76.97 ↔	Entfernen von internem Osteosynthesematerial vom Gesichtsschädelknochen
76.79.11 ↔	Sonstige offene Reposition einer Fraktur der lateralen Orbitawand	86.82 ↔	Rhytidektomie am Gesicht
76.79.19 ↔	Sonstige offene Reposition einer sonstigen Orbitafraktur		

**ADRG B16****Strahlentherapie bei Krankheiten und Störungen des Nervensystems, mehr als ein Belegungstag, weniger als 11 Bestrahlungen**

Prozedur in Tabelle B16-1 und Verweildauer &gt; 1 Tag

**DRG B16Z****Strahlentherapie bei Krankheiten und Störungen des Nervensystems, mehr als ein Belegungstag, weniger als 11 Bestrahlungen****Prozedur B16-1**

92.20 ↔	Infusion von flüssigem Radioisotop	92.24.13 ↔	Teleradiotherapie mit Photonen, Linearbeschleuniger, mit bildgestützter Einstellung, 3D-geplante Bestrahlung
92.21.00 ↔	Oberflächenstrahlentherapie, n.n.bez.	92.24.14 ↔	Teleradiotherapie mit Photonen, Linearbeschleuniger, mit bildgestützter Einstellung, intensitätsmodulierte Radiotherapie
92.21.01 ↔	Oberflächenstrahlentherapie, bis zu 2 Bestrahlungsfelder	92.24.21 ↔	Teleradiotherapie mit Photonen, Linearbeschleuniger, ohne bildgestützte Einstellung, bis zu 2 Bestrahlungsfelder:
92.21.02 ↔	Oberflächenstrahlentherapie, mehr als 2 Bestrahlungsfelder	92.24.22 ↔	Teleradiotherapie mit Photonen, Linearbeschleuniger, ohne bildgestützte Einstellung, mehr als 2 Bestrahlungsfelder
92.22.00 ↔	Orthovoltstrahlentherapie, n.n.bez.	92.24.23 ↔	Teleradiotherapie mit Photonen, Linearbeschleuniger, ohne bildgestützte Einstellung, 3D-geplante Bestrahlung
92.22.01 ↔	Orthovoltstrahlentherapie, bis zu 2 Bestrahlungsfelder	92.24.24 ↔	Teleradiotherapie mit Photonen, Linearbeschleuniger, ohne bildgestützte Einstellung, intensitätsmodulierte Radiotherapie
92.22.02 ↔	Orthovoltstrahlentherapie, mehr als 2 Bestrahlungsfelder	92.24.30 ↔	Teleradiotherapie mit Photonen, hochkomplexe Radiotherapie mit spezialisierter Ausstattung
92.22.11 ↔	Intraoperative Röntgenstrahlentherapie, bis 300 kV	92.25.00 ↔	Teleradiotherapie mit Elektronen, Linearbeschleuniger, n.n.bez.
92.22.12 ↔	Intraoperative Röntgenstrahlentherapie, 300 kV - < 1 MV	92.25.01 ↔	Teleradiotherapie mit Elektronen, Linearbeschleuniger, Grossfeldbestrahlung
92.22.19 ↔	Intraoperative Röntgenstrahlentherapie, sonstige	92.25.02 ↔	Teleradiotherapie mit Elektronen, Linearbeschleuniger, Halbkörperbestrahlung
92.23.00 ↔	Hochvoltstrahlentherapie, n.n.bez.	92.25.03 ↔	Teleradiotherapie mit Elektronen, Linearbeschleuniger, Ganzkörperbestrahlung
92.23.01 ↔	Telekobaltgerät bis zu 2 Bestrahlungsfelder	92.25.04 ↔	Teleradiotherapie mit Elektronen, Linearbeschleuniger, Intraoperative Strahlentherapie
92.23.02 ↔	Telekobaltgerät 3 bis 4 Bestrahlungsfelder	92.25.09 ↔	Teleradiotherapie mit Elektronen, Linearbeschleuniger, sonstige
92.23.03 ↔	Telekobaltgerät mehr als 4 Bestrahlungsfelder oder 3D-geplante Bestrahlung	92.25.11 ↔	Teleradiotherapie mit Elektronen, Linearbeschleuniger, mit bildgestützter Einstellung
92.23.08 ↔	Hochvoltstrahlentherapie, andere Isotope	92.25.12 ↔	Teleradiotherapie mit Elektronen, Linearbeschleuniger, mit bildgestützter Einstellung, bis zu 2 Bestrahlungsfelder
92.23.09 ↔	Telekobaltgerät, sonstige	92.25.13 ↔	Teleradiotherapie mit Elektronen, Linearbeschleuniger, mit bildgestützter Einstellung, mehr als 2 Bestrahlungsfelder
92.24.00 ↔	Teleradiotherapie mit Photonen, Linearbeschleuniger, n.n.bez.		
92.24.01 ↔	Teleradiotherapie mit Photonen, Linearbeschleuniger, Grossfeldbestrahlung		
92.24.02 ↔	Teleradiotherapie mit Photonen, Linearbeschleuniger, Halbkörperbestrahlung		
92.24.03 ↔	Teleradiotherapie mit Photonen, Linearbeschleuniger, Ganzkörperbestrahlung		
92.24.04 ↔	Teleradiotherapie mit Photonen, Linearbeschleuniger, Intraoperative Strahlentherapie		
92.24.09 ↔	Teleradiotherapie mit Photonen, Linearbeschleuniger, sonstige		
92.24.11 ↔	Teleradiotherapie mit Photonen, Linearbeschleuniger, mit bildgestützter Einstellung, bis zu 2 Bestrahlungsfelder		
92.24.12 ↔	Teleradiotherapie mit Photonen, Linearbeschleuniger, mit bildgestützter Einstellung, mehr als 2 Bestrahlungsfelder		

92.25.14 ↔	Teleradiotherapie mit Elektronen, Linearbeschleuniger, mit bildgestützter Einstellung, 3D-geplante Bestrahlung	92.28.09 ↔	Injektion, Instillation oder orale Gabe von Radioisotopen, sonstige
92.25.15 ↔	Teleradiotherapie mit Elektronen, Linearbeschleuniger, mit bildgestützter Einstellung, intensitätsmodulierte Radiotherapie	92.28.11 ↔	Therapie mit offenen Radionukliden bei Knochenmetastasen
92.25.21 ↔	Teleradiotherapie mit Elektronen, Linearbeschleuniger, ohne bildgestützte Einstellung, bis zu 2 Bestrahlungsfelder	92.28.14 ↔	Instillation von offenen Radionukliden in Gelenke
92.25.22 ↔	Teleradiotherapie mit Elektronen, Linearbeschleuniger, ohne bildgestützte Einstellung, mehr als 2 Bestrahlungsfelder	92.28.24 ↔	Selektive intravaskuläre Radiochemoembolisation mit I-131-Lipiodol
92.25.23 ↔	Teleradiotherapie mit Elektronen, Linearbeschleuniger, ohne bildgestützte Einstellung, 3D-geplante Bestrahlung	92.28.25 ↔	Selektive intravaskuläre Radionuklidtherapie (SIRT) durch Embolisation von Yttrium-90-markierten Mikrosphären
92.25.24 ↔	Teleradiotherapie mit Elektronen, Linearbeschleuniger, ohne bildgestützte Einstellung, intensitätsmodulierte Radiotherapie	92.28.33 ↔	Endovaskuläre Brachytherapie mit Rhenium-188
92.26.00 ↔	Teleradiotherapie mit anderen Partikelstrahlen, n.n.bez.	92.28.41 ↔	Radiojodtherapie bis 1,2 GBq I-131, ohne Gabe von rekombinantem Thyreotropin (rh-TSH)
92.26.99 ↔	Teleradiotherapie mit anderen Partikelstrahlen, sonstige	92.28.42 ↔	Radiojodtherapie bis 1,2 GBq I-131, mit Gabe von rekombinantem Thyreotropin (rh-TSH)
92.27.00 ↔	Implantation oder Einsetzen radioaktiver Elemente (Brachytherapie mit umschlossenen Radionukliden), Körperoberfläche, sonstiger oder n.n.bez. Applikationsort	92.28.43 ↔	Radiojodtherapie über 1,2 bis unter 5 GBq I-131, ohne Gabe von rekombinantem Thyreotropin (rh-TSH)
92.27.10 ↔	Implantation oder Einsetzen radioaktiver Elemente (Brachytherapie mit umschlossenen Radionukliden), weibliche Geschlechtsorgane, n.n.bez.	92.28.44 ↔	Radiojodtherapie über 1,2 bis unter 5 GBq I-131, mit Gabe von rekombinantem Thyreotropin (rh-TSH)
92.27.11 ↔	Implantation oder Einsetzen radioaktiver Elemente (Brachytherapie mit umschlossenen Radionukliden), intrauterin	92.28.45 ↔	Radiojodtherapie mit 5 und mehr GBq I-131, ohne Gabe von rekombinantem Thyreotropin (rh-TSH)
92.27.12 ↔	Implantation oder Einsetzen radioaktiver Elemente (Brachytherapie mit umschlossenen Radionukliden), intravaginal	92.28.46 ↔	Radiojodtherapie mit 5 und mehr GBq I-131, mit Gabe von rekombinantem Thyreotropin (rh-TSH)
92.27.13 ↔	Implantation oder Einsetzen radioaktiver Elemente (Brachytherapie mit umschlossenen Radionukliden), intrauterin und intravaginal kombiniert	92.28.51 ↔	Radioimmuntherapie mit 90Y-Ibritumomab-Tiuxetan, parenteral
92.27.21 ↔	Implantation oder Einsetzen radioaktiver Elemente (Brachytherapie mit umschlossenen Radionukliden), Körperoberfläche	92.28.52 ↔	Radioimmuntherapie mit Jod 131 [I-131] Tositumomab, parenteral
92.27.22 ↔	Implantation oder Einsetzen radioaktiver Elemente (Brachytherapie mit umschlossenen Radionukliden), intrakavitär	92.28.53 ↔	Radioimmuntherapie mit sonstigen Antikörpern, parenteral
92.27.23 ↔	Implantation oder Einsetzen radioaktiver Elemente (Brachytherapie mit umschlossenen Radionukliden), intraluminal	92.28.64 ↔	Radiorezeptorthherapie mit dem DOTA-konjugierten Somatostatin-Analagon TOC (Octreotide)
92.27.30 ↔	Implantation oder Einsetzen radioaktiver Elemente (Brachytherapie mit umschlossenen Radionukliden), Gefäss n.n.bez.	92.28.65 ↔	Radiorezeptorthherapie mit dem DOTA-konjugierten Somatostatin-Analagon TATE (Octreotate)
92.27.31 ↔	Implantation oder Einsetzen radioaktiver Elemente (Brachytherapie mit umschlossenen Radionukliden), Koronargefäss	92.28.66 ↔	Radiorezeptorthherapie mit Somatostatin-Antagonisten
92.27.39 ↔	Implantation oder Einsetzen radioaktiver Elemente (Brachytherapie mit umschlossenen Radionukliden), sonstiges Gefäss	92.28.67 ↔	Radiorezeptorthherapie mit PSMA-Liganden
92.27.40 ↔	Implantation oder Einsetzen radioaktiver Elemente (Brachytherapie mit umschlossenen Radionukliden), intraoperativ	92.28.69 ↔	Radiotherapie mit kleinen Molekülen, sonstige
92.27.70 ↔	Radioaktive Moulagen, n.n.bez.	92.28.71 ↔	Gabe von Jod-131-MIBG (Metajodbenzylguanidin) parenteral
92.27.71 ↔	Radioaktive Moulagen, Konstruktion und Applikation von oberflächlichen radioaktiven Moulagen	92.29.00 ↔	Brachytherapie mit umschlossenen Radionukliden, n.n.bez.
92.27.72 ↔	Radioaktive Moulagen, Konstruktion und Applikation von nicht auf der Körperoberfläche verwendeten Applikatoren	92.29.09 ↔	Brachytherapie mit umschlossenen Radionukliden, sonstige
92.27.73 ↔	Radioaktive Moulagen, Konstruktion und Applikation von Augenapplikatoren	92.29.11 ↔	Interstitielle Brachytherapie mit Implantation von entfernbaren Strahlern in einer Ebene, niedrige Dosisleistung
92.27.79 ↔	Radioaktive Moulagen, sonstige	92.29.12 ↔	Interstitielle Brachytherapie mit Implantation von entfernbaren Strahlern in einer Ebene, gepulste Dosisleistung (Pulsed dose rate)
92.28.00 ↔	Injektion, Instillation oder orale Gabe von Radioisotopen, n.n.bez.	92.29.13 ↔	Interstitielle Brachytherapie mit Implantation von entfernbaren Strahlern in einer Ebene, hohe Dosisleistung
		92.29.19 ↔	Interstitielle Brachytherapie mit Implantation von entfernbaren Strahlern in einer Ebene, sonstige
		92.29.21 ↔	Interstitielle Brachytherapie mit Volumenimplantation von entfernbaren Strahlern in mehreren Ebenen, niedrige Dosisleistung
		92.29.22 ↔	Interstitielle Brachytherapie mit Volumenimplantation von entfernbaren Strahlern in mehreren Ebenen, gepulste Dosisleistung (Pulsed dose rate)
		92.29.23 ↔	Interstitielle Brachytherapie mit Volumenimplantation von entfernbaren Strahlern in mehreren Ebenen, hohe Dosisleistung
		92.29.24 ↔	Brachytherapie mit Implantation von entfernbaren Strahlern in mehreren Ebenen, hohe Dosisleistung, intraoperativ
		92.29.29 ↔	Interstitielle Brachytherapie mit Volumenimplantation von entfernbaren Strahlern in mehreren Ebenen, sonstige

92.29.31 ↔	Interstitielle Brachytherapie mit Implantation von permanenten Strahlern, bis 10 Quellen	92.30.30 ↔	Stereotaktische Bestrahlung, einzeitig, extrazerebral, intensitätsmodulierte Radiotherapie
92.29.32 ↔	Interstitielle Brachytherapie mit Implantation von permanenten Strahlern, von 11 bis 15 Quellen	92.30.31 ↔	Stereotaktische Bestrahlung, einzeitig, extrazerebral, intensitätsmodulierte Bogenbestrahlung (IMAT)
92.29.33 ↔	Interstitielle Brachytherapie mit Implantation von permanenten Strahlern, von 16 bis 20 Quellen	92.30.32 ↔	Stereotaktische Bestrahlung, einzeitig, extrazerebral, bildgestützte Einstellung
92.29.34 ↔	Interstitielle Brachytherapie mit Implantation von permanenten Strahlern, von 21 bis 25 Quellen	92.30.99 ↔	Stereotaktische Bestrahlung, einzeitig, sonstige
92.29.35 ↔	Interstitielle Brachytherapie mit Implantation von permanenten Strahlern, von 26 bis 30 Quellen	92.31.00 ↔	Radiochirurgie mit Photonen n.n.bez., zerebral
92.29.36 ↔	Interstitielle Brachytherapie mit Implantation von permanenten Strahlern, von 31 bis 35 Quellen	92.31.10 ↔	Radiochirurgie mit Photonen n.n.bez., extrazerebral
92.29.37 ↔	Interstitielle Brachytherapie mit Implantation von permanenten Strahlern, von 36 bis 40 Quellen	92.32.00 ↔	Mehrquellige Photon-Radiochirurgie, n.n.bez.
92.29.38 ↔	Interstitielle Brachytherapie mit Implantation von permanenten Strahlern, von 41 bis 45 Quellen	92.32.01 ↔	Mehrquellige Photon-Radiochirurgie, Gamma-knife
92.29.39 ↔	Interstitielle Brachytherapie mit Implantation von permanenten Strahlern, von 46 bis 50 Quellen	92.33.00 ↔	Teilchen-Radiochirurgie, n.n.bez.
92.29.3a ↔	Interstitielle Brachytherapie mit Implantation von permanenten Strahlern, von 51 bis 55 Quellen	92.33.01 ↔	Anderer Hochvoltstrahlentherapie, stereotaktische Bestrahlung, einzeitig, zerebral
92.29.3b ↔	Interstitielle Brachytherapie mit Implantation von permanenten Strahlern, von 56 bis 60 Quellen	92.33.11 ↔	Anderer Hochvoltstrahlentherapie, stereotaktische Bestrahlung, einzeitig, extrazerebral
92.29.3c ↔	Interstitielle Brachytherapie mit Implantation von permanenten Strahlern, von 61 bis 65 Quellen	92.39.00 ↔	Sonstige stereotaktische Radiochirurgie, n.n.bez.
92.29.3d ↔	Interstitielle Brachytherapie mit Implantation von permanenten Strahlern, von 66 bis 70 Quellen	92.39.01 ↔	Anderer Hochvoltstrahlentherapie, stereotaktische Bestrahlung, fraktioniert, zerebral, n.n.bez.
92.29.3e ↔	Interstitielle Brachytherapie mit Implantation von permanenten Strahlern, von 71 und mehr Quellen	92.39.11 ↔	Anderer Hochvoltstrahlentherapie, stereotaktische Bestrahlung, fraktioniert, extrazerebral, n.n.bez.
92.29.40 ↔	Brachytherapie mit Oberflächenapplikatoren, n.n.bez.	92.39.20 ↔	Anderer Hochvoltstrahlentherapie, stereotaktische Bestrahlung, fraktioniert, zerebral, intensitätsmodulierte Radiotherapie
92.29.49 ↔	Brachytherapie mit Oberflächenapplikatoren, sonstige	92.39.21 ↔	Anderer Hochvoltstrahlentherapie, stereotaktische Bestrahlung, fraktioniert, zerebral, intensitätsmodulierte Bogenbestrahlung (IMAT)
92.29.51 ↔	Entfernung von umschlossenen Radionukliden oder inaktiven Applikatoren unter Anästhesie	92.39.22 ↔	Anderer Hochvoltstrahlentherapie, stereotaktische Bestrahlung, fraktioniert, zerebral, bildgestützte Einstellung
92.30.00 ↔	Stereotaktische Bestrahlung, einzeitig, n.n.bez.	92.39.29 ↔	Anderer Hochvoltstrahlentherapie, stereotaktische Bestrahlung, fraktioniert, zerebral, sonstige
92.30.01 ↔	Stereotaktische Bestrahlung, einzeitig, zerebral, n.n.bez.	92.39.30 ↔	Anderer Hochvoltstrahlentherapie, stereotaktische Bestrahlung, fraktioniert, extrazerebral, intensitätsmodulierte Radiotherapie
92.30.02 ↔	Stereotaktische Bestrahlung, einzeitig, extrazerebral, n.n.bez.	92.39.31 ↔	Anderer Hochvoltstrahlentherapie, stereotaktische Bestrahlung, fraktioniert, extrazerebral, intensitätsmodulierte Bogenbestrahlung (IMAT)
92.30.20 ↔	Stereotaktische Bestrahlung, einzeitig, zerebral, intensitätsmodulierte Radiotherapie	92.39.32 ↔	Anderer Hochvoltstrahlentherapie, stereotaktische Bestrahlung, fraktioniert, extrazerebral, bildgestützte Einstellung
92.30.21 ↔	Stereotaktische Bestrahlung, einzeitig, zerebral, intensitätsmodulierte Bogenbestrahlung (IMAT)	92.39.39 ↔	Anderer Hochvoltstrahlentherapie, stereotaktische Bestrahlung, fraktioniert, extrazerebral, sonstige
92.30.22 ↔	Stereotaktische Bestrahlung, einzeitig, zerebral, bildgestützte Einstellung	92.41 ↔	Intraoperative Strahlentherapie mit Elektronen

**ADRG B17****Eingriffe an peripheren Nerven und Hirnnerven oder komplexer Eingriff an der Haut oder Implantatentfernung**

Mindestens eine Prozedur in Tabelle B17-3 oder Prozedur in Tabelle B17-4 oder Prozedur in Tabelle B17-5 und Prozedur in Tabelle B17-6

**DRG B17A****Eingriffe an peripheren Nerven und Hirnnerven mit äusserst schweren CC oder komplizierender Diagnose**

Hauptdiagnose in Tabelle B17-1 oder mindestens eine Prozedur in Tabelle B17-7 und (PCCL > 3 oder Diagnose in Tabelle B17-2)

**DRG B17B****Eingriffe an peripheren Nerven und Hirnnerven mit komplexem Eingriff**

Mindestens eine Prozedur in Tabelle B17-8

**DRG B17C****Eingriffe an peripheren Nerven und Hirnnerven oder Implantatentfernung****Hauptdiagnose B17-1**

A81.0 ↔	Creutzfeldt-Jakob-Krankheit	G31.81 ↔	Mitochondriale Zytopathie
A81.1 ↔	Subakute sklerosierende Panenzephalitis	G31.82 ↔	Lewy-Körper-Krankheit
E75.2 ↔	Sonstige Sphingolipidosen	G31.88 ↔	Sonstige näher bezeichnete degenerative Krankheiten des Nervensystems
G23.2 ↔	Multiple Systematrophie vom Parkinson-Typ [MSA-P]	G70.0 ↔	Myasthenia gravis

**Diagnose B17-2**

S14.3 ↔	Verletzung des Plexus brachialis
---------	----------------------------------

**Prozedur B17-3**

01.14.00 ↔	Offene Biopsie am Gehirn, n.n.bez.	01.25.13 ↔	Sonstige Kraniektomie zur Entfernung eines Fremdkörpers aus Schädelknochen oder Epiduralraum
01.14.10 ↔	Stereotaktische offene Biopsie am Gehirn	01.25.14 ↔	Sonstige Kraniektomie mit Einlegen von alloplastischem Material oder eines Medikamententrägers in den Schädelknochen oder Epiduralraum
01.14.99 ↔	Offene Biopsie am Gehirn, sonstige	01.25.19 ↔	Sonstige Kraniektomie zur Drainage epiduraler Flüssigkeit oder aus sonstigen Gründen
01.21 ↔	Inzision und Drainage an den kranialen Sinus	01.25.20 ↔	Sonstige Kraniektomie, Rekraniektomie mit Einbringen einer Drainage
01.24.00 ↔	Sonstige Kraniotomie, n.n.bez.	01.25.21 ↔	Sonstige Kraniektomie, Rekraniektomie zur Entfernung von alloplastischem Material oder eines Medikamententrägers aus dem Schädelknochen oder Epiduralraum
01.24.10 ↔	Sonstige Kraniotomie mit Dekompression	01.25.99 ↔	Sonstige Kraniektomie, sonstige
01.24.11 ↔	Sonstige Kraniotomie zur Entleerung eines epiduralen Hämatoms	02.93.00 ↔	Eingriffe an oder mit Elektrode(n) eines intrakraniellen Neurostimulators, n.n.bez.
01.24.12 ↔	Sonstige Kraniotomie zur Entleerung eines epiduralen Empyems	02.93.09 ↔	Eingriffe an oder mit Elektrode(n) eines intrakraniellen Neurostimulators, sonstige
01.24.13 ↔	Sonstige Kraniotomie, Einlegen von alloplastischem Material oder Medikamententrägers in den Schädelknochen oder Epiduralraum	04.02 ↔	Durchtrennung des N. trigeminus
01.24.14 ↔	Sonstige Kraniotomie, Entfernung von alloplastischem Material oder Medikamententrägers aus Schädelknochen oder Epiduralraum	04.03.00 ↔	Durchtrennung oder Quetschen (Crushing) von anderen kranialen und peripheren Nerven, n.n.bez.
01.24.15 ↔	Sonstige Kraniotomie, Entfernung eines Fremdkörpers aus Schädelknochen oder Epiduralraum	04.03.10 ↔	Durchtrennung oder Quetschen (Crushing) des N. vestibulocochlearis
01.24.16 ↔	Sonstige Kraniotomie, sonstige Drainage epiduraler Flüssigkeit oder aus sonstigen Gründen	04.03.11 ↔	Durchtrennung oder Quetschen (Crushing) von intrakraniellen Anteilen von sonstigen Hirnnerven und Ganglien
01.24.20 ↔	Kraniotomie der Kalotte als Zugang, n.n.bez.	04.03.20 ↔	Durchtrennung oder Quetschen (Crushing) von extrakraniellen Hirnnerven
01.24.21 ↔	Bohrlochtrepanation der Kalotte als Zugang	04.03.30 ↔	Durchtrennung oder Quetschen (Crushing) des Plexus brachialis
01.24.22 ↔	Stereotaktisch geführte Schädelöffnung über die Kalotte als Zugang	04.03.31 ↔	Durchtrennung oder Quetschen (Crushing) von Nerven der Schulter
01.24.29 ↔	Kraniotomie der Kalotte als Zugang, sonstige	04.03.32 ↔	Durchtrennung oder Quetschen (Crushing) von Nerven des Armes und der Hand
01.24.30 ↔	Zugang zur Schädelbasis, n.n.bez.	04.03.33 ↔	Durchtrennung oder Quetschen (Crushing) von Nerven des Rumpfes und der unteren Extremität
01.24.31 ↔	Zugang zur Schädelbasis, transoral	04.03.99 ↔	Durchtrennung oder Quetschen (Crushing) von anderen kranialen und peripheren Nerven, sonstige
01.24.32 ↔	Zugang zur Schädelbasis, transoral mit Spaltung des weichen Gaumens	04.04.00 ↔	Sonstige Inzision an kranialen und peripheren Nerven, n.n.bez.
01.24.33 ↔	Zugang zur Schädelbasis, transoral mit Spaltung des weichen sowie harten Gaumens	04.04.10 ↔	Sonstige Inzision am N. vestibulocochlearis
01.24.34 ↔	Zugang zur Schädelbasis, transphenoidal	04.04.11 ↔	Sonstige Inzision an intrakraniellen Anteilen von sonstigen Hirnnerven und Ganglien
01.24.35 ↔	Zugang zur Schädelbasis, transethmoidal	04.04.20 ↔	Sonstige Inzision an extrakraniellen Hirnnerven
01.24.36 ↔	Zugang zur Schädelbasis, transmastoidal	04.04.30 ↔	Sonstige Inzision am Plexus brachialis
01.24.37 ↔	Zugang zur Schädelbasis, translabyrinthär	04.04.31 ↔	Sonstige Inzision an Nerven der Schulter
01.24.38 ↔	Zugang zur Schädelbasis, transpyramidal	04.04.32 ↔	Sonstige Inzision an Nerven des Armes und der Hand
01.24.39 ↔	Zugang zur Schädelbasis, sonstige	04.04.33 ↔	Sonstige Inzision an Nerven des Rumpfes und der unteren Extremität
01.24.3a ↔	Zugang zur Schädelbasis, transkondylär		
01.24.3b ↔	Zugang zur Schädelbasis, transorbital		
01.24.3c ↔	Zugang zur Schädelbasis, mit Le-Fort-I-Osteotomie		
01.24.3d ↔	Zugang zur Schädelbasis, transnasal-transcribiform		
01.24.3e ↔	Zugang zur Schädelbasis, transnasal-transclival		
01.24.3f ↔	Zugang zur Schädelbasis, transoral-transclival		
01.24.3g ↔	Zugang zur Schädelbasis, transnasal-transpterygoidal		
01.24.99 ↔	Sonstige Kraniotomie, sonstige		
01.25.00 ↔	Sonstige Kraniektomie, n.n.bez.		
01.25.10 ↔	Sonstige Kraniektomie mit Dekompression		
01.25.11 ↔	Sonstige Kraniektomie zur Entleerung eines epiduralen Hämatoms		
01.25.12 ↔	Sonstige Kraniektomie zur Entleerung eines epiduralen Empyems		

04.04.99 ↔	Sonstige Inzision an kranialen und peripheren Nerven, sonstige	04.3x.11 ↔	Epineurale Naht des Plexus brachialis, primär
04.05.00 ↔	Exzision und Destruktion des Ganglion Gasseri, n.n.bez.	04.3x.12 ↔	Epineurale Naht von Nerven der Schulter, primär
04.05.10 ↔	Exzision des Ganglion Gasseri	04.3x.13 ↔	Epineurale Naht von Nerven am Arm, primär
04.05.20 ↔	Destruktion des Ganglion Gasseri	04.3x.14 ↔	Epineurale Naht von Nerven der Hand, primär
04.05.99 ↔	Exzision und Destruktion des Ganglion Gasseri, sonstige	04.3x.15 ↔	Epineurale Naht von Nerven des Rumpfes, primär
04.06.00 ↔	Sonstige Exzision von kranialen oder peripheren Ganglien, n.n.bez.	04.3x.16 ↔	Epineurale Naht von Nerven des Beines (inkl. Plexus lumbosacralis, Leiste, Beckenboden), primär
04.06.10 ↔	Exzision von intrakraniellen Ganglien	04.3x.17 ↔	Epineurale Naht von Nerven des Fusses, primär
04.06.20 ↔	Exzision von sonstigen peripheren Ganglien	04.3x.19 ↔	Epineurale Naht von sonstigen kranialen oder peripheren Nerven, primär
04.06.99 ↔	Sonstige Exzision von kranialen oder peripheren Ganglien, sonstige	04.3x.20 ↔	Epineurale Naht von extrakraniellen Hirnnerven, sekundär
04.07.00 ↔	Sonstige Exzision oder Avulsion von kranialen oder peripheren Nerven, n.n.bez.	04.3x.21 ↔	Epineurale Naht des Plexus brachialis, sekundär
04.07.10 ↔	Exzision eines Nerven zur Transplantation	04.3x.22 ↔	Epineurale Naht von Nerven der Schulter, sekundär
04.07.11 ↔	Entfernung eines Nervenstransplantates	04.3x.23 ↔	Epineurale Naht von Nerven am Arm, sekundär
04.07.20 ↔	Sonstige Exzision oder Avulsion von intrakraniellen Nerven	04.3x.24 ↔	Epineurale Naht von Nerven an der Hand, sekundär
04.07.30 ↔	Sonstige Exzision oder Avulsion von extrakraniellen Hirnnerven	04.3x.25 ↔	Epineurale Naht von Nerven des Rumpfes, sekundär
04.07.40 ↔	Sonstige Exzision oder Avulsion des Plexus brachialis	04.3x.26 ↔	Epineurale Naht von Nerven des Beines (inkl. Plexus lumbosacralis, Leiste, Beckenboden), sekundär
04.07.41 ↔	Sonstige Exzision oder Avulsion von Nerven der Schulter	04.3x.27 ↔	Epineurale Naht von Nerven des Fusses, sekundär
04.07.42 ↔	Sonstige Exzision oder Avulsion von Nerven des Armes und der Hand	04.3x.29 ↔	Epineurale Naht von sonstigen kranialen und peripheren Nerven, sekundär
04.07.43 ↔	Sonstige Exzision oder Avulsion von Nerven des Rumpfes und der unteren Extremität	04.3x.30 ↔	Interfaszikuläre Naht von extrakraniellen Hirnnerven, primär
04.07.99 ↔	Sonstige Exzision oder Avulsion von kranialen oder peripheren Nerven, sonstige	04.3x.31 ↔	Interfaszikuläre Naht des Plexus brachialis, primär
04.08.00 ↔	Optikuscheidenfensterung, n.n.bez.	04.3x.32 ↔	Interfaszikuläre Naht von Nerven der Schulter, primär
04.08.10 ↔	Sonstige Operationen am N. opticus	04.3x.33 ↔	Interfaszikuläre Naht von Nerven am Arm, primär
04.08.99 ↔	Optikuscheidenfensterung, sonstige	04.3x.34 ↔	Interfaszikuläre Naht von Nerven an der Hand, primär
04.11.00 ↔	Geschlossene [perkutane] [Nadel-] Biopsie an kranialem oder peripherem Nerv oder Ganglion, n.n.bez.	04.3x.35 ↔	Interfaszikuläre Naht von Nerven des Rumpfes, primär
04.11.10 ↔	Geschlossene [perkutane] [Nadel-] Biopsie an intrakraniellen Hirnnerven	04.3x.36 ↔	Interfaszikuläre Naht von Nerven des Beines (inkl. Plexus lumbosacralis, Leiste, Beckenboden), primär
04.11.20 ↔	Geschlossene [perkutane] [Nadel-] Biopsie an extrakraniellen Hirnnerven	04.3x.37 ↔	Interfaszikuläre Naht von Nerven des Fusses, primär
04.12.00 ↔	Offene Biopsie an kranialem oder peripherem Nerv oder Ganglion, n.n.bez.	04.3x.39 ↔	Interfaszikuläre Naht von sonstigen kranialen und peripheren Nerven, primär
04.12.10 ↔	Offene Biopsie an intrakraniellen Hirnnerven	04.3x.40 ↔	Interfaszikuläre Naht von extrakraniellen Hirnnerven, sekundär
04.12.20 ↔	Offene Biopsie an extrakraniellen Hirnnerven	04.3x.41 ↔	Interfaszikuläre Naht des Plexus brachialis, sekundär
04.12.30 ↔	Offene Biopsie am Plexus brachialis	04.3x.42 ↔	Interfaszikuläre Naht von Nerven der Schulter, sekundär
04.12.31 ↔	Offene Biopsie an Nerven der Schulter	04.3x.43 ↔	Interfaszikuläre Naht von Nerven am Arm, sekundär
04.12.32 ↔	Offene Biopsie an Nerven des Armes und der Hand	04.3x.44 ↔	Interfaszikuläre Naht von Nerven an der Hand, sekundär
04.12.33 ↔	Offene Biopsie an Nerven des Rumpfes	04.3x.45 ↔	Interfaszikuläre Naht von Nerven des Rumpfes, sekundär
04.12.34 ↔	Offene Biopsie an Nerven des Plexus lumbosacralis	04.3x.46 ↔	Interfaszikuläre Naht von Nerven des Beines (inkl. Plexus lumbosacralis, Leiste, Beckenboden), sekundär
04.12.35 ↔	Offene Biopsie an Nerven der unteren Extremität	04.3x.47 ↔	Interfaszikuläre Naht von Nerven des Fusses, sekundär
04.12.99 ↔	Offene Biopsie an kranialem oder peripherem Nerv oder Ganglion, sonstige	04.3x.49 ↔	Interfaszikuläre Naht von sonstigen kranialen und peripheren Nerven, sekundär
04.2x.00 ↔	Destruktion von kranialen und peripheren Nerven und Ganglien, n.n.bez.	04.3x.99 ↔	Naht an kranialen oder peripheren Nerven, sonstige
04.2x.10 ↔	Destruktion von intrakraniellen Hirnnerven und Ganglien	04.42.00 ↔	Sonstige Dekompression an kranialen Nerven, n.n.bez.
04.2x.20 ↔	Destruktion von extrakraniellen Hirnnerven	04.42.10 ↔	Sonstige Dekompression an kranialen Nerven, intrakraniell
04.2x.30 ↔	Destruktion des Plexus brachialis	04.42.20 ↔	Sonstige Dekompression an kranialen Nerven, extrakraniell
04.2x.31 ↔	Destruktion von Nerven der Schulter	04.42.99 ↔	Sonstige Dekompression an kranialen Nerven, sonstige
04.2x.32 ↔	Destruktion von Nerven des Armes und der Hand	04.49.00 ↔	Sonstige Dekompression oder Lösung von Adhäsionen an peripherem Nerv oder Ganglion, n.n.bez.
04.2x.33 ↔	Destruktion von Nerven des Rumpfes und Plexus lumbosacralis	04.49.10 ↔	Sonstige Dekompression oder Lösung von Adhäsionen am Plexus brachialis
04.2x.34 ↔	Destruktion von Nerven des Beines und des Fusses	04.49.11 ↔	Sonstige Dekompression oder Lösung von Adhäsionen an Nerven der Schulter
04.2x.39 ↔	Destruktion von sonstigen peripheren Nerven oder Ganglien		
04.2x.99 ↔	Destruktion von kranialen und peripheren Nerven und Ganglien, sonstige		
04.3x.00 ↔	Naht an kranialen oder peripheren Nerven, n.n.bez.		
04.3x.10 ↔	Epineurale Naht von extrakraniellen Hirnnerven, primär		

04.49.12 ↔	Sonstige Dekompression oder Lösung von Adhäsionen an Nerven des Armes	04.6x.74 ↔	Transposition mit Neurolyse und Dekompression eines Nerven des Rumpfes und der unteren Extremität
04.49.13 ↔	Sonstige Dekompression oder Lösung von Adhäsionen an Nerven der Hand	04.6x.75 ↔	Transposition von sonstigen kranialen und peripheren Nerven
04.49.14 ↔	Sonstige Dekompression oder Lösung von Adhäsionen am Plexus lumbosacralis, Leiste und Beckenboden	04.6x.99 ↔	Transposition von kranialen und peripheren Nerven, sonstige
04.49.15 ↔	Sonstige Dekompression oder Lösung von Adhäsionen an Nerven des Beines	04.71 ↔	Hypoglosso-faziale Anastomose
04.49.16 ↔	Sonstige Dekompression oder Lösung von Adhäsionen an Nerven des Fusses	04.72 ↔	Akzessorio-faziale Anastomose
04.49.99 ↔	Sonstige Dekompression oder Lösung von Adhäsionen an sonstigen peripheren Nerven oder Ganglion, sonstige	04.73 ↔	Akzessorio-hypoglossale Anastomose
04.51.00 ↔	Transplantation von kranialem oder peripherem Nerv, n.n.bez.	04.74.00 ↔	Sonstige Anastomose eines kranialen oder peripheren Nerven, n.n.bez.
04.51.09 ↔	Transplantation von kranialem oder peripherem Nerv, sonstige	04.74.10 ↔	Fazio-faziale Nerven-Anastomose
04.51.10 ↔	Transplantation von extrakraniellen Hirnnerven	04.74.11 ↔	Interkosto-faszikuläre Nerven-Anastomose
04.51.11 ↔	Transplantation von Plexus brachialis und Nerven der Schulter	04.74.99 ↔	Sonstige Anastomose eines kranialen oder peripheren Nerven, sonstige
04.51.12 ↔	Transplantation von Nerven des Armes und der Hand	04.75 ↔	Revision einer früheren plastischen Rekonstruktion an einem kranialen oder peripheren Nerv
04.51.13 ↔	Transplantation von Nerven des Rumpfes und der unteren Extremität	04.76 ↔	Plastische Rekonstruktion einer alten traumatischen Verletzung an kranialen und peripheren Nerven
04.51.19 ↔	Transplantation von sonstigem kranialem oder peripherem Nerv	04.79.10 ↔	Transplantation und Transposition eines extrakraniellen Hirnnerven mit epineuraler Naht
04.6x.00 ↔	Transposition von kranialen und peripheren Nerven, n.n.bez.	04.79.11 ↔	Transplantation und Transposition des Plexus brachialis mit epineuraler Naht
04.6x.10 ↔	Transposition eines extrakraniellen Hirnnerven mit epineuraler primärer Naht	04.79.12 ↔	Transplantation und Transposition von Nerven der Schulter mit epineuraler Naht
04.6x.11 ↔	Transposition eines extrakraniellen Hirnnerven mit epineuraler sekundärer Naht	04.79.13 ↔	Transplantation und Transposition eines Nerven des Armes und der Hand mit epineuraler Naht
04.6x.12 ↔	Transposition eines extrakraniellen Hirnnerven mit interfazikulärer primärer und sekundärer Naht	04.79.14 ↔	Transplantation und Transposition von Nerven des Rumpfes und der unteren Extremität mit epineuraler Naht
04.6x.20 ↔	Transposition des Plexus brachialis mit epineuraler primärer Naht	04.79.19 ↔	Transplantation und Transposition eines sonstigen Nervens mit epineuraler Naht
04.6x.21 ↔	Transposition des Plexus brachialis mit epineuraler sekundärer Naht	04.79.20 ↔	Transplantation und Transposition eines Nerven mit interfazikulärer Naht
04.6x.22 ↔	Transposition des Plexus brachialis mit interfazikulärer primärer Naht	04.79.21 ↔	Transplantation und Transposition eines extrakraniellen Hirnnerven mit interfazikulärer Naht
04.6x.23 ↔	Transposition des Plexus brachialis mit interfazikulärer sekundärer Naht	04.79.22 ↔	Transplantation und Transposition des Plexus brachialis mit interfazikulärer Naht
04.6x.30 ↔	Transposition eines Nerven der Schulter mit epineuraler primärer und sekundärer Naht	04.79.23 ↔	Transplantation und Transposition von Nerven der Schulter mit interfazikulärer Naht
04.6x.31 ↔	Transposition eines Nerven der Schulter mit interfazikulärer primärer und sekundärer Naht	04.79.24 ↔	Transplantation und Transposition eines Nerven des Armes und der Hand mit interfazikulärer Naht
04.6x.40 ↔	Transposition eines Nerven des Armes mit epineuraler primärer Naht	04.79.25 ↔	Transplantation und Transposition von Nerven des Rumpfes und der unteren Extremität mit interfazikulärer Naht
04.6x.41 ↔	Transposition eines Nerven des Armes mit epineuraler sekundärer Naht	04.79.29 ↔	Transplantation und Transposition eines sonstigen Nerven mit interfazikulärer Naht
04.6x.42 ↔	Transposition eines Nerven des Armes mit interfazikulärer primärer Naht	04.79.99 ↔	Sonstige Neuroplastik, sonstige
04.6x.43 ↔	Transposition eines Nerven des Armes mit interfazikulärer sekundärer Naht	04.92.00 ↔	Implantation oder Wechsel der Elektrode(n) eines peripheren Neurostimulators, n.n.bez.
04.6x.50 ↔	Transposition eines Nerven des Rumpfes und der unteren Extremität mit epineuraler primärer und sekundärer Naht	04.92.10 ↔	Implantation oder Wechsel der Elektrode(n) eines temporären peripheren Neurostimulators, Einzelelektrodensystems, Teststimulation
04.6x.51 ↔	Transposition eines Nerven des Rumpfes und der unteren Extremität mit interfazikulärer primärer und sekundärer Naht	04.92.11 ↔	Implantation oder Wechsel der Elektrode(n) eines temporären peripheren Neurostimulators, Mehrelektrodensystems, Teststimulation
04.6x.60 ↔	Transposition eines Nerven der Hand mit interfazikulärer primärer und sekundärer Naht	04.92.20 ↔	Implantation oder Wechsel der Elektrode(n) eines permanenten peripheren Neurostimulators, Stabelektrode, Einzelelektrodensystems, perkutan
04.6x.70 ↔	Transposition mit Neurolyse und Dekompression eines extrakraniellen Hirnnerven	04.92.21 ↔	Implantation oder Wechsel der Elektrode(n) eines permanenten peripheren Neurostimulators, Stabelektrode, Mehrelektrodensystems, perkutan
04.6x.71 ↔	Transposition mit Neurolyse und Dekompression des Plexus brachialis oder eines Nerven der Schulter	04.92.30 ↔	Implantation oder Wechsel der Elektrode(n) eines permanenten peripheren Neurostimulators, Plattenelektrode, Einzelelektrodensystems, offen chirurgisch
04.6x.72 ↔	Transposition mit Neurolyse und Dekompression eines Nerven des Armes	04.92.31 ↔	Implantation oder Wechsel der Elektrode(n) eines permanenten peripheren Neurostimulators, Plattenelektrode, Mehrelektrodensystems, offen chirurgisch
04.6x.73 ↔	Transposition mit Neurolyse und Dekompression eines Nerven der Hand		



04.92.40 ↔	Implantation oder Wechsel einer Vagusnervstimulationselektrode	08.23 ↔	Exzision einer grösseren Läsion am Augenlid, nicht durchgehend
04.92.99 ↔	Implantation oder Wechsel der Elektrode(n) eines peripheren Neurostimulators, sonstige	08.24 ↔	Exzision einer grösseren Läsion am Augenlid, perforierend
04.93.00 ↔	Entfernen der Elektrode(n) eines peripheren Neurostimulators, n.n.bez.	08.51 ↔	Kanthotomie
04.93.10 ↔	Entfernen der Elektrode(n) eines peripheren Neurostimulators, Stabelektrode, Einzelelektrodensystem	08.59.00 ↔	Sonstige Anpassung der Lidposition, n.n.bez.
04.93.11 ↔	Entfernen der Elektrode(n) eines peripheren Neurostimulators, Stabelektrode, Mehrelektrodensystem	08.59.10 ↔	Kanthoplastik, n.n.bez.
04.93.20 ↔	Entfernen der Elektrode(n) eines peripheren Neurostimulators, Plattenelektrode, Einzelelektrodensystem	08.59.11 ↔	Kanthopexie
04.93.21 ↔	Entfernen der Elektrode(n) eines peripheren Neurostimulators, Plattenelektrode, Mehrelektrodensystem	08.59.12 ↔	Korrekturoperation bei Epikanthus
04.93.40 ↔	Entfernen einer Vagusnervelektrode	08.59.99 ↔	Sonstige Anpassung der Lidposition, sonstige
04.93.99 ↔	Entfernen der Elektrode(n) eines peripheren Neurostimulators, sonstige	08.89.10 ↔	Plastische Rekonstruktion des Augenlids, medialer oder lateraler Lidwinkel
04.94.10 ↔	Revision ohne Ersatz der Elektrode(n) eines peripheren Neurostimulators, n.n.bez.	08.89.11 ↔	Plastische Rekonstruktion des Augenlids durch Hebung der Augenbraue
04.94.11 ↔	Revision ohne Ersatz der Elektrode(n) eines peripheren Neurostimulators, Stabelektrode, Einzelelektrodensystem	08.89.12 ↔	Plastische Rekonstruktion des Augenlids durch Entfernung eines Fettgewebeprolapses der Orbita
04.94.12 ↔	Revision ohne Ersatz der Elektrode(n) eines peripheren Neurostimulators, Stabelektrode, Mehrelektrodensystem	08.89.13 ↔	Plastische Rekonstruktion des Augenlids durch Oberflächenbehandlung mit Laser
04.94.13 ↔	Revision ohne Ersatz der Elektrode(n) eines peripheren Neurostimulators, Plattenelektrode, Einzelelektrodensystem	08.89.14 ↔	Plastische Rekonstruktion des Augenlids durch sonstige Oberlidverlängerung
04.94.14 ↔	Revision ohne Ersatz der Elektrode(n) eines peripheren Neurostimulators, Plattenelektrode, Mehrelektrodensystem	08.89.15 ↔	Plastische Rekonstruktion des Augenlids durch Unterlidverlängerung
04.94.15 ↔	Revision ohne Ersatz einer Vagusnervstimulationselektrode	08.89.99 ↔	Sonstige plastische Rekonstruktion des Augenlids, sonstige
04.94.99 ↔	Revision ohne Ersatz der Elektrode(n) eines peripheren Neurostimulators, sonstige	18.21 ↔	Exzision einer präaurikulären Fistel oder eines präaurikulären Sinus
04.99.00 ↔	Sonstige Operation an kranialen und peripheren Nerven, n.n.bez.	18.29.12 ↔	Exzision einer anderen Läsion am äusseren Ohr oder im äusseren Gehörgang
04.99.10 ↔	Implantation oder Wechsel einer peripheren Neuroprothese	18.31 ↔	Radikale Exzision einer Läsion am äusseren Ohr
04.99.11 ↔	Revision ohne Ersatz einer peripheren Neuroprothese	18.39.12 ↔	Resektion der Ohrmuschel, total
04.99.12 ↔	Entfernung einer peripheren Neuroprothese	18.39.19 ↔	Sonstige Resektion der Ohrmuschel, sonstige
04.99.99 ↔	Sonstige Operation an kranialen und peripheren Nerven, sonstige	21.32 ↔	Exzision und lokale Destruktion einer anderen Läsion an der Nase
05.0 ↔	Durchtrennung von sympathischen Nerven oder Ganglien	21.4x.00 ↔	Resektion der Nase, n.n.bez.
05.11 ↔	Biopsie an einem sympathischen Nerv oder Ganglion	21.4x.12 ↔	Resektion der Nase, partiell
05.21 ↔	Exzision des Ganglion sphenopalatinum	21.4x.22 ↔	Resektion der Nase, subtotal
05.22 ↔	Zervikale Sympathektomie	21.4x.32 ↔	Resektion der Nase, total
05.23 ↔	Lumbale Sympathektomie	21.4x.99 ↔	Resektion der Nase, sonstige
05.24 ↔	Präsakrale Sympathektomie	27.56.10 ↔	Kleinflächiges Spalthauttransplantat an Lippe und Mund
05.25 ↔	Periarterielle Sympathektomie	27.56.20 ↔	Grossflächiges Spalthauttransplantat an Lippe und Mund
05.26 ↔	Thorakale Sympathektomie	27.56.30 ↔	Kleinflächige heterologe Hauttransplantation an die Lippe
05.29 ↔	Sonstige Sympathektomie und Exzision eines Ganglions	27.56.40 ↔	Grossflächig heterologe Hauttransplantation an die Lippe
05.81 ↔	Plastische Rekonstruktion an sympathischem Nerv oder Ganglion	27.56.50 ↔	Kleinflächige homologe Hauttransplantation an die Lippe
05.89 ↔	Sonstige Operation an sympathischem Nerv oder Ganglion	27.56.60 ↔	Grossflächig homologe Hauttransplantation an die Lippe
05.9 ↔	Sonstige Operationen am Nervensystem	27.56.99 ↔	Sonstiges Hauttransplantat an Lippe und Mund, sonstige
07.80 ↔	Thymektomie, n.n.bez.	29.92 ↔	Durchtrennung des N. glossopharyngeus
07.81 ↔	Sonstige partielle Exzision am Thymus	31.91 ↔	Durchtrennung des N. laryngeus
07.82 ↔	Sonstige totale Exzision des Thymus	33.31 ↔	Destruktion des N. phrenicus für Lungenkollaps
07.83 ↔	Thorakoskopische partielle Exzision am Thymus	34.06 ↔	Thorakoskopische Drainage der Pleurahöhle
07.84 ↔	Thorakoskopische totale Exzision des Thymus	34.21.00 ↔	Transpleurale Thorakoskopie, n.n.bez.
08.22 ↔	Exzision einer anderen kleineren Läsion am Augenlid	34.21.10 ↔	Transpleurale Thorakoskopie, Ersteingriff
		34.21.20 ↔	Transpleurale Thorakoskopie, Reeingriff
		34.21.99 ↔	Transpleurale Thorakoskopie, sonstige
		34.23.20 ↔	Offene Biopsie an der Brustwand
		38.06.00 ↔	Inzision von abdominalen Arterien, n.n.bez.
		38.06.10 ↔	Inzision von viszeralen Arterien, n.n.bez.
		38.06.11 ↔	Inzision des Truncus coeliacus
		38.06.12 ↔	Inzision der A. gastrica
		38.06.13 ↔	Inzision der A. hepatica
		38.06.14 ↔	Inzision der A. lienalis
		38.06.15 ↔	Inzision der A. renalis
		38.06.16 ↔	Inzision der A. mesenterialis
		38.06.17 ↔	Inzision der A. lumbalis
		38.06.18 ↔	Inzision der A. iliaca

38.06.19 ↔	Inzision von viszeralen Arterien, sonstige	38.87.99 ↔	Sonstiger chirurgischer Verschluss von abdominalen Venen, sonstige
38.06.99 ↔	Inzision von abdominalen Arterien, sonstige	39.50.00 ↔	Angioplastik oder Atherektomie an sonstigem(n) Nicht-Herzkranzgefäss(en), n.n.bez.
38.11 ↔	Endarteriektomie von intrakraniellen Gefässen	39.50.10 ↔	Angioplastik oder Atherektomie an sonstigem(n) Nicht-Herzkranzgefäss(en) mit Ballon, n.n.bez.
38.21 ↔	Biopsie eines Blutgefässes	39.50.11 ↔	Angioplastik oder Atherektomie an sonstigem(n) Nicht-Herzkranzgefäss(en) mit einfacher Ballon
38.42 ↔	Resektion von anderen Blutgefässen an Kopf und Hals mit Ersatz	39.50.12 ↔	Angioplastik oder Atherektomie an sonstigem(n) Nicht-Herzkranzgefäss(en) mit cutting Ballon
38.66.00 ↔	Sonstige Exzision von abdominalen Arterien, n.n.bez.	39.50.13 ↔	Angioplastik oder Atherektomie an sonstigem(n) Nicht-Herzkranzgefäss(en) mit Kryoplastie-Ballon
38.66.10 ↔	Sonstige Exzision von viszeralen Arterien, n.n.bez.	39.50.14 ↔	Angioplastik oder Atherektomie an sonstigem(n) Nicht-Herzkranzgefäss(en) mit Drug eluting Ballon
38.66.11 ↔	Sonstige Exzision des Truncus coeliacus	39.50.19 ↔	Angioplastik oder Atherektomie an sonstigem(n) Nicht-Herzkranzgefäss(en) mit sonstiger Ballon
38.66.12 ↔	Sonstige Exzision der A. gastrica	39.50.20 ↔	Angioplastik Blade- Laserangioplastie an sonstigem(n) Nicht-Herzkranzgefäss(en)
38.66.13 ↔	Sonstige Exzision der A. hepatica	39.50.21 ↔	Angioplastik Thrombektomie an sonstigem(n) Nicht-Herzkranzgefäss(en)
38.66.14 ↔	Sonstige Exzision der A. lienalis	39.50.99 ↔	Angioplastik oder Atherektomie an sonstigem(n) Nicht-Herzkranzgefäss(en), sonstige
38.66.15 ↔	Sonstige Exzision der A. renalis	39.59.10 ↔	Transposition von Arterien, n.n.bez.
38.66.16 ↔	Sonstige Exzision der A. mesenterialis	39.59.30 ↔	Sonstige plastische Rekonstruktion von Gefässen an Kopf und Hals, n.n.bez.
38.66.17 ↔	Sonstige Exzision der A. lumbalis	39.59.31 ↔	Sonstige plastische Rekonstruktion eines intrakraniellen Gefässes
38.66.18 ↔	Sonstige Exzision der A. iliaca	39.59.32 ↔	Sonstige plastische Rekonstruktion der extrakraniellen A. vertebralis
38.66.19 ↔	Sonstige Exzision viszeraler Arterien, sonstige	39.59.33 ↔	Sonstige plastische Rekonstruktion von extrakraniellen Arterien an Kopf und Hals, sonstige
38.66.99 ↔	Sonstige Exzision abdominaler Arterien, sonstige	39.59.34 ↔	Sonstige plastische Rekonstruktion der V. jugularis
38.82.00 ↔	Sonstiger chirurgischer Verschluss von Gefässen am Kopf und Hals, n.n.bez.	39.59.39 ↔	Sonstige plastische Rekonstruktion von Gefässen an Kopf und Hals, sonstige
38.82.10 ↔	Sonstiger chirurgischer Verschluss von extrakraniellen Arterien an Kopf und Hals	39.59.40 ↔	Sonstige plastische Rekonstruktion von Gefässen der oberen Extremität, n.n.bez.
38.82.20 ↔	Sonstiger chirurgischer Verschluss von extrakraniellen Venen an Kopf und Hals, n.n.bez.	39.59.41 ↔	Sonstige plastische Rekonstruktion von Arterien der oberen Extremität
38.82.21 ↔	Sonstiger chirurgischer Verschluss der V. jugularis	39.59.42 ↔	Sonstige plastische Rekonstruktion der V. subclavia, V. axillaris und V. brachiocephalica
38.82.22 ↔	Sonstiger chirurgischer Verschluss von sonstigen tiefen extrakraniellen Venen an Kopf und Hals	39.59.48 ↔	Sonstige plastische Rekonstruktion von sonstigen tiefen Venen der oberen Extremität
38.82.29 ↔	Sonstiger chirurgischer Verschluss von extrakraniellen Venen an Kopf und Hals, sonstige	39.59.49 ↔	Sonstige plastische Rekonstruktion von Gefässen der oberen Extremität, sonstige
38.82.99 ↔	Sonstiger chirurgischer Verschluss von Gefässen am Kopf und Hals, sonstige	39.59.50 ↔	Sonstige plastische Rekonstruktion von thorakalen Gefässen, n.n.bez.
38.84.31 ↔	Ligatur des Ductus arteriosus apertus	39.59.51 ↔	Sonstige plastische Rekonstruktion der thorakalen Aorta
38.85.00 ↔	Sonstiger chirurgischer Verschluss von anderen thorakalen Gefässen, n.n.bez.	39.59.52 ↔	Sonstige plastische Rekonstruktion der A. pulmonalis
38.85.11 ↔	Sonstiger chirurgischer Verschluss der A. subclavia	39.59.53 ↔	Sonstige plastische Rekonstruktion von thorakalen Arterien, sonstige
38.85.12 ↔	Sonstiger chirurgischer Verschluss der A. pulmonalis	39.59.54 ↔	Sonstige plastische Rekonstruktion der V. pulmonalis
38.85.13 ↔	Sonstiger chirurgischer Verschluss des Truncus brachiocephalicus	39.59.55 ↔	Sonstige plastische Rekonstruktion der V. cava superior
38.85.21 ↔	Sonstiger chirurgischer Verschluss der V. cava superior	39.59.59 ↔	Sonstige plastische Rekonstruktion von thorakalen Gefässen, sonstige
38.85.22 ↔	Sonstiger chirurgischer Verschluss der V. pulmonalis	39.59.60 ↔	Sonstige plastische Rekonstruktion von abdominalen Arterien, n.n.bez.
38.85.23 ↔	Sonstiger chirurgischer Verschluss der V. subclavia	39.59.61 ↔	Sonstige plastische Rekonstruktion der abdominalen Aorta
38.85.99 ↔	Sonstiger chirurgischer Verschluss von anderen thorakalen Gefässen, sonstige	39.59.62 ↔	Sonstige plastische Rekonstruktion des Truncus coeliacus
38.86.00 ↔	Sonstiger chirurgischer Verschluss von abdominalen Arterien, n.n.bez.	39.59.63 ↔	Sonstige plastische Rekonstruktion der A. gastrica
38.86.10 ↔	Sonstiger chirurgischer Verschluss von viszeralen Arterien, n.n.bez.	39.59.64 ↔	Sonstige plastische Rekonstruktion A. hepatica
38.86.11 ↔	Sonstiger chirurgischer Verschluss des Truncus coeliacus	39.59.65 ↔	Sonstige plastische Rekonstruktion der A. lienalis
38.86.12 ↔	Sonstiger chirurgischer Verschluss der A. gastrica	39.59.66 ↔	Sonstige plastische Rekonstruktion der A. renalis
38.86.13 ↔	Sonstiger chirurgischer Verschluss der A. hepatica	39.59.67 ↔	Sonstige plastische Rekonstruktion der A. mesenterica
38.86.14 ↔	Sonstiger chirurgischer Verschluss der A. lienalis	39.59.68 ↔	Sonstige plastische Rekonstruktion der A. iliaca
38.86.15 ↔	Sonstiger chirurgischer Verschluss der A. renalis	39.59.69 ↔	Sonstige plastische Rekonstruktion von abdominalen Arterien, sonstige
38.86.16 ↔	Sonstiger chirurgischer Verschluss der A. mesenterialis		
38.86.17 ↔	Sonstiger chirurgischer Verschluss der A. iliaca		
38.86.19 ↔	Sonstiger chirurgischer Verschluss von viszeralen Arterien, sonstige		
38.86.99 ↔	Sonstiger chirurgischer Verschluss von abdominalen Arterien, sonstige		
38.87.00 ↔	Sonstiger chirurgischer Verschluss von abdominalen Venen, n.n.bez.		
38.87.10 ↔	Sonstiger chirurgischer Verschluss von tiefen abdominalen Venen, n.n.bez.		
38.87.11 ↔	Sonstiger chirurgischer Verschluss der V. cava inferior		
38.87.12 ↔	Sonstiger chirurgischer Verschluss der V. iliaca communis und V. iliaca interna		
38.87.19 ↔	Sonstiger chirurgischer Verschluss von tiefen abdominalen Venen, sonstige		

39.59.70 ↔	Sonstige plastische Rekonstruktion von abdominalen Venen, n.n.bez.	77.40.99 ↔	Knochenbiopsie, ohne Angabe der Lokalisation, sonstige
39.59.71 ↔	Sonstige plastische Rekonstruktion der V. cava inferior	77.41.00 ↔	Knochenbiopsie von Skapula, Klavikula, Rippen und Sternum, n.n.bez.
39.59.72 ↔	Sonstige plastische Rekonstruktion der V. iliaca	77.41.20 ↔	Knochenbiopsie von Skapula, Klavikula, Rippen und Sternum, Offene Knochenbiopsie
39.59.79 ↔	Sonstige plastische Rekonstruktion von abdominalen Venen, sonstige	77.41.99 ↔	Knochenbiopsie von Skapula, Klavikula, Rippen und Sternum, sonstige
39.59.80 ↔	Sonstige plastische Rekonstruktion von Gefässen der unteren Extremität, n.n.bez.	77.42.00 ↔	Knochenbiopsie am Humerus, n.n.bez.
39.59.81 ↔	Sonstige plastische Rekonstruktion von Arterien der unteren Extremität	77.42.20 ↔	Knochenbiopsie am Humerus, Offene Knochenbiopsie
39.59.82 ↔	Sonstige plastische Rekonstruktion der V. femoralis	77.42.99 ↔	Knochenbiopsie am Humerus, sonstige
39.59.83 ↔	Sonstige plastische Rekonstruktion der V. poplitea	77.43.00 ↔	Knochenbiopsie an Radius und Ulna, n.n.bez.
39.59.88 ↔	Sonstige plastische Rekonstruktion von sonstigen tiefen Venen der unteren Extremität	77.43.20 ↔	Knochenbiopsie an Radius und Ulna, Offene Knochenbiopsie
39.59.89 ↔	Sonstige plastische Rekonstruktion von Gefässen der unteren Extremität, sonstige	77.43.99 ↔	Knochenbiopsie an Radius und Ulna, sonstige
39.59.90 ↔	Sonstige plastische Rekonstruktion eines Gefässes, Venenklappenplastik	77.44.00 ↔	Knochenbiopsie an Karpalia und Metakarpalia, n.n.bez.
39.75.11 ↔	Perkutan-transluminale Gefässintervention, sonstige Gefässe, Rotationsthrombektomie	77.44.20 ↔	Knochenbiopsie an Karpalia und Metakarpalia, Offene Knochenbiopsie
39.8x.00 ↔	Operationen am Glomus caroticum, Sinus caroticus und anderen Paraganglien, n.n.bez.	77.44.99 ↔	Knochenbiopsie an Karpalia und Metakarpalia, sonstige
39.8x.10 ↔	Exploration des Glomus caroticum und anderer Paraganglien	77.45.00 ↔	Knochenbiopsie am Femur, n.n.bez.
39.8x.11 ↔	Exzision des Glomus caroticum und anderer Paraganglien	77.45.20 ↔	Knochenbiopsie am Femur, Offene Knochenbiopsie
39.8x.20 ↔	Implantation oder Ersetzen eines Impulsgenerators zur Aktivierung des Baroreflexes	77.45.99 ↔	Knochenbiopsie am Femur, sonstige
39.8x.21 ↔	Revision ohne Ersatz eines Impulsgenerators zur Aktivierung des Baroreflexes	77.46.00 ↔	Knochenbiopsie an der Patella, n.n.bez.
39.8x.22 ↔	Entfernen eines Impulsgenerators zur Aktivierung des Baroreflexes	77.46.20 ↔	Knochenbiopsie an der Patella, Offene Knochenbiopsie
39.8x.30 ↔	Implantation oder Ersetzen einer (von) Elektrode(n) zur Aktivierung des Baroreflexes	77.46.99 ↔	Knochenbiopsie an der Patella, sonstige
39.8x.31 ↔	Revision ohne Ersatz einer (von) Elektrode(n) zur Aktivierung des Baroreflexes	77.47.00 ↔	Knochenbiopsie an Tibia und Fibula, n.n.bez.
39.8x.32 ↔	Entfernen einer (von) Elektrode(n) zur Aktivierung des Baroreflexes	77.47.20 ↔	Knochenbiopsie an Tibia und Fibula, Offene Knochenbiopsie
39.8x.99 ↔	Operationen am Glomus caroticum, Sinus caroticus und anderen Paraganglien, sonstige	77.47.99 ↔	Knochenbiopsie an Tibia und Fibula, sonstige
39.99.10 ↔	Aortopexie	77.48.00 ↔	Knochenbiopsie an Tarsalia und Metatarsalia, n.n.bez.
39.99.20 ↔	Operationen bei kongenitalen Gefässanomalien, n.n.bez.	77.48.20 ↔	Knochenbiopsie an Tarsalia und Metatarsalia, Offene Knochenbiopsie
39.99.22 ↔	Operationen bei kongenitalen Anomalien der A. oder V. pulmonalis oder bei A. lusoria	77.48.99 ↔	Knochenbiopsie an Tarsalia und Metatarsalia, sonstige
39.99.23 ↔	Operationen bei kongenitalen Anomalien der V. cava	77.49.00 ↔	Knochenbiopsie an anderen näher bezeichneten Knochen, ausser Gesichtsschädelknochen, n.n.bez.
39.99.24 ↔	Operationen bei kongenitalen Kollateralgefässen und Unifokalisierung	77.49.41 ↔	Knochenbiopsie an anderen näher bezeichneten Knochen, ausser Gesichtsschädelknochen, Offene Knochenbiopsie
39.99.30 ↔	Katheterinterventioneller Verschluss des Ductus arteriosus Botalli, n.n.bez.	77.49.91 ↔	Knochenbiopsie an anderen näher bezeichneten Knochen, ausser Gesichtsschädelknochen, Offene Knochenbiopsie
39.99.31 ↔	Katheterinterventioneller Verschluss des Ductus arteriosus Botalli, mit Coil	77.49.99 ↔	Knochenbiopsie an anderen näher bezeichneten Knochen, ausser Gesichtsschädelknochen, sonstige
39.99.32 ↔	Katheterinterventioneller Verschluss des Ductus arteriosus Botalli, mit Amplatz-Ductus-Occluder	77.61.11 ↔	Lokale Resektion von Knochenläsion oder -gewebe an einer Rippe
39.99.38 ↔	Katheterinterventioneller Verschluss des Ductus arteriosus Botalli, sonstige	77.61.12 ↔	Lokale Resektion von Knochenläsion oder -gewebe am Sternum
39.99.39 ↔	Operationen bei sonstigen kongenitalen Gefässanomalien	77.81.11 ↔	Sonstige partielle Knochenresektion an einer Rippe
40.11.10 ↔	Offene (Inzisions-) Biopsie eines mediastinalen, paraaortalen, iliakalen oder pelvinalen Lymphknotens	77.81.12 ↔	Sonstige partielle Knochenresektion am Sternum
40.11.11 ↔	Offene (Inzisions-) Biopsie eines zervikalen, supraklavikulären, axillären oder inguinalen Lymphknotens	79.24 ↔	Offene Reposition einer Fingerfraktur ohne innere Knochenfixation
40.29.20 ↔	Exzision eines paraaortalen Lymphknotens	7a.11.12 ↔	Knochenbiopsie an der Wirbelsäule, offen chirurgisch
40.3x.14 ↔	Regionale Lymphadenektomie als selbstständiger Eingriff, inguinal, offen chirurgisch	7a.23 ↔	Knocheninzision an der Wirbelsäule
44.01 ↔	Trunkuläre Vagotomie	7a.25 ↔	Lokale Exzision von Knochenläsion oder -gewebe am Wirbel
77.40.20 ↔	Knochenbiopsie, ohne Angabe der Lokalisation, Offene Knochenbiopsie	80.81.00 ↔	Sonstige lokale Exzision oder Destruktion einer Gelenkläsion an der Schulter, n.n.bez.
		80.81.10 ↔	Débridement am Humeroglenoidalgelenk
		80.81.11 ↔	Zystenexstirpation am Humeroglenoidalgelenk
		80.81.19 ↔	Sonstige lokale Exzision oder Destruktion am Humeroglenoidalgelenk
		80.81.20 ↔	Débridement am Akromioklavikulargelenk
		80.81.21 ↔	Zystenexstirpation am Akromioklavikulargelenk

80.81.29 ↔ Sonstige lokale Exzision oder Destruktion am Akromioklavikulargelenk	80.89.00 ↔ Sonstige lokale Exzision oder Destruktion einer Gelenkläsion an anderer bezeichneter Lokalisation, n.n.bez.
80.81.99 ↔ Sonstige lokale Exzision oder Destruktion einer Gelenkläsion an der Schulter, sonstige	80.89.20 ↔ Arthroskopische lokale Exzision oder Destruktion einer Gelenkläsion am Iliosakralgelenk
80.82.00 ↔ Sonstige lokale Exzision oder Destruktion einer Gelenkläsion am Ellenbogen, n.n.bez.	80.89.21 ↔ Débridement am Iliosakralgelenk
80.82.10 ↔ Arthroskopische lokale Exzision oder Destruktion einer Gelenkläsion am Ellenbogen	80.89.22 ↔ Zystenexstirpation am Iliosakralgelenk
80.82.11 ↔ Débridement am Ellenbogengelenk	80.89.29 ↔ Sonstige lokale Exzision oder Destruktion am Iliosakralgelenk
80.82.12 ↔ Zystenexstirpation am Ellenbogengelenk	80.91.10 ↔ Arthroskopische Exzision am Humeroglenoidalgelenk
80.82.99 ↔ Sonstige lokale Exzision oder Destruktion einer Gelenkläsion am Ellenbogen, sonstige	80.91.11 ↔ Sonstige Exzision am Humeroglenoidalgelenk
80.83.00 ↔ Sonstige lokale Exzision oder Destruktion einer Gelenkläsion am Handgelenk, n.n.bez.	80.91.20 ↔ Arthroskopische Exzision am Akromioklavikulargelenk
80.83.10 ↔ Arthroskopische lokale Exzision oder Destruktion einer Gelenkläsion am Handgelenk	80.91.21 ↔ Sonstige Exzision am Akromioklavikulargelenk
80.83.11 ↔ Débridement am Handgelenk	80.92.10 ↔ Arthroskopische Exzision am Ellenbogen
80.83.12 ↔ Zystenexstirpation am Handgelenk	80.92.11 ↔ Entnahme eines Knorpeltransplantates am Ellenbogengelenk
80.83.99 ↔ Sonstige lokale Exzision oder Destruktion einer Gelenkläsion am Handgelenk, sonstige	80.93.11 ↔ Entnahme eines Knorpeltransplantates am Handgelenk
80.85.00 ↔ Sonstige lokale Exzision oder Destruktion einer Gelenkläsion an der Hüfte, n.n.bez.	80.93.12 ↔ Resektion des Discus triangularis am Handgelenk
80.85.10 ↔ Arthroskopische lokale Exzision oder Destruktion einer Gelenkläsion an der Hüfte	80.95.10 ↔ Arthroskopische Exzision am Hüftgelenk
80.85.11 ↔ Débridement am Hüftgelenk	80.95.11 ↔ Entnahme eines Knorpeltransplantates am Hüftgelenk
80.85.12 ↔ Zystenexstirpation am Hüftgelenk	80.95.99 ↔ Sonstige Exzision am Hüftgelenk, sonstige
80.85.99 ↔ Sonstige lokale Exzision oder Destruktion einer Gelenkläsion an der Hüfte, sonstige	80.96.10 ↔ Arthroskopische Exzision am Kniegelenk
80.86.00 ↔ Sonstige lokale Exzision oder Destruktion einer Gelenkläsion am Knie, n.n.bez.	80.96.20 ↔ Entnahme eines Knorpeltransplantates am Kniegelenk, arthroskopisch
80.86.10 ↔ Arthroskopische lokale Exzision oder Destruktion am Kniegelenk	80.96.21 ↔ Entnahme eines Knorpeltransplantates am Kniegelenk, offen chirurgisch
80.86.11 ↔ Débridement am Kniegelenk	80.97.00 ↔ Sonstige Exzision am Sprunggelenk, n.n.bez.
80.86.12 ↔ Zystenexstirpation am Kniegelenk	80.97.10 ↔ Arthroskopische Exzision am oberen Sprunggelenk
80.86.13 ↔ Exzision eines Meniskusganglions am Kniegelenk	80.97.11 ↔ Sonstige Exzision am oberen Sprunggelenk
80.86.99 ↔ Sonstige lokale Exzision oder Destruktion einer Gelenkläsion am Knie, sonstige	80.97.20 ↔ Arthroskopische Exzision am unteren Sprunggelenk
80.87.00 ↔ Sonstige lokale Exzision oder Destruktion einer Gelenkläsion am Sprunggelenk, n.n.bez.	80.97.21 ↔ Sonstige Exzision am unteren Sprunggelenk
80.87.10 ↔ Arthroskopische lokale Exzision oder Destruktion einer Gelenkläsion am oberen Sprunggelenk	80.97.30 ↔ Entnahme eines Knorpeltransplantates am Sprunggelenk
80.87.11 ↔ Débridement am oberen Sprunggelenk	80.97.99 ↔ Sonstige Exzision am Sprunggelenk, sonstige
80.87.12 ↔ Zystenexstirpation am oberen Sprunggelenk	80.98.00 ↔ Sonstige Exzision an Fuss- und Zehngelenk, n.n.bez.
80.87.19 ↔ Sonstige lokale Exzision oder Destruktion einer Gelenkläsion am oberen Sprunggelenk	80.98.10 ↔ Arthroskopische Exzision an Fuss- und Zehngelenken
80.87.20 ↔ Arthroskopische lokale Exzision oder Destruktion einer Gelenkläsion am unteren Sprunggelenk	80.98.11 ↔ Sonstige Exzision am Metatarsophalangealgelenk
80.87.21 ↔ Débridement am unteren Sprunggelenk	80.98.12 ↔ Sonstige Exzision an sonstigen Fussgelenken
80.87.22 ↔ Zystenexstirpation am unteren Sprunggelenk	80.98.13 ↔ Sonstige Exzision an Zehngelenken
80.87.29 ↔ Sonstige lokale Exzision oder Destruktion einer Gelenkläsion am unteren Sprunggelenk	80.98.99 ↔ Sonstige Exzision an Fuss- und Zehngelenk, sonstige
80.87.99 ↔ Sonstige lokale Exzision oder Destruktion einer Gelenkläsion am Sprunggelenk, sonstige	80.99.10 ↔ Arthroskopische Exzision am Sternoklavikulargelenk
80.88.00 ↔ Sonstige lokale Exzision oder Destruktion einer Gelenkläsion an Fuss und Zehen, n.n.bez.	80.99.11 ↔ Sonstige Exzision am Sternoklavikulargelenk
80.88.10 ↔ Arthroskopische lokale Exzision oder Destruktion einer Gelenkläsion an Fuss und Zehen	80.99.20 ↔ Arthroskopische Exzision am Iliosakralgelenk
80.88.20 ↔ Débridement am Metatarsophalangealgelenk	80.99.21 ↔ Sonstige Exzision am Iliosakralgelenk
80.88.21 ↔ Zystenexstirpation am Metatarsophalangealgelenk	80.99.30 ↔ Arthroskopische Exzision an der Symphyse
80.88.29 ↔ Sonstige lokale Exzision oder Destruktion am Metatarsophalangealgelenk	80.99.31 ↔ Sonstige Exzision an der Symphyse
80.88.30 ↔ Débridement an Zehngelenken	81.25.09 ↔ Arthrodesen am Radiokarpalgelenk, sonstige
80.88.40 ↔ Débridement an sonstigen Fussgelenken	81.25.11 ↔ Arthrodesen am Radiokarpalgelenk, vollständig
80.88.50 ↔ Zystenexstirpation an sonstigen Gelenken von Fuss und Zehen	81.25.21 ↔ Arthrodesen am Radiokarpalgelenk, Teilarthrodese
80.88.59 ↔ Sonstige lokale Exzision oder Destruktion an sonstigen Gelenken von Fuss und Zehen	81.44.10 ↔ Stabilisierung der Patella, Retinakulumspaltung, lateral
80.88.99 ↔ Sonstige lokale Exzision oder Destruktion einer Gelenkläsion an Fuss und Zehen, sonstige	81.44.11 ↔ Stabilisierung der Patella, Retinakulumspaltung, lateral mit Zügelungsoperation
	81.44.12 ↔ Stabilisierung der Patella, Verlagerung des Patellarsehnenansatzes
	81.44.13 ↔ Stabilisierung der Patella, Verlagerung des Patellarsehnenansatzes mit Knochenspan
	81.44.14 ↔ Stabilisierung der Patella mittels MPFL (Mediales Patello-Femorales Ligament)-Plastik
	81.44.99 ↔ Stabilisierung der Patella, sonstige
	81.45.10 ↔ Rekonstruktion des vorderen Kreuzbandes mit autogener Patellarsehne, arthroskopisch
	81.45.11 ↔ Rekonstruktion des hinteren Kreuzbandes mit autogener Patellarsehne, arthroskopisch

81.45.12 ↔	Rekonstruktion des vorderen Kreuzbandes mit Semitendinosus- und/oder Gracilis-Sehne, arthroskopisch	82.46.00 ↔	Naht an Muskel oder Faszie der Hand, n.n.bez.
81.45.13 ↔	Rekonstruktion des hinteren Kreuzbandes mit Semitendinosus- und/oder Gracilis-Sehne, arthroskopisch	82.46.10 ↔	Naht an einer Faszie der Hand
81.45.14 ↔	Rekonstruktion des vorderen Kreuzbandes mit alloplastischem Bandersatz und alloplastischer Bandunterstützung, arthroskopisch	82.46.20 ↔	Naht an einem Muskel der Hand
81.45.19 ↔	Sonstige Rekonstruktion an den Kreuzbändern, arthroskopisch	82.46.99 ↔	Naht an Muskel oder Faszie der Hand, sonstige
81.45.20 ↔	Rekonstruktion des vorderen Kreuzbandes mit autogener Patellarsehne, offen chirurgisch	82.51 ↔	Verlängerung einer Sehne der Hand
81.45.21 ↔	Rekonstruktion des hinteren Kreuzbandes mit autogener Patellarsehne, offen chirurgisch	82.52 ↔	Verkürzung einer Sehne der Hand
81.45.22 ↔	Rekonstruktion des vorderen Kreuzbandes mit Semitendinosus- und/oder Gracilis-Sehne, offen chirurgisch	82.53 ↔	Reinsertion einer Sehne der Hand
81.45.23 ↔	Rekonstruktion des hinteren Kreuzbandes mit Semitendinosus- und/oder Gracilis-Sehne, offen chirurgisch	82.54 ↔	Reinsertion eines Muskels der Hand
81.45.24 ↔	Rekonstruktion des vorderen Kreuzbandes mit alloplastischem Bandersatz und alloplastischer Bandunterstützung, offen chirurgisch	82.55 ↔	Sonstige Längenänderung an Muskel oder Sehne der Hand
81.45.29 ↔	Sonstige Rekonstruktion an den Kreuzbändern, offen chirurgisch	82.56 ↔	Sonstiger Transfer oder Transplantation einer Sehne der Hand
81.45.99 ↔	Sonstige Rekonstruktion an den Kreuzbändern, sonstige	82.57.00 ↔	Sonstige Transposition einer Sehne der Hand, n.n.bez.
81.71.00 ↔	Arthroplastik mit Implantat am Metakarpophalangeal- und Interphalangealgelenk, n.n.bez.	82.57.10 ↔	Sonstige Transposition einer Sehne der Hand, Transposition einer Beugesehne der Hand
81.71.10 ↔	Implantation einer sonstigen Fingergelenkendoprothese	82.57.99 ↔	Sonstige Transposition einer Sehne der Hand, sonstige
81.71.99 ↔	Arthroplastik mit Implantat am Metakarpophalangeal- und Interphalangealgelenk, sonstige	82.58 ↔	Sonstiger Transfer oder Transplantation eines Handmuskels
81.72 ↔	Arthroplastik ohne Implantat am Metakarpophalangeal- und Interphalangealgelenk	82.59 ↔	Sonstige Transposition eines Handmuskels
81.74.00 ↔	Arthroplastik mit Implantat am Karpokarpal- oder Karpometakarpalgelenk, n.n.bez.	82.61 ↔	Pollizisation mit Übertragung von Nerven und Blutversorgung
81.74.10 ↔	Implantation einer Daumensattelgelenkendoprothese	82.69 ↔	Rekonstruktion des Daumens, sonstige
81.74.21 ↔	Arthroplastik mit Implantat am Radiokarpal- oder Karpokarpalgelenk	82.71 ↔	Rekonstruktion eines Ringbandes
81.74.99 ↔	Arthroplastik mit Implantat am Karpokarpal- oder Karpometakarpalgelenk, sonstige	82.72.00 ↔	Plastische Operation an der Hand mit Muskel- oder Faszien-Transplantat, n.n.bez.
81.93.00 ↔	Naht an Kapsel oder Ligament der oberen Extremitäten, n.n.bez.	82.72.10 ↔	Plastische Operation mit Muskel- oder Faszien-Transplantat an einem Finger
81.93.10 ↔	Naht des Bandapparates der Klavikula	82.72.11 ↔	Plastische Operation mit Muskel- oder Faszien-Transplantat an sonstigen Teilen der Hand
81.93.20 ↔	Naht des radioulnaren Ringbandes	82.72.99 ↔	Plastische Operation an der Hand mit Muskel- oder Faszien-Transplantat, sonstiges
81.93.21 ↔	Naht des distalen radioulnaren Bandapparates	82.79 ↔	Plastische Operation an der Hand mit anderem Transplantat oder Implantat
81.93.30 ↔	Naht an Kapsel oder Ligament der oberen Extremitäten, Handwurzel und Mittelhand	82.81 ↔	Transfer eines Fingers, ausgenommen Daumen
81.93.99 ↔	Naht an Kapsel oder Ligament der oberen Extremitäten, sonstige	82.82 ↔	Plastische Rekonstruktion einer Spalthand
82.12 ↔	Fasziotomie der Hand	82.83 ↔	Plastische Rekonstruktion bei Makrodaktylie
82.32 ↔	Exzision einer Handsehne zur Transplantation	82.85 ↔	Sonstige Tenodese an der Hand
82.34 ↔	Exzision von Muskel oder Faszie der Hand zur Transplantation	82.86.00 ↔	Sonstige Tenoplastik an der Hand, n.n.bez.
82.35.00 ↔	Sonstige Fasziektomie der Hand, n.n.bez.	82.86.10 ↔	Tenoplastik von Beugesehnen der Hand
82.35.10 ↔	Fasziektomie der Hohlhand	82.86.11 ↔	Schaffung eines Transplantlagers für Sehnen an der Hand
82.35.11 ↔	Fasziektomie der Hand und Finger mit Neurolyse	82.86.12 ↔	Revision ohne Ersatz eines Sehnenimplantats an der Hand
82.35.12 ↔	Fasziektomie der Hand und Finger mit Neurolyse und Arteriolyse	82.86.13 ↔	Wechsel eines Sehnenimplantats an der Hand
82.35.13 ↔	Fasziektomie der Hand und Finger mit Arthrolyse	82.86.99 ↔	Sonstige Tenoplastik an der Hand, sonstige
82.35.99 ↔	Sonstige Fasziektomie der Hand, sonstige	82.89.10 ↔	Sehnenscheidenplastik an der Hand
82.39.00 ↔	Sonstige Exzision von Weichteilen der Hand, n.n.bez.	82.89.11 ↔	Knöcherner Refixation von Bänder der Handwurzel und Mittelhand
82.39.10 ↔	Sonstige Exzision von Weichteilen der Hand, Exzision von Sehnenscheiden der Hand	82.89.12 ↔	Knöcherner Refixation von sonstigen Bänder der Hand
82.39.99 ↔	Sonstige Exzision von Weichteilen der Hand, sonstige	82.89.13 ↔	Gelenkübergreifende Weichteildistraktion bei kongenitalen Anomalien der Hand
		82.89.14 ↔	Radialisation bei kongenitalen Anomalien der Hand
		82.89.15 ↔	Resektion von Schnürringen mit plastischer Rekonstruktion bei kongenitalen Anomalien der Hand
		82.89.16 ↔	Transfer einer Zehe als Fingerersatz
		83.02.10 ↔	Myotomie, Kopf und Hals
		83.02.11 ↔	Myotomie, Schulter und Axilla
		83.02.12 ↔	Myotomie, Oberarm und Ellenbogen
		83.02.13 ↔	Myotomie, Unterarm
		83.02.14 ↔	Myotomie, Brustwand, Bauch und Rücken
		83.02.15 ↔	Myotomie, Leisten- und Genitalregion und Gesäss
		83.02.16 ↔	Myotomie, Untere Extremität
		83.02.19 ↔	Myotomie, Andere Lokalisation
		83.03.10 ↔	Bursotomie, Kopf und Hals
		83.03.11 ↔	Bursotomie, Schulter und Axilla
		83.03.12 ↔	Bursotomie, Oberarm und Ellenbogen
		83.03.13 ↔	Bursotomie, Unterarm

83.03.14 ↔ Bursotomie, Brustwand, Bauch und Rücken	83.19.25 ↔ Desinsertion von Muskel, Sehne und Faszie, Leisten- und Genitalregion und Gesäss
83.03.15 ↔ Bursotomie, Leisten- und Genitalregion und Gesäss	83.19.26 ↔ Desinsertion von Muskel, Sehne und Faszie, Untere Extremität
83.03.16 ↔ Bursotomie, Untere Extremität	83.21.11 ↔ Offene Biopsie an den Weichteilen
83.03.19 ↔ Bursotomie, Andere Lokalisation	83.21.21 ↔ Offene Biopsie am Muskel
83.09.10 ↔ Fremdkörperentfernung aus Muskel, Sehne oder Faszie, Kopf und Hals	83.21.30 ↔ Biopsie an den Weichteilen, Biopsie an einem Schleimbeutel
83.09.11 ↔ Fremdkörperentfernung aus Muskel, Sehne oder Faszie, Schulter und Axilla	83.31.10 ↔ Exzision einer Läsion an einer Sehnenscheide, Kopf und Hals
83.09.12 ↔ Fremdkörperentfernung aus Muskel, Sehne oder Faszie, Oberarm und Ellenbogen	83.31.11 ↔ Exzision einer Läsion an einer Sehnenscheide, Schulter und Axilla
83.09.13 ↔ Fremdkörperentfernung aus Muskel, Sehne oder Faszie, Unterarm	83.31.12 ↔ Exzision einer Läsion an einer Sehnenscheide, Oberarm und Ellenbogen
83.09.14 ↔ Fremdkörperentfernung aus Muskel, Sehne oder Faszie, Brustwand, Bauch und Rücken	83.31.13 ↔ Exzision einer Läsion an einer Sehnenscheide, Unterarm
83.09.15 ↔ Fremdkörperentfernung aus Muskel, Sehne oder Faszie, Leisten- und Genitalregion und Gesäss	83.31.14 ↔ Exzision einer Läsion an einer Sehnenscheide, Brustwand, Bauch und Rücken
83.09.16 ↔ Fremdkörperentfernung aus Muskel, Sehne oder Faszie, Untere Extremität	83.31.15 ↔ Exzision einer Läsion an einer Sehnenscheide, Leisten- und Genitalregion und Gesäss
83.09.19 ↔ Fremdkörperentfernung aus Muskel, Sehne oder Faszie, Andere Lokalisation	83.31.16 ↔ Exzision einer Läsion an einer Sehnenscheide, Untere Extremität
83.11 ↔ Tenotomie der Achillessehne	83.32.10 ↔ Exzision einer Läsion an einem Muskel, Kopf und Hals
83.12 ↔ Tenotomie der Hüft-Adduktoren	83.32.11 ↔ Exzision einer Läsion an einem Muskel, Schulter und Arm
83.13.10 ↔ Inzision einer Sehne, Kopf und Hals	83.32.12 ↔ Exzision einer Läsion an einem Muskel, Brustwand, Bauch und Rücken
83.13.11 ↔ Inzision einer Sehne, Schulter und Axilla	83.32.13 ↔ Exzision einer Läsion an einem Muskel, Leisten- und Genitalregion und Gesäss
83.13.12 ↔ Inzision einer Sehne, Oberarm und Ellenbogen	83.32.14 ↔ Exzision einer Läsion an einem Muskel, Untere Extremität
83.13.13 ↔ Inzision einer Sehne, Unterarm	83.32.19 ↔ Exzision einer Läsion an einem Muskel, Andere Lokalisation
83.13.14 ↔ Inzision einer Sehne, Brustwand, Bauch und Rücken	83.39.10 ↔ Exzision einer Läsion an einer Sehne, Kopf und Hals
83.13.15 ↔ Inzision einer Sehne, Leisten- und Genitalregion und Gesäss	83.39.11 ↔ Exzision einer Läsion an einer Sehne, Schulter und Arm
83.13.16 ↔ Inzision einer Sehne, Untere Extremität	83.39.12 ↔ Exzision einer Läsion an anderen Weichteilen, Exzision einer Läsion an einer Sehne, Brustwand, Bauch und Rücken
83.13.20 ↔ Durchtrennung einer Sehne, Kopf und Hals	83.39.13 ↔ Exzision einer Läsion an einer Sehne, Leisten- und Genitalregion und Gesäss
83.13.21 ↔ Durchtrennung einer Sehne, Schulter und Axilla	83.39.14 ↔ Exzision einer Läsion an einer Sehne, Untere Extremität
83.13.22 ↔ Durchtrennung einer Sehne, Oberarm und Ellenbogen	83.39.20 ↔ Exzision einer Läsion an einer Faszie, Kopf und Hals
83.13.23 ↔ Durchtrennung einer Sehne, Unterarm	83.39.21 ↔ Exzision einer Läsion an einer Faszie, Schulter und Arm
83.13.24 ↔ Durchtrennung einer Sehne, Brustwand, Bauch und Rücken	83.39.22 ↔ Exzision einer Läsion an einer Faszie, Brustwand, Bauch und Rücken
83.13.25 ↔ Durchtrennung einer Sehne, Leisten- und Genitalregion und Gesäss	83.39.23 ↔ Exzision einer Läsion an einer Faszie, Leisten- und Genitalregion und Gesäss
83.13.26 ↔ Durchtrennung einer Sehne, Untere Extremität	83.39.24 ↔ Exzision einer Läsion an einer Faszie, Untere Extremität
83.14.10 ↔ Fasziotomie oder Aponeurotomie, Kopf und Hals	83.41 ↔ Exzision einer Sehne zur Transplantation
83.14.11 ↔ Fasziotomie oder Aponeurotomie, Schulter und Axilla	83.42.10 ↔ Sonstige Tenonektomie, Kopf und Hals
83.14.12 ↔ Fasziotomie oder Aponeurotomie, Oberarm und Ellenbogen	83.42.11 ↔ Sonstige Tenonektomie, Schulter und Axilla
83.14.13 ↔ Fasziotomie oder Aponeurotomie, Unterarm	83.42.12 ↔ Sonstige Tenonektomie, Oberarm und Ellenbogen
83.14.14 ↔ Fasziotomie oder Aponeurotomie, Brustwand, Bauch und Rücken	83.42.13 ↔ Sonstige Tenonektomie, Unterarm
83.14.15 ↔ Fasziotomie oder Aponeurotomie, Leisten- und Genitalregion und Gesäss	83.42.14 ↔ Sonstige Tenonektomie, Brustwand, Bauch und Rücken
83.14.16 ↔ Fasziotomie oder Aponeurotomie, Untere Extremität	83.42.15 ↔ Sonstige Tenonektomie, Leisten- und Genitalregion und Gesäss
83.19.10 ↔ Durchtrennung eines Muskels, Kopf und Hals	83.42.16 ↔ Sonstige Tenonektomie, Untere Extremität
83.19.11 ↔ Durchtrennung eines Muskels, Schulter und Axilla	83.42.19 ↔ Sonstige Tenonektomie, Andere Lokalisation
83.19.12 ↔ Durchtrennung eines Muskels, Oberarm und Ellenbogen	83.43.10 ↔ Entnahme eines myokutanen Lappens zur Transplantation
83.19.13 ↔ Durchtrennung eines Muskels, Unterarm	83.43.11 ↔ Entnahme eines osteomyokutanen oder osteofasziokutanen Lappens zur Transplantation
83.19.14 ↔ Durchtrennung eines Muskels, Brustwand, Bauch und Rücken	83.43.12 ↔ Entnahme eines sonstigen Lappentransplantates mit mikrovaskulärer Anastomosierung aus Muskel oder Faszie
83.19.15 ↔ Durchtrennung eines Muskels, Leisten- und Genitalregion und Gesäss	
83.19.16 ↔ Durchtrennung eines Muskels, Untere Extremität	
83.19.20 ↔ Desinsertion von Muskel, Sehne und Faszie, Kopf und Hals	
83.19.21 ↔ Desinsertion von Muskel, Sehne und Faszie, Schulter und Axilla	
83.19.22 ↔ Desinsertion von Muskel, Sehne und Faszie, Oberarm und Ellenbogen	
83.19.23 ↔ Desinsertion von Muskel, Sehne und Faszie, Unterarm	
83.19.24 ↔ Desinsertion von Muskel, Sehne und Faszie, Brustwand, Bauch und Rücken	

83.43.99 ↔ Exzision von Muskel oder Faszie zur Transplantation, sonstige	83.61.15 ↔ Naht einer Sehnenscheide, Leisten- und Genitalregion und Gesäss
83.44.00 ↔ Sonstige Fasziektomie, n.n.bez.	83.61.16 ↔ Naht einer Sehnenscheide, Untere Extremität
83.44.10 ↔ Sonstige Fasziektomie, Kopf und Hals	83.61.19 ↔ Naht einer Sehnenscheide, Andere Lokalisation
83.44.11 ↔ Sonstige Fasziektomie, Schulter und Axilla	83.62.10 ↔ Sekundäre Naht einer Sehne, Kopf und Hals
83.44.12 ↔ Sonstige Fasziektomie, Oberarm und Ellenbogen	83.62.11 ↔ Sekundäre Naht einer Sehne, Schulter und Axilla
83.44.13 ↔ Sonstige Fasziektomie, Unterarm	83.62.12 ↔ Sekundäre Naht einer Sehne, Oberarm und Ellenbogen
83.44.14 ↔ Sonstige Fasziektomie, Brustwand, Bauch und Rücken	83.62.13 ↔ Sekundäre Naht einer Sehne, Unterarm
83.44.15 ↔ Sonstige Fasziektomie, Leisten- und Genitalregion und Gesäss	83.62.14 ↔ Sekundäre Naht einer Sehne, Brustwand, Bauch und Rücken
83.44.16 ↔ Sonstige Fasziektomie, Untere Extremität	83.62.15 ↔ Sekundäre Naht einer Sehne, Leisten- und Genitalregion und Gesäss
83.44.19 ↔ Sonstige Fasziektomie, Andere Lokalisation	83.62.16 ↔ Sekundäre Naht einer Sehne, Untere Extremität
83.44.99 ↔ Sonstige Fasziektomie, sonstige	83.62.19 ↔ Sekundäre Naht einer Sehne, Andere Lokalisation
83.45.10 ↔ Sonstige Myektomie, Kopf und Hals	83.64.10 ↔ Sonstige Naht einer Sehne, Kopf und Hals
83.45.11 ↔ Sonstige Myektomie, Schulter und Axilla	83.64.11 ↔ Sonstige Naht einer Sehne, Schulter und Axilla
83.45.12 ↔ Sonstige Myektomie, Oberarm und Ellenbogen	83.64.12 ↔ Sonstige Naht einer Sehne, Oberarm und Ellenbogen
83.45.13 ↔ Sonstige Myektomie, Unterarm	83.64.13 ↔ Sonstige Naht einer Sehne, Unterarm
83.45.14 ↔ Sonstige Myektomie, Brustwand, Bauch und Rücken	83.64.14 ↔ Sonstige Naht einer Sehne, Brustwand, Bauch und Rücken
83.45.15 ↔ Sonstige Myektomie, Leisten- und Genitalregion und Gesäss	83.64.15 ↔ Sonstige Naht einer Sehne, Leisten- und Genitalregion und Gesäss
83.45.16 ↔ Sonstige Myektomie, Untere Extremität	83.64.16 ↔ Sonstige Naht einer Sehne, Untere Extremität
83.45.19 ↔ Sonstige Myektomie, Andere Lokalisation	83.64.19 ↔ Sonstige Naht einer Sehne, Andere Lokalisation
83.49.10 ↔ Exzision einer Sehnenscheide, Kopf und Hals	83.65.10 ↔ Sonstige Naht an Muskel oder Faszie, Kopf und Hals
83.49.11 ↔ Exzision einer Sehnenscheide, Schulter und Axilla	83.65.11 ↔ Sonstige Naht an Muskel oder Faszie, Schulter und Axilla
83.49.12 ↔ Exzision einer Sehnenscheide, Oberarm und Ellenbogen	83.65.12 ↔ Sonstige Naht an Muskel oder Faszie, Oberarm und Ellenbogen
83.49.13 ↔ Exzision einer Sehnenscheide, Unterarm	83.65.13 ↔ Sonstige Naht an Muskel oder Faszie, Unterarm
83.49.14 ↔ Exzision einer Sehnenscheide, Brustwand und Rücken	83.65.14 ↔ Sonstige Naht an Muskel oder Faszie, Brustwand, Bauch und Rücken
83.49.15 ↔ Exzision einer Sehnenscheide, Leisten- und Genitalregion und Gesäss	83.65.15 ↔ Sonstige Naht an Muskel oder Faszie, Leisten- und Genitalregion und Gesäss
83.49.16 ↔ Exzision einer Sehnenscheide, Untere Extremität	83.65.16 ↔ Sonstige Naht an Muskel oder Faszie, Untere Extremität
83.49.20 ↔ Kompartimentresektion, Kopf und Hals	83.71.10 ↔ Sehnenvorverlagerung, Kopf und Hals
83.49.21 ↔ Kompartimentresektion, Schulter und Axilla	83.71.11 ↔ Sehnenvorverlagerung, Schulter und Axilla
83.49.22 ↔ Kompartimentresektion, Oberarm und Ellenbogen	83.71.12 ↔ Sehnenvorverlagerung, Oberarm und Ellenbogen
83.49.23 ↔ Kompartimentresektion, Unterarm	83.71.13 ↔ Sehnenvorverlagerung, Unterarm
83.49.24 ↔ Kompartimentresektion, Brustwand, Bauch und Rücken	83.71.14 ↔ Sehnenvorverlagerung, Brustwand, Bauch und Rücken
83.49.25 ↔ Kompartimentresektion, Leisten- und Genitalregion und Gesäss	83.71.15 ↔ Sehnenvorverlagerung, Leisten- und Genitalregion und Gesäss
83.49.26 ↔ Kompartimentresektion, Untere Extremität	83.71.16 ↔ Sehnenvorverlagerung, Untere Extremität
83.49.29 ↔ Kompartimentresektion, Andere Lokalisation	83.71.19 ↔ Sehnenvorverlagerung, Andere Lokalisation
83.49.30 ↔ Sonstige Exzision von Weichteilen, Kopf und Hals	83.71.99 ↔ Sehnenvorverlagerung, sonstige
83.49.31 ↔ Sonstige Exzision von Weichteilen, Schulter und Axilla	83.72.10 ↔ Sehnenrückverlagerung, Kopf und Hals
83.49.32 ↔ Sonstige Exzision von Weichteilen, Oberarm und Ellenbogen	83.72.11 ↔ Sehnenrückverlagerung, Schulter und Axilla
83.49.33 ↔ Sonstige Exzision von Weichteilen, Unterarm	83.72.12 ↔ Sehnenrückverlagerung, Oberarm und Ellenbogen
83.49.34 ↔ Sonstige Exzision von Weichteilen, Brustwand, Bauch und Rücken	83.72.13 ↔ Sehnenrückverlagerung, Unterarm
83.49.35 ↔ Sonstige Exzision von Weichteilen, Leisten- und Genitalregion und Gesäss	83.72.14 ↔ Sehnenrückverlagerung, Brustwand, Bauch und Rücken
83.49.36 ↔ Sonstige Exzision von Weichteilen, Untere Extremität	83.72.15 ↔ Sehnenrückverlagerung, Leisten- und Genitalregion und Gesäss
83.49.39 ↔ Sonstige Exzision von Weichteilen, Andere Lokalisation	83.72.16 ↔ Sehnenrückverlagerung, Untere Extremität
83.5x.10 ↔ Bursektomie, Kopf und Hals	83.73.10 ↔ Reinsertion einer Sehne, Kopf und Hals
83.5x.11 ↔ Bursektomie, Schulter und Axilla	83.73.11 ↔ Reinsertion einer Sehne, Schulter und Axilla
83.5x.12 ↔ Bursektomie, Oberarm und Ellenbogen	83.73.12 ↔ Reinsertion einer Sehne, Oberarm und Ellenbogen
83.5x.13 ↔ Bursektomie, Unterarm	83.73.13 ↔ Reinsertion einer Sehne, Unterarm
83.5x.14 ↔ Bursektomie, Brustwand, Bauch und Rücken	83.73.14 ↔ Reinsertion einer Sehne, Brustwand, Bauch und Rücken
83.5x.15 ↔ Bursektomie, Leisten- und Genitalregion und Gesäss	83.73.15 ↔ Reinsertion einer Sehne, Leisten- und Genitalregion und Gesäss
83.5x.16 ↔ Bursektomie, Untere Extremität	83.73.16 ↔ Reinsertion einer Sehne, Untere Extremität
83.5x.19 ↔ Bursektomie, Andere Lokalisation	83.73.19 ↔ Reinsertion einer Sehne, Andere Lokalisation
83.61.11 ↔ Naht einer Sehnenscheide, Schulter und Axilla	83.74.10 ↔ Reinsertion eines Muskels, Kopf und Hals
83.61.12 ↔ Naht einer Sehnenscheide, Oberarm und Ellenbogen	83.74.11 ↔ Reinsertion eines Muskels, Schulter und Axilla
83.61.13 ↔ Naht einer Sehnenscheide, Unterarm	83.74.12 ↔ Reinsertion eines Muskels, Oberarm und Ellenbogen
83.61.14 ↔ Naht einer Sehnenscheide, Brustwand, Bauch und Rücken	83.74.13 ↔ Reinsertion eines Muskels, Unterarm

83.74.14 ↔	Reinsertion eines Muskels, Brustwand, Bauch und Rücken	83.82.21 ↔	Transplantation eines lokalen Muskel- oder Fasziennappens, Schulter und Axilla
83.74.15 ↔	Reinsertion eines Muskels, Leisten- und Genitalregion	83.82.22 ↔	Transplantation eines lokalen Muskel- oder Fasziennappens, Oberarm und Ellenbogen
83.74.16 ↔	Reinsertion eines Muskels, Untere Extremität	83.82.23 ↔	Transplantation eines lokalen Muskel- oder Fasziennappens, Unterarm
83.74.19 ↔	Reinsertion eines Muskels, Andere Lokalisation	83.82.24 ↔	Transplantation eines lokalen Muskel- oder Fasziennappens, Brustwand, Bauch und Rücken
83.75.10 ↔	Sehnentransfer oder -transplantation, Kopf und Hals	83.82.25 ↔	Transplantation eines lokalen Muskel- oder Fasziennappens, Leisten- und Genitalregion und Gesäss
83.75.11 ↔	Sehnentransfer oder -transplantation, Schulter und Axilla	83.82.26 ↔	Transplantation eines lokalen Muskel- oder Fasziennappens, Untere Extremität
83.75.12 ↔	Sehnentransfer oder -transplantation, Oberarm und Ellenbogen	83.82.29 ↔	Transplantation eines lokalen Muskel- oder Fasziennappens, Andere Lokalisation
83.75.13 ↔	Sehnentransfer oder -transplantation, Unterarm	83.82.30 ↔	Transplantation eines osteomyokutanen oder osteofasziokutanen Lappens, Kopf und Hals
83.75.14 ↔	Sehnentransfer oder -transplantation, Brustwand, Bauch und Rücken	83.82.31 ↔	Transplantation eines osteomyokutanen oder osteofasziokutanen Lappens, Schulter und Axilla
83.75.15 ↔	Sehnentransfer oder -transplantation, Leisten- und Genitalregion und Gesäss	83.82.32 ↔	Transplantation eines osteomyokutanen oder osteofasziokutanen Lappens, Oberarm und Ellenbogen
83.75.16 ↔	Sehnentransfer oder -transplantation, Untere Extremität	83.82.33 ↔	Transplantation eines osteomyokutanen oder osteofasziokutanen Lappens, Unterarm
83.75.19 ↔	Sehnentransfer oder -transplantation, Andere Lokalisation	83.82.34 ↔	Transplantation eines osteomyokutanen oder osteofasziokutanen Lappens, Brustwand, Bauch und Rücken
83.75.99 ↔	Sehnentransfer oder -transplantation, sonstige	83.82.35 ↔	Transplantation eines osteomyokutanen oder osteofasziokutanen Lappens, Leisten- und Genitalregion und Gesäss
83.76.10 ↔	Sonstige Sehnentransposition, Kopf und Hals	83.82.36 ↔	Transplantation eines osteomyokutanen oder osteofasziokutanen Lappens, Untere Extremität
83.76.11 ↔	Sonstige Sehnentransposition, Schulter und Axilla	83.82.39 ↔	Transplantation eines osteomyokutanen oder osteofasziokutanen Lappens, Andere Lokalisation
83.76.12 ↔	Sonstige Sehnentransposition, Oberarm und Ellenbogen	83.82.40 ↔	Transplantation eines sonstigen Lappentransplantates mit mikrovaskulärer Anastomosierung aus Muskel oder Faszie, Kopf und Hals
83.76.13 ↔	Sonstige Sehnentransposition, Unterarm	83.82.41 ↔	Transplantation eines sonstigen Lappentransplantates mit mikrovaskulärer Anastomosierung aus Muskel oder Faszie, Schulter und Axilla
83.76.14 ↔	Sonstige Sehnentransposition, Brustwand und Rücken	83.82.42 ↔	Transplantation eines sonstigen Lappentransplantates mit mikrovaskulärer Anastomosierung aus Muskel oder Faszie, Oberarm und Ellenbogen
83.76.15 ↔	Sonstige Sehnentransposition, Leisten- und Genitalregion und Gesäss	83.82.43 ↔	Transplantation eines sonstigen Lappentransplantates mit mikrovaskulärer Anastomosierung aus Muskel oder Faszie, Unterarm
83.76.16 ↔	Sonstige Sehnentransposition, Untere Extremität	83.82.44 ↔	Transplantation eines sonstigen Lappentransplantates mit mikrovaskulärer Anastomosierung aus Muskel oder Faszie, Brustwand, Bauch und Rücken
83.76.19 ↔	Sonstige Sehnentransposition, Andere Lokalisation	83.82.45 ↔	Transplantation eines sonstigen Lappentransplantates mit mikrovaskulärer Anastomosierung aus Muskel oder Faszie, Leisten- und Genitalregion und Gesäss
83.76.99 ↔	Sonstige Sehnentransposition, sonstige	83.82.46 ↔	Transplantation eines sonstigen Lappentransplantates mit mikrovaskulärer Anastomosierung aus Muskel oder Faszie, Untere Extremität
83.77.10 ↔	Muskeltransfer oder -transplantation, Kopf und Hals	83.82.47 ↔	Transplantation eines sonstigen Lappentransplantates mit mikrovaskulärer Anastomosierung aus Muskel oder Faszie, Andere Lokalisation
83.77.11 ↔	Muskeltransfer oder -transplantation, Schulter und Axilla	83.82.99 ↔	Muskel- oder Faszientransplantation, sonstige
83.77.12 ↔	Muskeltransfer oder -transplantation, Oberarm und Ellenbogen	83.85.10 ↔	Verlängerung von Muskel oder Sehne, Kopf und Hals
83.77.13 ↔	Muskeltransfer oder -transplantation, Unterarm	83.85.11 ↔	Verlängerung von Muskel oder Sehne, Schulter und Axilla
83.77.14 ↔	Muskeltransfer oder -transplantation, Brustwand, Bauch und Rücken	83.85.12 ↔	Verlängerung von Muskel oder Sehne, Oberarm und Ellenbogen
83.77.15 ↔	Muskeltransfer oder -transplantation, Leisten- und Genitalregion und Gesäss	83.85.13 ↔	Verlängerung von Muskel oder Sehne, Unterarm
83.77.16 ↔	Muskeltransfer oder -transplantation, Untere Extremität		
83.77.19 ↔	Muskeltransfer oder -transplantation, Andere Lokalisation		
83.79 ↔	Sonstige Muskeltransposition		
83.81.10 ↔	Sehnentransplantation, Kopf und Hals		
83.81.11 ↔	Sehnentransplantation, Schulter und Axilla		
83.81.12 ↔	Sehnentransplantation, Oberarm und Ellenbogen		
83.81.13 ↔	Sehnentransplantation, Unterarm		
83.81.14 ↔	Sehnentransplantation, Brustwand, Bauch und Rücken		
83.81.15 ↔	Sehnentransplantation, Leisten- und Genitalregion und Gesäss		
83.81.16 ↔	Sehnentransplantation, Untere Extremität		
83.81.19 ↔	Sehnentransplantation, Andere Lokalisation		
83.81.99 ↔	Sehnentransplantation, sonstige		
83.82.10 ↔	Faszientransplantation, Kopf und Hals		
83.82.11 ↔	Faszientransplantation, Schulter und Axilla		
83.82.12 ↔	Faszientransplantation, Oberarm und Ellenbogen		
83.82.13 ↔	Faszientransplantation, Unterarm		
83.82.14 ↔	Faszientransplantation, Brustwand, Bauch und Rücken		
83.82.15 ↔	Faszientransplantation, Leisten- und Genitalregion und Gesäss		
83.82.16 ↔	Faszientransplantation, Untere Extremität		
83.82.19 ↔	Faszientransplantation, Andere Lokalisation		
83.82.20 ↔	Transplantation eines lokalen Muskel- oder Fasziennappens, Kopf und Hals		



83.85.14 ↔ Verlängerung von Muskel oder Sehne, Brustwand, Bauch und Rücken	83.88.46 ↔ Tenodese, Untere Extremität
83.85.15 ↔ Verlängerung von Muskel oder Sehne, Leisten- und Genitalregion und Gesäss	83.88.49 ↔ Tenodese, Andere Lokalisation
83.85.16 ↔ Verlängerung von Muskel oder Sehne, Untere Extremität	83.88.90 ↔ Sonstige plastische Operationen an der Sehne, Kopf und Hals
83.85.19 ↔ Verlängerung von Muskel oder Sehne, Andere Lokalisation	83.88.91 ↔ Sonstige plastische Operationen an der Sehne, Schulter und Axilla
83.85.20 ↔ Verkürzung von Muskel oder Sehne, Kopf und Hals	83.88.92 ↔ Sonstige plastische Operationen an der Sehne, Oberarm und Ellenbogen
83.85.21 ↔ Verkürzung von Muskel oder Sehne, Schulter und Axilla	83.88.93 ↔ Sonstige plastische Operationen an der Sehne, Unterarm
83.85.22 ↔ Verkürzung von Muskel oder Sehne, Oberarm und Ellenbogen	83.88.94 ↔ Sonstige plastische Operationen an der Sehne, Brustwand, Bauch und Rücken
83.85.23 ↔ Verkürzung von Muskel oder Sehne, Unterarm	83.88.95 ↔ Sonstige plastische Operationen an der Sehne, Leisten- und Genitalregion und Gesäss
83.85.24 ↔ Verkürzung von Muskel oder Sehne, Brustwand, Bauch und Rücken	83.88.96 ↔ Sonstige plastische Operationen an der Sehne, Untere Extremität
83.85.25 ↔ Verkürzung von Muskel oder Sehne, Leisten- und Genitalregion und Gesäss	83.89.10 ↔ Verlängerung, Verkürzung und Doppelung einer Faszie, Kopf und Hals
83.85.26 ↔ Verkürzung von Muskel oder Sehne, Untere Extremität	83.89.11 ↔ Verlängerung, Verkürzung und Doppelung einer Faszie, Schulter und Axilla
83.85.29 ↔ Verkürzung von Muskel oder Sehne, Andere Lokalisation	83.89.12 ↔ Verlängerung, Verkürzung und Doppelung einer Faszie, Oberarm und Ellenbogen
83.86 ↔ Quadrizepssehnen-Rekonstruktion	83.89.13 ↔ Verlängerung, Verkürzung und Doppelung einer Faszie, Unterarm
83.87.10 ↔ Muskelplastik, Kopf und Hals	83.89.14 ↔ Verlängerung, Verkürzung und Doppelung einer Faszie, Brustwand, Bauch und Rücken
83.87.11 ↔ Muskelplastik, Schulter und Axilla	83.89.15 ↔ Verlängerung, Verkürzung und Doppelung einer Faszie, Leisten- und Genitalregion und Gesäss
83.87.12 ↔ Muskelplastik, Oberarm und Ellenbogen	83.89.16 ↔ Verlängerung, Verkürzung und Doppelung einer Faszie, Untere Extremität
83.87.13 ↔ Muskelplastik, Unterarm	83.89.20 ↔ Deckung eines Defekts an einer Faszie, Kopf und Hals
83.87.14 ↔ Muskelplastik, Brustwand, Bauch und Rücken	83.89.21 ↔ Deckung eines Defekts an einer Faszie, Schulter und Axilla
83.87.15 ↔ Muskelplastik, Leisten- und Genitalregion und Gesäss	83.89.22 ↔ Deckung eines Defekts an einer Faszie, Oberarm und Ellenbogen
83.87.16 ↔ Muskelplastik, Untere Extremität	83.89.23 ↔ Deckung eines Defekts an einer Faszie, Unterarm
83.88.10 ↔ Augmentation einer Sehne, Kopf und Hals	83.89.24 ↔ Deckung eines Defekts an einer Faszie, Brustwand, Bauch und Rücken
83.88.11 ↔ Augmentation einer Sehne, Schulter und Axilla	83.89.25 ↔ Deckung eines Defekts an einer Faszie, Leisten- und Genitalregion und Gesäss
83.88.12 ↔ Augmentation einer Sehne, Oberarm und Ellenbogen	83.89.26 ↔ Deckung eines Defekts an einer Faszie, untere Extremität
83.88.13 ↔ Augmentation einer Sehne, Unterarm	83.89.90 ↔ Sonstige plastische Operationen an der Faszie, Kopf und Hals
83.88.14 ↔ Augmentation einer Sehne, Brustwand, Bauch und Rücken	83.89.91 ↔ Sonstige plastische Operationen an der Faszie, Schulter und Axilla
83.88.15 ↔ Augmentation einer Sehne, Leisten- und Genitalregion und Gesäss	83.89.92 ↔ Sonstige plastische Operationen an der Faszie, Oberarm und Ellenbogen
83.88.16 ↔ Augmentation einer Sehne, Untere Extremität	83.89.93 ↔ Sonstige plastische Operationen an der Faszie, Unterarm
83.88.19 ↔ Augmentation einer Sehne, Andere Lokalisation	83.89.94 ↔ Sonstige plastische Operationen an der Faszie, Brustwand, Bauch und Rücken
83.88.20 ↔ Sehnenersatzplastik, Kopf und Hals	83.89.95 ↔ Sonstige plastische Operationen an der Faszie, Leisten- und Genitalregion und Gesäss
83.88.21 ↔ Sehnenersatzplastik, Schulter und Axilla	83.89.96 ↔ Sonstige plastische Operationen an der Faszie, Untere Extremität
83.88.22 ↔ Sehnenersatzplastik, Oberarm und Ellenbogen	83.91.10 ↔ Lösung von Adhäsionen von Muskel, Sehne, Faszie und Bursa, Kopf und Hals
83.88.23 ↔ Sehnenersatzplastik, Unterarm	83.91.11 ↔ Lösung von Adhäsionen von Muskel, Sehne, Faszie und Bursa, Schulter und Axilla
83.88.24 ↔ Sehnenersatzplastik, Brustwand, Bauch und Rücken	83.91.12 ↔ Lösung von Adhäsionen von Muskel, Sehne, Faszie und Bursa, Oberarm und Ellenbogen
83.88.25 ↔ Sehnenersatzplastik, Leisten- und Genitalregion und Gesäss	83.91.13 ↔ Lösung von Adhäsionen von Muskel, Sehne, Faszie und Bursa, Unterarm
83.88.26 ↔ Sehnenersatzplastik, Untere Extremität	83.91.14 ↔ Lösung von Adhäsionen von Muskel, Sehne, Faszie und Bursa, Brustwand, Bauch und Rücken
83.88.29 ↔ Sehnenersatzplastik, Andere Lokalisation	83.91.15 ↔ Lösung von Adhäsionen von Muskel, Sehne, Faszie und Bursa, Leisten- und Genitalregion und Gesäss
83.88.30 ↔ Schaffung eines Sehnentransplantatlagers, Kopf und Hals	83.91.16 ↔ Lösung von Adhäsionen von Muskel, Sehne, Faszie und Bursa, Untere Extremität
83.88.31 ↔ Schaffung eines Sehnentransplantatlagers, Schulter und Axilla	
83.88.32 ↔ Schaffung eines Sehnentransplantatlagers, Oberarm und Ellenbogen	
83.88.33 ↔ Schaffung eines Sehnentransplantatlagers, Unterarm	
83.88.34 ↔ Schaffung eines Sehnentransplantatlagers, Brustwand, Bauch und Rücken	
83.88.35 ↔ Schaffung eines Sehnentransplantatlagers, Leisten- und Genitalregion und Gesäss	
83.88.36 ↔ Schaffung eines Sehnentransplantatlagers, Untere Extremität	
83.88.39 ↔ Schaffung eines Sehnentransplantatlagers, Andere Lokalisation	
83.88.40 ↔ Tenodese, Kopf und Hals	
83.88.41 ↔ Tenodese, Schulter und Axilla	
83.88.42 ↔ Tenodese, Oberarm und Ellenbogen	
83.88.43 ↔ Tenodese, Unterarm	
83.88.44 ↔ Tenodese, Brustwand, Bauch und Rücken	
83.88.45 ↔ Tenodese, Leisten- und Genitalregion und Gesäss	

83.92 ↔	Einsetzen oder Ersetzen eines Skelettmuskelstimulators	86.42.12 ↔	Radikale und grossflächige Exzision von Läsion oder Gewebe an Haut und Subkutangewebe, mit primärem Wundverschluss, am Hals
83.99.10 ↔	Andere Operationen an Sehnen, Kopf und Hals	86.42.13 ↔	Radikale und grossflächige Exzision von Läsion oder Gewebe an Haut und Subkutangewebe, mit primärem Wundverschluss, an Schulter und Axilla
83.99.11 ↔	Andere Operationen an Sehnen, Schulter und Axilla	86.42.14 ↔	Radikale und grossflächige Exzision von Läsion oder Gewebe an Haut und Subkutangewebe, mit primärem Wundverschluss, an Oberarm und Ellenbogen
83.99.12 ↔	Andere Operationen an Sehnen, Oberarm und Ellenbogen	86.42.15 ↔	Radikale und grossflächige Exzision von Läsion oder Gewebe an Haut und Subkutangewebe, mit primärem Wundverschluss, an Unterarm
83.99.13 ↔	Andere Operationen an Sehnen, Unterarm	86.42.16 ↔	Radikale und grossflächige Exzision von Läsion oder Gewebe an Haut und Subkutangewebe, mit primärem Wundverschluss, an der Hand
83.99.14 ↔	Andere Operationen an Sehnen, Brustwand, Bauch und Rücken	86.42.17 ↔	Radikale und grossflächige Exzision von Läsion oder Gewebe an Haut und Subkutangewebe, mit primärem Wundverschluss, an Brustwand und Rücken
83.99.15 ↔	Andere Operationen an Sehnen, Leisten- und Genitalregion und Gesäss	86.42.18 ↔	Radikale und grossflächige Exzision von Läsion oder Gewebe an Haut und Subkutangewebe, mit primärem Wundverschluss, an Bauchregion und Leiste
83.99.16 ↔	Andere Operationen an Sehnen, Untere Extremität	86.42.1a ↔	Radikale und grossflächige Exzision von Läsion oder Gewebe an Haut und Subkutangewebe, mit primärem Wundverschluss, am Gesäss
83.99.20 ↔	Andere Operationen an Muskel, Faszie und Bursa, Kopf und Hals	86.42.1b ↔	Radikale und grossflächige Exzision von Läsion oder Gewebe an Haut und Subkutangewebe, mit primärem Wundverschluss, an Oberschenkel und Knie
83.99.21 ↔	Andere Operationen an Muskel, Faszie und Bursa, Schulter und Axilla	86.42.1c ↔	Radikale und grossflächige Exzision von Läsion oder Gewebe an Haut und Subkutangewebe, mit primärem Wundverschluss, an Unterschenkel
83.99.22 ↔	Andere Operationen an Muskel, Faszie und Bursa, Oberarm und Ellenbogen	86.42.1d ↔	Radikale und grossflächige Exzision von Läsion oder Gewebe an Haut und Subkutangewebe, mit primärem Wundverschluss, am Fuss
83.99.23 ↔	Andere Operationen an Muskel, Faszie und Bursa, Unterarm	86.43.11 ↔	Radikale und grossflächige Exzision von Läsion oder Gewebe an Haut und Subkutangewebe, mit plastischer Deckung, am Kopf
83.99.24 ↔	Andere Operationen an Muskel, Faszie und Bursa, Brustwand, Bauch und Rücken	86.43.12 ↔	Radikale und grossflächige Exzision von Läsion oder Gewebe an Haut und Subkutangewebe, mit plastischer Deckung, am Hals
83.99.25 ↔	Andere Operationen an Muskel, Faszie und Bursa, Leisten- und Genitalregion und Gesäss	86.43.13 ↔	Radikale und grossflächige Exzision von Läsion oder Gewebe an Haut und Subkutangewebe, mit plastischer Deckung, an Schulter und Axilla
83.99.26 ↔	Andere Operationen an Muskel, Faszie und Bursa, Untere Extremität	86.43.14 ↔	Radikale und grossflächige Exzision von Läsion oder Gewebe an Haut und Subkutangewebe, mit plastischer Deckung, an Oberarm und Ellenbogen
83.99.30 ↔	Revision ohne Ersatz eines Skelettmuskelstimulators	86.43.15 ↔	Radikale und grossflächige Exzision von Läsion oder Gewebe an Haut und Subkutangewebe, mit plastischer Deckung, an Unterarm
86.41.11 ↔	Radikale und grossflächige Exzision von Läsion oder Gewebe an Haut und Subkutangewebe, ohne primären Wundverschluss, am Kopf	86.43.16 ↔	Radikale und grossflächige Exzision von Läsion oder Gewebe an Haut und Subkutangewebe, mit plastischer Deckung, an der Hand
86.41.12 ↔	Radikale und grossflächige Exzision von Läsion oder Gewebe an Haut und Subkutangewebe, ohne primären Wundverschluss, am Hals	86.43.17 ↔	Radikale und grossflächige Exzision von Läsion oder Gewebe an Haut und Subkutangewebe, mit plastischer Deckung, an Brustwand und Rücken
86.41.13 ↔	Radikale und grossflächige Exzision von Läsion oder Gewebe an Haut und Subkutangewebe, ohne primären Wundverschluss, an Schulter und Axilla	86.43.18 ↔	Radikale und grossflächige Exzision von Läsion oder Gewebe an Haut und Subkutangewebe, mit plastischer Deckung, an Bauchregion und Leiste
86.41.14 ↔	Radikale und grossflächige Exzision von Läsion oder Gewebe an Haut und Subkutangewebe, ohne primären Wundverschluss, an Oberarm und Ellenbogen	86.43.1a ↔	Radikale und grossflächige Exzision von Läsion oder Gewebe an Haut und Subkutangewebe, mit plastischer Deckung, am Gesäss
86.41.15 ↔	Radikale und grossflächige Exzision von Läsion oder Gewebe an Haut und Subkutangewebe, ohne primären Wundverschluss, an Unterarm	86.43.1b ↔	Radikale und grossflächige Exzision von Läsion oder Gewebe an Haut und Subkutangewebe, mit plastischer Deckung, an Oberschenkel und Knie
86.41.16 ↔	Radikale und grossflächige Exzision von Läsion oder Gewebe an Haut und Subkutangewebe, ohne primären Wundverschluss, an der Hand	86.43.1c ↔	Radikale und grossflächige Exzision von Läsion oder Gewebe an Haut und Subkutangewebe, mit plastischer Deckung, an Unterschenkel
86.41.17 ↔	Radikale und grossflächige Exzision von Läsion oder Gewebe an Haut und Subkutangewebe, ohne primären Wundverschluss, an Brustwand und Rücken		
86.41.18 ↔	Radikale und grossflächige Exzision von Läsion oder Gewebe an Haut und Subkutangewebe, ohne primären Wundverschluss, an Bauchregion und Leiste		
86.41.1a ↔	Radikale und grossflächige Exzision von Läsion oder Gewebe an Haut und Subkutangewebe, ohne primären Wundverschluss, am Gesäss		
86.41.1b ↔	Radikale und grossflächige Exzision von Läsion oder Gewebe an Haut und Subkutangewebe, ohne primären Wundverschluss, an Oberschenkel und Knie		
86.41.1c ↔	Radikale und grossflächige Exzision von Läsion oder Gewebe an Haut und Subkutangewebe, ohne primären Wundverschluss, an Unterschenkel		
86.41.1d ↔	Radikale und grossflächige Exzision von Läsion oder Gewebe an Haut und Subkutangewebe, ohne primären Wundverschluss, am Fuss		
86.42.11 ↔	Radikale und grossflächige Exzision von Läsion oder Gewebe an Haut und Subkutangewebe, mit primärem Wundverschluss, am Kopf		

- 86.43.1d ↔ Radikale und grossflächige Exzision von Läsion oder Gewebe an Haut und Subkutangewebe, mit plastischer Deckung, am Fuss
- 86.6a.11 ↔ Autologe Vollhauttransplantation, kleinflächig, am Kopf
- 86.6a.12 ↔ Autologe Vollhauttransplantation, kleinflächig, am Hals
- 86.6a.13 ↔ Autologe Vollhauttransplantation, kleinflächig, an Schulter und Axilla
- 86.6a.14 ↔ Autologe Vollhauttransplantation, kleinflächig, an Oberarm und Ellenbogen
- 86.6a.15 ↔ Autologe Vollhauttransplantation, kleinflächig, am Unterarm
- 86.6a.16 ↔ Autologe Vollhauttransplantation, kleinflächig, an der Hand
- 86.6a.17 ↔ Autologe Vollhauttransplantation, kleinflächig, an Brustwand und Rücken
- 86.6a.18 ↔ Autologe Vollhauttransplantation, kleinflächig, an Bauchregion und Leiste
- 86.6a.1a ↔ Autologe Vollhauttransplantation, kleinflächig, am Gesäss
- 86.6a.1b ↔ Autologe Vollhauttransplantation, kleinflächig, an Oberschenkel und Knie
- 86.6a.1c ↔ Autologe Vollhauttransplantation, kleinflächig, am Unterschenkel
- 86.6a.1d ↔ Autologe Vollhauttransplantation, kleinflächig, am Fuss
- 86.6a.21 ↔ Autologe Vollhauttransplantation, grossflächig, am Kopf
- 86.6a.22 ↔ Autologe Vollhauttransplantation, grossflächig, am Hals
- 86.6a.23 ↔ Autologe Vollhauttransplantation, grossflächig, an Schulter und Axilla
- 86.6a.24 ↔ Autologe Vollhauttransplantation, grossflächig, an Oberarm und Ellenbogen
- 86.6a.25 ↔ Autologe Vollhauttransplantation, grossflächig, am Unterarm
- 86.6a.26 ↔ Autologe Vollhauttransplantation, grossflächig, an der Hand
- 86.6a.27 ↔ Autologe Vollhauttransplantation, grossflächig, an Brustwand und Rücken
- 86.6a.28 ↔ Autologe Vollhauttransplantation, grossflächig, an Bauchregion und Leiste
- 86.6a.2a ↔ Autologe Vollhauttransplantation, grossflächig, am Gesäss
- 86.6a.2b ↔ Autologe Vollhauttransplantation, grossflächig, an Oberschenkel und Knie
- 86.6a.2c ↔ Autologe Vollhauttransplantation, grossflächig, am Unterschenkel
- 86.6a.2d ↔ Autologe Vollhauttransplantation, grossflächig, am Fuss
- 86.6b.11 ↔ Autologe Spalthauttransplantation, kleinflächig, am Kopf
- 86.6b.12 ↔ Autologe Spalthauttransplantation, kleinflächig, am Hals
- 86.6b.13 ↔ Autologe Spalthauttransplantation, kleinflächig, an Schulter und Axilla
- 86.6b.14 ↔ Autologe Spalthauttransplantation, kleinflächig, an Oberarm und Ellenbogen
- 86.6b.15 ↔ Autologe Spalthauttransplantation, kleinflächig, am Unterarm
- 86.6b.16 ↔ Autologe Spalthauttransplantation, kleinflächig, an der Hand
- 86.6b.17 ↔ Autologe Spalthauttransplantation, kleinflächig, an Brustwand und Rücken
- 86.6b.18 ↔ Autologe Spalthauttransplantation, kleinflächig, an Bauchregion und Leiste
- 86.6b.1a ↔ Autologe Spalthauttransplantation, kleinflächig, am Gesäss
- 86.6b.1b ↔ Autologe Spalthauttransplantation, kleinflächig, an Oberschenkel und Knie
- 86.6b.1c ↔ Autologe Spalthauttransplantation, kleinflächig, am Unterschenkel
- 86.6b.1d ↔ Autologe Spalthauttransplantation, kleinflächig, am Fuss
- 86.6b.21 ↔ Autologe Spalthauttransplantation, grossflächig, am Kopf
- 86.6b.22 ↔ Autologe Spalthauttransplantation, grossflächig, am Hals
- 86.6b.23 ↔ Autologe Spalthauttransplantation, grossflächig, an Schulter und Axilla
- 86.6b.24 ↔ Autologe Spalthauttransplantation, grossflächig, an Oberarm und Ellenbogen
- 86.6b.25 ↔ Autologe Spalthauttransplantation, grossflächig, am Unterarm
- 86.6b.26 ↔ Autologe Spalthauttransplantation, grossflächig, an der Hand
- 86.6b.27 ↔ Autologe Spalthauttransplantation, grossflächig, an Brustwand und Rücken
- 86.6b.28 ↔ Autologe Spalthauttransplantation, grossflächig, an Bauchregion und Leiste
- 86.6b.2a ↔ Autologe Spalthauttransplantation, grossflächig, am Gesäss
- 86.6b.2b ↔ Autologe Spalthauttransplantation, grossflächig, an Oberschenkel und Knie
- 86.6b.2c ↔ Autologe Spalthauttransplantation, grossflächig, am Unterschenkel
- 86.6b.2d ↔ Autologe Spalthauttransplantation, grossflächig, am Fuss
- 86.7a.21 ↔ Dehnungsplastik, grossflächig, am Kopf
- 86.7a.26 ↔ Dehnungsplastik, grossflächig, an der Hand
- 86.7a.2d ↔ Dehnungsplastik, grossflächig, am Fuss
- 86.7a.2e ↔ Dehnungsplastik, grossflächig, an anderer Lokalisation
- 86.7a.31 ↔ Verschiebe-Rotationsplastik, kleinflächig, am Kopf
- 86.7a.36 ↔ Verschiebe-Rotationsplastik, kleinflächig, an der Hand
- 86.7a.3d ↔ Verschiebe-Rotationsplastik, kleinflächig, am Fuss
- 86.7a.3e ↔ Verschiebe-Rotationsplastik, kleinflächig, an anderer Lokalisation
- 86.7a.41 ↔ Verschiebe-Rotationsplastik, grossflächig, am Kopf
- 86.7a.46 ↔ Verschiebe-Rotationsplastik, grossflächig, an der Hand
- 86.7a.4d ↔ Verschiebe-Rotationsplastik, grossflächig, am Fuss
- 86.7a.4e ↔ Verschiebe-Rotationsplastik, grossflächig, an anderer Lokalisation
- 86.7a.51 ↔ Transpositionsplastik (VY), kleinflächig, am Kopf
- 86.7a.56 ↔ Transpositionsplastik (VY), kleinflächig, an der Hand
- 86.7a.5d ↔ Transpositionsplastik (VY), kleinflächig, am Fuss
- 86.7a.5e ↔ Transpositionsplastik (VY), kleinflächig, an anderer Lokalisation
- 86.7a.61 ↔ Transpositionsplastik (VY), grossflächig, am Kopf
- 86.7a.66 ↔ Transpositionsplastik (VY), grossflächig, an der Hand
- 86.7a.6d ↔ Transpositionsplastik (VY), grossflächig, am Fuss
- 86.7a.6e ↔ Transpositionsplastik (VY), grossflächig, an anderer Lokalisation
- 86.7a.71 ↔ Insellappenplastik, kleinflächig, am Kopf
- 86.7a.76 ↔ Insellappenplastik, kleinflächig, an der Hand
- 86.7a.7d ↔ Insellappenplastik, kleinflächig, am Fuss
- 86.7a.7e ↔ Insellappenplastik, kleinflächig, an anderer Lokalisation
- 86.7a.81 ↔ Insellappenplastik, grossflächig, am Kopf
- 86.7a.86 ↔ Insellappenplastik, grossflächig, an der Hand
- 86.7a.8d ↔ Insellappenplastik, grossflächig, am Fuss
- 86.7a.8e ↔ Insellappenplastik, grossflächig, an anderer Lokalisation
- 86.7a.91 ↔ Lokale Lappenplastik an Haut und Subkutangewebe, sonstige, am Kopf
- 86.7a.96 ↔ Lokale Lappenplastik an Haut und Subkutangewebe, sonstige, an der Hand
- 86.7a.9d ↔ Lokale Lappenplastik an Haut und Subkutangewebe, sonstige, am Fuss

86.7a.9e ↔ Lokale Lappenplastik an Haut und Subkutangewebe, sonstige, an anderer Lokalisation	86.7e.36 ↔ Revision von gestielter Fernlappenplastik, an der Hand
86.7a.b6 ↔ Z-Plastik, grossflächig, an der Hand	86.7e.3d ↔ Revision von gestielter Fernlappenplastik, am Fuss
86.7a.d6 ↔ W-Plastik, grossflächig, an der Hand	86.7e.3e ↔ Revision von gestielter Fernlappenplastik, an anderer Lokalisation
86.7b.11 ↔ Gestielte regionale Lappenplastik, am Kopf	86.7e.41 ↔ Revision von einer Plastik mit freien Lappen mit mikrovaskulärer Anastomosierung, am Kopf
86.7b.12 ↔ Gestielte regionale Lappenplastik, am Hals	86.7e.46 ↔ Revision von einer Plastik mit freien Lappen mit mikrovaskulärer Anastomosierung, an der Hand
86.7b.13 ↔ Gestielte regionale Lappenplastik, an Schulter und Axilla	86.7e.4d ↔ Revision von einer Plastik mit freien Lappen mit mikrovaskulärer Anastomosierung, am Fuss
86.7b.14 ↔ Gestielte regionale Lappenplastik, an Oberarm und Ellenbogen	86.7e.4e ↔ Revision von einer Plastik mit freien Lappen mit mikrovaskulärer Anastomosierung, an anderer Lokalisation
86.7b.15 ↔ Gestielte regionale Lappenplastik, am Unterarm	86.83.11 ↔ Gewebereduktionsplastik an Kopf und Hals
86.7b.16 ↔ Gestielte regionale Lappenplastik, an der Hand	86.83.12 ↔ Gewebereduktionsplastik an Schulter und Oberarm
86.7b.17 ↔ Gestielte regionale Lappenplastik, an Brustwand und Rücken	86.83.13 ↔ Gewebereduktionsplastik an Unterarm
86.7b.18 ↔ Gestielte regionale Lappenplastik, an Bauchregion und Leiste	86.83.14 ↔ Gewebereduktionsplastik an Hand
86.7b.1a ↔ Gestielte regionale Lappenplastik, am Gesäss	86.83.1a ↔ Gewebereduktionsplastik am Bauch
86.7b.1b ↔ Gestielte regionale Lappenplastik, an Oberschenkel und Knie	86.83.1b ↔ Gewebereduktionsplastik an Rücken oder Flanke
86.7b.1c ↔ Gestielte regionale Lappenplastik, am Unterschenkel	86.83.1c ↔ Gewebereduktionsplastik gleichzeitig Bauch, Flanke sowie Rücken
86.7b.1d ↔ Gestielte regionale Lappenplastik, am Fuss	86.83.1d ↔ Gewebereduktionsplastik an der Leisten- und Genitalregion
86.7c.11 ↔ Gestielte Fernlappenplastik, am Kopf	86.83.1e ↔ Gewebereduktionsplastik am Gesäss
86.7c.12 ↔ Gestielte Fernlappenplastik, am Hals	86.83.1f ↔ Gewebereduktionsplastik an Oberschenkel
86.7c.13 ↔ Gestielte Fernlappenplastik, an Schulter und Axilla	86.83.1g ↔ Gewebereduktionsplastik an Unterschenkel und Fuss
86.7c.14 ↔ Gestielte Fernlappenplastik, an Oberarm und Ellenbogen	86.84.21 ↔ Korrektur einer Narbenkontraktur oder Bride am Kopf
86.7c.15 ↔ Gestielte Fernlappenplastik, am Unterarm	86.84.26 ↔ Korrektur einer Narbenkontraktur oder Bride an der Hand
86.7c.16 ↔ Gestielte Fernlappenplastik, an der Hand	86.84.2d ↔ Korrektur einer Narbenkontraktur oder Bride am Fuss
86.7c.17 ↔ Gestielte Fernlappenplastik, an Brustwand und Rücken	86.84.2e ↔ Korrektur einer Narbenkontraktur oder Bride an anderer Lokalisation
86.7c.18 ↔ Gestielte Fernlappenplastik, an Bauchregion und Leiste	86.88.i1 ↔ Operative Anlage oder Wechsel eines Systems zur Vakuumversiegelung in Regional- oder Allgemeinanästhesie, tiefreichend, an Knochen und Gelenken der Extremitäten
86.7c.1a ↔ Gestielte Fernlappenplastik, am Gesäss	86.88.i2 ↔ Operative Anlage oder Wechsel eines Systems zur Vakuumversiegelung in Regional- oder Allgemeinanästhesie, tiefreichend, an Thorax, Mediastinum und Sternum
86.7c.1b ↔ Gestielte Fernlappenplastik, an Oberschenkel und Knie	86.88.i3 ↔ Operative Anlage oder Wechsel eines Systems zur Vakuumversiegelung in Regional- oder Allgemeinanästhesie, am offenen Abdomen
86.7c.1c ↔ Gestielte Fernlappenplastik, am Unterschenkel	86.88.i4 ↔ Operative Anlage oder Wechsel eines Systems zur Vakuumversiegelung in Regional- oder Allgemeinanästhesie, endorektal
86.7c.1d ↔ Gestielte Fernlappenplastik, am Fuss	86.88.i5 ↔ Operative Anlage oder Wechsel eines Systems zur Vakuumversiegelung in Regional- oder Allgemeinanästhesie, an Haut und Subkutangewebe
86.7d.11 ↔ Plastik mit freiem Lappen mit mikrovaskulärer Anastomosierung, am Kopf	86.88.i6 ↔ Operative Anlage oder Wechsel eines Systems zur Vakuumversiegelung in Regional- oder Allgemeinanästhesie, an anderer Lokalisation
86.7d.12 ↔ Plastik mit freiem Lappen mit mikrovaskulärer Anastomosierung, am Hals	86.91 ↔ Exzision von Haut zur Transplantation
86.7d.13 ↔ Plastik mit freiem Lappen mit mikrovaskulärer Anastomosierung, an Schulter und Axilla	86.93.09 ↔ Einsetzen eines Gewebeexpanders, sonstige
86.7d.14 ↔ Plastik mit freiem Lappen mit mikrovaskulärer Anastomosierung, an Oberarm und Ellenbogen	86.93.21 ↔ Einsetzen eines Gewebeexpanders am Kopf
86.7d.15 ↔ Plastik mit freiem Lappen mit mikrovaskulärer Anastomosierung, am Unterarm	86.93.26 ↔ Einsetzen eines Gewebeexpanders an der Hand
86.7d.16 ↔ Plastik mit freiem Lappen mit mikrovaskulärer Anastomosierung, an der Hand	86.93.2d ↔ Einsetzen eines Gewebeexpanders am Fuss
86.7d.17 ↔ Plastik mit freiem Lappen mit mikrovaskulärer Anastomosierung, an Brustwand und Rücken	86.93.2e ↔ Einsetzen eines Gewebeexpanders an anderer Lokalisation
86.7d.18 ↔ Plastik mit freiem Lappen mit mikrovaskulärer Anastomosierung, an Bauchregion und Leiste	92.27.00 ↔ Implantation oder Einsetzen radioaktiver Elemente (Brachytherapie mit umschlossenen Radionukliden), Körperoberfläche, sonstiger oder n.n.bez. Applikationsort
86.7d.1a ↔ Plastik mit freiem Lappen mit mikrovaskulärer Anastomosierung, am Gesäss	92.27.10 ↔ Implantation oder Einsetzen radioaktiver Elemente (Brachytherapie mit umschlossenen Radionukliden), weibliche Geschlechtsorgane, n.n.bez.
86.7d.1b ↔ Plastik mit freiem Lappen mit mikrovaskulärer Anastomosierung, an Oberschenkel und Knie	
86.7d.1c ↔ Plastik mit freiem Lappen mit mikrovaskulärer Anastomosierung, am Unterschenkel	
86.7d.1d ↔ Plastik mit freiem Lappen mit mikrovaskulärer Anastomosierung, am Fuss	
86.7e.21 ↔ Revision von gestielter regionaler Lappenplastik, am Kopf	
86.7e.26 ↔ Revision von gestielter regionaler Lappenplastik, an der Hand	
86.7e.2d ↔ Revision von gestielter regionaler Lappenplastik, am Fuss	
86.7e.2e ↔ Revision von gestielter regionaler Lappenplastik, an anderer Lokalisation	
86.7e.31 ↔ Revision von gestielter Fernlappenplastik, am Kopf	

- 92.27.11 ↔ Implantation oder Einsetzen radioaktiver Elemente (Brachytherapie mit umschlossenen Radionukliden), intrauterin
- 92.27.12 ↔ Implantation oder Einsetzen radioaktiver Elemente (Brachytherapie mit umschlossenen Radionukliden), intravaginal
- 92.27.13 ↔ Implantation oder Einsetzen radioaktiver Elemente (Brachytherapie mit umschlossenen Radionukliden), intrauterin und intravaginal kombiniert
- 92.27.21 ↔ Implantation oder Einsetzen radioaktiver Elemente (Brachytherapie mit umschlossenen Radionukliden), Körperoberfläche
- 92.27.22 ↔ Implantation oder Einsetzen radioaktiver Elemente (Brachytherapie mit umschlossenen Radionukliden), intrakavitär
- 92.27.23 ↔ Implantation oder Einsetzen radioaktiver Elemente (Brachytherapie mit umschlossenen Radionukliden), intraluminal
- 92.27.30 ↔ Implantation oder Einsetzen radioaktiver Elemente (Brachytherapie mit umschlossenen Radionukliden), Gefäss n.n.bez.
- 92.27.31 ↔ Implantation oder Einsetzen radioaktiver Elemente (Brachytherapie mit umschlossenen Radionukliden), Koronargefäss
- 92.27.39 ↔ Implantation oder Einsetzen radioaktiver Elemente (Brachytherapie mit umschlossenen Radionukliden), sonstiges Gefäss
- 92.27.40 ↔ Implantation oder Einsetzen radioaktiver Elemente (Brachytherapie mit umschlossenen Radionukliden), intraoperativ
- 92.27.70 ↔ Radioaktive Moulagen, n.n.bez.
- 92.27.71 ↔ Radioaktive Moulagen, Konstruktion und Applikation von oberflächlichen radioaktiven Moulagen
- 92.27.72 ↔ Radioaktive Moulagen, Konstruktion und Applikation von nicht auf der Körperoberfläche verwendeten Applikatoren
- 92.27.73 ↔ Radioaktive Moulagen, Konstruktion und Applikation von Augenapplikatoren
- 92.27.79 ↔ Radioaktive Moulagen, sonstige
- 92.28.00 ↔ Injektion, Instillation oder orale Gabe von Radioisotopen, n.n.bez.
- 92.28.09 ↔ Injektion, Instillation oder orale Gabe von Radioisotopen, sonstige
- 92.28.11 ↔ Therapie mit offenen Radionukliden bei Knochenmetastasen
- 92.28.14 ↔ Instillation von offenen Radionukliden in Gelenke
- 92.28.24 ↔ Selektive intravaskuläre Radiochemoembolisation mit I-131-Lipiodol
- 92.28.25 ↔ Selektive intravaskuläre Radionuklidtherapie (SIRT) durch Embolisation von Yttrium-90-markierten Mikrosphären
- 92.28.33 ↔ Endovaskuläre Brachytherapie mit Rhenium-188
- 92.28.41 ↔ Radiojodtherapie bis 1,2 GBq I-131, ohne Gabe von rekombinantem Thyreotropin (rh-TSH)
- 92.28.42 ↔ Radiojodtherapie bis 1,2 GBq I-131, mit Gabe von rekombinantem Thyreotropin (rh-TSH)
- 92.28.43 ↔ Radiojodtherapie über 1,2 bis unter 5 GBq I-131, ohne Gabe von rekombinantem Thyreotropin (rh-TSH)
- 92.28.44 ↔ Radiojodtherapie über 1,2 bis unter 5 GBq I-131, mit Gabe von rekombinantem Thyreotropin (rh-TSH)
- 92.28.45 ↔ Radiojodtherapie mit 5 und mehr GBq I-131, ohne Gabe von rekombinantem Thyreotropin (rh-TSH)
- 92.28.46 ↔ Radiojodtherapie mit 5 und mehr GBq I-131, mit Gabe von rekombinantem Thyreotropin (rh-TSH)
- 92.28.51 ↔ Radioimmuntherapie mit 90Y-Ibritumomab-Tiuxetan, parenteral
- 92.28.52 ↔ Radioimmuntherapie mit Jod 131 [I-131] Tositumomab, parenteral
- 92.28.53 ↔ Radioimmuntherapie mit sonstigen Antikörpern, parenteral
- 92.28.64 ↔ Radiorezeptorthherapie mit dem DOTA-konjugierten Somatostatin-Analogen TOC (Octreotide)
- 92.28.65 ↔ Radiorezeptorthherapie mit dem DOTA-konjugierten Somatostatin-Analogen TATE (Octreotate)
- 92.28.66 ↔ Radiorezeptorthherapie mit Somatostatin-Antagonisten
- 92.28.67 ↔ Radiorezeptorthherapie mit PSMA-Liganden
- 92.28.69 ↔ Radiotherapie mit kleinen Molekülen, sonstige
- 92.28.71 ↔ Gabe von Jod-131-MIBG (Metajodbenzylguanidin) parenteral
- 92.29.11 ↔ Interstitielle Brachytherapie mit Implantation von entfernbaren Strahlern in einer Ebene, niedrige Dosisleistung
- 92.29.12 ↔ Interstitielle Brachytherapie mit Implantation von entfernbaren Strahlern in einer Ebene, gepulste Dosisleistung (Pulsed dose rate)
- 92.29.13 ↔ Interstitielle Brachytherapie mit Implantation von entfernbaren Strahlern in einer Ebene, hohe Dosisleistung
- 92.29.19 ↔ Interstitielle Brachytherapie mit Implantation von entfernbaren Strahlern in einer Ebene, sonstige
- 92.29.21 ↔ Interstitielle Brachytherapie mit Volumenimplantation von entfernbaren Strahlern in mehreren Ebenen, niedrige Dosisleistung
- 92.29.22 ↔ Interstitielle Brachytherapie mit Volumenimplantation von entfernbaren Strahlern in mehreren Ebenen, gepulste Dosisleistung (Pulsed dose rate)
- 92.29.23 ↔ Interstitielle Brachytherapie mit Volumenimplantation von entfernbaren Strahlern in mehreren Ebenen, hohe Dosisleistung
- 92.29.24 ↔ Brachytherapie mit Implantation von entfernbaren Strahlern in mehreren Ebenen, hohe Dosisleistung, intraoperativ
- 92.29.29 ↔ Interstitielle Brachytherapie mit Volumenimplantation von entfernbaren Strahlern in mehreren Ebenen, sonstige
- 92.29.31 ↔ Interstitielle Brachytherapie mit Implantation von permanenten Strahlern, bis 10 Quellen
- 92.29.32 ↔ Interstitielle Brachytherapie mit Implantation von permanenten Strahlern, von 11 bis 15 Quellen
- 92.29.33 ↔ Interstitielle Brachytherapie mit Implantation von permanenten Strahlern, von 16 bis 20 Quellen
- 92.29.34 ↔ Interstitielle Brachytherapie mit Implantation von permanenten Strahlern, von 21 bis 25 Quellen
- 92.29.35 ↔ Interstitielle Brachytherapie mit Implantation von permanenten Strahlern, von 26 bis 30 Quellen
- 92.29.36 ↔ Interstitielle Brachytherapie mit Implantation von permanenten Strahlern, von 31 bis 35 Quellen
- 92.29.37 ↔ Interstitielle Brachytherapie mit Implantation von permanenten Strahlern, von 36 bis 40 Quellen
- 92.29.38 ↔ Interstitielle Brachytherapie mit Implantation von permanenten Strahlern, von 41 bis 45 Quellen
- 92.29.39 ↔ Interstitielle Brachytherapie mit Implantation von permanenten Strahlern, von 46 bis 50 Quellen
- 92.29.3a ↔ Interstitielle Brachytherapie mit Implantation von permanenten Strahlern, von 51 bis 55 Quellen
- 92.29.3b ↔ Interstitielle Brachytherapie mit Implantation von permanenten Strahlern, von 56 bis 60 Quellen
- 92.29.3c ↔ Interstitielle Brachytherapie mit Implantation von permanenten Strahlern, von 61 bis 65 Quellen
- 92.29.3d ↔ Interstitielle Brachytherapie mit Implantation von permanenten Strahlern, von 66 bis 70 Quellen
- 92.29.3e ↔ Interstitielle Brachytherapie mit Implantation von permanenten Strahlern, von 71 und mehr Quellen

**Prozedur B17-4**

- 78.69.11 ↔ Knochenimplantatentfernung an Phalangen der Hand, (intramedullärer) Draht, Schraube, Zuggurtung/Cerclage, (winkelstabile) Platte, Fixateur externe, (Blount-)Klammern
- 78.69.15 ↔ Knochenimplantatentfernung an anderen näher bezeichneten Knochen, ausser Gesichtsschädelknochen, Entfernung eines Knochen(teil)ersatzes an Phalangen der Hand
- 78.69.18 ↔ Knochenimplantatentfernung an Phalangen der Hand, sonstiges Osteosynthesematerial
- 78.69.21 ↔ Knochenimplantatentfernung am Becken, Draht, Schraube, Zuggurtung/Cerclage, Fixateur externe, Ringfixateur, (Blount-)Klammern
- 78.69.22 ↔ Knochenimplantatentfernung am Becken, (winkelstabile) Platte
- 78.69.25 ↔ Knochenimplantatentfernung an anderen näher bezeichneten Knochen, ausser Gesichtsschädelknochen, Entfernung eines Knochen(teil)ersatzes am Becken
- 78.69.28 ↔ Knochenimplantatentfernung am Becken, sonstiges Osteosynthesematerial
- 78.69.31 ↔ Knochenimplantatentfernung an Talus und Kalkaneus, (intramedullärer) Draht, Schraube, Zuggurtung/Cerclage, (winkelstabile) Platte, Fixateur externe, Ringfixateur, (Blount-)Klammern
- 78.69.38 ↔ Knochenimplantatentfernung an Talus und Kalkaneus, sonstiges Osteosynthesematerial
- 78.69.41 ↔ Knochenimplantatentfernung an Phalangen des Fusses, (intramedullärer) Draht, Schraube, Zuggurtung/Cerclage, (winkelstabile) Platte, Fixateur externe, (Blount-)Klammern
- 78.69.45 ↔ Knochenimplantatentfernung an anderen näher bezeichneten Knochen, ausser Gesichtsschädelknochen, Entfernung eines Knochen(teil)ersatzes an Phalangen des Fusses
- 78.69.48 ↔ Knochenimplantatentfernung an Phalangen des Fusses, sonstiges Osteosynthesematerial
- 78.69.51 ↔ Knochenimplantatentfernung an anderen näher bezeichneten Knochen, Draht, Zuggurtung/Cerclage, Blount-Klammern
- 78.69.52 ↔ Knochenimplantatentfernung an anderen näher bezeichneten Knochen, Schraube, (winkelstabile) Platte, dynamische Kompressionschraube, intramedullärer Draht, Marknagel, Marknagel mit Gelenkkomponente, Verriegelungsnagel, Transfixationsnagel, Fixateur externe
- 78.69.53 ↔ Knochenimplantatentfernung an anderen näher bezeichneten Knochen, Winkelplatte/Kondylenplatte
- 78.69.55 ↔ Knochenimplantatentfernung an anderen näher bezeichneten Knochen, ausser Gesichtsschädelknochen, Entfernung eines Knochen(teil)ersatzes an sonstigen näher bezeichneten Knochen
- 78.69.58 ↔ Knochenimplantatentfernung an anderen näher bezeichneten Knochen, sonstiges Osteosynthesematerial

**Prozedur B17-5**

- 86.2a.21 ‡↔ Chirurgisches Débridement, mittlerer Ausdehnung, am Kopf
- 86.2a.26 ‡↔ Chirurgisches Débridement, mittlerer Ausdehnung, an der Hand
- 86.2a.2d ‡↔ Chirurgisches Débridement, mittlerer Ausdehnung, am Fuss
- 86.2a.2e ‡↔ Chirurgisches Débridement, mittlerer Ausdehnung, an anderer Lokalisation
- 86.2a.31 ‡↔ Chirurgisches Débridement, grosser Ausdehnung, am Kopf
- 86.2a.36 ‡↔ Chirurgisches Débridement, grosser Ausdehnung, an der Hand
- 86.2a.3d ‡↔ Chirurgisches Débridement, grosser Ausdehnung, am Fuss
- 86.2a.3e ‡↔ Chirurgisches Débridement, grosser Ausdehnung, an anderer Lokalisation

**Prozedur B17-6**

- 86.0b.11 ‡↔ Implantation eines Medikamententrägers an Haut und Subkutangewebe

**Prozedur B17-7**

- 01.14.00 ↔ Offene Biopsie am Gehirn, n.n.bez.
- 01.14.10 ↔ Stereotaktische offene Biopsie am Gehirn
- 01.14.99 ↔ Offene Biopsie am Gehirn, sonstige
- 01.21 ↔ Inzision und Drainage an den kranialen Sinus
- 01.24.00 ↔ Sonstige Kraniotomie, n.n.bez.
- 01.24.10 ↔ Sonstige Kraniotomie mit Dekompression
- 01.24.11 ↔ Sonstige Kraniotomie zur Entleerung eines epiduralen Hämatoms
- 01.24.12 ↔ Sonstige Kraniotomie zur Entleerung eines epiduralen Empyems
- 01.24.13 ↔ Sonstige Kraniotomie, Einlegen von alloplastischem Material oder Medikamententrägers in den Schädelknochen oder Epiduralraum
- 01.24.14 ↔ Sonstige Kraniotomie, Entfernung von alloplastischem Material oder Medikamententrägers aus Schädelknochen oder Epiduralraum
- 01.24.15 ↔ Sonstige Kraniotomie, Entfernung eines Fremdkörpers aus Schädelknochen oder Epiduralraum
- 01.24.16 ↔ Sonstige Kraniotomie, sonstige Drainage epiduraler Flüssigkeit oder aus sonstigen Gründen
- 01.24.20 ↔ Kraniotomie der Kalotte als Zugang, n.n.bez.
- 01.24.21 ↔ Bohrlochtrepanation der Kalotte als Zugang
- 01.24.22 ↔ Stereotaktisch geführte Schädelöffnung über die Kalotte als Zugang
- 01.24.29 ↔ Kraniotomie der Kalotte als Zugang, sonstige
- 01.24.30 ↔ Zugang zur Schädelbasis, n.n.bez.
- 01.24.31 ↔ Zugang zur Schädelbasis, transoral
- 01.24.32 ↔ Zugang zur Schädelbasis, transoral mit Spaltung des weichen Gaumens
- 01.24.33 ↔ Zugang zur Schädelbasis, transoral mit Spaltung des weichen sowie harten Gaumens
- 01.24.34 ↔ Zugang zur Schädelbasis, transsphenoidal

01.24.35 ↔	Zugang zur Schädelbasis, transethmoidal	04.04.99 ↔	Sonstige Inzision an kranialen und peripheren Nerven, sonstige
01.24.36 ↔	Zugang zur Schädelbasis, transmastoidal	04.05.00 ↔	Exzision und Destruktion des Ganglion Gasseri, n.n.bez.
01.24.37 ↔	Zugang zur Schädelbasis, translabyrinthär	04.05.10 ↔	Exzision des Ganglion Gasseri
01.24.38 ↔	Zugang zur Schädelbasis, transpyramidal	04.05.20 ↔	Destruktion des Ganglion Gasseri
01.24.39 ↔	Zugang zur Schädelbasis, sonstige	04.05.99 ↔	Exzision und Destruktion des Ganglion Gasseri, sonstige
01.24.3a ↔	Zugang zur Schädelbasis, transkondylär	04.06.00 ↔	Sonstige Exzision von kranialen oder peripheren Ganglien, n.n.bez.
01.24.3b ↔	Zugang zur Schädelbasis, transorbital	04.06.10 ↔	Exzision von intrakraniellen Ganglien
01.24.3c ↔	Zugang zur Schädelbasis, mit Le-Fort-I-Osteotomie	04.06.20 ↔	Exzision von sonstigen peripheren Ganglien
01.24.3d ↔	Zugang zur Schädelbasis, transnasal-transcribiform	04.06.99 ↔	Sonstige Exzision von kranialen oder peripheren Ganglien, sonstige
01.24.3e ↔	Zugang zur Schädelbasis, transnasal-transclival	04.07.00 ↔	Sonstige Exzision oder Avulsion von kranialen oder peripheren Nerven, n.n.bez.
01.24.3f ↔	Zugang zur Schädelbasis, transoral-transclival	04.07.10 ↔	Exzision eines Nerven zur Transplantation
01.24.3g ↔	Zugang zur Schädelbasis, transnasal-transpterygoidal	04.07.11 ↔	Entfernung eines Nervenstransplantates
01.24.99 ↔	Sonstige Kraniotomie, sonstige	04.07.20 ↔	Sonstige Exzision oder Avulsion von intrakraniellen Nerven
01.25.00 ↔	Sonstige Kraniektomie, n.n.bez.	04.07.30 ↔	Sonstige Exzision oder Avulsion von extrakraniellen Hirnnerven
01.25.10 ↔	Sonstige Kraniektomie mit Dekompression	04.07.40 ↔	Sonstige Exzision oder Avulsion des Plexus brachialis
01.25.11 ↔	Sonstige Kraniektomie zur Entleerung eines epiduralen Hämatoms	04.07.41 ↔	Sonstige Exzision oder Avulsion von Nerven der Schulter
01.25.12 ↔	Sonstige Kraniektomie zur Entleerung eines epiduralen Empyems	04.07.42 ↔	Sonstige Exzision oder Avulsion von Nerven des Armes und der Hand
01.25.13 ↔	Sonstige Kraniektomie zur Entfernung eines Fremdkörpers aus Schädelknochen oder Epiduralraum	04.07.43 ↔	Sonstige Exzision oder Avulsion von Nerven des Rumpfes und der unteren Extremität
01.25.14 ↔	Sonstige Kraniektomie mit Einlegen von alloplastischem Material oder eines Medikamententrägers in den Schädelknochen oder Epiduralraum	04.07.99 ↔	Sonstige Exzision oder Avulsion von kranialen oder peripheren Nerven, sonstige
01.25.19 ↔	Sonstige Kraniektomie zur Drainage epiduraler Flüssigkeit oder aus sonstigen Gründen	04.08.00 ↔	Optikusscheidenfensterung, n.n.bez.
01.25.20 ↔	Sonstige Kraniektomie, Rekraniektomie mit Einbringen einer Drainage	04.08.10 ↔	Sonstige Operationen am N. opticus
01.25.21 ↔	Sonstige Kraniektomie, Rekraniektomie zur Entfernung von alloplastischem Material oder eines Medikamententrägers aus dem Schädelknochen oder Epiduralraum	04.08.99 ↔	Optikusscheidenfensterung, sonstige
01.25.99 ↔	Sonstige Kraniektomie, sonstige	04.11.00 ↔	Geschlossene [perkutane] [Nadel-] Biopsie an kranialem oder peripherem Nerv oder Ganglion, n.n.bez.
02.93.00 ↔	Eingriffe an oder mit Elektrode(n) eines intrakraniellen Neurostimulators, n.n.bez.	04.11.10 ↔	Geschlossene [perkutane] [Nadel-] Biopsie an intrakraniellen Hirnnerven
02.93.09 ↔	Eingriffe an oder mit Elektrode(n) eines intrakraniellen Neurostimulators, sonstige	04.11.20 ↔	Geschlossene [perkutane] [Nadel-] Biopsie an extrakraniellen Hirnnerven
04.02 ↔	Durchtrennung des N. trigeminus	04.12.00 ↔	Offene Biopsie an kranialem oder peripherem Nerv oder Ganglion, n.n.bez.
04.03.00 ↔	Durchtrennung oder Quetschen (Crushing) von anderen kranialen und peripheren Nerven, n.n.bez.	04.12.10 ↔	Offene Biopsie an intrakraniellen Hirnnerven
04.03.10 ↔	Durchtrennung oder Quetschen (Crushing) des N. vestibulocochlearis	04.12.20 ↔	Offene Biopsie an extrakraniellen Hirnnerven
04.03.11 ↔	Durchtrennung oder Quetschen (Crushing) von intrakraniellen Anteilen von sonstigen Hirnnerven und Ganglien	04.12.30 ↔	Offene Biopsie am Plexus brachialis
04.03.20 ↔	Durchtrennung oder Quetschen (Crushing) von extrakraniellen Hirnnerven	04.12.31 ↔	Offene Biopsie an Nerven der Schulter
04.03.30 ↔	Durchtrennung oder Quetschen (Crushing) des Plexus brachialis	04.12.32 ↔	Offene Biopsie an Nerven des Armes und der Hand
04.03.31 ↔	Durchtrennung oder Quetschen (Crushing) von Nerven der Schulter	04.12.33 ↔	Offene Biopsie an Nerven des Rumpfes
04.03.32 ↔	Durchtrennung oder Quetschen (Crushing) von Nerven des Armes und der Hand	04.12.34 ↔	Offene Biopsie an Nerven des Plexus lumbosacralis
04.03.33 ↔	Durchtrennung oder Quetschen (Crushing) von Nerven des Rumpfes und der unteren Extremität	04.12.35 ↔	Offene Biopsie an Nerven der unteren Extremität
04.03.99 ↔	Durchtrennung oder Quetschen (Crushing) von anderen kranialen und peripheren Nerven, sonstige	04.12.99 ↔	Offene Biopsie an kranialem oder peripherem Nerv oder Ganglion, sonstige
04.04.00 ↔	Sonstige Inzision an kranialen und peripheren Nerven, n.n.bez.	04.2x.00 ↔	Destruktion von kranialen und peripheren Nerven und Ganglien, n.n.bez.
04.04.10 ↔	Sonstige Inzision am N. vestibulocochlearis	04.2x.10 ↔	Destruktion von intrakraniellen Hirnnerven und Ganglien
04.04.11 ↔	Sonstige Inzision an intrakraniellen Anteilen von sonstigen Hirnnerven und Ganglien	04.2x.20 ↔	Destruktion von extrakraniellen Hirnnerven
04.04.20 ↔	Sonstige Inzision an extrakraniellen Hirnnerven	04.2x.30 ↔	Destruktion des Plexus brachialis
04.04.30 ↔	Sonstige Inzision am Plexus brachialis	04.2x.31 ↔	Destruktion von Nerven der Schulter
04.04.31 ↔	Sonstige Inzision an Nerven der Schulter	04.2x.32 ↔	Destruktion von Nerven des Armes und der Hand
04.04.32 ↔	Sonstige Inzision an Nerven des Armes und der Hand	04.2x.33 ↔	Destruktion von Nerven des Rumpfes und Plexus lumbosacralis
04.04.33 ↔	Sonstige Inzision an Nerven des Rumpfes und der unteren Extremität	04.2x.34 ↔	Destruktion von Nerven des Beines und des Fusses
		04.2x.39 ↔	Destruktion von sonstigen peripheren Nerven oder Ganglien
		04.2x.99 ↔	Destruktion von kranialen und peripheren Nerven und Ganglien, sonstige
		04.3x.00 ↔	Naht an kranialen oder peripheren Nerven, n.n.bez.
		04.3x.10 ↔	Epineurale Naht von extrakraniellen Hirnnerven, primär

04.3x.11 ↔	Epineurale Naht des Plexus brachialis, primär	04.49.12 ↔	Sonstige Dekompression oder Lösung von Adhäsionen an Nerven des Armes
04.3x.12 ↔	Epineurale Naht von Nerven der Schulter, primär	04.49.13 ↔	Sonstige Dekompression oder Lösung von Adhäsionen an Nerven der Hand
04.3x.13 ↔	Epineurale Naht von Nerven am Arm, primär	04.49.14 ↔	Sonstige Dekompression oder Lösung von Adhäsionen am Plexus lumbosacralis, Leiste und Beckenboden
04.3x.14 ↔	Epineurale Naht von Nerven der Hand, primär	04.49.15 ↔	Sonstige Dekompression oder Lösung von Adhäsionen an Nerven des Beines
04.3x.15 ↔	Epineurale Naht von Nerven des Rumpfes, primär	04.49.16 ↔	Sonstige Dekompression oder Lösung von Adhäsionen an Nerven des Fusses
04.3x.16 ↔	Epineurale Naht von Nerven des Beines (inkl. Plexus lumbosacralis, Leiste, Beckenboden), primär	04.49.99 ↔	Sonstige Dekompression oder Lösung von Adhäsionen an sonstigen peripheren Nerven oder Ganglion, sonstige
04.3x.17 ↔	Epineurale Naht von Nerven des Fusses, primär	04.51.00 ↔	Transplantation von kranialem oder peripherem Nerv, n.n.bez.
04.3x.19 ↔	Epineurale Naht von sonstigen kranialen oder peripheren Nerven, primär	04.51.09 ↔	Transplantation von kranialem oder peripherem Nerv, sonstige
04.3x.20 ↔	Epineurale Naht von extrakraniellen Hirnnerven, sekundär	04.51.10 ↔	Transplantation von extrakraniellen Hirnnerven
04.3x.21 ↔	Epineurale Naht des Plexus brachialis, sekundär	04.51.11 ↔	Transplantation von Plexus brachialis und Nerven der Schulter
04.3x.22 ↔	Epineurale Naht von Nerven der Schulter, sekundär	04.51.12 ↔	Transplantation von Nerven des Armes und der Hand
04.3x.23 ↔	Epineurale Naht von Nerven am Arm, sekundär	04.51.13 ↔	Transplantation von Nerven des Rumpfes und der unteren Extremität
04.3x.24 ↔	Epineurale Naht von Nerven an der Hand, sekundär	04.51.19 ↔	Transplantation von sonstigem kranialem oder peripherem Nerv
04.3x.25 ↔	Epineurale Naht von Nerven des Rumpfes, sekundär	04.6x.00 ↔	Transposition von kranialen und peripheren Nerven, n.n.bez.
04.3x.26 ↔	Epineurale Naht von Nerven des Beines (inkl. Plexus lumbosacralis, Leiste, Beckenboden), sekundär	04.6x.10 ↔	Transposition eines extrakraniellen Hirnnerven mit epineuraler primärer Naht
04.3x.27 ↔	Epineurale Naht von Nerven des Fusses, sekundär	04.6x.11 ↔	Transposition eines extrakraniellen Hirnnerven mit epineuraler sekundärer Naht
04.3x.29 ↔	Epineurale Naht von sonstigen kranialen und peripheren Nerven, sekundär	04.6x.12 ↔	Transposition eines extrakraniellen Hirnnerven mit interfazikulärer primärer und sekundärer Naht
04.3x.30 ↔	Interfazikuläre Naht von extrakraniellen Hirnnerven, primär	04.6x.20 ↔	Transposition des Plexus brachialis mit epineuraler primärer Naht
04.3x.31 ↔	Interfazikuläre Naht des Plexus brachialis, primär	04.6x.21 ↔	Transposition des Plexus brachialis mit epineuraler sekundärer Naht
04.3x.32 ↔	Interfazikuläre Naht von Nerven der Schulter, primär	04.6x.22 ↔	Transposition des Plexus brachialis mit interfazikulärer primärer Naht
04.3x.33 ↔	Interfazikuläre Naht von Nerven am Arm, primär	04.6x.23 ↔	Transposition des Plexus brachialis mit interfazikulärer sekundärer Naht
04.3x.34 ↔	Interfazikuläre Naht von Nerven an der Hand, primär	04.6x.30 ↔	Transposition eines Nerven der Schulter mit epineuraler primärer und sekundärer Naht
04.3x.35 ↔	Interfazikuläre Naht von Nerven des Rumpfes, primär	04.6x.31 ↔	Transposition eines Nerven der Schulter mit interfazikulärer primärer und sekundärer Naht
04.3x.36 ↔	Interfazikuläre Naht von Nerven des Beines (inkl. Plexus lumbosacralis, Leiste, Beckenboden), primär	04.6x.40 ↔	Transposition eines Nerven des Armes mit epineuraler primärer Naht
04.3x.37 ↔	Interfazikuläre Naht von Nerven des Fusses, primär	04.6x.41 ↔	Transposition eines Nerven des Armes mit epineuraler sekundärer Naht
04.3x.39 ↔	Interfazikuläre Naht von sonstigen kranialen und peripheren Nerven, primär	04.6x.42 ↔	Transposition eines Nerven des Armes mit interfazikulärer primärer Naht
04.3x.40 ↔	Interfazikuläre Naht von extrakraniellen Hirnnerven, sekundär	04.6x.43 ↔	Transposition eines Nerven des Armes mit interfazikulärer sekundärer Naht
04.3x.41 ↔	Interfazikuläre Naht des Plexus brachialis, sekundär	04.6x.50 ↔	Transposition eines Nerven des Rumpfes und der unteren Extremität mit epineuraler primärer und sekundärer Naht
04.3x.42 ↔	Interfazikuläre Naht von Nerven der Schulter, sekundär	04.6x.51 ↔	Transposition eines Nerven des Rumpfes und der unteren Extremität mit interfazikulärer primärer und sekundärer Naht
04.3x.43 ↔	Interfazikuläre Naht von Nerven am Arm, sekundär	04.6x.60 ↔	Transposition eines Nerven der Hand mit interfazikulärer primärer und sekundärer Naht
04.3x.44 ↔	Interfazikuläre Naht von Nerven an der Hand, sekundär	04.6x.70 ↔	Transposition mit Neurolyse und Dekompression eines extrakraniellen Hirnnerven
04.3x.45 ↔	Interfazikuläre Naht von Nerven des Rumpfes, sekundär	04.6x.71 ↔	Transposition mit Neurolyse und Dekompression des Plexus brachialis oder eines Nerven der Schulter
04.3x.46 ↔	Interfazikuläre Naht von Nerven des Beines (inkl. Plexus lumbosacralis, Leiste, Beckenboden), sekundär	04.6x.72 ↔	Transposition mit Neurolyse und Dekompression eines Nerven des Armes
04.3x.47 ↔	Interfazikuläre Naht von Nerven des Fusses, sekundär	04.6x.73 ↔	Transposition mit Neurolyse und Dekompression eines Nerven der Hand
04.3x.49 ↔	Interfazikuläre Naht von sonstigen kranialen und peripheren Nerven, sekundär		
04.3x.99 ↔	Naht an kranialen oder peripheren Nerven, sonstige		
04.42.00 ↔	Sonstige Dekompression an kranialen Nerven, n.n.bez.		
04.42.10 ↔	Sonstige Dekompression an kranialen Nerven, intrakraniell		
04.42.20 ↔	Sonstige Dekompression an kranialen Nerven, extrakraniell		
04.42.99 ↔	Sonstige Dekompression an kranialen Nerven, sonstige		
04.49.00 ↔	Sonstige Dekompression oder Lösung von Adhäsionen an peripherem Nerv oder Ganglion, n.n.bez.		
04.49.10 ↔	Sonstige Dekompression oder Lösung von Adhäsionen am Plexus brachialis		
04.49.11 ↔	Sonstige Dekompression oder Lösung von Adhäsionen an Nerven der Schulter		



04.6x.74 ↔	Transposition mit Neurolyse und Dekompression eines Nerven des Rumpfes und der unteren Extremität	04.92.40 ↔	Implantation oder Wechsel einer Vagusnervstimulationselektrode
04.6x.75 ↔	Transposition von sonstigen kranialen und peripheren Nerven	04.92.99 ↔	Implantation oder Wechsel der Elektrode(n) eines peripheren Neurostimulators, sonstige
04.6x.99 ↔	Transposition von kranialen und peripheren Nerven, sonstige	04.93.00 ↔	Entfernen der Elektrode(n) eines peripheren Neurostimulators, n.n.bez.
04.71 ↔	Hypoglosso-faziale Anastomose	04.93.10 ↔	Entfernen der Elektrode(n) eines peripheren Neurostimulators, Stabelektrode, Einzelelektrodensystem
04.72 ↔	Akzessorio-faziale Anastomose	04.93.11 ↔	Entfernen der Elektrode(n) eines peripheren Neurostimulators, Stabelektrode, Mehrelektrodensystem
04.73 ↔	Akzessorio-hypoglossale Anastomose	04.93.20 ↔	Entfernen der Elektrode(n) eines peripheren Neurostimulators, Plattenelektrode, Einzelelektrodensystem
04.74.00 ↔	Sonstige Anastomose eines kranialen oder peripheren Nerven, n.n.bez.	04.93.21 ↔	Entfernen der Elektrode(n) eines peripheren Neurostimulators, Plattenelektrode, Mehrelektrodensystem
04.74.10 ↔	Fazio-faziale Nerven-Anastomose	04.93.40 ↔	Entfernen einer Vagusnervselektrode
04.74.11 ↔	Interkosto-faszikuläre Nerven-Anastomose	04.93.99 ↔	Entfernen der Elektrode(n) eines peripheren Neurostimulators, sonstige
04.74.99 ↔	Sonstige Anastomose eines kranialen oder peripheren Nerven, sonstige	04.94.10 ↔	Revision ohne Ersatz der Elektrode(n) eines peripheren Neurostimulators, n.n.bez.
04.75 ↔	Revision einer früheren plastischen Rekonstruktion an einem kranialen oder peripheren Nerv	04.94.11 ↔	Revision ohne Ersatz der Elektrode(n) eines peripheren Neurostimulators, Stabelektrode, Einzelelektrodensystem
04.76 ↔	Plastische Rekonstruktion einer alten traumatischen Verletzung an kranialen und peripheren Nerven	04.94.12 ↔	Revision ohne Ersatz der Elektrode(n) eines peripheren Neurostimulators, Stabelektrode, Mehrelektrodensystem
04.79.10 ↔	Transplantation und Transposition eines extrakraniellen Hirnnerven mit epineuraler Naht	04.94.13 ↔	Revision ohne Ersatz der Elektrode(n) eines peripheren Neurostimulators, Plattenelektrode, Einzelelektrodensystem
04.79.11 ↔	Transplantation und Transposition des Plexus brachialis mit epineuraler Naht	04.94.14 ↔	Revision ohne Ersatz der Elektrode(n) eines peripheren Neurostimulators, Plattenelektrode, Mehrelektrodensystem
04.79.12 ↔	Transplantation und Transposition von Nerven der Schulter mit epineuraler Naht	04.94.15 ↔	Revision ohne Ersatz einer Vagusnervstimulationselektrode
04.79.13 ↔	Transplantation und Transposition eines Nerven des Armes und der Hand mit epineuraler Naht	04.94.99 ↔	Revision ohne Ersatz der Elektrode(n) eines peripheren Neurostimulators, sonstige
04.79.14 ↔	Transplantation und Transposition von Nerven des Rumpfes und der unteren Extremität mit epineuraler Naht	04.99.00 ↔	Sonstige Operation an kranialen und peripheren Nerven, n.n.bez.
04.79.19 ↔	Transplantation und Transposition eines sonstigen Nervens mit epineuraler Naht	04.99.10 ↔	Implantation oder Wechsel einer peripheren Neuroprothese
04.79.20 ↔	Transplantation und Transposition eines Nerven mit interfaszikulärer Naht	04.99.11 ↔	Revision ohne Ersatz einer peripheren Neuroprothese
04.79.21 ↔	Transplantation und Transposition eines extrakraniellen Hirnnerven mit interfaszikulärer Naht	04.99.12 ↔	Entfernung einer peripheren Neuroprothese
04.79.22 ↔	Transplantation und Transposition des Plexus brachialis mit interfaszikulärer Naht	04.99.99 ↔	Sonstige Operation an kranialen und peripheren Nerven, sonstige
04.79.23 ↔	Transplantation und Transposition von Nerven der Schulter mit interfaszikulärer Naht	05.0 ↔	Durchtrennung von sympathischen Nerven oder Ganglien
04.79.24 ↔	Transplantation und Transposition eines Nerven des Armes und der Hand mit interfaszikulärer Naht	05.11 ↔	Biopsie an einem sympathischen Nerv oder Ganglion
04.79.25 ↔	Transplantation und Transposition von Nerven des Rumpfes und der unteren Extremität mit interfaszikulärer Naht	05.21 ↔	Exzision des Ganglion sphenopalatinum
04.79.29 ↔	Transplantation und Transposition eines sonstigen Nerven mit interfaszikulärer Naht	05.22 ↔	Zervikale Sympathektomie
04.79.99 ↔	Sonstige Neuroplastik, sonstige	05.23 ↔	Lumbale Sympathektomie
04.92.00 ↔	Implantation oder Wechsel der Elektrode(n) eines peripheren Neurostimulators, n.n.bez.	05.24 ↔	Präsakrale Sympathektomie
04.92.10 ↔	Implantation oder Wechsel der Elektrode(n) eines temporären peripheren Neurostimulators, Einzelelektrodensystems, Teststimulation	05.25 ↔	Periarterielle Sympathektomie
04.92.11 ↔	Implantation oder Wechsel der Elektrode(n) eines temporären peripheren Neurostimulators, Mehrelektrodensystems, Teststimulation	05.26 ↔	Thorakale Sympathektomie
04.92.20 ↔	Implantation oder Wechsel der Elektrode(n) eines permanenten peripheren Neurostimulators, Stabelektrode, Einzelelektrodensystems, perkutan	05.29 ↔	Sonstige Sympathektomie und Exzision eines Ganglions
04.92.21 ↔	Implantation oder Wechsel der Elektrode(n) eines permanenten peripheren Neurostimulators, Stabelektrode, Mehrelektrodensystems, perkutan	05.81 ↔	Plastische Rekonstruktion an sympathischem Nerv oder Ganglion
04.92.30 ↔	Implantation oder Wechsel der Elektrode(n) eines permanenten peripheren Neurostimulators, Plattenelektrode, Einzelelektrodensystems, offen chirurgisch	05.89 ↔	Sonstige Operation an sympathischem Nerv oder Ganglion
04.92.31 ↔	Implantation oder Wechsel der Elektrode(n) eines permanenten peripheren Neurostimulators, Plattenelektrode, Mehrelektrodensystems, offen chirurgisch	05.9 ↔	Sonstige Operationen am Nervensystem
		07.80 ↔	Thymektomie, n.n.bez.
		07.81 ↔	Sonstige partielle Exzision am Thymus
		07.82 ↔	Sonstige totale Exzision des Thymus
		07.83 ↔	Thorakoskopische partielle Exzision am Thymus
		07.84 ↔	Thorakoskopische totale Exzision des Thymus
		08.22 ↔	Exzision einer anderen kleineren Läsion am Augenlid

08.23 ↔	Exzision einer grösseren Läsion am Augenlid, nicht durchgehend	38.42 ↔	Resektion von anderen Blutgefässen an Kopf und Hals mit Ersatz
08.24 ↔	Exzision einer grösseren Läsion am Augenlid, perforierend	38.66.00 ↔	Sonstige Exzision von abdominalen Arterien, n.n.bez.
08.51 ↔	Kanthotomie	38.66.10 ↔	Sonstige Exzision von viszerale Arterien, n.n.bez.
08.59.00 ↔	Sonstige Anpassung der Lidposition, n.n.bez.	38.66.11 ↔	Sonstige Exzision des Truncus coeliacus
08.59.10 ↔	Kanthoplastik, n.n.bez.	38.66.12 ↔	Sonstige Exzision der A. gastrica
08.59.11 ↔	Kanthopexie	38.66.13 ↔	Sonstige Exzision der A. hepatica
08.59.12 ↔	Korrekturoperation bei Epikanthus	38.66.14 ↔	Sonstige Exzision der A. lienalis
08.59.99 ↔	Sonstige Anpassung der Lidposition, sonstige	38.66.15 ↔	Sonstige Exzision der A. renalis
08.89.10 ↔	Plastische Rekonstruktion des Augenlids, medialer oder lateraler Lidwinkel	38.66.16 ↔	Sonstige Exzision der A. mesenterialis
08.89.11 ↔	Plastische Rekonstruktion des Augenlids durch Hebung der Augenbraue	38.66.17 ↔	Sonstige Exzision der A. lumbalis
08.89.12 ↔	Plastische Rekonstruktion des Augenlids durch Entfernung eines Fettgewebeprolapses der Orbita	38.66.18 ↔	Sonstige Exzision der A. iliaca
08.89.13 ↔	Plastische Rekonstruktion des Augenlids durch Oberflächenbehandlung mit Laser	38.66.19 ↔	Sonstige Exzision viszeraler Arterien, sonstige
08.89.14 ↔	Plastische Rekonstruktion des Augenlids durch sonstige Oberlidverlängerung	38.66.99 ↔	Sonstige Exzision abdominaler Arterien, sonstige
08.89.15 ↔	Plastische Rekonstruktion des Augenlids durch Unterlidverlängerung	38.82.00 ↔	Sonstiger chirurgischer Verschluss von Gefässen am Kopf und Hals, n.n.bez.
08.89.99 ↔	Sonstige plastische Rekonstruktion des Augenlids, sonstige	38.82.10 ↔	Sonstiger chirurgischer Verschluss von extrakraniellen Arterien an Kopf und Hals
18.21 ↔	Exzision einer präaurikulären Fistel oder eines präaurikulären Sinus	38.82.20 ↔	Sonstiger chirurgischer Verschluss von extrakraniellen Venen an Kopf und Hals, n.n.bez.
18.29.12 ↔	Exzision einer anderen Läsion am äusseren Ohr oder im äusseren Gehörgang	38.82.21 ↔	Sonstiger chirurgischer Verschluss der V. jugularis
18.31 ↔	Radikale Exzision einer Läsion am äusseren Ohr	38.82.22 ↔	Sonstiger chirurgischer Verschluss von sonstigen tiefen extrakraniellen Venen an Kopf und Hals
18.39.12 ↔	Resektion der Ohrmuschel, total	38.82.29 ↔	Sonstiger chirurgischer Verschluss von extrakraniellen Venen an Kopf und Hals, sonstige
18.39.19 ↔	Sonstige Resektion der Ohrmuschel, sonstige	38.82.99 ↔	Sonstiger chirurgischer Verschluss von Gefässen am Kopf und Hals, sonstige
21.32 ↔	Exzision und lokale Destruktion einer anderen Läsion an der Nase	38.84.31 ↔	Ligatur des Ductus arteriosus apertus
21.4x.00 ↔	Resektion der Nase, n.n.bez.	38.85.00 ↔	Sonstiger chirurgischer Verschluss von anderen thorakalen Gefässen, n.n.bez.
21.4x.12 ↔	Resektion der Nase, partiell	38.85.11 ↔	Sonstiger chirurgischer Verschluss der A. subclavia
21.4x.22 ↔	Resektion der Nase, subtotal	38.85.12 ↔	Sonstiger chirurgischer Verschluss der A. pulmonalis
21.4x.32 ↔	Resektion der Nase, total	38.85.13 ↔	Sonstiger chirurgischer Verschluss des Truncus brachiocephalicus
21.4x.99 ↔	Resektion der Nase, sonstige	38.85.21 ↔	Sonstiger chirurgischer Verschluss der V. cava superior
27.56.10 ↔	Kleinflächiges Spalthauttransplantat an Lippe und Mund	38.85.22 ↔	Sonstiger chirurgischer Verschluss der V. pulmonalis
27.56.20 ↔	Grossflächiges Spalthauttransplantat an Lippe und Mund	38.85.23 ↔	Sonstiger chirurgischer Verschluss der V. subclavia
27.56.30 ↔	Kleinflächige heterologe Hauttransplantation an die Lippe	38.85.99 ↔	Sonstiger chirurgischer Verschluss von anderen thorakalen Gefässen, sonstige
27.56.40 ↔	Grossflächig heterologe Hauttransplantation an die Lippe	38.86.00 ↔	Sonstiger chirurgischer Verschluss von abdominalen Arterien, n.n.bez.
27.56.50 ↔	Kleinflächige homologe Hauttransplantation an die Lippe	38.86.10 ↔	Sonstiger chirurgischer Verschluss von viszerale Arterien, n.n.bez.
27.56.60 ↔	Grossflächig homologe Hauttransplantation an die Lippe	38.86.11 ↔	Sonstiger chirurgischer Verschluss des Truncus coeliacus
27.56.99 ↔	Sonstiges Hauttransplantat an Lippe und Mund, sonstige	38.86.12 ↔	Sonstiger chirurgischer Verschluss der A. gastrica
29.92 ↔	Durchtrennung des N. glossopharyngeus	38.86.13 ↔	Sonstiger chirurgischer Verschluss der A. hepatica
31.91 ↔	Durchtrennung des N. laryngeus	38.86.14 ↔	Sonstiger chirurgischer Verschluss der A. lienalis
33.31 ↔	Destruktion des N. phrenicus für Lungenkollaps	38.86.15 ↔	Sonstiger chirurgischer Verschluss der A. renalis
34.23.20 ↔	Offene Biopsie an der Brustwand	38.86.16 ↔	Sonstiger chirurgischer Verschluss der A. mesenterialis
38.06.00 ↔	Inzision von abdominalen Arterien, n.n.bez.	38.86.17 ↔	Sonstiger chirurgischer Verschluss der A. iliaca
38.06.10 ↔	Inzision von viszerale Arterien, n.n.bez.	38.86.19 ↔	Sonstiger chirurgischer Verschluss von viszerale Arterien, sonstige
38.06.11 ↔	Inzision des Truncus coeliacus	38.86.99 ↔	Sonstiger chirurgischer Verschluss von abdominalen Arterien, sonstige
38.06.12 ↔	Inzision der A. gastrica	38.87.00 ↔	Sonstiger chirurgischer Verschluss von abdominalen Venen, n.n.bez.
38.06.13 ↔	Inzision der A. hepatica	38.87.10 ↔	Sonstiger chirurgischer Verschluss von tiefen abdominalen Venen, n.n.bez.
38.06.14 ↔	Inzision der A. lienalis	38.87.11 ↔	Sonstiger chirurgischer Verschluss der V. cava inferior
38.06.15 ↔	Inzision der A. renalis	38.87.12 ↔	Sonstiger chirurgischer Verschluss der V. iliaca communis und V. iliaca interna
38.06.16 ↔	Inzision der A. mesenterialis	38.87.19 ↔	Sonstiger chirurgischer Verschluss von tiefen abdominalen Venen, sonstige
38.06.17 ↔	Inzision der A. lumbalis	38.87.99 ↔	Sonstiger chirurgischer Verschluss von abdominalen Venen, sonstige
38.06.18 ↔	Inzision der A. iliaca	39.50.00 ↔	Angioplastik oder Atherektomie an sonstigem(n) Nicht-Herzkranzgefäss(en), n.n.bez.
38.06.19 ↔	Inzision von viszerale Arterien, sonstige		
38.06.99 ↔	Inzision von abdominalen Arterien, sonstige		
38.11 ↔	Enderarteriektomie von intrakraniellen Gefässen		
38.21 ↔	Biopsie eines Blutgefässes		

39.50.10 ↔	Angioplastik oder Atherektomie an sonstigem(n) Nicht-Herzkranzgefäß(en) mit Ballon, n.n.bez.	39.59.72 ↔	Sonstige plastische Rekonstruktion der V. iliaca
39.50.11 ↔	Angioplastik oder Atherektomie an sonstigem(n) Nicht-Herzkranzgefäß(en) mit einfacher Ballon	39.59.79 ↔	Sonstige plastische Rekonstruktion von abdominalen Venen, sonstige
39.50.12 ↔	Angioplastik oder Atherektomie an sonstigem(n) Nicht-Herzkranzgefäß(en) mit cutting Ballon	39.59.80 ↔	Sonstige plastische Rekonstruktion von Gefässen der unteren Extremität, n.n.bez.
39.50.13 ↔	Angioplastik oder Atherektomie an sonstigem(n) Nicht-Herzkranzgefäß(en) mit Kryoplastie-Ballon	39.59.81 ↔	Sonstige plastische Rekonstruktion von Arterien der unteren Extremität
39.50.14 ↔	Angioplastik oder Atherektomie an sonstigem(n) Nicht-Herzkranzgefäß(en) mit Drug eluting Ballon	39.59.82 ↔	Sonstige plastische Rekonstruktion der V. femoralis
39.50.19 ↔	Angioplastik oder Atherektomie an sonstigem(n) Nicht-Herzkranzgefäß(en) mit sonstiger Ballon	39.59.83 ↔	Sonstige plastische Rekonstruktion der V. poplitea
39.50.20 ↔	Angioplastik Blade- Laserangioplastie an sonstigem(n) Nicht-Herzkranzgefäß(en)	39.59.88 ↔	Sonstige plastische Rekonstruktion von sonstigen tiefen Venen der unteren Extremität
39.50.21 ↔	Angioplastik Thrombektomie an sonstigem(n) Nicht-Herzkranzgefäß(en)	39.59.89 ↔	Sonstige plastische Rekonstruktion von Gefässen der unteren Extremität, sonstige
39.50.99 ↔	Angioplastik oder Atherektomie an sonstigem(n) Nicht-Herzkranzgefäß(en), sonstige	39.59.90 ↔	Sonstige plastische Rekonstruktion eines Gefässes, Venenklappenplastik
39.59.10 ↔	Transposition von Arterien, n.n.bez.	39.75.11 ↔	Perkutan-transluminale Gefässintervention, sonstige Gefässe, Rotationsthrombektomie
39.59.30 ↔	Sonstige plastische Rekonstruktion von Gefässen an Kopf und Hals, n.n.bez.	39.8x.00 ↔	Operationen am Glomus caroticum, Sinus caroticus und anderen Paraganglien, n.n.bez.
39.59.31 ↔	Sonstige plastische Rekonstruktion eines intrakraniellen Gefässes	39.8x.10 ↔	Exploration des Glomus caroticum und anderer Paraganglien
39.59.32 ↔	Sonstige plastische Rekonstruktion der extrakraniellen A. vertebralis	39.8x.11 ↔	Exzision des Glomus caroticum und anderer Paraganglien
39.59.33 ↔	Sonstige plastische Rekonstruktion von extrakraniellen Arterien an Kopf und Hals, sonstige	39.8x.20 ↔	Implantation oder Ersetzen eines Impulsgenerators zur Aktivierung des Baroreflexes
39.59.34 ↔	Sonstige plastische Rekonstruktion der V. jugularis	39.8x.21 ↔	Revision ohne Ersatz eines Impulsgenerators zur Aktivierung des Baroreflexes
39.59.39 ↔	Sonstige plastische Rekonstruktion von Gefässen an Kopf und Hals, sonstige	39.8x.22 ↔	Entfernen eines Impulsgenerators zur Aktivierung des Baroreflexes
39.59.40 ↔	Sonstige plastische Rekonstruktion von Gefässen der oberen Extremität, n.n.bez.	39.8x.30 ↔	Implantation oder Ersetzen einer (von) Elektrode(n) zur Aktivierung des Baroreflexes
39.59.41 ↔	Sonstige plastische Rekonstruktion von Arterien der oberen Extremität	39.8x.31 ↔	Revision ohne Ersatz einer (von) Elektrode(n) zur Aktivierung des Baroreflexes
39.59.42 ↔	Sonstige plastische Rekonstruktion der V. subclavia, V. axillaris und V. brachiocephalica	39.8x.32 ↔	Entfernen einer (von) Elektrode(n) zur Aktivierung des Baroreflexes
39.59.48 ↔	Sonstige plastische Rekonstruktion von sonstigen tiefen Venen der oberen Extremität	39.8x.99 ↔	Operationen am Glomus caroticum, Sinus caroticus und anderen Paraganglien, sonstige
39.59.49 ↔	Sonstige plastische Rekonstruktion von Gefässen der oberen Extremität, sonstige	39.99.10 ↔	Aortopexie
39.59.50 ↔	Sonstige plastische Rekonstruktion von thorakalen Gefässen, n.n.bez.	39.99.20 ↔	Operationen bei kongenitalen Gefässanomalien, n.n.bez.
39.59.51 ↔	Sonstige plastische Rekonstruktion der thorakalen Aorta	39.99.22 ↔	Operationen bei kongenitalen Anomalien der A. oder V. pulmonalis oder bei A. lusoria
39.59.52 ↔	Sonstige plastische Rekonstruktion der A. pulmonalis	39.99.23 ↔	Operationen bei kongenitalen Anomalien der V. cava
39.59.53 ↔	Sonstige plastische Rekonstruktion von thorakalen Arterien, sonstige	39.99.24 ↔	Operationen bei kongenitalen Kollateralgefässen und Unifokalisierung
39.59.54 ↔	Sonstige plastische Rekonstruktion der V. pulmonalis	39.99.30 ↔	Katheterinterventioneller Verschluss des Ductus arteriosus Botalli, n.n.bez.
39.59.55 ↔	Sonstige plastische Rekonstruktion der V. cava superior	39.99.31 ↔	Katheterinterventioneller Verschluss des Ductus arteriosus Botalli, mit Coil
39.59.59 ↔	Sonstige plastische Rekonstruktion von thorakalen Gefässen, sonstige	39.99.32 ↔	Katheterinterventioneller Verschluss des Ductus arteriosus Botalli, mit Amplatz-Ductus-Occluder
39.59.60 ↔	Sonstige plastische Rekonstruktion von abdominalen Arterien, n.n.bez.	39.99.38 ↔	Katheterinterventioneller Verschluss des Ductus arteriosus Botalli, sonstige
39.59.61 ↔	Sonstige plastische Rekonstruktion der abdominalen Aorta	39.99.39 ↔	Operationen bei sonstigen kongenitalen Gefässanomalien
39.59.62 ↔	Sonstige plastische Rekonstruktion des Truncus coeliacus	40.11.10 ↔	Offene (Inzisions-) Biopsie eines mediastinalen, paraaortalen, iliakalen oder pelvinalen Lymphknotens
39.59.63 ↔	Sonstige plastische Rekonstruktion der A. gastrica	40.11.11 ↔	Offene (Inzisions-) Biopsie eines zervikalen, supraclaviculären, axillären oder inguinalen Lymphknotens
39.59.64 ↔	Sonstige plastische Rekonstruktion A. hepatica	40.29.20 ↔	Exzision eines paraaortalen Lymphknotens
39.59.65 ↔	Sonstige plastische Rekonstruktion der A. lienalis	40.3x.14 ↔	Regionale Lymphadenektomie als selbstständiger Eingriff, inguinal, offen chirurgisch
39.59.66 ↔	Sonstige plastische Rekonstruktion der A. renalis	44.01 ↔	Trunkuläre Vagotomie
39.59.67 ↔	Sonstige plastische Rekonstruktion der A. mesenterica	77.40.20 ↔	Knochenbiopsie, ohne Angabe der Lokalisation, Offene Knochenbiopsie
39.59.68 ↔	Sonstige plastische Rekonstruktion der A. iliaca	77.40.99 ↔	Knochenbiopsie, ohne Angabe der Lokalisation, sonstige
39.59.69 ↔	Sonstige plastische Rekonstruktion von abdominalen Arterien, sonstige	77.41.00 ↔	Knochenbiopsie von Skapula, Klavikula, Rippen und Sternum, n.n.bez.
39.59.70 ↔	Sonstige plastische Rekonstruktion von abdominalen Venen, n.n.bez.		
39.59.71 ↔	Sonstige plastische Rekonstruktion der V. cava inferior		

77.41.20 ↔ Knochenbiopsie von Skapula, Klavikula, Rippen und Sternum, Offene Knochenbiopsie	80.82.00 ↔ Sonstige lokale Exzision oder Destruktion einer Gelenkläsion am Ellenbogen, n.n.bez.
77.41.99 ↔ Knochenbiopsie von Skapula, Klavikula, Rippen und Sternum, sonstige	80.82.10 ↔ Arthroskopische lokale Exzision oder Destruktion einer Gelenkläsion am Ellenbogen
77.42.00 ↔ Knochenbiopsie am Humerus, n.n.bez.	80.82.11 ↔ Débridement am Ellenbogengelenk
77.42.20 ↔ Knochenbiopsie am Humerus, Offene Knochenbiopsie	80.82.12 ↔ Zystenexstirpation am Ellenbogengelenk
77.42.99 ↔ Knochenbiopsie am Humerus, sonstige	80.82.99 ↔ Sonstige lokale Exzision oder Destruktion einer Gelenkläsion am Ellenbogen, sonstige
77.43.00 ↔ Knochenbiopsie an Radius und Ulna, n.n.bez.	80.83.00 ↔ Sonstige lokale Exzision oder Destruktion einer Gelenkläsion am Handgelenk, n.n.bez.
77.43.20 ↔ Knochenbiopsie an Radius und Ulna, Offene Knochenbiopsie	80.83.10 ↔ Arthroskopische lokale Exzision oder Destruktion einer Gelenkläsion am Handgelenk
77.43.99 ↔ Knochenbiopsie an Radius und Ulna, sonstige	80.83.11 ↔ Débridement am Handgelenk
77.44.00 ↔ Knochenbiopsie an Karpalia und Metakarpalia, n.n.bez.	80.83.12 ↔ Zystenexstirpation am Handgelenk
77.44.20 ↔ Knochenbiopsie an Karpalia und Metakarpalia, Offene Knochenbiopsie	80.83.99 ↔ Sonstige lokale Exzision oder Destruktion einer Gelenkläsion am Handgelenk, sonstige
77.44.99 ↔ Knochenbiopsie an Karpalia und Metakarpalia, sonstige	80.85.00 ↔ Sonstige lokale Exzision oder Destruktion einer Gelenkläsion an der Hüfte, n.n.bez.
77.45.00 ↔ Knochenbiopsie am Femur, n.n.bez.	80.85.10 ↔ Arthroskopische lokale Exzision oder Destruktion einer Gelenkläsion an der Hüfte
77.45.20 ↔ Knochenbiopsie am Femur, Offene Knochenbiopsie	80.85.11 ↔ Débridement am Hüftgelenk
77.45.99 ↔ Knochenbiopsie am Femur, sonstige	80.85.12 ↔ Zystenexstirpation am Hüftgelenk
77.46.00 ↔ Knochenbiopsie an der Patella, n.n.bez.	80.85.99 ↔ Sonstige lokale Exzision oder Destruktion einer Gelenkläsion an der Hüfte, sonstige
77.46.20 ↔ Knochenbiopsie an der Patella, Offene Knochenbiopsie	80.86.00 ↔ Sonstige lokale Exzision oder Destruktion einer Gelenkläsion am Knie, n.n.bez.
77.46.99 ↔ Knochenbiopsie an der Patella, sonstige	80.86.10 ↔ Arthroskopische lokale Exzision oder Destruktion am Kniegelenk
77.47.00 ↔ Knochenbiopsie an Tibia und Fibula, n.n.bez.	80.86.11 ↔ Débridement am Kniegelenk
77.47.20 ↔ Knochenbiopsie an Tibia und Fibula, Offene Knochenbiopsie	80.86.12 ↔ Zystenexstirpation am Kniegelenk
77.47.99 ↔ Knochenbiopsie an Tibia und Fibula, sonstige	80.86.13 ↔ Exzision eines Meniskusganglions am Kniegelenk
77.48.00 ↔ Knochenbiopsie an Tarsalia und Metatarsalia, n.n.bez.	80.86.99 ↔ Sonstige lokale Exzision oder Destruktion einer Gelenkläsion am Knie, sonstige
77.48.20 ↔ Knochenbiopsie an Tarsalia und Metatarsalia, Offene Knochenbiopsie	80.87.00 ↔ Sonstige lokale Exzision oder Destruktion einer Gelenkläsion am Sprunggelenk, n.n.bez.
77.48.99 ↔ Knochenbiopsie an Tarsalia und Metatarsalia, sonstige	80.87.10 ↔ Arthroskopische lokale Exzision oder Destruktion einer Gelenkläsion am oberen Sprunggelenk
77.49.00 ↔ Knochenbiopsie an anderen näher bezeichneten Knochen, ausser Gesichtsschädelknochen, n.n.bez.	80.87.11 ↔ Débridement am oberen Sprunggelenk
77.49.41 ↔ Knochenbiopsie an anderen näher bezeichneten Knochen, ausser Gesichtsschädelknochen, Knochenbiopsie an Phalangen des Fusses, Offene Knochenbiopsie	80.87.12 ↔ Zystenexstirpation am oberen Sprunggelenk
77.49.91 ↔ Knochenbiopsie an anderen näher bezeichneten Knochen, ausser Gesichtsschädelknochen, Offene Knochenbiopsie	80.87.19 ↔ Sonstige lokale Exzision oder Destruktion einer Gelenkläsion am oberen Sprunggelenk
77.49.99 ↔ Knochenbiopsie an anderen näher bezeichneten Knochen, ausser Gesichtsschädelknochen, sonstige	80.87.20 ↔ Arthroskopische lokale Exzision oder Destruktion einer Gelenkläsion am unteren Sprunggelenk
77.61.11 ↔ Lokale Resektion von Knochenläsion oder -gewebe an einer Rippe	80.87.21 ↔ Débridement am unteren Sprunggelenk
77.61.12 ↔ Lokale Resektion von Knochenläsion oder -gewebe am Sternum	80.87.22 ↔ Zystenexstirpation am unteren Sprunggelenk
77.81.11 ↔ Sonstige partielle Knochenresektion an einer Rippe	80.87.29 ↔ Sonstige lokale Exzision oder Destruktion einer Gelenkläsion am unteren Sprunggelenk
77.81.12 ↔ Sonstige partielle Knochenresektion am Sternum	80.87.99 ↔ Sonstige lokale Exzision oder Destruktion einer Gelenkläsion am Sprunggelenk, sonstige
79.24 ↔ Offene Reposition einer Fingerfraktur ohne innere Knochenfixation	80.88.00 ↔ Sonstige lokale Exzision oder Destruktion einer Gelenkläsion an Fuss und Zehen, n.n.bez.
7a.11.12 ↔ Knochenbiopsie an der Wirbelsäule, offen chirurgisch	80.88.10 ↔ Arthroskopische lokale Exzision oder Destruktion einer Gelenkläsion an Fuss und Zehen
7a.23 ↔ Knocheninzision an der Wirbelsäule	80.88.20 ↔ Débridement am Metatarsophalangealgelenk
7a.25 ↔ Lokale Exzision von Knochenläsion oder -gewebe am Wirbel	80.88.21 ↔ Zystenexstirpation am Metatarsophalangealgelenk
80.81.00 ↔ Sonstige lokale Exzision oder Destruktion einer Gelenkläsion an der Schulter, n.n.bez.	80.88.29 ↔ Sonstige lokale Exzision oder Destruktion am Metatarsophalangealgelenk
80.81.10 ↔ Débridement am Humeroglenoidalgelenk	80.88.30 ↔ Débridement an Zehengelenken
80.81.11 ↔ Zystenexstirpation am Humeroglenoidalgelenk	80.88.40 ↔ Débridement an sonstigen Fussgelenken
80.81.19 ↔ Sonstige lokale Exzision oder Destruktion am Humeroglenoidalgelenk	80.88.50 ↔ Zystenexstirpation an sonstigen Gelenken von Fuss und Zehen
80.81.20 ↔ Débridement am Akromioklavikulargelenk	80.88.59 ↔ Sonstige lokale Exzision oder Destruktion an sonstigen Gelenken von Fuss und Zehen
80.81.21 ↔ Zystenexstirpation am Akromioklavikulargelenk	80.88.99 ↔ Sonstige lokale Exzision oder Destruktion einer Gelenkläsion an Fuss und Zehen, sonstige
80.81.29 ↔ Sonstige lokale Exzision oder Destruktion am Akromioklavikulargelenk	80.89.00 ↔ Sonstige lokale Exzision oder Destruktion einer Gelenkläsion an anderer bezeichneter Lokalisation, n.n.bez.
80.81.99 ↔ Sonstige lokale Exzision oder Destruktion einer Gelenkläsion an der Schulter, sonstige	80.89.20 ↔ Arthroskopische lokale Exzision oder Destruktion einer Gelenkläsion am Iliosakralgelenk
	80.89.21 ↔ Débridement am Iliosakralgelenk

80.89.22 ↔	Zystenexstirpation am Iliosakralgelenk	81.45.14 ↔	Rekonstruktion des vorderen Kreuzbandes mit alloplastischem Bandersatz und alloplastischer Bandunterstützung, arthroskopisch
80.89.29 ↔	Sonstige lokale Exzision oder Destruktion am Iliosakralgelenk	81.45.19 ↔	Sonstige Rekonstruktion an den Kreuzbändern, arthroskopisch
80.91.10 ↔	Arthroskopische Exzision am Humeroglenoidalgelenk	81.45.20 ↔	Rekonstruktion des vorderen Kreuzbandes mit autogener Patellarsehne, offen chirurgisch
80.91.11 ↔	Sonstige Exzision am Humeroglenoidalgelenk	81.45.21 ↔	Rekonstruktion des hinteren Kreuzbandes mit autogener Patellarsehne, offen chirurgisch
80.91.20 ↔	Arthroskopische Exzision am Akromioklavikulargelenk	81.45.22 ↔	Rekonstruktion des vorderen Kreuzbandes mit Semitendinosus- und/oder Gracilis-Sehne, offen chirurgisch
80.91.21 ↔	Sonstige Exzision am Akromioklavikulargelenk	81.45.23 ↔	Rekonstruktion des hinteren Kreuzbandes mit Semitendinosus- und/oder Gracilis-Sehne, offen chirurgisch
80.92.10 ↔	Arthroskopische Exzision am Ellenbogen	81.45.24 ↔	Rekonstruktion des vorderen Kreuzbandes mit alloplastischem Bandersatz und alloplastischer Bandunterstützung, offen chirurgisch
80.92.11 ↔	Entnahme eines Knorpeltransplantates am Ellenbogengelenk	81.45.29 ↔	Sonstige Rekonstruktion an den Kreuzbändern, offen chirurgisch
80.93.11 ↔	Entnahme eines Knorpeltransplantates am Handgelenk	81.45.99 ↔	Sonstige Rekonstruktion an den Kreuzbändern, sonstige
80.93.12 ↔	Resektion des Discus triangularis am Handgelenk	81.71.00 ↔	Arthroplastik mit Implantat am Metakarpophalangeal- und Interphalangealgelenk, n.n.bez.
80.95.10 ↔	Arthroskopische Exzision am Hüftgelenk	81.71.10 ↔	Implantation einer sonstigen Fingergelenkendoprothese
80.95.11 ↔	Entnahme eines Knorpeltransplantates am Hüftgelenk	81.71.99 ↔	Arthroplastik mit Implantat am Metakarpophalangeal- und Interphalangealgelenk, sonstige
80.95.99 ↔	Sonstige Exzision am Hüftgelenk, sonstige	81.72 ↔	Arthroplastik ohne Implantat am Metakarpophalangeal- und Interphalangealgelenk
80.96.10 ↔	Arthroskopische Exzision am Kniegelenk	81.74.00 ↔	Arthroplastik mit Implantat am Karpokarpal- oder Karpometakarpalgelenk, n.n.bez.
80.96.20 ↔	Entnahme eines Knorpeltransplantates am Kniegelenk, arthroskopisch	81.74.10 ↔	Implantation einer Daumensattelgelenkendoprothese
80.96.21 ↔	Entnahme eines Knorpeltransplantates am Kniegelenk, offen chirurgisch	81.74.21 ↔	Arthroplastik mit Implantat am Radiokarpal- oder Karpokarpalgelenk
80.97.00 ↔	Sonstige Exzision am Sprunggelenk, n.n.bez.	81.74.99 ↔	Arthroplastik mit Implantat am Karpokarpal- oder Karpometakarpalgelenk, sonstige
80.97.10 ↔	Arthroskopische Exzision am oberen Sprunggelenk	81.93.00 ↔	Naht an Kapsel oder Ligament der oberen Extremitäten, n.n.bez.
80.97.11 ↔	Sonstige Exzision am oberen Sprunggelenk	81.93.10 ↔	Naht des Bandapparates der Klavikula
80.97.20 ↔	Arthroskopische Exzision am unteren Sprunggelenk	81.93.20 ↔	Naht des radioulnaren Ringbandes
80.97.21 ↔	Sonstige Exzision am unteren Sprunggelenk	81.93.21 ↔	Naht des distalen radioulnaren Bandapparates
80.97.30 ↔	Entnahme eines Knorpeltransplantates am Sprunggelenk	81.93.30 ↔	Naht an Kapsel oder Ligament der oberen Extremitäten, Handwurzel und Mittelhand
80.97.99 ↔	Sonstige Exzision am Sprunggelenk, sonstige	81.93.99 ↔	Naht an Kapsel oder Ligament der oberen Extremitäten, sonstige
80.98.00 ↔	Sonstige Exzision an Fuss- und Zehengelenk, n.n.bez.	82.12 ↔	Fasziotomie der Hand
80.98.10 ↔	Arthroskopische Exzision an Fuss- und Zehengelenken	82.32 ↔	Exzision einer Handsehne zur Transplantation
80.98.11 ↔	Sonstige Exzision am Metatarsophalangealgelenk	82.34 ↔	Exzision von Muskel oder Faszie der Hand zur Transplantation
80.98.12 ↔	Sonstige Exzision an sonstigen Fussgelenken	82.35.00 ↔	Sonstige Fasziektomie der Hand, n.n.bez.
80.98.13 ↔	Sonstige Exzision an Zehengelenken	82.35.10 ↔	Fasziektomie der Hohlhand
80.98.99 ↔	Sonstige Exzision an Fuss- und Zehengelenk, sonstige	82.35.11 ↔	Fasziektomie der Hand und Finger mit Neurolyse
80.99.10 ↔	Arthroskopische Exzision am Sternoklavikulargelenk	82.35.12 ↔	Fasziektomie der Hand und Finger mit Neurolyse und Arteriolyse
80.99.11 ↔	Sonstige Exzision am Sternoklavikulargelenk	82.35.13 ↔	Fasziektomie der Hand und Finger mit Arthrolyse
80.99.20 ↔	Arthroskopische Exzision am Iliosakralgelenk	82.35.99 ↔	Sonstige Fasziektomie der Hand, sonstige
80.99.21 ↔	Sonstige Exzision am Iliosakralgelenk	82.39.00 ↔	Sonstige Exzision von Weichteilen der Hand, n.n.bez.
80.99.30 ↔	Arthroskopische Exzision an der Symphyse	82.39.10 ↔	Sonstige Exzision von Weichteilen der Hand, Exzision von Sehnencheiden der Hand
80.99.31 ↔	Sonstige Exzision an der Symphyse	82.39.99 ↔	Sonstige Exzision von Weichteilen der Hand, sonstige
81.25.09 ↔	Arthrorese am Radiokarpalgelenk, sonstige	82.46.00 ↔	Naht an Muskel oder Faszie der Hand, n.n.bez.
81.25.11 ↔	Arthrorese am Radiokarpalgelenk, vollständig	82.46.10 ↔	Naht an einer Faszie der Hand
81.25.21 ↔	Arthrorese am Radiokarpalgelenk, Teilarthrorese	82.46.20 ↔	Naht an einem Muskel der Hand
81.44.10 ↔	Stabilisierung der Patella, Retinakulumspaltung, lateral	82.46.99 ↔	Naht an Muskel oder Faszie der Hand, sonstige
81.44.11 ↔	Stabilisierung der Patella, Retinakulumspaltung, lateral mit Zügelungsoperation	82.51 ↔	Verlängerung einer Sehne der Hand
81.44.12 ↔	Stabilisierung der Patella, Verlagerung des Patellarsehnenansatzes	82.52 ↔	Verkürzung einer Sehne der Hand
81.44.13 ↔	Stabilisierung der Patella, Verlagerung des Patellarsehnenansatzes mit Knochenspan		
81.44.14 ↔	Stabilisierung der Patella mittels MPFL (Mediales Patello-Femorales Ligament)-Plastik		
81.44.99 ↔	Stabilisierung der Patella, sonstige		
81.45.10 ↔	Rekonstruktion des vorderen Kreuzbandes mit autogener Patellarsehne, arthroskopisch		
81.45.11 ↔	Rekonstruktion des hinteren Kreuzbandes mit autogener Patellarsehne, arthroskopisch		
81.45.12 ↔	Rekonstruktion des vorderen Kreuzbandes mit Semitendinosus- und/oder Gracilis-Sehne, arthroskopisch		
81.45.13 ↔	Rekonstruktion des hinteren Kreuzbandes mit Semitendinosus- und/oder Gracilis-Sehne, arthroskopisch		

82.53 ↔	Reinsertion einer Sehne der Hand	83.71.19 ↔	Sehnenvorverlagerung, Andere Lokalisation
82.54 ↔	Reinsertion eines Muskels der Hand	83.71.99 ↔	Sehnenvorverlagerung, sonstige
82.55 ↔	Sonstige Längenänderung an Muskel oder Sehne der Hand	83.75.10 ↔	Sehnentransfer oder -transplantation, Kopf und Hals
82.56 ↔	Sonstiger Transfer oder Transplantation einer Sehne der Hand	83.75.11 ↔	Sehnentransfer oder -transplantation, Schulter und Axilla
82.57.00 ↔	Sonstige Transposition einer Sehne der Hand, n.n.bez.	83.75.12 ↔	Sehnentransfer oder -transplantation, Oberarm und Ellenbogen
82.57.10 ↔	Sonstige Transposition einer Sehne der Hand, Transposition einer Beugesehne der Hand	83.75.13 ↔	Sehnentransfer oder -transplantation, Unterarm
82.57.99 ↔	Sonstige Transposition einer Sehne der Hand, sonstige	83.75.14 ↔	Sehnentransfer oder -transplantation, Brustwand, Bauch und Rücken
82.58 ↔	Sonstiger Transfer oder Transplantation eines Handmuskels	83.75.15 ↔	Sehnentransfer oder -transplantation, Leisten- und Genitalregion und Gesäss
82.59 ↔	Sonstige Transposition eines Handmuskels	83.75.16 ↔	Sehnentransfer oder -transplantation, Untere Extremität
82.61 ↔	Pollisation mit Übertragung von Nerven und Blutversorgung	83.75.19 ↔	Sehnentransfer oder -transplantation, Andere Lokalisation
82.69 ↔	Rekonstruktion des Daumens, sonstige	83.75.99 ↔	Sehnentransfer oder -transplantation, sonstige
82.71 ↔	Rekonstruktion eines Ringbandes	83.76.10 ↔	Sonstige Sehnentransposition, Kopf und Hals
82.72.00 ↔	Plastische Operation an der Hand mit Muskel- oder Faszien-Transplantat, n.n.bez.	83.76.11 ↔	Sonstige Sehnentransposition, Schulter und Axilla
82.72.10 ↔	Plastische Operation mit Muskel- oder Faszien-Transplantat an einem Finger	83.76.12 ↔	Sonstige Sehnentransposition, Oberarm und Ellenbogen
82.72.11 ↔	Plastische Operation mit Muskel- oder Faszien-Transplantat an sonstigen Teilen der Hand	83.76.13 ↔	Sonstige Sehnentransposition, Unterarm
82.72.99 ↔	Plastische Operation an der Hand mit Muskel- oder Faszien-Transplantat, sonstiges	83.76.14 ↔	Sonstige Sehnentransposition, Brustwand und Rücken
82.79 ↔	Plastische Operation an der Hand mit anderem Transplantat oder Implantat	83.76.15 ↔	Sonstige Sehnentransposition, Leisten- und Genitalregion und Gesäss
82.81 ↔	Transfer eines Fingers, ausgenommen Daumen	83.76.16 ↔	Sonstige Sehnentransposition, Untere Extremität
82.82 ↔	Plastische Rekonstruktion einer Spalthand	83.76.19 ↔	Sonstige Sehnentransposition, Andere Lokalisation
82.83 ↔	Plastische Rekonstruktion bei Makrodaktylie	83.76.99 ↔	Sonstige Sehnentransposition, sonstige
82.85 ↔	Sonstige Tenodese an der Hand	83.79 ↔	Sonstige Muskeltransposition
82.86.00 ↔	Sonstige Tenoplastik an der Hand, n.n.bez.	83.81.10 ↔	Sehnentransplantation, Kopf und Hals
82.86.10 ↔	Tenoplastik von Beugesehnen der Hand	83.81.11 ↔	Sehnentransplantation, Schulter und Axilla
82.86.11 ↔	Schaffung eines Transplantlagers für Sehnen an der Hand	83.81.12 ↔	Sehnentransplantation, Oberarm und Ellenbogen
82.86.12 ↔	Revision ohne Ersatz eines Sehnenimplantats an der Hand	83.81.13 ↔	Sehnentransplantation, Unterarm
82.86.13 ↔	Wechsel eines Sehnenimplantats an der Hand	83.81.14 ↔	Sehnentransplantation, Brustwand, Bauch und Rücken
82.86.99 ↔	Sonstige Tenoplastik an der Hand, sonstige	83.81.15 ↔	Sehnentransplantation, Leisten- und Genitalregion und Gesäss
82.89.10 ↔	Sehnenscheidenplastik an der Hand	83.81.16 ↔	Sehnentransplantation, Untere Extremität
82.89.11 ↔	Knöcherner Refixation von Bänder der Handwurzel und Mittelhand	83.81.19 ↔	Sehnentransplantation, Andere Lokalisation
82.89.12 ↔	Knöcherner Refixation von sonstigen Bänder der Hand	83.81.99 ↔	Sehnentransplantation, sonstige
82.89.13 ↔	Gelenkübergreifende Weichteildistraktion bei kongenitalen Anomalien der Hand	83.82.10 ↔	Faszientransplantation, Kopf und Hals
82.89.14 ↔	Radialisation bei kongenitalen Anomalien der Hand	83.82.11 ↔	Faszientransplantation, Schulter und Axilla
82.89.15 ↔	Resektion von Schnürringen mit plastischer Rekonstruktion bei kongenitalen Anomalien der Hand	83.82.12 ↔	Faszientransplantation, Oberarm und Ellenbogen
82.89.16 ↔	Transfer einer Zehe als Fingersatz	83.82.13 ↔	Faszientransplantation, Unterarm
83.43.10 ↔	Entnahme eines myokutanen Lappens zur Transplantation	83.82.14 ↔	Faszientransplantation, Brustwand, Bauch und Rücken
83.43.11 ↔	Entnahme eines osteomyokutanen oder osteofasziokutanen Lappens zur Transplantation	83.82.15 ↔	Faszientransplantation, Leisten- und Genitalregion und Gesäss
83.43.12 ↔	Entnahme eines sonstigen Lappentransplantates mit mikrovaskulärer Anastomosierung aus Muskel oder Faszie	83.82.16 ↔	Faszientransplantation, Untere Extremität
83.43.99 ↔	Exzision von Muskel oder Faszie zur Transplantation, sonstige	83.82.19 ↔	Faszientransplantation, Andere Lokalisation
83.71.10 ↔	Sehnenvorverlagerung, Kopf und Hals	83.82.20 ↔	Transplantation eines lokalen Muskel- oder Faszienlappens, Kopf und Hals
83.71.11 ↔	Sehnenvorverlagerung, Schulter und Axilla	83.82.21 ↔	Transplantation eines lokalen Muskel- oder Faszienlappens, Schulter und Axilla
83.71.12 ↔	Sehnenvorverlagerung, Oberarm und Ellenbogen	83.82.22 ↔	Transplantation eines lokalen Muskel- oder Faszienlappens, Oberarm und Ellenbogen
83.71.13 ↔	Sehnenvorverlagerung, Unterarm	83.82.23 ↔	Transplantation eines lokalen Muskel- oder Faszienlappens, Unterarm
83.71.14 ↔	Sehnenvorverlagerung, Brustwand, Bauch und Rücken	83.82.24 ↔	Transplantation eines lokalen Muskel- oder Faszienlappens, Brustwand, Bauch und Rücken
83.71.15 ↔	Sehnenvorverlagerung, Leisten- und Genitalregion und Gesäss	83.82.25 ↔	Transplantation eines lokalen Muskel- oder Faszienlappens, Leisten- und Genitalregion und Gesäss
83.71.16 ↔	Sehnenvorverlagerung, Untere Extremität	83.82.26 ↔	Transplantation eines lokalen Muskel- oder Faszienlappens, Untere Extremität
		83.82.29 ↔	Transplantation eines lokalen Muskel- oder Faszienlappens, Andere Lokalisation
		83.82.30 ↔	Transplantation eines osteomyokutanen oder osteofasziokutanen Lappens, Kopf und Hals

83.82.31 ↔	Transplantation eines osteomyokutanen oder osteofasziokutanen Lappens, Schulter und Axilla	86.41.17 ↔	Radikale und grossflächige Exzision von Läsion oder Gewebe an Haut und Subkutangewebe, ohne primären Wundverschluss, an Brustwand und Rücken
83.82.32 ↔	Transplantation eines osteomyokutanen oder osteofasziokutanen Lappens, Oberarm und Ellenbogen	86.41.18 ↔	Radikale und grossflächige Exzision von Läsion oder Gewebe an Haut und Subkutangewebe, ohne primären Wundverschluss, an Bauchregion und Leiste
83.82.33 ↔	Transplantation eines osteomyokutanen oder osteofasziokutanen Lappens, Unterarm	86.41.1a ↔	Radikale und grossflächige Exzision von Läsion oder Gewebe an Haut und Subkutangewebe, ohne primären Wundverschluss, am Gesäss
83.82.34 ↔	Transplantation eines osteomyokutanen oder osteofasziokutanen Lappens, Brustwand, Bauch und Rücken	86.41.1b ↔	Radikale und grossflächige Exzision von Läsion oder Gewebe an Haut und Subkutangewebe, ohne primären Wundverschluss, an Oberschenkel und Knie
83.82.35 ↔	Transplantation eines osteomyokutanen oder osteofasziokutanen Lappens, Leisten- und Genitalregion und Gesäss	86.41.1c ↔	Radikale und grossflächige Exzision von Läsion oder Gewebe an Haut und Subkutangewebe, ohne primären Wundverschluss, an Unterschenkel
83.82.36 ↔	Transplantation eines osteomyokutanen oder osteofasziokutanen Lappens, Untere Extremität	86.41.1d ↔	Radikale und grossflächige Exzision von Läsion oder Gewebe an Haut und Subkutangewebe, ohne primären Wundverschluss, am Fuss
83.82.39 ↔	Transplantation eines osteomyokutanen oder osteofasziokutanen Lappens, Andere Lokalisation	86.42.11 ↔	Radikale und grossflächige Exzision von Läsion oder Gewebe an Haut und Subkutangewebe, mit primärem Wundverschluss, am Kopf
83.82.40 ↔	Transplantation eines sonstigen Lappentransplantates mit mikrovaskulärer Anastomosierung aus Muskel oder Faszie, Kopf und Hals	86.42.12 ↔	Radikale und grossflächige Exzision von Läsion oder Gewebe an Haut und Subkutangewebe, mit primärem Wundverschluss, am Hals
83.82.41 ↔	Transplantation eines sonstigen Lappentransplantates mit mikrovaskulärer Anastomosierung aus Muskel oder Faszie, Schulter und Axilla	86.42.13 ↔	Radikale und grossflächige Exzision von Läsion oder Gewebe an Haut und Subkutangewebe, mit primärem Wundverschluss, an Schulter und Axilla
83.82.42 ↔	Transplantation eines sonstigen Lappentransplantates mit mikrovaskulärer Anastomosierung aus Muskel oder Faszie, Oberarm und Ellenbogen	86.42.14 ↔	Radikale und grossflächige Exzision von Läsion oder Gewebe an Haut und Subkutangewebe, mit primärem Wundverschluss, an Oberarm und Ellenbogen
83.82.43 ↔	Transplantation eines sonstigen Lappentransplantates mit mikrovaskulärer Anastomosierung aus Muskel oder Faszie, Unterarm	86.42.15 ↔	Radikale und grossflächige Exzision von Läsion oder Gewebe an Haut und Subkutangewebe, mit primärem Wundverschluss, an Unterarm
83.82.44 ↔	Transplantation eines sonstigen Lappentransplantates mit mikrovaskulärer Anastomosierung aus Muskel oder Faszie, Brustwand, Bauch und Rücken	86.42.16 ↔	Radikale und grossflächige Exzision von Läsion oder Gewebe an Haut und Subkutangewebe, mit primärem Wundverschluss, an der Hand
83.82.45 ↔	Transplantation eines sonstigen Lappentransplantates mit mikrovaskulärer Anastomosierung aus Muskel oder Faszie, Leisten- und Genitalregion und Gesäss	86.42.17 ↔	Radikale und grossflächige Exzision von Läsion oder Gewebe an Haut und Subkutangewebe, mit primärem Wundverschluss, an Brustwand und Rücken
83.82.46 ↔	Transplantation eines sonstigen Lappentransplantates mit mikrovaskulärer Anastomosierung aus Muskel oder Faszie, Untere Extremität	86.42.18 ↔	Radikale und grossflächige Exzision von Läsion oder Gewebe an Haut und Subkutangewebe, mit primärem Wundverschluss, an Bauchregion und Leiste
83.82.47 ↔	Transplantation eines sonstigen Lappentransplantates mit mikrovaskulärer Anastomosierung aus Muskel oder Faszie, Andere Lokalisation	86.42.1a ↔	Radikale und grossflächige Exzision von Läsion oder Gewebe an Haut und Subkutangewebe, mit primärem Wundverschluss, am Gesäss
83.82.99 ↔	Muskel- oder Faszientransplantation, sonstige	86.42.1b ↔	Radikale und grossflächige Exzision von Läsion oder Gewebe an Haut und Subkutangewebe, mit primärem Wundverschluss, an Oberschenkel und Knie
83.92 ↔	Einsetzen oder Ersetzen eines Skelettmuskelstimulators	86.42.1c ↔	Radikale und grossflächige Exzision von Läsion oder Gewebe an Haut und Subkutangewebe, mit primärem Wundverschluss, an Unterschenkel
86.41.11 ↔	Radikale und grossflächige Exzision von Läsion oder Gewebe an Haut und Subkutangewebe, ohne primären Wundverschluss, am Kopf	86.42.1d ↔	Radikale und grossflächige Exzision von Läsion oder Gewebe an Haut und Subkutangewebe, mit primärem Wundverschluss, am Fuss
86.41.12 ↔	Radikale und grossflächige Exzision von Läsion oder Gewebe an Haut und Subkutangewebe, ohne primären Wundverschluss, am Hals	86.43.11 ↔	Radikale und grossflächige Exzision von Läsion oder Gewebe an Haut und Subkutangewebe, mit plastischer Deckung, am Kopf
86.41.13 ↔	Radikale und grossflächige Exzision von Läsion oder Gewebe an Haut und Subkutangewebe, ohne primären Wundverschluss, an Schulter und Axilla	86.43.12 ↔	Radikale und grossflächige Exzision von Läsion oder Gewebe an Haut und Subkutangewebe, mit plastischer Deckung, am Hals
86.41.14 ↔	Radikale und grossflächige Exzision von Läsion oder Gewebe an Haut und Subkutangewebe, ohne primären Wundverschluss, an Oberarm und Ellenbogen	86.43.13 ↔	Radikale und grossflächige Exzision von Läsion oder Gewebe an Haut und Subkutangewebe, mit plastischer Deckung, an Schulter und Axilla
86.41.15 ↔	Radikale und grossflächige Exzision von Läsion oder Gewebe an Haut und Subkutangewebe, ohne primären Wundverschluss, an Unterarm		
86.41.16 ↔	Radikale und grossflächige Exzision von Läsion oder Gewebe an Haut und Subkutangewebe, ohne primären Wundverschluss, an der Hand		

86.43.14 ↔	Radikale und grossflächige Exzision von Läsion oder Gewebe an Haut und Subkutangewebe, mit plastischer Deckung, an Oberarm und Ellenbogen	86.6a.2c ↔	Autologe Vollhauttransplantation, grossflächig, am Unterschenkel
86.43.15 ↔	Radikale und grossflächige Exzision von Läsion oder Gewebe an Haut und Subkutangewebe, mit plastischer Deckung, an Unterarm	86.6a.2d ↔	Autologe Vollhauttransplantation, grossflächig, am Fuss
86.43.16 ↔	Radikale und grossflächige Exzision von Läsion oder Gewebe an Haut und Subkutangewebe, mit plastischer Deckung, an der Hand	86.6b.16 ↔	Autologe Spalthauttransplantation, kleinflächig, an der Hand
86.43.17 ↔	Radikale und grossflächige Exzision von Läsion oder Gewebe an Haut und Subkutangewebe, mit plastischer Deckung, an Brustwand und Rücken	86.6b.26 ↔	Autologe Spalthauttransplantation, grossflächig, an der Hand
86.43.18 ↔	Radikale und grossflächige Exzision von Läsion oder Gewebe an Haut und Subkutangewebe, mit plastischer Deckung, an Bauchregion und Leiste	86.7a.21 ↔	Dehnungsplastik, grossflächig, am Kopf
86.43.1a ↔	Radikale und grossflächige Exzision von Läsion oder Gewebe an Haut und Subkutangewebe, mit plastischer Deckung, am Gesäss	86.7a.26 ↔	Dehnungsplastik, grossflächig, an der Hand
86.43.1b ↔	Radikale und grossflächige Exzision von Läsion oder Gewebe an Haut und Subkutangewebe, mit plastischer Deckung, an Oberschenkel und Knie	86.7a.2d ↔	Dehnungsplastik, grossflächig, am Fuss
86.43.1c ↔	Radikale und grossflächige Exzision von Läsion oder Gewebe an Haut und Subkutangewebe, mit plastischer Deckung, an Unterschenkel	86.7a.2e ↔	Dehnungsplastik, grossflächig, an anderer Lokalisation
86.43.1d ↔	Radikale und grossflächige Exzision von Läsion oder Gewebe an Haut und Subkutangewebe, mit plastischer Deckung, am Fuss	86.7a.31 ↔	Verschiebe-Rotationsplastik, kleinflächig, am Kopf
86.6a.11 ↔	Autologe Vollhauttransplantation, kleinflächig, am Kopf	86.7a.36 ↔	Verschiebe-Rotationsplastik, kleinflächig, an der Hand
86.6a.12 ↔	Autologe Vollhauttransplantation, kleinflächig, am Hals	86.7a.3d ↔	Verschiebe-Rotationsplastik, kleinflächig, am Fuss
86.6a.13 ↔	Autologe Vollhauttransplantation, kleinflächig, an Schulter und Axilla	86.7a.3e ↔	Verschiebe-Rotationsplastik, kleinflächig, an anderer Lokalisation
86.6a.14 ↔	Autologe Vollhauttransplantation, kleinflächig, an Oberarm und Ellenbogen	86.7a.41 ↔	Verschiebe-Rotationsplastik, grossflächig, am Kopf
86.6a.15 ↔	Autologe Vollhauttransplantation, kleinflächig, am Unterarm	86.7a.46 ↔	Verschiebe-Rotationsplastik, grossflächig, an der Hand
86.6a.16 ↔	Autologe Vollhauttransplantation, kleinflächig, an der Hand	86.7a.4d ↔	Verschiebe-Rotationsplastik, grossflächig, am Fuss
86.6a.17 ↔	Autologe Vollhauttransplantation, kleinflächig, an Brustwand und Rücken	86.7a.4e ↔	Verschiebe-Rotationsplastik, grossflächig, an anderer Lokalisation
86.6a.18 ↔	Autologe Vollhauttransplantation, kleinflächig, an Bauchregion und Leiste	86.7a.51 ↔	Transpositionsplastik (VY), kleinflächig, am Kopf
86.6a.1a ↔	Autologe Vollhauttransplantation, kleinflächig, am Gesäss	86.7a.56 ↔	Transpositionsplastik (VY), kleinflächig, an der Hand
86.6a.1b ↔	Autologe Vollhauttransplantation, kleinflächig, an Oberschenkel und Knie	86.7a.5d ↔	Transpositionsplastik (VY), kleinflächig, am Fuss
86.6a.1c ↔	Autologe Vollhauttransplantation, kleinflächig, am Unterschenkel	86.7a.5e ↔	Transpositionsplastik (VY), kleinflächig, an anderer Lokalisation
86.6a.1d ↔	Autologe Vollhauttransplantation, kleinflächig, am Fuss	86.7a.61 ↔	Transpositionsplastik (VY), grossflächig, am Kopf
86.6a.21 ↔	Autologe Vollhauttransplantation, grossflächig, am Kopf	86.7a.66 ↔	Transpositionsplastik (VY), grossflächig, an der Hand
86.6a.22 ↔	Autologe Vollhauttransplantation, grossflächig, am Hals	86.7a.6d ↔	Transpositionsplastik (VY), grossflächig, am Fuss
86.6a.23 ↔	Autologe Vollhauttransplantation, grossflächig, an Schulter und Axilla	86.7a.6e ↔	Transpositionsplastik (VY), grossflächig, an anderer Lokalisation
86.6a.24 ↔	Autologe Vollhauttransplantation, grossflächig, an Oberarm und Ellenbogen	86.7a.71 ↔	Insellappenplastik, kleinflächig, am Kopf
86.6a.25 ↔	Autologe Vollhauttransplantation, grossflächig, am Unterarm	86.7a.76 ↔	Insellappenplastik, kleinflächig, an der Hand
86.6a.26 ↔	Autologe Vollhauttransplantation, grossflächig, an der Hand	86.7a.7d ↔	Insellappenplastik, kleinflächig, am Fuss
86.6a.27 ↔	Autologe Vollhauttransplantation, grossflächig, an Brustwand und Rücken	86.7a.7e ↔	Insellappenplastik, kleinflächig, an anderer Lokalisation
86.6a.28 ↔	Autologe Vollhauttransplantation, grossflächig, an Bauchregion und Leiste	86.7a.81 ↔	Insellappenplastik, grossflächig, am Kopf
86.6a.2a ↔	Autologe Vollhauttransplantation, grossflächig, am Gesäss	86.7a.86 ↔	Insellappenplastik, grossflächig, an der Hand
86.6a.2b ↔	Autologe Vollhauttransplantation, grossflächig, an Oberschenkel und Knie	86.7a.8d ↔	Insellappenplastik, grossflächig, am Fuss
		86.7a.8e ↔	Insellappenplastik, grossflächig, an anderer Lokalisation
		86.7a.91 ↔	Lokale Lappenplastik an Haut und Subkutangewebe, sonstige, am Kopf
		86.7a.96 ↔	Lokale Lappenplastik an Haut und Subkutangewebe, sonstige, an der Hand
		86.7a.9d ↔	Lokale Lappenplastik an Haut und Subkutangewebe, sonstige, am Fuss
		86.7a.9e ↔	Lokale Lappenplastik an Haut und Subkutangewebe, sonstige, an anderer Lokalisation
		86.7a.b6 ↔	Z-Plastik, grossflächig, an der Hand
		86.7a.d6 ↔	W-Plastik, grossflächig, an der Hand
		86.7b.11 ↔	Gestielte regionale Lappenplastik, am Kopf
		86.7b.12 ↔	Gestielte regionale Lappenplastik, am Hals
		86.7b.13 ↔	Gestielte regionale Lappenplastik, an Schulter und Axilla
		86.7b.14 ↔	Gestielte regionale Lappenplastik, an Oberarm und Ellenbogen
		86.7b.15 ↔	Gestielte regionale Lappenplastik, am Unterarm
		86.7b.16 ↔	Gestielte regionale Lappenplastik, an der Hand
		86.7b.17 ↔	Gestielte regionale Lappenplastik, an Brustwand und Rücken
		86.7b.18 ↔	Gestielte regionale Lappenplastik, an Bauchregion und Leiste
		86.7b.1a ↔	Gestielte regionale Lappenplastik, am Gesäss
		86.7b.1b ↔	Gestielte regionale Lappenplastik, an Oberschenkel und Knie
		86.7b.1c ↔	Gestielte regionale Lappenplastik, am Unterschenkel



86.7b.1d ↔	Gestielte regionale Lappenplastik, am Fuss	86.83.1c ↔	Gewebereduktionsplastik gleichzeitig Bauch, Flanke sowie Rücken
86.7c.11 ↔	Gestielte Fernlappenplastik, am Kopf	86.83.1d ↔	Gewebereduktionsplastik an der Leisten- und Genitalregion
86.7c.12 ↔	Gestielte Fernlappenplastik, am Hals	86.83.1e ↔	Gewebereduktionsplastik am Gesäss
86.7c.13 ↔	Gestielte Fernlappenplastik, an Schulter und Axilla	86.83.1f ↔	Gewebereduktionsplastik an Oberschenkel
86.7c.14 ↔	Gestielte Fernlappenplastik, an Oberarm und Ellenbogen	86.83.1g ↔	Gewebereduktionsplastik an Unterschenkel und Fuss
86.7c.15 ↔	Gestielte Fernlappenplastik, am Unterarm	86.91 ↔	Exzision von Haut zur Transplantation
86.7c.16 ↔	Gestielte Fernlappenplastik, an der Hand	86.93.09 ↔	Einsetzen eines Gewebeexpanders, sonstige
86.7c.17 ↔	Gestielte Fernlappenplastik, an Brustwand und Rücken	86.93.21 ↔	Einsetzen eines Gewebeexpanders am Kopf
86.7c.18 ↔	Gestielte Fernlappenplastik, an Bauchregion und Leiste	86.93.26 ↔	Einsetzen eines Gewebeexpanders an der Hand
86.7c.1a ↔	Gestielte Fernlappenplastik, am Gesäss	86.93.2d ↔	Einsetzen eines Gewebeexpanders am Fuss
86.7c.1b ↔	Gestielte Fernlappenplastik, an Oberschenkel und Knie	86.93.2e ↔	Einsetzen eines Gewebeexpanders an anderer Lokalisation
86.7c.1c ↔	Gestielte Fernlappenplastik, am Unterschenkel	92.27.00 ↔	Implantation oder Einsetzen radioaktiver Elemente (Brachytherapie mit umschlossenen Radionukliden), Körperoberfläche, sonstiger oder n.n.bez. Applikationsort
86.7c.1d ↔	Gestielte Fernlappenplastik, am Fuss	92.27.10 ↔	Implantation oder Einsetzen radioaktiver Elemente (Brachytherapie mit umschlossenen Radionukliden), weibliche Geschlechtsorgane, n.n.bez.
86.7d.11 ↔	Plastik mit freiem Lappen mit mikrovaskulärer Anastomosierung, am Kopf	92.27.11 ↔	Implantation oder Einsetzen radioaktiver Elemente (Brachytherapie mit umschlossenen Radionukliden), intrauterin
86.7d.12 ↔	Plastik mit freiem Lappen mit mikrovaskulärer Anastomosierung, am Hals	92.27.12 ↔	Implantation oder Einsetzen radioaktiver Elemente (Brachytherapie mit umschlossenen Radionukliden), intravaginal
86.7d.13 ↔	Plastik mit freiem Lappen mit mikrovaskulärer Anastomosierung, an Schulter und Axilla	92.27.13 ↔	Implantation oder Einsetzen radioaktiver Elemente (Brachytherapie mit umschlossenen Radionukliden), intrauterin und intravaginal kombiniert
86.7d.14 ↔	Plastik mit freiem Lappen mit mikrovaskulärer Anastomosierung, an Oberarm und Ellenbogen	92.27.21 ↔	Implantation oder Einsetzen radioaktiver Elemente (Brachytherapie mit umschlossenen Radionukliden), Körperoberfläche
86.7d.15 ↔	Plastik mit freiem Lappen mit mikrovaskulärer Anastomosierung, am Unterarm	92.27.22 ↔	Implantation oder Einsetzen radioaktiver Elemente (Brachytherapie mit umschlossenen Radionukliden), intrakavitär
86.7d.16 ↔	Plastik mit freiem Lappen mit mikrovaskulärer Anastomosierung, an der Hand	92.27.23 ↔	Implantation oder Einsetzen radioaktiver Elemente (Brachytherapie mit umschlossenen Radionukliden), intraluminal
86.7d.17 ↔	Plastik mit freiem Lappen mit mikrovaskulärer Anastomosierung, an Brustwand und Rücken	92.27.30 ↔	Implantation oder Einsetzen radioaktiver Elemente (Brachytherapie mit umschlossenen Radionukliden), Gefäss n.n.bez.
86.7d.18 ↔	Plastik mit freiem Lappen mit mikrovaskulärer Anastomosierung, an Bauchregion und Leiste	92.27.31 ↔	Implantation oder Einsetzen radioaktiver Elemente (Brachytherapie mit umschlossenen Radionukliden), Koronargefäss
86.7d.1a ↔	Plastik mit freiem Lappen mit mikrovaskulärer Anastomosierung, am Gesäss	92.27.39 ↔	Implantation oder Einsetzen radioaktiver Elemente (Brachytherapie mit umschlossenen Radionukliden), sonstiges Gefäss
86.7d.1b ↔	Plastik mit freiem Lappen mit mikrovaskulärer Anastomosierung, an Oberschenkel und Knie	92.27.40 ↔	Implantation oder Einsetzen radioaktiver Elemente (Brachytherapie mit umschlossenen Radionukliden), intraoperativ
86.7d.1c ↔	Plastik mit freiem Lappen mit mikrovaskulärer Anastomosierung, am Unterschenkel	92.27.70 ↔	Radioaktive Moulagen, n.n.bez.
86.7d.1d ↔	Plastik mit freiem Lappen mit mikrovaskulärer Anastomosierung, am Fuss	92.27.71 ↔	Radioaktive Moulagen, Konstruktion und Applikation von oberflächlichen radioaktiven Moulagen
86.7e.21 ↔	Revision von gestielter regionaler Lappenplastik, am Kopf	92.27.72 ↔	Radioaktive Moulagen, Konstruktion und Applikation von nicht auf der Körperoberfläche verwendeten Applikatoren
86.7e.26 ↔	Revision von gestielter regionaler Lappenplastik, an der Hand	92.27.73 ↔	Radioaktive Moulagen, Konstruktion und Applikation von Augenapplikatoren
86.7e.2d ↔	Revision von gestielter regionaler Lappenplastik, am Fuss	92.27.79 ↔	Radioaktive Moulagen, sonstige
86.7e.2e ↔	Revision von gestielter regionaler Lappenplastik, an anderer Lokalisation	92.28.00 ↔	Injektion, Instillation oder orale Gabe von Radioisotopen, n.n.bez.
86.7e.31 ↔	Revision von gestielter Fernlappenplastik, am Kopf	92.28.09 ↔	Injektion, Instillation oder orale Gabe von Radioisotopen, sonstige
86.7e.36 ↔	Revision von gestielter Fernlappenplastik, an der Hand	92.28.11 ↔	Therapie mit offenen Radionukliden bei Knochenmetastasen
86.7e.3d ↔	Revision von gestielter Fernlappenplastik, am Fuss	92.28.14 ↔	Instillation von offenen Radionukliden in Gelenke
86.7e.3e ↔	Revision von gestielter Fernlappenplastik, an anderer Lokalisation	92.28.24 ↔	Selektive intravaskuläre Radiochemoembolisation mit I-131-Lipiodol
86.7e.41 ↔	Revision von einer Plastik mit freien Lappen mit mikrovaskulärer Anastomosierung, am Kopf		
86.7e.46 ↔	Revision von einer Plastik mit freien Lappen mit mikrovaskulärer Anastomosierung, an der Hand		
86.7e.4d ↔	Revision von einer Plastik mit freien Lappen mit mikrovaskulärer Anastomosierung, am Fuss		
86.7e.4e ↔	Revision von einer Plastik mit freien Lappen mit mikrovaskulärer Anastomosierung, an anderer Lokalisation		
86.83.11 ↔	Gewebereduktionsplastik an Kopf und Hals		
86.83.12 ↔	Gewebereduktionsplastik an Schulter und Oberarm		
86.83.13 ↔	Gewebereduktionsplastik an Unterarm		
86.83.14 ↔	Gewebereduktionsplastik an Hand		
86.83.1a ↔	Gewebereduktionsplastik am Bauch		
86.83.1b ↔	Gewebereduktionsplastik an Rücken oder Flanke		

- 92.28.25 ↔ Selektive intravaskuläre Radionuklidtherapie (SIRT) durch Embolisation von Yttrium-90-markierten Mikrosphären
- 92.28.33 ↔ Endovaskuläre Brachytherapie mit Rhenium-188
- 92.28.41 ↔ Radiojodtherapie bis 1,2 GBq I-131, ohne Gabe von rekombinantem Thyreotropin (rh-TSH)
- 92.28.42 ↔ Radiojodtherapie bis 1,2 GBq I-131, mit Gabe von rekombinantem Thyreotropin (rh-TSH)
- 92.28.43 ↔ Radiojodtherapie über 1,2 bis unter 5 GBq I-131, ohne Gabe von rekombinantem Thyreotropin (rh-TSH)
- 92.28.44 ↔ Radiojodtherapie über 1,2 bis unter 5 GBq I-131, mit Gabe von rekombinantem Thyreotropin (rh-TSH)
- 92.28.45 ↔ Radiojodtherapie mit 5 und mehr GBq I-131, ohne Gabe von rekombinantem Thyreotropin (rh-TSH)
- 92.28.46 ↔ Radiojodtherapie mit 5 und mehr GBq I-131, mit Gabe von rekombinantem Thyreotropin (rh-TSH)
- 92.28.51 ↔ Radioimmuntherapie mit 90Y-Ibritumomab-Tiuxetan, parenteral
- 92.28.52 ↔ Radioimmuntherapie mit Jod 131 [I-131] Tositumomab, parenteral
- 92.28.53 ↔ Radioimmuntherapie mit sonstigen Antikörpern, parenteral
- 92.28.64 ↔ Radiorezeptortherapie mit dem DOTA-konjugierten Somatostatin-Analagon TOC (Octreotide)
- 92.28.65 ↔ Radiorezeptortherapie mit dem DOTA-konjugierten Somatostatin-Analagon TATE (Octreotate)
- 92.28.66 ↔ Radiorezeptortherapie mit Somatostatin-Antagonisten
- 92.28.67 ↔ Radiorezeptortherapie mit PSMA-Liganden
- 92.28.69 ↔ Radiotherapie mit kleinen Molekülen, sonstige
- 92.28.71 ↔ Gabe von Jod-131-MIBG (Metajodbenzylguanidin) parenteral
- 92.29.11 ↔ Interstitielle Brachytherapie mit Implantation von entfernbaren Strahlern in einer Ebene, niedrige Dosisleistung
- 92.29.12 ↔ Interstitielle Brachytherapie mit Implantation von entfernbaren Strahlern in einer Ebene, gepulste Dosisleistung (Pulsed dose rate)
- 92.29.13 ↔ Interstitielle Brachytherapie mit Implantation von entfernbaren Strahlern in einer Ebene, hohe Dosisleistung
- 92.29.19 ↔ Interstitielle Brachytherapie mit Implantation von entfernbaren Strahlern in einer Ebene, sonstige
- 92.29.21 ↔ Interstitielle Brachytherapie mit Volumenimplantation von entfernbaren Strahlern in mehreren Ebenen, niedrige Dosisleistung
- 92.29.22 ↔ Interstitielle Brachytherapie mit Volumenimplantation von entfernbaren Strahlern in mehreren Ebenen, gepulste Dosisleistung (Pulsed dose rate)
- 92.29.23 ↔ Interstitielle Brachytherapie mit Volumenimplantation von entfernbaren Strahlern in mehreren Ebenen, hohe Dosisleistung
- 92.29.24 ↔ Brachytherapie mit Implantation von entfernbaren Strahlern in mehreren Ebenen, hohe Dosisleistung, intraoperativ
- 92.29.29 ↔ Interstitielle Brachytherapie mit Volumenimplantation von entfernbaren Strahlern in mehreren Ebenen, sonstige
- 92.29.31 ↔ Interstitielle Brachytherapie mit Implantation von permanenten Strahlern, bis 10 Quellen
- 92.29.32 ↔ Interstitielle Brachytherapie mit Implantation von permanenten Strahlern, von 11 bis 15 Quellen
- 92.29.33 ↔ Interstitielle Brachytherapie mit Implantation von permanenten Strahlern, von 16 bis 20 Quellen
- 92.29.34 ↔ Interstitielle Brachytherapie mit Implantation von permanenten Strahlern, von 21 bis 25 Quellen
- 92.29.35 ↔ Interstitielle Brachytherapie mit Implantation von permanenten Strahlern, von 26 bis 30 Quellen
- 92.29.36 ↔ Interstitielle Brachytherapie mit Implantation von permanenten Strahlern, von 31 bis 35 Quellen
- 92.29.37 ↔ Interstitielle Brachytherapie mit Implantation von permanenten Strahlern, von 36 bis 40 Quellen
- 92.29.38 ↔ Interstitielle Brachytherapie mit Implantation von permanenten Strahlern, von 41 bis 45 Quellen
- 92.29.39 ↔ Interstitielle Brachytherapie mit Implantation von permanenten Strahlern, von 46 bis 50 Quellen
- 92.29.3a ↔ Interstitielle Brachytherapie mit Implantation von permanenten Strahlern, von 51 bis 55 Quellen
- 92.29.3b ↔ Interstitielle Brachytherapie mit Implantation von permanenten Strahlern, von 56 bis 60 Quellen
- 92.29.3c ↔ Interstitielle Brachytherapie mit Implantation von permanenten Strahlern, von 61 bis 65 Quellen
- 92.29.3d ↔ Interstitielle Brachytherapie mit Implantation von permanenten Strahlern, von 66 bis 70 Quellen
- 92.29.3e ↔ Interstitielle Brachytherapie mit Implantation von permanenten Strahlern, von 71 und mehr Quellen

### Prozedur B17-8

- 04.51.10 ↔ Transplantation von extrakraniellen Hirnnerven
- 04.51.11 ↔ Transplantation von Plexus brachialis und Nerven der Schulter
- 04.51.12 ↔ Transplantation von Nerven des Armes und der Hand
- 04.51.13 ↔ Transplantation von Nerven des Rumpfes und der unteren Extremität
- 04.76 ↔ Plastische Rekonstruktion einer alten traumatischen Verletzung an kranialen und peripheren Nerven
- 04.79.10 ↔ Transplantation und Transposition eines extrakraniellen Hirnnerven mit epineuraler Naht
- 04.79.11 ↔ Transplantation und Transposition des Plexus brachialis mit epineuraler Naht
- 04.79.12 ↔ Transplantation und Transposition von Nerven der Schulter mit epineuraler Naht
- 04.79.13 ↔ Transplantation und Transposition eines Nerven des Armes und der Hand mit epineuraler Naht
- 04.79.14 ↔ Transplantation und Transposition von Nerven des Rumpfes und der unteren Extremität mit epineuraler Naht
- 04.79.20 ↔ Transplantation und Transposition eines Nerven mit interfaszikulärer Naht
- 04.79.21 ↔ Transplantation und Transposition eines extrakraniellen Hirnnerven mit interfaszikulärer Naht
- 04.79.22 ↔ Transplantation und Transposition des Plexus brachialis mit interfaszikulärer Naht
- 04.79.23 ↔ Transplantation und Transposition von Nerven der Schulter mit interfaszikulärer Naht
- 04.79.24 ↔ Transplantation und Transposition eines Nerven des Armes und der Hand mit interfaszikulärer Naht
- 04.79.25 ↔ Transplantation und Transposition von Nerven des Rumpfes und der unteren Extremität mit interfaszikulärer Naht
- 86.6b.11 ↔ Autologe Spalthauttransplantation, kleinflächig, am Kopf
- 86.6b.12 ↔ Autologe Spalthauttransplantation, kleinflächig, am Hals
- 86.6b.13 ↔ Autologe Spalthauttransplantation, kleinflächig, an Schulter und Axilla
- 86.6b.14 ↔ Autologe Spalthauttransplantation, kleinflächig, an Oberarm und Ellenbogen
- 86.6b.15 ↔ Autologe Spalthauttransplantation, kleinflächig, am Unterarm
- 86.6b.17 ↔ Autologe Spalthauttransplantation, kleinflächig, an Brustwand und Rücken

86.6b.18 ↔ Autologe Spalthauttransplantation, kleinflächig, an Bauchregion und Leiste	86.6b.2b ↔ Autologe Spalthauttransplantation, grossflächig, an Oberschenkel und Knie
86.6b.1a ↔ Autologe Spalthauttransplantation, kleinflächig, am Gesäss	86.6b.2c ↔ Autologe Spalthauttransplantation, grossflächig, am Unterschenkel
86.6b.1b ↔ Autologe Spalthauttransplantation, kleinflächig, an Oberschenkel und Knie	86.6b.2d ↔ Autologe Spalthauttransplantation, grossflächig, am Fuss
86.6b.1c ↔ Autologe Spalthauttransplantation, kleinflächig, am Unterschenkel	86.88.i1 ↔ Operative Anlage oder Wechsel eines Systems zur Vakuumversiegelung in Regional- oder Allgemeinanästhesie, tiefreichend, an Knochen und Gelenken der Extremitäten
86.6b.1d ↔ Autologe Spalthauttransplantation, kleinflächig, am Fuss	86.88.i2 ↔ Operative Anlage oder Wechsel eines Systems zur Vakuumversiegelung in Regional- oder Allgemeinanästhesie, tiefreichend, an Thorax, Mediastinum und Sternum
86.6b.21 ↔ Autologe Spalthauttransplantation, grossflächig, am Kopf	86.88.i3 ↔ Operative Anlage oder Wechsel eines Systems zur Vakuumversiegelung in Regional- oder Allgemeinanästhesie, am offenen Abdomen
86.6b.22 ↔ Autologe Spalthauttransplantation, grossflächig, am Hals	86.88.i4 ↔ Operative Anlage oder Wechsel eines Systems zur Vakuumversiegelung in Regional- oder Allgemeinanästhesie, endorektal
86.6b.23 ↔ Autologe Spalthauttransplantation, grossflächig, an Schulter und Axilla	86.88.i5 ↔ Operative Anlage oder Wechsel eines Systems zur Vakuumversiegelung in Regional- oder Allgemeinanästhesie, an Haut und Subkutangewebe
86.6b.24 ↔ Autologe Spalthauttransplantation, grossflächig, an Oberarm und Ellenbogen	86.88.i6 ↔ Operative Anlage oder Wechsel eines Systems zur Vakuumversiegelung in Regional- oder Allgemeinanästhesie, an anderer Lokalisation
86.6b.25 ↔ Autologe Spalthauttransplantation, grossflächig, am Unterarm	
86.6b.27 ↔ Autologe Spalthauttransplantation, grossflächig, an Brustwand und Rücken	
86.6b.28 ↔ Autologe Spalthauttransplantation, grossflächig, an Bauchregion und Leiste	
86.6b.2a ↔ Autologe Spalthauttransplantation, grossflächig, am Gesäss	

**ADRG B20****Kraniotomie oder grosse Wirbelsäulen-Operation**

Mindestens eine Prozedur in Tabelle B20-3

**DRG B20A****Kraniotomie oder grosse Wirbelsäulen-Operation und Intensivmedizinische Komplexbehandlung > 196/184 Aufwandspunkte**

Mindestens eine Prozedur in Tabelle B20-4

**DRG B20B****Kraniotomie oder grosse Wirbelsäulen-Operation mit komplexer Prozedur oder komplexer Diagnose, Alter < 16 Jahre oder mit intraoperativem Monitoring**

((Mindestens eine Prozedur in Tabelle B20-5 und Prozedur in Tabelle B20-6) oder mindestens eine Prozedur in Tabelle B20-7 oder Hauptdiagnose in Tabelle B20-1) und (Alter &lt; 16 Jahre oder Prozedur in Tabelle B20-8 oder Hauptdiagnose in Tabelle B20-1)

**DRG B20C****Kraniotomie oder grosse Wirbelsäulen-Operation mit komplexer Prozedur oder komplexer Diagnose, Alter > 15 Jahre**

(Mindestens eine Prozedur in Tabelle B20-5 und Prozedur in Tabelle B20-6) oder mindestens eine Prozedur in Tabelle B20-7 oder Hauptdiagnose in Tabelle B20-1

**DRG B20D****Kraniotomie oder grosse Wirbelsäulen-Operation, Alter < 3 Jahre oder mit bestimmter Diagnose**

Alter &lt; 3 Jahre oder keine Hauptdiagnose in Tabelle B20-2

**DRG B20E****Kraniotomie oder grosse Wirbelsäulen-Operation, Alter > 2 Jahre****Hauptdiagnose B20-1**

160.0 ↔ Subarachnoidalblutung, vom Karotissiphon oder der Karotisbifurkation ausgehend	160.5 ↔ Subarachnoidalblutung, von der A. vertebralis ausgehend
160.1 ↔ Subarachnoidalblutung, von der A. cerebri media ausgehend	160.6 ↔ Subarachnoidalblutung, von sonstigen intrakraniellen Arterien ausgehend
160.2 ↔ Subarachnoidalblutung, von der A. communicans anterior ausgehend	160.7 ↔ Subarachnoidalblutung, von nicht näher bezeichneter intrakranieller Arterie ausgehend
160.3 ↔ Subarachnoidalblutung, von der A. communicans posterior ausgehend	160.8 ↔ Sonstige Subarachnoidalblutung
160.4 ↔ Subarachnoidalblutung, von der A. basilaris ausgehend	160.9 ↔ Subarachnoidalblutung, nicht näher bezeichnet
	161.0 ↔ Intrazerebrale Blutung in die Großhirnhemisphäre, subkortikal

I61.1 ↔	Intrazerebrale Blutung in die Großhirnhemisphäre, kortikal	I61.4 ↔	Intrazerebrale Blutung in das Kleinhirn
I61.2 ↔	Intrazerebrale Blutung in die Großhirnhemisphäre, nicht näher bezeichnet	I61.5 ↔	Intrazerebrale intraventrikuläre Blutung
I61.3 ↔	Intrazerebrale Blutung in den Hirnstamm	I61.6 ↔	Intrazerebrale Blutung an mehreren Lokalisationen
		I61.8 ↔	Sonstige intrazerebrale Blutung
		I61.9 ↔	Intrazerebrale Blutung, nicht näher bezeichnet

### Hauptdiagnose B20-2

I62.00 ↔	Subdurale Blutung (nichttraumatisch): Akut	S06.4 ↔	Epidurale Blutung
I62.01 ↔	Subdurale Blutung (nichttraumatisch): Subakut	S06.5 ↔	Traumatische subdurale Blutung
I62.02 ↔	Subdurale Blutung (nichttraumatisch): Chronisch	S06.6 ↔	Traumatische subarachnoidale Blutung
I62.09 ↔	Subdurale Blutung (nichttraumatisch): Nicht näher bezeichnet	S06.8 ↔	Sonstige intrakranielle Verletzungen
S02.0 ↔	Schädeldachfraktur	S06.9 ↔	Intrakranielle Verletzung, nicht näher bezeichnet
S02.1 ↔	Schädelbasisfraktur	S15.80 ↔	Verletzung epiduraler Blutgefäße in Höhe des Halses
S02.3 ↔	Fraktur des Orbitabodens	S15.81 ↔	Verletzung subduraler Blutgefäße in Höhe des Halses
S02.7 ↔	Multiple Frakturen der Schädel- und Gesichtsschädelknochen	S15.82 ↔	Verletzung subarachnoidaler Blutgefäße in Höhe des Halses
S02.8 ↔	Frakturen sonstiger Schädel- und Gesichtsschädelknochen	S19.80 ↔	Verletzung zervikaler Rückenmarkhäute
S02.9 ↔	Fraktur des Schädels und der Gesichtsschädelknochen, Teil nicht näher bezeichnet	S25.80 ↔	Verletzung epiduraler Blutgefäße in Höhe des Thorax
S06.0 ↔	Gehirnerschütterung	S25.81 ↔	Verletzung subduraler Blutgefäße in Höhe des Thorax
S06.1 ↔	Traumatisches Hirnödem	S25.82 ↔	Verletzung subarachnoidaler Blutgefäße in Höhe des Thorax
S06.20 ↔	Diffuse Hirn- und Kleinhirnverletzung, nicht näher bezeichnet	S29.80 ↔	Verletzung thorakaler Rückenmarkhäute
S06.23 ↔	Multiple intrazerebrale und zerebellare Hämatome	S35.80 ↔	Verletzung epiduraler Blutgefäße in Höhe des Abdomens, der Lumbosakralgegend und des Beckens
S06.28 ↔	Sonstige diffuse Hirn- und Kleinhirnverletzungen	S35.81 ↔	Verletzung subduraler Blutgefäße in Höhe des Abdomens, der Lumbosakralgegend und des Beckens
S06.30 ↔	Umschriebene Hirn- und Kleinhirnverletzung, nicht näher bezeichnet	S35.82 ↔	Verletzung subarachnoidaler Blutgefäße in Höhe des Abdomens, der Lumbosakralgegend und des Beckens
S06.31 ↔	Umschriebene Hirnkontusion	S39.81 ↔	Verletzung lumbosakraler Rückenmarkhäute
S06.32 ↔	Umschriebene Kleinhirnkontusion		
S06.33 ↔	Umschriebenes zerebrales Hämatom		
S06.34 ↔	Umschriebenes zerebellares Hämatom		
S06.38 ↔	Sonstige umschriebene Hirn- und Kleinhirnverletzungen		

### Prozedur B20-3

00.65.00 ↔	Perkutanes Einsetzen von sonstigem(n) intrakraniellen vaskulären Stent(s), n.n.bez.	01.24.13 ↔	Sonstige Kraniotomie, Einlegen von alloplastischem Material oder Medikamententrägers in den Schädelknochen oder Epiduralraum
00.65.11 ↔	Perkutanes transluminale Einsetzen von intrakraniellen vaskulären Mikrostant(s)	01.24.14 ↔	Sonstige Kraniotomie, Entfernung von alloplastischem Material oder Medikamententrägers aus Schädelknochen oder Epiduralraum
00.65.99 ↔	Perkutanes Einsetzen von sonstigem(n) intrakraniellen vaskulären Stent(s), sonstige	01.24.15 ↔	Sonstige Kraniotomie, Entfernung eines Fremdkörpers aus Schädelknochen oder Epiduralraum
01.12.00 ↔	Offene Biopsie an den Hirnhäuten, n.n.bez.	01.24.16 ↔	Sonstige Kraniotomie, sonstige Drainage epiduraler Flüssigkeit oder aus sonstigen Gründen
01.12.10 ↔	Stereotaktische offene Biopsie an den Hirnhäuten	01.24.20 ↔	Kraniotomie der Kalotte als Zugang, n.n.bez.
01.12.99 ↔	Offene Biopsie an den Hirnhäuten, sonstige	01.24.22 ↔	Stereotaktisch geführte Schädelöffnung über die Kalotte als Zugang
01.14.00 ↔	Offene Biopsie am Gehirn, n.n.bez.	01.24.29 ↔	Kraniotomie der Kalotte als Zugang, sonstige
01.14.10 ↔	Stereotaktische offene Biopsie am Gehirn	01.24.30 ↔	Zugang zur Schädelbasis, n.n.bez.
01.14.99 ↔	Offene Biopsie am Gehirn, sonstige	01.24.31 ↔	Zugang zur Schädelbasis, transoral
01.15 ↔	Biopsie am Schädel	01.24.32 ↔	Zugang zur Schädelbasis, transoral mit Spaltung des weichen Gaumens
01.21 ↔	Inzision und Drainage an den kranialen Sinus	01.24.33 ↔	Zugang zur Schädelbasis, transoral mit Spaltung des weichen sowie harten Gaumens
01.23.00 ↔	Rekraniotomie, n.n.bez.	01.24.34 ↔	Zugang zur Schädelbasis, transphenoidal
01.23.10 ↔	Rekraniotomie mit Einbringen einer Drainage	01.24.35 ↔	Zugang zur Schädelbasis, transethmoidal
01.23.20 ↔	Rekraniotomie mit Entfernen von alloplastischem Material oder Medikamententrägers aus dem Schädelknochen	01.24.36 ↔	Zugang zur Schädelbasis, transmastoidal
01.23.21 ↔	Rekraniotomie mit Entfernen von alloplastischem Material oder Medikamententräger aus dem Epiduralraum	01.24.37 ↔	Zugang zur Schädelbasis, translabyrinthär
01.23.29 ↔	Rekraniotomie mit Entfernen von sonstigen Material	01.24.38 ↔	Zugang zur Schädelbasis, transpyramidal
01.23.99 ↔	Rekraniotomie, sonstige	01.24.39 ↔	Zugang zur Schädelbasis, sonstige
01.24.00 ↔	Sonstige Kraniotomie, n.n.bez.	01.24.3a ↔	Zugang zur Schädelbasis, transkondylär
01.24.10 ↔	Sonstige Kraniotomie mit Dekompression	01.24.3b ↔	Zugang zur Schädelbasis, transorbital
01.24.11 ↔	Sonstige Kraniotomie zur Entleerung eines epiduralen Hämatoms	01.24.3c ↔	Zugang zur Schädelbasis, mit Le-Fort-I-Osteotomie
01.24.12 ↔	Sonstige Kraniotomie zur Entleerung eines epiduralen Empyems		

01.24.3d ↔	Zugang zur Schädelbasis, transnasal-transcribiform	01.39.42 ↔	Entfernen eines Reservoirs am Liquorsystem (z.B. ventrikulär, zisternal, subdural)
01.24.3e ↔	Zugang zur Schädelbasis, transnasal-transclival	01.39.50 ↔	Entfernung eines intrakraniellen Implantats
01.24.3f ↔	Zugang zur Schädelbasis, transoral-transclival	01.39.99 ↔	Sonstige Inzision am Gehirn, sonstige
01.24.3g ↔	Zugang zur Schädelbasis, transnasal-transpterygoidal	01.41 ↔	Operationen am Thalamus
01.24.99 ↔	Sonstige Kraniotomie, sonstige	01.42 ↔	Operationen am Globus pallidum
01.25.00 ↔	Sonstige Kraniektomie, n.n.bez.	01.51.00 ↔	Exzision von Läsion oder Gewebe an den Hirnhäuten, n.n.bez.
01.25.10 ↔	Sonstige Kraniektomie mit Dekompression	01.51.00 ↔	Exzision von Läsion oder Gewebe an den Hirnhäuten, n.n.bez.
01.25.11 ↔	Sonstige Kraniektomie zur Entleerung eines epiduralen Hämatoms	01.51.10 ↔	Exzision von Tumorgewebe an den Hirnhäuten mit Präparation von infiltriertem Nachbargewebe
01.25.12 ↔	Sonstige Kraniektomie zur Entleerung eines epiduralen Empyems	01.51.10 ↔	Exzision von Tumorgewebe an den Hirnhäuten mit Präparation von infiltriertem Nachbargewebe
01.25.13 ↔	Sonstige Kraniektomie zur Entfernung eines Fremdkörpers aus Schädelknochen oder Epiduralraum	01.51.99 ↔	Exzision von Läsion oder Gewebe an den Hirnhäuten, sonstige
01.25.14 ↔	Sonstige Kraniektomie mit Einlegen von alloplastischem Material oder eines Medikamententrägers in den Schädelknochen oder Epiduralraum	01.51.99 ↔	Exzision von Läsion oder Gewebe an den Hirnhäuten, sonstige
01.25.19 ↔	Sonstige Kraniektomie zur Drainage epiduraler Flüssigkeit oder aus sonstigen Gründen	01.52.00 ↔	Hemisphärektomie, n.n.bez.
01.25.20 ↔	Sonstige Kraniektomie, Rekraniektomie mit Einbringen einer Drainage	01.52.00 ↔	Hemisphärektomie, n.n.bez.
01.25.21 ↔	Sonstige Kraniektomie, Rekraniektomie zur Entfernung von alloplastischem Material oder eines Medikamententrägers aus dem Schädelknochen oder Epiduralraum	01.52.10 ↔	Hemisphärektomie, hirneigenes intrazerebrales Tumorgewebe
01.25.99 ↔	Sonstige Kraniektomie, sonstige	01.52.10 ↔	Hemisphärektomie, hirneigenes intrazerebrales Tumorgewebe
01.26 ↔	Einsetzen und Ersetzen eines Katheters in die Schädelhöhle oder Hirngewebe	01.52.11 ↔	Hemisphärektomie, nicht hirneigenes intrazerebrales Tumorgewebe
01.29.00 ↔	Revision ohne Ersatz von Katheter(n) aus Schädelhöhle oder Hirngewebe, n.n.bez.	01.52.11 ↔	Hemisphärektomie, nicht hirneigenes intrazerebrales Tumorgewebe
01.29.10 ↔	Stereotaktische Revision ohne Ersatz von intrazerebralen Kathetern zur intraventrikulären Infusion	01.52.99 ↔	Hemisphärektomie, sonstige
01.29.99 ↔	Revision ohne Ersatz von Katheter(n) aus Schädelhöhle oder Hirngewebe, sonstige	01.52.99 ↔	Hemisphärektomie, sonstige
01.31.00 ↔	Inzision an den Hirnhäuten, n.n.bez.	01.53.00 ↔	Lobektomie am Gehirn, n.n.bez.
01.31.10 ↔	Inzision an den Hirnhäuten zur Entleerung eines subduralen Hämatoms (Hygroms)	01.53.00 ↔	Lobektomie am Gehirn, n.n.bez.
01.31.11 ↔	Inzision an den Hirnhäuten zur Entleerung eines subduralen Empyems	01.53.10 ↔	Lobektomie am Gehirn, hirneigenes intrazerebrales Tumorgewebe
01.31.20 ↔	Inzision an den Hirnhäuten zur Drainage von subduraler und subarachnoidaler Flüssigkeit	01.53.10 ↔	Lobektomie am Gehirn, hirneigenes intrazerebrales Tumorgewebe
01.31.99 ↔	Inzision an den Hirnhäuten, sonstige	01.53.11 ↔	Lobektomie am Gehirn, nicht hirneigenes intrazerebrales Tumorgewebe
01.32.00 ↔	Lobotomie und Traktotomie, n.n.bez.	01.53.11 ↔	Lobektomie am Gehirn, nicht hirneigenes intrazerebrales Tumorgewebe
01.32.10 ↔	Lobotomie und Traktotomie, Zingulotomie	01.53.99 ↔	Lobektomie am Gehirn, sonstige
01.32.11 ↔	Lobotomie und Traktotomie, Subpiale Transsektion	01.53.99 ↔	Lobektomie am Gehirn, sonstige
01.32.12 ↔	Lobotomie und Traktotomie, Multiple Lobotomien	01.59.00 ↔	Sonstige Exzision oder Destruktion von Läsion oder Gewebe am Gehirn, n.n.bez.
01.32.20 ↔	Lobotomie und Traktotomie, Stereotaktische Unterbrechung von Bahnsystemen	01.59.00 ↔	Sonstige Exzision oder Destruktion von Läsion oder Gewebe am Gehirn, n.n.bez.
01.32.99 ↔	Lobotomie und Traktotomie, sonstige	01.59.10 ↔	Sonstige Exzision von hirneigenem intrazerebralen Tumorgewebe am Gehirn
01.39.00 ↔	Sonstige Inzision am Gehirn, n.n.bez.	01.59.10 ↔	Sonstige Exzision von hirneigenem intrazerebralen Tumorgewebe am Gehirn
01.39.10 ↔	Sonstige Inzision am Gehirn zur Entleerung eines intrazerebralen Hämatoms	01.59.11 ↔	Sonstige Exzision von nicht hirneigenem intrazerebralen Tumorgewebe am Gehirn
01.39.11 ↔	Sonstige Inzision am Gehirn zur Entleerung eines intrazerebralen Abszesses	01.59.11 ↔	Sonstige Exzision von nicht hirneigenem intrazerebralen Tumorgewebe am Gehirn
01.39.19 ↔	Sonstige Inzision am Gehirn, Entleerung von sonstiger intrazerebraler Flüssigkeit	01.59.12 ↔	Sonstige Exzision von Läsion oder Gewebe am Gehirn, Débridement einer Kontusion am Gehirn
01.39.20 ↔	Sonstige Inzision am Gehirn, Stereotaktische Entleerung eines intrakraniellen Hämatoms	01.59.12 ↔	Sonstige Exzision von Läsion oder Gewebe am Gehirn, Débridement einer Kontusion am Gehirn
01.39.21 ↔	Sonstige Inzision am Gehirn, Stereotaktische Entleerung eines intrakraniellen Abszesses	01.59.19 ↔	Sonstige Exzision von Läsion oder Gewebe am Gehirn, sonstige
01.39.29 ↔	Sonstige Inzision am Gehirn, Stereotaktische Entleerung sonstiger intrakranieller Flüssigkeit	01.59.19 ↔	Sonstige Exzision von Läsion oder Gewebe am Gehirn, sonstige
01.39.30 ↔	Sonstige Inzision am Gehirn, Entfernung eines intrazerebralen Fremdkörpers	01.59.20 ↔	Sonstige Destruktion von hirneigenem intrazerebralen Tumorgewebe am Gehirn
01.39.40 ↔	Anlegen einer externen Drainage am Liquorsystem (z.B. ventrikulär, zisternal, subdural)	01.59.20 ↔	Sonstige Destruktion von hirneigenem intrazerebralen Tumorgewebe am Gehirn
01.39.41 ↔	Anlegen eines Reservoirs am Liquorsystem (z.B. ventrikulär, zisternal, subdural)	01.59.21 ↔	Sonstige Destruktion von nicht hirneigenem intrazerebralen Tumorgewebe am Gehirn
		01.59.21 ↔	Sonstige Destruktion von nicht hirneigenem intrazerebralen Tumorgewebe am Gehirn

01.59.29 ↔ Sonstige Destruktion von Läsion oder Gewebe am Gehirn, sonstige	02.12.21 ↔ Sonstige Duraplastik mit Kranioplastik an der Konvexität
01.59.29 ↔ Sonstige Destruktion von Läsion oder Gewebe am Gehirn, sonstige	02.12.21 ↔ Sonstige Duraplastik mit Kranioplastik an der Konvexität
01.59.99 ↔ Sonstige Exzision oder Destruktion von Läsion oder Gewebe am Gehirn, sonstige	02.12.22 ↔ Sonstige Duraplastik mit Kranioplastik am kraniozervikalen Übergang
01.59.99 ↔ Sonstige Exzision oder Destruktion von Läsion oder Gewebe am Gehirn, sonstige	02.12.22 ↔ Sonstige Duraplastik mit Kranioplastik am kraniozervikalen Übergang
01.6x.10 ↔ Exzision und Destruktion von Tumorgewebe an der Schädelbasis	02.12.31 ↔ Duraplastik an der Frontobasis mit gestieltem Lappen
01.6x.11 ↔ Exzision und Destruktion von Tumorgewebe an der Kalotte	02.12.99 ↔ Sonstige Rekonstruktion an den Hirnhäuten, sonstige
01.6x.20 ↔ Exzision und Destruktion vom sonstigem erkrankten Gewebe an der Schädelbasis	02.13 ↔ Ligatur eines Gefässes der Hirnhäute
01.6x.21 ↔ Exzision und Destruktion von sonstigem erkrankten Gewebe an der Kalotte	02.13 ↔ Ligatur eines Gefässes der Hirnhäute
01.6x.22 ↔ Exzision und Destruktion von sonstigem erkrankten Gewebe an der Kalotte mit Hirnhäuten	02.14 ↔ Exzision am Plexus chorioideus
02.01 ↔ Eröffnen einer Schädelnaht	02.14 ↔ Exzision am Plexus chorioideus
02.01 ↔ Eröffnen einer Schädelnaht	02.2 ↔ Ventrikulostomie
02.02 ↔ Elevation von Frakturfragmenten vom Schädel	02.31 ↔ Ventrikelshunt zu Strukturen in Kopf und Hals
02.03 ↔ Bildung eines Schädelknochenlappens	02.32 ↔ Ventrikelshunt zum Kreislaufsystem
02.04.00 ↔ Knochentransplantation an den Schädel, n.n.bez.	02.33 ↔ Ventrikelshunt zur Thoraxhöhle
02.04.10 ↔ Knochentransplantation an den Schädel, Schädeldach	02.34 ↔ Ventrikelshunt zu Bauchhöhle und Bauchorganen
02.04.99 ↔ Knochentransplantation an den Schädel, sonstige	02.35 ↔ Ventrikelshunt zum Harnwegssystem
02.05.00 ↔ Einsetzen einer Schädelknochenplatte, n.n.bez.	02.39 ↔ Sonstige Operationen zum Einrichten einer Ventrikeldrainage
02.05.10 ↔ Einsetzen eines CAD-Implantats an Hirnschädel ohne Beteiligung des Gesichtsschädels, einfacher Defekt	02.41.00 ↔ Spülung und Exploration eines Ventrikelshunts, n.n.bez.
02.05.11 ↔ Einsetzen eines CAD-Implantats an Hirnschädel ohne Beteiligung des Gesichtsschädels, grosser oder komplexer Defekt	02.41.10 ↔ Spülung und Exploration eines Ventrikelshunts, zentraler Teil
02.05.20 ↔ Einsetzen eines CAD-Implantats an Hirnschädel mit Beteiligung von Orbita, Temporalregion oder frontalem Sinus, bis zu 2 Regionen	02.41.20 ↔ Spülung und Exploration eines Ventrikelshunts, peripherer Teil
02.05.30 ↔ Einsetzen eines CAD-Implantats an Hirnschädel mit Beteiligung multipler Regionen des Gesichtsschädels, ab 3 Regionen	02.41.99 ↔ Spülung und Exploration eines Ventrikelshunts, sonstige
02.05.41 ↔ Wiedereinsetzen einer autologen Schädelknochenplatte	02.42.00 ↔ Ersetzen eines Ventrikelshunts, n.n.bez.
02.05.99 ↔ Einsetzen einer Schädelknochenplatte, sonstige	02.42.10 ↔ Ersetzen eines Ventrikelshunts, zentraler Teil
02.06.00 ↔ Sonstige Osteoplastik am Schädel, n.n.bez.	02.42.20 ↔ Ersetzen eines Ventrikelshunts, peripherer Teil
02.06.10 ↔ Frontoorbitale Kranioplastik zur Verlagerung	02.42.99 ↔ Ersetzen eines Ventrikelshunts, sonstige
02.06.10 ↔ Frontoorbitale Kranioplastik zur Verlagerung	02.43 ↔ Entfernen eines Ventrikelshunts
02.06.20 ↔ Rekonstruktion des Hirnschädels ohne Beteiligung des Gesichtsschädels, mit einfachem Implantat (Knochenzement, alloplastisches Material)	02.51.00 ↔ Synangiose, n.n.bez.
02.06.20 ↔ Rekonstruktion des Hirnschädels ohne Beteiligung des Gesichtsschädels, mit einfachem Implantat (Knochenzement, alloplastisches Material)	02.51.00 ↔ Synangiose, n.n.bez.
02.06.30 ↔ Rekonstruktion von Hirn- und Gesichtsschädel, mit einfachem Implantat (Knochenzement, alloplastisches Material)	02.51.11 ↔ EDAS (Encephalo-duro-arterio-synangiose)
02.06.30 ↔ Rekonstruktion von Hirn- und Gesichtsschädel, mit einfachem Implantat (Knochenzement, alloplastisches Material)	02.51.11 ↔ EDAS (Encephalo-duro-arterio-synangiose)
02.06.99 ↔ Sonstige Osteoplastik am Schädel, sonstige	02.51.12 ↔ EDS (Encephalo-duro-synangiose), Auflegen von invertierter Dura auf Grosshirnrinde
02.07 ↔ Entfernen einer Schädelknochenplatte	02.51.12 ↔ EDS (Encephalo-duro-synangiose), Auflegen von invertierter Dura auf Grosshirnrinde
02.07 ↔ Entfernen einer Schädelknochenplatte	02.51.13 ↔ EDS (Encephalo-duro-synangiose), Auflegen einer Arterie sowie invertierter Dura auf die Grosshirnrinde
02.11 ↔ Einfache Naht an der Dura mater des Gehirns	02.51.13 ↔ EDS (Encephalo-duro-synangiose), Auflegen einer Arterie sowie invertierter Dura auf die Grosshirnrinde
02.12.00 ↔ Sonstige Rekonstruktion an den Hirnhäuten, n.n.bez.	02.51.14 ↔ EMS (Encephalo-myo-synangiose)
02.12.10 ↔ Sonstige Rekonstruktion an den Hirnhäuten ohne Kranioplastik	02.51.14 ↔ EMS (Encephalo-myo-synangiose)
02.12.10 ↔ Sonstige Rekonstruktion an den Hirnhäuten ohne Kranioplastik	02.51.15 ↔ EGPS (Encephalo-galea-periost-synangiose)
02.12.20 ↔ Sonstige Rekonstruktion an den Hirnhäuten mit Kranioplastik	02.51.15 ↔ EGPS (Encephalo-galea-periost-synangiose)
02.12.20 ↔ Sonstige Rekonstruktion an den Hirnhäuten mit Kranioplastik	02.51.99 ↔ Synangiose, sonstige
02.12.20 ↔ Sonstige Rekonstruktion an den Hirnhäuten mit Kranioplastik	02.51.99 ↔ Synangiose, sonstige
	02.91 ↔ Lösung von kortikalen Adhäsionen
	02.92 ↔ Plastische Rekonstruktion am Gehirn
	02.92 ↔ Plastische Rekonstruktion am Gehirn
	02.93.30 ↔ Implantation oder Wechsel der Elektroden eines intrakraniellen Neurostimulators, n.n.bez.
	02.93.30 ↔ Implantation oder Wechsel der Elektroden eines intrakraniellen Neurostimulators, n.n.bez.
	02.93.31 ↔ Implantation oder Wechsel von temporären Mikroelektroden zur monolokulären Ableitung und Stimulation
	02.93.31 ↔ Implantation oder Wechsel von temporären Mikroelektroden zur monolokulären Ableitung und Stimulation

02.93.32 ↔	Implantation oder Wechsel von temporären Mikroelektroden zur multilokulären Ableitung und Stimulation	07.13.10 ↔	Geschlossene [perkutane] [Nadel-] Biopsie an der Hypophyse durch transfrontalen Zugang
02.93.32 ↔	Implantation oder Wechsel von temporären Mikroelektroden zur multilokulären Ableitung und Stimulation	07.13.11 ↔	Offene Biopsie an der Hypophyse durch transfrontalen Zugang
02.93.33 ↔	Implantation oder Wechsel von permanenten Mikroelektroden zur monolokulären Ableitung und Stimulation	07.13.12 ↔	Stereotaktische Biopsie an der Hypophyse durch transfrontalen Zugang
02.93.33 ↔	Implantation oder Wechsel von permanenten Mikroelektroden zur monolokulären Ableitung und Stimulation	07.13.99 ↔	Biopsie an der Hypophyse, transfrontaler Zugang, sonstige
02.93.34 ↔	Implantation oder Wechsel von permanenten Mikroelektroden zur multilokulären Ableitung und Stimulation	07.14.00 ↔	Biopsie an der Hypophyse, transsphenoidaler Zugang, n.n.bez.
02.93.34 ↔	Implantation oder Wechsel von permanenten Mikroelektroden zur multilokulären Ableitung und Stimulation	07.14.10 ↔	Geschlossene [perkutane] [Nadel-] Biopsie an der Hypophyse durch transsphenoidalen Zugang
02.93.39 ↔	Implantation oder Wechsel der Elektroden eines intrakraniellen Neurostimulators, sonstige	07.14.11 ↔	Offene Biopsie an der Hypophyse durch transsphenoidalen Zugang
02.93.39 ↔	Implantation oder Wechsel der Elektroden eines intrakraniellen Neurostimulators, sonstige	07.14.12 ↔	Stereotaktische Biopsie an der Hypophyse durch transsphenoidalen Zugang
02.93.40 ↔	Revision ohne Ersatz der Elektroden eines intrakraniellen Neurostimulators, n.n.bez.	07.14.99 ↔	Biopsie an der Hypophyse, transsphenoidaler Zugang, sonstige
02.93.41 ↔	Revision ohne Ersatz der Elektroden eines intrakraniellen Neurostimulators, stereotaktisch, permanentes Einzelelektrodensystem zur Dauerstimulation	07.15 ↔	Biopsie an der Hypophyse, nicht näher bezeichneter Zugang
02.93.42 ↔	Revision ohne Ersatz der Elektroden eines intrakraniellen Neurostimulators, stereotaktisch, permanentes Mehrelektrodensystem zur Dauerstimulation	07.15 ↔	Biopsie an der Hypophyse, nicht näher bezeichneter Zugang
02.93.49 ↔	Revision ohne Ersatz der Elektroden eines intrakraniellen Neurostimulators, sonstige	07.17.00 ↔	Biopsie am Corpus pineale, n.n.bez.
02.93.51 ↔	Entfernen der Elektroden eines intrakraniellen Neurostimulators	07.17.00 ↔	Biopsie am Corpus pineale, n.n.bez.
02.96 ↔	Einsetzen einer sphenoidalen Elektrode	07.17.10 ↔	Geschlossene [perkutane] [Nadel-] Biopsie am Corpus pineale
02.99.10 ↔	Stereotaktische Eingriffe am Liquorsystem	07.17.10 ↔	Geschlossene [perkutane] [Nadel-] Biopsie am Corpus pineale
02.99.11 ↔	Stereotaktische Implantation und Explantation von radioaktivem Material als selbstständiger Eingriff	07.17.10 ↔	Geschlossene [perkutane] [Nadel-] Biopsie am Corpus pineale
02.99.12 ↔	Stereotaktische Implantation von Gewebe an Schädel, Gehirn und Hirnhäuten	07.17.11 ↔	Offene Biopsie am Corpus pineale
02.99.13 ↔	Stereotaktische Instillation von Medikamenten als selbstständiger Eingriff	07.17.11 ↔	Offene Biopsie am Corpus pineale
02.99.14 ↔	Stereotaktische Implantation, Revision oder Wechsel von intrazerebralen Kathetern zur intraventrikulären Infusion	07.17.12 ↔	Stereotaktische Biopsie am Corpus pineale
02.99.20 ↔	Umwandlung eines Liquorshunts (oder Hirnwasserableitung) in eine Mehrfachableitung	07.17.12 ↔	Stereotaktische Biopsie am Corpus pineale
02.99.29 ↔	Sonstige Revision und Entfernung von Liquorableitungen	07.17.99 ↔	Biopsie am Corpus pineale, sonstige
02.99.30 ↔	Implantation oder Wechsel einer intrakraniellen Messsonde	07.17.99 ↔	Biopsie am Corpus pineale, sonstige
02.99.31 ↔	Revision ohne Ersatz einer intrakraniellen Messsonde	07.51 ↔	Exploration im Gebiet des Corpus pineale
02.99.40 ↔	Implantation oder Wechsel einer Neuroprothese	07.52 ↔	Inzision am Corpus pineale
02.99.41 ↔	Revision ohne Ersatz einer Neuroprothese	07.53 ↔	Partielle Exzision des Corpus pineale
02.99.50 ↔	Implantation und Entfernung eines Katheter-Ballon-Systems zur intrazerebralen Brachytherapie	07.54 ↔	Totale Exzision des Corpus pineale
02.99.90 ↔	Sonstige stereotaktische Operationen an Schädel, Gehirn und Hirnhäuten	07.59 ↔	Operationen am Corpus pineale, sonstige
04.01.00 ↔	Exzision eines Akustikusneurinoms, n.n.bez.	07.61 ↔	Partielle Exzision der Hypophyse, transfrontaler Zugang
04.01.10 ↔	Exzision eines Akustikusneurinoms durch Kraniotomie	07.61 ↔	Partielle Exzision der Hypophyse, transfrontaler Zugang
04.01.11 ↔	Exzision eines Akustikusneurinoms, translabyrinärer Zugang	07.62 ↔	Partielle Exzision an der Hypophyse, transsphenoidaler Zugang
04.01.99 ↔	Exzision eines Akustikusneurinoms, sonstige	07.62 ↔	Partielle Exzision an der Hypophyse, transsphenoidaler Zugang
04.41 ↔	Dekompression an der Wurzel des N. trigeminus	07.63 ↔	Partielle Exzision an der Hypophyse, nicht näher bezeichneter Zugang
04.41 ↔	Dekompression an der Wurzel des N. trigeminus	07.63 ↔	Partielle Exzision an der Hypophyse, nicht näher bezeichneter Zugang
07.13.00 ↔	Biopsie an der Hypophyse, transfrontaler Zugang, n.n.bez.	07.64 ↔	Totale Exzision der Hypophyse, transfrontaler Zugang
		07.64 ↔	Totale Exzision der Hypophyse, transfrontaler Zugang
		07.65 ↔	Totale Exzision der Hypophyse, transsphenoidaler Zugang
		07.65 ↔	Totale Exzision der Hypophyse, transsphenoidaler Zugang
		07.68 ↔	Totale Exzision der Hypophyse, anderer näher bezeichneter Zugang
		07.68 ↔	Totale Exzision der Hypophyse, anderer näher bezeichneter Zugang
		07.69 ↔	Totale Exzision der Hypophyse, nicht näher bezeichneter Zugang
		07.69 ↔	Totale Exzision der Hypophyse, nicht näher bezeichneter Zugang
		07.71 ↔	Exploration der Fossa hypophysialis
		07.72 ↔	Inzision an der Hypophyse
		07.79 ↔	Sonstige Operation an der Hypophyse, sonstige
		16.01 ↔	Orbitotomie mit Knochenlappen

16.02 ↔	Orbitotomie mit Einsetzen eines orbitalen Implantats	19.52 ↔	Tympanoplastik Typ II
16.09 ↔	Orbitotomie, sonstige	19.53 ↔	Tympanoplastik Typ III
16.51.00 ↔	Exenteration der Orbita mit Entfernen benachbarter Strukturen, n.n.bez.	19.54 ↔	Tympanoplastik Typ IV
16.51.10 ↔	Exenteration der Orbita mit Entfernen benachbarter Strukturen, mit Erhalt der Lidhaut	19.55 ↔	Tympanoplastik Typ V
16.51.11 ↔	Exenteration der Orbita mit Entfernen benachbarter Strukturen, ohne Erhalt der Lidhaut	19.56.00 ↔	Tympanoplastik und Ossikuloplastik, n.n.bez.
16.51.99 ↔	Exenteration der Orbita mit Entfernen benachbarter Strukturen, sonstige	19.56.10 ↔	Tympanoplastik mit Antrotomie, Attikotomie, Attikoantrotomie oder Mastoidektomie, ohne Implantation einer Prothese oder mit Implantation eines autogenen Ossikels
16.52.00 ↔	Exenteration der Orbita mit therapeutischem Entfernen von Orbitaknochen, n.n.bez.	19.56.11 ↔	Tympanoplastik mit Antrotomie, Attikotomie, Attikoantrotomie oder Mastoidektomie, mit Implantation einer alloplastischen, allogenen oder xenogenen Prothese
16.52.10 ↔	Exenteration der Orbita mit therapeutischem Entfernen von Orbitaknochen, mit Erhalt der Lidhaut	19.56.20 ↔	Tympanoplastik mit Anlage einer Ohrradikalhöhle (offene Kavität), ohne Implantation einer Prothese oder mit Implantation eines autogenen Ossikels
16.52.11 ↔	Exenteration der Orbita mit therapeutischem Entfernen von Orbitaknochen, ohne Erhalt der Lidhaut	19.56.21 ↔	Tympanoplastik mit Anlage einer Ohrradikalhöhle (offene Kavität), mit Implantation einer alloplastischen, allogenen oder xenogenen Prothese
16.52.99 ↔	Exenteration der Orbita mit therapeutischem Entfernen von Orbitaknochen, sonstige	19.56.99 ↔	Tympanoplastik und Ossikuloplastik, sonstige
16.59.00 ↔	Sonstige Exenteration der Orbita, n.n.bez.	19.6 ↔	Revision einer Tympanoplastik
16.59.10 ↔	Sonstige Exenteration der Orbita, mit Erhalt der Lidhaut	20.23.00 ↔	Inzision am Mittelohr, n.n.bez.
16.59.11 ↔	Sonstige Exenteration der Orbita, ohne Erhalt der Lidhaut	20.23.10 ↔	Antrotomie
16.59.99 ↔	Sonstige Exenteration der Orbita, sonstige	20.23.11 ↔	Attikotomie
16.63 ↔	Revision einer Enukleationstasche mit Transplantat	20.23.12 ↔	Tympanotomie mit Abdichtung der runden und/oder ovalen Fenstermembran
16.64 ↔	Sonstige Revision einer Enukleationstasche	20.23.13 ↔	Explorative Tympanotomie
16.66 ↔	Sonstige Revision einer Exenterationshöhle	20.23.99 ↔	Inzision am Mittelohr, sonstige
18.71.00 ↔	Ohrmuschelaufbau, n.n.bez.	20.41 ↔	Einfache Mastoidektomie
18.71.10 ↔	Ohrmuschelaufbau, partiell, n.n.bez.	20.42.00 ↔	Radikale Mastoidektomie, n.n.bez.
18.71.11 ↔	Ohrmuschelaufbau, partiell mit Gewebeexpander	20.42.10 ↔	Mastoidektomie, mit Freilegung des Fazialiskanals, ohne Dekompression des Nerven
18.71.12 ↔	Ohrmuschelaufbau, partiell mit Galealappen	20.42.11 ↔	Mastoidektomie, mit Freilegung des Fazialiskanals, mit Dekompression des Nerven
18.71.13 ↔	Ohrmuschelaufbau, partiell mit Knorpeltransplantat	20.42.20 ↔	Mastoidektomie, subtotale Resektion des Felsenbeins (subtotale Petrosektomie), n.n.bez.
18.71.14 ↔	Ohrmuschelaufbau, partiell mit mikrovaskulärem Lappen	20.42.21 ↔	Mastoidektomie, subtotale Resektion des Felsenbeins (subtotale Petrosektomie), ohne Obliteration
18.71.19 ↔	Ohrmuschelaufbau, partiell, sonstige	20.42.22 ↔	Mastoidektomie, subtotale Resektion des Felsenbeins (subtotale Petrosektomie), mit Obliteration von Fettgewebe
18.71.20 ↔	Ohrmuschelaufbau, total, n.n.bez.	20.42.23 ↔	Mastoidektomie, subtotale Resektion des Felsenbeins (subtotale Petrosektomie), mit Obliteration von Muskelgewebe
18.71.21 ↔	Ohrmuschelaufbau, total mit Gewebeexpander	20.42.24 ↔	Mastoidektomie, subtotale Resektion des Felsenbeins (subtotale Petrosektomie), mit Obliteration von Fett- und Muskelgewebe
18.71.22 ↔	Ohrmuschelaufbau, total mit Galealappen	20.42.30 ↔	Mastoidektomie, partielle Resektion des Felsenbeins, n.n.bez.
18.71.23 ↔	Ohrmuschelaufbau, total mit Knorpeltransplantat	20.42.31 ↔	Mastoidektomie, partielle Resektion des Felsenbeins, ohne Obliteration
18.71.24 ↔	Ohrmuschelaufbau, total mit mikrovaskulärem Lappen	20.42.32 ↔	Mastoidektomie, partielle Resektion des Felsenbeins, mit Obliteration von Fettgewebe
18.71.29 ↔	Ohrmuschelaufbau, total, sonstige	20.42.33 ↔	Mastoidektomie, partielle Resektion des Felsenbeins, mit Obliteration von Muskelgewebe
18.71.30 ↔	Implantation von alloplastischen Materialien beim Aufbau einer Ohrmuschel	20.42.34 ↔	Mastoidektomie, partielle Resektion des Felsenbeins, mit Obliteration von Fett- und Muskelgewebe
18.71.99 ↔	Ohrmuschelaufbau, sonstige	20.42.99 ↔	Radikale Mastoidektomie, sonstige
19.11 ↔	Stapedektomie und Stapesplastik mit Einpassen einer Stapesprothese	20.51.00 ↔	Exzision einer Läsion am Mittelohr, n.n.bez.
19.19.00 ↔	Sonstige Stapedektomie und Stapesplastiken, n.n.bez.	20.51.10 ↔	Exzision einer Läsion an der Paukenhöhle
19.19.10 ↔	Stapedotomie mit Einpassen einer autogenen Stapesprothese (Inkus-Stapedotomie)	20.51.11 ↔	Exzision einer Läsion an der Pyramidenspitze
19.19.11 ↔	Stapedotomie mit Einpassen einer alloplastischen Stapesprothese (Inkus-Stapedotomie)	20.51.12 ↔	Exzision einer Läsion an der Otobasis
19.19.12 ↔	Malleo-Stapedotomie	20.51.99 ↔	Exzision einer Läsion am Mittelohr, sonstige
19.19.99 ↔	Sonstige Stapedektomie und Stapesplastiken, sonstige	20.79.00 ↔	Sonstige Inzision, Exzision und Destruktion am Innenohr, n.n.bez.
19.21 ↔	Revision einer Stapedotomie, Stapedektomie und Stapesplastik mit Inkus-Ersatz	20.79.10 ↔	Exzision einer Läsion am Labyrinth
19.29.00 ↔	Sonstige Revision einer Stapedotomie, Stapedektomie und Stapesplastik, n.n.bez.	20.79.11 ↔	Kochleosaccotomie
19.29.10 ↔	Sonstige Revision einer Stapedotomie und Stapedektomie mit Stapesprothese	20.79.20 ↔	Labyrinthektomie, transtympanal
19.29.11 ↔	Sonstige Revision einer Stapedotomie und Stapedektomie mit autogener Stapesprothese	20.79.21 ↔	Labyrinthektomie, transmastoidal
19.29.12 ↔	Sonstige Revision einer Stapedotomie und Stapedektomie mit alloplastischer Stapesprothese	20.79.22 ↔	Labyrinthdestruktion, transtympanal
19.29.13 ↔	Sonstige Revision einer Stapesplastik (ohne Inkus-Ersatz)		
19.29.99 ↔	Sonstige Revision einer Stapedotomie, Stapedektomie und Stapesplastik, sonstige		



20.79.23 ↔	Labyrinthdestruktion, transmastoidal	39.72.33 ↔	Perkutan-transluminale Embolisation einer Gefäßmissbildung durch Mikrokatheter, Verwendung von drei Mikrokathetern
20.79.99 ↔	Sonstige Inzision, Exzision und Destruktion am Innenohr, sonstige	39.72.34 ↔	Perkutan-transluminale Embolisation einer Gefäßmissbildung durch Mikrokatheter, Verwendung von vier Mikrokathetern
20.92 ↔	Revision einer Mastoidektomie	39.72.35 ↔	Perkutan-transluminale Embolisation einer Gefäßmissbildung durch Mikrokatheter, Verwendung von fünf Mikrokathetern
20.99.10 ↔	Implantation von Knochenverankerungen am Felsenbein, Mittel- oder Innenohr	39.72.36 ↔	Perkutan-transluminale Embolisation einer Gefäßmissbildung durch Mikrokatheter, Verwendung von 6 und mehr Mikrokathetern
20.99.20 ↔	Verschluss einer Labyrinthfistel	39.72.99 ↔	Endovaskuläre plastische Rekonstruktion oder Okklusion von Gefäßen am Kopf und Hals, sonstige
20.99.30 ↔	Entfernung eines Kochleaimplantats oder implantierbaren Hörgerätes	39.77.00 ↔	Perkutane transluminale endovaskuläre Intervention an intrakraniell(en) Gefäß(en), n.n.bez.
20.99.99 ↔	Sonstige Operationen an Innen- und Mittelohr, sonstige	39.77.09 ↔	Perkutane transluminale endovaskuläre Intervention an intrakraniell(en) Gefäß(en), sonstige
22.51 ↔	Ethmoidotomie	39.77.10 ↔	Perkutane Ballonangioplastie an intrakraniell(en) Gefäß(en)
22.52 ↔	Sphenoidotomie	39.77.20 ↔	Perkutane Bladeangioplastie an intrakraniell(en) Gefäß(en)
22.63.00 ↔	Ethmoidektomie, n.n.bez.	39.77.30 ↔	Perkutane Laserangioplastie an intrakraniell(en) Gefäß(en)
22.63.10 ↔	Ethmoidektomie von aussen	39.77.40 ↔	Perkutane Atherektomie an intrakraniell(en) Gefäß(en)
22.63.11 ↔	Ethmoidektomie, endonasal oder transmaxillär	39.77.60 ↔	Perkutane Thrombektomie an intrakraniell(en) Gefäß(en), n.n.bez.
22.63.99 ↔	Ethmoidektomie, sonstige	39.77.61 ↔	Perkutane Rotationsthermbektomie an intrakraniell(en) Gefäß(en)
22.64 ↔	Sphenoidektomie	39.77.62 ↔	Perkutane stentgestützte Thrombektomie an intrakraniell(en) Gefäß(en)
38.01 ↔	Inzision von intrakraniellen Gefäßen	39.77.69 ↔	Perkutane Thrombektomie an intrakraniell(en) Gefäß(en), sonstige
38.31 ↔	Resektion von intrakraniellen Gefäßen mit Anastomose	39.77.80 ↔	Perkutane transluminale intraarterielle Spasmodolyse bei zerebrovaskulären Vasospasmen
38.41 ↔	Resektion von intrakraniellen Blutgefäßen mit Ersatz	39.79.11 ↔	Endovaskuläre Implantation eines Grafts an Viszeralgefäßen
38.61 ↔	Sonstige Exzision von intrakraniellen Gefäßen	39.79.12 ↔	Endovaskuläre Implantation eines Grafts an Gefäßen des Beckens
38.61 ↔	Sonstige Exzision von intrakraniellen Gefäßen	39.79.13 ↔	Endovaskuläre Implantation eines Grafts an abdominalen Gefäßen
38.81 ↔	Sonstiger chirurgischer Verschluss von intrakraniellen Gefäßen	39.79.14 ↔	Endovaskuläre Implantation eines Grafts an Gefäßen des Beckens, Parallelgrafttechnik
39.28 ↔	Extrakraniell-intrakranieller Gefäß-Bypass	39.79.19 ↔	Endovaskuläre Implantation eines Grafts an sonstigen Gefäßen, sonstige
39.28 ↔	Extrakraniell-intrakranieller Gefäß-Bypass	39.79.21 ↔	Coil-Embolisation oder -Verschluss von Gefäßen der oberen Extremitäten
39.2a ↔	Intra-intrakranieller Gefäß-Bypass	39.79.22 ↔	Coil-Embolisation oder -Verschluss der Aorta
39.2a ↔	Intra-intrakranieller Gefäß-Bypass	39.79.24 ↔	Coil-Embolisation oder -Verschluss von thorakalen Gefäßen
39.51.00 ↔	Aneurysma-Clipping, n.n.bez.	39.79.25 ↔	Coil-Embolisation oder -Verschluss von viszeralen Gefäßen
39.51.11 ↔	Aneurysma-Clipping intrakraniell	39.79.26 ↔	Coil-Embolisation oder -Verschluss von abdominalen Gefäßen
39.51.99 ↔	Aneurysma-Clipping, sonstige	39.79.27 ↔	Coil-Embolisation oder -Verschluss von Gefäßen der unteren Extremitäten
39.53 ↔	Verschluss einer arteriovenösen Fistel	39.79.28 ↔	Coil-Embolisation oder -Verschluss von spinalen Gefäßen
39.72.00 ↔	Endovaskuläre plastische Rekonstruktion oder Okklusion von Gefäßen am Kopf und Hals, n.n.bez.	39.79.29 ↔	Coil-Embolisation oder -Verschluss von sonstigen Gefäßen, sonstige
39.72.10 ↔	Selektive Embolisation von intrakraniellen Gefäßen, n.n.bez.	39.79.30 ↔	Selektive Embolisation mit embolisierenden Flüssigkeiten von sonstigen Gefäßen, n.n.bez.
39.72.11 ↔	Selektive Embolisation von intrakraniellen Gefäßen mit Partikeln oder Metallspiralen	39.79.31 ↔	Selektive Embolisation mit embolisierenden Flüssigkeiten von Gefäßen der oberen Extremitäten
39.72.12 ↔	Selektive Embolisation von intrakraniellen Gefäßen mit embolisierenden Flüssigkeiten, ablösbaren Ballons oder Schirmen	39.79.32 ↔	Selektive Embolisation mit embolisierenden Flüssigkeiten der Aorta
39.72.13 ↔	Selektive Embolisation von intrakraniellen Gefäßen durch Flow-Diverter	39.79.34 ↔	Selektive Embolisation mit embolisierenden Flüssigkeiten von thorakalen Gefäßen
39.72.14 ↔	Selektive Embolisation von intrakraniellen Gefäßen mit adhäsivem Embolisat	39.79.35 ↔	Selektive Embolisation mit embolisierenden Flüssigkeiten von viszeralen Gefäßen
39.72.19 ↔	Selektive Embolisation von intrakraniellen Gefäßen, sonstige		
39.72.20 ↔	Selektive Embolisation von extrakraniellen Gefäßen des Kopfes und des Halses, n.n.bez.		
39.72.21 ↔	Selektive Embolisation von extrakraniellen Gefäßen des Kopfes und des Halses mit Partikeln oder Metallspiralen		
39.72.22 ↔	Selektive Embolisation von extrakraniellen Gefäßen des Kopfes und des Halses mit embolisierenden Flüssigkeiten, ablösbaren Ballons oder Schirmen		
39.72.24 ↔	Selektive Embolisation von extrakraniellen Gefäßen des Kopfes und des Halses mit adhäsivem Embolisat		
39.72.29 ↔	Selektive Embolisation von extrakraniellen Gefäßen des Kopfes und des Halses, sonstige		
39.72.30 ↔	Perkutan-transluminale Embolisation einer Gefäßmissbildung durch Mikrokatheter, n.n.bez.		
39.72.31 ↔	Perkutan-transluminale Embolisation einer Gefäßmissbildung durch Mikrokatheter, Verwendung von einem Mikrokatheter		
39.72.32 ↔	Perkutan-transluminale Embolisation einer Gefäßmissbildung durch Mikrokatheter, Verwendung von zwei Mikrokathetern		

39.79.36 ↔	Selektive Embolisation mit embolisierenden Flüssigkeiten von abdominalen Gefässen	39.79.77 ↔	Kathetertechnischer Verschluss mittels Laser, an abdominalen Gefässen
39.79.38 ↔	Selektive Embolisation mit embolisierenden Flüssigkeiten von spinalen Gefässen	39.79.79 ↔	Kathetertechnischer Verschluss von Arterien mittels Laser, sonstige Gefässe, sonstige
39.79.39 ↔	Selektive Embolisation mit embolisierenden Flüssigkeiten von sonstigen Gefässen, sonstige	39.79.80 ↔	Kathetertechnischer Verschluss von Arterien mittels Radiofrequenz, sonstige Gefässe, n.n.bez.
39.79.40 ↔	Selektive Embolisation mit ablösbaren Ballons von sonstigen Gefässen, n.n.bez.	39.79.81 ↔	Kathetertechnischer Verschluss mittels Radiofrequenz an Arterien der oberen Extremitäten
39.79.41 ↔	Selektive Embolisation mit ablösbaren Ballons von Gefässen der oberen Extremitäten	39.79.82 ↔	Kathetertechnischer Verschluss mittels Radiofrequenz an der Aorta
39.79.42 ↔	Selektive Embolisation mit ablösbaren Ballons der Aorta	39.79.84 ↔	Kathetertechnischer Verschluss mittels Radiofrequenz an thorakalen Gefässen
39.79.44 ↔	Selektive Embolisation mit ablösbaren Ballons von thorakalen Gefässen	39.79.85 ↔	Kathetertechnischer Verschluss mittels Radiofrequenz an Gefässen der unteren Extremitäten
39.79.45 ↔	Selektive Embolisation mit ablösbaren Ballons von viszerale Gefässen	39.79.86 ↔	Kathetertechnischer Verschluss mittels Radiofrequenz an viszerale Gefässen
39.79.46 ↔	Selektive Embolisation mit ablösbaren Ballons von abdominalen Gefässen	39.79.87 ↔	Kathetertechnischer Verschluss mittels Radiofrequenz an abdominalen Gefässen
39.79.47 ↔	Selektive Embolisation mit ablösbaren Ballons von spinalen Gefässen	39.79.89 ↔	Kathetertechnischer Verschluss mittels Radiofrequenz an sonstigen Gefässen, sonstige
39.79.48 ↔	Selektive Embolisation mit ablösbaren Ballons von Gefässen der unteren Extremitäten	76.92.20 ↔	Einsetzen von CAD-Implantat an Gesichtsschädel ohne Beteiligung des Hirnschädels, bis zu 2 Regionen
39.79.49 ↔	Selektive Embolisation mit ablösbaren Ballons von sonstigen Gefässen, sonstige	76.92.21 ↔	Einsetzen von CAD-Implantat an Gesichtsschädel ohne Beteiligung des Hirnschädels, ab 3 Regionen
39.79.50 ↔	Selektive Embolisation mit Schirmen von sonstigen Gefässen, n.n.bez.	76.92.30 ↔	Einsetzen eines CAD-Implantats an Maxilla, zur plastischen Rekonstruktion eines einfachen Defekts
39.79.51 ↔	Selektive Embolisation mit Schirmen von Gefässen der oberen Extremitäten	76.92.31 ↔	Einsetzen eines CAD-Implantats an Maxilla, zur plastischen Rekonstruktion eines grossen oder komplexen Defekts
39.79.52 ↔	Selektive Embolisation mit Schirmen der Aorta	77.99.40 ↔	Totale Knochenresektionen an Phalangen des Fusses
39.79.54 ↔	Selektive Embolisation mit Schirmen von thorakalen Gefässen	7a.28.51 ↔	Osteotomie an der Wirbelsäule, Grad V
39.79.55 ↔	Selektive Embolisation mit Schirmen von viszerale Gefässen	7a.28.61 ↔	Osteotomie an der Wirbelsäule, Grad VI
39.79.56 ↔	Selektive Embolisation mit Schirmen von abdominalen Gefässen	7a.44.11 ↔	Kyphoplastie, 1 Wirbelkörper
39.79.57 ↔	Selektive Embolisation mit Schirmen von Gefässen der unteren Extremitäten	7a.44.12 ↔	Kyphoplastie, 2 Wirbelkörper
39.79.58 ↔	Selektive Embolisation mit Schirmen von spinalen Gefässen	7a.44.13 ↔	Kyphoplastie, 3 Wirbelkörper
39.79.59 ↔	Selektive Embolisation mit Schirmen von sonstigen Gefässen, sonstige	7a.44.14 ↔	Kyphoplastie, 4 und mehr Wirbelkörper
39.79.60 ↔	Selektive Embolisation mit Partikeln von sonstigen Gefässen, n.n.bez.	7a.71.13 ↔	Fusion von Wirbeln mit Stabilisierung der Wirbelsäule, Zugang dorsal und dorsolateral, 3 Segmente
39.79.61 ↔	Selektive Embolisation mit Partikeln von Gefässen der oberen Extremitäten	7a.71.14 ↔	Fusion von Wirbeln mit Stabilisierung der Wirbelsäule, Zugang dorsal und dorsolateral, 4 Segmente
39.79.62 ↔	Selektive Embolisation mit Partikeln der Aorta	7a.71.15 ↔	Fusion von Wirbeln mit Stabilisierung der Wirbelsäule, Zugang dorsal und dorsolateral, 5 Segmente
39.79.64 ↔	Selektive Embolisation mit Partikeln von thorakalen Gefässen	7a.71.16 ↔	Fusion von Wirbeln mit Stabilisierung der Wirbelsäule, Zugang dorsal und dorsolateral, 6 Segmente
39.79.65 ↔	Selektive Embolisation mit Partikeln von viszerale Gefässen	7a.71.17 ↔	Fusion von Wirbeln mit Stabilisierung der Wirbelsäule, Zugang dorsal und dorsolateral, 7 Segmente
39.79.66 ↔	Selektive Embolisation mit Partikeln von abdominalen Gefässen	7a.71.18 ↔	Fusion von Wirbeln mit Stabilisierung der Wirbelsäule, Zugang dorsal und dorsolateral, 8 Segmente
39.79.67 ↔	Selektive Embolisation mit Partikeln von Gefässen der unteren Extremitäten	7a.71.1a ↔	Fusion von Wirbeln mit Stabilisierung der Wirbelsäule, Zugang dorsal und dorsolateral, 9 Segmente
39.79.68 ↔	Selektive Embolisation mit Partikeln von spinalen Gefässen	7a.71.1b ↔	Fusion von Wirbeln mit Stabilisierung der Wirbelsäule, Zugang dorsal und dorsolateral, 10 Segmente
39.79.69 ↔	Selektive Embolisation mit Partikeln von sonstigen Gefässen, sonstige	7a.71.1c ↔	Fusion von Wirbeln mit Stabilisierung der Wirbelsäule, Zugang dorsal und dorsolateral, 11 Segmente
39.79.70 ↔	Kathetertechnischer Verschluss von Arterien mittels Laser, sonstigen Gefässen, n.n.bez.	7a.71.1d ↔	Fusion von Wirbeln mit Stabilisierung der Wirbelsäule, Zugang dorsal und dorsolateral, 12 Segmente
39.79.71 ↔	Kathetertechnischer Verschluss mittels Laser, an Arterien der oberen Extremitäten	7a.71.1e ↔	Fusion von Wirbeln mit Stabilisierung der Wirbelsäule, Zugang dorsal und dorsolateral, 13 Segmente
39.79.72 ↔	Kathetertechnischer Verschluss mittels Laser, an der Aorta		
39.79.74 ↔	Kathetertechnischer Verschluss mittels Laser, an thorakalen Gefässen		
39.79.75 ↔	Kathetertechnischer Verschluss mittels Laser, an Gefässen der unteren Extremitäten		
39.79.76 ↔	Kathetertechnischer Verschluss mittels Laser, an viszerale Gefässen		

7a.71.1f ↔	Fusion von Wirbeln mit Stabilisierung der Wirbelsäule, Zugang dorsal und dorsolateral, 14 und mehr Segmente	7a.72.23 ↔	Dynamische Stabilisierung der Wirbelsäule, Zugang ventral, 3 Segmente
7a.71.23 ↔	Fusion von Wirbeln mit Stabilisierung der Wirbelsäule, Zugang ventral, 3 Segmente	7a.72.24 ↔	Dynamische Stabilisierung der Wirbelsäule, Zugang ventral, 4 Segmente
7a.71.24 ↔	Fusion von Wirbeln mit Stabilisierung der Wirbelsäule, Zugang ventral, 4 Segmente	7a.72.25 ↔	Dynamische Stabilisierung der Wirbelsäule, Zugang ventral, 5 Segmente
7a.71.25 ↔	Fusion von Wirbeln mit Stabilisierung der Wirbelsäule, Zugang ventral, 5 Segmente	7a.72.26 ↔	Dynamische Stabilisierung der Wirbelsäule, Zugang ventral, 6 Segmente
7a.71.26 ↔	Fusion von Wirbeln mit Stabilisierung der Wirbelsäule, Zugang ventral, 6 Segmente	7a.72.27 ↔	Dynamische Stabilisierung der Wirbelsäule, Zugang ventral, 7 Segmente
7a.71.27 ↔	Fusion von Wirbeln mit Stabilisierung der Wirbelsäule, Zugang ventral, 7 Segmente	7a.72.28 ↔	Dynamische Stabilisierung der Wirbelsäule, Zugang ventral, 8 Segmente
7a.71.28 ↔	Fusion von Wirbeln mit Stabilisierung der Wirbelsäule, Zugang ventral, 8 Segmente	7a.72.2a ↔	Dynamische Stabilisierung der Wirbelsäule, Zugang ventral, 9 Segmente
7a.71.2a ↔	Fusion von Wirbeln mit Stabilisierung der Wirbelsäule, Zugang ventral, 9 Segmente	7a.72.2b ↔	Dynamische Stabilisierung der Wirbelsäule, Zugang ventral, 10 Segmente
7a.71.2b ↔	Fusion von Wirbeln mit Stabilisierung der Wirbelsäule, Zugang ventral, 10 Segmente	7a.72.2c ↔	Dynamische Stabilisierung der Wirbelsäule, Zugang ventral, 11 Segmente
7a.71.2c ↔	Fusion von Wirbeln mit Stabilisierung der Wirbelsäule, Zugang ventral, 11 Segmente	7a.72.2d ↔	Dynamische Stabilisierung der Wirbelsäule, Zugang ventral, 12 Segmente
7a.71.2d ↔	Fusion von Wirbeln mit Stabilisierung der Wirbelsäule, Zugang ventral, 12 Segmente	7a.72.2e ↔	Dynamische Stabilisierung der Wirbelsäule, Zugang ventral, 13 Segmente
7a.71.2e ↔	Fusion von Wirbeln mit Stabilisierung der Wirbelsäule, Zugang ventral, 13 Segmente	7a.72.2f ↔	Dynamische Stabilisierung der Wirbelsäule, Zugang ventral, 14 und mehr Segmente
7a.71.2f ↔	Fusion von Wirbeln mit Stabilisierung der Wirbelsäule, Zugang ventral, 14 und mehr Segmente	92.39.00 ↔	Sonstige stereotaktische Radiochirurgie, n.n.bez.
7a.72.13 ↔	Dynamische Stabilisierung der Wirbelsäule, Zugang dorsal und dorsolateral, 3 Segmente	92.39.01 ↔	Andere Hochvoltstrahlentherapie, stereotaktische Bestrahlung, fraktioniert, zerebral, n.n.bez.
7a.72.14 ↔	Dynamische Stabilisierung der Wirbelsäule, Zugang dorsal und dorsolateral, 4 Segmente	92.39.11 ↔	Andere Hochvoltstrahlentherapie, stereotaktische Bestrahlung, fraktioniert, extrazerebral, n.n.bez.
7a.72.15 ↔	Dynamische Stabilisierung der Wirbelsäule, Zugang dorsal und dorsolateral, 5 Segmente	92.39.20 ↔	Andere Hochvoltstrahlentherapie, stereotaktische Bestrahlung, fraktioniert, zerebral, intensitätsmodulierte Radiotherapie
7a.72.16 ↔	Dynamische Stabilisierung der Wirbelsäule, Zugang dorsal und dorsolateral, 6 Segmente	92.39.21 ↔	Andere Hochvoltstrahlentherapie, stereotaktische Bestrahlung, fraktioniert, zerebral, intensitätsmodulierte Bogenbestrahlung (IMAT)
7a.72.17 ↔	Dynamische Stabilisierung der Wirbelsäule, Zugang dorsal und dorsolateral, 7 Segmente	92.39.22 ↔	Andere Hochvoltstrahlentherapie, stereotaktische Bestrahlung, fraktioniert, zerebral, bildgestützte Einstellung
7a.72.18 ↔	Dynamische Stabilisierung der Wirbelsäule, Zugang dorsal und dorsolateral, 8 Segmente	92.39.29 ↔	Andere Hochvoltstrahlentherapie, stereotaktische Bestrahlung, fraktioniert, zerebral, sonstige
7a.72.1a ↔	Dynamische Stabilisierung der Wirbelsäule, Zugang dorsal und dorsolateral, 9 Segmente	92.39.30 ↔	Andere Hochvoltstrahlentherapie, stereotaktische Bestrahlung, fraktioniert, extrazerebral, intensitätsmodulierte Radiotherapie
7a.72.1b ↔	Dynamische Stabilisierung der Wirbelsäule, Zugang dorsal und dorsolateral, 10 Segmente	92.39.31 ↔	Andere Hochvoltstrahlentherapie, stereotaktische Bestrahlung, fraktioniert, extrazerebral, intensitätsmodulierte Bogenbestrahlung (IMAT)
7a.72.1c ↔	Dynamische Stabilisierung der Wirbelsäule, Zugang dorsal und dorsolateral, 11 Segmente	92.39.32 ↔	Andere Hochvoltstrahlentherapie, stereotaktische Bestrahlung, fraktioniert, extrazerebral, bildgestützte Einstellung
7a.72.1d ↔	Dynamische Stabilisierung der Wirbelsäule, Zugang dorsal und dorsolateral, 12 Segmente	92.39.39 ↔	Andere Hochvoltstrahlentherapie, stereotaktische Bestrahlung, fraktioniert, extrazerebral, sonstige
7a.72.1e ↔	Dynamische Stabilisierung der Wirbelsäule, Zugang dorsal und dorsolateral, 13 Segmente		
7a.72.1f ↔	Dynamische Stabilisierung der Wirbelsäule, Zugang dorsal und dorsolateral, 14 und mehr Segmente		

### Prozedur B20-4

99.b7.13 ‡↔	Intensivmedizinische Komplexbehandlung, 185 bis 360 Aufwandspunkte	99.b7.1c ‡↔	Intensivmedizinische Komplexbehandlung, 2209 bis 2484 Aufwandspunkte
99.b7.14 ‡↔	Intensivmedizinische Komplexbehandlung, 361 bis 552 Aufwandspunkte	99.b7.1d ‡↔	Intensivmedizinische Komplexbehandlung, 2485 bis 2760 Aufwandspunkte
99.b7.15 ‡↔	Intensivmedizinische Komplexbehandlung, 553 bis 828 Aufwandspunkte	99.b7.1e ‡↔	Intensivmedizinische Komplexbehandlung, 2761 bis 3220 Aufwandspunkte
99.b7.16 ‡↔	Intensivmedizinische Komplexbehandlung, 829 bis 1104 Aufwandspunkte	99.b7.1f ‡↔	Intensivmedizinische Komplexbehandlung, 3221 bis 3680 Aufwandspunkte
99.b7.17 ‡↔	Intensivmedizinische Komplexbehandlung, 1105 bis 1380 Aufwandspunkte	99.b7.1g ‡↔	Intensivmedizinische Komplexbehandlung, 3681 bis 4600 Aufwandspunkte
99.b7.18 ‡↔	Intensivmedizinische Komplexbehandlung, 1381 bis 1656 Aufwandspunkte	99.b7.1h ‡↔	Intensivmedizinische Komplexbehandlung, 4601 bis 5520 Aufwandspunkte
99.b7.1a ‡↔	Intensivmedizinische Komplexbehandlung, 1657 bis 1932 Aufwandspunkte	99.b7.1i ‡↔	Intensivmedizinische Komplexbehandlung, 5521 bis 7360 Aufwandspunkte
99.b7.1b ‡↔	Intensivmedizinische Komplexbehandlung, 1933 bis 2208 Aufwandspunkte	99.b7.1j ‡↔	Intensivmedizinische Komplexbehandlung, 7361 bis 9200 Aufwandspunkte

99.b7.1k †↔	Intensivmedizinische Komplexbehandlung, 9201 bis 11040 Aufwandspunkte	99.b7.2d †↔	Intensivmedizinische Komplexbehandlung im Kindesalter (Basisprozedur), 2941 bis 3430 Aufwandspunkte
99.b7.1l †↔	Intensivmedizinische Komplexbehandlung, 11041 bis 13800 Aufwandspunkte	99.b7.2e †↔	Intensivmedizinische Komplexbehandlung im Kindesalter (Basisprozedur), 3431 bis 3920 Aufwandspunkte
99.b7.1m †↔	Intensivmedizinische Komplexbehandlung, 13801 bis 16560 Aufwandspunkte	99.b7.2f †↔	Intensivmedizinische Komplexbehandlung im Kindesalter (Basisprozedur), 3921 bis 4410 Aufwandspunkte
99.b7.1n †↔	Intensivmedizinische Komplexbehandlung, 16561 bis 19320 Aufwandspunkte	99.b7.2g †↔	Intensivmedizinische Komplexbehandlung im Kindesalter (Basisprozedur), 4411 bis 4900 Aufwandspunkte
99.b7.1o †↔	Intensivmedizinische Komplexbehandlung, 19321 und mehr Aufwandspunkte	99.b7.2h †↔	Intensivmedizinische Komplexbehandlung im Kindesalter (Basisprozedur), 4901 bis 5880 Aufwandspunkte
99.b7.21 †↔	Intensivmedizinische Komplexbehandlung im Kindesalter (Basisprozedur), 197 bis 392 Aufwandspunkte	99.b7.2i †↔	Intensivmedizinische Komplexbehandlung im Kindesalter (Basisprozedur), 5881 bis 6860 Aufwandspunkte
99.b7.22 †↔	Intensivmedizinische Komplexbehandlung im Kindesalter (Basisprozedur), 393 bis 588 Aufwandspunkte	99.b7.2j †↔	Intensivmedizinische Komplexbehandlung im Kindesalter (Basisprozedur), 6861 bis 7840 Aufwandspunkte
99.b7.23 †↔	Intensivmedizinische Komplexbehandlung im Kindesalter (Basisprozedur), 589 bis 784 Aufwandspunkte	99.b7.2k †↔	Intensivmedizinische Komplexbehandlung im Kindesalter (Basisprozedur), 7841 bis 9800 Aufwandspunkte
99.b7.24 †↔	Intensivmedizinische Komplexbehandlung im Kindesalter (Basisprozedur), 785 bis 980 Aufwandspunkte	99.b7.2l †↔	Intensivmedizinische Komplexbehandlung im Kindesalter (Basisprozedur), 9801 bis 11760 Aufwandspunkte
99.b7.25 †↔	Intensivmedizinische Komplexbehandlung im Kindesalter (Basisprozedur), 981 bis 1176 Aufwandspunkte	99.b7.2m †↔	Intensivmedizinische Komplexbehandlung im Kindesalter (Basisprozedur), 11761 bis 13720 Aufwandspunkte
99.b7.26 †↔	Intensivmedizinische Komplexbehandlung im Kindesalter (Basisprozedur), 1177 bis 1470 Aufwandspunkte	99.b7.2n †↔	Intensivmedizinische Komplexbehandlung im Kindesalter (Basisprozedur), 13721 bis 16660 Aufwandspunkte
99.b7.27 †↔	Intensivmedizinische Komplexbehandlung im Kindesalter (Basisprozedur), 1471 bis 1764 Aufwandspunkte	99.b7.2o †↔	Intensivmedizinische Komplexbehandlung im Kindesalter (Basisprozedur), 16661 bis 19600 Aufwandspunkte
99.b7.28 †↔	Intensivmedizinische Komplexbehandlung im Kindesalter (Basisprozedur), 1765 bis 2058 Aufwandspunkte	99.b7.2p †↔	Intensivmedizinische Komplexbehandlung im Kindesalter (Basisprozedur), 19601 und mehr Aufwandspunkte
99.b7.2a †↔	Intensivmedizinische Komplexbehandlung im Kindesalter (Basisprozedur), 2059 bis 2352 Aufwandspunkte		
99.b7.2b †↔	Intensivmedizinische Komplexbehandlung im Kindesalter (Basisprozedur), 2353 bis 2646 Aufwandspunkte		
99.b7.2c †↔	Intensivmedizinische Komplexbehandlung im Kindesalter (Basisprozedur), 2647 bis 2940 Aufwandspunkte		

## Prozedur B20-5

00.65.00 ↔	Perkutanes Einsetzen von sonstigem(n) intrakraniellen vaskulären Stent(s), n.n.bez.	01.24.00 ↔	Sonstige Kraniotomie, n.n.bez.
00.65.11 ↔	Perkutanes transluminales Einsetzen von intrakraniellen vaskulären Mikrostent(s)	01.24.10 ↔	Sonstige Kraniotomie mit Dekompression
00.65.99 ↔	Perkutanes Einsetzen von sonstigem(n) intrakraniellen vaskulären Stent(s), sonstige	01.24.11 ↔	Sonstige Kraniotomie zur Entleerung eines epiduralen Hämatoms
01.12.00 ↔	Offene Biopsie an den Hirnhäuten, n.n.bez.	01.24.12 ↔	Sonstige Kraniotomie zur Entleerung eines epiduralen Empyems
01.12.10 ↔	Stereotaktische offene Biopsie an den Hirnhäuten	01.24.13 ↔	Sonstige Kraniotomie, Einlegen von alloplastischem Material oder Medikamententrägers in den Schädelknochen oder Epiduralraum
01.12.99 ↔	Offene Biopsie an den Hirnhäuten, sonstige	01.24.14 ↔	Sonstige Kraniotomie, Entfernung von alloplastischem Material oder Medikamententrägers aus Schädelknochen oder Epiduralraum
01.14.00 ↔	Offene Biopsie am Gehirn, n.n.bez.	01.24.15 ↔	Sonstige Kraniotomie, Entfernung eines Fremdkörpers aus Schädelknochen oder Epiduralraum
01.14.10 ↔	Stereotaktische offene Biopsie am Gehirn	01.24.16 ↔	Sonstige Kraniotomie, sonstige Drainage epiduraler Flüssigkeit oder aus sonstigen Gründen
01.14.99 ↔	Offene Biopsie am Gehirn, sonstige	01.24.20 ↔	Kraniotomie der Kalotte als Zugang, n.n.bez.
01.15 ↔	Biopsie am Schädel	01.24.22 ↔	Stereotaktisch geführte Schädelöffnung über die Kalotte als Zugang
01.21 ↔	Inzision und Drainage an den kranialen Sinus	01.24.29 ↔	Kraniotomie der Kalotte als Zugang, sonstige
01.23.00 ↔	Rekraniotomie, n.n.bez.	01.24.30 ↔	Zugang zur Schädelbasis, n.n.bez.
01.23.10 ↔	Rekraniotomie mit Einbringen einer Drainage	01.24.31 ↔	Zugang zur Schädelbasis, transoral
01.23.20 ↔	Rekraniotomie mit Entfernen von alloplastischem Material oder Medikamententrägers aus dem Schädelknochen		
01.23.21 ↔	Rekraniotomie mit Entfernen von alloplastischem Material oder Medikamententräger aus dem Epiduralraum		
01.23.29 ↔	Rekraniotomie mit Entfernen von sonstigen Material		
01.23.99 ↔	Rekraniotomie, sonstige		

01.24.32 ↔	Zugang zur Schädelbasis, transoral mit Spaltung des weichen Gaumens	01.52.10 ↔	Hemisphärektomie, hirneigenes intrazerebrales Tumorgewebe
01.24.33 ↔	Zugang zur Schädelbasis, transoral mit Spaltung des weichen sowie harten Gaumens	01.52.11 ↔	Hemisphärektomie, nicht hirneigenes intrazerebrales Tumorgewebe
01.24.34 ↔	Zugang zur Schädelbasis, transsphenoidal	01.52.99 ↔	Hemisphärektomie, sonstige
01.24.35 ↔	Zugang zur Schädelbasis, transthemoidal	01.53.00 ↔	Lobektomie am Gehirn, n.n.bez.
01.24.36 ↔	Zugang zur Schädelbasis, transmastoidal	01.53.10 ↔	Lobektomie am Gehirn, hirneigenes intrazerebrales Tumorgewebe
01.24.37 ↔	Zugang zur Schädelbasis, translabyrinthär	01.53.11 ↔	Lobektomie am Gehirn, nicht hirneigenes intrazerebrales Tumorgewebe
01.24.38 ↔	Zugang zur Schädelbasis, transpyramidal	01.53.99 ↔	Lobektomie am Gehirn, sonstige
01.24.39 ↔	Zugang zur Schädelbasis, sonstige	01.59.00 ↔	Sonstige Exzision oder Destruktion von Läsion oder Gewebe am Gehirn, n.n.bez.
01.24.3a ↔	Zugang zur Schädelbasis, transkondylär	01.59.10 ↔	Sonstige Exzision von hirneigenem intrazerebralem Tumorgewebe am Gehirn
01.24.3b ↔	Zugang zur Schädelbasis, transorbital	01.59.11 ↔	Sonstige Exzision von nicht hirneigenem intrazerebralem Tumorgewebe am Gehirn
01.24.3c ↔	Zugang zur Schädelbasis, mit Le-Fort-I-Osteotomie	01.59.12 ↔	Sonstige Exzision von Läsion oder Gewebe am Gehirn, Débridement einer Kontusion am Gehirn
01.24.3d ↔	Zugang zur Schädelbasis, transnasal-transcribiform	01.59.19 ↔	Sonstige Exzision von Läsion oder Gewebe am Gehirn, sonstige
01.24.3e ↔	Zugang zur Schädelbasis, transnasal-transclival	01.59.20 ↔	Sonstige Destruktion von hirneigenem intrazerebralem Tumorgewebe am Gehirn
01.24.3f ↔	Zugang zur Schädelbasis, transoral-transclival	01.59.21 ↔	Sonstige Destruktion von nicht hirneigenem intrazerebralem Tumorgewebe am Gehirn
01.24.3g ↔	Zugang zur Schädelbasis, transnasal-transpterygoidal	01.59.29 ↔	Sonstige Destruktion von Läsion oder Gewebe am Gehirn, sonstige
01.24.99 ↔	Sonstige Kraniotomie, sonstige	01.59.99 ↔	Sonstige Exzision oder Destruktion von Läsion oder Gewebe am Gehirn, sonstige
01.25.00 ↔	Sonstige Kraniektomie, n.n.bez.	01.6x.10 ↔	Exzision und Destruktion von Tumorgewebe an der Schädelbasis
01.25.10 ↔	Sonstige Kraniektomie mit Dekompression	01.6x.11 ↔	Exzision und Destruktion von Tumorgewebe an der Kalotte
01.25.11 ↔	Sonstige Kraniektomie zur Entleerung eines epiduralen Hämatoms	01.6x.20 ↔	Exzision und Destruktion vom sonstigem erkrankten Gewebe an der Schädelbasis
01.25.12 ↔	Sonstige Kraniektomie zur Entleerung eines epiduralen Empyems	01.6x.21 ↔	Exzision und Destruktion von sonstigem erkrankten Gewebe an der Kalotte
01.25.13 ↔	Sonstige Kraniektomie zur Entfernung eines Fremdkörpers aus Schädelknochen oder Epiduralraum	01.6x.22 ↔	Exzision und Destruktion von sonstigem erkrankten Gewebe an der Kalotte mit Hirnhäuten
01.25.14 ↔	Sonstige Kraniektomie mit Einlegen von alloplastischem Material oder eines Medikamententrägers in den Schädelknochen oder Epiduralraum	02.01 ↔	Eröffnen einer Schädelnaht
01.25.19 ↔	Sonstige Kraniektomie zur Drainage epiduraler Flüssigkeit oder aus sonstigen Gründen	02.02 ↔	Elevation von Frakturfragmenten vom Schädel
01.25.20 ↔	Sonstige Kraniektomie, Rekraniektomie mit Einbringen einer Drainage	02.03 ↔	Bildung eines Schädelknochenlappens
01.25.21 ↔	Sonstige Kraniektomie, Rekraniektomie zur Entfernung von alloplastischem Material oder eines Medikamententrägers aus dem Schädelknochen oder Epiduralraum	02.04.00 ↔	Knochentransplantation an den Schädel, n.n.bez.
01.25.99 ↔	Sonstige Kraniektomie, sonstige	02.04.10 ↔	Knochentransplantation an den Schädel, Schädeldach
01.26 ↔	Einsetzen und Ersetzen eines Katheters in die Schädelhöhle oder Hirngewebe	02.04.99 ↔	Knochentransplantation an den Schädel, sonstige
01.29.00 ↔	Revision ohne Ersatz von Katheter(n) aus Schädelhöhle oder Hirngewebe, n.n.bez.	02.05.00 ↔	Einsetzen einer Schädelknochenplatte, n.n.bez.
01.29.10 ↔	Stereotaktische Revision ohne Ersatz von intrazerebralen Kathetern zur intraventrikulären Infusion	02.05.10 ↔	Einsetzen eines CAD-Implantats an Hirnschädel ohne Beteiligung des Gesichtsschädels, einfacher Defekt
01.29.99 ↔	Revision ohne Ersatz von Katheter(n) aus Schädelhöhle oder Hirngewebe, sonstige	02.05.11 ↔	Einsetzen eines CAD-Implantats an Hirnschädel ohne Beteiligung des Gesichtsschädels, grosser oder komplexer Defekt
01.39.00 ↔	Sonstige Inzision am Gehirn, n.n.bez.	02.05.20 ↔	Einsetzen eines CAD-Implantats an Hirnschädel mit Beteiligung von Orbita, Temporalregion oder frontalem Sinus, bis zu 2 Regionen
01.39.19 ↔	Sonstige Inzision am Gehirn, Entleerung von sonstiger intrazerebraler Flüssigkeit	02.05.30 ↔	Einsetzen eines CAD-Implantats an Hirnschädel mit Beteiligung multipler Regionen des Gesichtsschädels, ab 3 Regionen
01.39.29 ↔	Sonstige Inzision am Gehirn, Stereotaktische Entleerung sonstiger intrakranieller Flüssigkeit	02.05.41 ↔	Wiedereinsetzen einer autologen Schädelknochenplatte
01.39.30 ↔	Sonstige Inzision am Gehirn, Entfernung eines intrazerebralen Fremdkörpers	02.05.99 ↔	Einsetzen einer Schädelknochenplatte, sonstige
01.39.40 ↔	Anlegen einer externen Drainage am Liquorsystem (z.B. ventrikulär, zisternal, subdural)	02.06.00 ↔	Sonstige Osteoplastik am Schädel, n.n.bez.
01.39.41 ↔	Anlegen eines Reservoirs am Liquorsystem (z.B. ventrikulär, zisternal, subdural)	02.06.10 ↔	Frontoorbitale Kranioplastik zur Verlagerung
01.39.42 ↔	Entfernen eines Reservoirs am Liquorsystem (z.B. ventrikulär, zisternal, subdural)	02.06.20 ↔	Rekonstruktion des Hirnschädels ohne Beteiligung des Gesichtsschädels, mit einfachem Implantat (Knochenzement, alloplastisches Material)
01.39.50 ↔	Entfernung eines intrakraniellen Implantats	02.06.30 ↔	Rekonstruktion von Hirn- und Gesichtsschädel, mit einfachem Implantat (Knochenzement, alloplastisches Material)
01.39.99 ↔	Sonstige Inzision am Gehirn, sonstige	02.06.99 ↔	Sonstige Osteoplastik am Schädel, sonstige
01.51.00 ↔	Exzision von Läsion oder Gewebe an den Hirnhäuten, n.n.bez.		
01.51.10 ↔	Exzision von Tumorgewebe an den Hirnhäuten mit Präparation von infiltriertem Nachbargewebe		
01.51.99 ↔	Exzision von Läsion oder Gewebe an den Hirnhäuten, sonstige		
01.52.00 ↔	Hemisphärektomie, n.n.bez.		

02.07 ↔	Entfernen einer Schädelknochenplatte	02.99.29 ↔	Sonstige Revision und Entfernung von Liquorableitungen
02.11 ↔	Einfache Naht an der Dura mater des Gehirns	02.99.30 ↔	Implantation oder Wechsel einer intrakraniellen Messsonde
02.12.00 ↔	Sonstige Rekonstruktion an den Hirnhäuten, n.n.bez.	02.99.31 ↔	Revision ohne Ersatz einer intrakraniellen Messsonde
02.12.10 ↔	Sonstige Rekonstruktion an den Hirnhäuten ohne Kranioplastik	02.99.40 ↔	Implantation oder Wechsel einer Neuroprothese
02.12.20 ↔	Sonstige Rekonstruktion an den Hirnhäuten mit Kranioplastik	02.99.41 ↔	Revision ohne Ersatz einer Neuroprothese
02.12.21 ↔	Sonstige Duraplastik mit Kranioplastik an der Konvexität	02.99.50 ↔	Implantation und Entfernung eines Katheter-Ballon-Systems zur intrazerebralen Brachytherapie
02.12.22 ↔	Sonstige Duraplastik mit Kranioplastik am kraniozervikalen Übergang	02.99.90 ↔	Sonstige stereotaktische Operationen an Schädel, Gehirn und Hirnhäuten
02.12.31 ↔	Duraplastik an der Frontobasis mit gestieltem Lappen	04.01.00 ↔	Exzision eines Akustikusneurinoms, n.n.bez.
02.12.99 ↔	Sonstige Rekonstruktion an den Hirnhäuten, sonstige	04.01.10 ↔	Exzision eines Akustikusneurinoms durch Kraniotomie
02.13 ↔	Ligatur eines Gefässes der Hirnhäute	04.01.11 ↔	Exzision eines Akustikusneurinoms, translabyrinthärer Zugang
02.14 ↔	Exzision am Plexus chorioideus	04.01.99 ↔	Exzision eines Akustikusneurinoms, sonstige
02.51.00 ↔	Synangiose, n.n.bez.	04.41 ↔	Dekompression an der Wurzel des N. trigeminus
02.51.11 ↔	EDAS (Encephalo-duro-arterio-synangiose)	07.13.00 ↔	Biopsie an der Hypophyse, transfrontaler Zugang, n.n.bez.
02.51.12 ↔	EDS (Encephalo-duro-synangiose), Auflegen von invertierter Dura auf Grosshirnrinde	07.13.10 ↔	Geschlossene [perkutane] [Nadel-] Biopsie an der Hypophyse durch transfrontalen Zugang
02.51.13 ↔	EDS (Encephalo-duro-synangiose), Auflegen einer Arterie sowie invertierter Dura auf die Grosshirnrinde	07.13.11 ↔	Offene Biopsie an der Hypophyse durch transfrontalen Zugang
02.51.14 ↔	EMS (Encephalo-myo-synangiose)	07.13.12 ↔	Stereotaktische Biopsie an der Hypophyse durch transfrontalen Zugang
02.51.15 ↔	EGPS (Encephalo-galea-periost-synangiose)	07.13.99 ↔	Biopsie an der Hypophyse, transfrontaler Zugang, sonstige
02.51.99 ↔	Synangiose, sonstige	07.14.00 ↔	Biopsie an der Hypophyse, transsphenoidaler Zugang, n.n.bez.
02.92 ↔	Plastische Rekonstruktion am Gehirn	07.14.10 ↔	Geschlossene [perkutane] [Nadel-] Biopsie an der Hypophyse durch transsphenoidalen Zugang
02.93.30 ↔	Implantation oder Wechsel der Elektroden eines intrakraniellen Neurostimulators, n.n.bez.	07.14.11 ↔	Offene Biopsie an der Hypophyse durch transsphenoidalen Zugang
02.93.31 ↔	Implantation oder Wechsel von temporären Mikroelektroden zur monolokulären Ableitung und Stimulation	07.14.12 ↔	Stereotaktische Biopsie an der Hypophyse durch transsphenoidalen Zugang
02.93.32 ↔	Implantation oder Wechsel von temporären Mikroelektroden zur multilokulären Ableitung und Stimulation	07.14.99 ↔	Biopsie an der Hypophyse, transsphenoidaler Zugang, sonstige
02.93.33 ↔	Implantation oder Wechsel von permanenten Mikroelektroden zur monolokulären Ableitung und Stimulation	07.15 ↔	Biopsie an der Hypophyse, nicht näher bezeichneter Zugang
02.93.34 ↔	Implantation oder Wechsel von permanenten Mikroelektroden zur multilokulären Ableitung und Stimulation	07.17.00 ↔	Biopsie am Corpus pineale, n.n.bez.
02.93.39 ↔	Implantation oder Wechsel der Elektroden eines intrakraniellen Neurostimulators, sonstige	07.17.10 ↔	Geschlossene [perkutane] [Nadel-] Biopsie am Corpus pineale
02.93.40 ↔	Revision ohne Ersatz der Elektroden eines intrakraniellen Neurostimulators, n.n.bez.	07.17.11 ↔	Offene Biopsie am Corpus pineale
02.93.41 ↔	Revision ohne Ersatz der Elektroden eines intrakraniellen Neurostimulators, stereotaktisch, permanentes Einzelelektrodensystem zur Dauerstimulation	07.17.12 ↔	Stereotaktische Biopsie am Corpus pineale
02.93.42 ↔	Revision ohne Ersatz der Elektroden eines intrakraniellen Neurostimulators, stereotaktisch, permanentes Mehrelektrodensystem zur Dauerstimulation	07.17.99 ↔	Biopsie am Corpus pineale, sonstige
02.93.49 ↔	Revision ohne Ersatz der Elektroden eines intrakraniellen Neurostimulators, sonstige	07.51 ↔	Exploration im Gebiet des Corpus pineale
02.93.51 ↔	Entfernen der Elektroden eines intrakraniellen Neurostimulators	07.52 ↔	Inzision am Corpus pineale
02.96 ↔	Einsetzen einer sphenoidalen Elektrode	07.53 ↔	Partielle Exzision des Corpus pineale
02.99.10 ↔	Stereotaktische Eingriffe am Liquorsystem	07.54 ↔	Totale Exzision des Corpus pineale
02.99.11 ↔	Stereotaktische Implantation und Explantation von radioaktivem Material als selbstständiger Eingriff	07.59 ↔	Operationen am Corpus pineale, sonstige
02.99.12 ↔	Stereotaktische Implantation von Gewebe an Schädel, Gehirn und Hirnhäuten	07.61 ↔	Partielle Exzision der Hypophyse, transfrontaler Zugang
02.99.13 ↔	Stereotaktische Instillation von Medikamenten als selbstständiger Eingriff	07.62 ↔	Partielle Exzision an der Hypophyse, transsphenoidaler Zugang
02.99.14 ↔	Stereotaktische Implantation, Revision oder Wechsel von intrazerebralen Kathetern zur intraventriculären Infusion	07.63 ↔	Partielle Exzision an der Hypophyse, nicht näher bezeichneter Zugang
02.99.20 ↔	Umwandlung eines Liquorshunts (oder Hirnwasserableitung) in eine Mehrfachableitung	07.64 ↔	Totale Exzision der Hypophyse, transfrontaler Zugang
		07.65 ↔	Totale Exzision der Hypophyse, transsphenoidaler Zugang
		07.68 ↔	Totale Exzision der Hypophyse, anderer näher bezeichneter Zugang
		07.69 ↔	Totale Exzision der Hypophyse, nicht näher bezeichneter Zugang
		07.71 ↔	Exploration der Fossa hypophysialis
		07.72 ↔	Inzision an der Hypophyse
		07.79 ↔	Sonstige Operation an der Hypophyse, sonstige
		16.01 ↔	Orbitotomie mit Knochenlappen
		16.02 ↔	Orbitotomie mit Einsetzen eines orbitalen Implantats

16.09 ↔	Orbitotomie, sonstige	19.53 ↔	Tympanoplastik Typ III
16.51.00 ↔	Exenteration der Orbita mit Entfernen benachbarter Strukturen, n.n.bez.	19.54 ↔	Tympanoplastik Typ IV
16.51.10 ↔	Exenteration der Orbita mit Entfernen benachbarter Strukturen, mit Erhalt der Lidhaut	19.55 ↔	Tympanoplastik Typ V
16.51.11 ↔	Exenteration der Orbita mit Entfernen benachbarter Strukturen, ohne Erhalt der Lidhaut	19.56.00 ↔	Tympanoplastik und Ossikuloplastik, n.n.bez.
16.51.99 ↔	Exenteration der Orbita mit Entfernen benachbarter Strukturen, sonstige	19.56.10 ↔	Tympanoplastik mit Antrotomie, Attikotomie, Attikoantrotomie oder Mastoidektomie, ohne Implantation einer Prothese oder mit Implantation eines autogenen Ossikels
16.52.00 ↔	Exenteration der Orbita mit therapeutischem Entfernen von Orbitaknochen, n.n.bez.	19.56.11 ↔	Tympanoplastik mit Antrotomie, Attikotomie, Attikoantrotomie oder Mastoidektomie, mit Implantation einer alloplastischen, allogenen oder xenogenen Prothese
16.52.10 ↔	Exenteration der Orbita mit therapeutischem Entfernen von Orbitaknochen, mit Erhalt der Lidhaut	19.56.20 ↔	Tympanoplastik mit Anlage einer Ohrradikalhöhle (offene Kavität), ohne Implantation einer Prothese oder mit Implantation eines autogenen Ossikels
16.52.11 ↔	Exenteration der Orbita mit therapeutischem Entfernen von Orbitaknochen, ohne Erhalt der Lidhaut	19.56.21 ↔	Tympanoplastik mit Anlage einer Ohrradikalhöhle (offene Kavität), mit Implantation einer alloplastischen, allogenen oder xenogenen Prothese
16.52.99 ↔	Exenteration der Orbita mit therapeutischem Entfernen von Orbitaknochen, sonstige	19.56.99 ↔	Tympanoplastik und Ossikuloplastik, sonstige
16.59.00 ↔	Sonstige Exenteration der Orbita, n.n.bez.	19.6 ↔	Revision einer Tympanoplastik
16.59.10 ↔	Sonstige Exenteration der Orbita, mit Erhalt der Lidhaut	20.23.00 ↔	Inzision am Mittelohr, n.n.bez.
16.59.11 ↔	Sonstige Exenteration der Orbita, ohne Erhalt der Lidhaut	20.23.10 ↔	Antrotomie
16.59.99 ↔	Sonstige Exenteration der Orbita, sonstige	20.23.11 ↔	Attikotomie
16.63 ↔	Revision einer Eukleationstasche mit Transplantat	20.23.12 ↔	Tympanotomie mit Abdichtung der runden und/oder ovalen Fenstermembran
16.64 ↔	Sonstige Revision einer Eukleationstasche	20.23.13 ↔	Explorative Tympanotomie
16.66 ↔	Sonstige Revision einer Exenterationshöhle	20.23.99 ↔	Inzision am Mittelohr, sonstige
18.71.00 ↔	Ohrmuschelaufbau, n.n.bez.	20.41 ↔	Einfache Mastoidektomie
18.71.10 ↔	Ohrmuschelaufbau, partiell, n.n.bez.	20.42.00 ↔	Radikale Mastoidektomie, n.n.bez.
18.71.11 ↔	Ohrmuschelaufbau, partiell mit Gewebeexpander	20.42.10 ↔	Mastoidektomie, mit Freilegung des Fazialiskanals, ohne Dekompression des Nerven
18.71.12 ↔	Ohrmuschelaufbau, partiell mit Galealappen	20.42.11 ↔	Mastoidektomie, mit Freilegung des Fazialiskanals, mit Dekompression des Nerven
18.71.13 ↔	Ohrmuschelaufbau, partiell mit Knorpeltransplantat	20.42.20 ↔	Mastoidektomie, subtotale Resektion des Felsenbeins (subtotale Petrosektomie), n.n.bez.
18.71.14 ↔	Ohrmuschelaufbau, partiell mit mikrovaskulärem Lappen	20.42.21 ↔	Mastoidektomie, subtotale Resektion des Felsenbeins (subtotale Petrosektomie), ohne Obliteration
18.71.19 ↔	Ohrmuschelaufbau, partiell, sonstige	20.42.22 ↔	Mastoidektomie, subtotale Resektion des Felsenbeins (subtotale Petrosektomie), mit Obliteration von Fettgewebe
18.71.20 ↔	Ohrmuschelaufbau, total, n.n.bez.	20.42.23 ↔	Mastoidektomie, subtotale Resektion des Felsenbeins (subtotale Petrosektomie), mit Obliteration von Muskelgewebe
18.71.21 ↔	Ohrmuschelaufbau, total mit Gewebeexpander	20.42.24 ↔	Mastoidektomie, subtotale Resektion des Felsenbeins (subtotale Petrosektomie), mit Obliteration von Fett- und Muskelgewebe
18.71.22 ↔	Ohrmuschelaufbau, total mit Galealappen	20.42.30 ↔	Mastoidektomie, partielle Resektion des Felsenbeins, n.n.bez.
18.71.23 ↔	Ohrmuschelaufbau, total mit Knorpeltransplantat	20.42.31 ↔	Mastoidektomie, partielle Resektion des Felsenbeins, ohne Obliteration
18.71.24 ↔	Ohrmuschelaufbau, total mit mikrovaskulärem Lappen	20.42.32 ↔	Mastoidektomie, partielle Resektion des Felsenbeins, mit Obliteration von Fettgewebe
18.71.29 ↔	Ohrmuschelaufbau, total, sonstige	20.42.33 ↔	Mastoidektomie, partielle Resektion des Felsenbeins, mit Obliteration von Muskelgewebe
18.71.30 ↔	Implantation von alloplastischen Materialien beim Aufbau einer Ohrmuschel	20.42.34 ↔	Mastoidektomie, partielle Resektion des Felsenbeins, mit Obliteration von Fett- und Muskelgewebe
18.71.99 ↔	Ohrmuschelaufbau, sonstige	20.42.99 ↔	Radikale Mastoidektomie, sonstige
19.11 ↔	Stapedektomie und Stapesplastik mit Einpassen einer Stapesprothese	20.51.00 ↔	Exzision einer Läsion am Mittelohr, n.n.bez.
19.19.00 ↔	Sonstige Stapedektomie und Stapesplastiken, n.n.bez.	20.51.10 ↔	Exzision einer Läsion an der Paukenhöhle
19.19.10 ↔	Stapedotomie mit Einpassen einer autogenen Stapesprothese (Inkus-Stapedotomie)	20.51.11 ↔	Exzision einer Läsion an der Pyramidenspitze
19.19.11 ↔	Stapedotomie mit Einpassen einer alloplastischen Stapesprothese (Inkus-Stapedotomie)	20.51.12 ↔	Exzision einer Läsion an der Otobasis
19.19.12 ↔	Malleo-Stapedotomie	20.51.99 ↔	Exzision einer Läsion am Mittelohr, sonstige
19.19.99 ↔	Sonstige Stapedektomie und Stapesplastiken, sonstige	20.79.00 ↔	Sonstige Inzision, Exzision und Destruktion am Innenohr, n.n.bez.
19.21 ↔	Revision einer Stapedotomie, Stapedektomie und Stapesplastik mit Inkus-Ersatz	20.79.10 ↔	Exzision einer Läsion am Labyrinth
19.29.00 ↔	Sonstige Revision einer Stapedotomie, Stapedektomie und Stapesplastik, n.n.bez.	20.79.11 ↔	Kochleosacotomie
19.29.10 ↔	Sonstige Revision einer Stapedotomie und Stapedektomie mit Stapesprothese	20.79.20 ↔	Labyrinthektomie, transtympanal
19.29.11 ↔	Sonstige Revision einer Stapedotomie und Stapedektomie mit autogener Stapesprothese	20.79.21 ↔	Labyrinthektomie, transmastoidal
19.29.12 ↔	Sonstige Revision einer Stapedotomie und Stapedektomie mit alloplastischer Stapesprothese	20.79.22 ↔	Labyrinthdestruktion, transtympanal
19.29.13 ↔	Sonstige Revision einer Stapesplastik (ohne Inkus-Ersatz)	20.79.23 ↔	Labyrinthdestruktion, transmastoidal
19.29.99 ↔	Sonstige Revision einer Stapedotomie, Stapedektomie und Stapesplastik, sonstige		
19.52 ↔	Tympanoplastik Typ II		

20.79.99 ↔ Sonstige Inzision, Exzision und Destruktion am Innenohr, sonstige	39.72.99 ↔ Endovaskuläre plastische Rekonstruktion oder Okklusion von Gefässen am Kopf und Hals, sonstige
20.92 ↔ Revision einer Mastoidektomie	39.77.00 ↔ Perkutane transluminale endovaskuläre Intervention an intrakraniell(en) Gefäss(en), n.n.bez.
20.99.10 ↔ Implantation von Knochenverankerungen am Felsenbein, Mittel- oder Innenohr	39.77.09 ↔ Perkutane transluminale endovaskuläre Intervention an intrakraniell(en) Gefäss(en), sonstige
20.99.20 ↔ Verschluss einer Labyrinthfistel	39.77.10 ↔ Perkutane Ballonangioplastie an intrakraniell(en) Gefäss(en)
20.99.30 ↔ Entfernung eines Kochleaimplantats oder implantierbaren Hörgerätes	39.77.20 ↔ Perkutane Bladeangioplastie an intrakraniell(en) Gefäss(en)
20.99.99 ↔ Sonstige Operationen an Innen- und Mittelohr, sonstige	39.77.30 ↔ Perkutane Laserangioplastie an intrakraniell(en) Gefäss(en)
22.51 ↔ Ethmoidotomie	39.77.40 ↔ Perkutane Atherektomie an intrakraniell(en) Gefäss(en)
22.52 ↔ Sphenoidotomie	39.77.60 ↔ Perkutane Thrombektomie an intrakraniell(en) Gefäss(en), n.n.bez.
22.63.00 ↔ Ethmoidektomie, n.n.bez.	39.77.61 ↔ Perkutane Rotationstherombektomie an intrakraniell(en) Gefäss(en)
22.63.10 ↔ Ethmoidektomie von aussen	39.77.62 ↔ Perkutane stentgestützte Thrombektomie an intrakraniell(en) Gefäss(en)
22.63.11 ↔ Ethmoidektomie, endonasal oder transmaxillär	39.77.69 ↔ Perkutane Thrombektomie an intrakraniell(en) Gefäss(en), sonstige
22.63.99 ↔ Ethmoidektomie, sonstige	39.77.80 ↔ Perkutane transluminale intraarterielle Spasmodolyse bei zerebrovaskulären Vasospasmen
22.64 ↔ Sphenoidektomie	39.79.11 ↔ Endovaskuläre Implantation eines Grafts an Viszeralegefässen
38.61 ↔ Sonstige Exzision von intrakraniellen Gefässen	39.79.12 ↔ Endovaskuläre Implantation eines Grafts an Gefässen des Beckens
39.28 ↔ Extrakraniell-intrakranieller Gefäss-Bypass	39.79.13 ↔ Endovaskuläre Implantation eines Grafts an abdominalen Gefässen
39.2a ↔ Intra-intrakranieller Gefäss-Bypass	39.79.14 ↔ Endovaskuläre Implantation eines Grafts an Gefässen des Beckens, Parallelgrafttechnik
39.51.00 ↔ Aneurysma-Clipping, n.n.bez.	39.79.19 ↔ Endovaskuläre Implantation eines Grafts an sonstigen Gefässen, sonstige
39.51.11 ↔ Aneurysma-Clipping intrakraniell	39.79.21 ↔ Coil-Embolisation oder -Verschluss von Gefässen der oberen Extremitäten
39.51.99 ↔ Aneurysma-Clipping, sonstige	39.79.22 ↔ Coil-Embolisation oder -Verschluss der Aorta
39.72.00 ↔ Endovaskuläre plastische Rekonstruktion oder Okklusion von Gefässen am Kopf und Hals, n.n.bez.	39.79.24 ↔ Coil-Embolisation oder -Verschluss von thorakalen Gefässen
39.72.10 ↔ Selektive Embolisation von intrakraniellen Gefässen, n.n.bez.	39.79.25 ↔ Coil-Embolisation oder -Verschluss von viszeralen Gefässen
39.72.11 ↔ Selektive Embolisation von intrakraniellen Gefässen mit Partikeln oder Metallspiralen	39.79.26 ↔ Coil-Embolisation oder -Verschluss von abdominalen Gefässen
39.72.12 ↔ Selektive Embolisation von intrakraniellen Gefässen mit embolisierenden Flüssigkeiten, ablösbaren Ballons oder Schirmen	39.79.27 ↔ Coil-Embolisation oder -Verschluss von Gefässen der unteren Extremitäten
39.72.13 ↔ Selektive Embolisation von intrakraniellen Gefässen durch Flow-Diverter	39.79.28 ↔ Coil-Embolisation oder -Verschluss von spinalen Gefässen
39.72.14 ↔ Selektive Embolisation von intrakraniellen Gefässen mit adhäsivem Embolisat	39.79.29 ↔ Coil-Embolisation oder -Verschluss von sonstigen Gefässen, sonstige
39.72.19 ↔ Selektive Embolisation von intrakraniellen Gefässen, sonstige	39.79.30 ↔ Selektive Embolisation mit embolisierenden Flüssigkeiten von sonstigen Gefässen, n.n.bez.
39.72.20 ↔ Selektive Embolisation von extrakraniellen Gefässen des Kopfes und des Halses, n.n.bez.	39.79.31 ↔ Selektive Embolisation mit embolisierenden Flüssigkeiten von Gefässen der oberen Extremitäten
39.72.21 ↔ Selektive Embolisation von extrakraniellen Gefässen des Kopfes und des Halses mit Partikeln oder Metallspiralen	39.79.32 ↔ Selektive Embolisation mit embolisierenden Flüssigkeiten der Aorta
39.72.22 ↔ Selektive Embolisation von extrakraniellen Gefässen des Kopfes und des Halses mit embolisierenden Flüssigkeiten, ablösbaren Ballons oder Schirmen	39.79.34 ↔ Selektive Embolisation mit embolisierenden Flüssigkeiten von thorakalen Gefässen
39.72.24 ↔ Selektive Embolisation von extrakraniellen Gefässen des Kopfes und des Halses mit adhäsivem Embolisat	39.79.35 ↔ Selektive Embolisation mit embolisierenden Flüssigkeiten von viszeralen Gefässen
39.72.29 ↔ Selektive Embolisation von extrakraniellen Gefässen des Kopfes und des Halses, sonstige	39.79.36 ↔ Selektive Embolisation mit embolisierenden Flüssigkeiten von abdominalen Gefässen
39.72.30 ↔ Perkutan-transluminale Embolisation einer Gefässmissbildung durch Mikrokatheter, n.n.bez.	39.79.38 ↔ Selektive Embolisation mit embolisierenden Flüssigkeiten von spinalen Gefässen
39.72.31 ↔ Perkutan-transluminale Embolisation einer Gefässmissbildung durch Mikrokatheter, Verwendung von einem Mikrokatheter	39.79.39 ↔ Selektive Embolisation mit embolisierenden Flüssigkeiten von sonstigen Gefässen, sonstige
39.72.32 ↔ Perkutan-transluminale Embolisation einer Gefässmissbildung durch Mikrokatheter, Verwendung von zwei Mikrokathetern	39.79.40 ↔ Selektive Embolisation mit ablösbaren Ballons von sonstigen Gefässen, n.n.bez.
39.72.33 ↔ Perkutan-transluminale Embolisation einer Gefässmissbildung durch Mikrokatheter, Verwendung von drei Mikrokathetern	39.79.41 ↔ Selektive Embolisation mit ablösbaren Ballons von Gefässen der oberen Extremitäten
39.72.34 ↔ Perkutan-transluminale Embolisation einer Gefässmissbildung durch Mikrokatheter, Verwendung von vier Mikrokathetern	39.79.42 ↔ Selektive Embolisation mit ablösbaren Ballons der Aorta
39.72.35 ↔ Perkutan-transluminale Embolisation einer Gefässmissbildung durch Mikrokatheter, Verwendung von fünf Mikrokathetern	
39.72.36 ↔ Perkutan-transluminale Embolisation einer Gefässmissbildung durch Mikrokatheter, Verwendung von 6 und mehr Mikrokathetern	



- 39.79.44 ↔ Selektive Embolisation mit ablösbaren Ballons von thorakalen Gefässen
- 39.79.45 ↔ Selektive Embolisation mit ablösbaren Ballons von viszerale Gefässen
- 39.79.46 ↔ Selektive Embolisation mit ablösbaren Ballons von abdominalen Gefässen
- 39.79.47 ↔ Selektive Embolisation mit ablösbaren Ballons von spinalen Gefässen
- 39.79.48 ↔ Selektive Embolisation mit ablösbaren Ballons von Gefässen der unteren Extremitäten
- 39.79.49 ↔ Selektive Embolisation mit ablösbaren Ballons von sonstigen Gefässen, sonstige
- 39.79.50 ↔ Selektive Embolisation mit Schirmen von sonstigen Gefässen, n.n.bez.
- 39.79.51 ↔ Selektive Embolisation mit Schirmen von Gefässen der oberen Extremitäten
- 39.79.52 ↔ Selektive Embolisation mit Schirmen der Aorta
- 39.79.54 ↔ Selektive Embolisation mit Schirmen von thorakalen Gefässen
- 39.79.55 ↔ Selektive Embolisation mit Schirmen von viszerale Gefässen
- 39.79.56 ↔ Selektive Embolisation mit Schirmen von abdominalen Gefässen
- 39.79.57 ↔ Selektive Embolisation mit Schirmen von Gefässen der unteren Extremitäten
- 39.79.58 ↔ Selektive Embolisation mit Schirmen von spinalen Gefässen
- 39.79.59 ↔ Selektive Embolisation mit Schirmen von sonstigen Gefässen, sonstige
- 39.79.60 ↔ Selektive Embolisation mit Partikeln von sonstigen Gefässen, n.n.bez.
- 39.79.61 ↔ Selektive Embolisation mit Partikeln von Gefässen der oberen Extremitäten
- 39.79.62 ↔ Selektive Embolisation mit Partikeln der Aorta
- 39.79.64 ↔ Selektive Embolisation mit Partikeln von thorakalen Gefässen
- 39.79.65 ↔ Selektive Embolisation mit Partikeln von viszerale Gefässen
- 39.79.66 ↔ Selektive Embolisation mit Partikeln von abdominalen Gefässen
- 39.79.67 ↔ Selektive Embolisation mit Partikeln von Gefässen der unteren Extremitäten
- 39.79.68 ↔ Selektive Embolisation mit Partikeln von spinalen Gefässen
- 39.79.69 ↔ Selektive Embolisation mit Partikeln von sonstigen Gefässen, sonstige
- 39.79.70 ↔ Kathetertechnischer Verschluss von Arterien mittels Laser, sonstigen Gefässen, n.n.bez.
- 39.79.71 ↔ Kathetertechnischer Verschluss mittels Laser, an Arterien der oberen Extremitäten
- 39.79.72 ↔ Kathetertechnischer Verschluss mittels Laser, an der Aorta
- 39.79.74 ↔ Kathetertechnischer Verschluss mittels Laser, an thorakalen Gefässen
- 39.79.75 ↔ Kathetertechnischer Verschluss mittels Laser, an Gefässen der unteren Extremitäten
- 39.79.76 ↔ Kathetertechnischer Verschluss mittels Laser, an viszerale Gefässen
- 39.79.77 ↔ Kathetertechnischer Verschluss mittels Laser, an abdominalen Gefässen
- 39.79.79 ↔ Kathetertechnischer Verschluss von Arterien mittels Laser, sonstige Gefässe, sonstige
- 39.79.80 ↔ Kathetertechnischer Verschluss von Arterien mittels Radiofrequenz, sonstige Gefässe, n.n.bez.
- 39.79.81 ↔ Kathetertechnischer Verschluss mittels Radiofrequenz an Arterien der oberen Extremitäten
- 39.79.82 ↔ Kathetertechnischer Verschluss mittels Radiofrequenz an der Aorta
- 39.79.84 ↔ Kathetertechnischer Verschluss mittels Radiofrequenz an thorakalen Gefässen
- 39.79.85 ↔ Kathetertechnischer Verschluss mittels Radiofrequenz an Gefässen der unteren Extremitäten
- 39.79.86 ↔ Kathetertechnischer Verschluss mittels Radiofrequenz an viszerale Gefässen
- 39.79.87 ↔ Kathetertechnischer Verschluss mittels Radiofrequenz an abdominalen Gefässen
- 39.79.89 ↔ Kathetertechnischer Verschluss mittels Radiofrequenz an sonstigen Gefässen, sonstige
- 76.92.20 ↔ Einsetzen von CAD-Implantat an Gesichtsschädel ohne Beteiligung des Hirnschädels, bis zu 2 Regionen
- 76.92.21 ↔ Einsetzen von CAD-Implantat an Gesichtsschädel ohne Beteiligung des Hirnschädels, ab 3 Regionen
- 76.92.30 ↔ Einsetzen eines CAD-Implantats an Maxilla, zur plastischen Rekonstruktion eines einfachen Defekts
- 76.92.31 ↔ Einsetzen eines CAD-Implantats an Maxilla, zur plastischen Rekonstruktion eines grossen oder komplexen Defekts
- 92.39.00 ↔ Sonstige stereotaktische Radiochirurgie, n.n.bez.
- 92.39.01 ↔ Andere Hochvoltstrahlentherapie, stereotaktische Bestrahlung, fraktioniert, zerebral, n.n.bez.
- 92.39.11 ↔ Andere Hochvoltstrahlentherapie, stereotaktische Bestrahlung, fraktioniert, extrazerebral, n.n.bez.
- 92.39.20 ↔ Andere Hochvoltstrahlentherapie, stereotaktische Bestrahlung, fraktioniert, zerebral, intensitätsmodulierte Radiotherapie
- 92.39.21 ↔ Andere Hochvoltstrahlentherapie, stereotaktische Bestrahlung, fraktioniert, zerebral, intensitätsmodulierte Bogenbestrahlung (IMAT)
- 92.39.22 ↔ Andere Hochvoltstrahlentherapie, stereotaktische Bestrahlung, fraktioniert, zerebral, bildgestützte Einstellung
- 92.39.29 ↔ Andere Hochvoltstrahlentherapie, stereotaktische Bestrahlung, fraktioniert, zerebral, sonstige
- 92.39.30 ↔ Andere Hochvoltstrahlentherapie, stereotaktische Bestrahlung, fraktioniert, extrazerebral, intensitätsmodulierte Radiotherapie
- 92.39.31 ↔ Andere Hochvoltstrahlentherapie, stereotaktische Bestrahlung, fraktioniert, extrazerebral, intensitätsmodulierte Bogenbestrahlung (IMAT)
- 92.39.32 ↔ Andere Hochvoltstrahlentherapie, stereotaktische Bestrahlung, fraktioniert, extrazerebral, bildgestützte Einstellung
- 92.39.39 ↔ Andere Hochvoltstrahlentherapie, stereotaktische Bestrahlung, fraktioniert, extrazerebral, sonstige

## Prozedur B20-6

- 01.32.00 ↔ Lobotomie und Traktotomie, n.n.bez.
- 01.32.10 ↔ Lobotomie und Traktotomie, Zingulotomie
- 01.32.11 ↔ Lobotomie und Traktotomie, Subpiale Transsektion
- 01.32.12 ↔ Lobotomie und Traktotomie, Multiple Lobotomien
- 01.32.20 ↔ Lobotomie und Traktotomie, Stereotaktische Unterbrechung von Bahnsystemen
- 01.32.99 ↔ Lobotomie und Traktotomie, sonstige
- 01.39.10 ↔ Sonstige Inzision am Gehirn zur Entleerung eines intrazerebralen Hämatoms
- 01.39.11 ↔ Sonstige Inzision am Gehirn zur Entleerung eines intrazerebralen Abszesses
- 01.39.20 ↔ Sonstige Inzision am Gehirn, Stereotaktische Entleerung eines intrakraniellen Hämatoms
- 01.39.21 ↔ Sonstige Inzision am Gehirn, Stereotaktische Entleerung eines intrakraniellen Abszesses
- 01.41 ↔ Operationen am Thalamus
- 01.42 ↔ Operationen am Globus pallidum

01.51.00 ↔	Exzision von Läsion oder Gewebe an den Hirnhäuten, n.n.bez.	02.93.30 ↔	Implantation oder Wechsel der Elektroden eines intrakraniellen Neurostimulators, n.n.bez.
01.51.10 ↔	Exzision von Tumorgewebe an den Hirnhäuten mit Präparation von infiltriertem Nachbargewebe	02.93.31 ↔	Implantation oder Wechsel von temporären Mikroelektroden zur monolokulären Ableitung und Stimulation
01.51.99 ↔	Exzision von Läsion oder Gewebe an den Hirnhäuten, sonstige	02.93.32 ↔	Implantation oder Wechsel von temporären Mikroelektroden zur multilokulären Ableitung und Stimulation
01.52.00 ↔	Hemisphärektomie, n.n.bez.	02.93.33 ↔	Implantation oder Wechsel von permanenten Mikroelektroden zur monolokulären Ableitung und Stimulation
01.52.10 ↔	Hemisphärektomie, hirneigenes intrazerebrales Tumorgewebe	02.93.34 ↔	Implantation oder Wechsel von permanenten Mikroelektroden zur multilokulären Ableitung und Stimulation
01.52.11 ↔	Hemisphärektomie, nicht hirneigenes intrazerebrales Tumorgewebe	02.93.39 ↔	Implantation oder Wechsel der Elektroden eines intrakraniellen Neurostimulators, sonstige
01.52.99 ↔	Hemisphärektomie, sonstige	02.93.40 ↔	Revision ohne Ersatz der Elektroden eines intrakraniellen Neurostimulators, n.n.bez.
01.53.00 ↔	Lobektomie am Gehirn, n.n.bez.	02.93.41 ↔	Revision ohne Ersatz der Elektroden eines intrakraniellen Neurostimulators, stereotaktisch, permanentes Einzelelektrodensystem zur Dauerstimulation
01.53.10 ↔	Lobektomie am Gehirn, hirneigenes intrazerebrales Tumorgewebe	02.93.42 ↔	Revision ohne Ersatz der Elektroden eines intrakraniellen Neurostimulators, stereotaktisch, permanentes Mehrelektrodensystem zur Dauerstimulation
01.53.11 ↔	Lobektomie am Gehirn, nicht hirneigenes intrazerebrales Tumorgewebe	02.93.49 ↔	Revision ohne Ersatz der Elektroden eines intrakraniellen Neurostimulators, sonstige
01.53.99 ↔	Lobektomie am Gehirn, sonstige	02.96 ↔	Einsetzen einer sphenoidalen Elektrode
01.59.00 ↔	Sonstige Exzision oder Destruktion von Läsion oder Gewebe am Gehirn, n.n.bez.	02.99.10 ↔	Stereotaktische Eingriffe am Liquorsystem
01.59.10 ↔	Sonstige Exzision von hirneigenem intrazerebralem Tumorgewebe am Gehirn	02.99.11 ↔	Stereotaktische Implantation und Explantation von radioaktivem Material als selbstständiger Eingriff
01.59.11 ↔	Sonstige Exzision von nicht hirneigenem intrazerebralem Tumorgewebe am Gehirn	02.99.12 ↔	Stereotaktische Implantation von Gewebe an Schädel, Gehirn und Hirnhäuten
01.59.12 ↔	Sonstige Exzision von Läsion oder Gewebe am Gehirn, Débridement einer Kontusion am Gehirn	02.99.13 ↔	Stereotaktische Instillation von Medikamenten als selbstständiger Eingriff
01.59.19 ↔	Sonstige Exzision von Läsion oder Gewebe am Gehirn, sonstige	02.99.14 ↔	Stereotaktische Implantation, Revision oder Wechsel von intrazerebralen Kathetern zur intraventrikulären Infusion
01.59.20 ↔	Sonstige Destruktion von hirneigenem intrazerebralem Tumorgewebe am Gehirn	02.99.20 ↔	Umwandlung eines Liquorshunts (oder Hirnwasserableitung) in eine Mehrfachableitung
01.59.21 ↔	Sonstige Destruktion von nicht hirneigenem intrazerebralem Tumorgewebe am Gehirn	02.99.29 ↔	Sonstige Revision und Entfernung von Liquorableitungen
01.59.29 ↔	Sonstige Destruktion von Läsion oder Gewebe am Gehirn, sonstige	02.99.30 ↔	Implantation oder Wechsel einer intrakraniellen Messsonde
01.59.99 ↔	Sonstige Exzision oder Destruktion von Läsion oder Gewebe am Gehirn, sonstige	02.99.31 ↔	Revision ohne Ersatz einer intrakraniellen Messsonde
01.6x.11 ↔	Exzision und Destruktion von Tumorgewebe an der Kalotte	02.99.40 ↔	Implantation oder Wechsel einer Neuroprothese
01.6x.21 ↔	Exzision und Destruktion von sonstigem erkrankten Gewebe an der Kalotte	02.99.41 ↔	Revision ohne Ersatz einer Neuroprothese
02.01 ↔	Eröffnen einer Schädelnaht	02.99.50 ↔	Implantation und Entfernung eines Katheter-Ballon-Systems zur intrazerebralen Brachytherapie
02.06.10 ↔	Frontoorbitale Kranioplastik zur Verlagerung	02.99.90 ↔	Sonstige stereotaktische Operationen an Schädel, Gehirn und Hirnhäuten
02.06.20 ↔	Rekonstruktion des Hirnschädels ohne Beteiligung des Gesichtsschädels, mit einfachem Implantat (Knochenzement, alloplastisches Material)	04.01.00 ↔	Exzision eines Akustikusneurinoms, n.n.bez.
02.06.30 ↔	Rekonstruktion von Hirn- und Gesichtsschädel, mit einfachem Implantat (Knochenzement, alloplastisches Material)	04.01.10 ↔	Exzision eines Akustikusneurinoms durch Kraniotomie
02.07 ↔	Entfernen einer Schädelknochenplatte	04.01.11 ↔	Exzision eines Akustikusneurinoms, translabyrinthärer Zugang
02.12.10 ↔	Sonstige Rekonstruktion an den Hirnhäuten ohne Kranioplastik	04.01.99 ↔	Exzision eines Akustikusneurinoms, sonstige
02.12.20 ↔	Sonstige Rekonstruktion an den Hirnhäuten mit Kranioplastik	04.41 ↔	Dekompression an der Wurzel des N. trigeminus
02.12.21 ↔	Sonstige Duraplastik mit Kranioplastik an der Konvexität	07.13.00 ↔	Biopsie an der Hypophyse, transfrontaler Zugang, n.n.bez.
02.12.22 ↔	Sonstige Duraplastik mit Kranioplastik am kraniozervikalen Übergang	07.13.10 ↔	Geschlossene [perkutane] [Nadel-] Biopsie an der Hypophyse durch transfrontalen Zugang
02.13 ↔	Ligatur eines Gefäßes der Hirnhäute	07.13.11 ↔	Offene Biopsie an der Hypophyse durch transfrontalen Zugang
02.14 ↔	Exzision am Plexus chorioideus	07.13.12 ↔	Stereotaktische Biopsie an der Hypophyse durch transfrontalen Zugang
02.2 ↔	Ventrikulostomie	07.13.99 ↔	Biopsie an der Hypophyse, transfrontaler Zugang, sonstige
02.51.00 ↔	Synangiose, n.n.bez.		
02.51.11 ↔	EDAS (Encephalo-duro-arterio-synangiose)		
02.51.12 ↔	EDS (Encephalo-duro-synangiose), Auflegen von invertierter Dura auf Grosshirnrinde		
02.51.13 ↔	EDS (Encephalo-duro-synangiose), Auflegen einer Arterie sowie invertierter Dura auf die Grosshirnrinde		
02.51.14 ↔	EMS (Encephalo-myo-synangiose)		
02.51.15 ↔	EGPS (Encephalo-galea-periost-synangiose)		
02.51.99 ↔	Synangiose, sonstige		
02.92 ↔	Plastische Rekonstruktion am Gehirn		

07.14.00 ↔	Biopsie an der Hypophyse, transssphenoidaler Zugang, n.n.bez.	38.01 ↔	Inzision von intrakraniellen Gefässen
07.14.10 ↔	Geschlossene [perkutane] [Nadel-] Biopsie an der Hypophyse durch transssphenoidalen Zugang	38.31 ↔	Resektion von intrakraniellen Gefässen mit Anastomose
07.14.11 ↔	Offene Biopsie an der Hypophyse durch transssphenoidalen Zugang	38.41 ↔	Resektion von intrakraniellen Blutgefässen mit Ersatz
07.14.12 ↔	Stereotaktische Biopsie an der Hypophyse durch transssphenoidalen Zugang	38.61 ↔	Sonstige Exzision von intrakraniellen Gefässen
07.14.99 ↔	Biopsie an der Hypophyse, transssphenoidaler Zugang, sonstige	39.28 ↔	Extrakraniell-intrakranieller Gefäss-Bypass
07.15 ↔	Biopsie an der Hypophyse, nicht näher bezeichneter Zugang	39.2a ↔	Intra-intrakranieller Gefäss-Bypass
07.17.00 ↔	Biopsie am Corpus pineale, n.n.bez.	39.51.00 ↔	Aneurysma-Clipping, n.n.bez.
07.17.10 ↔	Geschlossene [perkutane] [Nadel-] Biopsie am Corpus pineale	39.51.11 ↔	Aneurysma-Clipping intrakraniell
07.17.11 ↔	Offene Biopsie am Corpus pineale	39.51.99 ↔	Aneurysma-Clipping, sonstige
07.17.12 ↔	Stereotaktische Biopsie am Corpus pineale	39.53 ↔	Verschluss einer arteriovenösen Fistel
07.17.99 ↔	Biopsie am Corpus pineale, sonstige	92.39.00 ↔	Sonstige stereotaktische Radiochirurgie, n.n.bez.
07.51 ↔	Exploration im Gebiet des Corpus pineale	92.39.01 ↔	Andere Hochvoltstrahlentherapie, stereotaktische Bestrahlung, fraktioniert, zerebral, n.n.bez.
07.52 ↔	Inzision am Corpus pineale	92.39.11 ↔	Andere Hochvoltstrahlentherapie, stereotaktische Bestrahlung, fraktioniert, extrazerebral, n.n.bez.
07.53 ↔	Partielle Exzision des Corpus pineale	92.39.20 ↔	Andere Hochvoltstrahlentherapie, stereotaktische Bestrahlung, fraktioniert, zerebral, intensitätsmodulierte Radiotherapie
07.54 ↔	Totale Exzision des Corpus pineale	92.39.21 ↔	Andere Hochvoltstrahlentherapie, stereotaktische Bestrahlung, fraktioniert, zerebral, intensitätsmodulierte Bogenbestrahlung (IMAT)
07.59 ↔	Operationen am Corpus pineale, sonstige	92.39.22 ↔	Andere Hochvoltstrahlentherapie, stereotaktische Bestrahlung, fraktioniert, zerebral, bildgestützte Einstellung
07.61 ↔	Partielle Exzision der Hypophyse, transfrontaler Zugang	92.39.29 ↔	Andere Hochvoltstrahlentherapie, stereotaktische Bestrahlung, fraktioniert, zerebral, sonstige
07.62 ↔	Partielle Exzision an der Hypophyse, transssphenoidaler Zugang	92.39.30 ↔	Andere Hochvoltstrahlentherapie, stereotaktische Bestrahlung, fraktioniert, extrazerebral, intensitätsmodulierte Radiotherapie
07.63 ↔	Partielle Exzision an der Hypophyse, nicht näher bezeichneter Zugang	92.39.31 ↔	Andere Hochvoltstrahlentherapie, stereotaktische Bestrahlung, fraktioniert, extrazerebral, intensitätsmodulierte Bogenbestrahlung (IMAT)
07.64 ↔	Totale Exzision der Hypophyse, transfrontaler Zugang	92.39.32 ↔	Andere Hochvoltstrahlentherapie, stereotaktische Bestrahlung, fraktioniert, extrazerebral, bildgestützte Einstellung
07.65 ↔	Totale Exzision der Hypophyse, transssphenoidaler Zugang	92.39.39 ↔	Andere Hochvoltstrahlentherapie, stereotaktische Bestrahlung, fraktioniert, extrazerebral, sonstige
07.68 ↔	Totale Exzision der Hypophyse, anderer näher bezeichneter Zugang		
07.69 ↔	Totale Exzision der Hypophyse, nicht näher bezeichneter Zugang		
07.71 ↔	Exploration der Fossa hypophysialis		
07.72 ↔	Inzision an der Hypophyse		
07.79 ↔	Sonstige Operation an der Hypophyse, sonstige		

## Prozedur B20-7

00.65.00 ↔	Perkutanes Einsetzen von sonstigem(n) intrakraniellen vaskulären Stent(s), n.n.bez.	39.77.80 ↔	Perkutane transluminale intraarterielle Spasmolyse bei zerebrovaskulären Vasospasmen
00.65.11 ↔	Perkutanes transluminale Einsetzen von intrakraniellen vaskulären Mikrostant(s)	77.99.40 ↔	Totale Knochenresektionen an Phalangen des Fusses
00.65.99 ↔	Perkutanes Einsetzen von sonstigem(n) intrakraniellen vaskulären Stent(s), sonstige	7a.28.51 ↔	Osteotomie an der Wirbelsäule, Grad V
39.77.00 ↔	Perkutane transluminale endovaskuläre Intervention an intrakraniell(en) Gefäss(en), n.n.bez.	7a.28.61 ↔	Osteotomie an der Wirbelsäule, Grad VI
39.77.09 ↔	Perkutane transluminale endovaskuläre Intervention an intrakraniell(en) Gefäss(en), sonstige	7a.44.11 ↔	Kyphoplastie, 1 Wirbelkörper
39.77.10 ↔	Perkutane Ballonangioplastie an intrakraniell(en) Gefäss(en)	7a.44.12 ↔	Kyphoplastie, 2 Wirbelkörper
39.77.20 ↔	Perkutane Bladeangioplastie an intrakraniell(en) Gefäss(en)	7a.44.13 ↔	Kyphoplastie, 3 Wirbelkörper
39.77.30 ↔	Perkutane Laserangioplastie an intrakraniell(en) Gefäss(en)	7a.44.14 ↔	Kyphoplastie, 4 und mehr Wirbelkörper
39.77.40 ↔	Perkutane Atherektomie an intrakraniell(en) Gefäss(en)	7a.71.13 ↔	Fusion von Wirbeln mit Stabilisierung der Wirbelsäule, Zugang dorsal und dorsolateral, 3 Segmente
39.77.60 ↔	Perkutane Thrombektomie an intrakraniell(en) Gefäss(en), n.n.bez.	7a.71.14 ↔	Fusion von Wirbeln mit Stabilisierung der Wirbelsäule, Zugang dorsal und dorsolateral, 4 Segmente
39.77.61 ↔	Perkutane Rotationstherombektomie an intrakraniell(en) Gefäss(en)	7a.71.15 ↔	Fusion von Wirbeln mit Stabilisierung der Wirbelsäule, Zugang dorsal und dorsolateral, 5 Segmente
39.77.62 ↔	Perkutane stentgestützte Thrombektomie an intrakraniell(en) Gefäss(en)	7a.71.16 ↔	Fusion von Wirbeln mit Stabilisierung der Wirbelsäule, Zugang dorsal und dorsolateral, 6 Segmente
39.77.69 ↔	Perkutane Thrombektomie an intrakraniell(en) Gefäss(en), sonstige	7a.71.17 ↔	Fusion von Wirbeln mit Stabilisierung der Wirbelsäule, Zugang dorsal und dorsolateral, 7 Segmente
		7a.71.18 ↔	Fusion von Wirbeln mit Stabilisierung der Wirbelsäule, Zugang dorsal und dorsolateral, 8 Segmente

7a.71.1a ↔	Fusion von Wirbeln mit Stabilisierung der Wirbelsäule, Zugang dorsal und dorsolateral, 9 Segmente	7a.72.15 ↔	Dynamische Stabilisierung der Wirbelsäule, Zugang dorsal und dorsolateral, 5 Segmente
7a.71.1b ↔	Fusion von Wirbeln mit Stabilisierung der Wirbelsäule, Zugang dorsal und dorsolateral, 10 Segmente	7a.72.16 ↔	Dynamische Stabilisierung der Wirbelsäule, Zugang dorsal und dorsolateral, 6 Segmente
7a.71.1c ↔	Fusion von Wirbeln mit Stabilisierung der Wirbelsäule, Zugang dorsal und dorsolateral, 11 Segmente	7a.72.17 ↔	Dynamische Stabilisierung der Wirbelsäule, Zugang dorsal und dorsolateral, 7 Segmente
7a.71.1d ↔	Fusion von Wirbeln mit Stabilisierung der Wirbelsäule, Zugang dorsal und dorsolateral, 12 Segmente	7a.72.18 ↔	Dynamische Stabilisierung der Wirbelsäule, Zugang dorsal und dorsolateral, 8 Segmente
7a.71.1e ↔	Fusion von Wirbeln mit Stabilisierung der Wirbelsäule, Zugang dorsal und dorsolateral, 13 Segmente	7a.72.1a ↔	Dynamische Stabilisierung der Wirbelsäule, Zugang dorsal und dorsolateral, 9 Segmente
7a.71.1f ↔	Fusion von Wirbeln mit Stabilisierung der Wirbelsäule, Zugang dorsal und dorsolateral, 14 und mehr Segmente	7a.72.1b ↔	Dynamische Stabilisierung der Wirbelsäule, Zugang dorsal und dorsolateral, 10 Segmente
7a.71.23 ↔	Fusion von Wirbeln mit Stabilisierung der Wirbelsäule, Zugang ventral, 3 Segmente	7a.72.1c ↔	Dynamische Stabilisierung der Wirbelsäule, Zugang dorsal und dorsolateral, 11 Segmente
7a.71.24 ↔	Fusion von Wirbeln mit Stabilisierung der Wirbelsäule, Zugang ventral, 4 Segmente	7a.72.1d ↔	Dynamische Stabilisierung der Wirbelsäule, Zugang dorsal und dorsolateral, 12 Segmente
7a.71.25 ↔	Fusion von Wirbeln mit Stabilisierung der Wirbelsäule, Zugang ventral, 5 Segmente	7a.72.1e ↔	Dynamische Stabilisierung der Wirbelsäule, Zugang dorsal und dorsolateral, 13 Segmente
7a.71.26 ↔	Fusion von Wirbeln mit Stabilisierung der Wirbelsäule, Zugang ventral, 6 Segmente	7a.72.1f ↔	Dynamische Stabilisierung der Wirbelsäule, Zugang dorsal und dorsolateral, 14 und mehr Segmente
7a.71.27 ↔	Fusion von Wirbeln mit Stabilisierung der Wirbelsäule, Zugang ventral, 7 Segmente	7a.72.23 ↔	Dynamische Stabilisierung der Wirbelsäule, Zugang ventral, 3 Segmente
7a.71.28 ↔	Fusion von Wirbeln mit Stabilisierung der Wirbelsäule, Zugang ventral, 8 Segmente	7a.72.24 ↔	Dynamische Stabilisierung der Wirbelsäule, Zugang ventral, 4 Segmente
7a.71.2a ↔	Fusion von Wirbeln mit Stabilisierung der Wirbelsäule, Zugang ventral, 9 Segmente	7a.72.25 ↔	Dynamische Stabilisierung der Wirbelsäule, Zugang ventral, 5 Segmente
7a.71.2b ↔	Fusion von Wirbeln mit Stabilisierung der Wirbelsäule, Zugang ventral, 10 Segmente	7a.72.26 ↔	Dynamische Stabilisierung der Wirbelsäule, Zugang ventral, 6 Segmente
7a.71.2c ↔	Fusion von Wirbeln mit Stabilisierung der Wirbelsäule, Zugang ventral, 11 Segmente	7a.72.27 ↔	Dynamische Stabilisierung der Wirbelsäule, Zugang ventral, 7 Segmente
7a.71.2d ↔	Fusion von Wirbeln mit Stabilisierung der Wirbelsäule, Zugang ventral, 12 Segmente	7a.72.28 ↔	Dynamische Stabilisierung der Wirbelsäule, Zugang ventral, 8 Segmente
7a.71.2e ↔	Fusion von Wirbeln mit Stabilisierung der Wirbelsäule, Zugang ventral, 13 Segmente	7a.72.2a ↔	Dynamische Stabilisierung der Wirbelsäule, Zugang ventral, 9 Segmente
7a.71.2f ↔	Fusion von Wirbeln mit Stabilisierung der Wirbelsäule, Zugang ventral, 14 und mehr Segmente	7a.72.2b ↔	Dynamische Stabilisierung der Wirbelsäule, Zugang ventral, 10 Segmente
7a.72.13 ↔	Dynamische Stabilisierung der Wirbelsäule, Zugang dorsal und dorsolateral, 3 Segmente	7a.72.2c ↔	Dynamische Stabilisierung der Wirbelsäule, Zugang ventral, 11 Segmente
7a.72.14 ↔	Dynamische Stabilisierung der Wirbelsäule, Zugang dorsal und dorsolateral, 4 Segmente	7a.72.2d ↔	Dynamische Stabilisierung der Wirbelsäule, Zugang ventral, 12 Segmente
		7a.72.2e ↔	Dynamische Stabilisierung der Wirbelsäule, Zugang ventral, 13 Segmente
		7a.72.2f ↔	Dynamische Stabilisierung der Wirbelsäule, Zugang ventral, 14 und mehr Segmente

### Prozedur B20-8

00.94.31 ‡↔	Intraoperatives neurophysiologisches Monitoring, mehr als 4 bis 8 Stunden	00.94.33 ‡↔	Intraoperatives neurophysiologisches Monitoring, mehr als 12 Stunden
00.94.32 ‡↔	Intraoperatives neurophysiologisches Monitoring, mehr als 8 bis 12 Stunden		

### ADRG B21

#### Implantation eines Neurostimulators

Prozedur in Tabelle B21-1

### DRG B21A

#### Implantation eines Neurostimulators zur Hirnstimulation, Mehrelektrodensystem oder Einstellung neurologischer Stimulationsparameter oder KBH bei extrapyram.-motor. KH ab 14 BT

(Mindestens eine Prozedur in Tabelle B21-2 oder Prozedur in Tabelle B21-3) und (Prozedur in Tabelle B21-4 oder mindestens eine Prozedur in Tabelle B21-5)

**DRG B21B****Implantation eines Neurostimulators zur Hirnstimulation, Einzelelektrodensystem oder Medikamentenpumpe**

Mindestens eine Prozedur in Tabelle B21-2 oder Prozedur in Tabelle B21-3

**DRG B21C****Implantation eines Neurostimulators, ausser zur Hirnstimulation, Mehrelektrodensystem oder bestimmter Eingriff**

Prozedur in Tabelle B21-6 oder Prozedur in Tabelle B21-7 oder Prozedur in Tabelle B21-4

**DRG B21D****Implantation eines Neurostimulators, ausser zur Hirnstimulation, Einzelelektrodensystem****Prozedur B21-1**

02.97.10 ↔	Implantation oder Wechsel des Pulsgenerators eines intrakraniellen Neurostimulators, n.n.bez.	03.9a.21 ↔	Implantation oder Wechsel des Pulsgenerators eines Vorderwurzel-Neurostimulators
02.97.11 ↔	Implantation oder Wechsel des Pulsgenerators eines intrakraniellen Neurostimulators, Einzelelektrodensystem, nicht wiederaufladbar	04.95.10 ↔	Implantation oder Wechsel des Pulsgenerators eines peripheren Neurostimulators, n.n.bez.
02.97.12 ↔	Implantation oder Wechsel des Pulsgenerators eines intrakraniellen Neurostimulators, Mehrelektrodensystem, nicht wiederaufladbar	04.95.11 ↔	Implantation oder Wechsel des Pulsgenerators eines peripheren Neurostimulators, Einzelelektrodensystem, nicht wiederaufladbar
02.97.13 ↔	Implantation oder Wechsel des Pulsgenerators eines intrakraniellen Neurostimulators, Mehrelektrodensystem, wiederaufladbar	04.95.12 ↔	Implantation oder Wechsel des Pulsgenerators eines peripheren Neurostimulators, Mehrelektrodensystem, nicht wiederaufladbar
02.97.19 ↔	Implantation oder Wechsel des Pulsgenerators eines intrakraniellen Neurostimulators, sonstige	04.95.13 ↔	Implantation oder Wechsel des Pulsgenerators eines peripheren Neurostimulators, Mehrelektrodensystem, wiederaufladbar
03.9a.10 ↔	Implantation oder Wechsel des Pulsgenerators eines epiduralen Neurostimulators, n.n.bez.	04.95.14 ↔	Implantation oder Wechsel des Pulsgenerators eines Vagusnervstimulators
03.9a.11 ↔	Implantation oder Wechsel des Pulsgenerators eines epiduralen Neurostimulators, Einzelelektrodensystem, nicht wiederaufladbar	04.95.19 ↔	Implantation oder Wechsel des Pulsgenerators eines peripheren Neurostimulators, sonstige
03.9a.12 ↔	Implantation oder Wechsel des Pulsgenerators eines epiduralen Neurostimulators, Mehrelektrodensystem, nicht wiederaufladbar	39.8x.20 ↔	Implantation oder Ersetzen eines Impulsgenerators zur Aktivierung des Baroreflexes
03.9a.13 ↔	Implantation oder Wechsel des Pulsgenerators eines epiduralen Neurostimulators, Mehrelektrodensystem, wiederaufladbar	56.92 ↔	Implantation eines elektronischen Ureterstimulators
03.9a.19 ↔	Implantation oder Wechsel des Pulsgenerators eines epiduralen Neurostimulators, sonstige	56.93 ↔	Ersetzen eines elektronischen Ureterstimulators
		57.96 ↔	Implantation eines elektronischen Blasenstimulators
		57.97 ↔	Ersetzen eines elektronischen Blasenstimulators

**Prozedur B21-2**

02.93.30 ↔	Implantation oder Wechsel der Elektroden eines intrakraniellen Neurostimulators, n.n.bez.	02.98.12 ↔	Implantation oder Wechsel einer vollständig implantierbaren Infusionspumpe zur intraventrikulären Infusion mit konstanter Flussrate
02.93.31 ↔	Implantation oder Wechsel von temporären Mikroelektroden zur monolokulären Ableitung und Stimulation	02.98.19 ↔	Implantation oder Wechsel einer vollständig implantierbaren Infusionspumpe zur intraventrikulären Infusion, sonstige
02.93.32 ↔	Implantation oder Wechsel von temporären Mikroelektroden zur multilokulären Ableitung und Stimulation	03.9b.10 ↔	Implantation oder Wechsel einer vollständig implantierbaren Infusionspumpe zur intrathekalen und epiduralen Infusion, n.n.bez.
02.93.33 ↔	Implantation oder Wechsel von permanenten Mikroelektroden zur monolokulären Ableitung und Stimulation	03.9b.11 ↔	Implantation oder Wechsel einer vollständig implantierbaren Infusionspumpe zur intrathekalen und epiduralen Infusion mit programmierbarem variablem Tagesprofil
02.93.34 ↔	Implantation oder Wechsel von permanenten Mikroelektroden zur multilokulären Ableitung und Stimulation	03.9b.12 ↔	Implantation oder Wechsel einer vollständig implantierbaren Infusionspumpe zur intrathekalen und epiduralen Infusion mit konstanter Flussrate
02.93.39 ↔	Implantation oder Wechsel der Elektroden eines intrakraniellen Neurostimulators, sonstige	03.9b.19 ↔	Implantation oder Wechsel einer vollständig implantierbaren Infusionspumpe zur intrathekalen und epiduralen Infusion, sonstige
02.98.10 ↔	Implantation oder Wechsel einer vollständig implantierbaren Infusionspumpe zur intraventrikulären Infusion, n.n.bez.	54.99.80 ↔	Einsetzen von Kathetern sowie automatischer, programmierbarer und wiederaufladbarer Pumpe zur kontinuierlichen Aszitesdrainage
02.98.11 ↔	Implantation oder Wechsel einer vollständig implantierbaren Infusionspumpe zur intraventrikulären Infusion mit programmierbarem variablem Tagesprofil		

54.99.83 ↔ Wechsel einer automatischen, programmierbaren und wiederaufladbaren Pumpe zur kontinuierlichen Aszitesdrainage

### Prozedur B21-3

99.b4.15 ‡↔ Multimodale Komplexbehandlung bei extrapyramidal-motorischen Krankheiten, mindestens 14 bis 20 Behandlungstage

99.b4.16 ‡↔ Multimodale Komplexbehandlung bei extrapyramidal-motorischen Krankheiten, 21 und mehr Behandlungstage

### Prozedur B21-4

02.97.12 ↔ Implantation oder Wechsel des Pulsgenerators eines intrakraniellen Neurostimulators, Mehrelektrodensystem, nicht wiederaufladbar

02.97.13 ↔ Implantation oder Wechsel des Pulsgenerators eines intrakraniellen Neurostimulators, Mehrelektrodensystem, wiederaufladbar

### Prozedur B21-5

89.1a.11 ‡↔ Neurologische Einstellung von Stimulationsparametern, mehr als 5 Tage

99.b4.15 ‡↔ Multimodale Komplexbehandlung bei extrapyramidal-motorischen Krankheiten, mindestens 14 bis 20 Behandlungstage

99.b4.16 ‡↔ Multimodale Komplexbehandlung bei extrapyramidal-motorischen Krankheiten, 21 und mehr Behandlungstage

### Prozedur B21-6

03.9a.12 ↔ Implantation oder Wechsel des Pulsgenerators eines epiduralen Neurostimulators, Mehrelektrodensystem, nicht wiederaufladbar

03.9a.13 ↔ Implantation oder Wechsel des Pulsgenerators eines epiduralen Neurostimulators, Mehrelektrodensystem, wiederaufladbar

04.95.12 ↔ Implantation oder Wechsel des Pulsgenerators eines peripheren Neurostimulators, Mehrelektrodensystem, nicht wiederaufladbar

04.95.13 ↔ Implantation oder Wechsel des Pulsgenerators eines peripheren Neurostimulators, Mehrelektrodensystem, wiederaufladbar

### Prozedur B21-7

39.8x.20 ↔ Implantation oder Ersetzen eines Impulsgenerators zur Aktivierung des Baroreflexes

## ADRG B22

### Implantation einer Medikamentenpumpe

Prozedur in Tabelle B22-1

## DRG B22Z

### Implantation einer Medikamentenpumpe

### Prozedur B22-1

02.98.10 ↔ Implantation oder Wechsel einer vollständig implantierbaren Infusionspumpe zur intraventrikulären Infusion, n.n.bez.

02.98.11 ↔ Implantation oder Wechsel einer vollständig implantierbaren Infusionspumpe zur intraventrikulären Infusion mit programmierbarem variablem Tagesprofil

02.98.12 ↔ Implantation oder Wechsel einer vollständig implantierbaren Infusionspumpe zur intraventrikulären Infusion mit konstanter Flussrate

02.98.19 ↔ Implantation oder Wechsel einer vollständig implantierbaren Infusionspumpe zur intraventrikulären Infusion, sonstige

03.9b.10 ↔ Implantation oder Wechsel einer vollständig implantierbaren Infusionspumpe zur intrathekalen und epiduralen Infusion, n.n.bez.

03.9b.11 ↔ Implantation oder Wechsel einer vollständig implantierbaren Infusionspumpe zur intrathekalen und epiduralen Infusion mit programmierbarem variablem Tagesprofil

03.9b.12 ↔ Implantation oder Wechsel einer vollständig implantierbaren Infusionspumpe zur intrathekalen und epiduralen Infusion mit konstanter Flussrate

03.9b.19 ↔ Implantation oder Wechsel einer vollständig implantierbaren Infusionspumpe zur intrathekalen und epiduralen Infusion, sonstige

54.99.80 ↔ Einsetzen von Kathetern sowie automatischer, programmierbarer und wiederaufladbarer Pumpe zur kontinuierlichen Aszitesdrainage

54.99.83 ↔ Wechsel einer automatischen, programmierbaren und wiederaufladbaren Pumpe zur kontinuierlichen Aszitesdrainage

**ADRG B36****Intensivmedizinische Komplexbehandlung > 196/360 Aufwandspunkte oder vierzeitig komplexe OR**

Mindestens eine Prozedur in Tabelle B36-1 oder Vierzeitige komplexe OR-Prozeduren

**DRG B36A****Intensivmedizinische Komplexbehandlung > 1470/1656 Aufwandspunkte**

Prozedur in Tabelle B36-2

**DRG B36B****Intensivmedizinische Komplexbehandlung > 392/552 Pkt. mit komplexer OR-Prozedur od. Intensivmedizinische Komplexbehandlung > 980/1104 Pkt. od. vierzeitig komplexe OR Proz.**

(Intensivmedizinische Komplexbehandlung &gt; 392 / 552 Aufwandspunkte und Komplexe OR-Prozeduren) oder Intensivmedizinische Komplexbehandlung &gt; 980 / 1104 Aufwandspunkte oder Vierzeitige komplexe OR-Prozeduren

**DRG B36C****Intensivmedizinische Komplexbehandlung > 392/552 Aufwandspunkte**

Intensivmedizinische Komplexbehandlung &gt; 392 / 552 Aufwandspunkte

**DRG B36D****Krankheiten und Störungen des Nervensystems, Intensivmedizinische Komplexbehandlung > 196/360 Aufwandspunkte****Prozedur B36-1**

99.b7.14 †↔	Intensivmedizinische Komplexbehandlung, 361 bis 552 Aufwandspunkte	99.b7.21 †↔	Intensivmedizinische Komplexbehandlung im Kindesalter (Basisprozedur), 197 bis 392 Aufwandspunkte
99.b7.15 †↔	Intensivmedizinische Komplexbehandlung, 553 bis 828 Aufwandspunkte	99.b7.22 †↔	Intensivmedizinische Komplexbehandlung im Kindesalter (Basisprozedur), 393 bis 588 Aufwandspunkte
99.b7.16 †↔	Intensivmedizinische Komplexbehandlung, 829 bis 1104 Aufwandspunkte	99.b7.23 †↔	Intensivmedizinische Komplexbehandlung im Kindesalter (Basisprozedur), 589 bis 784 Aufwandspunkte
99.b7.17 †↔	Intensivmedizinische Komplexbehandlung, 1105 bis 1380 Aufwandspunkte	99.b7.24 †↔	Intensivmedizinische Komplexbehandlung im Kindesalter (Basisprozedur), 785 bis 980 Aufwandspunkte
99.b7.18 †↔	Intensivmedizinische Komplexbehandlung, 1381 bis 1656 Aufwandspunkte	99.b7.25 †↔	Intensivmedizinische Komplexbehandlung im Kindesalter (Basisprozedur), 981 bis 1176 Aufwandspunkte
99.b7.1a †↔	Intensivmedizinische Komplexbehandlung, 1657 bis 1932 Aufwandspunkte	99.b7.26 †↔	Intensivmedizinische Komplexbehandlung im Kindesalter (Basisprozedur), 1177 bis 1470 Aufwandspunkte
99.b7.1b †↔	Intensivmedizinische Komplexbehandlung, 1933 bis 2208 Aufwandspunkte	99.b7.27 †↔	Intensivmedizinische Komplexbehandlung im Kindesalter (Basisprozedur), 1471 bis 1764 Aufwandspunkte
99.b7.1c †↔	Intensivmedizinische Komplexbehandlung, 2209 bis 2484 Aufwandspunkte	99.b7.28 †↔	Intensivmedizinische Komplexbehandlung im Kindesalter (Basisprozedur), 1765 bis 2058 Aufwandspunkte
99.b7.1d †↔	Intensivmedizinische Komplexbehandlung, 2485 bis 2760 Aufwandspunkte	99.b7.2a †↔	Intensivmedizinische Komplexbehandlung im Kindesalter (Basisprozedur), 2059 bis 2352 Aufwandspunkte
99.b7.1e †↔	Intensivmedizinische Komplexbehandlung, 2761 bis 3220 Aufwandspunkte	99.b7.2b †↔	Intensivmedizinische Komplexbehandlung im Kindesalter (Basisprozedur), 2353 bis 2646 Aufwandspunkte
99.b7.1f †↔	Intensivmedizinische Komplexbehandlung, 3221 bis 3680 Aufwandspunkte	99.b7.2c †↔	Intensivmedizinische Komplexbehandlung im Kindesalter (Basisprozedur), 2647 bis 2940 Aufwandspunkte
99.b7.1g †↔	Intensivmedizinische Komplexbehandlung, 3681 bis 4600 Aufwandspunkte	99.b7.2d †↔	Intensivmedizinische Komplexbehandlung im Kindesalter (Basisprozedur), 2941 bis 3430 Aufwandspunkte
99.b7.1h †↔	Intensivmedizinische Komplexbehandlung, 4601 bis 5520 Aufwandspunkte	99.b7.2e †↔	Intensivmedizinische Komplexbehandlung im Kindesalter (Basisprozedur), 3431 bis 3920 Aufwandspunkte
99.b7.1i †↔	Intensivmedizinische Komplexbehandlung, 5521 bis 7360 Aufwandspunkte	99.b7.2f †↔	Intensivmedizinische Komplexbehandlung im Kindesalter (Basisprozedur), 3921 bis 4410 Aufwandspunkte
99.b7.1j †↔	Intensivmedizinische Komplexbehandlung, 7361 bis 9200 Aufwandspunkte		
99.b7.1k †↔	Intensivmedizinische Komplexbehandlung, 9201 bis 11040 Aufwandspunkte		
99.b7.1l †↔	Intensivmedizinische Komplexbehandlung, 11041 bis 13800 Aufwandspunkte		
99.b7.1m †↔	Intensivmedizinische Komplexbehandlung, 13801 bis 16560 Aufwandspunkte		
99.b7.1n †↔	Intensivmedizinische Komplexbehandlung, 16561 bis 19320 Aufwandspunkte		
99.b7.1o †↔	Intensivmedizinische Komplexbehandlung, 19321 und mehr Aufwandspunkte		

99.b7.2g †↔ Intensivmedizinische Komplexbehandlung im Kindesalter (Basisprozedur), 4411 bis 4900 Aufwandspunkte	99.b7.2l †↔ Intensivmedizinische Komplexbehandlung im Kindesalter (Basisprozedur), 9801 bis 11760 Aufwandspunkte
99.b7.2h †↔ Intensivmedizinische Komplexbehandlung im Kindesalter (Basisprozedur), 4901 bis 5880 Aufwandspunkte	99.b7.2m †↔ Intensivmedizinische Komplexbehandlung im Kindesalter (Basisprozedur), 11761 bis 13720 Aufwandspunkte
99.b7.2i †↔ Intensivmedizinische Komplexbehandlung im Kindesalter (Basisprozedur), 5881 bis 6860 Aufwandspunkte	99.b7.2n †↔ Intensivmedizinische Komplexbehandlung im Kindesalter (Basisprozedur), 13721 bis 16660 Aufwandspunkte
99.b7.2j †↔ Intensivmedizinische Komplexbehandlung im Kindesalter (Basisprozedur), 6861 bis 7840 Aufwandspunkte	99.b7.2o †↔ Intensivmedizinische Komplexbehandlung im Kindesalter (Basisprozedur), 16661 bis 19600 Aufwandspunkte
99.b7.2k †↔ Intensivmedizinische Komplexbehandlung im Kindesalter (Basisprozedur), 7841 bis 9800 Aufwandspunkte	99.b7.2p †↔ Intensivmedizinische Komplexbehandlung im Kindesalter (Basisprozedur), 19601 und mehr Aufwandspunkte

## Prozedur B36-2

99.b7.1a †↔ Intensivmedizinische Komplexbehandlung, 1657 bis 1932 Aufwandspunkte	99.b7.2c †↔ Intensivmedizinische Komplexbehandlung im Kindesalter (Basisprozedur), 2647 bis 2940 Aufwandspunkte
99.b7.1b †↔ Intensivmedizinische Komplexbehandlung, 1933 bis 2208 Aufwandspunkte	99.b7.2d †↔ Intensivmedizinische Komplexbehandlung im Kindesalter (Basisprozedur), 2941 bis 3430 Aufwandspunkte
99.b7.1c †↔ Intensivmedizinische Komplexbehandlung, 2209 bis 2484 Aufwandspunkte	99.b7.2e †↔ Intensivmedizinische Komplexbehandlung im Kindesalter (Basisprozedur), 3431 bis 3920 Aufwandspunkte
99.b7.1d †↔ Intensivmedizinische Komplexbehandlung, 2485 bis 2760 Aufwandspunkte	99.b7.2f †↔ Intensivmedizinische Komplexbehandlung im Kindesalter (Basisprozedur), 3921 bis 4410 Aufwandspunkte
99.b7.1e †↔ Intensivmedizinische Komplexbehandlung, 2761 bis 3220 Aufwandspunkte	99.b7.2g †↔ Intensivmedizinische Komplexbehandlung im Kindesalter (Basisprozedur), 4411 bis 4900 Aufwandspunkte
99.b7.1f †↔ Intensivmedizinische Komplexbehandlung, 3221 bis 3680 Aufwandspunkte	99.b7.2h †↔ Intensivmedizinische Komplexbehandlung im Kindesalter (Basisprozedur), 4901 bis 5880 Aufwandspunkte
99.b7.1g †↔ Intensivmedizinische Komplexbehandlung, 3681 bis 4600 Aufwandspunkte	99.b7.2i †↔ Intensivmedizinische Komplexbehandlung im Kindesalter (Basisprozedur), 5881 bis 6860 Aufwandspunkte
99.b7.1h †↔ Intensivmedizinische Komplexbehandlung, 4601 bis 5520 Aufwandspunkte	99.b7.2j †↔ Intensivmedizinische Komplexbehandlung im Kindesalter (Basisprozedur), 6861 bis 7840 Aufwandspunkte
99.b7.1i †↔ Intensivmedizinische Komplexbehandlung, 5521 bis 7360 Aufwandspunkte	99.b7.2k †↔ Intensivmedizinische Komplexbehandlung im Kindesalter (Basisprozedur), 7841 bis 9800 Aufwandspunkte
99.b7.1j †↔ Intensivmedizinische Komplexbehandlung, 7361 bis 9200 Aufwandspunkte	99.b7.2l †↔ Intensivmedizinische Komplexbehandlung im Kindesalter (Basisprozedur), 9801 bis 11760 Aufwandspunkte
99.b7.1k †↔ Intensivmedizinische Komplexbehandlung, 9201 bis 11040 Aufwandspunkte	99.b7.2m †↔ Intensivmedizinische Komplexbehandlung im Kindesalter (Basisprozedur), 11761 bis 13720 Aufwandspunkte
99.b7.1l †↔ Intensivmedizinische Komplexbehandlung, 11041 bis 13800 Aufwandspunkte	99.b7.2n †↔ Intensivmedizinische Komplexbehandlung im Kindesalter (Basisprozedur), 13721 bis 16660 Aufwandspunkte
99.b7.1m †↔ Intensivmedizinische Komplexbehandlung, 13801 bis 16560 Aufwandspunkte	99.b7.2o †↔ Intensivmedizinische Komplexbehandlung im Kindesalter (Basisprozedur), 16661 bis 19600 Aufwandspunkte
99.b7.1n †↔ Intensivmedizinische Komplexbehandlung, 16561 bis 19320 Aufwandspunkte	99.b7.2p †↔ Intensivmedizinische Komplexbehandlung im Kindesalter (Basisprozedur), 19601 und mehr Aufwandspunkte
99.b7.1o †↔ Intensivmedizinische Komplexbehandlung, 19321 und mehr Aufwandspunkte	
99.b7.27 †↔ Intensivmedizinische Komplexbehandlung im Kindesalter (Basisprozedur), 1471 bis 1764 Aufwandspunkte	
99.b7.28 †↔ Intensivmedizinische Komplexbehandlung im Kindesalter (Basisprozedur), 1765 bis 2058 Aufwandspunkte	
99.b7.2a †↔ Intensivmedizinische Komplexbehandlung im Kindesalter (Basisprozedur), 2059 bis 2352 Aufwandspunkte	
99.b7.2b †↔ Intensivmedizinische Komplexbehandlung im Kindesalter (Basisprozedur), 2353 bis 2646 Aufwandspunkte	



**DRG B39****Neurologische Komplexbehandlung des akuten Schlaganfalls mit bestimmter Prozedur od. Apoplex/TIA mit Herzschrittmacher oder ASD Verschluss**

(Mindestens eine Prozedur in Tabelle B39-2 und (Bestimmte OR-Prozeduren oder Prozedur in Tabelle B39-3)) und Hauptdiagnose in Tabelle B39-1 oder (Hauptdiagnose in Tabelle B39-1 und mindestens eine Prozedur in Tabelle B39-4)

**DRG B39A****Neurologische Komplexbehandlung des akuten Schlaganfalls mit bestimmter Prozedur od. Apoplex /TIA mit Herzschrittmacher, mehr als 72 Stunden mit komplexem Eingriff oder mit komplizierender Prozedur**

(Prozedur in Tabelle B39-5 und (((mindestens eine Prozedur in Tabelle B39-6 und (PCCL > 3 oder Dauer der maschinellen Beatmung > 95 Stunden oder mindestens eine Prozedur in Tabelle B39-7)) oder Prozedur in Tabelle B39-8 oder ((mindestens eine Prozedur in Tabelle B39-9 oder (mindestens eine Prozedur in Tabelle B39-10 und PCCL > 3)) und Dauer der maschinellen Beatmung > 95 Stunden)) und (Prozedur in Tabelle B39-11 oder PCCL > 3 oder Dauer der maschinellen Beatmung > 95 Stunden))) oder Komplizierende Prozeduren oder Prozedur in Tabelle B39-12

**DRG B39B****Neurologische Komplexbehandlung des akuten Schlaganfalls mit bestimmter Prozedur, bis 72 Stunden mit komplexem Eingriff, oder mehr als 72 Stunden**

(Prozedur in Tabelle B39-13 und (((mindestens eine Prozedur in Tabelle B39-6 und (PCCL > 3 oder Dauer der maschinellen Beatmung > 95 Stunden oder mindestens eine Prozedur in Tabelle B39-7)) oder Prozedur in Tabelle B39-8 oder ((mindestens eine Prozedur in Tabelle B39-9 oder (mindestens eine Prozedur in Tabelle B39-10 und PCCL > 3)) und Dauer der maschinellen Beatmung > 95 Stunden)) und (Prozedur in Tabelle B39-11 oder PCCL > 3 oder Dauer der maschinellen Beatmung > 95 Stunden))) oder Prozedur in Tabelle B39-5

**DRG B39C****Neurologische Komplexbehandlung des akuten Schlaganfalls mit bestimmter Prozedur od. Apoplex/TIA mit ASD Verschluss****Hauptdiagnose B39-1**

G45.02 ↔ Arteria-vertebralis-Syndrom mit Basilaris-Symptomatik: Komplette Rückbildung innerhalb von 1 bis 24 Stunden	G45.42 ↔ Transiente globale Amnesie [amnestische Episode]: Komplette Rückbildung innerhalb von 1 bis 24 Stunden
G45.03 ↔ Arteria-vertebralis-Syndrom mit Basilaris-Symptomatik: Komplette Rückbildung innerhalb von weniger als 1 Stunde	G45.43 ↔ Transiente globale Amnesie [amnestische Episode]: Komplette Rückbildung innerhalb von weniger als 1 Stunde
G45.09 ↔ Arteria-vertebralis-Syndrom mit Basilaris-Symptomatik: Verlauf der Rückbildung nicht näher bezeichnet	G45.49 ↔ Transiente globale Amnesie [amnestische Episode]: Verlauf der Rückbildung nicht näher bezeichnet
G45.12 ↔ Arteria-carotis-interna-Syndrom (halbseitig): Komplette Rückbildung innerhalb von 1 bis 24 Stunden	G45.82 ↔ Sonstige zerebrale transitorische Ischämie und verwandte Syndrome: Komplette Rückbildung innerhalb von 1 bis 24 Stunden
G45.13 ↔ Arteria-carotis-interna-Syndrom (halbseitig): Komplette Rückbildung innerhalb von weniger als 1 Stunde	G45.83 ↔ Sonstige zerebrale transitorische Ischämie und verwandte Syndrome: Komplette Rückbildung innerhalb von weniger als 1 Stunde
G45.19 ↔ Arteria-carotis-interna-Syndrom (halbseitig): Verlauf der Rückbildung nicht näher bezeichnet	G45.89 ↔ Sonstige zerebrale transitorische Ischämie und verwandte Syndrome: Verlauf der Rückbildung nicht näher bezeichnet
G45.22 ↔ Multiple und bilaterale Syndrome der extrazerebralen hirnversorgenden Arterien: Komplette Rückbildung innerhalb von 1 bis 24 Stunden	G45.92 ↔ Zerebrale transitorische Ischämie, nicht näher bezeichnet: Komplette Rückbildung innerhalb von 1 bis 24 Stunden
G45.23 ↔ Multiple und bilaterale Syndrome der extrazerebralen hirnversorgenden Arterien: Komplette Rückbildung innerhalb von weniger als 1 Stunde	G45.93 ↔ Zerebrale transitorische Ischämie, nicht näher bezeichnet: Komplette Rückbildung innerhalb von weniger als 1 Stunde
G45.29 ↔ Multiple und bilaterale Syndrome der extrazerebralen hirnversorgenden Arterien: Verlauf der Rückbildung nicht näher bezeichnet	G45.99 ↔ Zerebrale transitorische Ischämie, nicht näher bezeichnet: Verlauf der Rückbildung nicht näher bezeichnet
G45.32 ↔ Amaurosis fugax: Komplette Rückbildung innerhalb von 1 bis 24 Stunden	I60.0 ↔ Subarachnoidalblutung, vom Karotissiphon oder der Karotisbifurkation ausgehend
G45.33 ↔ Amaurosis fugax: Komplette Rückbildung innerhalb von weniger als 1 Stunde	I60.1 ↔ Subarachnoidalblutung, von der A. cerebri media ausgehend
G45.39 ↔ Amaurosis fugax: Verlauf der Rückbildung nicht näher bezeichnet	I60.2 ↔ Subarachnoidalblutung, von der A. communicans anterior ausgehend
	I60.3 ↔ Subarachnoidalblutung, von der A. communicans posterior ausgehend

I60.4 ↔	Subarachnoidalblutung, von der A. basilaris ausgehend	I63.4 ↔	Hirnfarkt durch Embolie zerebraler Arterien
I60.5 ↔	Subarachnoidalblutung, von der A. vertebralis ausgehend	I63.5 ↔	Hirnfarkt durch nicht näher bezeichneten Verschluss oder Stenose zerebraler Arterien
I60.6 ↔	Subarachnoidalblutung, von sonstigen intrakraniellen Arterien ausgehend	I63.6 ↔	Hirnfarkt durch Thrombose der Hirnvenen, nichteitrig
I60.7 ↔	Subarachnoidalblutung, von nicht näher bezeichneter intrakranieller Arterie ausgehend	I63.8 ↔	Sonstiger Hirnfarkt
I60.8 ↔	Sonstige Subarachnoidalblutung	I63.9 ↔	Hirnfarkt, nicht näher bezeichnet
I60.9 ↔	Subarachnoidalblutung, nicht näher bezeichnet	I64 ↔	Schlaganfall, nicht als Blutung oder Infarkt bezeichnet
I61.0 ↔	Intrazerebrale Blutung in die Großhirnhemisphäre, subkortikal	I65.0 ↔	Verschluss und Stenose der A. vertebralis
I61.1 ↔	Intrazerebrale Blutung in die Großhirnhemisphäre, kortikal	I65.1 ↔	Verschluss und Stenose der A. basilaris
I61.2 ↔	Intrazerebrale Blutung in die Großhirnhemisphäre, nicht näher bezeichnet	I65.2 ↔	Verschluss und Stenose der A. carotis
I61.3 ↔	Intrazerebrale Blutung in den Hirnstamm	I65.3 ↔	Verschluss und Stenose mehrerer und beidseitiger präzerebraler Arterien
I61.4 ↔	Intrazerebrale Blutung in das Kleinhirn	I65.8 ↔	Verschluss und Stenose sonstiger präzerebraler Arterien
I61.5 ↔	Intrazerebrale intraventrikuläre Blutung	I65.9 ↔	Verschluss und Stenose einer nicht näher bezeichneten präzerebralen Arterie
I61.6 ↔	Intrazerebrale Blutung an mehreren Lokalisationen	I66.0 ↔	Verschluss und Stenose der A. cerebri media
I61.8 ↔	Sonstige intrazerebrale Blutung	I66.1 ↔	Verschluss und Stenose der A. cerebri anterior
I61.9 ↔	Intrazerebrale Blutung, nicht näher bezeichnet	I66.2 ↔	Verschluss und Stenose der A. cerebri posterior
I62.00 ↔	Subdurale Blutung (nichttraumatisch): Akut	I66.3 ↔	Verschluss und Stenose der Aa. cerebelli
I62.01 ↔	Subdurale Blutung (nichttraumatisch): Subakut	I66.4 ↔	Verschluss und Stenose mehrerer und beidseitiger zerebraler Arterien
I62.02 ↔	Subdurale Blutung (nichttraumatisch): Chronisch	I66.8 ↔	Verschluss und Stenose sonstiger zerebraler Arterien
I62.09 ↔	Subdurale Blutung (nichttraumatisch): Nicht näher bezeichnet	I66.9 ↔	Verschluss und Stenose einer nicht näher bezeichneten zerebralen Arterie
I62.1 ↔	Nichttraumatische extradurale Blutung	I67.0 ↔	Dissektion zerebraler Arterien
I62.9 ↔	Intrakranielle Blutung (nichttraumatisch), nicht näher bezeichnet	I67.10 ↔	Zerebrales Aneurysma (erworben)
I63.0 ↔	Hirnfarkt durch Thrombose präzerebraler Arterien	I67.11 ↔	Zerebrale arteriovenöse Fistel (erworben)
I63.1 ↔	Hirnfarkt durch Embolie präzerebraler Arterien	I72.0 ↔	Aneurysma und Dissektion der A. carotis
I63.2 ↔	Hirnfarkt durch nicht näher bezeichneten Verschluss oder Stenose präzerebraler Arterien	I72.5 ↔	Aneurysma und Dissektion sonstiger präzerebraler Arterien
I63.3 ↔	Hirnfarkt durch Thrombose zerebraler Arterien	I72.6 ↔	Aneurysma und Dissektion der A. vertebralis

### Prozedur B39-10

00.63 ↔	Perkutanes Einsetzen von Stent(s) an A. carotis	01.24.30 ↔	Zugang zur Schädelbasis, n.n.bez.
00.63 ↔	Perkutanes Einsetzen von Stent(s) an A. carotis	01.24.31 ↔	Zugang zur Schädelbasis, transoral
00.64 ↔	Perkutanes Einsetzen von Stent(s) an sonstigen präzerebralen (extrakraniellen) Arterien	01.24.32 ↔	Zugang zur Schädelbasis, transoral mit Spaltung des weichen Gaumens
00.64 ↔	Perkutanes Einsetzen von Stent(s) an sonstigen präzerebralen (extrakraniellen) Arterien	01.24.33 ↔	Zugang zur Schädelbasis, transoral mit Spaltung des weichen sowie harten Gaumens
01.14.00 ↔	Offene Biopsie am Gehirn, n.n.bez.	01.24.34 ↔	Zugang zur Schädelbasis, transsphenoidal
01.14.10 ↔	Stereotaktische offene Biopsie am Gehirn	01.24.35 ↔	Zugang zur Schädelbasis, transethmoidal
01.14.99 ↔	Offene Biopsie am Gehirn, sonstige	01.24.36 ↔	Zugang zur Schädelbasis, transmastoidal
01.21 ↔	Inzision und Drainage an den kranialen Sinus	01.24.37 ↔	Zugang zur Schädelbasis, translabyrinthär
01.24.00 ↔	Sonstige Kraniotomie, n.n.bez.	01.24.38 ↔	Zugang zur Schädelbasis, transpyramidal
01.24.10 ↔	Sonstige Kraniotomie mit Dekompression	01.24.39 ↔	Zugang zur Schädelbasis, sonstige
01.24.11 ↔	Sonstige Kraniotomie zur Entleerung eines epiduralen Hämatoms	01.24.3a ↔	Zugang zur Schädelbasis, transkondylär
01.24.12 ↔	Sonstige Kraniotomie zur Entleerung eines epiduralen Emyems	01.24.3b ↔	Zugang zur Schädelbasis, transorbital
01.24.13 ↔	Sonstige Kraniotomie, Einlegen von alloplastischem Material oder Medikamententrägers in den Schädelknochen oder Epiduralraum	01.24.3c ↔	Zugang zur Schädelbasis, mit Le-Fort-I-Osteotomie
01.24.14 ↔	Sonstige Kraniotomie, Entfernung von alloplastischem Material oder Medikamententrägers aus Schädelknochen oder Epiduralraum	01.24.3d ↔	Zugang zur Schädelbasis, transnasal-transcribiform
01.24.15 ↔	Sonstige Kraniotomie, Entfernung eines Fremdkörpers aus Schädelknochen oder Epiduralraum	01.24.3e ↔	Zugang zur Schädelbasis, transnasal-transclival
01.24.16 ↔	Sonstige Kraniotomie, sonstige Drainage epiduraler Flüssigkeit oder aus sonstigen Gründen	01.24.3f ↔	Zugang zur Schädelbasis, transoral-transclival
01.24.20 ↔	Kraniotomie der Kalotte als Zugang, n.n.bez.	01.24.3g ↔	Zugang zur Schädelbasis, transnasal-transpterygoidal
01.24.21 ↔	Bohrlochtrepantation der Kalotte als Zugang	01.24.99 ↔	Sonstige Kraniotomie, sonstige
01.24.22 ↔	Stereotaktisch geführte Schädelöffnung über die Kalotte als Zugang	01.25.00 ↔	Sonstige Kraniektomie, n.n.bez.
01.24.29 ↔	Kraniotomie der Kalotte als Zugang, sonstige	01.25.10 ↔	Sonstige Kraniektomie mit Dekompression
		01.25.11 ↔	Sonstige Kraniektomie zur Entleerung eines epiduralen Hämatoms
		01.25.12 ↔	Sonstige Kraniektomie zur Entleerung eines epiduralen Emyems
		01.25.13 ↔	Sonstige Kraniektomie zur Entfernung eines Fremdkörpers aus Schädelknochen oder Epiduralraum

01.25.14 ↔	Sonstige Kraniektomie mit Einlegen von alloplastischem Material oder eines Medikamententrägers in den Schädelknochen oder Epiduralraum	04.07.40 ↔	Sonstige Exzision oder Avulsion des Plexus brachialis
01.25.19 ↔	Sonstige Kraniektomie zur Drainage epiduraler Flüssigkeit oder aus sonstigen Gründen	04.07.41 ↔	Sonstige Exzision oder Avulsion von Nerven der Schulter
01.25.20 ↔	Sonstige Kraniektomie, Rekraniektomie mit Einbringen einer Drainage	04.07.42 ↔	Sonstige Exzision oder Avulsion von Nerven des Armes und der Hand
01.25.21 ↔	Sonstige Kraniektomie, Rekraniektomie zur Entfernung von alloplastischem Material oder eines Medikamententrägers aus dem Schädelknochen oder Epiduralraum	04.07.43 ↔	Sonstige Exzision oder Avulsion von Nerven des Rumpfes und der unteren Extremität
01.25.99 ↔	Sonstige Kraniektomie, sonstige	04.07.99 ↔	Sonstige Exzision oder Avulsion von kranialen oder peripheren Nerven, sonstige
02.93.00 ↔	Eingriffe an oder mit Elektrode(n) eines intrakraniellen Neurostimulators, n.n.bez.	04.08.00 ↔	Optikusscheidenfensterung, n.n.bez.
02.93.09 ↔	Eingriffe an oder mit Elektrode(n) eines intrakraniellen Neurostimulators, sonstige	04.08.10 ↔	Sonstige Operationen am N. opticus
04.02 ↔	Durchtrennung des N. trigeminus	04.08.99 ↔	Optikusscheidenfensterung, sonstige
04.03.00 ↔	Durchtrennung oder Quetschen (Crushing) von anderen kranialen und peripheren Nerven, n.n.bez.	04.11.00 ↔	Geschlossene [perkutane] [Nadel-] Biopsie an kranialem oder peripherem Nerv oder Ganglion, n.n.bez.
04.03.10 ↔	Durchtrennung oder Quetschen (Crushing) des N. vestibulocochlearis	04.11.10 ↔	Geschlossene [perkutane] [Nadel-] Biopsie an intrakraniellen Hirnnerven
04.03.11 ↔	Durchtrennung oder Quetschen (Crushing) von intrakraniellen Anteilen von sonstigen Hirnnerven und Ganglien	04.11.20 ↔	Geschlossene [perkutane] [Nadel-] Biopsie an extrakraniellen Hirnnerven
04.03.20 ↔	Durchtrennung oder Quetschen (Crushing) von extrakraniellen Hirnnerven	04.12.00 ↔	Offene Biopsie an kranialem oder peripherem Nerv oder Ganglion, n.n.bez.
04.03.30 ↔	Durchtrennung oder Quetschen (Crushing) des Plexus brachialis	04.12.10 ↔	Offene Biopsie an intrakraniellen Hirnnerven
04.03.31 ↔	Durchtrennung oder Quetschen (Crushing) von Nerven der Schulter	04.12.20 ↔	Offene Biopsie an extrakraniellen Hirnnerven
04.03.32 ↔	Durchtrennung oder Quetschen (Crushing) von Nerven des Armes und der Hand	04.12.30 ↔	Offene Biopsie am Plexus brachialis
04.03.33 ↔	Durchtrennung oder Quetschen (Crushing) von Nerven des Rumpfes und der unteren Extremität	04.12.31 ↔	Offene Biopsie an Nerven der Schulter
04.03.99 ↔	Durchtrennung oder Quetschen (Crushing) von anderen kranialen und peripheren Nerven, sonstige	04.12.32 ↔	Offene Biopsie an Nerven des Armes und der Hand
04.04.00 ↔	Sonstige Inzision an kranialen und peripheren Nerven, n.n.bez.	04.12.33 ↔	Offene Biopsie an Nerven des Rumpfes
04.04.10 ↔	Sonstige Inzision am N. vestibulocochlearis	04.12.34 ↔	Offene Biopsie an Nerven des Plexus lumbosacralis
04.04.11 ↔	Sonstige Inzision an intrakraniellen Anteilen von sonstigen Hirnnerven und Ganglien	04.12.35 ↔	Offene Biopsie an Nerven der unteren Extremität
04.04.20 ↔	Sonstige Inzision an extrakraniellen Hirnnerven	04.12.99 ↔	Offene Biopsie an kranialem oder peripherem Nerv oder Ganglion, sonstige
04.04.30 ↔	Sonstige Inzision am Plexus brachialis	04.2x.00 ↔	Destruktion von kranialen und peripheren Nerven und Ganglien, n.n.bez.
04.04.31 ↔	Sonstige Inzision an Nerven der Schulter	04.2x.10 ↔	Destruktion von intrakraniellen Hirnnerven und Ganglien
04.04.32 ↔	Sonstige Inzision an Nerven des Armes und der Hand	04.2x.20 ↔	Destruktion von extrakraniellen Hirnnerven
04.04.33 ↔	Sonstige Inzision an Nerven des Rumpfes und der unteren Extremität	04.2x.30 ↔	Destruktion des Plexus brachialis
04.04.99 ↔	Sonstige Inzision an kranialen und peripheren Nerven, sonstige	04.2x.31 ↔	Destruktion von Nerven der Schulter
04.05.00 ↔	Exzision und Destruktion des Ganglion Gasseri, n.n.bez.	04.2x.32 ↔	Destruktion von Nerven des Armes und der Hand
04.05.10 ↔	Exzision des Ganglion Gasseri	04.2x.33 ↔	Destruktion von Nerven des Rumpfes und Plexus lumbosacralis
04.05.20 ↔	Destruktion des Ganglion Gasseri	04.2x.34 ↔	Destruktion von Nerven des Beines und des Fusses
04.05.99 ↔	Exzision und Destruktion des Ganglion Gasseri, sonstige	04.2x.39 ↔	Destruktion von sonstigen peripheren Nerven oder Ganglien
04.06.00 ↔	Sonstige Exzision von kranialen oder peripheren Ganglien, n.n.bez.	04.2x.99 ↔	Destruktion von kranialen und peripheren Nerven und Ganglien, sonstige
04.06.10 ↔	Exzision von intrakraniellen Ganglien	04.3x.00 ↔	Naht an kranialen oder peripheren Nerven, n.n.bez.
04.06.20 ↔	Exzision von sonstigen peripheren Ganglien	04.3x.10 ↔	Epineurale Naht von extrakraniellen Hirnnerven, primär
04.06.99 ↔	Sonstige Exzision von kranialen oder peripheren Ganglien, sonstige	04.3x.11 ↔	Epineurale Naht des Plexus brachialis, primär
04.07.00 ↔	Sonstige Exzision oder Avulsion von kranialen oder peripheren Nerven, n.n.bez.	04.3x.12 ↔	Epineurale Naht von Nerven der Schulter, primär
04.07.10 ↔	Exzision eines Nerven zur Transplantation	04.3x.13 ↔	Epineurale Naht von Nerven am Arm, primär
04.07.11 ↔	Entfernung eines Nerventransplantates	04.3x.14 ↔	Epineurale Naht von Nerven der Hand, primär
04.07.20 ↔	Sonstige Exzision oder Avulsion von intrakraniellen Nerven	04.3x.15 ↔	Epineurale Naht von Nerven des Rumpfes, primär
04.07.30 ↔	Sonstige Exzision oder Avulsion von extrakraniellen Hirnnerven	04.3x.16 ↔	Epineurale Naht von Nerven des Beines (inkl. Plexus lumbosacralis, Leiste, Beckenboden), primär
		04.3x.17 ↔	Epineurale Naht von Nerven des Fusses, primär
		04.3x.19 ↔	Epineurale Naht von sonstigen kranialen oder peripheren Nerven, primär
		04.3x.20 ↔	Epineurale Naht von extrakraniellen Hirnnerven, sekundär
		04.3x.21 ↔	Epineurale Naht des Plexus brachialis, sekundär
		04.3x.22 ↔	Epineurale Naht von Nerven der Schulter, sekundär
		04.3x.23 ↔	Epineurale Naht von Nerven am Arm, sekundär
		04.3x.24 ↔	Epineurale Naht von Nerven an der Hand, sekundär
		04.3x.25 ↔	Epineurale Naht von Nerven des Rumpfes, sekundär
		04.3x.26 ↔	Epineurale Naht von Nerven des Beines (inkl. Plexus lumbosacralis, Leiste, Beckenboden), sekundär
		04.3x.27 ↔	Epineurale Naht von Nerven des Fusses, sekundär
		04.3x.29 ↔	Epineurale Naht von sonstigen kranialen und peripheren Nerven, sekundär

04.3x.30 ↔	Interfaszikuläre Naht von extrakraniellen Hirnnerven, primär	04.51.13 ↔	Transplantation von Nerven des Rumpfes und der unteren Extremität
04.3x.31 ↔	Interfaszikuläre Naht des Plexus brachialis, primär	04.51.19 ↔	Transplantation von sonstigem kranialem oder peripherem Nerv
04.3x.32 ↔	Interfaszikuläre Naht von Nerven der Schulter, primär	04.6x.00 ↔	Transposition von kranialen und peripheren Nerven, n.n.bez.
04.3x.33 ↔	Interfaszikuläre Naht von Nerven am Arm, primär	04.6x.10 ↔	Transposition eines extrakraniellen Hirnnerven mit epineuraler primärer Naht
04.3x.34 ↔	Interfaszikuläre Naht von Nerven an der Hand, primär	04.6x.11 ↔	Transposition eines extrakraniellen Hirnnerven mit epineuraler sekundärer Naht
04.3x.35 ↔	Interfaszikuläre Naht von Nerven des Rumpfes, primär	04.6x.12 ↔	Transposition eines extrakraniellen Hirnnerven mit interfaszikulärer primärer und sekundärer Naht
04.3x.36 ↔	Interfaszikuläre Naht von Nerven des Beines (inkl. Plexus lumbosacralis, Leiste, Beckenboden), primär	04.6x.20 ↔	Transposition des Plexus brachialis mit epineuraler primärer Naht
04.3x.37 ↔	Interfaszikuläre Naht von Nerven des Fusses, primär	04.6x.21 ↔	Transposition des Plexus brachialis mit epineuraler sekundärer Naht
04.3x.39 ↔	Interfaszikuläre Naht von sonstigen kranialen und peripheren Nerven, primär	04.6x.22 ↔	Transposition des Plexus brachialis mit interfaszikulärer primärer Naht
04.3x.40 ↔	Interfaszikuläre Naht von extrakraniellen Hirnnerven, sekundär	04.6x.23 ↔	Transposition des Plexus brachialis mit interfaszikulärer sekundärer Naht
04.3x.41 ↔	Interfaszikuläre Naht des Plexus brachialis, sekundär	04.6x.30 ↔	Transposition eines Nerven der Schulter mit epineuraler primärer und sekundärer Naht
04.3x.42 ↔	Interfaszikuläre Naht von Nerven der Schulter, sekundär	04.6x.31 ↔	Transposition eines Nerven der Schulter mit interfaszikulärer primärer und sekundärer Naht
04.3x.43 ↔	Interfaszikuläre Naht von Nerven am Arm, sekundär	04.6x.40 ↔	Transposition eines Nerven des Armes mit epineuraler primärer Naht
04.3x.44 ↔	Interfaszikuläre Naht von Nerven an der Hand, sekundär	04.6x.41 ↔	Transposition eines Nerven des Armes mit epineuraler sekundärer Naht
04.3x.45 ↔	Interfaszikuläre Naht von Nerven des Rumpfes, sekundär	04.6x.42 ↔	Transposition eines Nerven des Armes mit interfaszikulärer primärer Naht
04.3x.46 ↔	Interfaszikuläre Naht von Nerven des Beines (inkl. Plexus lumbosacralis, Leiste, Beckenboden), sekundär	04.6x.43 ↔	Transposition eines Nerven des Armes mit interfaszikulärer sekundärer Naht
04.3x.47 ↔	Interfaszikuläre Naht von Nerven des Fusses, sekundär	04.6x.50 ↔	Transposition eines Nerven des Rumpfes und der unteren Extremität mit epineuraler primärer und sekundärer Naht
04.3x.49 ↔	Interfaszikuläre Naht von sonstigen kranialen und peripheren Nerven, sekundär	04.6x.51 ↔	Transposition eines Nerven des Rumpfes und der unteren Extremität mit interfaszikulärer primärer und sekundärer Naht
04.3x.99 ↔	Naht an kranialen oder peripheren Nerven, sonstige	04.6x.60 ↔	Transposition eines Nerven der Hand mit interfaszikulärer primärer und sekundärer Naht
04.42.00 ↔	Sonstige Dekompression an kranialen Nerven, n.n.bez.	04.6x.70 ↔	Transposition mit Neurolyse und Dekompression eines extrakraniellen Hirnnerven
04.42.10 ↔	Sonstige Dekompression an kranialen Nerven, intrakraniell	04.6x.71 ↔	Transposition mit Neurolyse und Dekompression des Plexus brachialis oder eines Nerven der Schulter
04.42.20 ↔	Sonstige Dekompression an kranialen Nerven, extrakraniell	04.6x.72 ↔	Transposition mit Neurolyse und Dekompression eines Nerven des Armes
04.42.99 ↔	Sonstige Dekompression an kranialen Nerven, sonstige	04.6x.73 ↔	Transposition mit Neurolyse und Dekompression eines Nerven der Hand
04.49.00 ↔	Sonstige Dekompression oder Lösung von Adhäsionen an peripherem Nerv oder Ganglion, n.n.bez.	04.6x.74 ↔	Transposition mit Neurolyse und Dekompression eines Nerven des Rumpfes und der unteren Extremität
04.49.10 ↔	Sonstige Dekompression oder Lösung von Adhäsionen am Plexus brachialis	04.6x.75 ↔	Transposition von sonstigen kranialen und peripheren Nerven
04.49.11 ↔	Sonstige Dekompression oder Lösung von Adhäsionen an Nerven der Schulter	04.6x.99 ↔	Transposition von kranialen und peripheren Nerven, sonstige
04.49.12 ↔	Sonstige Dekompression oder Lösung von Adhäsionen an Nerven des Armes	04.71 ↔	Hypoglosso-faziale Anastomose
04.49.13 ↔	Sonstige Dekompression oder Lösung von Adhäsionen an Nerven der Hand	04.72 ↔	Akzessorio-faziale Anastomose
04.49.14 ↔	Sonstige Dekompression oder Lösung von Adhäsionen am Plexus lumbosacralis, Leiste und Beckenboden	04.73 ↔	Akzessorio-hypoglossale Anastomose
04.49.15 ↔	Sonstige Dekompression oder Lösung von Adhäsionen an Nerven des Beines	04.74.00 ↔	Sonstige Anastomose eines kranialen oder peripheren Nerven, n.n.bez.
04.49.16 ↔	Sonstige Dekompression oder Lösung von Adhäsionen an Nerven des Fusses	04.74.10 ↔	Fazio-faziale Nerven-Anastomose
04.49.99 ↔	Sonstige Dekompression oder Lösung von Adhäsionen an sonstigen peripheren Nerven oder Ganglion, sonstige	04.74.11 ↔	Interkosto-faszikuläre Nerven-Anastomose
04.51.00 ↔	Transplantation von kranialem oder peripherem Nerv, n.n.bez.	04.74.99 ↔	Sonstige Anastomose eines kranialen oder peripheren Nerven, sonstige
04.51.09 ↔	Transplantation von kranialem oder peripherem Nerv, sonstige	04.75 ↔	Revision einer früheren plastischen Rekonstruktion an einem kranialen oder peripheren Nerv
04.51.10 ↔	Transplantation von extrakraniellen Hirnnerven	04.76 ↔	Plastische Rekonstruktion einer alten traumatischen Verletzung an kranialen und peripheren Nerven
04.51.11 ↔	Transplantation von Plexus brachialis und Nerven der Schulter	04.79.10 ↔	Transplantation und Transposition eines extrakraniellen Hirnnerven mit epineuraler Naht
04.51.12 ↔	Transplantation von Nerven des Armes und der Hand		

04.79.11 ↔	Transplantation und Transposition des Plexus brachialis mit epineuraler Naht	04.94.10 ↔	Revision ohne Ersatz der Elektrode(n) eines peripheren Neurostimulators, n.n.bez.
04.79.12 ↔	Transplantation und Transposition von Nerven der Schulter mit epineuraler Naht	04.94.11 ↔	Revision ohne Ersatz der Elektrode(n) eines peripheren Neurostimulators, Stabelektrode, Einzelelektrodensystem
04.79.13 ↔	Transplantation und Transposition eines Nerven des Armes und der Hand mit epineuraler Naht	04.94.12 ↔	Revision ohne Ersatz der Elektrode(n) eines peripheren Neurostimulators, Stabelektrode, Mehrelektrodensystem
04.79.14 ↔	Transplantation und Transposition von Nerven des Rumpfes und der unteren Extremität mit epineuraler Naht	04.94.13 ↔	Revision ohne Ersatz der Elektrode(n) eines peripheren Neurostimulators, Plattenelektrode, Einzelelektrodensystem
04.79.19 ↔	Transplantation und Transposition eines sonstigen Nervens mit epineuraler Naht	04.94.14 ↔	Revision ohne Ersatz der Elektrode(n) eines peripheren Neurostimulators, Plattenelektrode, Mehrelektrodensystem
04.79.20 ↔	Transplantation und Transposition eines Nerven mit interfazikulärer Naht	04.94.15 ↔	Revision ohne Ersatz einer Vagusnervstimulationselektrode
04.79.21 ↔	Transplantation und Transposition eines extrakraniellen Hirnnerven mit interfazikulärer Naht	04.94.99 ↔	Revision ohne Ersatz der Elektrode(n) eines peripheren Neurostimulators, sonstige
04.79.22 ↔	Transplantation und Transposition des Plexus brachialis mit interfazikulärer Naht	04.99.00 ↔	Sonstige Operation an kranialen und peripheren Nerven, n.n.bez.
04.79.23 ↔	Transplantation und Transposition von Nerven der Schulter mit interfazikulärer Naht	04.99.10 ↔	Implantation oder Wechsel einer peripheren Neuroprothese
04.79.24 ↔	Transplantation und Transposition eines Nerven des Armes und der Hand mit interfazikulärer Naht	04.99.11 ↔	Revision ohne Ersatz einer peripheren Neuroprothese
04.79.25 ↔	Transplantation und Transposition von Nerven des Rumpfes und der unteren Extremität mit interfazikulärer Naht	04.99.12 ↔	Entfernung einer peripheren Neuroprothese
04.79.29 ↔	Transplantation und Transposition eines sonstigen Nerven mit interfazikulärer Naht	04.99.99 ↔	Sonstige Operation an kranialen und peripheren Nerven, sonstige
04.79.99 ↔	Sonstige Neuroplastik, sonstige	05.0 ↔	Durchtrennung von sympathischen Nerven oder Ganglien
04.92.00 ↔	Implantation oder Wechsel der Elektrode(n) eines peripheren Neurostimulators, n.n.bez.	05.11 ↔	Biopsie an einem sympathischen Nerv oder Ganglion
04.92.10 ↔	Implantation oder Wechsel der Elektrode(n) eines temporären peripheren Neurostimulators, Einzelelektrodensystems, Teststimulation	05.21 ↔	Exzision des Ganglion sphenopalatinum
04.92.11 ↔	Implantation oder Wechsel der Elektrode(n) eines temporären peripheren Neurostimulators, Mehrelektrodensystems, Teststimulation	05.22 ↔	Zervikale Sympathektomie
04.92.20 ↔	Implantation oder Wechsel der Elektrode(n) eines permanenten peripheren Neurostimulators, Stabelektrode, Einzelelektrodensystems, perkutan	05.23 ↔	Lumbale Sympathektomie
04.92.21 ↔	Implantation oder Wechsel der Elektrode(n) eines permanenten peripheren Neurostimulators, Stabelektrode, Mehrelektrodensystems, perkutan	05.24 ↔	Präsakrale Sympathektomie
04.92.30 ↔	Implantation oder Wechsel der Elektrode(n) eines permanenten peripheren Neurostimulators, Plattenelektrode, Einzelelektrodensystems, offen chirurgisch	05.25 ↔	Periarterielle Sympathektomie
04.92.31 ↔	Implantation oder Wechsel der Elektrode(n) eines permanenten peripheren Neurostimulators, Plattenelektrode, Mehrelektrodensystems, offen chirurgisch	05.26 ↔	Thorakale Sympathektomie
04.92.40 ↔	Implantation oder Wechsel einer Vagusnervstimulationselektrode	05.29 ↔	Sonstige Sympathektomie und Exzision eines Ganglions
04.92.99 ↔	Implantation oder Wechsel der Elektrode(n) eines peripheren Neurostimulators, sonstige	05.81 ↔	Plastische Rekonstruktion an sympathischem Nerv oder Ganglion
04.93.00 ↔	Entfernen der Elektrode(n) eines peripheren Neurostimulators, n.n.bez.	05.89 ↔	Sonstige Operation an sympathischem Nerv oder Ganglion
04.93.10 ↔	Entfernen der Elektrode(n) eines peripheren Neurostimulators, Stabelektrode, Einzelelektrodensystem	05.9 ↔	Sonstige Operationen am Nervensystem
04.93.11 ↔	Entfernen der Elektrode(n) eines peripheren Neurostimulators, Stabelektrode, Mehrelektrodensystem	07.80 ↔	Thymektomie, n.n.bez.
04.93.20 ↔	Entfernen der Elektrode(n) eines peripheren Neurostimulators, Plattenelektrode, Einzelelektrodensystem	07.81 ↔	Sonstige partielle Exzision am Thymus
04.93.21 ↔	Entfernen der Elektrode(n) eines peripheren Neurostimulators, Plattenelektrode, Mehrelektrodensystem	07.82 ↔	Sonstige totale Exzision des Thymus
04.93.40 ↔	Entfernen einer Vagusnervelektrode	07.83 ↔	Thorakoskopische partielle Exzision am Thymus
04.93.99 ↔	Entfernen der Elektrode(n) eines peripheren Neurostimulators, sonstige	07.84 ↔	Thorakoskopische totale Exzision des Thymus
		08.22 ↔	Exzision einer anderen kleineren Läsion am Augenlid
		08.23 ↔	Exzision einer grösseren Läsion am Augenlid, nicht durchgehend
		08.24 ↔	Exzision einer grösseren Läsion am Augenlid, perforierend
		08.51 ↔	Kanthotomie
		08.59.00 ↔	Sonstige Anpassung der Lidposition, n.n.bez.
		08.59.10 ↔	Kanthoplastik, n.n.bez.
		08.59.11 ↔	Kanthopexie
		08.59.12 ↔	Korrekturoperation bei Epikanthus
		08.59.99 ↔	Sonstige Anpassung der Lidposition, sonstige
		08.89.10 ↔	Plastische Rekonstruktion des Augenlids, medialer oder lateraler Lidwinkel
		08.89.11 ↔	Plastische Rekonstruktion des Augenlids durch Hebung der Augenbraue
		08.89.12 ↔	Plastische Rekonstruktion des Augenlids durch Entfernung eines Fettgewebeprolapses der Orbita
		08.89.13 ↔	Plastische Rekonstruktion des Augenlids durch Oberflächenbehandlung mit Laser
		08.89.14 ↔	Plastische Rekonstruktion des Augenlids durch sonstige Oberlidverlängerung
		08.89.15 ↔	Plastische Rekonstruktion des Augenlids durch Unterlidverlängerung

08.89.99 ↔ Sonstige plastische Rekonstruktion des Augenlids, sonstige	38.33.20 ↔ Resektion von Venen der oberen Extremität mit Anastomose, n.n.bez.
18.21 ↔ Exzision einer präaurikulären Fistel oder eines präaurikulären Sinus	38.33.21 ↔ Resektion der V. axillaris mit Anastomose
18.29.12 ↔ Exzision einer anderen Läsion am äusseren Ohr oder im äusseren Gehörgang	38.33.22 ↔ Resektion von sonstigen tiefen Venen der oberen Extremität mit Anastomose
18.31 ↔ Radikale Exzision einer Läsion am äusseren Ohr	38.33.23 ↔ Resektion von oberflächlichen Venen der oberen Extremität mit Anastomose
18.39.12 ↔ Resektion der Ohrmuschel, total	38.33.99 ↔ Resektion von Gefässen der oberen Extremität (mit Anastomose), sonstige
18.39.19 ↔ Sonstige Resektion der Ohrmuschel, sonstige	38.35.00 ↔ Resektion von thorakalen Gefässen mit Anastomose, n.n.bez.
21.32 ↔ Exzision und lokale Destruktion einer anderen Läsion an der Nase	38.35.10 ↔ Resektion von thorakalen Arterien mit Anastomose, n.n.bez.
21.4x.00 ↔ Resektion der Nase, n.n.bez.	38.35.11 ↔ Resektion der A. subclavia mit Anastomose
21.4x.12 ↔ Resektion der Nase, partiell	38.35.12 ↔ Resektion des Truncus brachiocephalicus mit Anastomose
21.4x.22 ↔ Resektion der Nase, subtotal	38.35.13 ↔ Resektion der A. pulmonalis mit Anastomose
21.4x.32 ↔ Resektion der Nase, total	38.35.19 ↔ Resektion von thorakalen Arterien mit Anastomose, sonstige
21.4x.99 ↔ Resektion der Nase, sonstige	38.35.20 ↔ Resektion von thorakalen Venen mit Anastomose, n.n.bez.
27.56.10 ↔ Kleinflächiges Spalthauttransplantat an Lippe und Mund	38.35.21 ↔ Resektion der V. pulmonalis mit Anastomose
27.56.20 ↔ Grossflächiges Spalthauttransplantat an Lippe und Mund	38.35.22 ↔ Resektion der V. subclavia mit Anastomose
27.56.30 ↔ Kleinflächige heterologe Hauttransplantation an die Lippe	38.35.23 ↔ Resektion der V. cava superior mit Anastomose
27.56.40 ↔ Grossflächig heterologe Hauttransplantation an die Lippe	38.35.28 ↔ Resektion von thorakalen von sonstigen tiefen Venen mit Anastomose
27.56.50 ↔ Kleinflächige homologe Hauttransplantation an die Lippe	38.35.29 ↔ Resektion von thorakalen Venen mit Anastomose, sonstige
27.56.60 ↔ Grossflächig homologe Hauttransplantation an die Lippe	38.35.99 ↔ Resektion von thorakalen Gefässen mit Anastomose, sonstige
27.56.99 ↔ Sonstiges Hauttransplantat an Lippe und Mund, sonstige	38.38.00 ↔ Resektion von Arterien der unteren Extremität mit Anastomose, n.n.bez.
29.92 ↔ Durchtrennung des N. glossopharyngeus	38.38.10 ↔ Resektion der A. femoralis mit Anastomose (communis) (superficialis)
31.91 ↔ Durchtrennung des N. laryngeus	38.38.11 ↔ Resektion der A. profunda femoris mit Anastomose
33.31 ↔ Destruktion des N. phrenicus für Lungenkollaps	38.38.12 ↔ Resektion der A. poplitea mit Anastomose
34.23.20 ↔ Offene Biopsie an der Brustwand	38.38.99 ↔ Resektion von Arterien der unteren Extremität mit Anastomose, sonstige
38.06.00 ↔ Inzision von abdominalen Arterien, n.n.bez.	38.42 ↔ Resektion von anderen Blutgefässen an Kopf und Hals mit Ersatz
38.06.10 ↔ Inzision von viszerale Arterien, n.n.bez.	38.42 ↔ Resektion von anderen Blutgefässen an Kopf und Hals mit Ersatz
38.06.11 ↔ Inzision des Truncus coeliacus	38.66.00 ↔ Sonstige Exzision von abdominalen Arterien, n.n.bez.
38.06.12 ↔ Inzision der A. gastrica	38.66.10 ↔ Sonstige Exzision von viszerale Arterien, n.n.bez.
38.06.13 ↔ Inzision der A. hepatica	38.66.11 ↔ Sonstige Exzision des Truncus coeliacus
38.06.14 ↔ Inzision der A. lienalis	38.66.12 ↔ Sonstige Exzision der A. gastrica
38.06.15 ↔ Inzision der A. renalis	38.66.13 ↔ Sonstige Exzision der A. hepatica
38.06.16 ↔ Inzision der A. mesenterialis	38.66.14 ↔ Sonstige Exzision der A. lienalis
38.06.17 ↔ Inzision der A. lumbalis	38.66.15 ↔ Sonstige Exzision der A. renalis
38.06.18 ↔ Inzision der A. iliaca	38.66.16 ↔ Sonstige Exzision der A. mesenterialis
38.06.19 ↔ Inzision von viszerale Arterien, sonstige	38.66.17 ↔ Sonstige Exzision der A. lumbalis
38.06.99 ↔ Inzision von abdominalen Arterien, sonstige	38.66.18 ↔ Sonstige Exzision der A. iliaca
38.11 ↔ Endarteriektomie von intrakraniellen Gefässen	38.66.19 ↔ Sonstige Exzision viszerale Arterien, sonstige
38.12 ↔ Endarteriektomie von anderen Gefässen an Kopf und Hals	38.66.99 ↔ Sonstige Exzision abdominalen Arterien, sonstige
38.21 ↔ Biopsie eines Blutgefässes	38.82.00 ↔ Sonstiger chirurgischer Verschluss von Gefässen am Kopf und Hals, n.n.bez.
38.32.00 ↔ Resektion von anderen Gefässen am Kopf und Hals mit Anastomose, n.n.bez.	38.82.10 ↔ Sonstiger chirurgischer Verschluss von extrakraniellen Arterien an Kopf und Hals
38.32.10 ↔ Resektion von extrakraniellen Arterien an Kopf und Hals mit Anastomose	38.82.20 ↔ Sonstiger chirurgischer Verschluss von extrakraniellen Venen an Kopf und Hals, n.n.bez.
38.32.20 ↔ Resektion von extrakraniellen Venen an Kopf und Hals mit Anastomose, n.n.bez.	38.82.21 ↔ Sonstiger chirurgischer Verschluss der V. jugularis
38.32.21 ↔ Resektion der V. jugularis mit Anastomose	38.82.22 ↔ Sonstiger chirurgischer Verschluss von sonstigen tiefen extrakraniellen Venen an Kopf und Hals
38.32.22 ↔ Resektion von oberflächlichen extrakraniellen Venen an Kopf und Hals mit Anastomose	38.82.29 ↔ Sonstiger chirurgischer Verschluss von extrakraniellen Venen an Kopf und Hals, sonstige
38.32.99 ↔ Resektion von anderen Gefässen an Kopf und Hals mit Anastomose, sonstige	38.82.99 ↔ Sonstiger chirurgischer Verschluss von Gefässen am Kopf und Hals, sonstige
38.33.00 ↔ Resektion von Gefässen der oberen Extremität (mit Anastomose), n.n.bez.	38.83.11 ↔ Sonstiger chirurgischer Verschluss von Arterien der Hand
38.33.10 ↔ Resektion von Arterien der oberen Extremität mit Anastomose, n.n.bez.	38.83.19 ↔ Sonstiger chirurgischer Verschluss von sonstigen Arterien der oberen Extremität
38.33.11 ↔ Resektion von Arterien des Oberarms mit Anastomose	
38.33.12 ↔ Resektion der A. ulnaris mit Anastomose	
38.33.13 ↔ Resektion von sonstigen Arterien des Unterarmes mit Anastomose	
38.33.14 ↔ Resektion von Arterien der Hand mit Anastomose	

38.83.21 ↔	Sonstiger chirurgischer Verschluss von tiefen Venen der oberen Extremität	39.26.99 ↔	Sonstiger intra-abdominaler Gefäss-Shunt oder -Bypass, sonstige
38.84.31 ↔	Ligatur des Ductus arteriosus apertus	39.29.00 ↔	Sonstiger (peripherer) Gefäss-Shunt oder -Bypass, n.n.bez.
38.85.00 ↔	Sonstiger chirurgischer Verschluss von anderen thorakalen Gefässen, n.n.bez.	39.29.10 ↔	Gefäss-Shunt oder Bypass an Arterien der unteren Extremität, n.n.bez.
38.85.11 ↔	Sonstiger chirurgischer Verschluss der A. subclavia	39.29.11 ↔	Femorofemorale Gefäss-Shunt oder -Bypass
38.85.12 ↔	Sonstiger chirurgischer Verschluss der A. pulmonalis	39.29.12 ↔	Femoropoplitealer Gefäss-Shunt oder -Bypass
38.85.13 ↔	Sonstiger chirurgischer Verschluss des Truncus brachiocephalicus	39.29.13 ↔	Femorocruraler Gefäss-Shunt oder -Bypass
38.85.21 ↔	Sonstiger chirurgischer Verschluss der V. cava superior	39.29.14 ↔	Femoropedaler Gefäss-Shunt oder -Bypass
38.85.22 ↔	Sonstiger chirurgischer Verschluss der V. pulmonalis	39.29.15 ↔	Popliteocruraler und popliteopedaler Gefäss-Shunt oder -Bypass
38.85.23 ↔	Sonstiger chirurgischer Verschluss der V. subclavia	39.29.16 ↔	Gefäss-Shunt oder Bypass an Arterien des Unterschenkels und des Fusses
38.85.99 ↔	Sonstiger chirurgischer Verschluss von anderen thorakalen Gefässen, sonstige	39.29.19 ↔	Gefäss-Shunt oder Bypass an Arterien der unteren Extremität, sonstige
38.86.00 ↔	Sonstiger chirurgischer Verschluss von abdominalen Arterien, n.n.bez.	39.29.20 ↔	Gefäss-Shunt oder Bypass an Arterien der oberen Extremität
38.86.10 ↔	Sonstiger chirurgischer Verschluss von viszerale Arterien, n.n.bez.	39.29.30 ↔	Sonstiger (peripherer) Gefäss-Shunt oder -Bypass, extraanatomisch, n.n.bez.
38.86.11 ↔	Sonstiger chirurgischer Verschluss des Truncus coeliacus	39.29.31 ↔	Subclaviafemorale Gefäss-Shunt oder Bypass
38.86.12 ↔	Sonstiger chirurgischer Verschluss der A. gastrica	39.29.32 ↔	Axillofemorale Gefäss-Shunt oder Bypass
38.86.13 ↔	Sonstiger chirurgischer Verschluss der A. hepatica	39.29.33 ↔	Femorofemorale Cross-over-Bypass
38.86.14 ↔	Sonstiger chirurgischer Verschluss der A. lienalis	39.29.39 ↔	Sonstiger (peripherer) Gefäss-Shunt oder -Bypass, extraanatomisch, sonstige
38.86.15 ↔	Sonstiger chirurgischer Verschluss der A. renalis	39.29.40 ↔	Gefäss-Shunt oder -Bypass an Venen
38.86.16 ↔	Sonstiger chirurgischer Verschluss der A. mesenterialis	39.29.80 ↔	Temporärer intraoperativer Shunt, n.n.bez.
38.86.17 ↔	Sonstiger chirurgischer Verschluss der A. iliaca	39.29.81 ↔	Temporärer intraoperativer Shunt, arterioarteriell
38.86.19 ↔	Sonstiger chirurgischer Verschluss von viszerale Arterien, sonstige	39.29.82 ↔	Temporärer intraoperativer Shunt, arteriovenös
38.86.99 ↔	Sonstiger chirurgischer Verschluss von abdominalen Arterien, sonstige	39.29.89 ↔	Temporärer intraoperativer Shunt, sonstige
38.87.00 ↔	Sonstiger chirurgischer Verschluss von abdominalen Venen, n.n.bez.	39.29.99 ↔	Sonstiger (peripherer) Gefäss-Shunt oder -Bypass, sonstige
38.87.10 ↔	Sonstiger chirurgischer Verschluss von tiefen abdominalen Venen, n.n.bez.	39.49.30 ↔	Ersatz eines kardialen Conduit
38.87.11 ↔	Sonstiger chirurgischer Verschluss der V. cava inferior	39.50.00 ↔	Angioplastik oder Atherektomie an sonstigem(n) Nicht-Herzkranzgefäss(en), n.n.bez.
38.87.12 ↔	Sonstiger chirurgischer Verschluss der V. iliaca communis und V. iliaca interna	39.50.10 ↔	Angioplastik oder Atherektomie an sonstigem(n) Nicht-Herzkranzgefäss(en) mit Ballon, n.n.bez.
38.87.19 ↔	Sonstiger chirurgischer Verschluss von tiefen abdominalen Venen, sonstige	39.50.11 ↔	Angioplastik oder Atherektomie an sonstigem(n) Nicht-Herzkranzgefäss(en) mit einfacher Ballon
38.87.99 ↔	Sonstiger chirurgischer Verschluss von abdominalen Venen, sonstige	39.50.12 ↔	Angioplastik oder Atherektomie an sonstigem(n) Nicht-Herzkranzgefäss(en) mit cutting Ballon
39.22.00 ↔	Bypass zwischen Aorta, A. subclavia und A. carotis, n.n.bez.	39.50.13 ↔	Angioplastik oder Atherektomie an sonstigem(n) Nicht-Herzkranzgefäss(en) mit Kryoplastie-Ballon
39.22.10 ↔	Bypass an der A. carotis, n.n.bez.	39.50.14 ↔	Angioplastik oder Atherektomie an sonstigem(n) Nicht-Herzkranzgefäss(en) mit Drug eluting Ballon
39.22.11 ↔	Bypass zwischen A. carotis und A. carotis	39.50.19 ↔	Angioplastik oder Atherektomie an sonstigem(n) Nicht-Herzkranzgefäss(en) mit sonstiger Ballon
39.22.12 ↔	Bypass zwischen A. carotis und A. vertebralis	39.50.20 ↔	Angioplastik Blade- Laserangioplastie an sonstigem(n) Nicht-Herzkranzgefäss(en)
39.22.13 ↔	Bypass zwischen A. carotis und A. subclavia	39.50.21 ↔	Angioplastik Thrombektomie an sonstigem(n) Nicht-Herzkranzgefäss(en)
39.22.14 ↔	Bypass zwischen A. carotis und Aorta	39.50.99 ↔	Angioplastik oder Atherektomie an sonstigem(n) Nicht-Herzkranzgefäss(en), sonstige
39.22.19 ↔	Bypass an der A. carotis, sonstige	39.52.00 ↔	Sonstige Korrektur eines Aneurysmas, n.n.bez.
39.22.20 ↔	Bypass an der A. subclavia, n.n.bez.	39.52.10 ↔	Sonstige Korrektur eines Aneurysmas von Blutgefässen an Kopf und Hals, n.n.bez.
39.22.21 ↔	Bypass zwischen A. subclavia und Aorta	39.52.19 ↔	Sonstige Korrektur eines Aneurysmas von Blutgefässen an Kopf und Hals, sonstige
39.22.29 ↔	Bypass an der A. subclavia, sonstige	39.52.20 ↔	Sonstige Korrektur eines Aneurysmas der Aorta, n.n.bez.
39.22.99 ↔	Bypass zwischen Aorta, A. subclavia und A. carotis, sonstige	39.52.21 ↔	Sonstige offen chirurgische Korrektur eines Aneurysmas der Aorta ascendens, des Aortenbogens und der thorakalen Aorta
39.23 ↔	Sonstiger intrathorakaler, vaskulärer Shunt oder Bypass	39.52.22 ↔	Sonstige offen chirurgische Korrektur eines Aneurysmas der Aorta abdominalis
39.24 ↔	Aorto-renaler Bypass	39.52.29 ↔	Sonstige Korrektur eines Aneurysmas der Aorta, sonstige
39.26.00 ↔	Sonstiger intra-abdominaler Gefäss-Shunt oder -Bypass, n.n.bez.	39.52.99 ↔	Sonstige Korrektur eines Aneurysmas, sonstige
39.26.10 ↔	Sonstiger intra-abdominaler Gefäss-Shunt oder -Bypass, Viszeralarterien	39.55 ↔	Reimplantation eines aberrierenden Nierengefässes
39.26.11 ↔	Sonstiger intra-abdominaler Gefäss-Shunt oder -Bypass, Aorta	39.56.00 ↔	Plastische Rekonstruktion eines Blutgefässes mit Gewebe-Patch, n.n.bez.
39.26.12 ↔	Sonstiger intra-abdominaler Gefäss-Shunt oder -Bypass, A. renalis		
39.26.19 ↔	Sonstiger intra-abdominaler Gefäss-Shunt oder -Bypass, sonstige Viszeralarterien		

39.56.10 ↔	Plastische Rekonstruktion von Gefässen an Kopf und Hals mit Gewebe-Patch, n.n.bez.	39.57.00 ↔	Plastische Rekonstruktion mit synthetischem Patch Graft, n.n.bez.
39.56.11 ↔	Plastische Rekonstruktion von intrakraniellen Gefässen mit Gewebe-Patch	39.57.10 ↔	Plastische Rekonstruktion von Gefässen an Kopf und Hals mit synthetischem Patch Graft, n.n.bez.
39.56.12 ↔	Plastische Rekonstruktion der V. jugularis mit Gewebe-Patch	39.57.11 ↔	Plastische Rekonstruktion von intrakraniellen Gefässen mit synthetischem Patch Graft
39.56.19 ↔	Plastische Rekonstruktion von Gefässen an Kopf und Hals mit Gewebe-Patch, sonstige	39.57.12 ↔	Plastische Rekonstruktion von extrakraniellen Arterien an Kopf und Hals mit synthetischem Patch Graft
39.56.20 ↔	Plastische Rekonstruktion von Gefässen der oberen Extremität mit Gewebe-Patch, n.n.bez.	39.57.13 ↔	Plastische Rekonstruktion der V. jugularis mit synthetischem Patch Graft
39.56.21 ↔	Plastische Rekonstruktion von Arterien der oberen Extremität mit Gewebe-Patch	39.57.19 ↔	Plastische Rekonstruktion von Gefässen an Kopf und Hals mit synthetischem Patch Graft, sonstige
39.56.22 ↔	Plastische Rekonstruktion der V. subclavia, V. axillaris und V. brachiocephalica mit Gewebe-Patch	39.57.20 ↔	Plastische Rekonstruktion von Gefässen der oberen Extremität mit synthetischem Patch Graft, n.n.bez.
39.56.23 ↔	Plastische Rekonstruktion von sonstigen tiefen Venen der oberen Extremitäten mit Gewebe-Patch	39.57.21 ↔	Plastische Rekonstruktion von Arterien der oberen Extremität mit synthetischem Patch Graft
39.56.29 ↔	Plastische Rekonstruktion von Gefässen der oberen Extremität mit Gewebe-Patch, sonstige	39.57.22 ↔	Plastische Rekonstruktion der V. subclavia, V. axillaris und V. brachiocephalica mit synthetischem Patch Graft
39.56.30 ↔	Plastische Rekonstruktion von thorakalen Gefässen mit Gewebe-Patch, n.n.bez.	39.57.23 ↔	Plastische Rekonstruktion von sonstigen tiefen Venen der oberen Extremitäten mit synthetischem Patch Graft
39.56.31 ↔	Plastische Rekonstruktion der thorakalen Aorta mit Gewebe-Patch	39.57.29 ↔	Plastische Rekonstruktion von Gefässen der oberen Extremität mit synthetischem Patch Graft, sonstige
39.56.32 ↔	Plastische Rekonstruktion der V. pulmonalis mit Gewebe-Patch	39.57.30 ↔	Plastische Rekonstruktion von thorakalen Gefässen mit synthetischem Patch Graft, n.n.bez.
39.56.33 ↔	Plastische Rekonstruktion der V. cava superior mit Gewebe-Patch	39.57.31 ↔	Plastische Rekonstruktion der thorakalen Aorta mit synthetischem Patch Graft
39.56.39 ↔	Plastische Rekonstruktion von thorakalen Gefässen mit Gewebe-Patch, sonstige	39.57.32 ↔	Plastische Rekonstruktion der V. pulmonalis mit synthetischem Patch Graft
39.56.40 ↔	Plastische Rekonstruktion abdominaler Arterien mit Gewebe-Patch, n.n.bez.	39.57.33 ↔	Plastische Rekonstruktion der V. cava superior mit synthetischem Patch Graft
39.56.41 ↔	Plastische Rekonstruktion der abdominalen Aorta mit Gewebe-Patch	39.57.39 ↔	Plastische Rekonstruktion von thorakalen Gefässen mit synthetischem Patch Graft, sonstige
39.56.42 ↔	Plastische Rekonstruktion des Truncus coeliacus mit Gewebe-Patch	39.57.40 ↔	Plastische Rekonstruktion abdominaler Arterien mit synthetischem Patch Graft, n.n.bez.
39.56.43 ↔	Plastische Rekonstruktion der A. gastrica mit Gewebe-Patch	39.57.41 ↔	Plastische Rekonstruktion der abdominalen Aorta mit synthetischem Patch Graft
39.56.44 ↔	Plastische Rekonstruktion der A. hepatica mit Gewebe-Patch	39.57.42 ↔	Plastische Rekonstruktion des Truncus coeliacus mit synthetischem Patch Graft
39.56.45 ↔	Plastische Rekonstruktion der A. lienalis mit Gewebe-Patch	39.57.43 ↔	Plastische Rekonstruktion der A. gastrica mit synthetischem Patch Graft
39.56.46 ↔	Plastische Rekonstruktion der A. renalis mit Gewebe-Patch	39.57.44 ↔	Plastische Rekonstruktion der A. hepatica mit synthetischem Patch Graft
39.56.47 ↔	Plastische Rekonstruktion der A. mesenterica mit Gewebe-Patch	39.57.45 ↔	Plastische Rekonstruktion der A. lienalis mit synthetischem Patch Graft
39.56.48 ↔	Plastische Rekonstruktion der A. iliaca mit Gewebe-Patch	39.57.46 ↔	Plastische Rekonstruktion der A. renalis mit synthetischem Patch Graft
39.56.49 ↔	Plastische Rekonstruktion abdominaler Arterien mit Gewebe-Patch, sonstige	39.57.47 ↔	Plastische Rekonstruktion der A. mesenterica mit synthetischem Patch Graft
39.56.50 ↔	Plastische Rekonstruktion abdominaler Venen mit Gewebe-Patch, n.n.bez.	39.57.48 ↔	Plastische Rekonstruktion der A. iliaca mit synthetischem Patch Graft
39.56.51 ↔	Plastische Rekonstruktion der V. cava inferior mit Gewebe-Patch	39.57.49 ↔	Plastische Rekonstruktion abdominaler Arterien mit synthetischem Patch Graft, sonstige
39.56.52 ↔	Plastische Rekonstruktion der V. iliaca mit Gewebe-Patch	39.57.50 ↔	Plastische Rekonstruktion abdominaler Venen mit synthetischem Patch Graft, n.n.bez.
39.56.59 ↔	Plastische Rekonstruktion abdominaler Venen mit Gewebe-Patch, sonstige	39.57.51 ↔	Plastische Rekonstruktion der V. cava inferior mit synthetischem Patch Graft
39.56.60 ↔	Plastische Rekonstruktion von Gefässen der unteren Extremität mit Gewebe-Patch, n.n.bez.	39.57.52 ↔	Plastische Rekonstruktion der V. iliaca mit synthetischem Patch Graft
39.56.61 ↔	Plastische Rekonstruktion von Arterien der unteren Extremität mit Gewebe-Patch	39.57.59 ↔	Plastische Rekonstruktion abdominaler Venen mit synthetischem Patch Graft, sonstige
39.56.62 ↔	Plastische Rekonstruktion der V. femoralis und V. poplitea mit Gewebe-Patch	39.57.60 ↔	Plastische Rekonstruktion von Gefässen der unteren Extremität mit synthetischem Patch Graft, n.n.bez.
39.56.63 ↔	Plastische Rekonstruktion von sonstigen tiefen Venen der unteren Extremitäten mit Gewebe-Patch	39.57.61 ↔	Plastische Rekonstruktion von Arterien der unteren Extremität mit synthetischem Patch Graft
39.56.64 ↔	Plastische Rekonstruktion von oberflächlichen Venen des Oberschenkels mit Gewebe-Patch	39.57.62 ↔	Plastische Rekonstruktion der V. femoralis und V. poplitea mit synthetischem Patch Graft
39.56.69 ↔	Plastische Rekonstruktion von Gefässen der unteren Extremität mit Gewebe-Patch, sonstige		
39.56.99 ↔	Plastische Rekonstruktion eines Blutgefässes mit Gewebe-Patch, sonstige		



39.57.63 ↔	Plastische Rekonstruktion von sonstigen tiefen Venen der unteren Extremitäten mit synthetischem Patch Graft	39.59.81 ↔	Sonstige plastische Rekonstruktion von Arterien der unteren Extremität
39.57.64 ↔	Plastische Rekonstruktion von oberflächlichen Venen des Oberschenkels mit synthetischem Patch Graft	39.59.82 ↔	Sonstige plastische Rekonstruktion der V. femoralis
39.57.69 ↔	Plastische Rekonstruktion von Gefässen der unteren Extremität mit synthetischem Patch Graft, sonstige	39.59.83 ↔	Sonstige plastische Rekonstruktion der V. poplitea
39.57.99 ↔	Plastische Rekonstruktion mit synthetischem Patch Graft, sonstige	39.59.88 ↔	Sonstige plastische Rekonstruktion von sonstigen tiefen Venen der unteren Extremität
39.58 ↔	Plastische Rekonstruktion eines Blutgefässes mit Patch Graft n.n.bez.	39.59.89 ↔	Sonstige plastische Rekonstruktion von Gefässen der unteren Extremität, sonstige
39.59.10 ↔	Transposition von Arterien, n.n.bez.	39.59.90 ↔	Sonstige plastische Rekonstruktion eines Gefässes, Venenklappenplastik
39.59.30 ↔	Sonstige plastische Rekonstruktion von Gefässen an Kopf und Hals, n.n.bez.	39.75.11 ↔	Perkutan-transluminale Gefässintervention, sonstige Gefässe, Rotationsthorombektomie
39.59.31 ↔	Sonstige plastische Rekonstruktion eines intrakraniellen Gefässes	39.75.30 ↔	Zerebrale Perfusionsaugmentation durch partielle endoaortale Ballonokklusion
39.59.32 ↔	Sonstige plastische Rekonstruktion der extrakraniellen A. vertebralis	39.76.00 ↔	Perkutane transluminale endovaskuläre Intervention an präzerebralem(en) (extrakraniell(en)) Gefäss(en), n.n.bez.
39.59.33 ↔	Sonstige plastische Rekonstruktion von extrakraniellen Arterien an Kopf und Hals, sonstige	39.76.00 ↔	Perkutane transluminale endovaskuläre Intervention an präzerebralem(en) (extrakraniell(en)) Gefäss(en), n.n.bez.
39.59.34 ↔	Sonstige plastische Rekonstruktion der V. jugularis	39.76.10 ↔	Perkutane Ballonangioplastie an präzerebralem(en) (extrakraniell(en)) Gefäss(en)
39.59.39 ↔	Sonstige plastische Rekonstruktion von Gefässen an Kopf und Hals, sonstige	39.76.10 ↔	Perkutane Ballonangioplastie an präzerebralem(en) (extrakraniell(en)) Gefäss(en)
39.59.40 ↔	Sonstige plastische Rekonstruktion von Gefässen der oberen Extremität, n.n.bez.	39.76.20 ↔	Perkutane Bladeangioplastie an präzerebralem(en) (extrakraniell(en)) Gefäss(en)
39.59.41 ↔	Sonstige plastische Rekonstruktion von Arterien der oberen Extremität	39.76.20 ↔	Perkutane Bladeangioplastie an präzerebralem(en) (extrakraniell(en)) Gefäss(en)
39.59.42 ↔	Sonstige plastische Rekonstruktion der V. subclavia, V. axillaris und V. brachiocephalica	39.76.30 ↔	Perkutane Laserangioplastie an präzerebralem(en) (extrakraniell(en)) Gefäss(en)
39.59.48 ↔	Sonstige plastische Rekonstruktion von sonstigen tiefen Venen der oberen Extremität	39.76.30 ↔	Perkutane Laserangioplastie an präzerebralem(en) (extrakraniell(en)) Gefäss(en)
39.59.49 ↔	Sonstige plastische Rekonstruktion von Gefässen der oberen Extremität, sonstige	39.76.40 ↔	Perkutane Atherektomie an präzerebralem(en) (extrakraniell(en)) Gefäss(en)
39.59.50 ↔	Sonstige plastische Rekonstruktion von thorakalen Gefässen, n.n.bez.	39.76.40 ↔	Perkutane Atherektomie an präzerebralem(en) (extrakraniell(en)) Gefäss(en)
39.59.51 ↔	Sonstige plastische Rekonstruktion der thorakalen Aorta	39.76.50 ↔	Perkutane selektive Thrombolyse an extrakraniellen Gefässen des Kopfes und Halses
39.59.52 ↔	Sonstige plastische Rekonstruktion der A. pulmonalis	39.76.50 ↔	Perkutane selektive Thrombolyse an extrakraniellen Gefässen des Kopfes und Halses
39.59.53 ↔	Sonstige plastische Rekonstruktion von thorakalen Arterien, sonstige	39.76.60 ↔	Perkutane Thrombektomie an präzerebralem(en) (extrakraniell(en)) Gefäss(en), n.n.bez.
39.59.54 ↔	Sonstige plastische Rekonstruktion der V. pulmonalis	39.76.60 ↔	Perkutane Thrombektomie an präzerebralem(en) (extrakraniell(en)) Gefäss(en), n.n.bez.
39.59.55 ↔	Sonstige plastische Rekonstruktion der V. cava superior	39.76.61 ↔	Perkutane Rotationsthorombektomie an präzerebralem(en) (extrakraniell(en)) Gefäss(en)
39.59.59 ↔	Sonstige plastische Rekonstruktion von thorakalen Gefässen, sonstige	39.76.61 ↔	Perkutane Rotationsthorombektomie an präzerebralem(en) (extrakraniell(en)) Gefäss(en)
39.59.60 ↔	Sonstige plastische Rekonstruktion von abdominalen Arterien, n.n.bez.	39.76.62 ↔	Perkutane stentgestützte Thrombektomie an extrakraniellen Gefässen
39.59.61 ↔	Sonstige plastische Rekonstruktion der abdominalen Aorta	39.76.62 ↔	Perkutane stentgestützte Thrombektomie an extrakraniellen Gefässen
39.59.62 ↔	Sonstige plastische Rekonstruktion des Truncus coeliacus	39.76.69 ↔	Perkutane Thrombektomie an präzerebralem(en) (extrakraniell(en)) Gefäss(en), sonstige
39.59.63 ↔	Sonstige plastische Rekonstruktion der A. gastrica	39.76.69 ↔	Perkutane Thrombektomie an präzerebralem(en) (extrakraniell(en)) Gefäss(en), sonstige
39.59.64 ↔	Sonstige plastische Rekonstruktion A. hepatica	39.76.70 ↔	Perkutane endovaskuläre Fremdkörperentfernung aus extrakraniellen Gefässen des Kopfes und Halses
39.59.65 ↔	Sonstige plastische Rekonstruktion der A. lienalis	39.76.70 ↔	Perkutane endovaskuläre Fremdkörperentfernung aus extrakraniellen Gefässen des Kopfes und Halses
39.59.66 ↔	Sonstige plastische Rekonstruktion der A. renalis	39.76.99 ↔	Perkutane transluminale endovaskuläre Intervention an präzerebralem(en) (extrakraniell(en)) Gefäss(en), sonstige
39.59.67 ↔	Sonstige plastische Rekonstruktion der A. mesenterica	39.76.99 ↔	Perkutane transluminale endovaskuläre Intervention an präzerebralem(en) (extrakraniell(en)) Gefäss(en), sonstige
39.59.68 ↔	Sonstige plastische Rekonstruktion der A. iliaca	39.77.50 ↔	Perkutane selektive Thrombolyse von intrakraniell(en) Gefäss(en)
39.59.69 ↔	Sonstige plastische Rekonstruktion von abdominalen Arterien, sonstige	39.77.50 ↔	Perkutane selektive Thrombolyse von intrakraniell(en) Gefäss(en)
39.59.70 ↔	Sonstige plastische Rekonstruktion von abdominalen Venen, n.n.bez.		
39.59.71 ↔	Sonstige plastische Rekonstruktion der V. cava inferior		
39.59.72 ↔	Sonstige plastische Rekonstruktion der V. iliaca		
39.59.79 ↔	Sonstige plastische Rekonstruktion von abdominalen Venen, sonstige		
39.59.80 ↔	Sonstige plastische Rekonstruktion von Gefässen der unteren Extremität, n.n.bez.		

39.77.62 ↔	Perkutane stentgestützte Thrombektomie an intrakraniell(en) Gefäss(en)	40.3x.14 ↔	Regionale Lymphadenektomie als selbstständiger Eingriff, inguinal, offen chirurgisch
39.77.70 ↔	Perkutane endovaskuläre Fremdkörperentfernung aus intrakraniell(en) Gefäss(en)	44.01 ↔	Trunkuläre Vagotomie
39.77.70 ↔	Perkutane endovaskuläre Fremdkörperentfernung aus intrakraniell(en) Gefäss(en)	77.40.20 ↔	Knochenbiopsie, ohne Angabe der Lokalisation, Offene Knochenbiopsie
39.8x.00 ↔	Operationen am Glomus caroticum, Sinus caroticus und anderen Paraganglien, n.n.bez.	77.40.99 ↔	Knochenbiopsie, ohne Angabe der Lokalisation, sonstige
39.8x.00 ↔	Operationen am Glomus caroticum, Sinus caroticus und anderen Paraganglien, n.n.bez.	77.41.00 ↔	Knochenbiopsie von Skapula, Klavikula, Rippen und Sternum, n.n.bez.
39.8x.10 ↔	Exploration des Glomus caroticum und anderer Paraganglien	77.41.20 ↔	Knochenbiopsie von Skapula, Klavikula, Rippen und Sternum, Offene Knochenbiopsie
39.8x.10 ↔	Exploration des Glomus caroticum und anderer Paraganglien	77.41.99 ↔	Knochenbiopsie von Skapula, Klavikula, Rippen und Sternum, sonstige
39.8x.11 ↔	Exzision des Glomus caroticum und anderer Paraganglien	77.42.00 ↔	Knochenbiopsie am Humerus, n.n.bez.
39.8x.11 ↔	Exzision des Glomus caroticum und anderer Paraganglien	77.42.20 ↔	Knochenbiopsie am Humerus, Offene Knochenbiopsie
39.8x.20 ↔	Implantation oder Ersetzen eines Impulsgenerators zur Aktivierung des Baroreflexes	77.42.99 ↔	Knochenbiopsie am Humerus, sonstige
39.8x.20 ↔	Implantation oder Ersetzen eines Impulsgenerators zur Aktivierung des Baroreflexes	77.43.00 ↔	Knochenbiopsie an Radius und Ulna, n.n.bez.
39.8x.21 ↔	Revision ohne Ersatz eines Impulsgenerators zur Aktivierung des Baroreflexes	77.43.20 ↔	Knochenbiopsie an Radius und Ulna, Offene Knochenbiopsie
39.8x.21 ↔	Revision ohne Ersatz eines Impulsgenerators zur Aktivierung des Baroreflexes	77.43.99 ↔	Knochenbiopsie an Radius und Ulna, sonstige
39.8x.21 ↔	Revision ohne Ersatz eines Impulsgenerators zur Aktivierung des Baroreflexes	77.44.00 ↔	Knochenbiopsie an Karpalia und Metakarpalia, n.n.bez.
39.8x.22 ↔	Entfernen eines Impulsgenerators zur Aktivierung des Baroreflexes	77.44.20 ↔	Knochenbiopsie an Karpalia und Metakarpalia, Offene Knochenbiopsie
39.8x.22 ↔	Entfernen eines Impulsgenerators zur Aktivierung des Baroreflexes	77.44.99 ↔	Knochenbiopsie an Karpalia und Metakarpalia, sonstige
39.8x.30 ↔	Implantation oder Ersetzen einer (von) Elektrode(n) zur Aktivierung des Baroreflexes	77.45.00 ↔	Knochenbiopsie am Femur, n.n.bez.
39.8x.30 ↔	Implantation oder Ersetzen einer (von) Elektrode(n) zur Aktivierung des Baroreflexes	77.45.20 ↔	Knochenbiopsie am Femur, Offene Knochenbiopsie
39.8x.31 ↔	Revision ohne Ersatz einer (von) Elektrode(n) zur Aktivierung des Baroreflexes	77.45.99 ↔	Knochenbiopsie am Femur, sonstige
39.8x.31 ↔	Revision ohne Ersatz einer (von) Elektrode(n) zur Aktivierung des Baroreflexes	77.46.00 ↔	Knochenbiopsie an der Patella, n.n.bez.
39.8x.32 ↔	Entfernen einer (von) Elektrode(n) zur Aktivierung des Baroreflexes	77.46.20 ↔	Knochenbiopsie an der Patella, Offene Knochenbiopsie
39.8x.32 ↔	Entfernen einer (von) Elektrode(n) zur Aktivierung des Baroreflexes	77.46.99 ↔	Knochenbiopsie an der Patella, sonstige
39.8x.99 ↔	Operationen am Glomus caroticum, Sinus caroticus und anderen Paraganglien, sonstige	77.47.00 ↔	Knochenbiopsie an Tibia und Fibula, n.n.bez.
39.8x.99 ↔	Operationen am Glomus caroticum, Sinus caroticus und anderen Paraganglien, sonstige	77.47.20 ↔	Knochenbiopsie an Tibia und Fibula, Offene Knochenbiopsie
39.99.10 ↔	Aortopexie	77.47.99 ↔	Knochenbiopsie an Tibia und Fibula, sonstige
39.99.20 ↔	Operationen bei kongenitalen Gefässanomalien, n.n.bez.	77.48.00 ↔	Knochenbiopsie an Tarsalia und Metatarsalia, n.n.bez.
39.99.22 ↔	Operationen bei kongenitalen Anomalien der A. oder V. pulmonalis oder bei A. lusoria	77.48.20 ↔	Knochenbiopsie an Tarsalia und Metatarsalia, Offene Knochenbiopsie
39.99.23 ↔	Operationen bei kongenitalen Anomalien der V. cava	77.48.99 ↔	Knochenbiopsie an Tarsalia und Metatarsalia, sonstige
39.99.24 ↔	Operationen bei kongenitalen Kollateralgefässen und Unifokalisierung	77.49.00 ↔	Knochenbiopsie an anderen näher bezeichneten Knochen, ausser Gesichtsschädelknochen, n.n.bez.
39.99.30 ↔	Katheterinterventioneller Verschluss des Ductus arteriosus Botalli, n.n.bez.	77.49.41 ↔	Knochenbiopsie an anderen näher bezeichneten Knochen, ausser Gesichtsschädelknochen, Knochenbiopsie an Phalangen des Fusses, Offene Knochenbiopsie
39.99.31 ↔	Katheterinterventioneller Verschluss des Ductus arteriosus Botalli, mit Coil	77.49.91 ↔	Knochenbiopsie an anderen näher bezeichneten Knochen, ausser Gesichtsschädelknochen, Offene Knochenbiopsie
39.99.32 ↔	Katheterinterventioneller Verschluss des Ductus arteriosus Botalli, mit Amplatz-Ductus-Occluder	77.49.99 ↔	Knochenbiopsie an anderen näher bezeichneten Knochen, ausser Gesichtsschädelknochen, sonstige
39.99.38 ↔	Katheterinterventioneller Verschluss des Ductus arteriosus Botalli, sonstige	77.61.11 ↔	Lokale Resektion von Knochenläsion oder -gewebe an einer Rippe
39.99.39 ↔	Operationen bei sonstigen kongenitalen Gefässanomalien	77.61.12 ↔	Lokale Resektion von Knochenläsion oder -gewebe am Sternum
40.11.10 ↔	Offene (Inzisions-) Biopsie eines mediastinalen, paraaortalen, iliakalen oder pelvinalen Lymphknotens	77.81.11 ↔	Sonstige partielle Knochenresektion an einer Rippe
40.11.11 ↔	Offene (Inzisions-) Biopsie eines zervikalen, supra-klavikulären, axillären oder inguinalen Lymphknotens	77.81.12 ↔	Sonstige partielle Knochenresektion am Sternum
40.29.20 ↔	Exzision eines paraaortalen Lymphknotens	79.24 ↔	Offene Reposition einer Fingerfraktur ohne innere Knochenfixation
		7a.11.12 ↔	Knochenbiopsie an der Wirbelsäule, offen chirurgisch
		7a.23 ↔	Knocheninzision an der Wirbelsäule
		7a.25 ↔	Lokale Exzision von Knochenläsion oder -gewebe am Wirbel
		80.81.00 ↔	Sonstige lokale Exzision oder Destruktion einer Gelenkläsion an der Schulter, n.n.bez.
		80.81.10 ↔	Débridement am Humeroglenoidalgelenk

80.81.11 ↔ Zystenexstirpation am Humeroglenoidalgelenk	80.88.59 ↔ Sonstige lokale Exzision oder Destruktion an sonstigen Gelenken von Fuss und Zehen
80.81.19 ↔ Sonstige lokale Exzision oder Destruktion am Humeroglenoidalgelenk	80.88.99 ↔ Sonstige lokale Exzision oder Destruktion einer Gelenkläsion an Fuss und Zehen, sonstige
80.81.20 ↔ Débridement am Akromioklavikulargelenk	80.89.00 ↔ Sonstige lokale Exzision oder Destruktion einer Gelenkläsion an anderer bezeichneter Lokalisation, n.n.bez.
80.81.21 ↔ Zystenexstirpation am Akromioklavikulargelenk	80.89.20 ↔ Arthroskopische lokale Exzision oder Destruktion einer Gelenkläsion am Iliosakralgelenk
80.81.29 ↔ Sonstige lokale Exzision oder Destruktion am Akromioklavikulargelenk	80.89.21 ↔ Débridement am Iliosakralgelenk
80.81.99 ↔ Sonstige lokale Exzision oder Destruktion einer Gelenkläsion an der Schulter, sonstige	80.89.22 ↔ Zystenexstirpation am Iliosakralgelenk
80.82.00 ↔ Sonstige lokale Exzision oder Destruktion einer Gelenkläsion am Ellenbogen, n.n.bez.	80.89.29 ↔ Sonstige lokale Exzision oder Destruktion am Iliosakralgelenk
80.82.10 ↔ Arthroskopische lokale Exzision oder Destruktion einer Gelenkläsion am Ellenbogen	80.91.10 ↔ Arthroskopische Exzision am Humeroglenoidalgelenk
80.82.11 ↔ Débridement am Ellenbogengelenk	80.91.11 ↔ Sonstige Exzision am Humeroglenoidalgelenk
80.82.12 ↔ Zystenexstirpation am Ellenbogengelenk	80.91.20 ↔ Arthroskopische Exzision am Akromioklavikulargelenk
80.82.99 ↔ Sonstige lokale Exzision oder Destruktion einer Gelenkläsion am Ellenbogen, sonstige	80.91.21 ↔ Sonstige Exzision am Akromioklavikulargelenk
80.83.00 ↔ Sonstige lokale Exzision oder Destruktion einer Gelenkläsion am Handgelenk, n.n.bez.	80.92.10 ↔ Arthroskopische Exzision am Ellenbogen
80.83.10 ↔ Arthroskopische lokale Exzision oder Destruktion einer Gelenkläsion am Handgelenk	80.92.11 ↔ Entnahme eines Knorpeltransplantates am Ellenbogengelenk
80.83.11 ↔ Débridement am Handgelenk	80.93.11 ↔ Entnahme eines Knorpeltransplantates am Handgelenk
80.83.12 ↔ Zystenexstirpation am Handgelenk	80.93.12 ↔ Resektion des Discus triangularis am Handgelenk
80.83.99 ↔ Sonstige lokale Exzision oder Destruktion einer Gelenkläsion am Handgelenk, sonstige	80.95.10 ↔ Arthroskopische Exzision am Hüftgelenk
80.85.00 ↔ Sonstige lokale Exzision oder Destruktion einer Gelenkläsion an der Hüfte, n.n.bez.	80.95.11 ↔ Entnahme eines Knorpeltransplantates am Hüftgelenk
80.85.10 ↔ Arthroskopische lokale Exzision oder Destruktion einer Gelenkläsion an der Hüfte	80.95.99 ↔ Sonstige Exzision am Hüftgelenk, sonstige
80.85.11 ↔ Débridement am Hüftgelenk	80.96.10 ↔ Arthroskopische Exzision am Kniegelenk
80.85.12 ↔ Zystenexstirpation am Hüftgelenk	80.96.20 ↔ Entnahme eines Knorpeltransplantates am Kniegelenk, arthroskopisch
80.85.99 ↔ Sonstige lokale Exzision oder Destruktion einer Gelenkläsion an der Hüfte, sonstige	80.96.21 ↔ Entnahme eines Knorpeltransplantates am Kniegelenk, offen chirurgisch
80.86.00 ↔ Sonstige lokale Exzision oder Destruktion einer Gelenkläsion am Knie, n.n.bez.	80.97.00 ↔ Sonstige Exzision am Sprunggelenk, n.n.bez.
80.86.10 ↔ Arthroskopische lokale Exzision oder Destruktion am Kniegelenk	80.97.10 ↔ Arthroskopische Exzision am oberen Sprunggelenk
80.86.11 ↔ Débridement am Kniegelenk	80.97.11 ↔ Sonstige Exzision am oberen Sprunggelenk
80.86.12 ↔ Zystenexstirpation am Kniegelenk	80.97.20 ↔ Arthroskopische Exzision am unteren Sprunggelenk
80.86.13 ↔ Exzision eines Meniskusganglions am Kniegelenk	80.97.21 ↔ Sonstige Exzision am unteren Sprunggelenk
80.86.99 ↔ Sonstige lokale Exzision oder Destruktion einer Gelenkläsion am Knie, sonstige	80.97.30 ↔ Entnahme eines Knorpeltransplantates am Sprunggelenk
80.87.00 ↔ Sonstige lokale Exzision oder Destruktion einer Gelenkläsion am Sprunggelenk, n.n.bez.	80.97.99 ↔ Sonstige Exzision am Sprunggelenk, sonstige
80.87.10 ↔ Arthroskopische lokale Exzision oder Destruktion einer Gelenkläsion am oberen Sprunggelenk	80.98.00 ↔ Sonstige Exzision an Fuss- und Zehengelenk, n.n.bez.
80.87.11 ↔ Débridement am oberen Sprunggelenk	80.98.10 ↔ Arthroskopische Exzision an Fuss- und Zehengelenken
80.87.12 ↔ Zystenexstirpation am oberen Sprunggelenk	80.98.11 ↔ Sonstige Exzision am Metatarsophalangealgelenk
80.87.19 ↔ Sonstige lokale Exzision oder Destruktion einer Gelenkläsion am oberen Sprunggelenk	80.98.12 ↔ Sonstige Exzision an sonstigen Fussgelenken
80.87.20 ↔ Arthroskopische lokale Exzision oder Destruktion einer Gelenkläsion am unteren Sprunggelenk	80.98.13 ↔ Sonstige Exzision an Zehengelenken
80.87.21 ↔ Débridement am unteren Sprunggelenk	80.98.99 ↔ Sonstige Exzision an Fuss- und Zehengelenk, sonstige
80.87.22 ↔ Zystenexstirpation am unteren Sprunggelenk	80.99.10 ↔ Arthroskopische Exzision am Sternoklavikulargelenk
80.87.29 ↔ Sonstige lokale Exzision oder Destruktion einer Gelenkläsion am unteren Sprunggelenk	80.99.11 ↔ Sonstige Exzision am Sternoklavikulargelenk
80.87.99 ↔ Sonstige lokale Exzision oder Destruktion einer Gelenkläsion am Sprunggelenk, sonstige	80.99.20 ↔ Arthroskopische Exzision am Iliosakralgelenk
80.88.00 ↔ Sonstige lokale Exzision oder Destruktion einer Gelenkläsion an Fuss und Zehen, n.n.bez.	80.99.21 ↔ Sonstige Exzision am Iliosakralgelenk
80.88.10 ↔ Arthroskopische lokale Exzision oder Destruktion einer Gelenkläsion an Fuss und Zehen	80.99.30 ↔ Arthroskopische Exzision an der Symphyse
80.88.20 ↔ Débridement am Metatarsophalangealgelenk	80.99.31 ↔ Sonstige Exzision an der Symphyse
80.88.21 ↔ Zystenexstirpation am Metatarsophalangealgelenk	81.25.09 ↔ Arthrodese am Radiokarpalgelenk, sonstige
80.88.29 ↔ Sonstige lokale Exzision oder Destruktion am Metatarsophalangealgelenk	81.25.11 ↔ Arthrodese am Radiokarpalgelenk, vollständig
80.88.30 ↔ Débridement an Zehengelenken	81.25.21 ↔ Arthrodese am Radiokarpalgelenk, Teilarthrodese
80.88.40 ↔ Débridement an sonstigen Fussgelenken	81.44.10 ↔ Stabilisierung der Patella, Retinakulumspaltung, lateral
80.88.50 ↔ Zystenexstirpation an sonstigen Gelenken von Fuss und Zehen	81.44.11 ↔ Stabilisierung der Patella, Retinakulumspaltung, lateral mit Zügelungsoperation
	81.44.12 ↔ Stabilisierung der Patella, Verlagerung des Patellarsehnenansatzes
	81.44.13 ↔ Stabilisierung der Patella, Verlagerung des Patellarsehnenansatzes mit Knochenspan
	81.44.14 ↔ Stabilisierung der Patella mittels MPFL (Mediales Patello-Femorales Ligament)-Plastik
	81.44.99 ↔ Stabilisierung der Patella, sonstige

81.45.10 ↔	Rekonstruktion des vorderen Kreuzbandes mit autogener Patellarsehne, arthroskopisch	82.39.10 ↔	Sonstige Exzision von Weichteilen der Hand, Exzision von Sehnscheiden der Hand
81.45.11 ↔	Rekonstruktion des hinteren Kreuzbandes mit autogener Patellarsehne, arthroskopisch	82.39.99 ↔	Sonstige Exzision von Weichteilen der Hand, sonstige
81.45.12 ↔	Rekonstruktion des vorderen Kreuzbandes mit Semitendinosus- und/oder Gracilis-Sehne, arthroskopisch	82.46.00 ↔	Naht an Muskel oder Faszie der Hand, n.n.bez.
81.45.13 ↔	Rekonstruktion des hinteren Kreuzbandes mit Semitendinosus- und/oder Gracilis-Sehne, arthroskopisch	82.46.10 ↔	Naht an einer Faszie der Hand
81.45.14 ↔	Rekonstruktion des vorderen Kreuzbandes mit alloplastischem Bandersatz und alloplastischer Bandunterstützung, arthroskopisch	82.46.20 ↔	Naht an einem Muskel der Hand
81.45.19 ↔	Sonstige Rekonstruktion an den Kreuzbändern, arthroskopisch	82.46.99 ↔	Naht an Muskel oder Faszie der Hand, sonstige
81.45.20 ↔	Rekonstruktion des vorderen Kreuzbandes mit autogener Patellarsehne, offen chirurgisch	82.51 ↔	Verlängerung einer Sehne der Hand
81.45.21 ↔	Rekonstruktion des hinteren Kreuzbandes mit autogener Patellarsehne, offen chirurgisch	82.52 ↔	Verkürzung einer Sehne der Hand
81.45.22 ↔	Rekonstruktion des vorderen Kreuzbandes mit Semitendinosus- und/oder Gracilis-Sehne, offen chirurgisch	82.53 ↔	Reinsertion einer Sehne der Hand
81.45.23 ↔	Rekonstruktion des hinteren Kreuzbandes mit Semitendinosus- und/oder Gracilis-Sehne, offen chirurgisch	82.54 ↔	Reinsertion eines Muskels der Hand
81.45.24 ↔	Rekonstruktion des vorderen Kreuzbandes mit alloplastischem Bandersatz und alloplastischer Bandunterstützung, offen chirurgisch	82.55 ↔	Sonstige Längenänderung an Muskel oder Sehne der Hand
81.45.29 ↔	Sonstige Rekonstruktion an den Kreuzbändern, offen chirurgisch	82.56 ↔	Sonstiger Transfer oder Transplantation einer Sehne der Hand
81.45.99 ↔	Sonstige Rekonstruktion an den Kreuzbändern, sonstige	82.57.00 ↔	Sonstige Transposition einer Sehne der Hand, n.n.bez.
81.71.00 ↔	Arthroplastik mit Implantat am Metakarpophalangeal- und Interphalangealgelenk, n.n.bez.	82.57.10 ↔	Sonstige Transposition einer Sehne der Hand, Transposition einer Beugesehne der Hand
81.71.10 ↔	Implantation einer sonstigen Fingergelenkendoprothese	82.57.99 ↔	Sonstige Transposition einer Sehne der Hand, sonstige
81.71.99 ↔	Arthroplastik mit Implantat am Metakarpophalangeal- und Interphalangealgelenk, sonstige	82.58 ↔	Sonstiger Transfer oder Transplantation eines Handmuskels
81.72 ↔	Arthroplastik ohne Implantat am Metakarpophalangeal- und Interphalangealgelenk	82.59 ↔	Sonstige Transposition eines Handmuskels
81.74.00 ↔	Arthroplastik mit Implantat am Karpokarpal- oder Karpometakarpalgelenk, n.n.bez.	82.61 ↔	Pollizisation mit Übertragung von Nerven und Blutversorgung
81.74.10 ↔	Implantation einer Daumensattelgelenkendoprothese	82.69 ↔	Rekonstruktion des Daumens, sonstige
81.74.21 ↔	Arthroplastik mit Implantat am Radiokarpal- oder Karpokarpalgelenk	82.71 ↔	Rekonstruktion eines Ringbandes
81.74.99 ↔	Arthroplastik mit Implantat am Karpokarpal- oder Karpometakarpalgelenk, sonstige	82.72.00 ↔	Plastische Operation an der Hand mit Muskel- oder Faszien-Transplantat, n.n.bez.
81.93.00 ↔	Naht an Kapsel oder Ligament der oberen Extremitäten, n.n.bez.	82.72.10 ↔	Plastische Operation mit Muskel- oder Faszien-Transplantat an einem Finger
81.93.10 ↔	Naht des Bandapparates der Klavikula	82.72.11 ↔	Plastische Operation mit Muskel- oder Faszien-Transplantat an sonstigen Teilen der Hand
81.93.20 ↔	Naht des radioulnaren Ringbandes	82.72.99 ↔	Plastische Operation an der Hand mit Muskel- oder Faszien-Transplantat, sonstiges
81.93.21 ↔	Naht des distalen radioulnaren Bandapparates	82.79 ↔	Plastische Operation an der Hand mit anderem Transplantat oder Implantat
81.93.30 ↔	Naht an Kapsel oder Ligament der oberen Extremitäten, Handwurzel und Mittelhand	82.81 ↔	Transfer eines Fingers, ausgenommen Daumen
81.93.99 ↔	Naht an Kapsel oder Ligament der oberen Extremitäten, sonstige	82.82 ↔	Plastische Rekonstruktion einer Spalthand
82.12 ↔	Fasziotomie der Hand	82.83 ↔	Plastische Rekonstruktion bei Makrodaktylie
82.32 ↔	Exzision einer Handsehne zur Transplantation	82.85 ↔	Sonstige Tenodese an der Hand
82.34 ↔	Exzision von Muskel oder Faszie der Hand zur Transplantation	82.86.00 ↔	Sonstige Tenoplastik an der Hand, n.n.bez.
82.35.00 ↔	Sonstige Fasziektomie der Hand, n.n.bez.	82.86.10 ↔	Tenoplastik von Beugesehnen der Hand
82.35.10 ↔	Fasziektomie der Hohlhand	82.86.11 ↔	Schaffung eines Transplantlagers für Sehnen an der Hand
82.35.11 ↔	Fasziektomie der Hand und Finger mit Neurolyse	82.86.12 ↔	Revision ohne Ersatz eines Sehnenimplantats an der Hand
82.35.12 ↔	Fasziektomie der Hand und Finger mit Neurolyse und Arteriolyse	82.86.13 ↔	Wechsel eines Sehnenimplantats an der Hand
82.35.13 ↔	Fasziektomie der Hand und Finger mit Arthrolyse	82.86.99 ↔	Sonstige Tenoplastik an der Hand, sonstige
82.35.99 ↔	Sonstige Fasziektomie der Hand, sonstige	82.89.10 ↔	Sehnscheidenplastik an der Hand
82.39.00 ↔	Sonstige Exzision von Weichteilen der Hand, n.n.bez.	82.89.11 ↔	Knöcherner Refixation von Bänder der Handwurzel und Mittelhand
		82.89.12 ↔	Knöcherner Refixation von sonstigen Bänder der Hand
		82.89.13 ↔	Gelenkübergreifende Weichteildistraktion bei kongenitalen Anomalien der Hand
		82.89.14 ↔	Radialisation bei kongenitalen Anomalien der Hand
		82.89.15 ↔	Resektion von Schnürringen mit plastischer Rekonstruktion bei kongenitalen Anomalien der Hand
		82.89.16 ↔	Transfer einer Zehe als Fingerersatz
		83.43.10 ↔	Entnahme eines myokutanen Lappens zur Transplantation
		83.43.11 ↔	Entnahme eines osteomyokutanen oder osteofasziokutanen Lappens zur Transplantation
		83.43.12 ↔	Entnahme eines sonstigen Lappentransplantates mit mikrovaskulärer Anastomosierung aus Muskel oder Faszie

83.43.99 ↔ Exzision von Muskel oder Faszie zur Transplantation, sonstige	83.82.24 ↔ Transplantation eines lokalen Muskel- oder Faszienlappens, Brustwand, Bauch und Rücken
83.71.10 ↔ Sehnenvorverlagerung, Kopf und Hals	83.82.25 ↔ Transplantation eines lokalen Muskel- oder Faszienlappens, Leisten- und Genitalregion und Gesäss
83.71.11 ↔ Sehnenvorverlagerung, Schulter und Axilla	83.82.26 ↔ Transplantation eines lokalen Muskel- oder Faszienlappens, Untere Extremität
83.71.12 ↔ Sehnenvorverlagerung, Oberarm und Ellenbogen	83.82.29 ↔ Transplantation eines lokalen Muskel- oder Faszienlappens, Andere Lokalisation
83.71.13 ↔ Sehnenvorverlagerung, Unterarm	83.82.30 ↔ Transplantation eines osteomyokutanen oder osteofasziokutanen Lappens, Kopf und Hals
83.71.14 ↔ Sehnenvorverlagerung, Brustwand, Bauch und Rücken	83.82.31 ↔ Transplantation eines osteomyokutanen oder osteofasziokutanen Lappens, Schulter und Axilla
83.71.15 ↔ Sehnenvorverlagerung, Leisten- und Genitalregion und Gesäss	83.82.32 ↔ Transplantation eines osteomyokutanen oder osteofasziokutanen Lappens, Oberarm und Ellenbogen
83.71.16 ↔ Sehnenvorverlagerung, Untere Extremität	83.82.33 ↔ Transplantation eines osteomyokutanen oder osteofasziokutanen Lappens, Unterarm
83.71.19 ↔ Sehnenvorverlagerung, Andere Lokalisation	83.82.34 ↔ Transplantation eines osteomyokutanen oder osteofasziokutanen Lappens, Brustwand, Bauch und Rücken
83.71.99 ↔ Sehnenvorverlagerung, sonstige	83.82.35 ↔ Transplantation eines osteomyokutanen oder osteofasziokutanen Lappens, Leisten- und Genitalregion und Gesäss
83.75.10 ↔ Sehnentransfer oder -transplantation, Kopf und Hals	83.82.36 ↔ Transplantation eines osteomyokutanen oder osteofasziokutanen Lappens, Untere Extremität
83.75.11 ↔ Sehnentransfer oder -transplantation, Schulter und Axilla	83.82.39 ↔ Transplantation eines osteomyokutanen oder osteofasziokutanen Lappens, Andere Lokalisation
83.75.12 ↔ Sehnentransfer oder -transplantation, Oberarm und Ellenbogen	83.82.40 ↔ Transplantation eines sonstigen Lappentransplantates mit mikrovaskulärer Anastomosierung aus Muskel oder Faszie, Kopf und Hals
83.75.13 ↔ Sehnentransfer oder -transplantation, Unterarm	83.82.41 ↔ Transplantation eines sonstigen Lappentransplantates mit mikrovaskulärer Anastomosierung aus Muskel oder Faszie, Schulter und Axilla
83.75.14 ↔ Sehnentransfer oder -transplantation, Brustwand, Bauch und Rücken	83.82.42 ↔ Transplantation eines sonstigen Lappentransplantates mit mikrovaskulärer Anastomosierung aus Muskel oder Faszie, Oberarm und Ellenbogen
83.75.15 ↔ Sehnentransfer oder -transplantation, Leisten- und Genitalregion und Gesäss	83.82.43 ↔ Transplantation eines sonstigen Lappentransplantates mit mikrovaskulärer Anastomosierung aus Muskel oder Faszie, Unterarm
83.75.16 ↔ Sehnentransfer oder -transplantation, Untere Extremität	83.82.44 ↔ Transplantation eines sonstigen Lappentransplantates mit mikrovaskulärer Anastomosierung aus Muskel oder Faszie, Brustwand, Bauch und Rücken
83.75.19 ↔ Sehnentransfer oder -transplantation, Andere Lokalisation	83.82.45 ↔ Transplantation eines sonstigen Lappentransplantates mit mikrovaskulärer Anastomosierung aus Muskel oder Faszie, Leisten- und Genitalregion und Gesäss
83.75.99 ↔ Sehnentransfer oder -transplantation, sonstige	83.82.46 ↔ Transplantation eines sonstigen Lappentransplantates mit mikrovaskulärer Anastomosierung aus Muskel oder Faszie, Untere Extremität
83.76.10 ↔ Sonstige Sehnentransposition, Kopf und Hals	83.82.47 ↔ Transplantation eines sonstigen Lappentransplantates mit mikrovaskulärer Anastomosierung aus Muskel oder Faszie, Andere Lokalisation
83.76.11 ↔ Sonstige Sehnentransposition, Schulter und Axilla	83.82.99 ↔ Muskel- oder Faszientransplantation, sonstige Einsetzen oder Ersetzen eines Skelettmuskelstimulators
83.76.12 ↔ Sonstige Sehnentransposition, Oberarm und Ellenbogen	86.41.11 ↔ Radikale und grossflächige Exzision von Läsion oder Gewebe an Haut und Subkutangewebe, ohne primären Wundverschluss, am Kopf
83.76.13 ↔ Sonstige Sehnentransposition, Unterarm	86.41.12 ↔ Radikale und grossflächige Exzision von Läsion oder Gewebe an Haut und Subkutangewebe, ohne primären Wundverschluss, am Hals
83.76.14 ↔ Sonstige Sehnentransposition, Brustwand und Rücken	86.41.13 ↔ Radikale und grossflächige Exzision von Läsion oder Gewebe an Haut und Subkutangewebe, ohne primären Wundverschluss, an Schulter und Axilla
83.76.15 ↔ Sonstige Sehnentransposition, Leisten- und Genitalregion und Gesäss	
83.76.16 ↔ Sonstige Sehnentransposition, Untere Extremität	
83.76.19 ↔ Sonstige Sehnentransposition, Andere Lokalisation	
83.76.99 ↔ Sonstige Sehnentransposition, sonstige	
83.79 ↔ Sonstige Muskeltransposition	
83.81.10 ↔ Sehnentransplantation, Kopf und Hals	
83.81.11 ↔ Sehnentransplantation, Schulter und Axilla	
83.81.12 ↔ Sehnentransplantation, Oberarm und Ellenbogen	
83.81.13 ↔ Sehnentransplantation, Unterarm	
83.81.14 ↔ Sehnentransplantation, Brustwand, Bauch und Rücken	
83.81.15 ↔ Sehnentransplantation, Leisten- und Genitalregion und Gesäss	
83.81.16 ↔ Sehnentransplantation, Untere Extremität	
83.81.19 ↔ Sehnentransplantation, Andere Lokalisation	
83.81.99 ↔ Sehnentransplantation, sonstige	
83.82.10 ↔ Faszientransplantation, Kopf und Hals	
83.82.11 ↔ Faszientransplantation, Schulter und Axilla	
83.82.12 ↔ Faszientransplantation, Oberarm und Ellenbogen	
83.82.13 ↔ Faszientransplantation, Unterarm	
83.82.14 ↔ Faszientransplantation, Brustwand, Bauch und Rücken	
83.82.15 ↔ Faszientransplantation, Leisten- und Genitalregion und Gesäss	
83.82.16 ↔ Faszientransplantation, Untere Extremität	
83.82.19 ↔ Faszientransplantation, Andere Lokalisation	
83.82.20 ↔ Transplantation eines lokalen Muskel- oder Faszienlappens, Kopf und Hals	
83.82.21 ↔ Transplantation eines lokalen Muskel- oder Faszienlappens, Schulter und Axilla	
83.82.22 ↔ Transplantation eines lokalen Muskel- oder Faszienlappens, Oberarm und Ellenbogen	
83.82.23 ↔ Transplantation eines lokalen Muskel- oder Faszienlappens, Unterarm	

86.41.14 ↔	Radikale und grossflächige Exzision von Läsion oder Gewebe an Haut und Subkutangewebe, ohne primären Wundverschluss, an Oberarm und Ellenbogen	86.43.11 ↔	Radikale und grossflächige Exzision von Läsion oder Gewebe an Haut und Subkutangewebe, mit plastischer Deckung, am Kopf
86.41.15 ↔	Radikale und grossflächige Exzision von Läsion oder Gewebe an Haut und Subkutangewebe, ohne primären Wundverschluss, an Unterarm	86.43.12 ↔	Radikale und grossflächige Exzision von Läsion oder Gewebe an Haut und Subkutangewebe, mit plastischer Deckung, am Hals
86.41.16 ↔	Radikale und grossflächige Exzision von Läsion oder Gewebe an Haut und Subkutangewebe, ohne primären Wundverschluss, an der Hand	86.43.13 ↔	Radikale und grossflächige Exzision von Läsion oder Gewebe an Haut und Subkutangewebe, mit plastischer Deckung, an Schulter und Axilla
86.41.17 ↔	Radikale und grossflächige Exzision von Läsion oder Gewebe an Haut und Subkutangewebe, ohne primären Wundverschluss, an Brustwand und Rücken	86.43.14 ↔	Radikale und grossflächige Exzision von Läsion oder Gewebe an Haut und Subkutangewebe, mit plastischer Deckung, an Oberarm und Ellenbogen
86.41.18 ↔	Radikale und grossflächige Exzision von Läsion oder Gewebe an Haut und Subkutangewebe, ohne primären Wundverschluss, an Bauchregion und Leiste	86.43.15 ↔	Radikale und grossflächige Exzision von Läsion oder Gewebe an Haut und Subkutangewebe, mit plastischer Deckung, an Unterarm
86.41.1a ↔	Radikale und grossflächige Exzision von Läsion oder Gewebe an Haut und Subkutangewebe, ohne primären Wundverschluss, am Gesäss	86.43.16 ↔	Radikale und grossflächige Exzision von Läsion oder Gewebe an Haut und Subkutangewebe, mit plastischer Deckung, an der Hand
86.41.1b ↔	Radikale und grossflächige Exzision von Läsion oder Gewebe an Haut und Subkutangewebe, ohne primären Wundverschluss, an Oberschenkel und Knie	86.43.17 ↔	Radikale und grossflächige Exzision von Läsion oder Gewebe an Haut und Subkutangewebe, mit plastischer Deckung, an Brustwand und Rücken
86.41.1c ↔	Radikale und grossflächige Exzision von Läsion oder Gewebe an Haut und Subkutangewebe, ohne primären Wundverschluss, an Unterschenkel	86.43.18 ↔	Radikale und grossflächige Exzision von Läsion oder Gewebe an Haut und Subkutangewebe, mit plastischer Deckung, an Bauchregion und Leiste
86.41.1d ↔	Radikale und grossflächige Exzision von Läsion oder Gewebe an Haut und Subkutangewebe, ohne primären Wundverschluss, am Fuss	86.43.1a ↔	Radikale und grossflächige Exzision von Läsion oder Gewebe an Haut und Subkutangewebe, mit plastischer Deckung, an Gesäss
86.42.11 ↔	Radikale und grossflächige Exzision von Läsion oder Gewebe an Haut und Subkutangewebe, mit primärem Wundverschluss, am Kopf	86.43.1b ↔	Radikale und grossflächige Exzision von Läsion oder Gewebe an Haut und Subkutangewebe, mit plastischer Deckung, an Oberschenkel und Knie
86.42.12 ↔	Radikale und grossflächige Exzision von Läsion oder Gewebe an Haut und Subkutangewebe, mit primärem Wundverschluss, am Hals	86.43.1c ↔	Radikale und grossflächige Exzision von Läsion oder Gewebe an Haut und Subkutangewebe, mit plastischer Deckung, an Unterschenkel
86.42.13 ↔	Radikale und grossflächige Exzision von Läsion oder Gewebe an Haut und Subkutangewebe, mit primärem Wundverschluss, an Schulter und Axilla	86.43.1d ↔	Radikale und grossflächige Exzision von Läsion oder Gewebe an Haut und Subkutangewebe, mit plastischer Deckung, am Fuss
86.42.14 ↔	Radikale und grossflächige Exzision von Läsion oder Gewebe an Haut und Subkutangewebe, mit primärem Wundverschluss, an Oberarm und Ellenbogen	86.6a.11 ↔	Autologe Vollhauttransplantation, kleinflächig, am Kopf
86.42.15 ↔	Radikale und grossflächige Exzision von Läsion oder Gewebe an Haut und Subkutangewebe, mit primärem Wundverschluss, an Unterarm	86.6a.12 ↔	Autologe Vollhauttransplantation, kleinflächig, am Hals
86.42.16 ↔	Radikale und grossflächige Exzision von Läsion oder Gewebe an Haut und Subkutangewebe, mit primärem Wundverschluss, an der Hand	86.6a.13 ↔	Autologe Vollhauttransplantation, kleinflächig, an Schulter und Axilla
86.42.17 ↔	Radikale und grossflächige Exzision von Läsion oder Gewebe an Haut und Subkutangewebe, mit primärem Wundverschluss, an Brustwand und Rücken	86.6a.14 ↔	Autologe Vollhauttransplantation, kleinflächig, an Oberarm und Ellenbogen
86.42.18 ↔	Radikale und grossflächige Exzision von Läsion oder Gewebe an Haut und Subkutangewebe, mit primärem Wundverschluss, an Bauchregion und Leiste	86.6a.15 ↔	Autologe Vollhauttransplantation, kleinflächig, am Unterarm
86.42.1a ↔	Radikale und grossflächige Exzision von Läsion oder Gewebe an Haut und Subkutangewebe, mit primärem Wundverschluss, am Gesäss	86.6a.16 ↔	Autologe Vollhauttransplantation, kleinflächig, an der Hand
86.42.1b ↔	Radikale und grossflächige Exzision von Läsion oder Gewebe an Haut und Subkutangewebe, mit primärem Wundverschluss, an Oberschenkel und Knie	86.6a.17 ↔	Autologe Vollhauttransplantation, kleinflächig, an Brustwand und Rücken
86.42.1c ↔	Radikale und grossflächige Exzision von Läsion oder Gewebe an Haut und Subkutangewebe, mit primärem Wundverschluss, an Unterschenkel	86.6a.18 ↔	Autologe Vollhauttransplantation, kleinflächig, an Bauchregion und Leiste
86.42.1d ↔	Radikale und grossflächige Exzision von Läsion oder Gewebe an Haut und Subkutangewebe, mit primärem Wundverschluss, am Fuss	86.6a.1a ↔	Autologe Vollhauttransplantation, kleinflächig, am Gesäss
		86.6a.1b ↔	Autologe Vollhauttransplantation, kleinflächig, an Oberschenkel und Knie
		86.6a.1c ↔	Autologe Vollhauttransplantation, kleinflächig, am Unterschenkel
		86.6a.1d ↔	Autologe Vollhauttransplantation, kleinflächig, am Fuss
		86.6a.21 ↔	Autologe Vollhauttransplantation, grossflächig, am Kopf
		86.6a.22 ↔	Autologe Vollhauttransplantation, grossflächig, am Hals
		86.6a.23 ↔	Autologe Vollhauttransplantation, grossflächig, an Schulter und Axilla
		86.6a.24 ↔	Autologe Vollhauttransplantation, grossflächig, an Oberarm und Ellenbogen
		86.6a.25 ↔	Autologe Vollhauttransplantation, grossflächig, am Unterarm

86.6a.26 ↔ Autologe Vollhauttransplantation, grossflächig, an der Hand	86.7b.15 ↔ Gestielte regionale Lappenplastik, am Unterarm
86.6a.27 ↔ Autologe Vollhauttransplantation, grossflächig, an Brustwand und Rücken	86.7b.16 ↔ Gestielte regionale Lappenplastik, an der Hand
86.6a.28 ↔ Autologe Vollhauttransplantation, grossflächig, an Bauchregion und Leiste	86.7b.17 ↔ Gestielte regionale Lappenplastik, an Brustwand und Rücken
86.6a.2a ↔ Autologe Vollhauttransplantation, grossflächig, am Gesäss	86.7b.18 ↔ Gestielte regionale Lappenplastik, an Bauchregion und Leiste
86.6a.2b ↔ Autologe Vollhauttransplantation, grossflächig, an Oberschenkel und Knie	86.7b.1a ↔ Gestielte regionale Lappenplastik, am Gesäss
86.6a.2c ↔ Autologe Vollhauttransplantation, grossflächig, am Unterschenkel	86.7b.1b ↔ Gestielte regionale Lappenplastik, an Oberschenkel und Knie
86.6a.2d ↔ Autologe Vollhauttransplantation, grossflächig, am Fuss	86.7b.1c ↔ Gestielte regionale Lappenplastik, am Unterschenkel
86.6b.16 ↔ Autologe Spalthauttransplantation, kleinflächig, an der Hand	86.7b.1d ↔ Gestielte regionale Lappenplastik, am Fuss
86.6b.26 ↔ Autologe Spalthauttransplantation, grossflächig, an der Hand	86.7c.11 ↔ Gestielte Fernlappenplastik, am Kopf
86.7a.21 ↔ Dehnungsplastik, grossflächig, am Kopf	86.7c.12 ↔ Gestielte Fernlappenplastik, am Hals
86.7a.26 ↔ Dehnungsplastik, grossflächig, an der Hand	86.7c.13 ↔ Gestielte Fernlappenplastik, an Schulter und Axilla
86.7a.2d ↔ Dehnungsplastik, grossflächig, am Fuss	86.7c.14 ↔ Gestielte Fernlappenplastik, an Oberarm und Ellenbogen
86.7a.2e ↔ Dehnungsplastik, grossflächig, an anderer Lokalisation	86.7c.15 ↔ Gestielte Fernlappenplastik, am Unterarm
86.7a.31 ↔ Verschiebe-Rotationsplastik, kleinflächig, am Kopf	86.7c.16 ↔ Gestielte Fernlappenplastik, an der Hand
86.7a.36 ↔ Verschiebe-Rotationsplastik, kleinflächig, an der Hand	86.7c.17 ↔ Gestielte Fernlappenplastik, an Brustwand und Rücken
86.7a.3d ↔ Verschiebe-Rotationsplastik, kleinflächig, am Fuss	86.7c.18 ↔ Gestielte Fernlappenplastik, an Bauchregion und Leiste
86.7a.3e ↔ Verschiebe-Rotationsplastik, kleinflächig, an anderer Lokalisation	86.7c.1a ↔ Gestielte Fernlappenplastik, am Gesäss
86.7a.41 ↔ Verschiebe-Rotationsplastik, grossflächig, am Kopf	86.7c.1b ↔ Gestielte Fernlappenplastik, an Oberschenkel und Knie
86.7a.46 ↔ Verschiebe-Rotationsplastik, grossflächig, an der Hand	86.7c.1c ↔ Gestielte Fernlappenplastik, am Unterschenkel
86.7a.4d ↔ Verschiebe-Rotationsplastik, grossflächig, am Fuss	86.7c.1d ↔ Gestielte Fernlappenplastik, am Fuss
86.7a.4e ↔ Verschiebe-Rotationsplastik, grossflächig, an anderer Lokalisation	86.7d.11 ↔ Plastik mit freiem Lappen mit mikrovaskulärer Anastomosierung, am Kopf
86.7a.51 ↔ Transpositionsplastik (VY), kleinflächig, am Kopf	86.7d.12 ↔ Plastik mit freiem Lappen mit mikrovaskulärer Anastomosierung, am Hals
86.7a.56 ↔ Transpositionsplastik (VY), kleinflächig, an der Hand	86.7d.13 ↔ Plastik mit freiem Lappen mit mikrovaskulärer Anastomosierung, an Schulter und Axilla
86.7a.5d ↔ Transpositionsplastik (VY), kleinflächig, am Fuss	86.7d.14 ↔ Plastik mit freiem Lappen mit mikrovaskulärer Anastomosierung, an Oberarm und Ellenbogen
86.7a.5e ↔ Transpositionsplastik (VY), kleinflächig, an anderer Lokalisation	86.7d.15 ↔ Plastik mit freiem Lappen mit mikrovaskulärer Anastomosierung, am Unterarm
86.7a.61 ↔ Transpositionsplastik (VY), grossflächig, am Kopf	86.7d.16 ↔ Plastik mit freiem Lappen mit mikrovaskulärer Anastomosierung, an der Hand
86.7a.66 ↔ Transpositionsplastik (VY), grossflächig, an der Hand	86.7d.17 ↔ Plastik mit freiem Lappen mit mikrovaskulärer Anastomosierung, an Brustwand und Rücken
86.7a.6d ↔ Transpositionsplastik (VY), grossflächig, am Fuss	86.7d.18 ↔ Plastik mit freiem Lappen mit mikrovaskulärer Anastomosierung, an Bauchregion und Leiste
86.7a.6e ↔ Transpositionsplastik (VY), grossflächig, an anderer Lokalisation	86.7d.1a ↔ Plastik mit freiem Lappen mit mikrovaskulärer Anastomosierung, am Gesäss
86.7a.71 ↔ Insellappenplastik, kleinflächig, am Kopf	86.7d.1b ↔ Plastik mit freiem Lappen mit mikrovaskulärer Anastomosierung, an Oberschenkel und Knie
86.7a.76 ↔ Insellappenplastik, kleinflächig, an der Hand	86.7d.1c ↔ Plastik mit freiem Lappen mit mikrovaskulärer Anastomosierung, am Unterschenkel
86.7a.7d ↔ Insellappenplastik, kleinflächig, am Fuss	86.7d.1d ↔ Plastik mit freiem Lappen mit mikrovaskulärer Anastomosierung, am Fuss
86.7a.7e ↔ Insellappenplastik, kleinflächig, an anderer Lokalisation	86.7e.21 ↔ Revision von gestielter regionaler Lappenplastik, am Kopf
86.7a.81 ↔ Insellappenplastik, grossflächig, am Kopf	86.7e.26 ↔ Revision von gestielter regionaler Lappenplastik, an der Hand
86.7a.86 ↔ Insellappenplastik, grossflächig, an der Hand	86.7e.2d ↔ Revision von gestielter regionaler Lappenplastik, am Fuss
86.7a.8d ↔ Insellappenplastik, grossflächig, am Fuss	86.7e.2e ↔ Revision von gestielter regionaler Lappenplastik, an anderer Lokalisation
86.7a.8e ↔ Insellappenplastik, grossflächig, an anderer Lokalisation	86.7e.31 ↔ Revision von gestielter Fernlappenplastik, am Kopf
86.7a.91 ↔ Lokale Lappenplastik an Haut und Subkutangewebe, sonstige, am Kopf	86.7e.36 ↔ Revision von gestielter Fernlappenplastik, an der Hand
86.7a.96 ↔ Lokale Lappenplastik an Haut und Subkutangewebe, sonstige, an der Hand	86.7e.3d ↔ Revision von gestielter Fernlappenplastik, am Fuss
86.7a.9d ↔ Lokale Lappenplastik an Haut und Subkutangewebe, sonstige, am Fuss	86.7e.3e ↔ Revision von gestielter Fernlappenplastik, an anderer Lokalisation
86.7a.9e ↔ Lokale Lappenplastik an Haut und Subkutangewebe, sonstige, an anderer Lokalisation	86.7e.41 ↔ Revision von einer Plastik mit freien Lappen mit mikrovaskulärer Anastomosierung, am Kopf
86.7a.b6 ↔ Z-Plastik, grossflächig, an der Hand	86.7e.46 ↔ Revision von einer Plastik mit freien Lappen mit mikrovaskulärer Anastomosierung, an der Hand
86.7a.d6 ↔ W-Plastik, grossflächig, an der Hand	86.7e.4d ↔ Revision von einer Plastik mit freien Lappen mit mikrovaskulärer Anastomosierung, am Fuss
86.7b.11 ↔ Gestielte regionale Lappenplastik, am Kopf	
86.7b.12 ↔ Gestielte regionale Lappenplastik, am Hals	
86.7b.13 ↔ Gestielte regionale Lappenplastik, an Schulter und Axilla	
86.7b.14 ↔ Gestielte regionale Lappenplastik, an Oberarm und Ellenbogen	

86.7e.4e ↔	Revision von einer Plastik mit freien Lappen mit mikrovasculärer Anastomosierung, an anderer Lokalisation	92.28.00 ↔	Injektion, Instillation oder orale Gabe von Radioisotopen, n.n.bez.
86.83.11 ↔	Gewebereduktionsplastik an Kopf und Hals	92.28.09 ↔	Injektion, Instillation oder orale Gabe von Radioisotopen, sonstige
86.83.12 ↔	Gewebereduktionsplastik an Schulter und Oberarm	92.28.11 ↔	Therapie mit offenen Radionukliden bei Knochenmetastasen
86.83.13 ↔	Gewebereduktionsplastik an Unterarm	92.28.14 ↔	Instillation von offenen Radionukliden in Gelenke
86.83.14 ↔	Gewebereduktionsplastik an Hand	92.28.24 ↔	Selektive intravaskuläre Radiochemoembolisation mit I-131-Lipiodol
86.83.1a ↔	Gewebereduktionsplastik am Bauch	92.28.25 ↔	Selektive intravaskuläre Radionuklidtherapie (SIRT) durch Embolisation von Yttrium-90-markierten Mikrosphären
86.83.1b ↔	Gewebereduktionsplastik an Rücken oder Flanke	92.28.33 ↔	Endovaskuläre Brachytherapie mit Rhenium-188
86.83.1c ↔	Gewebereduktionsplastik gleichzeitig Bauch, Flanke sowie Rücken	92.28.41 ↔	Radiojodtherapie bis 1,2 GBq I-131, ohne Gabe von rekombinantem Thyreotropin (rh-TSH)
86.83.1d ↔	Gewebereduktionsplastik an der Leisten- und Genitalregion	92.28.42 ↔	Radiojodtherapie bis 1,2 GBq I-131, mit Gabe von rekombinantem Thyreotropin (rh-TSH)
86.83.1e ↔	Gewebereduktionsplastik am Gesäss	92.28.43 ↔	Radiojodtherapie über 1,2 bis unter 5 GBq I-131, ohne Gabe von rekombinantem Thyreotropin (rh-TSH)
86.83.1f ↔	Gewebereduktionsplastik an Oberschenkel	92.28.44 ↔	Radiojodtherapie über 1,2 bis unter 5 GBq I-131, mit Gabe von rekombinantem Thyreotropin (rh-TSH)
86.83.1g ↔	Gewebereduktionsplastik an Unterschenkel und Fuss	92.28.45 ↔	Radiojodtherapie mit 5 und mehr GBq I-131, ohne Gabe von rekombinantem Thyreotropin (rh-TSH)
86.91 ↔	Exzision von Haut zur Transplantation	92.28.46 ↔	Radiojodtherapie mit 5 und mehr GBq I-131, mit Gabe von rekombinantem Thyreotropin (rh-TSH)
86.93.09 ↔	Einsetzen eines Gewebeexpanders, sonstige	92.28.51 ↔	Radioimmuntherapie mit 90Y-Ibritumomab-Tiuxetan, parenteral
86.93.21 ↔	Einsetzen eines Gewebeexpanders am Kopf	92.28.52 ↔	Radioimmuntherapie mit Jod 131 [I-131] Tositumomab, parenteral
86.93.26 ↔	Einsetzen eines Gewebeexpanders an der Hand	92.28.53 ↔	Radioimmuntherapie mit sonstigen Antikörpern, parenteral
86.93.2d ↔	Einsetzen eines Gewebeexpanders am Fuss	92.28.64 ↔	Radiorezeptorthherapie mit dem DOTA-konjugierten Somatostatin-Analagon TOC (Octreotide)
86.93.2e ↔	Einsetzen eines Gewebeexpanders an anderer Lokalisation	92.28.65 ↔	Radiorezeptorthherapie mit dem DOTA-konjugierten Somatostatin-Analagon TATE (Octreotate)
92.27.00 ↔	Implantation oder Einsetzen radioaktiver Elemente (Brachytherapie mit umschlossenen Radionukliden), Körperoberfläche, sonstiger oder n.n.bez. Applikationsort	92.28.66 ↔	Radiorezeptorthherapie mit Somatostatin-Antagonisten
92.27.10 ↔	Implantation oder Einsetzen radioaktiver Elemente (Brachytherapie mit umschlossenen Radionukliden), weibliche Geschlechtsorgane, n.n.bez.	92.28.67 ↔	Radiorezeptorthherapie mit PSMA-Liganden
92.27.11 ↔	Implantation oder Einsetzen radioaktiver Elemente (Brachytherapie mit umschlossenen Radionukliden), intrauterin	92.28.69 ↔	Radiotherapie mit kleinen Molekülen, sonstige
92.27.12 ↔	Implantation oder Einsetzen radioaktiver Elemente (Brachytherapie mit umschlossenen Radionukliden), intravaginal	92.28.71 ↔	Gabe von Jod-131-MIBG (Metajodbenzylguanidin) parenteral
92.27.13 ↔	Implantation oder Einsetzen radioaktiver Elemente (Brachytherapie mit umschlossenen Radionukliden), intrauterin und intravaginal kombiniert	92.29.11 ↔	Interstitielle Brachytherapie mit Implantation von entfernbaren Strahlern in einer Ebene, niedrige Dosisleistung
92.27.21 ↔	Implantation oder Einsetzen radioaktiver Elemente (Brachytherapie mit umschlossenen Radionukliden), Körperoberfläche	92.29.12 ↔	Interstitielle Brachytherapie mit Implantation von entfernbaren Strahlern in einer Ebene, gepulste Dosisleistung (Pulsed dose rate)
92.27.22 ↔	Implantation oder Einsetzen radioaktiver Elemente (Brachytherapie mit umschlossenen Radionukliden), intrakavitär	92.29.13 ↔	Interstitielle Brachytherapie mit Implantation von entfernbaren Strahlern in einer Ebene, hohe Dosisleistung
92.27.23 ↔	Implantation oder Einsetzen radioaktiver Elemente (Brachytherapie mit umschlossenen Radionukliden), intraluminal	92.29.19 ↔	Interstitielle Brachytherapie mit Implantation von entfernbaren Strahlern in einer Ebene, sonstige
92.27.30 ↔	Implantation oder Einsetzen radioaktiver Elemente (Brachytherapie mit umschlossenen Radionukliden), Gefäss n.n.bez.	92.29.21 ↔	Interstitielle Brachytherapie mit Volumenimplantation von entfernbaren Strahlern in mehreren Ebenen, niedrige Dosisleistung
92.27.31 ↔	Implantation oder Einsetzen radioaktiver Elemente (Brachytherapie mit umschlossenen Radionukliden), Koronargefäss	92.29.22 ↔	Interstitielle Brachytherapie mit Volumenimplantation von entfernbaren Strahlern in mehreren Ebenen, gepulste Dosisleistung (Pulsed dose rate)
92.27.39 ↔	Implantation oder Einsetzen radioaktiver Elemente (Brachytherapie mit umschlossenen Radionukliden), sonstiges Gefäss	92.29.23 ↔	Interstitielle Brachytherapie mit Volumenimplantation von entfernbaren Strahlern in mehreren Ebenen, hohe Dosisleistung
92.27.40 ↔	Implantation oder Einsetzen radioaktiver Elemente (Brachytherapie mit umschlossenen Radionukliden), intraoperativ	92.29.24 ↔	Brachytherapie mit Implantation von entfernbaren Strahlern in mehreren Ebenen, hohe Dosisleistung, intraoperativ
92.27.70 ↔	Radioaktive Moulagen, n.n.bez.	92.29.29 ↔	Interstitielle Brachytherapie mit Volumenimplantation von entfernbaren Strahlern in mehreren Ebenen, sonstige
92.27.71 ↔	Radioaktive Moulagen, Konstruktion und Applikation von oberflächlichen radioaktiven Moulagen	92.29.31 ↔	Interstitielle Brachytherapie mit Implantation von permanenten Strahlern, bis 10 Quellen
92.27.72 ↔	Radioaktive Moulagen, Konstruktion und Applikation von nicht auf der Körperoberfläche verwendeten Applikatoren		
92.27.73 ↔	Radioaktive Moulagen, Konstruktion und Applikation von Augenapplikatoren		
92.27.79 ↔	Radioaktive Moulagen, sonstige		



- 92.29.32 ↔ Interstitielle Brachytherapie mit Implantation von permanenten Strahlern, von 11 bis 15 Quellen
- 92.29.33 ↔ Interstitielle Brachytherapie mit Implantation von permanenten Strahlern, von 16 bis 20 Quellen
- 92.29.34 ↔ Interstitielle Brachytherapie mit Implantation von permanenten Strahlern, von 21 bis 25 Quellen
- 92.29.35 ↔ Interstitielle Brachytherapie mit Implantation von permanenten Strahlern, von 26 bis 30 Quellen
- 92.29.36 ↔ Interstitielle Brachytherapie mit Implantation von permanenten Strahlern, von 31 bis 35 Quellen
- 92.29.37 ↔ Interstitielle Brachytherapie mit Implantation von permanenten Strahlern, von 36 bis 40 Quellen
- 92.29.38 ↔ Interstitielle Brachytherapie mit Implantation von permanenten Strahlern, von 41 bis 45 Quellen
- 92.29.39 ↔ Interstitielle Brachytherapie mit Implantation von permanenten Strahlern, von 46 bis 50 Quellen
- 92.29.3a ↔ Interstitielle Brachytherapie mit Implantation von permanenten Strahlern, von 51 bis 55 Quellen
- 92.29.3b ↔ Interstitielle Brachytherapie mit Implantation von permanenten Strahlern, von 56 bis 60 Quellen
- 92.29.3c ↔ Interstitielle Brachytherapie mit Implantation von permanenten Strahlern, von 61 bis 65 Quellen
- 92.29.3d ↔ Interstitielle Brachytherapie mit Implantation von permanenten Strahlern, von 66 bis 70 Quellen
- 92.29.3e ↔ Interstitielle Brachytherapie mit Implantation von permanenten Strahlern, von 71 und mehr Quellen

### Prozedur B39-11

- 92.20 ↔ Infusion von flüssigem Radioisotop
- 92.21.00 ↔ Oberflächenstrahlentherapie, n.n.bez.
- 92.21.01 ↔ Oberflächenstrahlentherapie, bis zu 2 Bestrahlungsfelder
- 92.21.02 ↔ Oberflächenstrahlentherapie, mehr als 2 Bestrahlungsfelder
- 92.22.00 ↔ Orthovoltstrahlentherapie, n.n.bez.
- 92.22.01 ↔ Orthovoltstrahlentherapie, bis zu 2 Bestrahlungsfelder
- 92.22.02 ↔ Orthovoltstrahlentherapie, mehr als 2 Bestrahlungsfelder
- 92.22.11 ↔ Intraoperative Röntgenstrahlentherapie, bis 300 kV
- 92.22.12 ↔ Intraoperative Röntgenstrahlentherapie, 300 kV - < 1 MV
- 92.22.19 ↔ Intraoperative Röntgenstrahlentherapie, sonstige
- 92.23.00 ↔ Hochvoltstrahlentherapie, n.n.bez.
- 92.23.01 ↔ Telekobaltgerät bis zu 2 Bestrahlungsfelder
- 92.23.02 ↔ Telekobaltgerät 3 bis 4 Bestrahlungsfelder
- 92.23.03 ↔ Telekobaltgerät mehr als 4 Bestrahlungsfelder oder 3D-geplante Bestrahlung
- 92.23.08 ↔ Hochvoltstrahlentherapie, andere Isotope
- 92.23.09 ↔ Telekobaltgerät, sonstige
- 92.24.00 ↔ Teleradiotherapie mit Photonen, Linearbeschleuniger, n.n.bez.
- 92.24.01 ↔ Teleradiotherapie mit Photonen, Linearbeschleuniger, Grossfeldbestrahlung
- 92.24.02 ↔ Teleradiotherapie mit Photonen, Linearbeschleuniger, Halbkörperbestrahlung
- 92.24.03 ↔ Teleradiotherapie mit Photonen, Linearbeschleuniger, Ganzkörperbestrahlung
- 92.24.04 ↔ Teleradiotherapie mit Photonen, Linearbeschleuniger, Intraoperative Strahlentherapie
- 92.24.09 ↔ Teleradiotherapie mit Photonen, Linearbeschleuniger, sonstige
- 92.24.11 ↔ Teleradiotherapie mit Photonen, Linearbeschleuniger, mit bildgestützter Einstellung, bis zu 2 Bestrahlungsfelder
- 92.24.12 ↔ Teleradiotherapie mit Photonen, Linearbeschleuniger, mit bildgestützter Einstellung, mehr als 2 Bestrahlungsfelder
- 92.24.13 ↔ Teleradiotherapie mit Photonen, Linearbeschleuniger, mit bildgestützter Einstellung, 3D-geplante Bestrahlung
- 92.24.14 ↔ Teleradiotherapie mit Photonen, Linearbeschleuniger, mit bildgestützter Einstellung, intensitätsmodulierte Radiotherapie
- 92.24.21 ↔ Teleradiotherapie mit Photonen, Linearbeschleuniger, ohne bildgestützte Einstellung, bis zu 2 Bestrahlungsfelder:
- 92.24.22 ↔ Teleradiotherapie mit Photonen, Linearbeschleuniger, ohne bildgestützte Einstellung, mehr als 2 Bestrahlungsfelder
- 92.24.23 ↔ Teleradiotherapie mit Photonen, Linearbeschleuniger, ohne bildgestützte Einstellung, 3D-geplante Bestrahlung
- 92.24.24 ↔ Teleradiotherapie mit Photonen, Linearbeschleuniger, ohne bildgestützte Einstellung, intensitätsmodulierte Radiotherapie
- 92.24.30 ↔ Teleradiotherapie mit Photonen, hochkomplexe Radiotherapie mit spezialisierter Ausstattung
- 92.25.00 ↔ Teleradiotherapie mit Elektronen, Linearbeschleuniger, n.n.bez.
- 92.25.01 ↔ Teleradiotherapie mit Elektronen, Linearbeschleuniger, Grossfeldbestrahlung
- 92.25.02 ↔ Teleradiotherapie mit Elektronen, Linearbeschleuniger, Halbkörperbestrahlung
- 92.25.03 ↔ Teleradiotherapie mit Elektronen, Linearbeschleuniger, Ganzkörperbestrahlung
- 92.25.04 ↔ Teleradiotherapie mit Elektronen, Linearbeschleuniger, Intraoperative Strahlentherapie
- 92.25.09 ↔ Teleradiotherapie mit Elektronen, Linearbeschleuniger, sonstige
- 92.25.11 ↔ Teleradiotherapie mit Elektronen, Linearbeschleuniger, mit bildgestützter Einstellung
- 92.25.12 ↔ Teleradiotherapie mit Elektronen, Linearbeschleuniger, mit bildgestützter Einstellung, bis zu 2 Bestrahlungsfelder
- 92.25.13 ↔ Teleradiotherapie mit Elektronen, Linearbeschleuniger, mit bildgestützter Einstellung, mehr als 2 Bestrahlungsfelder
- 92.25.14 ↔ Teleradiotherapie mit Elektronen, Linearbeschleuniger, mit bildgestützter Einstellung, 3D-geplante Bestrahlung
- 92.25.15 ↔ Teleradiotherapie mit Elektronen, Linearbeschleuniger, mit bildgestützter Einstellung, intensitätsmodulierte Radiotherapie
- 92.25.21 ↔ Teleradiotherapie mit Elektronen, Linearbeschleuniger, ohne bildgestützte Einstellung, bis zu 2 Bestrahlungsfelder
- 92.25.22 ↔ Teleradiotherapie mit Elektronen, Linearbeschleuniger, ohne bildgestützte Einstellung, mehr als 2 Bestrahlungsfelder
- 92.25.23 ↔ Teleradiotherapie mit Elektronen, Linearbeschleuniger, ohne bildgestützte Einstellung, 3D-geplante Bestrahlung
- 92.25.24 ↔ Teleradiotherapie mit Elektronen, Linearbeschleuniger, ohne bildgestützte Einstellung, intensitätsmodulierte Radiotherapie
- 92.26.00 ↔ Teleradiotherapie mit anderen Partikelstrahlen, n.n.bez.
- 92.26.99 ↔ Teleradiotherapie mit anderen Partikelstrahlen, sonstige

92.27.00 ↔	Implantation oder Einsetzen radioaktiver Elemente (Brachytherapie mit umschlossenen Radionukliden), Körperoberfläche, sonstiger oder n.n.bez. Applikationsort	92.28.46 ↔	Radiojodtherapie mit 5 und mehr GBq I-131, mit Gabe von rekombinantem Thyreotropin (rh-TSH)
92.27.10 ↔	Implantation oder Einsetzen radioaktiver Elemente (Brachytherapie mit umschlossenen Radionukliden), weibliche Geschlechtsorgane, n.n.bez.	92.28.51 ↔	Radioimmuntherapie mit 90Y-Ibritumomab-Tiuxetan, parenteral
92.27.11 ↔	Implantation oder Einsetzen radioaktiver Elemente (Brachytherapie mit umschlossenen Radionukliden), intrauterin	92.28.52 ↔	Radioimmuntherapie mit Jod 131 [I-131] Tositumomab, parenteral
92.27.12 ↔	Implantation oder Einsetzen radioaktiver Elemente (Brachytherapie mit umschlossenen Radionukliden), intravaginal	92.28.53 ↔	Radioimmuntherapie mit sonstigen Antikörpern, parenteral
92.27.13 ↔	Implantation oder Einsetzen radioaktiver Elemente (Brachytherapie mit umschlossenen Radionukliden), intrauterin und intravaginal kombiniert	92.28.64 ↔	Radiorezeptorthherapie mit dem DOTA-konjugierten Somatostatin-Analogen TOC (Octreotide)
92.27.21 ↔	Implantation oder Einsetzen radioaktiver Elemente (Brachytherapie mit umschlossenen Radionukliden), Körperoberfläche	92.28.65 ↔	Radiorezeptorthherapie mit dem DOTA-konjugierten Somatostatin-Analogen TATE (Octreotate)
92.27.22 ↔	Implantation oder Einsetzen radioaktiver Elemente (Brachytherapie mit umschlossenen Radionukliden), intrakavitär	92.28.66 ↔	Radiorezeptorthherapie mit Somatostatin-Antagonisten
92.27.23 ↔	Implantation oder Einsetzen radioaktiver Elemente (Brachytherapie mit umschlossenen Radionukliden), intraluminal	92.28.67 ↔	Radiorezeptorthherapie mit PSMA-Liganden
92.27.30 ↔	Implantation oder Einsetzen radioaktiver Elemente (Brachytherapie mit umschlossenen Radionukliden), Gefäß n.n.bez.	92.28.69 ↔	Radiotherapie mit kleinen Molekülen, sonstige
92.27.31 ↔	Implantation oder Einsetzen radioaktiver Elemente (Brachytherapie mit umschlossenen Radionukliden), Koronargefäß	92.28.71 ↔	Gabe von Jod-131-MIBG (Metajodbenzylguanidin) parenteral
92.27.39 ↔	Implantation oder Einsetzen radioaktiver Elemente (Brachytherapie mit umschlossenen Radionukliden), sonstiges Gefäß	92.29.00 ↔	Brachytherapie mit umschlossenen Radionukliden, n.n.bez.
92.27.40 ↔	Implantation oder Einsetzen radioaktiver Elemente (Brachytherapie mit umschlossenen Radionukliden), intraoperativ	92.29.09 ↔	Brachytherapie mit umschlossenen Radionukliden, sonstige
92.27.70 ↔	Radioaktive Moulagen, n.n.bez.	92.29.11 ↔	Interstitielle Brachytherapie mit Implantation von entfernbaren Strahlern in einer Ebene, niedrige Dosisleistung
92.27.71 ↔	Radioaktive Moulagen, Konstruktion und Applikation von oberflächlichen radioaktiven Moulagen	92.29.12 ↔	Interstitielle Brachytherapie mit Implantation von entfernbaren Strahlern in einer Ebene, gepulste Dosisleistung (Pulsed dose rate)
92.27.72 ↔	Radioaktive Moulagen, Konstruktion und Applikation von nicht auf der Körperoberfläche verwendeten Applikatoren	92.29.13 ↔	Interstitielle Brachytherapie mit Implantation von entfernbaren Strahlern in einer Ebene, hohe Dosisleistung
92.27.73 ↔	Radioaktive Moulagen, Konstruktion und Applikation von Augenapplikatoren	92.29.19 ↔	Interstitielle Brachytherapie mit Implantation von entfernbaren Strahlern in einer Ebene, sonstige
92.27.79 ↔	Radioaktive Moulagen, sonstige	92.29.21 ↔	Interstitielle Brachytherapie mit Volumenimplantation von entfernbaren Strahlern in mehreren Ebenen, niedrige Dosisleistung
92.28.00 ↔	Injektion, Instillation oder orale Gabe von Radioisotopen, n.n.bez.	92.29.22 ↔	Interstitielle Brachytherapie mit Volumenimplantation von entfernbaren Strahlern in mehreren Ebenen, gepulste Dosisleistung (Pulsed dose rate)
92.28.09 ↔	Injektion, Instillation oder orale Gabe von Radioisotopen, sonstige	92.29.23 ↔	Interstitielle Brachytherapie mit Volumenimplantation von entfernbaren Strahlern in mehreren Ebenen, hohe Dosisleistung
92.28.11 ↔	Therapie mit offenen Radionukliden bei Knochenmetastasen	92.29.24 ↔	Brachytherapie mit Implantation von entfernbaren Strahlern in mehreren Ebenen, hohe Dosisleistung, intraoperativ
92.28.14 ↔	Instillation von offenen Radionukliden in Gelenke	92.29.29 ↔	Interstitielle Brachytherapie mit Volumenimplantation von entfernbaren Strahlern in mehreren Ebenen, sonstige
92.28.24 ↔	Selektive intravasculäre Radiochemoembolisation mit I-131-Lipiodol	92.29.31 ↔	Interstitielle Brachytherapie mit Implantation von permanenten Strahlern, bis 10 Quellen
92.28.25 ↔	Selektive intravasculäre Radionuklidtherapie (SIRT) durch Embolisation von Yttrium-90-markierten Mikrosphären	92.29.32 ↔	Interstitielle Brachytherapie mit Implantation von permanenten Strahlern, von 11 bis 15 Quellen
92.28.33 ↔	Endovaskuläre Brachytherapie mit Rhenium-188	92.29.33 ↔	Interstitielle Brachytherapie mit Implantation von permanenten Strahlern, von 16 bis 20 Quellen
92.28.41 ↔	Radiojodtherapie bis 1,2 GBq I-131, ohne Gabe von rekombinantem Thyreotropin (rh-TSH)	92.29.34 ↔	Interstitielle Brachytherapie mit Implantation von permanenten Strahlern, von 21 bis 25 Quellen
92.28.42 ↔	Radiojodtherapie bis 1,2 GBq I-131, mit Gabe von rekombinantem Thyreotropin (rh-TSH)	92.29.35 ↔	Interstitielle Brachytherapie mit Implantation von permanenten Strahlern, von 26 bis 30 Quellen
92.28.43 ↔	Radiojodtherapie über 1,2 bis unter 5 GBq I-131, ohne Gabe von rekombinantem Thyreotropin (rh-TSH)	92.29.36 ↔	Interstitielle Brachytherapie mit Implantation von permanenten Strahlern, von 31 bis 35 Quellen
92.28.44 ↔	Radiojodtherapie über 1,2 bis unter 5 GBq I-131, mit Gabe von rekombinantem Thyreotropin (rh-TSH)	92.29.37 ↔	Interstitielle Brachytherapie mit Implantation von permanenten Strahlern, von 36 bis 40 Quellen
92.28.45 ↔	Radiojodtherapie mit 5 und mehr GBq I-131, ohne Gabe von rekombinantem Thyreotropin (rh-TSH)	92.29.38 ↔	Interstitielle Brachytherapie mit Implantation von permanenten Strahlern, von 41 bis 45 Quellen
		92.29.39 ↔	Interstitielle Brachytherapie mit Implantation von permanenten Strahlern, von 46 bis 50 Quellen
		92.29.3a ↔	Interstitielle Brachytherapie mit Implantation von permanenten Strahlern, von 51 bis 55 Quellen
		92.29.3b ↔	Interstitielle Brachytherapie mit Implantation von permanenten Strahlern, von 56 bis 60 Quellen

- 92.29.3c ↔ Interstitielle Brachytherapie mit Implantation von permanenten Strahlern, von 61 bis 65 Quellen
- 92.29.3d ↔ Interstitielle Brachytherapie mit Implantation von permanenten Strahlern, von 66 bis 70 Quellen
- 92.29.3e ↔ Interstitielle Brachytherapie mit Implantation von permanenten Strahlern, von 71 und mehr Quellen
- 92.29.40 ↔ Brachytherapie mit Oberflächenapplikatoren, n.n.bez.
- 92.29.49 ↔ Brachytherapie mit Oberflächenapplikatoren, sonstige
- 92.29.51 ↔ Entfernung von umschlossenen Radionukliden oder inaktiven Applikatoren unter Anästhesie
- 92.30.00 ↔ Stereotaktische Bestrahlung, einzeitig, n.n.bez.
- 92.30.01 ↔ Stereotaktische Bestrahlung, einzeitig, zerebral, n.n.bez.
- 92.30.02 ↔ Stereotaktische Bestrahlung, einzeitig, extrazerebral, n.n.bez.
- 92.30.20 ↔ Stereotaktische Bestrahlung, einzeitig, zerebral, intensitätsmodulierte Radiotherapie
- 92.30.21 ↔ Stereotaktische Bestrahlung, einzeitig, zerebral, intensitätsmodulierte Bogenbestrahlung (IMAT)
- 92.30.22 ↔ Stereotaktische Bestrahlung, einzeitig, zerebral, bildgestützte Einstellung
- 92.30.30 ↔ Stereotaktische Bestrahlung, einzeitig, extrazerebral, intensitätsmodulierte Radiotherapie
- 92.30.31 ↔ Stereotaktische Bestrahlung, einzeitig, extrazerebral, intensitätsmodulierte Bogenbestrahlung (IMAT)
- 92.30.32 ↔ Stereotaktische Bestrahlung, einzeitig, extrazerebral, bildgestützte Einstellung
- 92.30.99 ↔ Stereotaktische Bestrahlung, einzeitig, sonstige
- 92.31.00 ↔ Radiochirurgie mit Photonen n.n.bez., zerebral
- 92.31.10 ↔ Radiochirurgie mit Photonen n.n.bez., extrazerebral
- 92.32.00 ↔ Mehrquellige Photon-Radiochirurgie, n.n.bez.
- 92.32.01 ↔ Mehrquellige Photon-Radiochirurgie, Gamma-knife
- 92.33.00 ↔ Teilchen-Radiochirurgie, n.n.bez.
- 92.33.01 ↔ Andere Hochvoltstrahlentherapie, stereotaktische Bestrahlung, einzeitig, zerebral
- 92.33.11 ↔ Andere Hochvoltstrahlentherapie, stereotaktische Bestrahlung, einzeitig, extrazerebral
- 92.39.00 ↔ Sonstige stereotaktische Radiochirurgie, n.n.bez.
- 92.39.01 ↔ Andere Hochvoltstrahlentherapie, stereotaktische Bestrahlung, fraktioniert, zerebral, n.n.bez.
- 92.39.11 ↔ Andere Hochvoltstrahlentherapie, stereotaktische Bestrahlung, fraktioniert, extrazerebral, n.n.bez.
- 92.39.20 ↔ Andere Hochvoltstrahlentherapie, stereotaktische Bestrahlung, intensitätsmodulierte Radiotherapie
- 92.39.21 ↔ Andere Hochvoltstrahlentherapie, stereotaktische Bestrahlung, fraktioniert, zerebral, intensitätsmodulierte Bogenbestrahlung (IMAT)
- 92.39.22 ↔ Andere Hochvoltstrahlentherapie, stereotaktische Bestrahlung, fraktioniert, zerebral, bildgestützte Einstellung
- 92.39.29 ↔ Andere Hochvoltstrahlentherapie, stereotaktische Bestrahlung, fraktioniert, zerebral, sonstige
- 92.39.30 ↔ Andere Hochvoltstrahlentherapie, stereotaktische Bestrahlung, fraktioniert, extrazerebral, intensitätsmodulierte Radiotherapie
- 92.39.31 ↔ Andere Hochvoltstrahlentherapie, stereotaktische Bestrahlung, fraktioniert, extrazerebral, intensitätsmodulierte Bogenbestrahlung (IMAT)
- 92.39.32 ↔ Andere Hochvoltstrahlentherapie, stereotaktische Bestrahlung, fraktioniert, extrazerebral, bildgestützte Einstellung
- 92.39.39 ↔ Andere Hochvoltstrahlentherapie, stereotaktische Bestrahlung, fraktioniert, extrazerebral, sonstige
- 92.41 ↔ Intraoperative Strahlentherapie mit Elektronen

### Prozedur B39-12

- 37.7a.51 ↔ Implantation eines Drucksensors
- 37.8a.00 ↔ Implantation eines permanenten Herzschrittmachers, n.n.bez.
- 37.8a.11 ↔ Implantation eines Einkammer-Schrittmachers
- 37.8a.21 ↔ Implantation eines Zweikammer-Schrittmachers, ohne antitachykarde Stimulation
- 37.8a.22 ↔ Implantation eines Zweikammer-Schrittmachers, mit antitachykarder Stimulation
- 37.8a.31 ↔ Implantation eines Resynchronisationsherzschrittmacher (CRT-P)
- 37.8a.41 ↔ Implantation eines transvenösen, sondenlosen, Herzschrittmachers
- 37.8a.99 ↔ Implantation eines permanenten Herzschrittmachers, sonstige
- 37.8c ↔ Implantation eines Ereignisrekorders
- 37.8e.00 ↔ Implantation eines Kardioverters oder Defibrillators, n.n.bez.
- 37.8e.11 ↔ Implantation eines Einkammer-Defibrillators
- 37.8e.12 ↔ Implantation eines Zweikammer-Defibrillators
- 37.8e.21 ↔ Implantation eines Resynchronisationsdefibrillators (CRT-D)
- 37.8e.22 ↔ Implantation eines Einkammer-Defibrillators mit atrialem Sensing
- 37.8e.31 ↔ Implantation eines subkutanen Defibrillatorsystems
- 37.8e.99 ↔ Implantation eines Kardioverters oder Defibrillators, sonstige

### Prozedur B39-13

- 99.ba.13 ‡↔ Neurologische Komplexbehandlung des akuten Hirnschlags in Stroke Center (SC), mindestens 24 Stunden bis 48 Stunden
- 99.ba.14 ‡↔ Neurologische Komplexbehandlung des akuten Hirnschlags in Stroke Center (SC), mehr als 48 Stunden bis 72 Stunden

### Prozedur B39-2

- 99.ba.13 ‡↔ Neurologische Komplexbehandlung des akuten Hirnschlags in Stroke Center (SC), mindestens 24 Stunden bis 48 Stunden
- 99.ba.14 ‡↔ Neurologische Komplexbehandlung des akuten Hirnschlags in Stroke Center (SC), mehr als 48 Stunden bis 72 Stunden
- 99.ba.15 ‡↔ Neurologische Komplexbehandlung des akuten Hirnschlags in Stroke Center (SC), mehr als 72 Stunden
- 99.ba.25 ‡↔ Neurologische Komplexbehandlung des akuten Hirnschlags in einer Stroke Unit (SU), mehr als 72 Stunden
- 99.ba.32 ‡↔ Komplexbehandlung des akuten Hirnschlags im neurologischen Telekonsildienst, mehr als 72 Stunden

**Prozedur B39-3**

- 00.63 ↔ Perkutanes Einsetzen von Stent(s) an A. carotis  
 00.64 ↔ Perkutanes Einsetzen von Stent(s) an sonstigen präzerebralen (extrakraniellen) Arterien  
 00.65.00 ↔ Perkutanes Einsetzen von sonstigem(n) intrakraniellen vaskulären Stent(s), n.n.bez.  
 00.65.11 ↔ Perkutanes transluminale Einsetzen von intrakraniellen vaskulären Mikrostroment(s)  
 00.65.99 ↔ Perkutanes Einsetzen von sonstigem(n) intrakraniellen vaskulären Stent(s), sonstige  
 39.75.30 ↔ Zerebrale Perfusionsaugmentation durch partielle endoaortale Ballonokklusion  
 39.76.00 ↔ Perkutane transluminale endovaskuläre Intervention an präzerebralem(en) (extrakraniell(en)) Gefäss(en), n.n.bez.  
 39.76.10 ↔ Perkutane Ballonangioplastie an präzerebralem(en) (extrakraniell(en)) Gefäss(en)  
 39.76.20 ↔ Perkutane Bladeangioplastie an präzerebralem(en) (extrakraniell(en)) Gefäss(en)  
 39.76.30 ↔ Perkutane Laserangioplastie an präzerebralem(en) (extrakraniell(en)) Gefäss(en)  
 39.76.40 ↔ Perkutane Atherektomie an präzerebralem(en) (extrakraniell(en)) Gefäss(en)  
 39.76.50 ↔ Perkutane selektive Thrombolyse an extrakraniellen Gefässen des Kopfes und Halses  
 39.76.60 ↔ Perkutane Thrombektomie an präzerebralem(en) (extrakraniell(en)) Gefäss(en), n.n.bez.  
 39.76.61 ↔ Perkutane Rotationsthrombektomie an präzerebralem(en) (extrakraniell(en)) Gefäss(en)  
 39.76.62 ↔ Perkutane stentgestützte Thrombektomie an extrakraniellen Gefässen  
 39.76.69 ↔ Perkutane Thrombektomie an präzerebralem(en) (extrakraniell(en)) Gefäss(en), sonstige  
 39.76.70 ↔ Perkutane endovaskuläre Fremdkörperentfernung aus extrakraniellen Gefässen des Kopfes und Halses  
 39.76.99 ↔ Perkutane transluminale endovaskuläre Intervention an präzerebralem(en) (extrakraniell(en)) Gefäss(en), sonstige  
 39.77.00 ↔ Perkutane transluminale endovaskuläre Intervention an intrakraniell(en) Gefäss(en), n.n.bez.  
 39.77.09 ↔ Perkutane transluminale endovaskuläre Intervention an intrakraniell(en) Gefäss(en), sonstige  
 39.77.10 ↔ Perkutane Ballonangioplastie an intrakraniell(en) Gefäss(en)  
 39.77.20 ↔ Perkutane Bladeangioplastie an intrakraniell(en) Gefäss(en)  
 39.77.30 ↔ Perkutane Laserangioplastie an intrakraniell(en) Gefäss(en)  
 39.77.40 ↔ Perkutane Atherektomie an intrakraniell(en) Gefäss(en)  
 39.77.50 ↔ Perkutane selektive Thrombolyse von intrakraniell(en) Gefäss(en)  
 39.77.60 ↔ Perkutane Thrombektomie an intrakraniell(en) Gefäss(en), n.n.bez.  
 39.77.61 ↔ Perkutane Rotationsthrombektomie an intrakraniell(en) Gefäss(en)  
 39.77.62 ↔ Perkutane stentgestützte Thrombektomie an intrakraniell(en) Gefäss(en)  
 39.77.69 ↔ Perkutane Thrombektomie an intrakraniell(en) Gefäss(en), sonstige  
 39.77.70 ↔ Perkutane endovaskuläre Fremdkörperentfernung aus intrakraniell(en) Gefäss(en)  
 39.77.80 ↔ Perkutane transluminale intraarterielle Spasmodolyse bei zerebrovaskulären Vasospasmen

**Prozedur B39-4**

- 35.55 ↔ Korrektur eines Ventrikelseptumdefekts mit Prothese, geschlossen  
 35.98.11 ↔ Perkutan-transluminale Verschluss eines Vorhofseptumdefekts, mit 1 Verschlussdevice  
 35.98.12 ↔ Perkutan-transluminale Verschluss eines Vorhofseptumdefekts, mit 2 und mehr Verschlussdevices  
 37.7a.51 ↔ Implantation eines Drucksensors  
 37.8a.00 ↔ Implantation eines permanenten Herzschrittmachers, n.n.bez.  
 37.8a.11 ↔ Implantation eines Einkammer-Schrittmachers  
 37.8a.21 ↔ Implantation eines Zweikammer-Schrittmachers, ohne antitachykarde Stimulation  
 37.8a.22 ↔ Implantation eines Zweikammer-Schrittmachers, mit antitachykarder Stimulation  
 37.8a.31 ↔ Implantation eines Resynchronisationsherzschrittmacher (CRT-P)  
 37.8a.41 ↔ Implantation eines transvenösen, sondenlosen, Herzschrittmachers  
 37.8a.99 ↔ Implantation eines permanenten Herzschrittmachers, sonstige  
 37.8c ↔ Implantation eines Ereignisrekorders  
 37.8e.00 ↔ Implantation eines Kardioverters oder Defibrillators, n.n.bez.  
 37.8e.11 ↔ Implantation eines Einkammer-Defibrillators  
 37.8e.12 ↔ Implantation eines Zweikammer-Defibrillators  
 37.8e.21 ↔ Implantation eines Resynchronisationsdefibrillators (CRT-D)  
 37.8e.22 ↔ Implantation eines Einkammer-Defibrillators mit atrialem Sensing  
 37.8e.31 ↔ Implantation eines subkutanen Defibrillatorsystems  
 37.8e.99 ↔ Implantation eines Kardioverters oder Defibrillators, sonstige  
 37.90.00 ↔ Einsetzen von Vorrichtungen ins linke Herzohr, n.n.bez.  
 37.90.10 ↔ Perkutaner Verschluss des linken Vorhofsohrs

**Prozedur B39-5**

- 99.ba.15 ‡ ↔ Neurologische Komplexbehandlung des akuten Hirnschlags in Stroke Center (SC), mehr als 72 Stunden

## Prozedur B39-6

00.65.00 ↔	Perkutanes Einsetzen von sonstigem(n) intrakraniellen vaskulären Stent(s), n.n.bez.	01.25.11 ↔	Sonstige Kraniektomie zur Entleerung eines epiduralen Hämatoms
00.65.11 ↔	Perkutanes transluminale Einsetzen von intrakraniellen vaskulären Mikrostant(s)	01.25.12 ↔	Sonstige Kraniektomie zur Entleerung eines epiduralen Empyems
00.65.99 ↔	Perkutanes Einsetzen von sonstigem(n) intrakraniellen vaskulären Stent(s), sonstige	01.25.13 ↔	Sonstige Kraniektomie zur Entfernung eines Fremdkörpers aus Schädelknochen oder Epiduralraum
01.12.00 ↔	Offene Biopsie an den Hirnhäuten, n.n.bez.	01.25.14 ↔	Sonstige Kraniektomie mit Einlegen von alloplastischem Material oder eines Medikamententrägers in den Schädelknochen oder Epiduralraum
01.12.10 ↔	Stereotaktische offene Biopsie an den Hirnhäuten	01.25.19 ↔	Sonstige Kraniektomie zur Drainage epiduraler Flüssigkeit oder aus sonstigen Gründen
01.12.99 ↔	Offene Biopsie an den Hirnhäuten, sonstige	01.25.20 ↔	Sonstige Kraniektomie, Rekraniektomie mit Einbringen einer Drainage
01.14.00 ↔	Offene Biopsie am Gehirn, n.n.bez.	01.25.21 ↔	Sonstige Kraniektomie, Rekraniektomie zur Entfernung von alloplastischem Material oder eines Medikamententrägers aus dem Schädelknochen oder Epiduralraumes
01.14.10 ↔	Stereotaktische offene Biopsie am Gehirn	01.25.99 ↔	Sonstige Kraniektomie, sonstige
01.14.99 ↔	Offene Biopsie am Gehirn, sonstige	01.26 ↔	Einsetzen und Ersetzen eines Katheters in die Schädelhöhle oder Hirngewebe
01.15 ↔	Biopsie am Schädel	01.29.00 ↔	Revision ohne Ersatz von Katheter(n) aus Schädelhöhle oder Hirngewebe, n.n.bez.
01.21 ↔	Inzision und Drainage an den kranialen Sinus	01.29.10 ↔	Stereotaktische Revision ohne Ersatz von intrazerebralen Kathetern zur intraventrikulären Infusion
01.23.00 ↔	Rekraniektomie, n.n.bez.	01.29.99 ↔	Revision ohne Ersatz von Katheter(n) aus Schädelhöhle oder Hirngewebe, sonstige
01.23.10 ↔	Rekraniektomie mit Einbringen einer Drainage	01.39.00 ↔	Sonstige Inzision am Gehirn, n.n.bez.
01.23.20 ↔	Rekraniektomie mit Entfernen von alloplastischem Material oder Medikamententrägers aus dem Schädelknochen	01.39.19 ↔	Sonstige Inzision am Gehirn, Entleerung von sonstiger intrazerebraler Flüssigkeit
01.23.21 ↔	Rekraniektomie mit Entfernen von alloplastischem Material oder Medikamententräger aus dem Epiduralraum	01.39.29 ↔	Sonstige Inzision am Gehirn, Stereotaktische Entleerung sonstiger intrakranieller Flüssigkeit
01.23.29 ↔	Rekraniektomie mit Entfernen von sonstigen Material	01.39.30 ↔	Sonstige Inzision am Gehirn, Entfernung eines intrazerebralen Fremdkörpers
01.23.99 ↔	Rekraniektomie, sonstige	01.39.40 ↔	Anlegen einer externen Drainage am Liquorsystem (z.B. ventrikulär, zisternal, subdural)
01.24.00 ↔	Sonstige Kraniektomie, n.n.bez.	01.39.41 ↔	Anlegen eines Reservoirs am Liquorsystem (z.B. ventrikulär, zisternal, subdural)
01.24.10 ↔	Sonstige Kraniektomie mit Dekompression	01.39.42 ↔	Entfernen eines Reservoirs am Liquorsystem (z.B. ventrikulär, zisternal, subdural)
01.24.11 ↔	Sonstige Kraniektomie zur Entleerung eines epiduralen Hämatoms	01.39.50 ↔	Entfernung eines intrakraniellen Implantats
01.24.12 ↔	Sonstige Kraniektomie zur Entleerung eines epiduralen Empyems	01.39.99 ↔	Sonstige Inzision am Gehirn, sonstige
01.24.13 ↔	Sonstige Kraniektomie, Einlegen von alloplastischem Material oder Medikamententrägers in den Schädelknochen oder Epiduralraum	01.51.00 ↔	Exzision von Läsion oder Gewebe an den Hirnhäuten, n.n.bez.
01.24.14 ↔	Sonstige Kraniektomie, Entfernung von alloplastischem Material oder Medikamententrägers aus Schädelknochen oder Epiduralraum	01.51.10 ↔	Exzision von Tumorgewebe an den Hirnhäuten mit Präparation von infiltriertem Nachbargewebe
01.24.15 ↔	Sonstige Kraniektomie, Entfernung eines Fremdkörpers aus Schädelknochen oder Epiduralraum	01.51.99 ↔	Exzision von Läsion oder Gewebe an den Hirnhäuten, sonstige
01.24.16 ↔	Sonstige Kraniektomie, sonstige Drainage epiduraler Flüssigkeit oder aus sonstigen Gründen	01.52.00 ↔	Hemisphärektomie, n.n.bez.
01.24.20 ↔	Kraniektomie der Kalotte als Zugang, n.n.bez.	01.52.10 ↔	Hemisphärektomie, hirneigenes intrazerebrales Tumorgewebe
01.24.22 ↔	Stereotaktisch geführte Schädelöffnung über die Kalotte als Zugang	01.52.11 ↔	Hemisphärektomie, nicht hirneigenes intrazerebrales Tumorgewebe
01.24.29 ↔	Kraniektomie der Kalotte als Zugang, sonstige	01.52.99 ↔	Hemisphärektomie, sonstige
01.24.30 ↔	Zugang zur Schädelbasis, n.n.bez.	01.53.00 ↔	Lobektomie am Gehirn, n.n.bez.
01.24.31 ↔	Zugang zur Schädelbasis, transoral	01.53.10 ↔	Lobektomie am Gehirn, hirneigenes intrazerebrales Tumorgewebe
01.24.32 ↔	Zugang zur Schädelbasis, transoral mit Spaltung des weichen Gaumens	01.53.11 ↔	Lobektomie am Gehirn, nicht hirneigenes intrazerebrales Tumorgewebe
01.24.33 ↔	Zugang zur Schädelbasis, transoral mit Spaltung des weichen sowie harten Gaumens	01.53.99 ↔	Lobektomie am Gehirn, sonstige
01.24.34 ↔	Zugang zur Schädelbasis, transsphenoidal	01.59.00 ↔	Sonstige Exzision oder Destruktion von Läsion oder Gewebe am Gehirn, n.n.bez.
01.24.35 ↔	Zugang zur Schädelbasis, transthemoidal	01.59.10 ↔	Sonstige Exzision von hirneigenem intrazerebralen Tumorgewebe am Gehirn
01.24.36 ↔	Zugang zur Schädelbasis, transmastoidal	01.59.11 ↔	Sonstige Exzision von nicht hirneigenem intrazerebralen Tumorgewebe am Gehirn
01.24.37 ↔	Zugang zur Schädelbasis, translabyrinthär		
01.24.38 ↔	Zugang zur Schädelbasis, transpyramidal		
01.24.39 ↔	Zugang zur Schädelbasis, sonstige		
01.24.3a ↔	Zugang zur Schädelbasis, transkondylär		
01.24.3b ↔	Zugang zur Schädelbasis, transorbital		
01.24.3c ↔	Zugang zur Schädelbasis, mit Le-Fort-I-Osteotomie		
01.24.3d ↔	Zugang zur Schädelbasis, transnasal-transcribiform		
01.24.3e ↔	Zugang zur Schädelbasis, transnasal-transclival		
01.24.3f ↔	Zugang zur Schädelbasis, transoral-transclival		
01.24.3g ↔	Zugang zur Schädelbasis, transnasal-transpterygoidal		
01.24.99 ↔	Sonstige Kraniektomie, sonstige		
01.25.00 ↔	Sonstige Kraniektomie, n.n.bez.		
01.25.10 ↔	Sonstige Kraniektomie mit Dekompression		

01.59.12 ↔	Sonstige Exzision von Läsion oder Gewebe am Gehirn, Débridement einer Kontusion am Gehirn	02.51.00 ↔	Synangiöse, n.n.bez.
01.59.19 ↔	Sonstige Exzision von Läsion oder Gewebe am Gehirn, sonstige	02.51.11 ↔	EDAS (Encephalo-duro-arterio-synangiöse)
01.59.20 ↔	Sonstige Destruktion von hirneigenem intrazerebralen Tumorgewebe am Gehirn	02.51.12 ↔	EDS (Encephalo-duro-synangiöse), Auflegen von invertierter Dura auf Grosshirnrinde
01.59.21 ↔	Sonstige Destruktion von nicht hirneigenem intrazerebralen Tumorgewebe am Gehirn	02.51.13 ↔	EDS (Encephalo-duro-synangiöse), Auflegen einer Arterie sowie invertierter Dura auf die Grosshirnrinde
01.59.29 ↔	Sonstige Destruktion von Läsion oder Gewebe am Gehirn, sonstige	02.51.14 ↔	EMS (Encephalo-myo-synangiöse)
01.59.99 ↔	Sonstige Exzision oder Destruktion von Läsion oder Gewebe am Gehirn, sonstige	02.51.15 ↔	EGPS (Encephalo-galea-periost-synangiöse)
01.6x.10 ↔	Exzision und Destruktion von Tumorgewebe an der Schädelbasis	02.51.99 ↔	Synangiöse, sonstige
01.6x.11 ↔	Exzision und Destruktion von Tumorgewebe an der Kalotte	02.92 ↔	Plastische Rekonstruktion am Gehirn
01.6x.20 ↔	Exzision und Destruktion vom sonstigem erkrankten Gewebe an der Schädelbasis	02.93.30 ↔	Implantation oder Wechsel der Elektroden eines intrakraniellen Neurostimulators, n.n.bez.
01.6x.21 ↔	Exzision und Destruktion von sonstigem erkrankten Gewebe an der Kalotte	02.93.31 ↔	Implantation oder Wechsel von temporären Mikroelektroden zur monolokulären Ableitung und Stimulation
01.6x.22 ↔	Exzision und Destruktion von sonstigem erkrankten Gewebe an der Kalotte mit Hirnhäuten	02.93.32 ↔	Implantation oder Wechsel von temporären Mikroelektroden zur multilokulären Ableitung und Stimulation
02.01 ↔	Eröffnen einer Schädelnaht	02.93.33 ↔	Implantation oder Wechsel von permanenten Mikroelektroden zur monolokulären Ableitung und Stimulation
02.02 ↔	Elevation von Frakturfragmenten vom Schädel	02.93.34 ↔	Implantation oder Wechsel von permanenten Mikroelektroden zur multilokulären Ableitung und Stimulation
02.03 ↔	Bildung eines Schädelknochenlappens	02.93.39 ↔	Implantation oder Wechsel der Elektroden eines intrakraniellen Neurostimulators, sonstige
02.04.00 ↔	Knochentransplantation an den Schädel, n.n.bez.	02.93.40 ↔	Revision ohne Ersatz der Elektroden eines intrakraniellen Neurostimulators, n.n.bez.
02.04.10 ↔	Knochentransplantation an den Schädel, Schädeldach	02.93.41 ↔	Revision ohne Ersatz der Elektroden eines intrakraniellen Neurostimulators, stereotaktisch, permanentes Einzelelektrodensystem zur Dauerstimulation
02.04.99 ↔	Knochentransplantation an den Schädel, sonstige	02.93.42 ↔	Revision ohne Ersatz der Elektroden eines intrakraniellen Neurostimulators, stereotaktisch, permanentes Mehrelektrodensystem zur Dauerstimulation
02.05.00 ↔	Einsetzen einer Schädelknochenplatte, n.n.bez.	02.93.49 ↔	Revision ohne Ersatz der Elektroden eines intrakraniellen Neurostimulators, sonstige
02.05.10 ↔	Einsetzen eines CAD-Implantats an Hirnschädel ohne Beteiligung des Gesichtsschädels, einfacher Defekt	02.93.51 ↔	Entfernen der Elektroden eines intrakraniellen Neurostimulators
02.05.11 ↔	Einsetzen eines CAD-Implantats an Hirnschädel ohne Beteiligung des Gesichtsschädels, grosser oder komplexer Defekt	02.96 ↔	Einsetzen einer sphenoidalen Elektrode
02.05.20 ↔	Einsetzen eines CAD-Implantats an Hirnschädel mit Beteiligung von Orbita, Temporalregion oder frontalem Sinus, bis zu 2 Regionen	02.99.10 ↔	Stereotaktische Eingriffe am Liquorsystem
02.05.30 ↔	Einsetzen eines CAD-Implantats an Hirnschädel mit Beteiligung multipler Regionen des Gesichtsschädels, ab 3 Regionen	02.99.11 ↔	Stereotaktische Implantation und Explantation von radioaktivem Material als selbstständiger Eingriff
02.05.41 ↔	Wiedereinsetzen einer autologen Schädelknochenplatte	02.99.12 ↔	Stereotaktische Implantation von Gewebe an Schädel, Gehirn und Hirnhäuten
02.05.99 ↔	Einsetzen einer Schädelknochenplatte, sonstige	02.99.13 ↔	Stereotaktische Instillation von Medikamenten als selbstständiger Eingriff
02.06.00 ↔	Sonstige Osteoplastik am Schädel, n.n.bez.	02.99.14 ↔	Stereotaktische Implantation, Revision oder Wechsel von intrazerebralen Kathetern zur intraventrikulären Infusion
02.06.10 ↔	Frontoorbitale Kranioplastik zur Verlagerung	02.99.20 ↔	Umwandlung eines Liquorshunts (oder Hirnwasserableitung) in eine Mehrfachableitung
02.06.20 ↔	Rekonstruktion des Hirnschädels ohne Beteiligung des Gesichtsschädels, mit einfachem Implantat (Knochenzement, alloplastisches Material)	02.99.29 ↔	Sonstige Revision und Entfernung von Liquorableitungen
02.06.30 ↔	Rekonstruktion von Hirn- und Gesichtsschädel, mit einfachem Implantat (Knochenzement, alloplastisches Material)	02.99.30 ↔	Implantation oder Wechsel einer intrakraniellen Messsonde
02.06.99 ↔	Sonstige Osteoplastik am Schädel, sonstige	02.99.31 ↔	Revision ohne Ersatz einer intrakraniellen Messsonde
02.07 ↔	Entfernen einer Schädelknochenplatte	02.99.40 ↔	Implantation oder Wechsel einer Neuroprothese
02.11 ↔	Einfache Naht an der Dura mater des Gehirns	02.99.41 ↔	Revision ohne Ersatz einer Neuroprothese
02.12.00 ↔	Sonstige Rekonstruktion an den Hirnhäuten, n.n.bez.	02.99.50 ↔	Implantation und Entfernung eines Katheter-Ballon-Systems zur intrazerebralen Brachytherapie
02.12.10 ↔	Sonstige Rekonstruktion an den Hirnhäuten ohne Kranioplastik	02.99.90 ↔	Sonstige stereotaktische Operationen an Schädel, Gehirn und Hirnhäuten
02.12.20 ↔	Sonstige Rekonstruktion an den Hirnhäuten mit Kranioplastik	04.01.00 ↔	Exzision eines Akustikusneurinoms, n.n.bez.
02.12.21 ↔	Sonstige Duraplastik mit Kranioplastik an der Konvexität	04.01.10 ↔	Exzision eines Akustikusneurinoms durch Kraniotomie
02.12.22 ↔	Sonstige Duraplastik mit Kranioplastik am kraniozervikalen Übergang	04.01.11 ↔	Exzision eines Akustikusneurinoms, translabyrinthärer Zugang
02.12.31 ↔	Duraplastik an der Frontobasis mit gestieltem Lappen		
02.12.99 ↔	Sonstige Rekonstruktion an den Hirnhäuten, sonstige		
02.13 ↔	Ligatur eines Gefässes der Hirnhäute		
02.14 ↔	Exzision am Plexus chorioideus		

04.01.99 ↔	Exzision eines Akustikusneurinoms, sonstige	16.52.99 ↔	Exenteration der Orbita mit therapeutischem Entfernen von Orbitaknochen, sonstige
04.41 ↔	Dekompression an der Wurzel des N. trigeminus	16.59.00 ↔	Sonstige Exenteration der Orbita, n.n.bez.
07.13.00 ↔	Biopsie an der Hypophyse, transfrontaler Zugang, n.n.bez.	16.59.10 ↔	Sonstige Exenteration der Orbita, mit Erhalt der Lidhaut
07.13.10 ↔	Geschlossene [perkutane] [Nadel-] Biopsie an der Hypophyse durch transfrontalen Zugang	16.59.11 ↔	Sonstige Exenteration der Orbita, ohne Erhalt der Lidhaut
07.13.11 ↔	Offene Biopsie an der Hypophyse durch transfrontalen Zugang	16.59.99 ↔	Sonstige Exenteration der Orbita, sonstige
07.13.12 ↔	Stereotaktische Biopsie an der Hypophyse durch transfrontalen Zugang	16.63 ↔	Revision einer E nukleationstasche mit Transplantat
07.13.99 ↔	Biopsie an der Hypophyse, transfrontaler Zugang, sonstige	16.64 ↔	Sonstige Revision einer E nukleationstasche
07.14.00 ↔	Biopsie an der Hypophyse, transsphenoideal Zugang, n.n.bez.	16.66 ↔	Sonstige Revision einer Exenterationshöhle
07.14.10 ↔	Geschlossene [perkutane] [Nadel-] Biopsie an der Hypophyse durch transsphenoidealen Zugang	18.71.00 ↔	Ohrmuschelaufbau, n.n.bez.
07.14.11 ↔	Offene Biopsie an der Hypophyse durch transsphenoidealen Zugang	18.71.10 ↔	Ohrmuschelaufbau, partiell, n.n.bez.
07.14.12 ↔	Stereotaktische Biopsie an der Hypophyse durch transsphenoidealen Zugang	18.71.11 ↔	Ohrmuschelaufbau, partiell mit Gewebeexpander
07.14.99 ↔	Biopsie an der Hypophyse, transsphenoideal Zugang, sonstige	18.71.12 ↔	Ohrmuschelaufbau, partiell mit Galealappen
07.15 ↔	Biopsie an der Hypophyse, nicht näher bezeichneter Zugang	18.71.13 ↔	Ohrmuschelaufbau, partiell mit Knorpeltransplantat
07.17.00 ↔	Biopsie am Corpus pineale, n.n.bez.	18.71.14 ↔	Ohrmuschelaufbau, partiell mit mikrovaskulärem Lappen
07.17.10 ↔	Geschlossene [perkutane] [Nadel-] Biopsie am Corpus pineale	18.71.19 ↔	Ohrmuschelaufbau, partiell, sonstige
07.17.11 ↔	Offene Biopsie am Corpus pineale	18.71.20 ↔	Ohrmuschelaufbau, total, n.n.bez.
07.17.12 ↔	Stereotaktische Biopsie am Corpus pineale	18.71.21 ↔	Ohrmuschelaufbau, total mit Gewebeexpander
07.17.99 ↔	Biopsie am Corpus pineale, sonstige	18.71.22 ↔	Ohrmuschelaufbau, total mit Galealappen
07.51 ↔	Exploration im Gebiet des Corpus pineale	18.71.23 ↔	Ohrmuschelaufbau, total mit Knorpeltransplantat
07.52 ↔	Inzision am Corpus pineale	18.71.24 ↔	Ohrmuschelaufbau, total mit mikrovaskulärem Lappen
07.53 ↔	Partielle Exzision des Corpus pineale	18.71.29 ↔	Ohrmuschelaufbau, total, sonstige
07.54 ↔	Totale Exzision des Corpus pineale	18.71.30 ↔	Implantation von alloplastischen Materialien beim Aufbau einer Ohrmuschel
07.59 ↔	Operationen am Corpus pineale, sonstige	18.71.99 ↔	Ohrmuschelaufbau, sonstige
07.61 ↔	Partielle Exzision der Hypophyse, transfrontaler Zugang	19.11 ↔	Stapedektomie und Stapesplastik mit Einpassen einer Stapesprothese
07.62 ↔	Partielle Exzision an der Hypophyse, transsphenoideal Zugang	19.19.00 ↔	Sonstige Stapedektomie und Stapesplastiken, n.n.bez.
07.63 ↔	Partielle Exzision an der Hypophyse, nicht näher bezeichneter Zugang	19.19.10 ↔	Stapedotomie mit Einpassen einer autogenen Stapesprothese (Inkus-Stapedotomie)
07.64 ↔	Totale Exzision der Hypophyse, transfrontaler Zugang	19.19.11 ↔	Stapedotomie mit Einpassen einer alloplastischen Stapesprothese (Inkus-Stapedotomie)
07.65 ↔	Totale Exzision der Hypophyse, transsphenoideal Zugang	19.19.12 ↔	Malleo-Stapedotomie
07.68 ↔	Totale Exzision der Hypophyse, anderer näher bezeichneter Zugang	19.19.99 ↔	Sonstige Stapedektomie und Stapesplastiken, sonstige
07.69 ↔	Totale Exzision der Hypophyse, nicht näher bezeichneter Zugang	19.21 ↔	Revision einer Stapedotomie, Stapedektomie und Stapesplastik mit Inkus-Ersatz
07.71 ↔	Exploration der Fossa hypophysialis	19.29.00 ↔	Sonstige Revision einer Stapedotomie, Stapedektomie und Stapesplastik, n.n.bez.
07.72 ↔	Inzision an der Hypophyse	19.29.10 ↔	Sonstige Revision einer Stapedotomie und Stapedektomie mit Stapesprothese
07.79 ↔	Sonstige Operation an der Hypophyse, sonstige	19.29.11 ↔	Sonstige Revision einer Stapedotomie und Stapedektomie mit autogener Stapesprothese
16.01 ↔	Orbitotomie mit Knochenlappen	19.29.12 ↔	Sonstige Revision einer Stapedotomie und Stapedektomie mit alloplastischer Stapesprothese
16.02 ↔	Orbitotomie mit Einsetzen eines orbitalen Implantats	19.29.13 ↔	Sonstige Revision einer Stapesplastik (ohne Inkus-Ersatz)
16.09 ↔	Orbitotomie, sonstige	19.29.99 ↔	Sonstige Revision einer Stapedotomie, Stapedektomie und Stapesplastik, sonstige
16.51.00 ↔	Exenteration der Orbita mit Entfernen benachbarter Strukturen, n.n.bez.	19.52 ↔	Tympanoplastik Typ II
16.51.10 ↔	Exenteration der Orbita mit Entfernen benachbarter Strukturen, mit Erhalt der Lidhaut	19.53 ↔	Tympanoplastik Typ III
16.51.11 ↔	Exenteration der Orbita mit Entfernen benachbarter Strukturen, ohne Erhalt der Lidhaut	19.54 ↔	Tympanoplastik Typ IV
16.51.99 ↔	Exenteration der Orbita mit Entfernen benachbarter Strukturen, sonstige	19.55 ↔	Tympanoplastik Typ V
16.52.00 ↔	Exenteration der Orbita mit therapeutischem Entfernen von Orbitaknochen, n.n.bez.	19.56.00 ↔	Tympanoplastik und Ossikuloplastik, n.n.bez.
16.52.10 ↔	Exenteration der Orbita mit therapeutischem Entfernen von Orbitaknochen, mit Erhalt der Lidhaut	19.56.10 ↔	Tympanoplastik mit Antrotomie, Attikotomie, Attikoantrotomie oder Mastoidektomie, ohne Implantation einer Prothese oder mit Implantation eines autogenen Ossikels
16.52.11 ↔	Exenteration der Orbita mit therapeutischem Entfernen von Orbitaknochen, ohne Erhalt der Lidhaut	19.56.11 ↔	Tympanoplastik mit Antrotomie, Attikotomie, Attikoantrotomie oder Mastoidektomie, mit Implantation einer alloplastischen, allogenen oder xenogenen Prothese
		19.56.20 ↔	Tympanoplastik mit Anlage einer Ohrradikalhöhle (offene Kavität), ohne Implantation einer Prothese oder mit Implantation eines autogenen Ossikels

19.56.21 ↔	Tympanoplastik mit Anlage einer Ohrdrainagehöhle (offene Kavität), mit Implantation einer alloplastischen, allogenen oder xenogenen Prothese	22.63.99 ↔	Ethmoidektomie, sonstige
19.56.99 ↔	Tympanoplastik und Ossikuloplastik, sonstige	22.64 ↔	Sphenoidektomie
19.6 ↔	Revision einer Tympanoplastik	38.61 ↔	Sonstige Exzision von intrakraniellen Gefässen
20.23.00 ↔	Inzision am Mittelohr, n.n.bez.	39.28 ↔	Extrakraniell-intrakranieller Gefäss-Bypass
20.23.10 ↔	Antrotomie	39.2a ↔	Intra-intrakranieller Gefäss-Bypass
20.23.11 ↔	Attikotomie	39.51.00 ↔	Aneurysma-Clipping, n.n.bez.
20.23.12 ↔	Tympanotomie mit Abdichtung der runden und/oder ovalen Fenstermembran	39.51.11 ↔	Aneurysma-Clipping intrakraniell
20.23.13 ↔	Explorative Tympanotomie	39.51.99 ↔	Aneurysma-Clipping, sonstige
20.23.99 ↔	Inzision am Mittelohr, sonstige	39.72.00 ↔	Endovaskuläre plastische Rekonstruktion oder Okklusion von Gefässen am Kopf und Hals, n.n.bez.
20.41 ↔	Einfache Mastoidektomie	39.72.10 ↔	Selektive Embolisation von intrakraniellen Gefässen, n.n.bez.
20.42.00 ↔	Radikale Mastoidektomie, n.n.bez.	39.72.11 ↔	Selektive Embolisation von intrakraniellen Gefässen mit Partikeln oder Metallspiralen
20.42.10 ↔	Mastoidektomie, mit Freilegung des Fazialiskanals, ohne Dekompression des Nerven	39.72.12 ↔	Selektive Embolisation von intrakraniellen Gefässen mit embolisierenden Flüssigkeiten, ablösbaren Ballons oder Schirmen
20.42.11 ↔	Mastoidektomie, mit Freilegung des Fazialiskanals, mit Dekompression des Nerven	39.72.13 ↔	Selektive Embolisation von intrakraniellen Gefässen durch Flow-Diverter
20.42.20 ↔	Mastoidektomie, subtotale Resektion des Felsenbeins (subtotale Petrosektomie), n.n.bez.	39.72.14 ↔	Selektive Embolisation von intrakraniellen Gefässen mit adhäsivem Embolisat
20.42.21 ↔	Mastoidektomie, subtotale Resektion des Felsenbeins (subtotale Petrosektomie), ohne Obliteration	39.72.19 ↔	Selektive Embolisation von intrakraniellen Gefässen, sonstige
20.42.22 ↔	Mastoidektomie, subtotale Resektion des Felsenbeins (subtotale Petrosektomie), mit Obliteration von Fettgewebe	39.72.20 ↔	Selektive Embolisation von extrakraniellen Gefässen des Kopfes und des Halses, n.n.bez.
20.42.23 ↔	Mastoidektomie, subtotale Resektion des Felsenbeins (subtotale Petrosektomie), mit Obliteration von Muskelgewebe	39.72.21 ↔	Selektive Embolisation von extrakraniellen Gefässen des Kopfes und des Halses mit Partikeln oder Metallspiralen
20.42.24 ↔	Mastoidektomie, subtotale Resektion des Felsenbeins (subtotale Petrosektomie), mit Obliteration von Fett- und Muskelgewebe	39.72.22 ↔	Selektive Embolisation von extrakraniellen Gefässen des Kopfes und des Halses mit embolisierenden Flüssigkeiten, ablösbaren Ballons oder Schirmen
20.42.30 ↔	Mastoidektomie, partielle Resektion des Felsenbeins, n.n.bez.	39.72.24 ↔	Selektive Embolisation von extrakraniellen Gefässen des Kopfes und des Halses mit adhäsivem Embolisat
20.42.31 ↔	Mastoidektomie, partielle Resektion des Felsenbeins, ohne Obliteration	39.72.29 ↔	Selektive Embolisation von extrakraniellen Gefässen des Kopfes und des Halses, sonstige
20.42.32 ↔	Mastoidektomie, partielle Resektion des Felsenbeins, mit Obliteration von Fettgewebe	39.72.30 ↔	Perkutan-transluminale Embolisation einer Gefässmissbildung durch Mikrokatheter, n.n.bez.
20.42.33 ↔	Mastoidektomie, partielle Resektion des Felsenbeins, mit Obliteration von Muskelgewebe	39.72.31 ↔	Perkutan-transluminale Embolisation einer Gefässmissbildung durch Mikrokatheter, Verwendung von einem Mikrokatheter
20.42.34 ↔	Mastoidektomie, partielle Resektion des Felsenbeins, mit Obliteration von Fett- und Muskelgewebe	39.72.32 ↔	Perkutan-transluminale Embolisation einer Gefässmissbildung durch Mikrokatheter, Verwendung von zwei Mikrokathetern
20.42.99 ↔	Radikale Mastoidektomie, sonstige	39.72.33 ↔	Perkutan-transluminale Embolisation einer Gefässmissbildung durch Mikrokatheter, Verwendung von drei Mikrokathetern
20.51.00 ↔	Exzision einer Läsion am Mittelohr, n.n.bez.	39.72.34 ↔	Perkutan-transluminale Embolisation einer Gefässmissbildung durch Mikrokatheter, Verwendung von vier Mikrokathetern
20.51.10 ↔	Exzision einer Läsion an der Paukenhöhle	39.72.35 ↔	Perkutan-transluminale Embolisation einer Gefässmissbildung durch Mikrokatheter, Verwendung von fünf Mikrokathetern
20.51.11 ↔	Exzision einer Läsion an der Pyramidenspitze	39.72.36 ↔	Perkutan-transluminale Embolisation einer Gefässmissbildung durch Mikrokatheter, Verwendung von 6 und mehr Mikrokathetern
20.51.12 ↔	Exzision einer Läsion an der Otobasis	39.72.99 ↔	Endovaskuläre plastische Rekonstruktion oder Okklusion von Gefässen am Kopf und Hals, sonstige
20.51.99 ↔	Exzision einer Läsion am Mittelohr, sonstige	39.77.00 ↔	Perkutane transluminale endovaskuläre Intervention an intrakraniell(en) Gefäss(en), n.n.bez.
20.79.00 ↔	Sonstige Inzision, Exzision und Destruktion am Innenohr, n.n.bez.	39.77.09 ↔	Perkutane transluminale endovaskuläre Intervention an intrakraniell(en) Gefäss(en), sonstige
20.79.10 ↔	Exzision einer Läsion am Labyrinth	39.77.10 ↔	Perkutane Ballonangioplastie an intrakraniell(en) Gefäss(en)
20.79.11 ↔	Kochleosacotomie	39.77.20 ↔	Perkutane Bladeangioplastie an intrakraniell(en) Gefäss(en)
20.79.20 ↔	Labyrinthektomie, transtympanal	39.77.30 ↔	Perkutane Laserangioplastie an intrakraniell(en) Gefäss(en)
20.79.21 ↔	Labyrinthektomie, transmastoidal	39.77.40 ↔	Perkutane Atherektomie an intrakraniell(en) Gefäss(en)
20.79.22 ↔	Labyrinthdestruktion, transtympanal	39.77.60 ↔	Perkutane Thrombektomie an intrakraniell(en) Gefäss(en), n.n.bez.
20.79.23 ↔	Labyrinthdestruktion, transmastoidal		
20.79.99 ↔	Sonstige Inzision, Exzision und Destruktion am Innenohr, sonstige		
20.92 ↔	Revision einer Mastoidektomie		
20.99.10 ↔	Implantation von Knochenverankerungen am Felsenbein, Mittel- oder Innenohr		
20.99.20 ↔	Verschluss einer Labyrinthfistel		
20.99.30 ↔	Entfernung eines Kochleaimplantats oder implantierbaren Hörgerätes		
20.99.99 ↔	Sonstige Operationen an Innen- und Mittelohr, sonstige		
22.51 ↔	Ethmoidotomie		
22.52 ↔	Sphenoidotomie		
22.63.00 ↔	Ethmoidektomie, n.n.bez.		
22.63.10 ↔	Ethmoidektomie von aussen		
22.63.11 ↔	Ethmoidektomie, endonasal oder transmaxillär		



39.77.61 ↔	Perkutane Rotationsthrombektomie an intrakraniell(en) Gefäss(en)	39.79.52 ↔	Selektive Embolisation mit Schirmen der Aorta
39.77.62 ↔	Perkutane stentgestützte Thrombektomie an intrakraniell(en) Gefäss(en)	39.79.54 ↔	Selektive Embolisation mit Schirmen von thorakalen Gefässen
39.77.69 ↔	Perkutane Thrombektomie an intrakraniell(en) Gefäss(en), sonstige	39.79.55 ↔	Selektive Embolisation mit Schirmen von viszerale(n) Gefässen
39.77.80 ↔	Perkutane transluminale intraarterielle Spasmolyse bei zerebrovaskulären Vasospasmen	39.79.56 ↔	Selektive Embolisation mit Schirmen von abdominalen Gefässen
39.79.11 ↔	Endovaskuläre Implantation eines Grafts an Viszeralgefässen	39.79.57 ↔	Selektive Embolisation mit Schirmen von Gefässen der unteren Extremitäten
39.79.12 ↔	Endovaskuläre Implantation eines Grafts an Gefässen des Beckens	39.79.58 ↔	Selektive Embolisation mit Schirmen von spinalen Gefässen
39.79.13 ↔	Endovaskuläre Implantation eines Grafts an abdominalen Gefässen	39.79.59 ↔	Selektive Embolisation mit Schirmen von sonstigen Gefässen, sonstige
39.79.14 ↔	Endovaskuläre Implantation eines Grafts an Gefässen des Beckens, Parallelgrafttechnik	39.79.60 ↔	Selektive Embolisation mit Partikeln von sonstigen Gefässen, n.n.bez.
39.79.19 ↔	Endovaskuläre Implantation eines Grafts an sonstigen Gefässen, sonstige	39.79.61 ↔	Selektive Embolisation mit Partikeln von Gefässen der oberen Extremitäten
39.79.21 ↔	Coil-Embolisation oder -Verschluss von Gefässen der oberen Extremitäten	39.79.62 ↔	Selektive Embolisation mit Partikeln der Aorta
39.79.22 ↔	Coil-Embolisation oder -Verschluss der Aorta	39.79.64 ↔	Selektive Embolisation mit Partikeln von thorakalen Gefässen
39.79.24 ↔	Coil-Embolisation oder -Verschluss von thorakalen Gefässen	39.79.65 ↔	Selektive Embolisation mit Partikeln von viszerale(n) Gefässen
39.79.25 ↔	Coil-Embolisation oder -Verschluss von viszerale(n) Gefässen	39.79.66 ↔	Selektive Embolisation mit Partikeln von abdominalen Gefässen
39.79.26 ↔	Coil-Embolisation oder -Verschluss von abdominalen Gefässen	39.79.67 ↔	Selektive Embolisation mit Partikeln von Gefässen der unteren Extremitäten
39.79.27 ↔	Coil-Embolisation oder -Verschluss von Gefässen der unteren Extremitäten	39.79.68 ↔	Selektive Embolisation mit Partikeln von spinalen Gefässen
39.79.28 ↔	Coil-Embolisation oder -Verschluss von spinalen Gefässen	39.79.69 ↔	Selektive Embolisation mit Partikeln von sonstigen Gefässen, sonstige
39.79.29 ↔	Coil-Embolisation oder -Verschluss von sonstigen Gefässen, sonstige	39.79.70 ↔	Kathetertechnischer Verschluss von Arterien mittels Laser, sonstigen Gefässen, n.n.bez.
39.79.30 ↔	Selektive Embolisation mit embolisierenden Flüssigkeiten von sonstigen Gefässen, n.n.bez.	39.79.71 ↔	Kathetertechnischer Verschluss mittels Laser, an Arterien der oberen Extremitäten
39.79.31 ↔	Selektive Embolisation mit embolisierenden Flüssigkeiten von Gefässen der oberen Extremitäten	39.79.72 ↔	Kathetertechnischer Verschluss mittels Laser, an der Aorta
39.79.32 ↔	Selektive Embolisation mit embolisierenden Flüssigkeiten der Aorta	39.79.74 ↔	Kathetertechnischer Verschluss mittels Laser, an thorakalen Gefässen
39.79.34 ↔	Selektive Embolisation mit embolisierenden Flüssigkeiten von thorakalen Gefässen	39.79.75 ↔	Kathetertechnischer Verschluss mittels Laser, an Gefässen der unteren Extremitäten
39.79.35 ↔	Selektive Embolisation mit embolisierenden Flüssigkeiten von viszerale(n) Gefässen	39.79.76 ↔	Kathetertechnischer Verschluss mittels Laser, an viszerale(n) Gefässen
39.79.36 ↔	Selektive Embolisation mit embolisierenden Flüssigkeiten von abdominalen Gefässen	39.79.77 ↔	Kathetertechnischer Verschluss mittels Laser, an abdominalen Gefässen
39.79.38 ↔	Selektive Embolisation mit embolisierenden Flüssigkeiten von spinalen Gefässen	39.79.79 ↔	Kathetertechnischer Verschluss von Arterien mittels Laser, sonstige Gefässe, sonstige
39.79.39 ↔	Selektive Embolisation mit embolisierenden Flüssigkeiten von sonstigen Gefässen, sonstige	39.79.80 ↔	Kathetertechnischer Verschluss von Arterien mittels Radiofrequenz, sonstige Gefässe, n.n.bez.
39.79.40 ↔	Selektive Embolisation mit ablösbaren Ballons von sonstigen Gefässen, n.n.bez.	39.79.81 ↔	Kathetertechnischer Verschluss mittels Radiofrequenz an Arterien der oberen Extremitäten
39.79.41 ↔	Selektive Embolisation mit ablösbaren Ballons von Gefässen der oberen Extremitäten	39.79.82 ↔	Kathetertechnischer Verschluss mittels Radiofrequenz an der Aorta
39.79.42 ↔	Selektive Embolisation mit ablösbaren Ballons der Aorta	39.79.84 ↔	Kathetertechnischer Verschluss mittels Radiofrequenz an thorakalen Gefässen
39.79.44 ↔	Selektive Embolisation mit ablösbaren Ballons von thorakalen Gefässen	39.79.85 ↔	Kathetertechnischer Verschluss mittels Radiofrequenz an Gefässen der unteren Extremitäten
39.79.45 ↔	Selektive Embolisation mit ablösbaren Ballons von viszerale(n) Gefässen	39.79.86 ↔	Kathetertechnischer Verschluss mittels Radiofrequenz an viszerale(n) Gefässen
39.79.46 ↔	Selektive Embolisation mit ablösbaren Ballons von abdominalen Gefässen	39.79.87 ↔	Kathetertechnischer Verschluss mittels Radiofrequenz an abdominalen Gefässen
39.79.47 ↔	Selektive Embolisation mit ablösbaren Ballons von spinalen Gefässen	39.79.89 ↔	Kathetertechnischer Verschluss mittels Radiofrequenz an sonstigen Gefässen, sonstige
39.79.48 ↔	Selektive Embolisation mit ablösbaren Ballons von Gefässen der unteren Extremitäten	76.92.20 ↔	Einsetzen von CAD-Implantat an Gesichtsschädel ohne Beteiligung des Hirnschädels, bis zu 2 Regionen
39.79.49 ↔	Selektive Embolisation mit ablösbaren Ballons von sonstigen Gefässen, sonstige	76.92.21 ↔	Einsetzen von CAD-Implantat an Gesichtsschädel ohne Beteiligung des Hirnschädels, ab 3 Regionen
39.79.50 ↔	Selektive Embolisation mit Schirmen von sonstigen Gefässen, n.n.bez.	76.92.30 ↔	Einsetzen eines CAD-Implantats an Maxilla, zur plastischen Rekonstruktion eines einfachen Defekts
39.79.51 ↔	Selektive Embolisation mit Schirmen von Gefässen der oberen Extremitäten		

- 76.92.31 ↔ Einsetzen eines CAD-Implantats an Maxilla, zur plastischen Rekonstruktion eines grossen oder komplexen Defekts
- 92.39.00 ↔ Sonstige stereotaktische Radiochirurgie, n.n.bez.
- 92.39.01 ↔ Andere Hochvoltstrahlentherapie, stereotaktische Bestrahlung, fraktioniert, zerebral, n.n.bez.
- 92.39.11 ↔ Andere Hochvoltstrahlentherapie, stereotaktische Bestrahlung, fraktioniert, extrazerebral, n.n.bez.
- 92.39.20 ↔ Andere Hochvoltstrahlentherapie, stereotaktische Bestrahlung, fraktioniert, zerebral, intensitätsmodulierte Radiotherapie
- 92.39.21 ↔ Andere Hochvoltstrahlentherapie, stereotaktische Bestrahlung, fraktioniert, zerebral, intensitätsmodulierte Bogenbestrahlung (IMAT)
- 92.39.22 ↔ Andere Hochvoltstrahlentherapie, stereotaktische Bestrahlung, fraktioniert, zerebral, bildgestützte Einstellung
- 92.39.29 ↔ Andere Hochvoltstrahlentherapie, stereotaktische Bestrahlung, fraktioniert, zerebral, sonstige
- 92.39.30 ↔ Andere Hochvoltstrahlentherapie, stereotaktische Bestrahlung, fraktioniert, extrazerebral, intensitätsmodulierte Radiotherapie
- 92.39.31 ↔ Andere Hochvoltstrahlentherapie, stereotaktische Bestrahlung, fraktioniert, extrazerebral, intensitätsmodulierte Bogenbestrahlung (IMAT)
- 92.39.32 ↔ Andere Hochvoltstrahlentherapie, stereotaktische Bestrahlung, fraktioniert, extrazerebral, bildgestützte Einstellung
- 92.39.39 ↔ Andere Hochvoltstrahlentherapie, stereotaktische Bestrahlung, fraktioniert, extrazerebral, sonstige

### Prozedur B39-7

- 01.32.00 ↔ Lobotomie und Traktotomie, n.n.bez.
- 01.32.10 ↔ Lobotomie und Traktotomie, Zingulotomie
- 01.32.11 ↔ Lobotomie und Traktotomie, Subpiale Transsektion
- 01.32.12 ↔ Lobotomie und Traktotomie, Multiple Lobotomien
- 01.32.20 ↔ Lobotomie und Traktotomie, Stereotaktische Unterbrechung von Bahnsystemen
- 01.32.99 ↔ Lobotomie und Traktotomie, sonstige
- 01.39.10 ↔ Sonstige Inzision am Gehirn zur Entleerung eines intrazerebralen Hämatoms
- 01.39.11 ↔ Sonstige Inzision am Gehirn zur Entleerung eines intrazerebralen Abszesses
- 01.39.20 ↔ Sonstige Inzision am Gehirn, Stereotaktische Entleerung eines intrakraniellen Hämatoms
- 01.39.21 ↔ Sonstige Inzision am Gehirn, Stereotaktische Entleerung eines intrakraniellen Abszesses
- 01.41 ↔ Operationen am Thalamus
- 01.42 ↔ Operationen am Globus pallidum
- 01.51.00 ↔ Exzision von Läsion oder Gewebe an den Hirnhäuten, n.n.bez.
- 01.51.10 ↔ Exzision von Tumorgewebe an den Hirnhäuten mit Präparation von infiltriertem Nachbargewebe
- 01.51.99 ↔ Exzision von Läsion oder Gewebe an den Hirnhäuten, sonstige
- 01.52.00 ↔ Hemisphärektomie, n.n.bez.
- 01.52.10 ↔ Hemisphärektomie, hirneigenes intrazerebrales Tumorgewebe
- 01.52.11 ↔ Hemisphärektomie, nicht hirneigenes intrazerebrales Tumorgewebe
- 01.52.99 ↔ Hemisphärektomie, sonstige
- 01.53.00 ↔ Lobektomie am Gehirn, n.n.bez.
- 01.53.10 ↔ Lobektomie am Gehirn, hirneigenes intrazerebrales Tumorgewebe
- 01.53.11 ↔ Lobektomie am Gehirn, nicht hirneigenes intrazerebrales Tumorgewebe
- 01.53.99 ↔ Lobektomie am Gehirn, sonstige
- 01.59.00 ↔ Sonstige Exzision oder Destruktion von Läsion oder Gewebe am Gehirn, n.n.bez.
- 01.59.10 ↔ Sonstige Exzision von hirneigenem intrazerebralen Tumorgewebe am Gehirn
- 01.59.11 ↔ Sonstige Exzision von nicht hirneigenem intrazerebralen Tumorgewebe am Gehirn
- 01.59.12 ↔ Sonstige Exzision von Läsion oder Gewebe am Gehirn, Débridement einer Kontusion am Gehirn
- 01.59.19 ↔ Sonstige Exzision von Läsion oder Gewebe am Gehirn, sonstige
- 01.59.20 ↔ Sonstige Destruktion von hirneigenem intrazerebralen Tumorgewebe am Gehirn
- 01.59.21 ↔ Sonstige Destruktion von nicht hirneigenem intrazerebralen Tumorgewebe am Gehirn
- 01.59.29 ↔ Sonstige Destruktion von Läsion oder Gewebe am Gehirn, sonstige
- 01.59.99 ↔ Sonstige Exzision oder Destruktion von Läsion oder Gewebe am Gehirn, sonstige
- 01.6x.11 ↔ Exzision und Destruktion von Tumorgewebe an der Kalotte
- 01.6x.21 ↔ Exzision und Destruktion von sonstigem erkrankten Gewebe an der Kalotte
- 02.01 ↔ Eröffnen einer Schädelnaht
- 02.06.10 ↔ Frontoorbitale Kranioplastik zur Verlagerung
- 02.06.20 ↔ Rekonstruktion des Hirnschädels ohne Beteiligung des Gesichtsschädels, mit einfachem Implantat (Knochenzement, alloplastisches Material)
- 02.06.30 ↔ Rekonstruktion von Hirn- und Gesichtsschädel, mit einfachem Implantat (Knochenzement, alloplastisches Material)
- 02.07 ↔ Entfernen einer Schädelknochenplatte
- 02.12.10 ↔ Sonstige Rekonstruktion an den Hirnhäuten ohne Kranioplastik
- 02.12.20 ↔ Sonstige Rekonstruktion an den Hirnhäuten mit Kranioplastik
- 02.12.21 ↔ Sonstige Duraplastik mit Kranioplastik an der Konvexität
- 02.12.22 ↔ Sonstige Duraplastik mit Kranioplastik am kraniozervikalen Übergang
- 02.13 ↔ Ligatur eines Gefässes der Hirnhäute
- 02.14 ↔ Exzision am Plexus chorioideus
- 02.2 ↔ Ventrikulostomie
- 02.51.00 ↔ Synangiose, n.n.bez.
- 02.51.11 ↔ EDAS (Encephalo-duro-arterio-synangiose)
- 02.51.12 ↔ EDS (Encephalo-duro-synangiose), Auflegen von invertierter Dura auf Grosshirnrinde
- 02.51.13 ↔ EDS (Encephalo-duro-synangiose), Auflegen einer Arterie sowie invertierter Dura auf die Grosshirnrinde
- 02.51.14 ↔ EMS (Encephalo-myo-synangiose)
- 02.51.15 ↔ EGPS (Encephalo-galea-periost-synangiose)
- 02.51.99 ↔ Synangiose, sonstige
- 02.92 ↔ Plastische Rekonstruktion am Gehirn
- 02.93.30 ↔ Implantation oder Wechsel der Elektroden eines intrakraniellen Neurostimulators, n.n.bez.
- 02.93.31 ↔ Implantation oder Wechsel von temporären Mikroelektroden zur monolokulären Ableitung und Stimulation
- 02.93.32 ↔ Implantation oder Wechsel von temporären Mikroelektroden zur multilokulären Ableitung und Stimulation
- 02.93.33 ↔ Implantation oder Wechsel von permanenten Mikroelektroden zur monolokulären Ableitung und Stimulation

02.93.34 ↔	Implantation oder Wechsel von permanenten Mikroelektroden zur multilokulären Ableitung und Stimulation	07.17.00 ↔	Biopsie am Corpus pineale, n.n.bez.
02.93.39 ↔	Implantation oder Wechsel der Elektroden eines intrakraniellen Neurostimulators, sonstige	07.17.10 ↔	Geschlossene [perkutane] [Nadel-] Biopsie am Corpus pineale
02.93.40 ↔	Revision ohne Ersatz der Elektroden eines intrakraniellen Neurostimulators, n.n.bez.	07.17.11 ↔	Offene Biopsie am Corpus pineale
02.93.41 ↔	Revision ohne Ersatz der Elektroden eines intrakraniellen Neurostimulators, stereotaktisch, permanentes Einzelelektrodensystem zur Dauerstimulation	07.17.12 ↔	Stereotaktische Biopsie am Corpus pineale
02.93.42 ↔	Revision ohne Ersatz der Elektroden eines intrakraniellen Neurostimulators, stereotaktisch, permanentes Mehrelektrodensystem zur Dauerstimulation	07.17.99 ↔	Biopsie am Corpus pineale, sonstige
02.93.49 ↔	Revision ohne Ersatz der Elektroden eines intrakraniellen Neurostimulators, sonstige	07.51 ↔	Exploration im Gebiet des Corpus pineale
02.96 ↔	Einsetzen einer sphenoidalen Elektrode	07.52 ↔	Inzision am Corpus pineale
02.99.10 ↔	Stereotaktische Eingriffe am Liquorsystem	07.53 ↔	Partielle Exzision des Corpus pineale
02.99.11 ↔	Stereotaktische Implantation und Explantation von radioaktivem Material als selbstständiger Eingriff	07.54 ↔	Totale Exzision des Corpus pineale
02.99.12 ↔	Stereotaktische Implantation von Gewebe an Schädel, Gehirn und Hirnhäuten	07.59 ↔	Operationen am Corpus pineale, sonstige
02.99.13 ↔	Stereotaktische Instillation von Medikamenten als selbstständiger Eingriff	07.61 ↔	Partielle Exzision der Hypophyse, transfrontaler Zugang
02.99.14 ↔	Stereotaktische Implantation, Revision oder Wechsel von intrazerebralen Kathetern zur intraventrikulären Infusion	07.62 ↔	Partielle Exzision an der Hypophyse, transsphenoidaler Zugang
02.99.20 ↔	Umwandlung eines Liquorshunts (oder Hirnwasserableitung) in eine Mehrfachableitung	07.63 ↔	Partielle Exzision an der Hypophyse, nicht näher bezeichneter Zugang
02.99.29 ↔	Sonstige Revision und Entfernung von Liquorableitungen	07.64 ↔	Totale Exzision der Hypophyse, transfrontaler Zugang
02.99.30 ↔	Implantation oder Wechsel einer intrakraniellen Messsonde	07.65 ↔	Totale Exzision der Hypophyse, transsphenoidaler Zugang
02.99.31 ↔	Revision ohne Ersatz einer intrakraniellen Messsonde	07.68 ↔	Totale Exzision der Hypophyse, anderer näher bezeichneter Zugang
02.99.40 ↔	Implantation oder Wechsel einer Neuroprothese	07.69 ↔	Totale Exzision der Hypophyse, nicht näher bezeichneter Zugang
02.99.41 ↔	Revision ohne Ersatz einer Neuroprothese	07.71 ↔	Exploration der Fossa hypophysialis
02.99.50 ↔	Implantation und Entfernung eines Katheter-Ballon-Systems zur intrazerebralen Brachytherapie	07.72 ↔	Inzision an der Hypophyse
02.99.90 ↔	Sonstige stereotaktische Operationen an Schädel, Gehirn und Hirnhäuten	07.79 ↔	Sonstige Operation an der Hypophyse, sonstige
04.01.00 ↔	Exzision eines Akustikusneurinoms, n.n.bez.	38.01 ↔	Inzision von intrakraniellen Gefässen
04.01.10 ↔	Exzision eines Akustikusneurinoms durch Kraniotomie	38.31 ↔	Resektion von intrakraniellen Gefässen mit Anastomose
04.01.11 ↔	Exzision eines Akustikusneurinoms, translabyrinthärer Zugang	38.41 ↔	Resektion von intrakraniellen Blutgefässen mit Ersatz
04.01.99 ↔	Exzision eines Akustikusneurinoms, sonstige	38.61 ↔	Sonstige Exzision von intrakraniellen Gefässen
04.41 ↔	Dekompression an der Wurzel des N. trigeminus	39.28 ↔	Extrakraniell-intrakranieller Gefäss-Bypass
07.13.00 ↔	Biopsie an der Hypophyse, transfrontaler Zugang, n.n.bez.	39.2a ↔	Intra-intrakranieller Gefäss-Bypass
07.13.10 ↔	Geschlossene [perkutane] [Nadel-] Biopsie an der Hypophyse durch transfrontalen Zugang	39.51.00 ↔	Aneurysma-Clipping, n.n.bez.
07.13.11 ↔	Offene Biopsie an der Hypophyse durch transfrontalen Zugang	39.51.11 ↔	Aneurysma-Clipping intrakraniell
07.13.12 ↔	Stereotaktische Biopsie an der Hypophyse durch transfrontalen Zugang	39.51.99 ↔	Aneurysma-Clipping, sonstige
07.13.99 ↔	Biopsie an der Hypophyse, transfrontaler Zugang, sonstige	39.53 ↔	Verschluss einer arteriovenösen Fistel
07.14.00 ↔	Biopsie an der Hypophyse, transsphenoidaler Zugang, n.n.bez.	92.20 ↔	Infusion von flüssigem Radioisotop
07.14.10 ↔	Geschlossene [perkutane] [Nadel-] Biopsie an der Hypophyse durch transsphenoidalen Zugang	92.21.00 ↔	Oberflächenstrahlentherapie, n.n.bez.
07.14.11 ↔	Offene Biopsie an der Hypophyse durch transsphenoidalen Zugang	92.21.01 ↔	Oberflächenstrahlentherapie, bis zu 2 Bestrahlungsfelder
07.14.12 ↔	Stereotaktische Biopsie an der Hypophyse durch transsphenoidalen Zugang	92.21.02 ↔	Oberflächenstrahlentherapie, mehr als 2 Bestrahlungsfelder
07.14.99 ↔	Biopsie an der Hypophyse, transsphenoidaler Zugang, sonstige	92.22.00 ↔	Orthovoltstrahlentherapie, n.n.bez.
07.15 ↔	Biopsie an der Hypophyse, nicht näher bezeichneter Zugang	92.22.01 ↔	Orthovoltstrahlentherapie, bis zu 2 Bestrahlungsfelder
		92.22.02 ↔	Orthovoltstrahlentherapie, mehr als 2 Bestrahlungsfelder
		92.22.11 ↔	Intraoperative Röntgenstrahlentherapie, bis 300 kV
		92.22.12 ↔	Intraoperative Röntgenstrahlentherapie, 300 kV - < 1 MV
		92.22.19 ↔	Intraoperative Röntgenstrahlentherapie, sonstige
		92.23.00 ↔	Hochvoltstrahlentherapie, n.n.bez.
		92.23.01 ↔	Telekobaltgerät bis zu 2 Bestrahlungsfelder
		92.23.02 ↔	Telekobaltgerät 3 bis 4 Bestrahlungsfelder
		92.23.03 ↔	Telekobaltgerät mehr als 4 Bestrahlungsfelder oder 3D-geplante Bestrahlung
		92.23.08 ↔	Hochvoltstrahlentherapie, andere Isotope
		92.23.09 ↔	Telekobaltgerät, sonstige
		92.24.00 ↔	Teleradiotherapie mit Photonen, Linearbeschleuniger, n.n.bez.
		92.24.01 ↔	Teleradiotherapie mit Photonen, Linearbeschleuniger, Grossfeldbestrahlung
		92.24.02 ↔	Teleradiotherapie mit Photonen, Linearbeschleuniger, Halbkörperbestrahlung
		92.24.03 ↔	Teleradiotherapie mit Photonen, Linearbeschleuniger, Ganzkörperbestrahlung

92.24.04 ↔ Teleradiotherapie mit Photonen, Linearbeschleuniger, Intraoperative Strahlentherapie	92.26.99 ↔ Teleradiotherapie mit anderen Partikelstrahlen, sonstige
92.24.09 ↔ Teleradiotherapie mit Photonen, Linearbeschleuniger, sonstige	92.27.00 ↔ Implantation oder Einsetzen radioaktiver Elemente (Brachytherapie mit umschlossenen Radionukliden), Körperoberfläche, sonstiger oder n.n.bez. Applikationsort
92.24.11 ↔ Teleradiotherapie mit Photonen, Linearbeschleuniger, mit bildgestützter Einstellung, bis zu 2 Bestrahlungsfelder	92.27.10 ↔ Implantation oder Einsetzen radioaktiver Elemente (Brachytherapie mit umschlossenen Radionukliden), weibliche Geschlechtsorgane, n.n.bez.
92.24.12 ↔ Teleradiotherapie mit Photonen, Linearbeschleuniger, mit bildgestützter Einstellung, mehr als 2 Bestrahlungsfelder	92.27.11 ↔ Implantation oder Einsetzen radioaktiver Elemente (Brachytherapie mit umschlossenen Radionukliden), intrauterin
92.24.13 ↔ Teleradiotherapie mit Photonen, Linearbeschleuniger, mit bildgestützter Einstellung, 3D-geplante Bestrahlung	92.27.12 ↔ Implantation oder Einsetzen radioaktiver Elemente (Brachytherapie mit umschlossenen Radionukliden), intravaginal
92.24.14 ↔ Teleradiotherapie mit Photonen, Linearbeschleuniger, mit bildgestützter Einstellung, intensitätsmodulierte Radiotherapie	92.27.13 ↔ Implantation oder Einsetzen radioaktiver Elemente (Brachytherapie mit umschlossenen Radionukliden), intrauterin und intravaginal kombiniert
92.24.21 ↔ Teleradiotherapie mit Photonen, Linearbeschleuniger, ohne bildgestützte Einstellung, bis zu 2 Bestrahlungsfelder:	92.27.21 ↔ Implantation oder Einsetzen radioaktiver Elemente (Brachytherapie mit umschlossenen Radionukliden), Körperoberfläche
92.24.22 ↔ Teleradiotherapie mit Photonen, Linearbeschleuniger, ohne bildgestützte Einstellung, mehr als 2 Bestrahlungsfelder	92.27.22 ↔ Implantation oder Einsetzen radioaktiver Elemente (Brachytherapie mit umschlossenen Radionukliden), intrakavitär
92.24.23 ↔ Teleradiotherapie mit Photonen, Linearbeschleuniger, ohne bildgestützte Einstellung, 3D-geplante Bestrahlung	92.27.23 ↔ Implantation oder Einsetzen radioaktiver Elemente (Brachytherapie mit umschlossenen Radionukliden), intraluminal
92.24.24 ↔ Teleradiotherapie mit Photonen, Linearbeschleuniger, ohne bildgestützte Einstellung, intensitätsmodulierte Radiotherapie	92.27.30 ↔ Implantation oder Einsetzen radioaktiver Elemente (Brachytherapie mit umschlossenen Radionukliden), Gefäss n.n.bez.
92.24.30 ↔ Teleradiotherapie mit Photonen, hochkomplexe Radiotherapie mit spezialisierter Ausstattung	92.27.31 ↔ Implantation oder Einsetzen radioaktiver Elemente (Brachytherapie mit umschlossenen Radionukliden), Koronargefäss
92.25.00 ↔ Teleradiotherapie mit Elektronen, Linearbeschleuniger, n.n.bez.	92.27.39 ↔ Implantation oder Einsetzen radioaktiver Elemente (Brachytherapie mit umschlossenen Radionukliden), sonstiges Gefäss
92.25.01 ↔ Teleradiotherapie mit Elektronen, Linearbeschleuniger, Grossfeldbestrahlung	92.27.40 ↔ Implantation oder Einsetzen radioaktiver Elemente (Brachytherapie mit umschlossenen Radionukliden), intraoperativ
92.25.02 ↔ Teleradiotherapie mit Elektronen, Linearbeschleuniger, Halbkörperbestrahlung	92.27.70 ↔ Radioaktive Moulagen, n.n.bez.
92.25.03 ↔ Teleradiotherapie mit Elektronen, Linearbeschleuniger, Ganzkörperbestrahlung	92.27.71 ↔ Radioaktive Moulagen, Konstruktion und Applikation von oberflächlichen radioaktiven Moulagen
92.25.04 ↔ Teleradiotherapie mit Elektronen, Linearbeschleuniger, Intraoperative Strahlentherapie	92.27.72 ↔ Radioaktive Moulagen, Konstruktion und Applikation von nicht auf der Körperoberfläche verwendeten Applikatoren
92.25.09 ↔ Teleradiotherapie mit Elektronen, Linearbeschleuniger, sonstige	92.27.73 ↔ Radioaktive Moulagen, Konstruktion und Applikation von Augenapplikatoren
92.25.11 ↔ Teleradiotherapie mit Elektronen, Linearbeschleuniger, mit bildgestützter Einstellung	92.27.79 ↔ Radioaktive Moulagen, sonstige
92.25.12 ↔ Teleradiotherapie mit Elektronen, Linearbeschleuniger, mit bildgestützter Einstellung, bis zu 2 Bestrahlungsfelder	92.28.00 ↔ Injektion, Instillation oder orale Gabe von Radioisotopen, n.n.bez.
92.25.13 ↔ Teleradiotherapie mit Elektronen, Linearbeschleuniger, mit bildgestützter Einstellung, mehr als 2 Bestrahlungsfelder	92.28.09 ↔ Injektion, Instillation oder orale Gabe von Radioisotopen, sonstige
92.25.14 ↔ Teleradiotherapie mit Elektronen, Linearbeschleuniger, mit bildgestützter Einstellung, 3D-geplante Bestrahlung	92.28.11 ↔ Therapie mit offenen Radionukliden bei Knochenmetastasen
92.25.15 ↔ Teleradiotherapie mit Elektronen, Linearbeschleuniger, mit bildgestützter Einstellung, intensitätsmodulierte Radiotherapie	92.28.14 ↔ Instillation von offenen Radionukliden in Gelenke
92.25.21 ↔ Teleradiotherapie mit Elektronen, Linearbeschleuniger, ohne bildgestützte Einstellung, bis zu 2 Bestrahlungsfelder	92.28.24 ↔ Selektive intravaskuläre Radiochemoembolisation mit I-131-Lipiodol
92.25.22 ↔ Teleradiotherapie mit Elektronen, Linearbeschleuniger, ohne bildgestützte Einstellung, mehr als 2 Bestrahlungsfelder	92.28.25 ↔ Selektive intravaskuläre Radionuklidtherapie (SIRT) durch Embolisation von Yttrium-90-markierten Mikrosphären
92.25.23 ↔ Teleradiotherapie mit Elektronen, Linearbeschleuniger, ohne bildgestützte Einstellung, 3D-geplante Bestrahlung	92.28.33 ↔ Endovaskuläre Brachytherapie mit Rhenium-188
92.25.24 ↔ Teleradiotherapie mit Elektronen, Linearbeschleuniger, ohne bildgestützte Einstellung, intensitätsmodulierte Radiotherapie	92.28.41 ↔ Radiojodtherapie bis 1,2 GBq I-131, ohne Gabe von rekombinantem Thyreotropin (rh-TSH)
92.26.00 ↔ Teleradiotherapie mit anderen Partikelstrahlen, n.n.bez.	92.28.42 ↔ Radiojodtherapie bis 1,2 GBq I-131, mit Gabe von rekombinantem Thyreotropin (rh-TSH)
	92.28.43 ↔ Radiojodtherapie über 1,2 bis unter 5 GBq I-131, ohne Gabe von rekombinantem Thyreotropin (rh-TSH)
	92.28.44 ↔ Radiojodtherapie über 1,2 bis unter 5 GBq I-131, mit Gabe von rekombinantem Thyreotropin (rh-TSH)

92.28.45 ↔	Radiojodtherapie mit 5 und mehr GBq I-131, ohne Gabe von rekombinantem Thyreotropin (rh-TSH)	92.29.3b ↔	Interstitielle Brachytherapie mit Implantation von permanenten Strahlern, von 56 bis 60 Quellen
92.28.46 ↔	Radiojodtherapie mit 5 und mehr GBq I-131, mit Gabe von rekombinantem Thyreotropin (rh-TSH)	92.29.3c ↔	Interstitielle Brachytherapie mit Implantation von permanenten Strahlern, von 61 bis 65 Quellen
92.28.51 ↔	Radioimmuntherapie mit 90Y-Ibritumomab-Tiuxetan, parenteral	92.29.3d ↔	Interstitielle Brachytherapie mit Implantation von permanenten Strahlern, von 66 bis 70 Quellen
92.28.52 ↔	Radioimmuntherapie mit Jod 131 [I-131] Tositumomab, parenteral	92.29.3e ↔	Interstitielle Brachytherapie mit Implantation von permanenten Strahlern, von 71 und mehr Quellen
92.28.53 ↔	Radioimmuntherapie mit sonstigen Antikörpern, parenteral	92.29.40 ↔	Brachytherapie mit Oberflächenapplikatoren, n.n.bez.
92.28.64 ↔	Radiorezeptortherapie mit dem DOTA-konjugierten Somatostatin-Analogen TOC (Octreotide)	92.29.49 ↔	Brachytherapie mit Oberflächenapplikatoren, sonstige
92.28.65 ↔	Radiorezeptortherapie mit dem DOTA-konjugierten Somatostatin-Analogen TATE (Octreotate)	92.29.51 ↔	Entfernung von umschlossenen Radionukliden oder inaktiven Applikatoren unter Anästhesie
92.28.66 ↔	Radiorezeptortherapie mit Somatostatin-Antagonisten	92.30.00 ↔	Stereotaktische Bestrahlung, einzeitig, n.n.bez.
92.28.67 ↔	Radiorezeptortherapie mit PSMA-Liganden	92.30.01 ↔	Stereotaktische Bestrahlung, einzeitig, zerebral, n.n.bez.
92.28.69 ↔	Radiotherapie mit kleinen Molekülen, sonstige	92.30.02 ↔	Stereotaktische Bestrahlung, einzeitig, extrazerebral, n.n.bez.
92.28.71 ↔	Gabe von Jod-131-MIBG (Metajodbenzylguanidin) parenteral	92.30.20 ↔	Stereotaktische Bestrahlung, einzeitig, zerebral, intensitätsmodulierte Radiotherapie
92.29.00 ↔	Brachytherapie mit umschlossenen Radionukliden, n.n.bez.	92.30.21 ↔	Stereotaktische Bestrahlung, einzeitig, zerebral, intensitätsmodulierte Bogenbestrahlung (IMAT)
92.29.09 ↔	Brachytherapie mit umschlossenen Radionukliden, sonstige	92.30.22 ↔	Stereotaktische Bestrahlung, einzeitig, zerebral, bildgestützte Einstellung
92.29.11 ↔	Interstitielle Brachytherapie mit Implantation von entfernbaren Strahlern in einer Ebene, niedrige Dosisleistung	92.30.30 ↔	Stereotaktische Bestrahlung, einzeitig, extrazerebral, intensitätsmodulierte Radiotherapie
92.29.12 ↔	Interstitielle Brachytherapie mit Implantation von entfernbaren Strahlern in einer Ebene, gepulste Dosisleistung (Pulsed dose rate)	92.30.31 ↔	Stereotaktische Bestrahlung, einzeitig, extrazerebral, intensitätsmodulierte Bogenbestrahlung (IMAT)
92.29.13 ↔	Interstitielle Brachytherapie mit Implantation von entfernbaren Strahlern in einer Ebene, hohe Dosisleistung	92.30.32 ↔	Stereotaktische Bestrahlung, einzeitig, extrazerebral, bildgestützte Einstellung
92.29.19 ↔	Interstitielle Brachytherapie mit Implantation von entfernbaren Strahlern in einer Ebene, sonstige	92.30.99 ↔	Stereotaktische Bestrahlung, einzeitig, sonstige
92.29.21 ↔	Interstitielle Brachytherapie mit Volumenimplantation von entfernbaren Strahlern in mehreren Ebenen, niedrige Dosisleistung	92.31.00 ↔	Radiochirurgie mit Photonen n.n.bez., zerebral
92.29.22 ↔	Interstitielle Brachytherapie mit Volumenimplantation von entfernbaren Strahlern in mehreren Ebenen, gepulste Dosisleistung (Pulsed dose rate)	92.31.10 ↔	Radiochirurgie mit Photonen n.n.bez., extrazerebral
92.29.23 ↔	Interstitielle Brachytherapie mit Volumenimplantation von entfernbaren Strahlern in mehreren Ebenen, hohe Dosisleistung	92.32.00 ↔	Mehrquellige Photon-Radiochirurgie, n.n.bez.
92.29.24 ↔	Brachytherapie mit Implantation von entfernbaren Strahlern in mehreren Ebenen, hohe Dosisleistung, intraoperativ	92.32.01 ↔	Mehrquellige Photon-Radiochirurgie, Gamma-knife
92.29.29 ↔	Interstitielle Brachytherapie mit Volumenimplantation von entfernbaren Strahlern in mehreren Ebenen, sonstige	92.33.00 ↔	Teilchen-Radiochirurgie, n.n.bez.
92.29.31 ↔	Interstitielle Brachytherapie mit Implantation von permanenten Strahlern, bis 10 Quellen	92.33.01 ↔	Andere Hochvoltstrahlentherapie, stereotaktische Bestrahlung, einzeitig, zerebral
92.29.32 ↔	Interstitielle Brachytherapie mit Implantation von permanenten Strahlern, von 11 bis 15 Quellen	92.33.11 ↔	Andere Hochvoltstrahlentherapie, stereotaktische Bestrahlung, einzeitig, extrazerebral
92.29.33 ↔	Interstitielle Brachytherapie mit Implantation von permanenten Strahlern, von 16 bis 20 Quellen	92.39.00 ↔	Sonstige stereotaktische Radiochirurgie, n.n.bez.
92.29.34 ↔	Interstitielle Brachytherapie mit Implantation von permanenten Strahlern, von 21 bis 25 Quellen	92.39.00 ↔	Sonstige stereotaktische Radiochirurgie, n.n.bez.
92.29.35 ↔	Interstitielle Brachytherapie mit Implantation von permanenten Strahlern, von 26 bis 30 Quellen	92.39.01 ↔	Andere Hochvoltstrahlentherapie, stereotaktische Bestrahlung, fraktioniert, zerebral, n.n.bez.
92.29.36 ↔	Interstitielle Brachytherapie mit Implantation von permanenten Strahlern, von 31 bis 35 Quellen	92.39.01 ↔	Andere Hochvoltstrahlentherapie, stereotaktische Bestrahlung, fraktioniert, zerebral, n.n.bez.
92.29.37 ↔	Interstitielle Brachytherapie mit Implantation von permanenten Strahlern, von 36 bis 40 Quellen	92.39.11 ↔	Andere Hochvoltstrahlentherapie, stereotaktische Bestrahlung, fraktioniert, extrazerebral, n.n.bez.
92.29.38 ↔	Interstitielle Brachytherapie mit Implantation von permanenten Strahlern, von 41 bis 45 Quellen	92.39.11 ↔	Andere Hochvoltstrahlentherapie, stereotaktische Bestrahlung, fraktioniert, extrazerebral, n.n.bez.
92.29.39 ↔	Interstitielle Brachytherapie mit Implantation von permanenten Strahlern, von 46 bis 50 Quellen	92.39.20 ↔	Andere Hochvoltstrahlentherapie, stereotaktische Bestrahlung, fraktioniert, zerebral, intensitätsmodulierte Radiotherapie
92.29.3a ↔	Interstitielle Brachytherapie mit Implantation von permanenten Strahlern, von 51 bis 55 Quellen	92.39.20 ↔	Andere Hochvoltstrahlentherapie, stereotaktische Bestrahlung, fraktioniert, zerebral, intensitätsmodulierte Radiotherapie
		92.39.21 ↔	Andere Hochvoltstrahlentherapie, stereotaktische Bestrahlung, fraktioniert, zerebral, intensitätsmodulierte Bogenbestrahlung (IMAT)
		92.39.21 ↔	Andere Hochvoltstrahlentherapie, stereotaktische Bestrahlung, fraktioniert, zerebral, intensitätsmodulierte Bogenbestrahlung (IMAT)
		92.39.22 ↔	Andere Hochvoltstrahlentherapie, stereotaktische Bestrahlung, fraktioniert, zerebral, bildgestützte Einstellung
		92.39.22 ↔	Andere Hochvoltstrahlentherapie, stereotaktische Bestrahlung, fraktioniert, zerebral, bildgestützte Einstellung
		92.39.29 ↔	Andere Hochvoltstrahlentherapie, stereotaktische Bestrahlung, fraktioniert, zerebral, sonstige

- 92.39.29 ↔ Andere Hochvoltstrahlentherapie, stereotaktische Bestrahlung, fraktioniert, zerebral, sonstige
- 92.39.30 ↔ Andere Hochvoltstrahlentherapie, stereotaktische Bestrahlung, fraktioniert, extrazerebral, intensitätsmodulierte Radiotherapie
- 92.39.30 ↔ Andere Hochvoltstrahlentherapie, stereotaktische Bestrahlung, fraktioniert, extrazerebral, intensitätsmodulierte Radiotherapie
- 92.39.31 ↔ Andere Hochvoltstrahlentherapie, stereotaktische Bestrahlung, fraktioniert, extrazerebral, intensitätsmodulierte Bogenbestrahlung (IMAT)
- 92.39.31 ↔ Andere Hochvoltstrahlentherapie, stereotaktische Bestrahlung, fraktioniert, extrazerebral, intensitätsmodulierte Bogenbestrahlung (IMAT)
- 92.39.32 ↔ Andere Hochvoltstrahlentherapie, stereotaktische Bestrahlung, fraktioniert, extrazerebral, bildgestützte Einstellung
- 92.39.32 ↔ Andere Hochvoltstrahlentherapie, stereotaktische Bestrahlung, fraktioniert, extrazerebral, bildgestützte Einstellung
- 92.39.39 ↔ Andere Hochvoltstrahlentherapie, stereotaktische Bestrahlung, fraktioniert, extrazerebral, sonstige
- 92.39.39 ↔ Andere Hochvoltstrahlentherapie, stereotaktische Bestrahlung, fraktioniert, extrazerebral, sonstige
- 92.41 ↔ Intraoperative Strahlentherapie mit Elektronen

### Prozedur B39-8

- 77.99.40 ↔ Totale Knochenresektionen an Phalangen des Fusses
- 7a.28.51 ↔ Osteotomie an der Wirbelsäule, Grad V
- 7a.28.61 ↔ Osteotomie an der Wirbelsäule, Grad VI
- 7a.44.11 ↔ Kyphoplastie, 1 Wirbelkörper
- 7a.44.12 ↔ Kyphoplastie, 2 Wirbelkörper
- 7a.44.13 ↔ Kyphoplastie, 3 Wirbelkörper
- 7a.44.14 ↔ Kyphoplastie, 4 und mehr Wirbelkörper
- 7a.71.13 ↔ Fusion von Wirbeln mit Stabilisierung der Wirbelsäule, Zugang dorsal und dorsolateral, 3 Segmente
- 7a.71.14 ↔ Fusion von Wirbeln mit Stabilisierung der Wirbelsäule, Zugang dorsal und dorsolateral, 4 Segmente
- 7a.71.15 ↔ Fusion von Wirbeln mit Stabilisierung der Wirbelsäule, Zugang dorsal und dorsolateral, 5 Segmente
- 7a.71.16 ↔ Fusion von Wirbeln mit Stabilisierung der Wirbelsäule, Zugang dorsal und dorsolateral, 6 Segmente
- 7a.71.17 ↔ Fusion von Wirbeln mit Stabilisierung der Wirbelsäule, Zugang dorsal und dorsolateral, 7 Segmente
- 7a.71.18 ↔ Fusion von Wirbeln mit Stabilisierung der Wirbelsäule, Zugang dorsal und dorsolateral, 8 Segmente
- 7a.71.1a ↔ Fusion von Wirbeln mit Stabilisierung der Wirbelsäule, Zugang dorsal und dorsolateral, 9 Segmente
- 7a.71.1b ↔ Fusion von Wirbeln mit Stabilisierung der Wirbelsäule, Zugang dorsal und dorsolateral, 10 Segmente
- 7a.71.1c ↔ Fusion von Wirbeln mit Stabilisierung der Wirbelsäule, Zugang dorsal und dorsolateral, 11 Segmente
- 7a.71.1d ↔ Fusion von Wirbeln mit Stabilisierung der Wirbelsäule, Zugang dorsal und dorsolateral, 12 Segmente
- 7a.71.1e ↔ Fusion von Wirbeln mit Stabilisierung der Wirbelsäule, Zugang dorsal und dorsolateral, 13 Segmente
- 7a.71.1f ↔ Fusion von Wirbeln mit Stabilisierung der Wirbelsäule, Zugang dorsal und dorsolateral, 14 und mehr Segmente
- 7a.71.23 ↔ Fusion von Wirbeln mit Stabilisierung der Wirbelsäule, Zugang ventral, 3 Segmente
- 7a.71.24 ↔ Fusion von Wirbeln mit Stabilisierung der Wirbelsäule, Zugang ventral, 4 Segmente
- 7a.71.25 ↔ Fusion von Wirbeln mit Stabilisierung der Wirbelsäule, Zugang ventral, 5 Segmente
- 7a.71.26 ↔ Fusion von Wirbeln mit Stabilisierung der Wirbelsäule, Zugang ventral, 6 Segmente
- 7a.71.27 ↔ Fusion von Wirbeln mit Stabilisierung der Wirbelsäule, Zugang ventral, 7 Segmente
- 7a.71.28 ↔ Fusion von Wirbeln mit Stabilisierung der Wirbelsäule, Zugang ventral, 8 Segmente
- 7a.71.2a ↔ Fusion von Wirbeln mit Stabilisierung der Wirbelsäule, Zugang ventral, 9 Segmente
- 7a.71.2b ↔ Fusion von Wirbeln mit Stabilisierung der Wirbelsäule, Zugang ventral, 10 Segmente
- 7a.71.2c ↔ Fusion von Wirbeln mit Stabilisierung der Wirbelsäule, Zugang ventral, 11 Segmente
- 7a.71.2d ↔ Fusion von Wirbeln mit Stabilisierung der Wirbelsäule, Zugang ventral, 12 Segmente
- 7a.71.2e ↔ Fusion von Wirbeln mit Stabilisierung der Wirbelsäule, Zugang ventral, 13 Segmente
- 7a.71.2f ↔ Fusion von Wirbeln mit Stabilisierung der Wirbelsäule, Zugang ventral, 14 und mehr Segmente
- 7a.72.13 ↔ Dynamische Stabilisierung der Wirbelsäule, Zugang dorsal und dorsolateral, 3 Segmente
- 7a.72.14 ↔ Dynamische Stabilisierung der Wirbelsäule, Zugang dorsal und dorsolateral, 4 Segmente
- 7a.72.15 ↔ Dynamische Stabilisierung der Wirbelsäule, Zugang dorsal und dorsolateral, 5 Segmente
- 7a.72.16 ↔ Dynamische Stabilisierung der Wirbelsäule, Zugang dorsal und dorsolateral, 6 Segmente
- 7a.72.17 ↔ Dynamische Stabilisierung der Wirbelsäule, Zugang dorsal und dorsolateral, 7 Segmente
- 7a.72.18 ↔ Dynamische Stabilisierung der Wirbelsäule, Zugang dorsal und dorsolateral, 8 Segmente
- 7a.72.1a ↔ Dynamische Stabilisierung der Wirbelsäule, Zugang dorsal und dorsolateral, 9 Segmente
- 7a.72.1b ↔ Dynamische Stabilisierung der Wirbelsäule, Zugang dorsal und dorsolateral, 10 Segmente
- 7a.72.1c ↔ Dynamische Stabilisierung der Wirbelsäule, Zugang dorsal und dorsolateral, 11 Segmente
- 7a.72.1d ↔ Dynamische Stabilisierung der Wirbelsäule, Zugang dorsal und dorsolateral, 12 Segmente
- 7a.72.1e ↔ Dynamische Stabilisierung der Wirbelsäule, Zugang dorsal und dorsolateral, 13 Segmente
- 7a.72.1f ↔ Dynamische Stabilisierung der Wirbelsäule, Zugang dorsal und dorsolateral, 14 und mehr Segmente
- 7a.72.23 ↔ Dynamische Stabilisierung der Wirbelsäule, Zugang ventral, 3 Segmente
- 7a.72.24 ↔ Dynamische Stabilisierung der Wirbelsäule, Zugang ventral, 4 Segmente
- 7a.72.25 ↔ Dynamische Stabilisierung der Wirbelsäule, Zugang ventral, 5 Segmente
- 7a.72.26 ↔ Dynamische Stabilisierung der Wirbelsäule, Zugang ventral, 6 Segmente
- 7a.72.27 ↔ Dynamische Stabilisierung der Wirbelsäule, Zugang ventral, 7 Segmente
- 7a.72.28 ↔ Dynamische Stabilisierung der Wirbelsäule, Zugang ventral, 8 Segmente
- 7a.72.2a ↔ Dynamische Stabilisierung der Wirbelsäule, Zugang ventral, 9 Segmente

- 7a.72.2b ↔ Dynamische Stabilisierung der Wirbelsäule, Zugang ventral, 10 Segmente
- 7a.72.2c ↔ Dynamische Stabilisierung der Wirbelsäule, Zugang ventral, 11 Segmente
- 7a.72.2d ↔ Dynamische Stabilisierung der Wirbelsäule, Zugang ventral, 12 Segmente
- 7a.72.2e ↔ Dynamische Stabilisierung der Wirbelsäule, Zugang ventral, 13 Segmente
- 7a.72.2f ↔ Dynamische Stabilisierung der Wirbelsäule, Zugang ventral, 14 und mehr Segmente

### Prozedur B39-9

- 01.11.00 ↔ Geschlossene [perkutane] [Nadel-] Biopsie an den Hirnhäuten, n.n.bez.
- 01.11.10 ↔ Stereotaktische geschlossene [perkutane] [Nadel-] Biopsie an den Hirnhäuten
- 01.11.99 ↔ Geschlossene [perkutane] [Nadel-] Biopsie an den Hirnhäuten, sonstige
- 01.12.00 ↔ Offene Biopsie an den Hirnhäuten, n.n.bez.
- 01.12.10 ↔ Stereotaktische offene Biopsie an den Hirnhäuten
- 01.12.99 ↔ Offene Biopsie an den Hirnhäuten, sonstige
- 01.13.00 ↔ Geschlossene [perkutane] [Nadel-] Biopsie am Gehirn, n.n.bez.
- 01.13.10 ↔ Stereotaktische geschlossene [perkutane] [Nadel-] Biopsie am Gehirn
- 01.13.99 ↔ Geschlossene [perkutane] [Nadel-] Biopsie am Gehirn, sonstige
- 01.14.00 ↔ Offene Biopsie am Gehirn, n.n.bez.
- 01.14.10 ↔ Stereotaktische offene Biopsie am Gehirn
- 01.14.99 ↔ Offene Biopsie am Gehirn, sonstige
- 01.15 ↔ Biopsie am Schädel
- 01.18.20 ↔ Offene Biopsie an intrakraniellm Blutgefäss
- 01.18.21 ↔ Stereotaktische offene Biopsie an intrakraniellm Blutgefäss
- 01.18.29 ↔ Offene Biopsie an intrakraniellm Blutgefäss, sonstige
- 01.24.21 ↔ Bohrlochtrepanation der Kalotte als Zugang
- 01.28 ↔ Einsetzen von intrakraniellen Katheter(n) via Bohrloch(löcher)
- 01.31.00 ↔ Inzision an den Hirnhäuten, n.n.bez.
- 01.31.10 ↔ Inzision an den Hirnhäuten zur Entleerung eines subduralen Hämatoms (Hygroms)
- 01.31.11 ↔ Inzision an den Hirnhäuten zur Entleerung eines subduralen Empyems
- 01.31.20 ↔ Inzision an den Hirnhäuten zur Drainage von subduraler und subarachnoidaler Flüssigkeit
- 01.31.99 ↔ Inzision an den Hirnhäuten, sonstige
- 15.7 ↔ Versorgung eines Traumas an einem äusseren Augenmuskel
- 16.23.11 ↔ Biopsie an Orbita, offen chirurgisch
- 16.89 ↔ Versorgung einer Verletzung von Orbita und Augapfel, sonstige
- 16.92 ↔ Exzision einer Orbitaläsion
- 16.98.10 ↔ Rekonstruktion der Orbita, n.n.bez.
- 16.98.11 ↔ Rekonstruktion der Orbitawand mit mikrovaskulärem Lappen
- 16.98.19 ↔ Sonstige Rekonstruktion der Orbitawand
- 20.01 ↔ Myringotomie mit Paukenröhrcheneinlage
- 22.2x.10 ↔ Infundibulotomie ohne Kieferhöhlenfensterung
- 22.2x.11 ↔ Infundibulotomie mit Kieferhöhlenfensterung
- 22.31 ↔ Radikale Kieferhöhlen-Operation
- 22.41.00 ↔ Sinusotomie des Sinus frontalis, n.n.bez.
- 22.41.10 ↔ Sinusotomie des Sinus frontalis von aussen
- 22.41.11 ↔ Sinusotomie des Sinus frontalis, endonasal
- 22.41.12 ↔ Sinusotomie des Sinus frontalis, Anlage einer Mediandrainage
- 22.41.99 ↔ Sinusotomie des Sinus frontalis, sonstige
- 22.42.00 ↔ Sinusektomie des Sinus frontalis, n.n.bez.
- 22.42.10 ↔ Osteoplastische Stirnhöhlenoperation mit Obliteration
- 22.42.11 ↔ Osteoplastische Stirnhöhlenoperation ohne Obliteration
- 22.42.99 ↔ Sinusektomie des Sinus frontalis, sonstige
- 22.53 ↔ Inzision an mehreren Nasennebenhöhlen
- 22.61 ↔ Exzision einer Läsion am Sinus maxillaris durch den Zugang nach Caldwell-Luc
- 22.62.00 ↔ Exzision einer Läsion am Sinus maxillaris durch anderen Zugang, n.n.bez.
- 22.62.10 ↔ Exzision einer Läsion am Sinus maxillaris, endoskopisch, n.n.bez.
- 22.62.11 ↔ Endonasale Resektion der medialen Kieferhöhlenwand
- 22.62.19 ↔ Exzision einer Läsion am Sinus maxillaris, endoskopisch, sonstige
- 22.62.20 ↔ Exzision einer Läsion am Sinus maxillaris, offen chirurgisch, n.n.bez.
- 22.62.21 ↔ Mediale Resektion der Kieferhöhlenwand, offen chirurgisch
- 22.62.29 ↔ Exzision einer Läsion am Sinus maxillaris, offen chirurgisch, sonstige
- 22.62.99 ↔ Exzision einer Läsion am Sinus maxillaris durch anderen Zugang, sonstige
- 22.79.00 ↔ Sonstige Rekonstruktion einer Nasennebenhöhle, n.n.bez.
- 22.79.10 ↔ Rekonstruktion des Stirnbeins
- 22.79.11 ↔ Rekonstruktion oder Kranialisierung einer Stirnhöhlenwand
- 22.79.19 ↔ Sonstige Rekonstruktion einer Nasennebenhöhle, sonstige
- 37.7a.21 ↔ Implantation einer Elektrode am Epikard, durch Thorakotomie und Sternotomie, offen chirurgisch
- 37.7a.22 ↔ Implantation einer Elektrode am Epikard über einen subxyphoidalen Zugang, offen chirurgisch
- 37.7a.23 ↔ Implantation einer Elektrode am Epikard, thorakoskopisch
- 37.7a.32 ↔ Implantation einer subkutanen Schockelektrode
- 37.7a.33 ↔ Implantation einer subkutanen Schockelektrode zur Verwendung mit einem subkutanen Defibrillatorsystem
- 37.7a.51 ↔ Implantation eines Drucksensors
- 37.8a.00 ↔ Implantation eines permanenten Herzschrittmachers, n.n.bez.
- 37.8a.11 ↔ Implantation eines Einkammer-Schrittmachers
- 37.8a.21 ↔ Implantation eines Zweikammer-Schrittmachers, ohne antitachykarde Stimulation
- 37.8a.22 ↔ Implantation eines Zweikammer-Schrittmachers, mit antitachykarder Stimulation
- 37.8a.41 ↔ Implantation eines transvenösen, sondenlosen, Herzschrittmachers
- 37.8a.99 ↔ Implantation eines permanenten Herzschrittmachers, sonstige
- 37.8b.00 ↔ Entfernen eines permanenten Herzschrittmachers, n.n.bez.
- 37.8b.11 ↔ Entfernen eines Einkammer-Schrittmachers
- 37.8b.21 ↔ Entfernen eines Zweikammerschrittmachers, ohne antitachykarde Stimulation
- 37.8b.22 ↔ Entfernen eines Zweikammerschrittmachers, mit antitachykarder Stimulation
- 37.8b.31 ↔ Entfernen eines Resynchronisationsherzschrittmachers (CRT-P)
- 37.8b.41 ↔ Entfernen eines transvenösen, sondenlosen, Herzschrittmachers
- 37.8b.99 ↔ Entfernen eines permanenten Herzschrittmachers, sonstige

37.8c ↔	Implantation eines Ereignisrekorders	76.78.11 ↔	Endoskopische Reposition einer Stirnhöhlenvorderwandfraktur
37.8d ↔	Entfernen eines Ereignisrekorders	76.78.21 ↔	Endoskopische Reposition einer Orbitafraktur
37.8e.00 ↔	Implantation eines Kardioverters oder Defibrillators, n.n.bez.	76.79.00 ↔	Sonstige offene Reposition einer Gesichtsschädelfraktur, n.n.bez.
37.8e.11 ↔	Implantation eines Einkammer-Defibrillators	76.79.10 ↔	Sonstige offene Reposition einer Fraktur des Orbitadaches
37.8e.12 ↔	Implantation eines Zweikammer-Defibrillators	76.79.11 ↔	Sonstige offene Reposition einer Fraktur der lateralen Orbitawand
37.8e.21 ↔	Implantation eines Resynchronisationsdefibrillators (CRT-D)	76.79.19 ↔	Sonstige offene Reposition einer sonstigen Orbitafraktur
37.8e.22 ↔	Implantation eines Einkammer-Defibrillators mit atrialem Sensing	76.79.20 ↔	Sonstige offene Reposition einer Stirnhöhlenwandfraktur
37.8e.31 ↔	Implantation eines subkutanen Defibrillatorsystems	76.79.30 ↔	Sonstige offene Reposition einer nasoethmoidalen Mittelgesichtsfraktur
37.8e.99 ↔	Implantation eines Kardioverters oder Defibrillators, sonstige	76.79.31 ↔	Sonstige offene Reposition einer zentrolateralen Mittelgesichtsfraktur
37.8f.00 ↔	Entfernen eines Kardioverters oder Defibrillators, n.n.bez.	76.79.39 ↔	Sonstige offene Reposition einer sonstigen lateralen Mittelgesichtsfraktur
37.8f.11 ↔	Entfernen eines Einkammer-Defibrillators	76.79.40 ↔	Sonstige offene Reposition kombinierter Mittelgesichtsfrakturen (Mehrfachfraktur)
37.8f.12 ↔	Entfernen eines Zweikammer-Defibrillators	76.79.99 ↔	Sonstige offene Reposition einer Gesichtsschädelfraktur, sonstige
37.8f.21 ↔	Entfernen eines Resynchronisationsdefibrillators (CRT-D)	76.97 ↔	Entfernen von internem Osteosynthesematerial vom Gesichtsschädelknochen
37.8f.22 ↔	Entfernen eines Einkammer-Defibrillators mit atrialem Sensing	86.82 ↔	Rhytidektomie am Gesicht
37.8f.31 ↔	Entfernen eines subkutanen Defibrillatorsystems		
37.8f.99 ↔	Entfernen eines Kardioverters oder Defibrillators, sonstige		
37.9a.12 ↔	Entfernung oder Revision eines myokardmodulierenden Systems (CCM)		
76.70 ↔	Reposition einer Gesichtsschädelfraktur, n.n.bez.		
76.72 ↔	Offene Reposition einer Jochbein- und Jochbogenfraktur		

**ADRG B60****Paraplegie / Tetraplegie**

Hauptdiagnose in Tabelle B60-1

**DRG B60Z****Paraplegie / Tetraplegie****Hauptdiagnose B60-1**

G04.1 ↔	Humane T-Zell-lymphotrope Virus-assoziierte Myelopathie	G82.23 ↔	Paraparese und Paraplegie, nicht näher bezeichnet: Chronische unvollständige Querschnittslähmung
G82.00 ↔	Schlaffe Paraparese und Paraplegie: Akute vollständige Querschnittslähmung nichttraumatischer Genese	G82.30 ↔	Schlaffe Tetraparese und Tetraplegie: Akute vollständige Querschnittslähmung nichttraumatischer Genese
G82.01 ↔	Schlaffe Paraparese und Paraplegie: Akute unvollständige Querschnittslähmung nichttraumatischer Genese	G82.31 ↔	Schlaffe Tetraparese und Tetraplegie: Akute unvollständige Querschnittslähmung nichttraumatischer Genese
G82.02 ↔	Schlaffe Paraparese und Paraplegie: Chronische vollständige Querschnittslähmung	G82.32 ↔	Schlaffe Tetraparese und Tetraplegie: Chronische vollständige Querschnittslähmung
G82.03 ↔	Schlaffe Paraparese und Paraplegie: Chronische unvollständige Querschnittslähmung	G82.33 ↔	Schlaffe Tetraparese und Tetraplegie: Chronische unvollständige Querschnittslähmung
G82.10 ↔	Spastische Paraparese und Paraplegie: Akute vollständige Querschnittslähmung nichttraumatischer Genese	G82.40 ↔	Spastische Tetraparese und Tetraplegie: Akute vollständige Querschnittslähmung nichttraumatischer Genese
G82.11 ↔	Spastische Paraparese und Paraplegie: Akute unvollständige Querschnittslähmung nichttraumatischer Genese	G82.41 ↔	Spastische Tetraparese und Tetraplegie: Akute unvollständige Querschnittslähmung nichttraumatischer Genese
G82.12 ↔	Spastische Paraparese und Paraplegie: Chronische vollständige Querschnittslähmung	G82.42 ↔	Spastische Tetraparese und Tetraplegie: Chronische vollständige Querschnittslähmung
G82.13 ↔	Spastische Paraparese und Paraplegie: Chronische unvollständige Querschnittslähmung	G82.43 ↔	Spastische Tetraparese und Tetraplegie: Chronische unvollständige Querschnittslähmung
G82.20 ↔	Paraparese und Paraplegie, nicht näher bezeichnet: Akute vollständige Querschnittslähmung nichttraumatischer Genese	G82.50 ↔	Tetraparese und Tetraplegie, nicht näher bezeichnet: Akute vollständige Querschnittslähmung nichttraumatischer Genese
G82.21 ↔	Paraparese und Paraplegie, nicht näher bezeichnet: Akute unvollständige Querschnittslähmung nichttraumatischer Genese	G82.51 ↔	Tetraparese und Tetraplegie, nicht näher bezeichnet: Akute unvollständige Querschnittslähmung nichttraumatischer Genese
G82.22 ↔	Paraparese und Paraplegie, nicht näher bezeichnet: Chronische vollständige Querschnittslähmung	G82.52 ↔	Tetraparese und Tetraplegie, nicht näher bezeichnet: Chronische vollständige Querschnittslähmung



G82.53 ↔	Tetraparese und Tetraplegie, nicht näher bezeichnet: Chronische inkomplette Querschnittlähmung	G95.9 ↔	Krankheit des Rückenmarkes, nicht näher bezeichnet
G83.5 ↔	Locked-in-Syndrom	P11.51 ↔	Geburtsverletzung der Wirbelsäule und des Rückenmarkes: Mit chronischer Querschnittlähmung
G93.80 ↔	Apallisches Syndrom	P91.80 ↔	Locked-in-Syndrom und apallisches Syndrom beim Neugeborenen
G95.2 ↔	Rückenmarkskompression, nicht näher bezeichnet		
G95.88 ↔	Sonstige näher bezeichnete Krankheiten des Rückenmarkes		

**ADRG B63****Demenz und andere chronische Störungen der Hirnfunktion**

Hauptdiagnose in Tabelle B63-1

**DRG B63A****Demenz und andere chronische Störungen der Hirnfunktion mit äusserst schweren CC**

PCCL &gt; 3

**DRG B63B****Demenz und andere chronische Störungen der Hirnfunktion****Hauptdiagnose B63-1**

F01.0 ↔	Vaskuläre Demenz mit akutem Beginn	F09 ↔	Nicht näher bezeichnete organische oder symptomatische psychische Störung
F01.1 ↔	Multiinfarkt-Demenz	G30.0 ↔	Alzheimer-Krankheit mit frühem Beginn
F01.2 ↔	Subkortikale vaskuläre Demenz	G30.1 ↔	Alzheimer-Krankheit mit spätem Beginn
F01.3 ↔	Gemischte kortikale und subkortikale vaskuläre Demenz	G30.8 ↔	Sonstige Alzheimer-Krankheit
F01.8 ↔	Sonstige vaskuläre Demenz	G30.9 ↔	Alzheimer-Krankheit, nicht näher bezeichnet
F01.9 ↔	Vaskuläre Demenz, nicht näher bezeichnet	G31.0 ↔	Umschriebene Hirnatrophie
F03 ↔	Nicht näher bezeichnete Demenz	G93.80 ↔	Apallisches Syndrom
F04 ↔	Organisches amnestisches Syndrom, nicht durch Alkohol oder andere psychotrope Substanzen bedingt	G93.88 ↔	Sonstige näher bezeichnete Krankheiten des Gehirns
F06.8 ↔	Sonstige näher bezeichnete organische psychische Störungen aufgrund einer Schädigung oder Funktionsstörung des Gehirns oder einer körperlichen Krankheit	G93.9 ↔	Krankheit des Gehirns, nicht näher bezeichnet
F06.9 ↔	Nicht näher bezeichnete organische psychische Störung aufgrund einer Schädigung oder Funktionsstörung des Gehirns oder einer körperlichen Krankheit	G96.9 ↔	Krankheit des Zentralnervensystems, nicht näher bezeichnet
F07.0 ↔	Organische Persönlichkeitsstörung	G98 ↔	Sonstige Krankheiten des Nervensystems, anderenorts nicht klassifiziert
F07.1 ↔	Postenzephalitisches Syndrom	I67.2 ↔	Zerebrale Atherosklerose
F07.8 ↔	Sonstige organische Persönlichkeits- und Verhaltensstörungen aufgrund einer Krankheit, Schädigung oder Funktionsstörung des Gehirns	I67.80 ↔	Vasospasmen bei Subarachnoidalblutung
		I67.88 ↔	Sonstige näher bezeichnete zerebrovaskuläre Krankheiten
		I67.9 ↔	Zerebrovaskuläre Krankheit, nicht näher bezeichnet
		R54 ↔	Senilität

**ADRG B64****Delirium**

Hauptdiagnose in Tabelle B64-1

**DRG B64A****Delirium mit Intensivmedizinischer Komplexbehandlung/ IMCK > 196/184 Aufwandspunkte**

Mindestens eine Prozedur in Tabelle B64-2

**DRG B64B****Delirium mit äusserst schweren CC und mehr als ein Belegungstag**

PCCL &gt; 3 und Verweildauer &gt; 1 Tag

**DRG B64C****Delirium****Hauptdiagnose B64-1**

F05.0 ↔	Delir ohne Demenz	F06.4 ↔	Organische Angststörung
F05.1 ↔	Delir bei Demenz	F06.5 ↔	Organische dissoziative Störung
F05.8 ↔	Sonstige Formen des Delirs	F06.6 ↔	Organische emotional labile [asthenische] Störung
F05.9 ↔	Delir, nicht näher bezeichnet	F06.7 ↔	Leichte kognitive Störung
F06.0 ↔	Organische Halluzinose	F07.9 ↔	Nicht näher bezeichnete organische Persönlichkeits- und Verhaltensstörung aufgrund einer Krankheit, Schädigung oder Funktionsstörung des Gehirns
F06.1 ↔	Organische katatone Störung	R41.0 ↔	Orientierungsstörung, nicht näher bezeichnet
F06.2 ↔	Organische wahnhaftige [schizophreniforme] Störung		
F06.3 ↔	Organische affektive Störungen		

**Prozedur B64-2**

99.b7.13 ‡↔	Intensivmedizinische Komplexbehandlung, 185 bis 360 Aufwandspunkte	99.b7.24 ‡↔	Intensivmedizinische Komplexbehandlung im Kindesalter (Basisprozedur), 785 bis 980 Aufwandspunkte
99.b7.14 ‡↔	Intensivmedizinische Komplexbehandlung, 361 bis 552 Aufwandspunkte	99.b7.25 ‡↔	Intensivmedizinische Komplexbehandlung im Kindesalter (Basisprozedur), 981 bis 1176 Aufwandspunkte
99.b7.15 ‡↔	Intensivmedizinische Komplexbehandlung, 553 bis 828 Aufwandspunkte	99.b7.26 ‡↔	Intensivmedizinische Komplexbehandlung im Kindesalter (Basisprozedur), 1177 bis 1470 Aufwandspunkte
99.b7.16 ‡↔	Intensivmedizinische Komplexbehandlung, 829 bis 1104 Aufwandspunkte	99.b7.27 ‡↔	Intensivmedizinische Komplexbehandlung im Kindesalter (Basisprozedur), 1471 bis 1764 Aufwandspunkte
99.b7.17 ‡↔	Intensivmedizinische Komplexbehandlung, 1105 bis 1380 Aufwandspunkte	99.b7.28 ‡↔	Intensivmedizinische Komplexbehandlung im Kindesalter (Basisprozedur), 1765 bis 2058 Aufwandspunkte
99.b7.18 ‡↔	Intensivmedizinische Komplexbehandlung, 1381 bis 1656 Aufwandspunkte	99.b7.2a ‡↔	Intensivmedizinische Komplexbehandlung im Kindesalter (Basisprozedur), 2059 bis 2352 Aufwandspunkte
99.b7.1a ‡↔	Intensivmedizinische Komplexbehandlung, 1657 bis 1932 Aufwandspunkte	99.b7.2b ‡↔	Intensivmedizinische Komplexbehandlung im Kindesalter (Basisprozedur), 2353 bis 2646 Aufwandspunkte
99.b7.1b ‡↔	Intensivmedizinische Komplexbehandlung, 1933 bis 2208 Aufwandspunkte	99.b7.2c ‡↔	Intensivmedizinische Komplexbehandlung im Kindesalter (Basisprozedur), 2647 bis 2940 Aufwandspunkte
99.b7.1c ‡↔	Intensivmedizinische Komplexbehandlung, 2209 bis 2484 Aufwandspunkte	99.b7.2d ‡↔	Intensivmedizinische Komplexbehandlung im Kindesalter (Basisprozedur), 2941 bis 3430 Aufwandspunkte
99.b7.1d ‡↔	Intensivmedizinische Komplexbehandlung, 2485 bis 2760 Aufwandspunkte	99.b7.2e ‡↔	Intensivmedizinische Komplexbehandlung im Kindesalter (Basisprozedur), 3431 bis 3920 Aufwandspunkte
99.b7.1e ‡↔	Intensivmedizinische Komplexbehandlung, 2761 bis 3220 Aufwandspunkte	99.b7.2f ‡↔	Intensivmedizinische Komplexbehandlung im Kindesalter (Basisprozedur), 3921 bis 4410 Aufwandspunkte
99.b7.1f ‡↔	Intensivmedizinische Komplexbehandlung, 3221 bis 3680 Aufwandspunkte	99.b7.2g ‡↔	Intensivmedizinische Komplexbehandlung im Kindesalter (Basisprozedur), 4411 bis 4900 Aufwandspunkte
99.b7.1g ‡↔	Intensivmedizinische Komplexbehandlung, 3681 bis 4600 Aufwandspunkte	99.b7.2h ‡↔	Intensivmedizinische Komplexbehandlung im Kindesalter (Basisprozedur), 4901 bis 5880 Aufwandspunkte
99.b7.1h ‡↔	Intensivmedizinische Komplexbehandlung, 4601 bis 5520 Aufwandspunkte	99.b7.2i ‡↔	Intensivmedizinische Komplexbehandlung im Kindesalter (Basisprozedur), 5881 bis 6860 Aufwandspunkte
99.b7.1i ‡↔	Intensivmedizinische Komplexbehandlung, 5521 bis 7360 Aufwandspunkte	99.b7.2j ‡↔	Intensivmedizinische Komplexbehandlung im Kindesalter (Basisprozedur), 6861 bis 7840 Aufwandspunkte
99.b7.1j ‡↔	Intensivmedizinische Komplexbehandlung, 7361 bis 9200 Aufwandspunkte	99.b7.2k ‡↔	Intensivmedizinische Komplexbehandlung im Kindesalter (Basisprozedur), 7841 bis 9800 Aufwandspunkte
99.b7.1k ‡↔	Intensivmedizinische Komplexbehandlung, 9201 bis 11040 Aufwandspunkte	99.b7.2l ‡↔	Intensivmedizinische Komplexbehandlung im Kindesalter (Basisprozedur), 9801 bis 11760 Aufwandspunkte
99.b7.1l ‡↔	Intensivmedizinische Komplexbehandlung, 11041 bis 13800 Aufwandspunkte		
99.b7.1m ‡↔	Intensivmedizinische Komplexbehandlung, 13801 bis 16560 Aufwandspunkte		
99.b7.1n ‡↔	Intensivmedizinische Komplexbehandlung, 16561 bis 19320 Aufwandspunkte		
99.b7.1o ‡↔	Intensivmedizinische Komplexbehandlung, 19321 und mehr Aufwandspunkte		
99.b7.21 ‡↔	Intensivmedizinische Komplexbehandlung im Kindesalter (Basisprozedur), 197 bis 392 Aufwandspunkte		
99.b7.22 ‡↔	Intensivmedizinische Komplexbehandlung im Kindesalter (Basisprozedur), 393 bis 588 Aufwandspunkte		
99.b7.23 ‡↔	Intensivmedizinische Komplexbehandlung im Kindesalter (Basisprozedur), 589 bis 784 Aufwandspunkte		

99.b7.2m †↔ Intensivmedizinische Komplexbehandlung im Kindesalter (Basisprozedur), 11761 bis 13720 Aufwandspunkte	99.b8.1o †↔ IMC-Komplexbehandlung des Erwachsenen, 19321 und mehr Aufwandspunkte
99.b7.2n †↔ Intensivmedizinische Komplexbehandlung im Kindesalter (Basisprozedur), 13721 bis 16660 Aufwandspunkte	99.b8.21 †↔ IMC-Komplexbehandlung im Kindesalter, 197 bis 392 Aufwandspunkte
99.b7.2o †↔ Intensivmedizinische Komplexbehandlung im Kindesalter (Basisprozedur), 16661 bis 19600 Aufwandspunkte	99.b8.22 †↔ IMC-Komplexbehandlung im Kindesalter, 393 bis 588 Aufwandspunkte
99.b7.2p †↔ Intensivmedizinische Komplexbehandlung im Kindesalter (Basisprozedur), 19601 und mehr Aufwandspunkte	99.b8.23 †↔ IMC-Komplexbehandlung im Kindesalter, 589 bis 784 Aufwandspunkte
99.b8.13 †↔ IMC-Komplexbehandlung des Erwachsenen, 185 bis 360 Aufwandspunkte	99.b8.24 †↔ IMC-Komplexbehandlung im Kindesalter, 785 bis 980 Aufwandspunkte
99.b8.14 †↔ IMC-Komplexbehandlung des Erwachsenen, 361 bis 552 Aufwandspunkte	99.b8.25 †↔ IMC-Komplexbehandlung im Kindesalter, 981 bis 1176 Aufwandspunkte
99.b8.15 †↔ IMC-Komplexbehandlung des Erwachsenen, 553 bis 828 Aufwandspunkte	99.b8.26 †↔ IMC-Komplexbehandlung im Kindesalter, 1177 bis 1470 Aufwandspunkte
99.b8.16 †↔ IMC-Komplexbehandlung des Erwachsenen, 829 bis 1104 Aufwandspunkte	99.b8.27 †↔ IMC-Komplexbehandlung im Kindesalter, 1471 bis 1764 Aufwandspunkte
99.b8.17 †↔ IMC-Komplexbehandlung des Erwachsenen, 1105 bis 1380 Aufwandspunkte	99.b8.28 †↔ IMC-Komplexbehandlung im Kindesalter, 1765 bis 2058 Aufwandspunkte
99.b8.18 †↔ IMC-Komplexbehandlung des Erwachsenen, 1381 bis 1656 Aufwandspunkte	99.b8.2a †↔ IMC-Komplexbehandlung im Kindesalter, 2059 bis 2352 Aufwandspunkte
99.b8.1a †↔ IMC-Komplexbehandlung des Erwachsenen, 1657 bis 1932 Aufwandspunkte	99.b8.2b †↔ IMC-Komplexbehandlung im Kindesalter, 2353 bis 2646 Aufwandspunkte
99.b8.1b †↔ IMC-Komplexbehandlung des Erwachsenen, 1933 bis 2208 Aufwandspunkte	99.b8.2c †↔ IMC-Komplexbehandlung im Kindesalter, 2647 bis 2940 Aufwandspunkte
99.b8.1c †↔ IMC-Komplexbehandlung des Erwachsenen, 2209 bis 2484 Aufwandspunkte	99.b8.2d †↔ IMC-Komplexbehandlung im Kindesalter, 2941 bis 3430 Aufwandspunkte
99.b8.1d †↔ IMC-Komplexbehandlung des Erwachsenen, 2485 bis 2760 Aufwandspunkte	99.b8.2e †↔ IMC-Komplexbehandlung im Kindesalter, 3431 bis 3920 Aufwandspunkte
99.b8.1e †↔ IMC-Komplexbehandlung des Erwachsenen, 2761 bis 3220 Aufwandspunkte	99.b8.2f †↔ IMC-Komplexbehandlung im Kindesalter, 3921 bis 4410 Aufwandspunkte
99.b8.1f †↔ IMC-Komplexbehandlung des Erwachsenen, 3221 bis 3680 Aufwandspunkte	99.b8.2g †↔ IMC-Komplexbehandlung im Kindesalter, 4411 bis 4900 Aufwandspunkte
99.b8.1g †↔ IMC-Komplexbehandlung des Erwachsenen, 3681 bis 4600 Aufwandspunkte	99.b8.2h †↔ IMC-Komplexbehandlung im Kindesalter, 4901 bis 5880 Aufwandspunkte
99.b8.1h †↔ IMC-Komplexbehandlung des Erwachsenen, 4601 bis 5520 Aufwandspunkte	99.b8.2i †↔ IMC-Komplexbehandlung im Kindesalter, 5881 bis 6860 Aufwandspunkte
99.b8.1i †↔ IMC-Komplexbehandlung des Erwachsenen, 5521 bis 7360 Aufwandspunkte	99.b8.2j †↔ IMC-Komplexbehandlung im Kindesalter, 6861 bis 7840 Aufwandspunkte
99.b8.1j †↔ IMC-Komplexbehandlung des Erwachsenen, 7361 bis 9200 Aufwandspunkte	99.b8.2k †↔ IMC-Komplexbehandlung im Kindesalter, 7841 bis 9800 Aufwandspunkte
99.b8.1k †↔ IMC-Komplexbehandlung des Erwachsenen, 9201 bis 11040 Aufwandspunkte	99.b8.2l †↔ IMC-Komplexbehandlung im Kindesalter, 9801 bis 11760 Aufwandspunkte
99.b8.1l †↔ IMC-Komplexbehandlung des Erwachsenen, 11041 bis 13800 Aufwandspunkte	99.b8.2m †↔ IMC-Komplexbehandlung im Kindesalter, 11761 bis 13720 Aufwandspunkte
99.b8.1m †↔ IMC-Komplexbehandlung des Erwachsenen, 13801 bis 16560 Aufwandspunkte	99.b8.2n †↔ IMC-Komplexbehandlung im Kindesalter, 13721 bis 16660 Aufwandspunkte
99.b8.1n †↔ IMC-Komplexbehandlung des Erwachsenen, 16561 bis 19320 Aufwandspunkte	99.b8.2o †↔ IMC-Komplexbehandlung im Kindesalter, 16661 bis 19600 Aufwandspunkte
	99.b8.2p †↔ IMC-Komplexbehandlung im Kindesalter, 19601 und mehr Aufwandspunkte

**ADRG B66****Neubildungen des Nervensystems oder Stupor und Koma, nicht traumatisch bedingt**

Hauptdiagnose in Tabelle B66-1

**DRG B66A****Neubildungen des Nervensystems mit äusserst schweren CC und mehr als ein Belegungstag**

Hauptdiagnose in Tabelle B66-2 und Verweildauer &gt; 1 Tag und PCCL &gt; 3

**DRG B66B****Neubildungen des Nervensystems oder Stupor und Koma nicht traumatisch bedingt, Alter < 16 Jahre**

Alter &lt; 16 Jahre

**DRG B66C****Neubildungen des Nervensystems oder Stupor und Koma nicht traumatisch bedingt, Alter > 15 Jahre****Hauptdiagnose B66-1**

C69.6 ↔	Bösartige Neubildung: Orbita	D33.9 ↔	Gutartige Neubildung: Zentralnervensystem, nicht näher bezeichnet
C70.0 ↔	Bösartige Neubildung: Hirnhäute	D35.2 ↔	Gutartige Neubildung: Hypophyse
C70.1 ↔	Bösartige Neubildung: Rückenmarkhäute	D35.3 ↔	Gutartige Neubildung: Ductus craniopharyngealis
C70.9 ↔	Bösartige Neubildung: Meningen, nicht näher bezeichnet	D35.4 ↔	Gutartige Neubildung: Epiphyse [Glandula pinealis] [Zirbeldrüse]
C71.0 ↔	Bösartige Neubildung: Zerebrum, ausgenommen Hirnlappen und Ventrikel	D35.5 ↔	Gutartige Neubildung: Glomus caroticum
C71.1 ↔	Bösartige Neubildung: Frontallappen	D35.6 ↔	Gutartige Neubildung: Glomus aorticum und sonstige Paraganglien
C71.2 ↔	Bösartige Neubildung: Temporallappen	D36.1 ↔	Gutartige Neubildung: Periphere Nerven und autonomes Nervensystem
C71.3 ↔	Bösartige Neubildung: Parietallappen	D42.0 ↔	Neubildung unsicheren oder unbekanntes Verhaltens: Hirnhäute
C71.4 ↔	Bösartige Neubildung: Okzipitallappen	D42.1 ↔	Neubildung unsicheren oder unbekanntes Verhaltens: Rückenmarkhäute
C71.5 ↔	Bösartige Neubildung: Hirnventrikel	D42.9 ↔	Neubildung unsicheren oder unbekanntes Verhaltens: Meningen, nicht näher bezeichnet
C71.6 ↔	Bösartige Neubildung: Zerebellum	D43.0 ↔	Neubildung unsicheren oder unbekanntes Verhaltens: Gehirn, supratentoriell
C71.7 ↔	Bösartige Neubildung: Hirnstamm	D43.1 ↔	Neubildung unsicheren oder unbekanntes Verhaltens: Gehirn, infratentoriell
C71.8 ↔	Bösartige Neubildung: Gehirn, mehrere Teilbereiche überlappend	D43.2 ↔	Neubildung unsicheren oder unbekanntes Verhaltens: Gehirn, nicht näher bezeichnet
C71.9 ↔	Bösartige Neubildung: Gehirn, nicht näher bezeichnet	D43.3 ↔	Neubildung unsicheren oder unbekanntes Verhaltens: Hirnnerven
C72.0 ↔	Bösartige Neubildung: Rückenmark	D43.4 ↔	Neubildung unsicheren oder unbekanntes Verhaltens: Rückenmark
C72.1 ↔	Bösartige Neubildung: Cauda equina	D43.7 ↔	Neubildung unsicheren oder unbekanntes Verhaltens: Sonstige Teile des Zentralnervensystems
C72.2 ↔	Bösartige Neubildung: Nn. olfactorii [I. Hirnnerv]	D43.9 ↔	Neubildung unsicheren oder unbekanntes Verhaltens: Zentralnervensystem, nicht näher bezeichnet
C72.3 ↔	Bösartige Neubildung: N. opticus [II. Hirnnerv]	D44.3 ↔	Neubildung unsicheren oder unbekanntes Verhaltens: Hypophyse
C72.4 ↔	Bösartige Neubildung: N. vestibulocochlearis [VIII. Hirnnerv]	D44.4 ↔	Neubildung unsicheren oder unbekanntes Verhaltens: Ductus craniopharyngealis
C72.5 ↔	Bösartige Neubildung: Sonstige und nicht näher bezeichnete Hirnnerven	D44.5 ↔	Neubildung unsicheren oder unbekanntes Verhaltens: Epiphyse [Glandula pinealis] [Zirbeldrüse]
C72.8 ↔	Bösartige Neubildung: Gehirn und andere Teile des Zentralnervensystems, mehrere Teilbereiche überlappend	D44.6 ↔	Neubildung unsicheren oder unbekanntes Verhaltens: Glomus caroticum
C72.9 ↔	Bösartige Neubildung: Zentralnervensystem, nicht näher bezeichnet	D44.7 ↔	Neubildung unsicheren oder unbekanntes Verhaltens: Glomus aorticum und sonstige Paraganglien
C75.1 ↔	Bösartige Neubildung: Hypophyse	E03.5 ↔	Myxödemkoma
C75.2 ↔	Bösartige Neubildung: Ductus craniopharyngealis	G93.5 ↔	Compressio cerebri
C75.3 ↔	Bösartige Neubildung: Epiphyse [Glandula pinealis] [Zirbeldrüse]	G93.6 ↔	Hirnödem
C75.4 ↔	Bösartige Neubildung: Glomus caroticum	P91.0 ↔	Zerebrale Ischämie beim Neugeborenen
C75.5 ↔	Bösartige Neubildung: Glomus aorticum und sonstige Paraganglien	P91.1 ↔	Erworbene periventriculäre Zysten beim Neugeborenen
C79.3 ↔	Sekundäre bösartige Neubildung des Gehirns und der Hirnhäute	P91.2 ↔	Zerebrale Leukomalazie beim Neugeborenen
C79.4 ↔	Sekundäre bösartige Neubildung sonstiger und nicht näher bezeichneter Teile des Nervensystems	P91.4 ↔	Zerebraler Depressionszustand des Neugeborenen
D18.06 ↔	Hämangiom: Auge und Orbita	P91.5 ↔	Koma beim Neugeborenen
D31.6 ↔	Gutartige Neubildung: Orbita, nicht näher bezeichnet	P91.6 ↔	Hypoxisch-ischämische Enzephalopathie beim Neugeborenen [HIE]
D32.0 ↔	Gutartige Neubildung: Hirnhäute	P91.80 ↔	Locked-in-Syndrom und apallisches Syndrom beim Neugeborenen
D32.1 ↔	Gutartige Neubildung: Rückenmarkhäute		
D32.9 ↔	Gutartige Neubildung: Meningen, nicht näher bezeichnet		
D33.0 ↔	Gutartige Neubildung: Gehirn, supratentoriell		
D33.1 ↔	Gutartige Neubildung: Gehirn, infratentoriell		
D33.2 ↔	Gutartige Neubildung: Gehirn, nicht näher bezeichnet		
D33.3 ↔	Gutartige Neubildung: Hirnnerven		
D33.4 ↔	Gutartige Neubildung: Rückenmark		
D33.7 ↔	Gutartige Neubildung: Sonstige näher bezeichnete Teile des Zentralnervensystems		

P91.88 ↔	Sonstige näher bezeichnete zerebrale Störungen beim Neugeborenen	R40.0 ↔	Somnolenz
P91.9 ↔	Zerebrale Störung beim Neugeborenen, nicht näher bezeichnet	R40.1 ↔	Sopor
		R40.2 ↔	Koma, nicht näher bezeichnet

## Hauptdiagnose B66-2

C69.6 ↔	Bösartige Neubildung: Orbita	D33.2 ↔	Gutartige Neubildung: Gehirn, nicht näher bezeichnet
C70.0 ↔	Bösartige Neubildung: Hirnhäute	D33.3 ↔	Gutartige Neubildung: Hirnnerven
C70.1 ↔	Bösartige Neubildung: Rückenmarkhäute	D33.4 ↔	Gutartige Neubildung: Rückenmark
C70.9 ↔	Bösartige Neubildung: Meningen, nicht näher bezeichnet	D33.7 ↔	Gutartige Neubildung: Sonstige näher bezeichnete Teile des Zentralnervensystems
C71.0 ↔	Bösartige Neubildung: Zerebrum, ausgenommen Hirnlappen und Ventrikel	D33.9 ↔	Gutartige Neubildung: Zentralnervensystem, nicht näher bezeichnet
C71.1 ↔	Bösartige Neubildung: Frontallappen	D35.2 ↔	Gutartige Neubildung: Hypophyse
C71.2 ↔	Bösartige Neubildung: Temporallappen	D35.3 ↔	Gutartige Neubildung: Ductus craniopharyngealis
C71.3 ↔	Bösartige Neubildung: Parietallappen	D35.4 ↔	Gutartige Neubildung: Epiphyse [Glandula pinealis] [Zirbeldrüse]
C71.4 ↔	Bösartige Neubildung: Okzipitallappen	D35.5 ↔	Gutartige Neubildung: Glomus caroticum
C71.5 ↔	Bösartige Neubildung: Hirnventrikel	D35.6 ↔	Gutartige Neubildung: Glomus aorticum und sonstige Paraganglien
C71.6 ↔	Bösartige Neubildung: Zerebellum	D36.1 ↔	Gutartige Neubildung: Periphere Nerven und autonomes Nervensystem
C71.7 ↔	Bösartige Neubildung: Hirnstamm	D42.0 ↔	Neubildung unsicheren oder unbekanntes Verhaltens: Hirnhäute
C71.8 ↔	Bösartige Neubildung: Gehirn, mehrere Teilbereiche überlappend	D42.1 ↔	Neubildung unsicheren oder unbekanntes Verhaltens: Rückenmarkhäute
C71.9 ↔	Bösartige Neubildung: Gehirn, nicht näher bezeichnet	D42.9 ↔	Neubildung unsicheren oder unbekanntes Verhaltens: Meningen, nicht näher bezeichnet
C72.0 ↔	Bösartige Neubildung: Rückenmark	D43.0 ↔	Neubildung unsicheren oder unbekanntes Verhaltens: Gehirn, supratentoriell
C72.1 ↔	Bösartige Neubildung: Cauda equina	D43.1 ↔	Neubildung unsicheren oder unbekanntes Verhaltens: Gehirn, infratentoriell
C72.2 ↔	Bösartige Neubildung: Nn. olfactorii [I. Hirnnerv]	D43.2 ↔	Neubildung unsicheren oder unbekanntes Verhaltens: Gehirn, nicht näher bezeichnet
C72.3 ↔	Bösartige Neubildung: N. opticus [II. Hirnnerv]	D43.3 ↔	Neubildung unsicheren oder unbekanntes Verhaltens: Hirnnerven
C72.4 ↔	Bösartige Neubildung: N. vestibulocochlearis [VIII. Hirnnerv]	D43.4 ↔	Neubildung unsicheren oder unbekanntes Verhaltens: Rückenmark
C72.5 ↔	Bösartige Neubildung: Sonstige und nicht näher bezeichnete Hirnnerven	D43.7 ↔	Neubildung unsicheren oder unbekanntes Verhaltens: Sonstige Teile des Zentralnervensystems
C72.8 ↔	Bösartige Neubildung: Gehirn und andere Teile des Zentralnervensystems, mehrere Teilbereiche überlappend	D43.9 ↔	Neubildung unsicheren oder unbekanntes Verhaltens: Zentralnervensystem, nicht näher bezeichnet
C72.9 ↔	Bösartige Neubildung: Zentralnervensystem, nicht näher bezeichnet	D44.3 ↔	Neubildung unsicheren oder unbekanntes Verhaltens: Hypophyse
C75.1 ↔	Bösartige Neubildung: Hypophyse	D44.4 ↔	Neubildung unsicheren oder unbekanntes Verhaltens: Ductus craniopharyngealis
C75.2 ↔	Bösartige Neubildung: Ductus craniopharyngealis	D44.5 ↔	Neubildung unsicheren oder unbekanntes Verhaltens: Epiphyse [Glandula pinealis] [Zirbeldrüse]
C75.3 ↔	Bösartige Neubildung: Epiphyse [Glandula pinealis] [Zirbeldrüse]	D44.6 ↔	Neubildung unsicheren oder unbekanntes Verhaltens: Glomus caroticum
C75.4 ↔	Bösartige Neubildung: Glomus caroticum	D44.7 ↔	Neubildung unsicheren oder unbekanntes Verhaltens: Glomus aorticum und sonstige Paraganglien
C75.5 ↔	Bösartige Neubildung: Glomus aorticum und sonstige Paraganglien		
C79.3 ↔	Sekundäre bösartige Neubildung des Gehirns und der Hirnhäute		
C79.4 ↔	Sekundäre bösartige Neubildung sonstiger und nicht näher bezeichneter Teile des Nervensystems		
D18.06 ↔	Hämangiom: Auge und Orbita		
D31.6 ↔	Gutartige Neubildung: Orbita, nicht näher bezeichnet		
D32.0 ↔	Gutartige Neubildung: Hirnhäute		
D32.1 ↔	Gutartige Neubildung: Rückenmarkhäute		
D32.9 ↔	Gutartige Neubildung: Meningen, nicht näher bezeichnet		
D33.0 ↔	Gutartige Neubildung: Gehirn, supratentoriell		
D33.1 ↔	Gutartige Neubildung: Gehirn, infratentoriell		

### ADRG B67

## Morbus Parkinson oder KBH bei extrapyramidal-motorischen Krankheiten ab 7 Behandlungstagen

Hauptdiagnose in Tabelle B67-1 oder Prozedur in Tabelle B67-6

**DRG B67A****Morbus Parkinson mit äusserst schw. CC oder schwerster Beeinträchtigung od. Einstellung neurologischer Stimulationsparameter od. KBH bei extrapyr.-motor. KH ab 7 BT**

Hauptdiagnose in Tabelle B67-2 oder PCCL > 3 oder Hauptdiagnose in Tabelle B67-3 und Nebendiagnose in Tabelle B67-4 und Nebendiagnose in Tabelle B67-5 oder mindestens eine Prozedur in Tabelle B67-7

**DRG B67B****Morbus Parkinson****Hauptdiagnose B67-1**

G20.00 ↔	Primäres Parkinson-Syndrom mit fehlender oder geringer Beeinträchtigung: Ohne Wirkungsfluktuation	G21.0 ↔	Malignes Neuroleptika-Syndrom
G20.01 ↔	Primäres Parkinson-Syndrom mit fehlender oder geringer Beeinträchtigung: Mit Wirkungsfluktuation	G21.1 ↔	Sonstiges arzneimittelinduziertes Parkinson-Syndrom
G20.10 ↔	Primäres Parkinson-Syndrom mit mäßiger bis schwerer Beeinträchtigung: Ohne Wirkungsfluktuation	G21.2 ↔	Parkinson-Syndrom durch sonstige exogene Agenzien
G20.11 ↔	Primäres Parkinson-Syndrom mit mäßiger bis schwerer Beeinträchtigung: Mit Wirkungsfluktuation	G21.3 ↔	Postenzephalitisches Parkinson-Syndrom
G20.20 ↔	Primäres Parkinson-Syndrom mit schwerster Beeinträchtigung: Ohne Wirkungsfluktuation	G21.4 ↔	Vaskuläres Parkinson-Syndrom
G20.21 ↔	Primäres Parkinson-Syndrom mit schwerster Beeinträchtigung: Mit Wirkungsfluktuation	G21.8 ↔	Sonstiges sekundäres Parkinson-Syndrom
G20.90 ↔	Primäres Parkinson-Syndrom, nicht näher bezeichnet: Ohne Wirkungsfluktuation	G21.9 ↔	Sekundäres Parkinson-Syndrom, nicht näher bezeichnet
G20.91 ↔	Primäres Parkinson-Syndrom, nicht näher bezeichnet: Mit Wirkungsfluktuation	G23.0 ↔	Hallervorden-Spatz-Syndrom
		G23.1 ↔	Progressive supranukleäre Ophthalmoplegie [Steele-Richardson-Olszewski-Syndrom]
		G23.8 ↔	Sonstige näher bezeichnete degenerative Krankheiten der Basalganglien
		G23.9 ↔	Degenerative Krankheit der Basalganglien, nicht näher bezeichnet

**Hauptdiagnose B67-2**

G20.20 ↔	Primäres Parkinson-Syndrom mit schwerster Beeinträchtigung: Ohne Wirkungsfluktuation	G20.21 ↔	Primäres Parkinson-Syndrom mit schwerster Beeinträchtigung: Mit Wirkungsfluktuation
----------	--	----------	---

**Hauptdiagnose B67-3**

G20.00 ↔	Primäres Parkinson-Syndrom mit fehlender oder geringer Beeinträchtigung: Ohne Wirkungsfluktuation	G20.11 ↔	Primäres Parkinson-Syndrom mit mäßiger bis schwerer Beeinträchtigung: Mit Wirkungsfluktuation
G20.01 ↔	Primäres Parkinson-Syndrom mit fehlender oder geringer Beeinträchtigung: Mit Wirkungsfluktuation	G20.90 ↔	Primäres Parkinson-Syndrom, nicht näher bezeichnet: Ohne Wirkungsfluktuation
G20.10 ↔	Primäres Parkinson-Syndrom mit mäßiger bis schwerer Beeinträchtigung: Ohne Wirkungsfluktuation	G20.91 ↔	Primäres Parkinson-Syndrom, nicht näher bezeichnet: Mit Wirkungsfluktuation

**Diagnose B67-4**

F02.3 ↔	Demenz bei primärem Parkinson-Syndrom
---------	---------------------------------------

**Diagnose B67-5**

F06.0 ↔	Organische Halluzinose	F06.2 ↔	Organische wahnhaftige [schizophreniforme] Störung
---------	------------------------	---------	--

**Prozedur B67-6**

99.b4.14 ‡↔	Multimodale Komplexbehandlung bei extrapyramidal-motorischen Krankheiten, mindestens 7 bis 13 Behandlungstage	99.b4.16 ‡↔	Multimodale Komplexbehandlung bei extrapyramidal-motorischen Krankheiten, 21 und mehr Behandlungstage
99.b4.15 ‡↔	Multimodale Komplexbehandlung bei extrapyramidal-motorischen Krankheiten, mindestens 14 bis 20 Behandlungstage		

**Prozedur B67-7**

- 89.1a.11 †↔ Neurologische Einstellung von Stimulationsparametern, mehr als 5 Tage
- 99.b4.14 †↔ Multimodale Komplexbehandlung bei extrapyramidal-motorischen Krankheiten, mindestens 7 bis 13 Behandlungstage
- 99.b4.15 †↔ Multimodale Komplexbehandlung bei extrapyramidal-motorischen Krankheiten, mindestens 14 bis 20 Behandlungstage
- 99.b4.16 †↔ Multimodale Komplexbehandlung bei extrapyramidal-motorischen Krankheiten, 21 und mehr Behandlungstage

**ADRG B68****Multiple Sklerose und zerebellare Ataxie**

Hauptdiagnose in Tabelle B68-1

**DRG B68A****Multiple Sklerose und zerebellare Ataxie mit komplexer Diagnose od. äusserst schweren CC od. neurolog. Komplexdiagn., mehr als ein Belegungstag**

Verweildauer &gt; 1 Tag und (PCCL &gt; 3 oder Hauptdiagnose in Tabelle B68-2 oder Prozedur in Tabelle B68-4)

**DRG B68B****Multiple Sklerose und zerebellare Ataxie mit bestimmter Diagnose**

Hauptdiagnose in Tabelle B68-3

**DRG B68C****Multiple Sklerose und zerebellare Ataxie****Hauptdiagnose B68-1**

- |  |  |
|--|--|
| G11.0 ↔ Angeborene nichtprogressive Ataxie   | G35.31 ↔ Multiple Sklerose mit sekundär-chronischem Verlauf: Mit Angabe einer akuten Exazerbation oder Progression |
| G11.1 ↔ Früh beginnende zerebellare Ataxie   | G35.9 ↔ Multiple Sklerose, nicht näher bezeichnet  |
| G11.2 ↔ Spät beginnende zerebellare Ataxie   | G36.0 ↔ Neuromyelitis optica [Devic-Krankheit]   |
| G11.3 ↔ Zerebellare Ataxie mit defektem DNA-Reparatursystem  | G36.1 ↔ Akute und subakute hämorrhagische Leukoenzephalitis [Hurst]  |
| G11.4 ↔ Hereditäre spastische Paraplegie   | G36.8 ↔ Sonstige näher bezeichnete akute disseminierte Demyelinisation   |
| G11.8 ↔ Sonstige hereditäre Ataxien  | G36.9 ↔ Akute disseminierte Demyelinisation, nicht näher bezeichnet  |
| G11.9 ↔ Hereditäre Ataxie, nicht näher bezeichnet  | G37.0 ↔ Diffuse Hirnsklerose   |
| G35.0 ↔ Erstmanifestation einer multiplen Sklerose   | G37.1 ↔ Zentrale Demyelinisation des Corpus callosum   |
| G35.10 ↔ Multiple Sklerose mit vorherrschend schubförmigem Verlauf: Ohne Angabe einer akuten Exazerbation oder Progression | G37.2 ↔ Zentrale pontine Myelinolyse   |
| G35.11 ↔ Multiple Sklerose mit vorherrschend schubförmigem Verlauf: Mit Angabe einer akuten Exazerbation oder Progression  | G37.3 ↔ Myelitis transversa acuta bei demyelinisierender Krankheit des Zentralnervensystems                        |
| G35.20 ↔ Multiple Sklerose mit primär-chronischem Verlauf: Ohne Angabe einer akuten Exazerbation oder Progression          | G37.4 ↔ Subakute nekrotisierende Myelitis [Foix-Alajouanine-Syndrom]   |
| G35.21 ↔ Multiple Sklerose mit primär-chronischem Verlauf: Mit Angabe einer akuten Exazerbation oder Progression           | G37.5 ↔ Konzentrische Sklerose [Baló-Krankheit]  |
| G35.30 ↔ Multiple Sklerose mit sekundär-chronischem Verlauf: Ohne Angabe einer akuten Exazerbation oder Progression        | G37.8 ↔ Sonstige näher bezeichnete demyelinisierende Krankheiten des Zentralnervensystems                          |
|  | G37.9 ↔ Demyelinisierende Krankheit des Zentralnervensystems, nicht näher bezeichnet                               |

**Hauptdiagnose B68-2**

- |   |   |
|---|---|
| G11.0 ↔ Angeborene nichtprogressive Ataxie                  | G37.2 ↔ Zentrale pontine Myelinolyse  |
| G11.1 ↔ Früh beginnende zerebellare Ataxie                  | G37.3 ↔ Myelitis transversa acuta bei demyelinisierender Krankheit des Zentralnervensystems |
| G11.2 ↔ Spät beginnende zerebellare Ataxie                  | G37.4 ↔ Subakute nekrotisierende Myelitis [Foix-Alajouanine-Syndrom]                        |
| G11.3 ↔ Zerebellare Ataxie mit defektem DNA-Reparatursystem | G37.5 ↔ Konzentrische Sklerose [Baló-Krankheit]   |
| G11.4 ↔ Hereditäre spastische Paraplegie                    | G37.8 ↔ Sonstige näher bezeichnete demyelinisierende Krankheiten des Zentralnervensystems   |
| G11.8 ↔ Sonstige hereditäre Ataxien                         | G37.9 ↔ Demyelinisierende Krankheit des Zentralnervensystems, nicht näher bezeichnet        |
| G11.9 ↔ Hereditäre Ataxie, nicht näher bezeichnet           |   |
| G37.0 ↔ Diffuse Hirnsklerose                                |   |
| G37.1 ↔ Zentrale Demyelinisation des Corpus callosum        |   |

**Hauptdiagnose B68-3**

G35.0 ↔ Erstmanifestation einer multiplen Sklerose

**Prozedur B68-4**

99.a6.11 ‡↔ Neurologische Komplexdiagnostik, mit neurometabolischer Labordiagnostik und/oder infektiologischer/autoimmunenentzündlicher Labordiagnostik	99.a6.13 ‡↔ Neurologische Komplexdiagnostik, mit neurometabolischer Labordiagnostik und/oder infektiologischer/autoimmunenentzündlicher Labordiagnostik und genetischer Diagnostik
99.a6.12 ‡↔ Neurologische Komplexdiagnostik, mit genetischer Diagnostik	99.a7 ‡↔ Komplexdiagnostik des akuten Hirnschlags in Stroke Unit oder Stroke Center, bis maximal 24 Stunden

**DRG B69****Transitorische ischämische Attacke (TIA) und extrakranielle Gefäßverschlüsse**

Hauptdiagnose in Tabelle B69-1

**DRG B69A****Transitorische ischämische Attacke (TIA) und extrakranielle Gefäßverschlüsse mit neurologischer Komplexbehandlung des akuten Schlaganfalls > 72 Stunden**

Prozedur in Tabelle B69-2

**DRG B69B****Transitorische ischämische Attacke (TIA) und extrakranielle Gefäßverschlüsse mit neurologischer Komplexbehandlung des akuten Schlaganfalls < 73 Stunden**

Prozedur in Tabelle B69-3

**DRG B69C****Transitorische ischämische Attacke (TIA) und extrakranielle Gefäßverschlüsse mit anderer neurologischer Komplexbehandlung des akuten Schlaganfalls od. neurolog. Komplexdiagnostik**

Mindestens eine Prozedur in Tabelle B69-4

**DRG B69D****Transitorische ischämische Attacke (TIA) und extrakranielle Gefäßverschlüsse****Hauptdiagnose B69-1**

G45.02 ↔ Arteria-vertebralis-Syndrom mit Basilaris-Symptomatik: Komplette Rückbildung innerhalb von 1 bis 24 Stunden	G45.33 ↔ Amaurosis fugax: Komplette Rückbildung innerhalb von weniger als 1 Stunde
G45.03 ↔ Arteria-vertebralis-Syndrom mit Basilaris-Symptomatik: Komplette Rückbildung innerhalb von weniger als 1 Stunde	G45.39 ↔ Amaurosis fugax: Verlauf der Rückbildung nicht näher bezeichnet
G45.09 ↔ Arteria-vertebralis-Syndrom mit Basilaris-Symptomatik: Verlauf der Rückbildung nicht näher bezeichnet	G45.42 ↔ Transiente globale Amnesie [amnestische Episode]: Komplette Rückbildung innerhalb von 1 bis 24 Stunden
G45.12 ↔ Arteria-carotis-interna-Syndrom (halbseitig): Komplette Rückbildung innerhalb von 1 bis 24 Stunden	G45.43 ↔ Transiente globale Amnesie [amnestische Episode]: Komplette Rückbildung innerhalb von weniger als 1 Stunde
G45.13 ↔ Arteria-carotis-interna-Syndrom (halbseitig): Komplette Rückbildung innerhalb von weniger als 1 Stunde	G45.49 ↔ Transiente globale Amnesie [amnestische Episode]: Verlauf der Rückbildung nicht näher bezeichnet
G45.19 ↔ Arteria-carotis-interna-Syndrom (halbseitig): Verlauf der Rückbildung nicht näher bezeichnet	G45.82 ↔ Sonstige zerebrale transitorische Ischämie und verwandte Syndrome: Komplette Rückbildung innerhalb von 1 bis 24 Stunden
G45.22 ↔ Multiple und bilaterale Syndrome der extrazerebralen hirnversorgenden Arterien: Komplette Rückbildung innerhalb von 1 bis 24 Stunden	G45.83 ↔ Sonstige zerebrale transitorische Ischämie und verwandte Syndrome: Komplette Rückbildung innerhalb von weniger als 1 Stunde
G45.23 ↔ Multiple und bilaterale Syndrome der extrazerebralen hirnversorgenden Arterien: Komplette Rückbildung innerhalb von weniger als 1 Stunde	G45.89 ↔ Sonstige zerebrale transitorische Ischämie und verwandte Syndrome: Verlauf der Rückbildung nicht näher bezeichnet
G45.29 ↔ Multiple und bilaterale Syndrome der extrazerebralen hirnversorgenden Arterien: Verlauf der Rückbildung nicht näher bezeichnet	G45.92 ↔ Zerebrale transitorische Ischämie, nicht näher bezeichnet: Komplette Rückbildung innerhalb von 1 bis 24 Stunden
G45.32 ↔ Amaurosis fugax: Komplette Rückbildung innerhalb von 1 bis 24 Stunden	G45.93 ↔ Zerebrale transitorische Ischämie, nicht näher bezeichnet: Komplette Rückbildung innerhalb von weniger als 1 Stunde
	G45.99 ↔ Zerebrale transitorische Ischämie, nicht näher bezeichnet: Verlauf der Rückbildung nicht näher bezeichnet



I65.0 ↔	Verschluss und Stenose der A. vertebralis	I65.8 ↔	Verschluss und Stenose sonstiger präzerebraler Arterien
I65.1 ↔	Verschluss und Stenose der A. basilaris	I65.9 ↔	Verschluss und Stenose einer nicht näher bezeichneten präzerebralen Arterie
I65.2 ↔	Verschluss und Stenose der A. carotis	I66.3 ↔	Verschluss und Stenose der Aa. cerebelli
I65.3 ↔	Verschluss und Stenose mehrerer und beidseitiger präzerebraler Arterien		

**Prozedur B69-2**

99.ba.15 ‡↔ Neurologische Komplexbehandlung des akuten Hirnschlags in Stroke Center (SC), mehr als 72 Stunden

**Prozedur B69-3**

99.ba.13 ‡↔ Neurologische Komplexbehandlung des akuten Hirnschlags in Stroke Center (SC), mindestens 24 Stunden bis 48 Stunden

99.ba.14 ‡↔ Neurologische Komplexbehandlung des akuten Hirnschlags in Stroke Center (SC), mehr als 48 Stunden bis 72 Stunden

**Prozedur B69-4**

99.a7 ‡↔ Komplexdiagnostik des akuten Hirnschlags in Stroke Unit oder Stroke Center, bis maximal 24 Stunden

99.ba.23 ‡↔ Neurologische Komplexbehandlung des akuten Hirnschlags in einer Stroke Unit (SU), mindestens 24 Stunden bis 48 Stunden

99.ba.24 ‡↔ Neurologische Komplexbehandlung des akuten Hirnschlags in einer Stroke Unit (SU), mehr als 48 Stunden bis 72 Stunden

99.ba.25 ‡↔ Neurologische Komplexbehandlung des akuten Hirnschlags in einer Stroke Unit (SU), mehr als 72 Stunden

99.ba.31 ‡↔ Komplexbehandlung des akuten Hirnschlags im neurologischen Telekonsildienst, mindestens 24 bis 72 Stunden

99.ba.32 ‡↔ Komplexbehandlung des akuten Hirnschlags im neurologischen Telekonsildienst, mehr als 72 Stunden

**ADRG B70****Apoplexie**

Hauptdiagnose in Tabelle B70-1

**DRG B70A**

**Apoplexie mit neurologischer Komplexbehandlung des akuten Schlaganfalls > 72 Std. oder Intensivmedizinische Komplexbehandlung >184 Aufwandspunkte, mit komplizierender Diagnose od. schw. motor. Funktionsstörung**

(Verweildauer > 1 Tag oder Prozedur in Tabelle B70-4) und (mindestens eine Prozedur in Tabelle B70-5) und (mindestens eine Prozedur in Tabelle B70-6) und (Diagnose in Tabelle B70-2 oder Nebendiagnose in Tabelle B70-3)

**DRG B70B**

**Apoplexie mit neurologischer Komplexbehandlung des akuten Schlaganfalls > 72 Std. od. Intensivmedizinische Komplexbehandlung > 184 Aufwandspunkte od. neurolog. Komplexdiagn.**

(Verweildauer > 1 Tag oder Prozedur in Tabelle B70-4) und (mindestens eine Prozedur in Tabelle B70-5) und (mindestens eine Prozedur in Tabelle B70-6)

**DRG B70C**

**Apoplexie mit neurologischer Komplexbehandlung des akuten Schlaganfalls < 73 Std., mit komplizierender Diagnose oder Thrombolyse oder schw. motor. Funktionsstörung**

(Verweildauer > 1 Tag oder Prozedur in Tabelle B70-4) und (mindestens eine Prozedur in Tabelle B70-5) und (Diagnose in Tabelle B70-2 oder Prozedur in Tabelle B70-4 oder Nebendiagnose in Tabelle B70-3)

**DRG B70D****Apoplexie mit neurologischer Komplexbehandlung des akuten Schlaganfalls < 73 Std., oder mit anderer neurolog. Komplexbehandlung > 72 Std.**

(Verweildauer > 1 Tag oder Prozedur in Tabelle B70-4) und (mindestens eine Prozedur in Tabelle B70-5) oder (Verweildauer > 1 Tag oder Prozedur in Tabelle B70-4) und (mindestens eine Prozedur in Tabelle B70-7) und (Prozedur in Tabelle B70-8)

**DRG B70E****Apoplexie mit anderer neurologischer Komplexbehandlung des akuten Schlaganfalls < 73 Std. od. neurolog. Komplexdiagnostik**

(Verweildauer > 1 Tag oder Prozedur in Tabelle B70-4) und (mindestens eine Prozedur in Tabelle B70-7)

**DRG B70F****Apoplexie, mehr als ein Belegungstag oder Thrombolyse mit komplizierender Diagnose oder schw. motor. Funktionsstörung**

(Verweildauer > 1 Tag oder Prozedur in Tabelle B70-4) und (Diagnose in Tabelle B70-2 oder Prozedur in Tabelle B70-4 oder Nebendiagnose in Tabelle B70-3)

**DRG B70G****Apoplexie, mehr als ein Belegungstag**

Verweildauer > 1 Tag oder Prozedur in Tabelle B70-4

**DRG B70H****Apoplexie, mehr als ein Belegungstag oder Thrombolyse, verstorben < 5 Tage nach Aufnahme, mit neurologischer Komplexbehandlung des akuten Schlaganfalls oder anderer neurologischer Komplexbehandlung**

(Verweildauer > 1 Tag oder Prozedur in Tabelle B70-4) und (Verweildauer < 5 Tage und Entlassungsgrund ist gleich Verstorben 07) und (mindestens eine Prozedur in Tabelle B70-9 oder mindestens eine Prozedur in Tabelle B70-10)

**DRG B70I****Apoplexie, mehr als ein Belegungstag oder Thrombolyse, verstorben < 5 Tage nach Aufnahme**

(Verweildauer > 1 Tag oder Prozedur in Tabelle B70-4) und (Verweildauer < 5 Tage und Entlassungsgrund ist gleich Verstorben 07)

**DRG B70J****Apoplexie, ein Belegungstag****Hauptdiagnose B70-1**

I60.0 ↔	Subarachnoidalblutung, vom Karotissiphon oder der Karotisbifurkation ausgehend	I61.8 ↔	Sonstige intrazerebrale Blutung
I60.1 ↔	Subarachnoidalblutung, von der A. cerebri media ausgehend	I61.9 ↔	Intrazerebrale Blutung, nicht näher bezeichnet
I60.2 ↔	Subarachnoidalblutung, von der A. communicans anterior ausgehend	I62.00 ↔	Subdurale Blutung (nichttraumatisch): Akut
I60.3 ↔	Subarachnoidalblutung, von der A. communicans posterior ausgehend	I62.01 ↔	Subdurale Blutung (nichttraumatisch): Subakut
I60.4 ↔	Subarachnoidalblutung, von der A. basilaris ausgehend	I62.02 ↔	Subdurale Blutung (nichttraumatisch): Chronisch
I60.5 ↔	Subarachnoidalblutung, von der A. vertebralis ausgehend	I62.09 ↔	Subdurale Blutung (nichttraumatisch): Nicht näher bezeichnet
I60.6 ↔	Subarachnoidalblutung, von sonstigen intrakraniellen Arterien ausgehend	I62.1 ↔	Nichttraumatische extradurale Blutung
I60.7 ↔	Subarachnoidalblutung, von nicht näher bezeichneter intrakranieller Arterie ausgehend	I62.9 ↔	Intrakranielle Blutung (nichttraumatisch), nicht näher bezeichnet
I60.8 ↔	Sonstige Subarachnoidalblutung	I63.0 ↔	Hirnfarkt durch Thrombose präzerebraler Arterien
I60.9 ↔	Subarachnoidalblutung, nicht näher bezeichnet	I63.1 ↔	Hirnfarkt durch Embolie präzerebraler Arterien
I61.0 ↔	Intrazerebrale Blutung in die Großhirnhemisphäre, subkortikal	I63.2 ↔	Hirnfarkt durch nicht näher bezeichneten Verschluss oder Stenose präzerebraler Arterien
I61.1 ↔	Intrazerebrale Blutung in die Großhirnhemisphäre, kortikal	I63.3 ↔	Hirnfarkt durch Thrombose zerebraler Arterien
I61.2 ↔	Intrazerebrale Blutung in die Großhirnhemisphäre, nicht näher bezeichnet	I63.4 ↔	Hirnfarkt durch Embolie zerebraler Arterien
I61.3 ↔	Intrazerebrale Blutung in den Hirnstamm	I63.5 ↔	Hirnfarkt durch nicht näher bezeichneten Verschluss oder Stenose zerebraler Arterien
I61.4 ↔	Intrazerebrale Blutung in das Kleinhirn	I63.6 ↔	Hirnfarkt durch Thrombose der Hirnvenen, nichteitrig
I61.5 ↔	Intrazerebrale intraventrikuläre Blutung	I63.8 ↔	Sonstiger Hirnfarkt
I61.6 ↔	Intrazerebrale Blutung an mehreren Lokalisationen	I63.9 ↔	Hirnfarkt, nicht näher bezeichnet
		I64 ↔	Schlaganfall, nicht als Blutung oder Infarkt bezeichnet
		I66.0 ↔	Verschluss und Stenose der A. cerebri media
		I66.1 ↔	Verschluss und Stenose der A. cerebri anterior
		I66.2 ↔	Verschluss und Stenose der A. cerebri posterior

I66.4 ↔	Verschluss und Stenose mehrerer und beidseitiger zerebraler Arterien	I67.10 ↔	Zerebrales Aneurysma (erworben)
I66.8 ↔	Verschluss und Stenose sonstiger zerebraler Arterien	I67.11 ↔	Zerebrale arteriovenöse Fistel (erworben)
I66.9 ↔	Verschluss und Stenose einer nicht näher bezeichneten zerebralen Arterie	I72.0 ↔	Aneurysma und Dissektion der A. carotis
I67.0 ↔	Dissektion zerebraler Arterien	I72.5 ↔	Aneurysma und Dissektion sonstiger präzerebraler Arterien
		I72.6 ↔	Aneurysma und Dissektion der A. vertebralis

### Prozedur B70-10

99.ba.23 ‡↔	Neurologische Komplexbehandlung des akuten Hirnschlags in einer Stroke Unit (SU), mindestens 24 Stunden bis 48 Stunden	99.ba.31 ‡↔	Komplexbehandlung des akuten Hirnschlags im neurologischen Telekonsildienst, mindestens 24 bis 72 Stunden
99.ba.24 ‡↔	Neurologische Komplexbehandlung des akuten Hirnschlags in einer Stroke Unit (SU), mehr als 48 Stunden bis 72 Stunden	99.ba.32 ‡↔	Komplexbehandlung des akuten Hirnschlags im neurologischen Telekonsildienst, mehr als 72 Stunden
99.ba.25 ‡↔	Neurologische Komplexbehandlung des akuten Hirnschlags in einer Stroke Unit (SU), mehr als 72 Stunden		

### Hauptdiagnose B70-2

C79.3 ↔	Sekundäre bösartige Neubildung des Gehirns und der Hirnhäute	I60.5 ↔	Subarachnoidalblutung, von der A. vertebralis ausgehend
G40.2 ↔	Lokalisationsbezogene (fokale) (partielle) symptomatische Epilepsie und epileptische Syndrome mit komplexen fokalen Anfällen	I60.6 ↔	Subarachnoidalblutung, von sonstigen intrakraniellen Arterien ausgehend
G40.3 ↔	Generalisierte idiopathische Epilepsie und epileptische Syndrome	I60.7 ↔	Subarachnoidalblutung, von nicht näher bezeichneter intrakranieller Arterie ausgehend
G40.4 ↔	Sonstige generalisierte Epilepsie und epileptische Syndrome	I60.8 ↔	Sonstige Subarachnoidalblutung
G40.5 ↔	Spezielle epileptische Syndrome	I60.9 ↔	Subarachnoidalblutung, nicht näher bezeichnet
G40.6 ↔	Grand-Mal-Anfälle, nicht näher bezeichnet (mit oder ohne Petit-Mal)	I61.0 ↔	Intrazerebrale Blutung in die Großhirnhemisphäre, subkortikal
G41.0 ↔	Grand-Mal-Status	I61.1 ↔	Intrazerebrale Blutung in die Großhirnhemisphäre, kortikal
G41.2 ↔	Status epilepticus mit komplexfokalen Anfällen	I61.2 ↔	Intrazerebrale Blutung in die Großhirnhemisphäre, nicht näher bezeichnet
I60.0 ↔	Subarachnoidalblutung, vom Karotissiphon oder der Karotisbifurkation ausgehend	I61.3 ↔	Intrazerebrale Blutung in den Hirnstamm
I60.1 ↔	Subarachnoidalblutung, von der A. cerebri media ausgehend	I61.4 ↔	Intrazerebrale Blutung in das Kleinhirn
I60.2 ↔	Subarachnoidalblutung, von der A. communicans anterior ausgehend	I61.5 ↔	Intrazerebrale intraventrikuläre Blutung
I60.3 ↔	Subarachnoidalblutung, von der A. communicans posterior ausgehend	I61.6 ↔	Intrazerebrale Blutung an mehreren Lokalisationen
I60.4 ↔	Subarachnoidalblutung, von der A. basilaris ausgehend	I61.8 ↔	Sonstige intrazerebrale Blutung
		I61.9 ↔	Intrazerebrale Blutung, nicht näher bezeichnet
		I62.9 ↔	Intrakranielle Blutung (nichttraumatisch), nicht näher bezeichnet
		I65.1 ↔	Verschluss und Stenose der A. basilaris

### Diagnose B70-3

U50.40 ↔	Schwere motorische Funktionseinschränkung: Barthel-Index: 20-35 Punkte	U50.50 ↔	Sehr schwere motorische Funktionseinschränkung: Barthel-Index: 0-15 Punkte
U50.41 ↔	Schwere motorische Funktionseinschränkung: Motorischer FIM: 31-42 Punkte	U50.51 ↔	Sehr schwere motorische Funktionseinschränkung: Motorischer FIM: 13-30 Punkte

### Prozedur B70-4

99.10.16 ‡↔	Tägliche Infusion mit thrombolytischer Substanz, bis 2 Behandlungstage	99.10.1a ‡↔	Tägliche Infusion mit thrombolytischer Substanz, mindestens 14 bis 20 Behandlungstage
99.10.17 ‡↔	Tägliche Infusion mit thrombolytischer Substanz, mindestens 3 bis 6 Behandlungstage	99.10.1b ‡↔	Tägliche Infusion mit thrombolytischer Substanz, 21 und mehr Behandlungstage
99.10.18 ‡↔	Tägliche Infusion mit thrombolytischer Substanz, mindestens 7 bis 13 Behandlungstage		

**Prozedur B70-5**

99.b7.13 †↔	Intensivmedizinische Komplexbehandlung, 185 bis 360 Aufwandspunkte	99.b7.1h †↔	Intensivmedizinische Komplexbehandlung, 4601 bis 5520 Aufwandspunkte
99.b7.14 †↔	Intensivmedizinische Komplexbehandlung, 361 bis 552 Aufwandspunkte	99.b7.1i †↔	Intensivmedizinische Komplexbehandlung, 5521 bis 7360 Aufwandspunkte
99.b7.15 †↔	Intensivmedizinische Komplexbehandlung, 553 bis 828 Aufwandspunkte	99.b7.1j †↔	Intensivmedizinische Komplexbehandlung, 7361 bis 9200 Aufwandspunkte
99.b7.16 †↔	Intensivmedizinische Komplexbehandlung, 829 bis 1104 Aufwandspunkte	99.b7.1k †↔	Intensivmedizinische Komplexbehandlung, 9201 bis 11040 Aufwandspunkte
99.b7.17 †↔	Intensivmedizinische Komplexbehandlung, 1105 bis 1380 Aufwandspunkte	99.b7.1l †↔	Intensivmedizinische Komplexbehandlung, 11041 bis 13800 Aufwandspunkte
99.b7.18 †↔	Intensivmedizinische Komplexbehandlung, 1381 bis 1656 Aufwandspunkte	99.b7.1m †↔	Intensivmedizinische Komplexbehandlung, 13801 bis 16560 Aufwandspunkte
99.b7.1a †↔	Intensivmedizinische Komplexbehandlung, 1657 bis 1932 Aufwandspunkte	99.b7.1n †↔	Intensivmedizinische Komplexbehandlung, 16561 bis 19320 Aufwandspunkte
99.b7.1b †↔	Intensivmedizinische Komplexbehandlung, 1933 bis 2208 Aufwandspunkte	99.b7.1o †↔	Intensivmedizinische Komplexbehandlung, 19321 und mehr Aufwandspunkte
99.b7.1c †↔	Intensivmedizinische Komplexbehandlung, 2209 bis 2484 Aufwandspunkte	99.ba.13 †↔	Neurologische Komplexbehandlung des akuten Hirnschlags in Stroke Center (SC), mindestens 24 Stunden bis 48 Stunden
99.b7.1d †↔	Intensivmedizinische Komplexbehandlung, 2485 bis 2760 Aufwandspunkte	99.ba.14 †↔	Neurologische Komplexbehandlung des akuten Hirnschlags in Stroke Center (SC), mehr als 48 Stunden bis 72 Stunden
99.b7.1e †↔	Intensivmedizinische Komplexbehandlung, 2761 bis 3220 Aufwandspunkte	99.ba.15 †↔	Neurologische Komplexbehandlung des akuten Hirnschlags in Stroke Center (SC), mehr als 72 Stunden
99.b7.1f †↔	Intensivmedizinische Komplexbehandlung, 3221 bis 3680 Aufwandspunkte		
99.b7.1g †↔	Intensivmedizinische Komplexbehandlung, 3681 bis 4600 Aufwandspunkte		

**Prozedur B70-6**

99.a7 †↔	Komplexdiagnostik des akuten Hirnschlags in Stroke Unit oder Stroke Center, bis maximal 24 Stunden	99.b7.1f †↔	Intensivmedizinische Komplexbehandlung, 3221 bis 3680 Aufwandspunkte
99.b7.13 †↔	Intensivmedizinische Komplexbehandlung, 185 bis 360 Aufwandspunkte	99.b7.1g †↔	Intensivmedizinische Komplexbehandlung, 3681 bis 4600 Aufwandspunkte
99.b7.14 †↔	Intensivmedizinische Komplexbehandlung, 361 bis 552 Aufwandspunkte	99.b7.1h †↔	Intensivmedizinische Komplexbehandlung, 4601 bis 5520 Aufwandspunkte
99.b7.15 †↔	Intensivmedizinische Komplexbehandlung, 553 bis 828 Aufwandspunkte	99.b7.1i †↔	Intensivmedizinische Komplexbehandlung, 5521 bis 7360 Aufwandspunkte
99.b7.16 †↔	Intensivmedizinische Komplexbehandlung, 829 bis 1104 Aufwandspunkte	99.b7.1j †↔	Intensivmedizinische Komplexbehandlung, 7361 bis 9200 Aufwandspunkte
99.b7.17 †↔	Intensivmedizinische Komplexbehandlung, 1105 bis 1380 Aufwandspunkte	99.b7.1k †↔	Intensivmedizinische Komplexbehandlung, 9201 bis 11040 Aufwandspunkte
99.b7.18 †↔	Intensivmedizinische Komplexbehandlung, 1381 bis 1656 Aufwandspunkte	99.b7.1l †↔	Intensivmedizinische Komplexbehandlung, 11041 bis 13800 Aufwandspunkte
99.b7.1a †↔	Intensivmedizinische Komplexbehandlung, 1657 bis 1932 Aufwandspunkte	99.b7.1m †↔	Intensivmedizinische Komplexbehandlung, 13801 bis 16560 Aufwandspunkte
99.b7.1b †↔	Intensivmedizinische Komplexbehandlung, 1933 bis 2208 Aufwandspunkte	99.b7.1n †↔	Intensivmedizinische Komplexbehandlung, 16561 bis 19320 Aufwandspunkte
99.b7.1c †↔	Intensivmedizinische Komplexbehandlung, 2209 bis 2484 Aufwandspunkte	99.b7.1o †↔	Intensivmedizinische Komplexbehandlung, 19321 und mehr Aufwandspunkte
99.b7.1d †↔	Intensivmedizinische Komplexbehandlung, 2485 bis 2760 Aufwandspunkte	99.ba.15 †↔	Neurologische Komplexbehandlung des akuten Hirnschlags in Stroke Center (SC), mehr als 72 Stunden
99.b7.1e †↔	Intensivmedizinische Komplexbehandlung, 2761 bis 3220 Aufwandspunkte		

**Prozedur B70-7**

99.a7 †↔	Komplexdiagnostik des akuten Hirnschlags in Stroke Unit oder Stroke Center, bis maximal 24 Stunden	99.ba.31 †↔	Komplexbehandlung des akuten Hirnschlags im neurologischen Telekonsildienst, mindestens 24 bis 72 Stunden
99.ba.23 †↔	Neurologische Komplexbehandlung des akuten Hirnschlags in einer Stroke Unit (SU), mindestens 24 Stunden bis 48 Stunden	99.ba.32 †↔	Komplexbehandlung des akuten Hirnschlags im neurologischen Telekonsildienst, mehr als 72 Stunden
99.ba.24 †↔	Neurologische Komplexbehandlung des akuten Hirnschlags in einer Stroke Unit (SU), mehr als 48 Stunden bis 72 Stunden		
99.ba.25 †↔	Neurologische Komplexbehandlung des akuten Hirnschlags in einer Stroke Unit (SU), mehr als 72 Stunden		

**Prozedur B70-8**

99.ba.25 ‡↔ Neurologische Komplexbehandlung des akuten Hirnschlags in einer Stroke Unit (SU), mehr als 72 Stunden

99.ba.32 ‡↔ Komplexbehandlung des akuten Hirnschlags im neurologischen Telekonsildienst, mehr als 72 Stunden

**Prozedur B70-9**

99.ba.13 ‡↔ Neurologische Komplexbehandlung des akuten Hirnschlags in Stroke Center (SC), mindestens 24 Stunden bis 48 Stunden

99.ba.15 ‡↔ Neurologische Komplexbehandlung des akuten Hirnschlags in Stroke Center (SC), mehr als 72 Stunden

99.ba.14 ‡↔ Neurologische Komplexbehandlung des akuten Hirnschlags in Stroke Center (SC), mehr als 48 Stunden bis 72 Stunden

**ADRG B71****Erkrankungen an Hirnnerven und peripheren Nerven**

Hauptdiagnose in Tabelle B71-1

**DRG B71A****Erkrankungen an Hirnnerven und peripheren Nerven mit komplexer Diagnose und mehr als ein BT mit schweren CC oder bei Para- / Tetraplegie, oder schwere CC mit mehr als einem BT und Para-/Tetraplegie**

(Hauptdiagnose in Tabelle B71-2 und Verweildauer > 1 Tag) und (PCCL > 2 oder Diagnose in Tabelle B71-3) oder (PCCL > 2 und Verweildauer > 1 Tag) und (Diagnose in Tabelle B71-3)

**DRG B71B****Erkrankungen an Hirnnerven und peripheren Nerven mit komplexer Diagnose od. schwere CC und mehr als ein Belegungstag, od. Para-/Tetraplegie**

Hauptdiagnose in Tabelle B71-2 und Verweildauer > 1 Tag oder PCCL > 2 und Verweildauer > 1 Tag oder Diagnose in Tabelle B71-3

**DRG B71C****Erkrankungen an Hirnnerven und peripheren Nerven****Hauptdiagnose B71-1**

E10.40 ↔	Diabetes mellitus, Typ 1: Mit neurologischen Komplikationen: Nicht als entgleist bezeichnet	G51.1 ↔	Entzündung des Ganglion geniculi
E10.41 ↔	Diabetes mellitus, Typ 1: Mit neurologischen Komplikationen: Als entgleist bezeichnet	G51.2 ↔	Melkersson-Rosenthal-Syndrom
E11.40 ↔	Diabetes mellitus, Typ 2: Mit neurologischen Komplikationen: Nicht als entgleist bezeichnet	G51.3 ↔	Spasmus (hemi)facialis
E11.41 ↔	Diabetes mellitus, Typ 2: Mit neurologischen Komplikationen: Als entgleist bezeichnet	G51.4 ↔	Faziale Myokymie
E12.40 ↔	Diabetes mellitus in Verbindung mit Fehl- oder Mangelernährung [Malnutrition]: Mit neurologischen Komplikationen: Nicht als entgleist bezeichnet	G51.8 ↔	Sonstige Krankheiten des N. facialis
E12.41 ↔	Diabetes mellitus in Verbindung mit Fehl- oder Mangelernährung [Malnutrition]: Mit neurologischen Komplikationen: Als entgleist bezeichnet	G51.9 ↔	Krankheit des N. facialis, nicht näher bezeichnet
E13.40 ↔	Sonstiger näher bezeichneter Diabetes mellitus: Mit neurologischen Komplikationen: Nicht als entgleist bezeichnet	G52.0 ↔	Krankheiten der Nn. olfactorii [I. Hirnnerv]
E13.41 ↔	Sonstiger näher bezeichneter Diabetes mellitus: Mit neurologischen Komplikationen: Als entgleist bezeichnet	G52.1 ↔	Krankheiten des N. glossopharyngeus [IX. Hirnnerv]
E14.40 ↔	Nicht näher bezeichneter Diabetes mellitus: Mit neurologischen Komplikationen: Nicht als entgleist bezeichnet	G52.2 ↔	Krankheiten des N. vagus [X. Hirnnerv]
E14.41 ↔	Nicht näher bezeichneter Diabetes mellitus: Mit neurologischen Komplikationen: Als entgleist bezeichnet	G52.3 ↔	Krankheiten des N. hypoglossus [XII. Hirnnerv]
G50.0 ↔	Trigeminusneuralgie	G52.7 ↔	Krankheiten mehrerer Hirnnerven
G50.1 ↔	Atypischer Gesichtsschmerz	G52.8 ↔	Krankheiten sonstiger näher bezeichneter Hirnnerven
G50.8 ↔	Sonstige Krankheiten des N. trigeminus	G52.9 ↔	Krankheit eines Hirnnerven, nicht näher bezeichnet
G50.9 ↔	Krankheit des N. trigeminus, nicht näher bezeichnet	G54.0 ↔	Läsionen des Plexus brachialis
G51.0 ↔	Fazialisparese	G54.1 ↔	Läsionen des Plexus lumbosacralis
		G54.2 ↔	Läsionen der Zervikalwurzeln, anderenorts nicht klassifiziert
		G54.3 ↔	Läsionen der Thorakalwurzeln, anderenorts nicht klassifiziert
		G54.4 ↔	Läsionen der Lumbosakralwurzeln, anderenorts nicht klassifiziert
		G54.5 ↔	Neuralgische Amyotrophie
		G54.6 ↔	Phantomschmerz
		G54.7 ↔	Phantomglied ohne Schmerzen
		G54.8 ↔	Sonstige Krankheiten von Nervenwurzeln und Nervenplexus
		G54.9 ↔	Krankheit von Nervenwurzeln und Nervenplexus, nicht näher bezeichnet
		G56.1 ↔	Sonstige Läsionen des N. medianus
		G56.2 ↔	Läsion des N. ulnaris

G56.3 ↔	Läsion des N. radialis	M21.54 ↔	Erworbene Klauenhand, Klumphand, erworbener Klauenfuß und Klumpfuß: Hand [Finger, Handwurzel, Mittelhand, Gelenke zwischen diesen Knochen]
G56.4 ↔	Kausalgie	M53.0 ↔	Zervikozepales Syndrom
G56.8 ↔	Sonstige Mononeuropathien der oberen Extremität	M53.1 ↔	Zervikobrachial-Syndrom
G56.9 ↔	Mononeuropathie der oberen Extremität, nicht näher bezeichnet	M54.10 ↔	Radikulopathie: Mehrere Lokalisationen der Wirbelsäule
G57.0 ↔	Läsion des N. ischiadicus	M54.11 ↔	Radikulopathie: Okzipito-Atlanto-Axialbereich
G57.1 ↔	Meralgia paraesthetica	M54.12 ↔	Radikulopathie: Zervikalbereich
G57.2 ↔	Läsion des N. femoralis	M54.13 ↔	Radikulopathie: Zervikothorakalbereich
G57.3 ↔	Läsion des N. fibularis (peroneus) communis	M54.19 ↔	Radikulopathie: Nicht näher bezeichnete Lokalisation
G57.4 ↔	Läsion des N. tibialis	M79.20 ↔	Neuralgie und Neuritis, nicht näher bezeichnet: Mehrere Lokalisationen
G57.5 ↔	Tarsaltunnel-Syndrom	M79.21 ↔	Neuralgie und Neuritis, nicht näher bezeichnet: Schulterregion [Klavikula, Skapula, Akromioklavikular-, Schulter-, Sternoklavikulargelenk]
G57.6 ↔	Läsion des N. plantaris	M79.22 ↔	Neuralgie und Neuritis, nicht näher bezeichnet: Oberarm [Humerus, Ellenbogengelenk]
G57.8 ↔	Sonstige Mononeuropathien der unteren Extremität	M79.23 ↔	Neuralgie und Neuritis, nicht näher bezeichnet: Unterarm [Radius, Ulna, Handgelenk]
G57.9 ↔	Mononeuropathie der unteren Extremität, nicht näher bezeichnet	M79.24 ↔	Neuralgie und Neuritis, nicht näher bezeichnet: Hand [Finger, Handwurzel, Mittelhand, Gelenke zwischen diesen Knochen]
G58.7 ↔	Mononeuritis multiplex	M79.25 ↔	Neuralgie und Neuritis, nicht näher bezeichnet: Beckenregion und Oberschenkel [Becken, Femur, Gesäß, Hüfte, Hüftgelenk, Iliosakralgelenk]
G58.8 ↔	Sonstige näher bezeichnete Mononeuropathien	M79.26 ↔	Neuralgie und Neuritis, nicht näher bezeichnet: Unterschenkel [Fibula, Tibia, Kniegelenk]
G58.9 ↔	Mononeuropathie, nicht näher bezeichnet	M79.27 ↔	Neuralgie und Neuritis, nicht näher bezeichnet: Knöchel und Fuß [Fußwurzel, Mittelfuß, Zehen, Sprunggelenk, sonstige Gelenke des Fußes]
G60.0 ↔	Hereditäre sensomotorische Neuropathie	M79.28 ↔	Neuralgie und Neuritis, nicht näher bezeichnet: Sonstige [Hals, Kopf, Rippen, Rumpf, Schädel, Wirbelsäule]
G60.2 ↔	Neuropathie in Verbindung mit hereditärer Ataxie	M79.29 ↔	Neuralgie und Neuritis, nicht näher bezeichnet: Nicht näher bezeichnete Lokalisation
G60.3 ↔	Idiopathische progressive Neuropathie	M89.00 ↔	Neurodystrophie [Algodystrophie]: Mehrere Lokalisationen
G60.8 ↔	Sonstige hereditäre und idiopathische Neuropathien	M89.01 ↔	Neurodystrophie [Algodystrophie]: Schulterregion [Klavikula, Skapula, Akromioklavikular-, Schulter-, Sternoklavikulargelenk]
G60.9 ↔	Hereditäre und idiopathische Neuropathie, nicht näher bezeichnet	M89.02 ↔	Neurodystrophie [Algodystrophie]: Oberarm [Humerus, Ellenbogengelenk]
G61.0 ↔	Guillain-Barré-Syndrom	M89.03 ↔	Neurodystrophie [Algodystrophie]: Unterarm [Radius, Ulna, Handgelenk]
G61.1 ↔	Serumpolyneuropathie	M89.04 ↔	Neurodystrophie [Algodystrophie]: Hand [Finger, Handwurzel, Mittelhand, Gelenke zwischen diesen Knochen]
G61.8 ↔	Sonstige Polyneuritiden	M89.05 ↔	Neurodystrophie [Algodystrophie]: Beckenregion und Oberschenkel [Becken, Femur, Gesäß, Hüfte, Hüftgelenk, Iliosakralgelenk]
G61.9 ↔	Polyneuritis, nicht näher bezeichnet	M89.06 ↔	Neurodystrophie [Algodystrophie]: Unterschenkel [Fibula, Tibia, Kniegelenk]
G62.0 ↔	Arzneimittelinduzierte Polyneuropathie	M89.07 ↔	Neurodystrophie [Algodystrophie]: Knöchel und Fuß [Fußwurzel, Mittelfuß, Zehen, Sprunggelenk, sonstige Gelenke des Fußes]
G62.1 ↔	Alkohol-Polyneuropathie	M89.08 ↔	Neurodystrophie [Algodystrophie]: Sonstige [Hals, Kopf, Rippen, Rumpf, Schädel, Wirbelsäule]
G62.2 ↔	Polyneuropathie durch sonstige toxische Agenzien	M89.09 ↔	Neurodystrophie [Algodystrophie]: Nicht näher bezeichnete Lokalisation
G62.80 ↔	Critical-illness-Polyneuropathie	P11.3 ↔	Geburtsverletzung des N. facialis [VII. Hirnnerv]
G62.88 ↔	Sonstige näher bezeichnete Polyneuropathien	P11.4 ↔	Geburtsverletzung sonstiger Hirnnerven
G62.9 ↔	Polyneuropathie, nicht näher bezeichnet	P14.0 ↔	Erb-Lähmung durch Geburtsverletzung
G64 ↔	Sonstige Krankheiten des peripheren Nervensystems	P14.1 ↔	Klumpke-Lähmung durch Geburtsverletzung
G70.1 ↔	Toxische neuromuskuläre Krankheiten	P14.2 ↔	Lähmung des N. phrenicus durch Geburtsverletzung
G70.8 ↔	Sonstige näher bezeichnete neuromuskuläre Krankheiten	P14.3 ↔	Sonstige Geburtsverletzungen des Plexus brachialis
G70.9 ↔	Neuromuskuläre Krankheit, nicht näher bezeichnet	P14.8 ↔	Geburtsverletzungen sonstiger Teile des peripheren Nervensystems
G82.09 ↔	Schlaaffe Paraparese und Paraplegie: Nicht näher bezeichnet		
G82.19 ↔	Spastische Paraparese und Paraplegie: Nicht näher bezeichnet		
G82.29 ↔	Paraparese und Paraplegie, nicht näher bezeichnet: Nicht näher bezeichnet		
G82.39 ↔	Schlaaffe Tetraparese und Tetraplegie: Nicht näher bezeichnet		
G82.49 ↔	Spastische Tetraparese und Tetraplegie: Nicht näher bezeichnet		
G82.59 ↔	Tetraparese und Tetraplegie, nicht näher bezeichnet: Nicht näher bezeichnet		
G83.40 ↔	Komplettes Cauda- (equina-) Syndrom		
G83.41 ↔	Inkomplettes Cauda- (equina-) Syndrom		
G83.49 ↔	Cauda- (equina-) Syndrom, nicht näher bezeichnet		
G90.08 ↔	Sonstige idiopathische periphere autonome Neuropathie		
G90.09 ↔	Idiopathische periphere autonome Neuropathie, nicht näher bezeichnet		
G90.2 ↔	Horner-Syndrom		
G90.40 ↔	Autonome Dysreflexie als hypertone Krisen		
G90.41 ↔	Autonome Dysreflexie als Schwitzattacken		
G90.48 ↔	Sonstige autonome Dysreflexie		
G90.49 ↔	Autonome Dysreflexie, nicht näher bezeichnet		
G90.8 ↔	Sonstige Krankheiten des autonomen Nervensystems		
G90.9 ↔	Krankheit des autonomen Nervensystems, nicht näher bezeichnet		
M21.33 ↔	Fallhand oder Hängefuß (erworben): Unterarm [Radius, Ulna, Handgelenk]		
M21.50 ↔	Erworbene Klauenhand, Klumphand, erworbener Klauenfuß und Klumpfuß: Mehrere Lokalisationen		

P14.9 ↔	Geburtsverletzung des peripheren Nervensystems, nicht näher bezeichnet	S54.8 ↔	Verletzung sonstiger Nerven in Höhe des Unterarmes
S04.1 ↔	Verletzung des N. oculomotorius	S54.9 ↔	Verletzung eines nicht näher bezeichneten Nervs in Höhe des Unterarmes
S04.2 ↔	Verletzung des N. trochlearis	S74.0 ↔	Verletzung des N. ischiadicus in Höhe der Hüfte und des Oberschenkels
S04.3 ↔	Verletzung des N. trigeminus	S74.1 ↔	Verletzung des N. femoralis in Höhe der Hüfte und des Oberschenkels
S04.4 ↔	Verletzung des N. abducens	S74.2 ↔	Verletzung sensibler Hautnerven in Höhe der Hüfte und des Oberschenkels
S04.5 ↔	Verletzung des N. facialis	S74.7 ↔	Verletzung mehrerer Nerven in Höhe der Hüfte und des Oberschenkels
S04.7 ↔	Verletzung des N. accessorius	S74.8 ↔	Verletzung sonstiger Nerven in Höhe der Hüfte und des Oberschenkels
S04.8 ↔	Verletzung sonstiger Hirnnerven	S74.9 ↔	Verletzung eines nicht näher bezeichneten Nervs in Höhe der Hüfte und des Oberschenkels
S04.9 ↔	Verletzung eines nicht näher bezeichneten Hirnnervs	S84.0 ↔	Verletzung des N. tibialis in Höhe des Unterschenkels
S14.2 ↔	Verletzung von Nervenwurzeln der Halswirbelsäule	S84.1 ↔	Verletzung des N. peroneus in Höhe des Unterschenkels
S14.3 ↔	Verletzung des Plexus brachialis	S84.2 ↔	Verletzung sensibler Hautnerven in Höhe des Unterschenkels
S14.4 ↔	Verletzung peripherer Nerven des Halses	S84.7 ↔	Verletzung mehrerer Nerven in Höhe des Unterschenkels
S14.5 ↔	Verletzung zervikaler sympathischer Nerven	S84.8 ↔	Verletzung sonstiger Nerven in Höhe des Unterschenkels
S14.6 ↔	Verletzung sonstiger und nicht näher bezeichneter Nerven des Halses	S84.9 ↔	Verletzung eines nicht näher bezeichneten Nervs in Höhe des Unterschenkels
S24.2 ↔	Verletzung von Nervenwurzeln der Brustwirbelsäule	S94.0 ↔	Verletzung des N. plantaris lateralis
S24.3 ↔	Verletzung peripherer Nerven des Thorax	S94.1 ↔	Verletzung des N. plantaris medialis
S24.4 ↔	Verletzung thorakaler sympathischer Nerven	S94.2 ↔	Verletzung des N. peroneus profundus in Höhe des Knöchels und des Fußes
S24.5 ↔	Verletzung sonstiger Nerven des Thorax	S94.3 ↔	Verletzung sensibler Hautnerven in Höhe des Knöchels und des Fußes
S24.6 ↔	Verletzung eines nicht näher bezeichneten Nervs des Thorax	S94.7 ↔	Verletzung mehrerer Nerven in Höhe des Knöchels und des Fußes
S34.2 ↔	Verletzung von Nervenwurzeln der Lendenwirbelsäule und des Kreuzbeins	S94.8 ↔	Verletzung sonstiger Nerven in Höhe des Knöchels und des Fußes
S34.4 ↔	Verletzung des Plexus lumbosacralis	S94.9 ↔	Verletzung eines nicht näher bezeichneten Nervs in Höhe des Knöchels und des Fußes
S34.5 ↔	Verletzung sympathischer Nerven der Lendenwirbel-, Kreuzbein- und Beckenregion	T06.2 ↔	Verletzungen von Nerven mit Beteiligung mehrerer Körperregionen
S34.6 ↔	Verletzung eines oder mehrerer peripherer Nerven des Abdomens, der Lumbosakralgegend und des Beckens	T09.4 ↔	Verletzung nicht näher bezeichneter Nerven, Nervenwurzeln und Plexus im Bereich des Rumpfes
S34.8 ↔	Verletzung sonstiger und nicht näher bezeichneter Nerven in Höhe des Abdomens, der Lumbosakralgegend und des Beckens	T11.3 ↔	Verletzung eines nicht näher bezeichneten Nervs der oberen Extremität, Höhe nicht näher bezeichnet
S44.0 ↔	Verletzung des N. ulnaris in Höhe des Oberarmes	T13.3 ↔	Verletzung eines nicht näher bezeichneten Nervs der unteren Extremität, Höhe nicht näher bezeichnet
S44.1 ↔	Verletzung des N. medianus in Höhe des Oberarmes	T14.4 ↔	Verletzung eines oder mehrerer Nerven an einer nicht näher bezeichneten Körperregion
S44.2 ↔	Verletzung des N. radialis in Höhe des Oberarmes		
S44.3 ↔	Verletzung des N. axillaris		
S44.4 ↔	Verletzung des N. musculocutaneus		
S44.5 ↔	Verletzung sensibler Hautnerven in Höhe der Schulter und des Oberarmes		
S44.7 ↔	Verletzung mehrerer Nerven in Höhe der Schulter und des Oberarmes		
S44.8 ↔	Verletzung sonstiger Nerven in Höhe der Schulter und des Oberarmes		
S44.9 ↔	Verletzung eines nicht näher bezeichneten Nervs in Höhe der Schulter und des Oberarmes		
S54.0 ↔	Verletzung des N. ulnaris in Höhe des Unterarmes		
S54.1 ↔	Verletzung des N. medianus in Höhe des Unterarmes		
S54.2 ↔	Verletzung des N. radialis in Höhe des Unterarmes		
S54.3 ↔	Verletzung sensibler Hautnerven in Höhe des Unterarmes		
S54.7 ↔	Verletzung mehrerer Nerven in Höhe des Unterarmes		

### Hauptdiagnose B71-2

G61.0 ↔	Guillain-Barré-Syndrom	G83.41 ↔	Inkomplettes Cauda- (equina-) Syndrom
G61.8 ↔	Sonstige Polyneuritiden	G83.49 ↔	Cauda- (equina-) Syndrom, nicht näher bezeichnet
G83.40 ↔	Komplettes Cauda- (equina-) Syndrom		

**Diagnose B71-3**

G82.00 ↔	Schlaffe Paraparese und Paraplegie: Akute komplette Querschnittlähmung nichttraumatischer Genese	G82.30 ↔	Schlaffe Tetraparese und Tetraplegie: Akute komplette Querschnittlähmung nichttraumatischer Genese
G82.01 ↔	Schlaffe Paraparese und Paraplegie: Akute inkomplette Querschnittlähmung nichttraumatischer Genese	G82.31 ↔	Schlaffe Tetraparese und Tetraplegie: Akute inkomplette Querschnittlähmung nichttraumatischer Genese
G82.02 ↔	Schlaffe Paraparese und Paraplegie: Chronische komplette Querschnittlähmung	G82.32 ↔	Schlaffe Tetraparese und Tetraplegie: Chronische komplette Querschnittlähmung
G82.03 ↔	Schlaffe Paraparese und Paraplegie: Chronische inkomplette Querschnittlähmung	G82.33 ↔	Schlaffe Tetraparese und Tetraplegie: Chronische inkomplette Querschnittlähmung
G82.09 ↔	Schlaffe Paraparese und Paraplegie: Nicht näher bezeichnet	G82.39 ↔	Schlaffe Tetraparese und Tetraplegie: Nicht näher bezeichnet
G82.10 ↔	Spastische Paraparese und Paraplegie: Akute komplette Querschnittlähmung nichttraumatischer Genese	G82.40 ↔	Spastische Tetraparese und Tetraplegie: Akute komplette Querschnittlähmung nichttraumatischer Genese
G82.11 ↔	Spastische Paraparese und Paraplegie: Akute inkomplette Querschnittlähmung nichttraumatischer Genese	G82.41 ↔	Spastische Tetraparese und Tetraplegie: Akute inkomplette Querschnittlähmung nichttraumatischer Genese
G82.12 ↔	Spastische Paraparese und Paraplegie: Chronische komplette Querschnittlähmung	G82.42 ↔	Spastische Tetraparese und Tetraplegie: Chronische komplette Querschnittlähmung
G82.13 ↔	Spastische Paraparese und Paraplegie: Chronische inkomplette Querschnittlähmung	G82.43 ↔	Spastische Tetraparese und Tetraplegie: Chronische inkomplette Querschnittlähmung
G82.19 ↔	Spastische Paraparese und Paraplegie: Nicht näher bezeichnet	G82.49 ↔	Spastische Tetraparese und Tetraplegie: Nicht näher bezeichnet
G82.20 ↔	Paraparese und Paraplegie, nicht näher bezeichnet: Akute komplette Querschnittlähmung nichttraumatischer Genese	G82.50 ↔	Tetraparese und Tetraplegie, nicht näher bezeichnet: Akute komplette Querschnittlähmung nichttraumatischer Genese
G82.21 ↔	Paraparese und Paraplegie, nicht näher bezeichnet: Akute inkomplette Querschnittlähmung nichttraumatischer Genese	G82.51 ↔	Tetraparese und Tetraplegie, nicht näher bezeichnet: Akute inkomplette Querschnittlähmung nichttraumatischer Genese
G82.22 ↔	Paraparese und Paraplegie, nicht näher bezeichnet: Chronische komplette Querschnittlähmung	G82.52 ↔	Tetraparese und Tetraplegie, nicht näher bezeichnet: Chronische komplette Querschnittlähmung
G82.23 ↔	Paraparese und Paraplegie, nicht näher bezeichnet: Chronische inkomplette Querschnittlähmung	G82.53 ↔	Tetraparese und Tetraplegie, nicht näher bezeichnet: Chronische inkomplette Querschnittlähmung
G82.29 ↔	Paraparese und Paraplegie, nicht näher bezeichnet: Nicht näher bezeichnet	G82.59 ↔	Tetraparese und Tetraplegie, nicht näher bezeichnet: Nicht näher bezeichnet

**ADRG B72****Infektion des Nervensystems ausser Virusmeningitis**

Hauptdiagnose in Tabelle B72-1

**DRG B72A****Infektion des Nervensystems ausser Virusmeningitis mit äusserst schweren CC**

PCCL &gt; 3

**DRG B72B****Infektion des Nervensystems ausser Virusmeningitis, Alter < 16 Jahre oder neurologische Komplexdiagnostik**

Alter &lt; 16 Jahre oder Prozedur in Tabelle B72-2

**DRG B72C****Infektion des Nervensystems ausser Virusmeningitis, Alter > 15 Jahre****Hauptdiagnose B72-1**

A06.6 ↔	Hirnabszess durch Amöben	A80.1 ↔	Akute paralytische Poliomyelitis durch importiertes Wildvirus
A20.3 ↔	Pestmeningitis	A80.2 ↔	Akute paralytische Poliomyelitis durch einheimisches Wildvirus
A27.8 ↔	Sonstige Formen der Leptospirose	A80.3 ↔	Sonstige und nicht näher bezeichnete akute paralytische Poliomyelitis
A32.1 ↔	Meningitis und Meningoenzephalitis durch Listerien	A80.9 ↔	Akute Poliomyelitis, nicht näher bezeichnet
A39.0 ↔	Meningokokkenmeningitis	A82.0 ↔	Wildtier-Tollwut
A50.4 ↔	Koninatale spätaufretende Neurosyphilis [Juvenile Neurosyphilis]	A82.1 ↔	Haustier-Tollwut
A52.1 ↔	Floride Neurosyphilis	A82.9 ↔	Tollwut, nicht näher bezeichnet
A52.2 ↔	Asymptomatische Neurosyphilis	A83.0 ↔	Japanische Enzephalitis
A52.3 ↔	Neurosyphilis, nicht näher bezeichnet		
A80.0 ↔	Akute paralytische Poliomyelitis durch Impfvirus		



A83.1 ↔	Westliche Pferdeenzephalitis [Western-Equine-Encephalitis]	B05.0 ↔	Masern, kompliziert durch Enzephalitis
A83.2 ↔	Östliche Pferdeenzephalitis [Eastern-Equine-Encephalitis]	B06.0 ↔	Röteln mit neurologischen Komplikationen
A83.3 ↔	St.-Louis-Enzephalitis	B26.2 ↔	Mumps-Enzephalitis
A83.4 ↔	Australische Enzephalitis	B37.5 ↔	Candida-Meningitis
A83.5 ↔	Kalifornische Enzephalitis	B38.4 ↔	Kokzidioidomykose der Meningen
A83.6 ↔	Rocio-Virusenzephalitis	B45.1 ↔	Kryptokokkose des Gehirns
A83.8 ↔	Sonstige Virusenzephalitis, durch Moskitos übertragen	B46.1 ↔	Rhinozerebrale Mukormykose
A83.9 ↔	Virusenzephalitis, durch Moskitos übertragen, nicht näher bezeichnet	B50.0 ↔	Malaria tropica mit zerebralen Komplikationen
A84.0 ↔	Fernöstliche Enzephalitis, durch Zecken übertragen [Russische Frühsommer-Enzephalitis]	B58.2 ↔	Meningoenzephalitis durch Toxoplasmen
A84.1 ↔	Mitteleuropäische Enzephalitis, durch Zecken übertragen	B69.0 ↔	Zystizerkose des Zentralnervensystems
A84.8 ↔	Sonstige Virusenzephalitis, durch Zecken übertragen	G00.0 ↔	Meningitis durch Haemophilus influenzae
A84.9 ↔	Virusenzephalitis, durch Zecken übertragen, nicht näher bezeichnet	G00.1 ↔	Pneumokokkenmeningitis
A85.0 ↔	Enzephalitis durch Enteroviren	G00.2 ↔	Streptokokkenmeningitis
A85.1 ↔	Enzephalitis durch Adenoviren	G00.3 ↔	Staphylokokkenmeningitis
A85.2 ↔	Virusenzephalitis, durch Arthropoden übertragen, nicht näher bezeichnet	G00.8 ↔	Sonstige bakterielle Meningitis
A85.8 ↔	Sonstige näher bezeichnete Virusenzephalitis	G00.9 ↔	Bakterielle Meningitis, nicht näher bezeichnet
A86 ↔	Virusenzephalitis, nicht näher bezeichnet	G03.0 ↔	Nichteitrige Meningitis
A88.0 ↔	Fieber und Exanthem durch Enteroviren [Boston-Exanthem]	G03.1 ↔	Chronische Meningitis
A88.8 ↔	Sonstige näher bezeichnete Virusinfektionen des Zentralnervensystems	G03.2 ↔	Benigne rezidivierende Meningitis [Mollaret-Meningitis]
A89 ↔	Virusinfektion des Zentralnervensystems, nicht näher bezeichnet	G03.8 ↔	Meningitis durch sonstige näher bezeichnete Ursachen
A92.2 ↔	Venezolanisches Pferdehefieber	G03.9 ↔	Meningitis, nicht näher bezeichnet
B00.4 ↔	Enzephalitis durch Herpesviren	G04.0 ↔	Akute disseminierte Enzephalitis
B01.1 ↔	Varizellen-Enzephalitis	G04.2 ↔	Bakterielle Meningoenzephalitis und Meningomyelitis, anderenorts nicht klassifiziert
B02.0 ↔	Zoster-Enzephalitis	G04.8 ↔	Sonstige Enzephalitis, Myelitis und Enzephalomyelitis
B02.2 ↔	Zoster mit Beteiligung anderer Abschnitte des Nervensystems	G04.9 ↔	Enzephalitis, Myelitis und Enzephalomyelitis, nicht näher bezeichnet
		G06.0 ↔	Intrakranieller Abszess und intrakranielles Granulom
		G06.1 ↔	Intraspinaler Abszess und intraspinale Granulom
		G06.2 ↔	Extraduraler und subduraler Abszess, nicht näher bezeichnet
		G93.4 ↔	Enzephalopathie, nicht näher bezeichnet
		G96.8 ↔	Sonstige näher bezeichnete Krankheiten des Zentralnervensystems

### Prozedur B72-2

99.a6.11 ‡↔	Neurologische Komplexdiagnostik, mit neurometabolischer Labordiagnostik und/oder infektiologischer/autoimmuntzündlicher Labordiagnostik	99.a6.13 ‡↔	Neurologische Komplexdiagnostik, mit neurometabolischer Labordiagnostik und/oder infektiologischer/autoimmuntzündlicher Labordiagnostik und genetischer Diagnostik
99.a6.12 ‡↔	Neurologische Komplexdiagnostik, mit genetischer Diagnostik	99.a7 ‡↔	Komplexdiagnostik des akuten Hirnschlags in Stroke Unit oder Stroke Center, bis maximal 24 Stunden

### ADRG B73

#### Virusmeningitis

Hauptdiagnose in Tabelle B73-1

### DRG B73Z

#### Virusmeningitis

### Hauptdiagnose B73-1

A87.0 ↔	Meningitis durch Enteroviren	B00.3 ↔	Meningitis durch Herpesviren
A87.1 ↔	Meningitis durch Adenoviren	B01.0 ↔	Varizellen-Meningitis
A87.2 ↔	Lymphozytäre Choriomeningitis	B02.1 ↔	Zoster-Meningitis
A87.8 ↔	Sonstige Virusmeningitis	B05.1 ↔	Masern, kompliziert durch Meningitis
A87.9 ↔	Virusmeningitis, nicht näher bezeichnet	B26.1 ↔	Mumps-Meningitis

**ADRG B75****Fieberkrämpfe**

Hauptdiagnose in Tabelle B75-1

**DRG B75Z****Fieberkrämpfe****Hauptdiagnose B75-1**

R56.0 ↔ Fieberkrämpfe

R56.8 ↔ Sonstige und nicht näher bezeichnete Krämpfe

**ADRG B76****Anfälle**

Hauptdiagnose in Tabelle B76-1 oder Prozedur in Tabelle B76-4

**DRG B76A****Anfälle, mehr als ein Belegungstag mit komplexer Diagnostik und bestimmter Therapie bei aufwendiger Diagnose, Alter < 16 Jahre**

(Prozedur in Tabelle B76-4 und Verweildauer &gt; 1 Tag) und (Alter &lt; 16 Jahre oder Hauptdiagnose in Tabelle B76-1 und Prozedur in Tabelle B76-5)

**DRG B76B****Anfälle, mehr als ein Belegungstag mit komplexer Diagnostik und Therapie, Alter > 15 Jahre**

Prozedur in Tabelle B76-4 und Verweildauer &gt; 1 Tag

**DRG B76C****Anfälle, mit EEG/neurolog. Komplexdiagnostik und komplexer Diagnose oder angeborene Fehlbildung, oder äusserst schw. CC und mehr als ein Belegungstag**

((Mindestens eine Prozedur in Tabelle B76-6 oder PCCL &gt; 3) und Verweildauer &gt; 1 Tag) und (Diagnose in Tabelle B76-2 oder Nebendiagnose in Tabelle B76-3 oder Verweildauer &gt; 1 Tag und PCCL &gt; 3)

**DRG B76D****Anfälle, mit EEG/neurolog. Komplexdiagnostik und mehr als ein Belegungstag, od. Alter < 6 Jahre oder komplexe Diagnose**

(Mindestens eine Prozedur in Tabelle B76-6 oder PCCL &gt; 3) und Verweildauer &gt; 1 Tag oder Alter &lt; 6 Jahre oder Diagnose in Tabelle B76-2

**DRG B76E****Anfälle, Alter > 5 Jahre****Hauptdiagnose B76-1**

F07.2 ↔	Organisches Psychosyndrom nach Schädelhirntrauma	G40.3 ↔	Generalisierte idiopathische Epilepsie und epileptische Syndrome
F44.5 ↔	Dissoziative Krampfanfälle	G40.4 ↔	Sonstige generalisierte Epilepsie und epileptische Syndrome
G25.3 ↔	Myoklonus	G40.5 ↔	Spezielle epileptische Syndrome
G40.00 ↔	Pseudo-Lennox-Syndrom	G40.6 ↔	Grand-Mal-Anfälle, nicht näher bezeichnet (mit oder ohne Petit-Mal)
G40.01 ↔	CSWS [Continuous spikes and waves during slow-wave sleep]	G40.7 ↔	Petit-Mal-Anfälle, nicht näher bezeichnet, ohne Grand-Mal-Anfälle
G40.02 ↔	Benigne psychomotorische Epilepsie [terror fits]	G40.8 ↔	Sonstige Epilepsien
G40.08 ↔	Sonstige lokalisationsbezogene (fokale) (partielle) idiopathische Epilepsie und epileptische Syndrome mit fokal beginnenden Anfällen	G40.9 ↔	Epilepsie, nicht näher bezeichnet
G40.09 ↔	Lokalisationsbezogene (fokale) (partielle) idiopathische Epilepsie und epileptische Syndrome mit fokal beginnenden Anfällen, nicht näher bezeichnet	G41.0 ↔	Grand-Mal-Status
G40.1 ↔	Lokalisationsbezogene (fokale) (partielle) symptomatische Epilepsie und epileptische Syndrome mit einfachen fokalen Anfällen	G41.1 ↔	Petit-Mal-Status
G40.2 ↔	Lokalisationsbezogene (fokale) (partielle) symptomatische Epilepsie und epileptische Syndrome mit komplexen fokalen Anfällen	G41.2 ↔	Status epilepticus mit komplexfokalen Anfällen
		G41.8 ↔	Sonstiger Status epilepticus
		G41.9 ↔	Status epilepticus, nicht näher bezeichnet
		I67.7 ↔	Zerebrale Arteriitis, anderenorts nicht klassifiziert
		P90 ↔	Krämpfe beim Neugeborenen

**Diagnose B76-2**

G41.0 ↔	Grand-Mal-Status	G41.8 ↔	Sonstiger Status epilepticus
G41.1 ↔	Petit-Mal-Status	G41.9 ↔	Status epilepticus, nicht näher bezeichnet
G41.2 ↔	Status epilepticus mit komplexfokalen Anfällen		

**Nebendiagnose B76-3**

Q00.0 ↔	Anenzephalie	Q05.0 ↔	Zervikale Spina bifida mit Hydrozephalus
Q00.1 ↔	Kraniorrhachischisis	Q05.1 ↔	Thorakale Spina bifida mit Hydrozephalus
Q00.2 ↔	Inienzephalie	Q05.2 ↔	Lumbale Spina bifida mit Hydrozephalus
Q01.0 ↔	Frontale Enzephalozele	Q05.3 ↔	Sakrale Spina bifida mit Hydrozephalus
Q01.1 ↔	Nasofrontale Enzephalozele	Q05.4 ↔	Nicht näher bezeichnete Spina bifida mit Hydrozephalus
Q01.2 ↔	Okzipitale Enzephalozele	Q05.5 ↔	Zervikale Spina bifida ohne Hydrozephalus
Q01.8 ↔	Enzephalozele sonstiger Lokalisationen	Q05.6 ↔	Thorakale Spina bifida ohne Hydrozephalus
Q01.9 ↔	Enzephalozele, nicht näher bezeichnet	Q05.7 ↔	Lumbale Spina bifida ohne Hydrozephalus
Q02 ↔	Mikrozephalie	Q05.8 ↔	Sakrale Spina bifida ohne Hydrozephalus
Q03.0 ↔	Fehlbildungen des Aquaeductus cerebri	Q05.9 ↔	Spina bifida, nicht näher bezeichnet
Q03.1 ↔	Atresie der Apertura mediana [Foramen Magendii] oder der Aperturae laterales [Foramina Luschkae] des vierten Ventrikels	Q06.0 ↔	Amyelie
Q03.8 ↔	Sonstiger angeborener Hydrozephalus	Q06.1 ↔	Hypoplasie und Dysplasie des Rückenmarks
Q03.9 ↔	Angeborener Hydrozephalus, nicht näher bezeichnet	Q06.2 ↔	Diastematomyelie
Q04.0 ↔	Angeborene Fehlbildungen des Corpus callosum	Q06.3 ↔	Sonstige angeborene Fehlbildungen der Cauda equina
Q04.1 ↔	Arrhinenzephalie	Q06.4 ↔	Hydromyelie
Q04.2 ↔	Holoprosenzephalie-Syndrom	Q06.8 ↔	Sonstige näher bezeichnete angeborene Fehlbildungen des Rückenmarks
Q04.3 ↔	Sonstige Reduktionsdeformitäten des Gehirns	Q06.9 ↔	Angeborene Fehlbildung des Rückenmarks, nicht näher bezeichnet
Q04.4 ↔	Septooptische Dysplasie	Q07.0 ↔	Arnold-Chiari-Syndrom
Q04.5 ↔	Megalenzephalie	Q07.8 ↔	Sonstige näher bezeichnete angeborene Fehlbildungen des Nervensystems
Q04.6 ↔	Angeborene Gehirnzysten	Q07.9 ↔	Angeborene Fehlbildung des Nervensystems, nicht näher bezeichnet
Q04.8 ↔	Sonstige näher bezeichnete angeborene Fehlbildungen des Gehirns		
Q04.9 ↔	Angeborene Fehlbildung des Gehirns, nicht näher bezeichnet		

**Prozedur B76-4**

89.19.13 †↔	Nicht-invasive Video-EEG-Intensivdiagnostik, Aufzeichnungsdauer von 48 bis unter 72 Stunden	99.b3.17 †↔	Komplexbehandlung bei schwerbehandelbarer Epilepsie, mindestens 7 bis 13 Behandlungstage
89.19.14 †↔	Nicht-invasive Video-EEG-Intensivdiagnostik, Aufzeichnungsdauer von 72 bis unter 120 Stunden	99.b3.18 †↔	Komplexbehandlung bei schwerbehandelbarer Epilepsie, mindestens 14 bis 20 Behandlungstage
89.19.15 †↔	Nicht-invasive Video-EEG-Intensivdiagnostik, Aufzeichnungsdauer von 120 und mehr Stunden	99.b3.1a †↔	Komplexbehandlung bei schwerbehandelbarer Epilepsie, 21 und mehr Behandlungstage
89.19.21 †↔	Invasive Video-EEG-Intensivdiagnostik bei Epilepsie		

**Prozedur B76-5**

89.19.21 †↔	Invasive Video-EEG-Intensivdiagnostik bei Epilepsie	99.b3.1a †↔	Komplexbehandlung bei schwerbehandelbarer Epilepsie, 21 und mehr Behandlungstage
99.b3.17 †↔	Komplexbehandlung bei schwerbehandelbarer Epilepsie, mindestens 7 bis 13 Behandlungstage		
99.b3.18 †↔	Komplexbehandlung bei schwerbehandelbarer Epilepsie, mindestens 14 bis 20 Behandlungstage		

**Prozedur B76-6**

89.14.11 †↔	Schlaf-Elektroenzephalographie	89.19.30 †↔	Video- und radiotelemetriertes elektroenzephalographisches Monitoring mit permanenter Überwachung
89.14.12 †↔	Langzeit-Elektroenzephalographie, Dauer mehr als 12 Stunden	89.19.40 †↔	Video-elektroenzephalographisches Monitoring, polygraphisches Nachtschlaf-EEG
89.19.00 †↔	Video- und radiotelemetriertes elektroenzephalographisches Monitoring, n.n.bez.	99.a6.11 †↔	Neurologische Komplexdiagnostik, mit neurometabolischer Labordiagnostik und/oder infektiologischer/autoimmunitzündlicher Labordiagnostik
89.19.09 †↔	Video- und radiotelemetriertes elektroenzephalographisches Monitoring, sonstige	99.a6.12 †↔	Neurologische Komplexdiagnostik, mit genetischer Diagnostik
89.19.11 †↔	Nicht-invasive Video-EEG-Intensivdiagnostik, Aufzeichnungsdauer weniger als 24 Stunden		
89.19.12 †↔	Nicht-invasive Video-EEG-Intensivdiagnostik, Aufzeichnungsdauer von 24 bis unter 48 Stunden		

99.a6.13 ‡↔ Neurologische Komplexdiagnostik, mit neurometabolischer Labordiagnostik und/oder infektiologischer/autoimmunentzündlicher Labordiagnostik und genetischer Diagnostik

99.a7 ‡↔ Komplexdiagnostik des akuten Hirnschlags in Stroke Unit oder Stroke Center, bis maximal 24 Stunden

**ADRG B77****Kopfschmerzen**

Hauptdiagnose in Tabelle B77-1

**DRG B77A****Kopfschmerzen mit neurologischer Komplexdiagnostik od. Alter < 12 Jahre**

Prozedur in Tabelle B77-2 oder Alter < 12 Jahre

**DRG B77B****Kopfschmerzen****Hauptdiagnose B77-1**

G43.0 ↔ Migräne ohne Aura [Gewöhnliche Migräne]  
 G43.1 ↔ Migräne mit Aura [Klassische Migräne]  
 G43.2 ↔ Status migraenosus  
 G43.3 ↔ Komplizierte Migräne  
 G43.8 ↔ Sonstige Migräne  
 G43.9 ↔ Migräne, nicht näher bezeichnet  
 G44.0 ↔ Cluster-Kopfschmerz  
 G44.1 ↔ Vasomotorischer Kopfschmerz, anderenorts nicht klassifiziert

G44.2 ↔ Spannungskopfschmerz  
 G44.3 ↔ Chronischer posttraumatischer Kopfschmerz  
 G44.4 ↔ Arzneimittelinduzierter Kopfschmerz, anderenorts nicht klassifiziert  
 G44.8 ↔ Sonstige näher bezeichnete Kopfschmerzsyndrome  
 G97.1 ↔ Sonstige Reaktion auf Spinal- und Lumbalpunktion  
 R51 ↔ Kopfschmerz

**Prozedur B77-2**

99.a6.11 ‡↔ Neurologische Komplexdiagnostik, mit neurometabolischer Labordiagnostik und/oder infektiologischer/autoimmunentzündlicher Labordiagnostik  
 99.a6.12 ‡↔ Neurologische Komplexdiagnostik, mit genetischer Diagnostik

99.a6.13 ‡↔ Neurologische Komplexdiagnostik, mit neurometabolischer Labordiagnostik und/oder infektiologischer/autoimmunentzündlicher Labordiagnostik und genetischer Diagnostik  
 99.a7 ‡↔ Komplexdiagnostik des akuten Hirnschlags in Stroke Unit oder Stroke Center, bis maximal 24 Stunden

**ADRG B78****Intrakranielle Verletzung**

Hauptdiagnose in Tabelle B78-1

**DRG B78A****Intrakranielle Verletzung, mehr als ein Belegungstag, Intensivmedizinische Komplexbehandlung > 196/119 Aufwandspunkte oder IMCK > 196/184 Aufwandspunkte**

Mindestens eine Prozedur in Tabelle B78-2

**DRG B78B****Intrakranielle Verletzung, mehr als ein Belegungstag, Alter < 12 Jahre**

Alter < 12 Jahre

**DRG B78C****Intrakranielle Verletzung, mehr als ein Belegungstag, Alter > 11 Jahre****DRG B78D****Intrakranielle Verletzung, ein Belegungstag**

Verweildauer ist gleich 1 Tag

**Hauptdiagnose B78-1**

S06.1 ↔ Traumatisches Hirnödem  
 S06.20 ↔ Diffuse Hirn- und Kleinhirnverletzung, nicht näher bezeichnet  
 S06.21 ↔ Diffuse Hirnkontusionen  
 S06.22 ↔ Diffuse Kleinhirnkontusionen  
 S06.23 ↔ Multiple intrazerebrale und zerebellare Hämatome  
 S06.28 ↔ Sonstige diffuse Hirn- und Kleinhirnverletzungen

S06.30 ↔ Umschriebene Hirn- und Kleinhirnverletzung, nicht näher bezeichnet  
 S06.31 ↔ Umschriebene Hirnkontusion  
 S06.32 ↔ Umschriebene Kleinhirnkontusion  
 S06.33 ↔ Umschriebenes zerebrales Hämatom  
 S06.34 ↔ Umschriebenes zerebellares Hämatom  
 S06.38 ↔ Sonstige umschriebene Hirn- und Kleinhirnverletzungen

S06.4 ↔ Epidurale Blutung  
S06.5 ↔ Traumatische subdurale Blutung

S06.6 ↔ Traumatische subarachnoidale Blutung  
S06.8 ↔ Sonstige intrakranielle Verletzungen

### Prozedur B78-2

99.b7.12 ‡↔ Intensivmedizinische Komplexbehandlung, 120 bis 184 Aufwandspunkte	99.b7.28 ‡↔ Intensivmedizinische Komplexbehandlung im Kindesalter (Basisprozedur), 1765 bis 2058 Aufwandspunkte
99.b7.13 ‡↔ Intensivmedizinische Komplexbehandlung, 185 bis 360 Aufwandspunkte	99.b7.2a ‡↔ Intensivmedizinische Komplexbehandlung im Kindesalter (Basisprozedur), 2059 bis 2352 Aufwandspunkte
99.b7.14 ‡↔ Intensivmedizinische Komplexbehandlung, 361 bis 552 Aufwandspunkte	99.b7.2b ‡↔ Intensivmedizinische Komplexbehandlung im Kindesalter (Basisprozedur), 2353 bis 2646 Aufwandspunkte
99.b7.15 ‡↔ Intensivmedizinische Komplexbehandlung, 553 bis 828 Aufwandspunkte	99.b7.2c ‡↔ Intensivmedizinische Komplexbehandlung im Kindesalter (Basisprozedur), 2647 bis 2940 Aufwandspunkte
99.b7.16 ‡↔ Intensivmedizinische Komplexbehandlung, 829 bis 1104 Aufwandspunkte	99.b7.2d ‡↔ Intensivmedizinische Komplexbehandlung im Kindesalter (Basisprozedur), 2941 bis 3430 Aufwandspunkte
99.b7.17 ‡↔ Intensivmedizinische Komplexbehandlung, 1105 bis 1380 Aufwandspunkte	99.b7.2e ‡↔ Intensivmedizinische Komplexbehandlung im Kindesalter (Basisprozedur), 3431 bis 3920 Aufwandspunkte
99.b7.18 ‡↔ Intensivmedizinische Komplexbehandlung, 1381 bis 1656 Aufwandspunkte	99.b7.2f ‡↔ Intensivmedizinische Komplexbehandlung im Kindesalter (Basisprozedur), 3921 bis 4410 Aufwandspunkte
99.b7.1a ‡↔ Intensivmedizinische Komplexbehandlung, 1657 bis 1932 Aufwandspunkte	99.b7.2g ‡↔ Intensivmedizinische Komplexbehandlung im Kindesalter (Basisprozedur), 4411 bis 4900 Aufwandspunkte
99.b7.1b ‡↔ Intensivmedizinische Komplexbehandlung, 1933 bis 2208 Aufwandspunkte	99.b7.2h ‡↔ Intensivmedizinische Komplexbehandlung im Kindesalter (Basisprozedur), 4901 bis 5880 Aufwandspunkte
99.b7.1c ‡↔ Intensivmedizinische Komplexbehandlung, 2209 bis 2484 Aufwandspunkte	99.b7.2i ‡↔ Intensivmedizinische Komplexbehandlung im Kindesalter (Basisprozedur), 5881 bis 6860 Aufwandspunkte
99.b7.1d ‡↔ Intensivmedizinische Komplexbehandlung, 2485 bis 2760 Aufwandspunkte	99.b7.2j ‡↔ Intensivmedizinische Komplexbehandlung im Kindesalter (Basisprozedur), 6861 bis 7840 Aufwandspunkte
99.b7.1e ‡↔ Intensivmedizinische Komplexbehandlung, 2761 bis 3220 Aufwandspunkte	99.b7.2k ‡↔ Intensivmedizinische Komplexbehandlung im Kindesalter (Basisprozedur), 7841 bis 9800 Aufwandspunkte
99.b7.1f ‡↔ Intensivmedizinische Komplexbehandlung, 3221 bis 3680 Aufwandspunkte	99.b7.2l ‡↔ Intensivmedizinische Komplexbehandlung im Kindesalter (Basisprozedur), 9801 bis 11760 Aufwandspunkte
99.b7.1g ‡↔ Intensivmedizinische Komplexbehandlung, 3681 bis 4600 Aufwandspunkte	99.b7.2m ‡↔ Intensivmedizinische Komplexbehandlung im Kindesalter (Basisprozedur), 11761 bis 13720 Aufwandspunkte
99.b7.1h ‡↔ Intensivmedizinische Komplexbehandlung, 4601 bis 5520 Aufwandspunkte	99.b7.2n ‡↔ Intensivmedizinische Komplexbehandlung im Kindesalter (Basisprozedur), 13721 bis 16660 Aufwandspunkte
99.b7.1i ‡↔ Intensivmedizinische Komplexbehandlung, 5521 bis 7360 Aufwandspunkte	99.b7.2o ‡↔ Intensivmedizinische Komplexbehandlung im Kindesalter (Basisprozedur), 16661 bis 19600 Aufwandspunkte
99.b7.1j ‡↔ Intensivmedizinische Komplexbehandlung, 7361 bis 9200 Aufwandspunkte	99.b7.2p ‡↔ Intensivmedizinische Komplexbehandlung im Kindesalter (Basisprozedur), 19601 und mehr Aufwandspunkte
99.b7.1k ‡↔ Intensivmedizinische Komplexbehandlung, 9201 bis 11040 Aufwandspunkte	99.b8.13 ‡↔ IMC-Komplexbehandlung des Erwachsenen, 185 bis 360 Aufwandspunkte
99.b7.1l ‡↔ Intensivmedizinische Komplexbehandlung, 11041 bis 13800 Aufwandspunkte	99.b8.14 ‡↔ IMC-Komplexbehandlung des Erwachsenen, 361 bis 552 Aufwandspunkte
99.b7.1m ‡↔ Intensivmedizinische Komplexbehandlung, 13801 bis 16560 Aufwandspunkte	99.b8.15 ‡↔ IMC-Komplexbehandlung des Erwachsenen, 553 bis 828 Aufwandspunkte
99.b7.1n ‡↔ Intensivmedizinische Komplexbehandlung, 16561 bis 19320 Aufwandspunkte	99.b8.16 ‡↔ IMC-Komplexbehandlung des Erwachsenen, 829 bis 1104 Aufwandspunkte
99.b7.1o ‡↔ Intensivmedizinische Komplexbehandlung, 19321 und mehr Aufwandspunkte	99.b8.17 ‡↔ IMC-Komplexbehandlung des Erwachsenen, 1105 bis 1380 Aufwandspunkte
99.b7.21 ‡↔ Intensivmedizinische Komplexbehandlung im Kindesalter (Basisprozedur), 197 bis 392 Aufwandspunkte	99.b8.18 ‡↔ IMC-Komplexbehandlung des Erwachsenen, 1381 bis 1656 Aufwandspunkte
99.b7.22 ‡↔ Intensivmedizinische Komplexbehandlung im Kindesalter (Basisprozedur), 393 bis 588 Aufwandspunkte	99.b8.1a ‡↔ IMC-Komplexbehandlung des Erwachsenen, 1657 bis 1932 Aufwandspunkte
99.b7.23 ‡↔ Intensivmedizinische Komplexbehandlung im Kindesalter (Basisprozedur), 589 bis 784 Aufwandspunkte	
99.b7.24 ‡↔ Intensivmedizinische Komplexbehandlung im Kindesalter (Basisprozedur), 785 bis 980 Aufwandspunkte	
99.b7.25 ‡↔ Intensivmedizinische Komplexbehandlung im Kindesalter (Basisprozedur), 981 bis 1176 Aufwandspunkte	
99.b7.26 ‡↔ Intensivmedizinische Komplexbehandlung im Kindesalter (Basisprozedur), 1177 bis 1470 Aufwandspunkte	
99.b7.27 ‡↔ Intensivmedizinische Komplexbehandlung im Kindesalter (Basisprozedur), 1471 bis 1764 Aufwandspunkte	

99.b8.1b ‡↔ IMC-Komplexbehandlung des Erwachsenen, 1933 bis 2208 Aufwandspunkte	99.b8.26 ‡↔ IMC-Komplexbehandlung im Kindesalter, 1177 bis 1470 Aufwandspunkte
99.b8.1c ‡↔ IMC-Komplexbehandlung des Erwachsenen, 2209 bis 2484 Aufwandspunkte	99.b8.27 ‡↔ IMC-Komplexbehandlung im Kindesalter, 1471 bis 1764 Aufwandspunkte
99.b8.1d ‡↔ IMC-Komplexbehandlung des Erwachsenen, 2485 bis 2760 Aufwandspunkte	99.b8.28 ‡↔ IMC-Komplexbehandlung im Kindesalter, 1765 bis 2058 Aufwandspunkte
99.b8.1e ‡↔ IMC-Komplexbehandlung des Erwachsenen, 2761 bis 3220 Aufwandspunkte	99.b8.2a ‡↔ IMC-Komplexbehandlung im Kindesalter, 2059 bis 2352 Aufwandspunkte
99.b8.1f ‡↔ IMC-Komplexbehandlung des Erwachsenen, 3221 bis 3680 Aufwandspunkte	99.b8.2b ‡↔ IMC-Komplexbehandlung im Kindesalter, 2353 bis 2646 Aufwandspunkte
99.b8.1g ‡↔ IMC-Komplexbehandlung des Erwachsenen, 3681 bis 4600 Aufwandspunkte	99.b8.2c ‡↔ IMC-Komplexbehandlung im Kindesalter, 2647 bis 2940 Aufwandspunkte
99.b8.1h ‡↔ IMC-Komplexbehandlung des Erwachsenen, 4601 bis 5520 Aufwandspunkte	99.b8.2d ‡↔ IMC-Komplexbehandlung im Kindesalter, 2941 bis 3430 Aufwandspunkte
99.b8.1i ‡↔ IMC-Komplexbehandlung des Erwachsenen, 5521 bis 7360 Aufwandspunkte	99.b8.2e ‡↔ IMC-Komplexbehandlung im Kindesalter, 3431 bis 3920 Aufwandspunkte
99.b8.1j ‡↔ IMC-Komplexbehandlung des Erwachsenen, 7361 bis 9200 Aufwandspunkte	99.b8.2f ‡↔ IMC-Komplexbehandlung im Kindesalter, 3921 bis 4410 Aufwandspunkte
99.b8.1k ‡↔ IMC-Komplexbehandlung des Erwachsenen, 9201 bis 11040 Aufwandspunkte	99.b8.2g ‡↔ IMC-Komplexbehandlung im Kindesalter, 4411 bis 4900 Aufwandspunkte
99.b8.1l ‡↔ IMC-Komplexbehandlung des Erwachsenen, 11041 bis 13800 Aufwandspunkte	99.b8.2h ‡↔ IMC-Komplexbehandlung im Kindesalter, 4901 bis 5880 Aufwandspunkte
99.b8.1m ‡↔ IMC-Komplexbehandlung des Erwachsenen, 13801 bis 16560 Aufwandspunkte	99.b8.2i ‡↔ IMC-Komplexbehandlung im Kindesalter, 5881 bis 6860 Aufwandspunkte
99.b8.1n ‡↔ IMC-Komplexbehandlung des Erwachsenen, 16561 bis 19320 Aufwandspunkte	99.b8.2j ‡↔ IMC-Komplexbehandlung im Kindesalter, 6861 bis 7840 Aufwandspunkte
99.b8.1o ‡↔ IMC-Komplexbehandlung des Erwachsenen, 19321 und mehr Aufwandspunkte	99.b8.2k ‡↔ IMC-Komplexbehandlung im Kindesalter, 7841 bis 9800 Aufwandspunkte
99.b8.21 ‡↔ IMC-Komplexbehandlung im Kindesalter, 197 bis 392 Aufwandspunkte	99.b8.2l ‡↔ IMC-Komplexbehandlung im Kindesalter, 9801 bis 11760 Aufwandspunkte
99.b8.22 ‡↔ IMC-Komplexbehandlung im Kindesalter, 393 bis 588 Aufwandspunkte	99.b8.2m ‡↔ IMC-Komplexbehandlung im Kindesalter, 11761 bis 13720 Aufwandspunkte
99.b8.23 ‡↔ IMC-Komplexbehandlung im Kindesalter, 589 bis 784 Aufwandspunkte	99.b8.2n ‡↔ IMC-Komplexbehandlung im Kindesalter, 13721 bis 16660 Aufwandspunkte
99.b8.24 ‡↔ IMC-Komplexbehandlung im Kindesalter, 785 bis 980 Aufwandspunkte	99.b8.2o ‡↔ IMC-Komplexbehandlung im Kindesalter, 16661 bis 19600 Aufwandspunkte
99.b8.25 ‡↔ IMC-Komplexbehandlung im Kindesalter, 981 bis 1176 Aufwandspunkte	99.b8.2p ‡↔ IMC-Komplexbehandlung im Kindesalter, 19601 und mehr Aufwandspunkte

**ADRG B79****Schädelfrakturen**

Hauptdiagnose in Tabelle B79-1

**DRG B79Z****Schädelfrakturen****Hauptdiagnose B79-1**

P13.0 ↔ Fraktur des Schädels durch Geburtsverletzung	S02.9 ↔ Fraktur des Schädels und der Gesichtsschädelknochen, Teil nicht näher bezeichnet
S02.0 ↔ Schädeldachfraktur	T02.00 ↔ Frakturen mit Beteiligung von Kopf und Hals: geschlossen oder o.n.A.
S02.1 ↔ Schädelbasisfraktur	T02.01 ↔ Frakturen mit Beteiligung von Kopf und Hals: offen
S02.3 ↔ Fraktur des Orbitabodens	
S02.7 ↔ Multiple Frakturen der Schädel- und Gesichtsschädelknochen	
S02.8 ↔ Frakturen sonstiger Schädel- und Gesichtsschädelknochen	

**ADRG B80****Andere Kopfverletzungen**

Hauptdiagnose in Tabelle B80-1

**DRG B80A****Andere Kopfverletzungen, mehr als ein Belegungstag**

Verweildauer &gt; 1 Tag

**DRG B80B****Andere Kopfverletzungen, ein Belegungstag****Hauptdiagnose B80-1**

S06.0 ↔	Gehirnerschütterung	S29.80 ↔	Verletzung thorakaler Rückenmarkshäute
S06.9 ↔	Intrakranielle Verletzung, nicht näher bezeichnet	S35.80 ↔	Verletzung epiduraler Blutgefäße in Höhe des Abdomens, der Lumbosakralgegend und des Beckens
S15.80 ↔	Verletzung epiduraler Blutgefäße in Höhe des Halses	S35.81 ↔	Verletzung subduraler Blutgefäße in Höhe des Abdomens, der Lumbosakralgegend und des Beckens
S15.81 ↔	Verletzung subduraler Blutgefäße in Höhe des Halses	S35.82 ↔	Verletzung subarachnoidaler Blutgefäße in Höhe des Abdomens, der Lumbosakralgegend und des Beckens
S15.82 ↔	Verletzung subarachnoidaler Blutgefäße in Höhe des Halses	S39.81 ↔	Verletzung lumbosakraler Rückenmarkshäute
S19.80 ↔	Verletzung zervikaler Rückenmarkshäute	Z03.3 ↔	Beobachtung bei Verdacht auf neurologische Krankheit
S25.80 ↔	Verletzung epiduraler Blutgefäße in Höhe des Thorax		
S25.81 ↔	Verletzung subduraler Blutgefäße in Höhe des Thorax		
S25.82 ↔	Verletzung subarachnoidaler Blutgefäße in Höhe des Thorax		

**ADRG B81****Andere Erkrankungen des Nervensystems**

Hauptdiagnose in Tabelle B81-1

**DRG B81A****Andere Erkrankungen des Nervensystems, mehr als ein Belegungstag mit komplexer Diagnose und Alter < 16 Jahre oder bestimmte Diagnose**

(Verweildauer &gt; 1 Tag) und (Hauptdiagnose in Tabelle B81-2) und (Alter &lt; 16 Jahre oder Hauptdiagnose in Tabelle B81-3)

**DRG B81B****Andere Erkrankungen des Nervensystems, mehr als ein Belegungstag mit komplexer Diagnose und Alter > 15 Jahre**

(Verweildauer &gt; 1 Tag) und (Hauptdiagnose in Tabelle B81-2)

**DRG B81C****Andere Erkrankungen des Nervensystems, mehr als ein Belegungstag**

Verweildauer &gt; 1 Tag

**DRG B81D****Andere Erkrankungen des Nervensystems, ein Belegungstag****Hauptdiagnose B81-1**

A88.1 ↔	Epidemischer Schwindel	F72.0 ↔	Schwere Intelligenzminderung: Keine oder geringfügige Verhaltensstörung
D18.02 ↔	Hämangiom: Intrakraniell	F72.1 ↔	Schwere Intelligenzminderung: Deutliche Verhaltensstörung, die Beobachtung oder Behandlung erfordert
F70.0 ↔	Leichte Intelligenzminderung: Keine oder geringfügige Verhaltensstörung	F72.8 ↔	Schwere Intelligenzminderung: Sonstige Verhaltensstörung
F70.1 ↔	Leichte Intelligenzminderung: Deutliche Verhaltensstörung, die Beobachtung oder Behandlung erfordert	F72.9 ↔	Schwere Intelligenzminderung: Ohne Angabe einer Verhaltensstörung
F70.8 ↔	Leichte Intelligenzminderung: Sonstige Verhaltensstörung	F73.0 ↔	Schwerste Intelligenzminderung: Keine oder geringfügige Verhaltensstörung
F70.9 ↔	Leichte Intelligenzminderung: Ohne Angabe einer Verhaltensstörung	F73.1 ↔	Schwerste Intelligenzminderung: Deutliche Verhaltensstörung, die Beobachtung oder Behandlung erfordert
F71.0 ↔	Mittelgradige Intelligenzminderung: Keine oder geringfügige Verhaltensstörung	F73.8 ↔	Schwerste Intelligenzminderung: Sonstige Verhaltensstörung
F71.1 ↔	Mittelgradige Intelligenzminderung: Deutliche Verhaltensstörung, die Beobachtung oder Behandlung erfordert	F73.9 ↔	Schwerste Intelligenzminderung: Ohne Angabe einer Verhaltensstörung
F71.8 ↔	Mittelgradige Intelligenzminderung: Sonstige Verhaltensstörung	F74.0 ↔	Dissoziierte Intelligenz: Keine oder geringfügige Verhaltensstörung
F71.9 ↔	Mittelgradige Intelligenzminderung: Ohne Angabe einer Verhaltensstörung		

F74.1 ↔	Dissoziierte Intelligenz: Deutliche Verhaltensstörung, die Beobachtung oder Behandlung erfordert	G97.82 ↔	Postoperative epidurale spinale Blutung
F74.8 ↔	Dissoziierte Intelligenz: Sonstige Verhaltensstörung	G97.83 ↔	Postoperative subdurale spinale Blutung
F74.9 ↔	Dissoziierte Intelligenz: Ohne Angabe einer Verhaltensstörung	G97.84 ↔	Postoperative subarachnoidale spinale Blutung
F78.0 ↔	Andere Intelligenzminderung: Keine oder geringfügige Verhaltensstörung	G97.88 ↔	Sonstige Krankheiten des Nervensystems nach medizinischen Maßnahmen
F78.1 ↔	Andere Intelligenzminderung: Deutliche Verhaltensstörung, die Beobachtung oder Behandlung erfordert	G97.9 ↔	Krankheit des Nervensystems nach medizinischer Maßnahme, nicht näher bezeichnet
F78.8 ↔	Andere Intelligenzminderung: Sonstige Verhaltensstörung	H47.1 ↔	Stauungspapille, nicht näher bezeichnet
F78.9 ↔	Andere Intelligenzminderung: Ohne Angabe einer Verhaltensstörung	H47.4 ↔	Affektionen des Chiasma opticum
F79.0 ↔	Nicht näher bezeichnete Intelligenzminderung: Keine oder geringfügige Verhaltensstörung	H47.5 ↔	Affektionen sonstiger Teile der Sehbahn
F79.1 ↔	Nicht näher bezeichnete Intelligenzminderung: Deutliche Verhaltensstörung, die Beobachtung oder Behandlung erfordert	H47.6 ↔	Affektionen der Sehrinde
F79.8 ↔	Nicht näher bezeichnete Intelligenzminderung: Sonstige Verhaltensstörung	H47.7 ↔	Affektion der Sehbahn, nicht näher bezeichnet
F79.9 ↔	Nicht näher bezeichnete Intelligenzminderung: Ohne Angabe einer Verhaltensstörung	H51.2 ↔	Internukleäre Ophthalmoplegie
F95.0 ↔	Vorübergehende Ticstörung	I67.5 ↔	Moyamoya-Syndrom
F95.1 ↔	Chronische motorische oder vokale Ticstörung	I67.6 ↔	Nichteitrige Thrombose des intrakraniellen Venensystems
F95.2 ↔	Kombinierte vokale und multiple motorische Tics [Tourette-Syndrom]	P21.0 ↔	Schwere Asphyxie unter der Geburt
F95.8 ↔	Sonstige Ticstörungen	P21.1 ↔	Leichte oder mäßige Asphyxie unter der Geburt
F95.9 ↔	Ticstörung, nicht näher bezeichnet	P21.9 ↔	Asphyxie unter der Geburt, nicht näher bezeichnet
F98.5 ↔	Stottern [Stammeln]	P91.3 ↔	Zerebrale Übererregbarkeit des Neugeborenen
F98.6 ↔	Poltern	P94.2 ↔	Angeborene Muskelhypotonie
G08 ↔	Intrakranielle und intraspinale Phlebitis und Thrombophlebitis	Q00.0 ↔	Anenzephalie
G24.3 ↔	Torticollis spasticus	Q00.1 ↔	Kraniorhachischis
G24.4 ↔	Idiopathische orofaziale Dystonie	Q00.2 ↔	Inienzephalie
G24.8 ↔	Sonstige Dystonie	Q01.0 ↔	Frontale Enzephalozele
G24.9 ↔	Dystonie, nicht näher bezeichnet	Q01.1 ↔	Nasofrontale Enzephalozele
G25.0 ↔	Essentieller Tremor	Q01.2 ↔	Okzipitale Enzephalozele
G25.1 ↔	Arzneimittelinduzierter Tremor	Q01.8 ↔	Enzephalozele sonstiger Lokalisationen
G25.2 ↔	Sonstige näher bezeichnete Tremorformen	Q01.9 ↔	Enzephalozele, nicht näher bezeichnet
G25.6 ↔	Arzneimittelinduzierte Tics und sonstige Tics organischen Ursprungs	Q02 ↔	Mikrozephalie
G47.4 ↔	Narkolepsie und Kataplexie	Q03.0 ↔	Fehlbildungen des Aquaeductus cerebri
G60.1 ↔	Refsum-Krankheit	Q03.1 ↔	Atresie der Apertura mediana [Foramen Magendii] oder der Aperturæ laterales [Foramina Luschkae] des vierten Ventrikels
G71.1 ↔	Myotone Syndrome	Q03.8 ↔	Sonstiger angeborener Hydrozephalus
G72.0 ↔	Arzneimittelinduzierte Myopathie	Q03.9 ↔	Angeborener Hydrozephalus, nicht näher bezeichnet
G72.1 ↔	Alkoholmyopathie	Q04.0 ↔	Angeborene Fehlbildungen des Corpus callosum
G72.2 ↔	Myopathie durch sonstige toxische Agenzien	Q04.1 ↔	Arrhinenzephalie
G72.9 ↔	Myopathie, nicht näher bezeichnet	Q04.2 ↔	Holoprosenzephalie-Syndrom
G83.1 ↔	Monoparese und Monoplegie einer unteren Extremität	Q04.3 ↔	Sonstige Reduktionsdeformitäten des Gehirns
G83.2 ↔	Monoparese und Monoplegie einer oberen Extremität	Q04.4 ↔	Septooptische Dysplasie
G83.3 ↔	Monoparese und Monoplegie, nicht näher bezeichnet	Q04.5 ↔	Megalenzephalie
G83.9 ↔	Lähmungssyndrom, nicht näher bezeichnet	Q04.6 ↔	Angeborene Gehirnzysten
G90.1 ↔	Familiäre Dysautonomie [Riley-Day-Syndrom]	Q04.8 ↔	Sonstige näher bezeichnete angeborene Fehlbildungen des Gehirns
G92 ↔	Toxische Enzephalopathie	Q04.9 ↔	Angeborene Fehlbildung des Gehirns, nicht näher bezeichnet
G93.0 ↔	Hirnzysten	Q05.0 ↔	Zervikale Spina bifida mit Hydrozephalus
G93.2 ↔	Benigne intrakranielle Hypertension [Pseudotumor cerebri]	Q05.1 ↔	Thorakale Spina bifida mit Hydrozephalus
G93.7 ↔	Reye-Syndrom	Q05.2 ↔	Lumbale Spina bifida mit Hydrozephalus
G96.0 ↔	Austritt von Liquor cerebrospinalis	Q05.3 ↔	Sakrale Spina bifida mit Hydrozephalus
G96.1 ↔	Krankheiten der Meningen, anderenorts nicht klassifiziert	Q05.4 ↔	Nicht näher bezeichnete Spina bifida mit Hydrozephalus
G97.0 ↔	Austritt von Liquor cerebrospinalis nach Lumbalpunktion	Q05.5 ↔	Zervikale Spina bifida ohne Hydrozephalus
G97.2 ↔	Intrakranielle Druckminderung nach ventrikulärem Shunt	Q05.6 ↔	Thorakale Spina bifida ohne Hydrozephalus
G97.80 ↔	Postoperative Liquoristel	Q05.7 ↔	Lumbale Spina bifida ohne Hydrozephalus
G97.81 ↔	Postoperativer (zerebellärer) Mutismus	Q05.8 ↔	Sakrale Spina bifida ohne Hydrozephalus
		Q05.9 ↔	Spina bifida, nicht näher bezeichnet
		Q06.0 ↔	Amyelie
		Q06.1 ↔	Hypoplasie und Dysplasie des Rückenmarks
		Q06.2 ↔	Diastematomyelie
		Q06.3 ↔	Sonstige angeborene Fehlbildungen der Cauda equina
		Q06.4 ↔	Hydromyelie
		Q06.8 ↔	Sonstige näher bezeichnete angeborene Fehlbildungen des Rückenmarks
		Q06.9 ↔	Angeborene Fehlbildung des Rückenmarks, nicht näher bezeichnet
		Q07.0 ↔	Arnold-Chiari-Syndrom
		Q07.8 ↔	Sonstige näher bezeichnete angeborene Fehlbildungen des Nervensystems



Q07.9 ↔	Angeborene Fehlbildung des Nervensystems, nicht näher bezeichnet	R25.3 ↔	Faszikulation
Q28.00 ↔	Angeborenes arteriovenöses Aneurysma der präzerebralen Gefäße	R25.8 ↔	Sonstige und nicht näher bezeichnete abnorme unwillkürliche Bewegungen
Q28.01 ↔	Angeborene arteriovenöse Fistel der präzerebralen Gefäße	R26.0 ↔	Ataktischer Gang
Q28.08 ↔	Sonstige angeborene arteriovenöse Fehlbildungen der präzerebralen Gefäße	R26.1 ↔	Paretischer Gang
Q28.09 ↔	Angeborene arteriovenöse Fehlbildung der präzerebralen Gefäße, nicht näher bezeichnet	R26.8 ↔	Sonstige und nicht näher bezeichnete Störungen des Ganges und der Mobilität
Q28.10 ↔	Angeborenes Aneurysma der präzerebralen Gefäße	R27.0 ↔	Ataxie, nicht näher bezeichnet
Q28.11 ↔	Angeborene Fistel der präzerebralen Gefäße	R27.8 ↔	Sonstige und nicht näher bezeichnete Koordinationsstörungen
Q28.18 ↔	Sonstige angeborene Fehlbildungen der präzerebralen Gefäße	R29.1 ↔	Meningismus
Q28.19 ↔	Angeborene Fehlbildung der präzerebralen Gefäße, nicht näher bezeichnet	R29.2 ↔	Abnorme Reflexe
Q28.20 ↔	Angeborenes arteriovenöses Aneurysma der zerebralen Gefäße	R29.3 ↔	Abnorme Körperhaltung
Q28.21 ↔	Angeborene arteriovenöse Fistel der zerebralen Gefäße	R29.5 ↔	Neurologischer Neglect
Q28.28 ↔	Sonstige angeborene arteriovenöse Fehlbildungen der zerebralen Gefäße	R29.6 ↔	Sturzneigung, anderenorts nicht klassifiziert
Q28.29 ↔	Angeborene arteriovenöse Fehlbildung der zerebralen Gefäße, nicht näher bezeichnet	R29.8 ↔	Sonstige und nicht näher bezeichnete Symptome, die das Nervensystem und das Muskel-Skelett-System betreffen
Q28.30 ↔	Angeborenes Aneurysma der zerebralen Gefäße	R43.0 ↔	Anosmie
Q28.31 ↔	Angeborene Fistel der zerebralen Gefäße	R43.1 ↔	Parosmie
Q28.38 ↔	Sonstige angeborene Fehlbildungen der zerebralen Gefäße	R43.2 ↔	Parageusie
Q28.39 ↔	Angeborene Fehlbildung der zerebralen Gefäße, nicht näher bezeichnet	R43.8 ↔	Sonstige und nicht näher bezeichnete Störungen des Geruchs- und Geschmackssinnes
Q76.0 ↔	Spina bifida occulta	R47.0 ↔	Dysphasie und Aphasie
Q85.0 ↔	Neurofibromatose (nicht bösartig)	R47.1 ↔	Dysarthrie und Anarthrie
Q85.1 ↔	Tuberöse (Hirn-) Sklerose	R47.8 ↔	Sonstige und nicht näher bezeichnete Sprech- und Sprachstörungen
Q90.0 ↔	Trisomie 21, meiotische Non-disjunction	R83.0 ↔	Abnorme Liquorbefunde: Abnormer Enzymwert
Q90.1 ↔	Trisomie 21, Mosaik (mitotische Non-disjunction)	R83.1 ↔	Abnorme Liquorbefunde: Abnormer Hormonwert
Q90.2 ↔	Trisomie 21, Translokation	R83.2 ↔	Abnorme Liquorbefunde: Abnormer Wert für sonstige Drogen, Arzneimittel und biologisch aktive Substanzen
Q90.9 ↔	Down-Syndrom, nicht näher bezeichnet	R83.3 ↔	Abnorme Liquorbefunde: Abnormer Wert für Substanzen vorwiegend nichtmedizinischer Herkunft
Q91.0 ↔	Trisomie 18, meiotische Non-disjunction	R83.4 ↔	Abnorme Liquorbefunde: Abnorme immunologische Befunde
Q91.1 ↔	Trisomie 18, Mosaik (mitotische Non-disjunction)	R83.5 ↔	Abnorme Liquorbefunde: Abnorme mikrobiologische Befunde
Q91.2 ↔	Trisomie 18, Translokation	R83.6 ↔	Abnorme Liquorbefunde: Abnorme zytologische Befunde
Q91.3 ↔	Edwards-Syndrom, nicht näher bezeichnet	R83.7 ↔	Abnorme Liquorbefunde: Abnorme histologische Befunde
Q91.4 ↔	Trisomie 13, meiotische Non-disjunction	R83.8 ↔	Abnorme Liquorbefunde: Sonstige abnorme Befunde
Q91.5 ↔	Trisomie 13, Mosaik (mitotische Non-disjunction)	R83.9 ↔	Abnorme Liquorbefunde: Nicht näher bezeichneter abnormer Befund
Q91.6 ↔	Trisomie 13, Translokation	R90.0 ↔	Intrakranielle Raumforderung
Q91.7 ↔	Patau-Syndrom, nicht näher bezeichnet	R90.8 ↔	Sonstige abnorme Befunde bei der bildgebenden Diagnostik des Zentralnervensystems
Q93.0 ↔	Vollständige Monosomie, meiotische Non-disjunction	R93.0 ↔	Abnorme Befunde bei der bildgebenden Diagnostik des Schädels und des Kopfes, anderenorts nicht klassifiziert
Q93.1 ↔	Vollständige Monosomie, Mosaik (mitotische Non-disjunction)	R94.0 ↔	Abnorme Ergebnisse von Funktionsprüfungen des Zentralnervensystems
Q93.2 ↔	Ringchromosomen und dizentrische Chromosomen	R94.1 ↔	Abnorme Ergebnisse von Funktionsprüfungen des peripheren Nervensystems und bestimmter Sinnesorgane
Q93.3 ↔	Deletion des kurzen Armes des Chromosoms 4	R95.0 ↔	Plötzlicher Kindstod mit Angabe einer Obduktion
Q93.4 ↔	Deletion des kurzen Armes des Chromosoms 5	R95.9 ↔	Plötzlicher Kindstod ohne Angabe einer Obduktion
Q93.5 ↔	Sonstige Deletionen eines Chromosomenteils	S04.0 ↔	Sehnerv- und Sehbahnverletzung
Q93.6 ↔	Deletionen, die nur in der Prometaphase sichtbar werden	T85.0 ↔	Mechanische Komplikation durch einen ventrikulären, intrakraniellen Shunt
Q93.7 ↔	Deletionen mit sonstigen komplexen Rearrangements	T85.1 ↔	Mechanische Komplikation durch einen implantierten elektronischen Stimulator des Nervensystems
Q93.8 ↔	Sonstige Deletionen der Autosomen	T85.81 ↔	Sonstige Komplikationen durch interne Prothesen, Implantate oder Transplantate im Nervensystem
Q93.9 ↔	Deletion der Autosomen, nicht näher bezeichnet		
R20.0 ↔	Anästhesie der Haut		
R20.1 ↔	Hypästhesie der Haut		
R20.2 ↔	Parästhesie der Haut		
R20.3 ↔	Hyperästhesie der Haut		
R20.8 ↔	Sonstige und nicht näher bezeichnete Sensibilitätsstörungen der Haut		
R25.0 ↔	Abnorme Kopfbewegungen		
R25.1 ↔	Tremor, nicht näher bezeichnet		

**Hauptdiagnose B81-2**

G08 ↔	Intrakranielle und intraspinale Phlebitis und Thrombophlebitis	Q04.0 ↔	Angeborene Fehlbildungen des Corpus callosum
G92 ↔	Toxische Enzephalopathie	Q04.3 ↔	Sonstige Reduktionsdeformitäten des Gehirns
I67.5 ↔	Moyamoya-Syndrom	Q04.6 ↔	Angeborene Gehirnzysten
I67.6 ↔	Nichteitrige Thrombose des intrakraniellen Venensystems	Q04.8 ↔	Sonstige näher bezeichnete angeborene Fehlbildungen des Gehirns
Q03.1 ↔	Atresie der Apertura mediana [Foramen Magendii] oder der Aperturales laterales [Foramina Luschkae] des vierten Ventrikels	Q04.9 ↔	Angeborene Fehlbildung des Gehirns, nicht näher bezeichnet

**Hauptdiagnose B81-3**

I67.5 ↔ Moyamoya-Syndrom

**ADRG B82****Andere Erkrankungen an peripheren Nerven**

Hauptdiagnose in Tabelle B82-1

**DRG B82Z****Andere Erkrankungen an peripheren Nerven****Hauptdiagnose B82-1**

G56.0 ↔	Karpaltunnel-Syndrom	S64.3 ↔	Verletzung der Nn. digitales des Daumens
G58.0 ↔	Interkostalneuropathie	S64.4 ↔	Verletzung der Nn. digitales sonstiger Finger
S64.0 ↔	Verletzung des N. ulnaris in Höhe des Handgelenkes und der Hand	S64.7 ↔	Verletzung mehrerer Nerven in Höhe des Handgelenkes und der Hand
S64.1 ↔	Verletzung des N. medianus in Höhe des Handgelenkes und der Hand	S64.8 ↔	Verletzung sonstiger Nerven in Höhe des Handgelenkes und der Hand
S64.2 ↔	Verletzung des N. radialis in Höhe des Handgelenkes und der Hand	S64.9 ↔	Verletzung eines nicht näher bezeichneten Nervs in Höhe des Handgelenkes und der Hand

**ADRG B84****Vaskuläre Myelopathien**

Hauptdiagnose in Tabelle B84-1

**DRG B84Z****Vaskuläre Myelopathien****Hauptdiagnose B84-1**

G95.10 ↔ Nichttraumatische spinale Blutung      G95.18 ↔ Sonstige vaskuläre Myelopathien

**ADRG B85****Degenerative Krankheiten des Nervensystems oder zerebrale Lähmungen**

Hauptdiagnose in Tabelle B85-1

**DRG B85A****Degenerative Krankheiten des Nervensystems oder zerebrale Lähmungen und Intensivmedizinische Komplexbehandlung > 196/119 Aufwandspunkte oder IMCK > 196/184 Aufwandspunkte**

Mindestens eine Prozedur in Tabelle B85-3

**DRG B85B****Degenerative Krankheiten des Nervensystems oder zerebrale Lähmungen, Alter < 16 Jahre**

Alter &lt; 16 Jahre

**DRG B85C****Degenerative Krankheiten des Nervensystems oder zerebrale Lähmungen, mit kompliz. Diagnose oder äusserst schwere CC, Alter > 15 Jahre**

PCCL &gt; 3 oder Hauptdiagnose in Tabelle B85-2

**DRG B85D****Degenerative Krankheiten des Nervensystems, Alter > 15 Jahre****Hauptdiagnose B85-1**

A81.0 ↔	Creutzfeldt-Jakob-Krankheit	G70.0 ↔	Myasthenia gravis
A81.1 ↔	Subakute sklerosierende Panenzephalitis	G70.2 ↔	Angeborene oder entwicklungsbedingte Myasthenie
A81.2 ↔	Progressive multifokale Leukenzephalopathie	G71.0 ↔	Muskeldystrophie
A81.8 ↔	Sonstige atypische Virusinfektionen des Zentralnervensystems	G71.2 ↔	Angeborene Myopathien
A81.9 ↔	Atypische Virusinfektion des Zentralnervensystems, nicht näher bezeichnet	G71.3 ↔	Mitochondriale Myopathie, anderenorts nicht klassifiziert
E75.0 ↔	GM2-Gangliosidose	G71.8 ↔	Sonstige primäre Myopathien
E75.1 ↔	Sonstige Gangliosidosen	G71.9 ↔	Primäre Myopathie, nicht näher bezeichnet
E75.2 ↔	Sonstige Sphingolipidosen	G72.3 ↔	Periodische Lähmung
E75.4 ↔	Neuronale Zeroidlipofuszinose	G72.4 ↔	Entzündliche Myopathie, anderenorts nicht klassifiziert
F84.2 ↔	Rett-Syndrom	G72.80 ↔	Critical-illness-Myopathie
G10 ↔	Chorea Huntington	G72.88 ↔	Sonstige näher bezeichnete Myopathien
G12.0 ↔	Infantile spinale Muskelatrophie, Typ I [Typ Werdnig-Hoffmann]	G80.0 ↔	Spastische tetraplegische Zerebralparese
G12.1 ↔	Sonstige vererbte spinale Muskelatrophie	G80.1 ↔	Spastische diplegische Zerebralparese
G12.2 ↔	Motoneuron-Krankheit	G80.2 ↔	Infantile hemiplegische Zerebralparese
G12.8 ↔	Sonstige spinale Muskelatrophien und verwandte Syndrome	G80.3 ↔	Dyskinetische Zerebralparese
G12.9 ↔	Spinale Muskelatrophie, nicht näher bezeichnet	G80.4 ↔	Ataktische Zerebralparese
G23.2 ↔	Multiple Systematrophie vom Parkinson-Typ [MSA-P]	G80.8 ↔	Sonstige infantile Zerebralparese
G23.3 ↔	Multiple Systematrophie vom zerebellären Typ [MSA-C]	G80.9 ↔	Infantile Zerebralparese, nicht näher bezeichnet
G24.0 ↔	Arzneimittelinduzierte Dystonie	G81.0 ↔	Schlaffe Hemiparese und Hemiplegie
G24.1 ↔	Idiopathische familiäre Dystonie	G81.1 ↔	Spastische Hemiparese und Hemiplegie
G24.2 ↔	Idiopathische nichtfamiliäre Dystonie	G81.9 ↔	Hemiparese und Hemiplegie, nicht näher bezeichnet
G25.4 ↔	Arzneimittelinduzierte Chorea	G83.0 ↔	Diparese und Diplegie der oberen Extremitäten
G25.5 ↔	Sonstige Chorea	G83.5 ↔	Locked-in-Syndrom
G25.80 ↔	Periodische Beinbewegungen im Schlaf	G83.8 ↔	Sonstige näher bezeichnete Lähmungssyndrome
G25.81 ↔	Syndrom der unruhigen Beine [Restless-Legs-Syndrom]	G91.0 ↔	Hydrocephalus communicans
G25.88 ↔	Sonstige näher bezeichnete extrapyramidale Krankheiten und Bewegungsstörungen	G91.1 ↔	Hydrocephalus occlusus
G25.9 ↔	Extrapyramidale Krankheit oder Bewegungsstörung, nicht näher bezeichnet	G91.20 ↔	Idiopathischer Normaldruckhydrozephalus
G31.2 ↔	Degeneration des Nervensystems durch Alkohol	G91.21 ↔	Sekundärer Normaldruckhydrozephalus
G31.81 ↔	Mitochondriale Zytopathie	G91.29 ↔	Normaldruckhydrozephalus, nicht näher bezeichnet
G31.82 ↔	Lewy-Körper-Krankheit	G91.3 ↔	Posttraumatischer Hydrozephalus, nicht näher bezeichnet
G31.88 ↔	Sonstige näher bezeichnete degenerative Krankheiten des Nervensystems	G91.8 ↔	Sonstiger Hydrozephalus
G31.9 ↔	Degenerative Krankheit des Nervensystems, nicht näher bezeichnet	G91.9 ↔	Hydrozephalus, nicht näher bezeichnet
		G93.1 ↔	Anoxische Hirnschädigung, anderenorts nicht klassifiziert
		G95.0 ↔	Syringomyelie und Syringobulbie
		I67.3 ↔	Progressive subkortikale vaskuläre Enzephalopathie
		P91.7 ↔	Erworbener Hydrozephalus beim Neugeborenen
		P94.0 ↔	Transitorische Myasthenia gravis beim Neugeborenen

**Hauptdiagnose B85-2**

A81.0 ↔	Creutzfeldt-Jakob-Krankheit	G70.0 ↔	Myasthenia gravis
A81.1 ↔	Subakute sklerosierende Panenzephalitis	G80.0 ↔	Spastische tetraplegische Zerebralparese
E75.2 ↔	Sonstige Sphingolipidosen	G80.1 ↔	Spastische diplegische Zerebralparese
G23.2 ↔	Multiple Systematrophie vom Parkinson-Typ [MSA-P]	G80.2 ↔	Infantile hemiplegische Zerebralparese
G31.81 ↔	Mitochondriale Zytopathie	G80.3 ↔	Dyskinetische Zerebralparese
G31.82 ↔	Lewy-Körper-Krankheit	G80.4 ↔	Ataktische Zerebralparese
G31.88 ↔	Sonstige näher bezeichnete degenerative Krankheiten des Nervensystems	G80.8 ↔	Sonstige infantile Zerebralparese
		G80.9 ↔	Infantile Zerebralparese, nicht näher bezeichnet
		G83.0 ↔	Diparese und Diplegie der oberen Extremitäten

**Prozedur B85-3**

99.b7.12 †↔ Intensivmedizinische Komplexbehandlung, 120 bis 184 Aufwandspunkte	99.b7.2a †↔ Intensivmedizinische Komplexbehandlung im Kindesalter (Basisprozedur), 2059 bis 2352 Aufwandspunkte
99.b7.13 †↔ Intensivmedizinische Komplexbehandlung, 185 bis 360 Aufwandspunkte	99.b7.2b †↔ Intensivmedizinische Komplexbehandlung im Kindesalter (Basisprozedur), 2353 bis 2646 Aufwandspunkte
99.b7.14 †↔ Intensivmedizinische Komplexbehandlung, 361 bis 552 Aufwandspunkte	99.b7.2c †↔ Intensivmedizinische Komplexbehandlung im Kindesalter (Basisprozedur), 2647 bis 2940 Aufwandspunkte
99.b7.15 †↔ Intensivmedizinische Komplexbehandlung, 553 bis 828 Aufwandspunkte	99.b7.2d †↔ Intensivmedizinische Komplexbehandlung im Kindesalter (Basisprozedur), 2941 bis 3430 Aufwandspunkte
99.b7.16 †↔ Intensivmedizinische Komplexbehandlung, 829 bis 1104 Aufwandspunkte	99.b7.2e †↔ Intensivmedizinische Komplexbehandlung im Kindesalter (Basisprozedur), 3431 bis 3920 Aufwandspunkte
99.b7.17 †↔ Intensivmedizinische Komplexbehandlung, 1105 bis 1380 Aufwandspunkte	99.b7.2f †↔ Intensivmedizinische Komplexbehandlung im Kindesalter (Basisprozedur), 3921 bis 4410 Aufwandspunkte
99.b7.18 †↔ Intensivmedizinische Komplexbehandlung, 1381 bis 1656 Aufwandspunkte	99.b7.2g †↔ Intensivmedizinische Komplexbehandlung im Kindesalter (Basisprozedur), 4411 bis 4900 Aufwandspunkte
99.b7.1a †↔ Intensivmedizinische Komplexbehandlung, 1657 bis 1932 Aufwandspunkte	99.b7.2h †↔ Intensivmedizinische Komplexbehandlung im Kindesalter (Basisprozedur), 4901 bis 5880 Aufwandspunkte
99.b7.1b †↔ Intensivmedizinische Komplexbehandlung, 1933 bis 2208 Aufwandspunkte	99.b7.2i †↔ Intensivmedizinische Komplexbehandlung im Kindesalter (Basisprozedur), 5881 bis 6860 Aufwandspunkte
99.b7.1c †↔ Intensivmedizinische Komplexbehandlung, 2209 bis 2484 Aufwandspunkte	99.b7.2j †↔ Intensivmedizinische Komplexbehandlung im Kindesalter (Basisprozedur), 6861 bis 7840 Aufwandspunkte
99.b7.1d †↔ Intensivmedizinische Komplexbehandlung, 2485 bis 2760 Aufwandspunkte	99.b7.2k †↔ Intensivmedizinische Komplexbehandlung im Kindesalter (Basisprozedur), 7841 bis 9800 Aufwandspunkte
99.b7.1e †↔ Intensivmedizinische Komplexbehandlung, 2761 bis 3220 Aufwandspunkte	99.b7.2l †↔ Intensivmedizinische Komplexbehandlung im Kindesalter (Basisprozedur), 9801 bis 11760 Aufwandspunkte
99.b7.1f †↔ Intensivmedizinische Komplexbehandlung, 3221 bis 3680 Aufwandspunkte	99.b7.2m †↔ Intensivmedizinische Komplexbehandlung im Kindesalter (Basisprozedur), 11761 bis 13720 Aufwandspunkte
99.b7.1g †↔ Intensivmedizinische Komplexbehandlung, 3681 bis 4600 Aufwandspunkte	99.b7.2n †↔ Intensivmedizinische Komplexbehandlung im Kindesalter (Basisprozedur), 13721 bis 16660 Aufwandspunkte
99.b7.1h †↔ Intensivmedizinische Komplexbehandlung, 4601 bis 5520 Aufwandspunkte	99.b7.2o †↔ Intensivmedizinische Komplexbehandlung im Kindesalter (Basisprozedur), 16661 bis 19600 Aufwandspunkte
99.b7.1i †↔ Intensivmedizinische Komplexbehandlung, 5521 bis 7360 Aufwandspunkte	99.b7.2p †↔ Intensivmedizinische Komplexbehandlung im Kindesalter (Basisprozedur), 19601 und mehr Aufwandspunkte
99.b7.1j †↔ Intensivmedizinische Komplexbehandlung, 7361 bis 9200 Aufwandspunkte	99.b8.13 †↔ IMC-Komplexbehandlung des Erwachsenen, 185 bis 360 Aufwandspunkte
99.b7.1k †↔ Intensivmedizinische Komplexbehandlung, 9201 bis 11040 Aufwandspunkte	99.b8.14 †↔ IMC-Komplexbehandlung des Erwachsenen, 361 bis 552 Aufwandspunkte
99.b7.1l †↔ Intensivmedizinische Komplexbehandlung, 11041 bis 13800 Aufwandspunkte	99.b8.15 †↔ IMC-Komplexbehandlung des Erwachsenen, 553 bis 828 Aufwandspunkte
99.b7.1m †↔ Intensivmedizinische Komplexbehandlung, 13801 bis 16560 Aufwandspunkte	99.b8.16 †↔ IMC-Komplexbehandlung des Erwachsenen, 829 bis 1104 Aufwandspunkte
99.b7.1n †↔ Intensivmedizinische Komplexbehandlung, 16561 bis 19320 Aufwandspunkte	99.b8.17 †↔ IMC-Komplexbehandlung des Erwachsenen, 1105 bis 1380 Aufwandspunkte
99.b7.1o †↔ Intensivmedizinische Komplexbehandlung, 19321 und mehr Aufwandspunkte	99.b8.18 †↔ IMC-Komplexbehandlung des Erwachsenen, 1381 bis 1656 Aufwandspunkte
99.b7.21 †↔ Intensivmedizinische Komplexbehandlung im Kindesalter (Basisprozedur), 197 bis 392 Aufwandspunkte	99.b8.1a †↔ IMC-Komplexbehandlung des Erwachsenen, 1657 bis 1932 Aufwandspunkte
99.b7.22 †↔ Intensivmedizinische Komplexbehandlung im Kindesalter (Basisprozedur), 393 bis 588 Aufwandspunkte	99.b8.1b †↔ IMC-Komplexbehandlung des Erwachsenen, 1933 bis 2208 Aufwandspunkte
99.b7.23 †↔ Intensivmedizinische Komplexbehandlung im Kindesalter (Basisprozedur), 589 bis 784 Aufwandspunkte	99.b8.1c †↔ IMC-Komplexbehandlung des Erwachsenen, 2209 bis 2484 Aufwandspunkte
99.b7.24 †↔ Intensivmedizinische Komplexbehandlung im Kindesalter (Basisprozedur), 785 bis 980 Aufwandspunkte	99.b8.1d †↔ IMC-Komplexbehandlung des Erwachsenen, 2485 bis 2760 Aufwandspunkte
99.b7.25 †↔ Intensivmedizinische Komplexbehandlung im Kindesalter (Basisprozedur), 981 bis 1176 Aufwandspunkte	
99.b7.26 †↔ Intensivmedizinische Komplexbehandlung im Kindesalter (Basisprozedur), 1177 bis 1470 Aufwandspunkte	
99.b7.27 †↔ Intensivmedizinische Komplexbehandlung im Kindesalter (Basisprozedur), 1471 bis 1764 Aufwandspunkte	
99.b7.28 †↔ Intensivmedizinische Komplexbehandlung im Kindesalter (Basisprozedur), 1765 bis 2058 Aufwandspunkte	

99.b8.1e ‡↔ IMC-Komplexbehandlung des Erwachsenen, 2761 bis 3220 Aufwandspunkte	99.b8.28 ‡↔ IMC-Komplexbehandlung im Kindesalter, 1765 bis 2058 Aufwandspunkte
99.b8.1f ‡↔ IMC-Komplexbehandlung des Erwachsenen, 3221 bis 3680 Aufwandspunkte	99.b8.2a ‡↔ IMC-Komplexbehandlung im Kindesalter, 2059 bis 2352 Aufwandspunkte
99.b8.1g ‡↔ IMC-Komplexbehandlung des Erwachsenen, 3681 bis 4600 Aufwandspunkte	99.b8.2b ‡↔ IMC-Komplexbehandlung im Kindesalter, 2353 bis 2646 Aufwandspunkte
99.b8.1h ‡↔ IMC-Komplexbehandlung des Erwachsenen, 4601 bis 5520 Aufwandspunkte	99.b8.2c ‡↔ IMC-Komplexbehandlung im Kindesalter, 2647 bis 2940 Aufwandspunkte
99.b8.1i ‡↔ IMC-Komplexbehandlung des Erwachsenen, 5521 bis 7360 Aufwandspunkte	99.b8.2d ‡↔ IMC-Komplexbehandlung im Kindesalter, 2941 bis 3430 Aufwandspunkte
99.b8.1j ‡↔ IMC-Komplexbehandlung des Erwachsenen, 7361 bis 9200 Aufwandspunkte	99.b8.2e ‡↔ IMC-Komplexbehandlung im Kindesalter, 3431 bis 3920 Aufwandspunkte
99.b8.1k ‡↔ IMC-Komplexbehandlung des Erwachsenen, 9201 bis 11040 Aufwandspunkte	99.b8.2f ‡↔ IMC-Komplexbehandlung im Kindesalter, 3921 bis 4410 Aufwandspunkte
99.b8.1l ‡↔ IMC-Komplexbehandlung des Erwachsenen, 11041 bis 13800 Aufwandspunkte	99.b8.2g ‡↔ IMC-Komplexbehandlung im Kindesalter, 4411 bis 4900 Aufwandspunkte
99.b8.1m ‡↔ IMC-Komplexbehandlung des Erwachsenen, 13801 bis 16560 Aufwandspunkte	99.b8.2h ‡↔ IMC-Komplexbehandlung im Kindesalter, 4901 bis 5880 Aufwandspunkte
99.b8.1n ‡↔ IMC-Komplexbehandlung des Erwachsenen, 16561 bis 19320 Aufwandspunkte	99.b8.2i ‡↔ IMC-Komplexbehandlung im Kindesalter, 5881 bis 6860 Aufwandspunkte
99.b8.1o ‡↔ IMC-Komplexbehandlung des Erwachsenen, 19321 und mehr Aufwandspunkte	99.b8.2j ‡↔ IMC-Komplexbehandlung im Kindesalter, 6861 bis 7840 Aufwandspunkte
99.b8.21 ‡↔ IMC-Komplexbehandlung im Kindesalter, 197 bis 392 Aufwandspunkte	99.b8.2k ‡↔ IMC-Komplexbehandlung im Kindesalter, 7841 bis 9800 Aufwandspunkte
99.b8.22 ‡↔ IMC-Komplexbehandlung im Kindesalter, 393 bis 588 Aufwandspunkte	99.b8.2l ‡↔ IMC-Komplexbehandlung im Kindesalter, 9801 bis 11760 Aufwandspunkte
99.b8.23 ‡↔ IMC-Komplexbehandlung im Kindesalter, 589 bis 784 Aufwandspunkte	99.b8.2m ‡↔ IMC-Komplexbehandlung im Kindesalter, 11761 bis 13720 Aufwandspunkte
99.b8.24 ‡↔ IMC-Komplexbehandlung im Kindesalter, 785 bis 980 Aufwandspunkte	99.b8.2n ‡↔ IMC-Komplexbehandlung im Kindesalter, 13721 bis 16660 Aufwandspunkte
99.b8.25 ‡↔ IMC-Komplexbehandlung im Kindesalter, 981 bis 1176 Aufwandspunkte	99.b8.2o ‡↔ IMC-Komplexbehandlung im Kindesalter, 16661 bis 19600 Aufwandspunkte
99.b8.26 ‡↔ IMC-Komplexbehandlung im Kindesalter, 1177 bis 1470 Aufwandspunkte	99.b8.2p ‡↔ IMC-Komplexbehandlung im Kindesalter, 19601 und mehr Aufwandspunkte
99.b8.27 ‡↔ IMC-Komplexbehandlung im Kindesalter, 1471 bis 1764 Aufwandspunkte	

**ADRG B90**

**IMC Komplexbehandlung > 392/552 Pkt. od. neurologische Frühreha ab 7 BT oder bestimmte IntK mit IMCK Aufwandspunkten od. Beatmung > 95 Std. mit IntK > 196/360 Pkt.**

Mindestens eine Prozedur in Tabelle B90-1 und nicht [(Intensivmedizinische Komplexbehandlung > 392 / 552 Aufwandspunkte) oder Prozedur in Tabelle B90-2] oder Frührehabilitation 7 oder ((Prozedur in mindestens zwei der Tabellen B90-3, B90-4 oder Prozedur in mindestens zwei der Tabellen B90-5, B90-6 oder Prozedur in mindestens zwei der Tabellen B90-7, B90-8) und nicht [(Intensivmedizinische Komplexbehandlung > 392 / 552 Aufwandspunkte) oder Prozedur in Tabelle B90-2]) oder Dauer der maschinellen Beatmung > 95 Stunden und mindestens eine Prozedur in Tabelle B90-9

**DRG B90A**

**IMC Komplexbehandlung > 1176/1104 Aufwandspunkte oder neurologische Frührehabilitation ab 21 Behandlungstagen oder komplexer OR-Prozedur**

Mindestens eine Prozedur in Tabelle B90-10 oder Komplexe OR-Prozeduren

**DRG B90B**

**IMC Komplexbehandlung > 392/552 Pkt. od. neurologische Frühreha ab 7 BT oder bestimmte IntK mit IMCK Aufwandspunkten od. Beatmung > 95 Std. mit IntK > 196/360 Pkt.**

**Prozedur B90-1**

99.b8.15 ‡↔ IMC-Komplexbehandlung des Erwachsenen, 553 bis 828 Aufwandspunkte	99.b8.1a ‡↔ IMC-Komplexbehandlung des Erwachsenen, 1657 bis 1932 Aufwandspunkte
99.b8.16 ‡↔ IMC-Komplexbehandlung des Erwachsenen, 829 bis 1104 Aufwandspunkte	99.b8.1b ‡↔ IMC-Komplexbehandlung des Erwachsenen, 1933 bis 2208 Aufwandspunkte
99.b8.17 ‡↔ IMC-Komplexbehandlung des Erwachsenen, 1105 bis 1380 Aufwandspunkte	99.b8.1c ‡↔ IMC-Komplexbehandlung des Erwachsenen, 2209 bis 2484 Aufwandspunkte
99.b8.18 ‡↔ IMC-Komplexbehandlung des Erwachsenen, 1381 bis 1656 Aufwandspunkte	99.b8.1d ‡↔ IMC-Komplexbehandlung des Erwachsenen, 2485 bis 2760 Aufwandspunkte

99.b8.1e ‡↔ IMC-Komplexbehandlung des Erwachsenen, 2761 bis 3220 Aufwandspunkte	99.b8.28 ‡↔ IMC-Komplexbehandlung im Kindesalter, 1765 bis 2058 Aufwandspunkte
99.b8.1f ‡↔ IMC-Komplexbehandlung des Erwachsenen, 3221 bis 3680 Aufwandspunkte	99.b8.2a ‡↔ IMC-Komplexbehandlung im Kindesalter, 2059 bis 2352 Aufwandspunkte
99.b8.1g ‡↔ IMC-Komplexbehandlung des Erwachsenen, 3681 bis 4600 Aufwandspunkte	99.b8.2b ‡↔ IMC-Komplexbehandlung im Kindesalter, 2353 bis 2646 Aufwandspunkte
99.b8.1h ‡↔ IMC-Komplexbehandlung des Erwachsenen, 4601 bis 5520 Aufwandspunkte	99.b8.2c ‡↔ IMC-Komplexbehandlung im Kindesalter, 2647 bis 2940 Aufwandspunkte
99.b8.1i ‡↔ IMC-Komplexbehandlung des Erwachsenen, 5521 bis 7360 Aufwandspunkte	99.b8.2d ‡↔ IMC-Komplexbehandlung im Kindesalter, 2941 bis 3430 Aufwandspunkte
99.b8.1j ‡↔ IMC-Komplexbehandlung des Erwachsenen, 7361 bis 9200 Aufwandspunkte	99.b8.2e ‡↔ IMC-Komplexbehandlung im Kindesalter, 3431 bis 3920 Aufwandspunkte
99.b8.1k ‡↔ IMC-Komplexbehandlung des Erwachsenen, 9201 bis 11040 Aufwandspunkte	99.b8.2f ‡↔ IMC-Komplexbehandlung im Kindesalter, 3921 bis 4410 Aufwandspunkte
99.b8.1l ‡↔ IMC-Komplexbehandlung des Erwachsenen, 11041 bis 13800 Aufwandspunkte	99.b8.2g ‡↔ IMC-Komplexbehandlung im Kindesalter, 4411 bis 4900 Aufwandspunkte
99.b8.1m ‡↔ IMC-Komplexbehandlung des Erwachsenen, 13801 bis 16560 Aufwandspunkte	99.b8.2h ‡↔ IMC-Komplexbehandlung im Kindesalter, 4901 bis 5880 Aufwandspunkte
99.b8.1n ‡↔ IMC-Komplexbehandlung des Erwachsenen, 16561 bis 19320 Aufwandspunkte	99.b8.2i ‡↔ IMC-Komplexbehandlung im Kindesalter, 5881 bis 6860 Aufwandspunkte
99.b8.1o ‡↔ IMC-Komplexbehandlung des Erwachsenen, 19321 und mehr Aufwandspunkte	99.b8.2j ‡↔ IMC-Komplexbehandlung im Kindesalter, 6861 bis 7840 Aufwandspunkte
99.b8.22 ‡↔ IMC-Komplexbehandlung im Kindesalter, 393 bis 588 Aufwandspunkte	99.b8.2k ‡↔ IMC-Komplexbehandlung im Kindesalter, 7841 bis 9800 Aufwandspunkte
99.b8.23 ‡↔ IMC-Komplexbehandlung im Kindesalter, 589 bis 784 Aufwandspunkte	99.b8.2l ‡↔ IMC-Komplexbehandlung im Kindesalter, 9801 bis 11760 Aufwandspunkte
99.b8.24 ‡↔ IMC-Komplexbehandlung im Kindesalter, 785 bis 980 Aufwandspunkte	99.b8.2m ‡↔ IMC-Komplexbehandlung im Kindesalter, 11761 bis 13720 Aufwandspunkte
99.b8.25 ‡↔ IMC-Komplexbehandlung im Kindesalter, 981 bis 1176 Aufwandspunkte	99.b8.2n ‡↔ IMC-Komplexbehandlung im Kindesalter, 13721 bis 16660 Aufwandspunkte
99.b8.26 ‡↔ IMC-Komplexbehandlung im Kindesalter, 1177 bis 1470 Aufwandspunkte	99.b8.2o ‡↔ IMC-Komplexbehandlung im Kindesalter, 16661 bis 19600 Aufwandspunkte
99.b8.27 ‡↔ IMC-Komplexbehandlung im Kindesalter, 1471 bis 1764 Aufwandspunkte	99.b8.2p ‡↔ IMC-Komplexbehandlung im Kindesalter, 19601 und mehr Aufwandspunkte

### Prozedur B90-10

93.89.1m ‡↔ Neurologisch-neurochirurgische Frührehabilitation, mindestens 21 bis 27 Behandlungstage	99.b8.1e ‡↔ IMC-Komplexbehandlung des Erwachsenen, 2761 bis 3220 Aufwandspunkte
93.89.1n ‡↔ Neurologisch-neurochirurgische Frührehabilitation, mindestens 28 bis 41 Behandlungstage	99.b8.1f ‡↔ IMC-Komplexbehandlung des Erwachsenen, 3221 bis 3680 Aufwandspunkte
93.89.1o ‡↔ Neurologisch-neurochirurgische Frührehabilitation, mindestens 42 bis 55 Behandlungstage	99.b8.1g ‡↔ IMC-Komplexbehandlung des Erwachsenen, 3681 bis 4600 Aufwandspunkte
93.89.1p ‡↔ Neurologisch-neurochirurgische Frührehabilitation, mindestens 56 bis 69 Behandlungstage	99.b8.1h ‡↔ IMC-Komplexbehandlung des Erwachsenen, 4601 bis 5520 Aufwandspunkte
93.89.1q ‡↔ Neurologisch-neurochirurgische Frührehabilitation, mindestens 70 bis 83 Behandlungstage	99.b8.1i ‡↔ IMC-Komplexbehandlung des Erwachsenen, 5521 bis 7360 Aufwandspunkte
93.89.1r ‡↔ Neurologisch-neurochirurgische Frührehabilitation, mindestens 84 bis 97 Behandlungstage	99.b8.1j ‡↔ IMC-Komplexbehandlung des Erwachsenen, 7361 bis 9200 Aufwandspunkte
93.89.1s ‡↔ Neurologisch-neurochirurgische Frührehabilitation, mindestens 98 bis 125 Behandlungstage	99.b8.1k ‡↔ IMC-Komplexbehandlung des Erwachsenen, 9201 bis 11040 Aufwandspunkte
93.89.1t ‡↔ Neurologisch-neurochirurgische Frührehabilitation, mindestens 126 bis 153 Behandlungstage	99.b8.1l ‡↔ IMC-Komplexbehandlung des Erwachsenen, 11041 bis 13800 Aufwandspunkte
93.89.1u ‡↔ Neurologisch-neurochirurgische Frührehabilitation, mindestens 154 bis 181 Behandlungstage	99.b8.1m ‡↔ IMC-Komplexbehandlung des Erwachsenen, 13801 bis 16560 Aufwandspunkte
93.89.1v ‡↔ Neurologisch-neurochirurgische Frührehabilitation, mindestens 182 Behandlungstage und mehr	99.b8.1n ‡↔ IMC-Komplexbehandlung des Erwachsenen, 16561 bis 19320 Aufwandspunkte
99.b8.17 ‡↔ IMC-Komplexbehandlung des Erwachsenen, 1105 bis 1380 Aufwandspunkte	99.b8.1o ‡↔ IMC-Komplexbehandlung des Erwachsenen, 19321 und mehr Aufwandspunkte
99.b8.18 ‡↔ IMC-Komplexbehandlung des Erwachsenen, 1381 bis 1656 Aufwandspunkte	99.b8.26 ‡↔ IMC-Komplexbehandlung im Kindesalter, 1177 bis 1470 Aufwandspunkte
99.b8.1a ‡↔ IMC-Komplexbehandlung des Erwachsenen, 1657 bis 1932 Aufwandspunkte	99.b8.27 ‡↔ IMC-Komplexbehandlung im Kindesalter, 1471 bis 1764 Aufwandspunkte
99.b8.1b ‡↔ IMC-Komplexbehandlung des Erwachsenen, 1933 bis 2208 Aufwandspunkte	99.b8.28 ‡↔ IMC-Komplexbehandlung im Kindesalter, 1765 bis 2058 Aufwandspunkte
99.b8.1c ‡↔ IMC-Komplexbehandlung des Erwachsenen, 2209 bis 2484 Aufwandspunkte	99.b8.2a ‡↔ IMC-Komplexbehandlung im Kindesalter, 2059 bis 2352 Aufwandspunkte
99.b8.1d ‡↔ IMC-Komplexbehandlung des Erwachsenen, 2485 bis 2760 Aufwandspunkte	99.b8.2b ‡↔ IMC-Komplexbehandlung im Kindesalter, 2353 bis 2646 Aufwandspunkte

- |  |  |
|--|--|
| 99.b8.2c ‡↔ IMC-Komplexbehandlung im Kindesalter, 2647 bis 2940 Aufwandspunkte | 99.b8.2j ‡↔ IMC-Komplexbehandlung im Kindesalter, 6861 bis 7840 Aufwandspunkte   |
| 99.b8.2d ‡↔ IMC-Komplexbehandlung im Kindesalter, 2941 bis 3430 Aufwandspunkte | 99.b8.2k ‡↔ IMC-Komplexbehandlung im Kindesalter, 7841 bis 9800 Aufwandspunkte   |
| 99.b8.2e ‡↔ IMC-Komplexbehandlung im Kindesalter, 3431 bis 3920 Aufwandspunkte | 99.b8.2l ‡↔ IMC-Komplexbehandlung im Kindesalter, 9801 bis 11760 Aufwandspunkte  |
| 99.b8.2f ‡↔ IMC-Komplexbehandlung im Kindesalter, 3921 bis 4410 Aufwandspunkte | 99.b8.2m ‡↔ IMC-Komplexbehandlung im Kindesalter, 11761 bis 13720 Aufwandspunkte |
| 99.b8.2g ‡↔ IMC-Komplexbehandlung im Kindesalter, 4411 bis 4900 Aufwandspunkte | 99.b8.2n ‡↔ IMC-Komplexbehandlung im Kindesalter, 13721 bis 16660 Aufwandspunkte |
| 99.b8.2h ‡↔ IMC-Komplexbehandlung im Kindesalter, 4901 bis 5880 Aufwandspunkte | 99.b8.2o ‡↔ IMC-Komplexbehandlung im Kindesalter, 16661 bis 19600 Aufwandspunkte |
| 99.b8.2i ‡↔ IMC-Komplexbehandlung im Kindesalter, 5881 bis 6860 Aufwandspunkte | 99.b8.2p ‡↔ IMC-Komplexbehandlung im Kindesalter, 19601 und mehr Aufwandspunkte  |

**Prozedur B90-2**

- |  |  |
|--|--|
| 99.ba.13 ‡↔ Neurologische Komplexbehandlung des akuten Hirnschlags in Stroke Center (SC), mindestens 24 Stunden bis 48 Stunden     | 99.ba.24 ‡↔ Neurologische Komplexbehandlung des akuten Hirnschlags in einer Stroke Unit (SU), mehr als 48 Stunden bis 72 Stunden |
| 99.ba.14 ‡↔ Neurologische Komplexbehandlung des akuten Hirnschlags in Stroke Center (SC), mehr als 48 Stunden bis 72 Stunden       | 99.ba.25 ‡↔ Neurologische Komplexbehandlung des akuten Hirnschlags in einer Stroke Unit (SU), mehr als 72 Stunden                |
| 99.ba.15 ‡↔ Neurologische Komplexbehandlung des akuten Hirnschlags in Stroke Center (SC), mehr als 72 Stunden                      | 99.ba.31 ‡↔ Komplexbehandlung des akuten Hirnschlags im neurologischen Telekonsildienst, mindestens 24 bis 72 Stunden            |
| 99.ba.23 ‡↔ Neurologische Komplexbehandlung des akuten Hirnschlags in einer Stroke Unit (SU), mindestens 24 Stunden bis 48 Stunden | 99.ba.32 ‡↔ Komplexbehandlung des akuten Hirnschlags im neurologischen Telekonsildienst, mehr als 72 Stunden                     |

**Prozedur B90-3**

- 99.b8.21 ‡↔ IMC-Komplexbehandlung im Kindesalter, 197 bis 392 Aufwandspunkte

**Prozedur B90-4**

- 99.b7.21 ‡↔ Intensivmedizinische Komplexbehandlung im Kindesalter (Basisprozedur), 197 bis 392 Aufwandspunkte

**Prozedur B90-5**

- |   |   |
|---|---|
| 99.b8.13 ‡↔ IMC-Komplexbehandlung des Erwachsenen, 185 bis 360 Aufwandspunkte | 99.b8.14 ‡↔ IMC-Komplexbehandlung des Erwachsenen, 361 bis 552 Aufwandspunkte |
|---|---|

**Prozedur B90-6**

- 99.b7.14 ‡↔ Intensivmedizinische Komplexbehandlung, 361 bis 552 Aufwandspunkte

**Prozedur B90-7**

- 99.b8.14 ‡↔ IMC-Komplexbehandlung des Erwachsenen, 361 bis 552 Aufwandspunkte

**Prozedur B90-8**

- |  |  |
|--|--|
| 99.b7.13 ‡↔ Intensivmedizinische Komplexbehandlung, 185 bis 360 Aufwandspunkte | 99.b7.14 ‡↔ Intensivmedizinische Komplexbehandlung, 361 bis 552 Aufwandspunkte |
|--|--|

**Prozedur B90-9**

99.b7.14 †↔ Intensivmedizinische Komplexbehandlung, 361 bis 552 Aufwandspunkte	99.b7.27 †↔ Intensivmedizinische Komplexbehandlung im Kindesalter (Basisprozedur), 1471 bis 1764 Aufwandspunkte
99.b7.15 †↔ Intensivmedizinische Komplexbehandlung, 553 bis 828 Aufwandspunkte	99.b7.28 †↔ Intensivmedizinische Komplexbehandlung im Kindesalter (Basisprozedur), 1765 bis 2058 Aufwandspunkte
99.b7.16 †↔ Intensivmedizinische Komplexbehandlung, 829 bis 1104 Aufwandspunkte	99.b7.2a †↔ Intensivmedizinische Komplexbehandlung im Kindesalter (Basisprozedur), 2059 bis 2352 Aufwandspunkte
99.b7.17 †↔ Intensivmedizinische Komplexbehandlung, 1105 bis 1380 Aufwandspunkte	99.b7.2b †↔ Intensivmedizinische Komplexbehandlung im Kindesalter (Basisprozedur), 2353 bis 2646 Aufwandspunkte
99.b7.18 †↔ Intensivmedizinische Komplexbehandlung, 1381 bis 1656 Aufwandspunkte	99.b7.2c †↔ Intensivmedizinische Komplexbehandlung im Kindesalter (Basisprozedur), 2647 bis 2940 Aufwandspunkte
99.b7.1a †↔ Intensivmedizinische Komplexbehandlung, 1657 bis 1932 Aufwandspunkte	99.b7.2d †↔ Intensivmedizinische Komplexbehandlung im Kindesalter (Basisprozedur), 2941 bis 3430 Aufwandspunkte
99.b7.1b †↔ Intensivmedizinische Komplexbehandlung, 1933 bis 2208 Aufwandspunkte	99.b7.2e †↔ Intensivmedizinische Komplexbehandlung im Kindesalter (Basisprozedur), 3431 bis 3920 Aufwandspunkte
99.b7.1c †↔ Intensivmedizinische Komplexbehandlung, 2209 bis 2484 Aufwandspunkte	99.b7.2f †↔ Intensivmedizinische Komplexbehandlung im Kindesalter (Basisprozedur), 3921 bis 4410 Aufwandspunkte
99.b7.1d †↔ Intensivmedizinische Komplexbehandlung, 2485 bis 2760 Aufwandspunkte	99.b7.2g †↔ Intensivmedizinische Komplexbehandlung im Kindesalter (Basisprozedur), 4411 bis 4900 Aufwandspunkte
99.b7.1e †↔ Intensivmedizinische Komplexbehandlung, 2761 bis 3220 Aufwandspunkte	99.b7.2h †↔ Intensivmedizinische Komplexbehandlung im Kindesalter (Basisprozedur), 4901 bis 5880 Aufwandspunkte
99.b7.1f †↔ Intensivmedizinische Komplexbehandlung, 3221 bis 3680 Aufwandspunkte	99.b7.2i †↔ Intensivmedizinische Komplexbehandlung im Kindesalter (Basisprozedur), 5881 bis 6860 Aufwandspunkte
99.b7.1g †↔ Intensivmedizinische Komplexbehandlung, 3681 bis 4600 Aufwandspunkte	99.b7.2j †↔ Intensivmedizinische Komplexbehandlung im Kindesalter (Basisprozedur), 6861 bis 7840 Aufwandspunkte
99.b7.1h †↔ Intensivmedizinische Komplexbehandlung, 4601 bis 5520 Aufwandspunkte	99.b7.2k †↔ Intensivmedizinische Komplexbehandlung im Kindesalter (Basisprozedur), 7841 bis 9800 Aufwandspunkte
99.b7.1i †↔ Intensivmedizinische Komplexbehandlung, 5521 bis 7360 Aufwandspunkte	99.b7.2l †↔ Intensivmedizinische Komplexbehandlung im Kindesalter (Basisprozedur), 9801 bis 11760 Aufwandspunkte
99.b7.1j †↔ Intensivmedizinische Komplexbehandlung, 7361 bis 9200 Aufwandspunkte	99.b7.2m †↔ Intensivmedizinische Komplexbehandlung im Kindesalter (Basisprozedur), 11761 bis 13720 Aufwandspunkte
99.b7.1k †↔ Intensivmedizinische Komplexbehandlung, 9201 bis 11040 Aufwandspunkte	99.b7.2n †↔ Intensivmedizinische Komplexbehandlung im Kindesalter (Basisprozedur), 13721 bis 16660 Aufwandspunkte
99.b7.1l †↔ Intensivmedizinische Komplexbehandlung, 11041 bis 13800 Aufwandspunkte	99.b7.2o †↔ Intensivmedizinische Komplexbehandlung im Kindesalter (Basisprozedur), 16661 bis 19600 Aufwandspunkte
99.b7.1m †↔ Intensivmedizinische Komplexbehandlung, 13801 bis 16560 Aufwandspunkte	99.b7.2p †↔ Intensivmedizinische Komplexbehandlung im Kindesalter (Basisprozedur), 19601 und mehr Aufwandspunkte
99.b7.1n †↔ Intensivmedizinische Komplexbehandlung, 16561 bis 19320 Aufwandspunkte	
99.b7.1o †↔ Intensivmedizinische Komplexbehandlung, 19321 und mehr Aufwandspunkte	
99.b7.21 †↔ Intensivmedizinische Komplexbehandlung im Kindesalter (Basisprozedur), 197 bis 392 Aufwandspunkte	
99.b7.22 †↔ Intensivmedizinische Komplexbehandlung im Kindesalter (Basisprozedur), 393 bis 588 Aufwandspunkte	
99.b7.23 †↔ Intensivmedizinische Komplexbehandlung im Kindesalter (Basisprozedur), 589 bis 784 Aufwandspunkte	
99.b7.24 †↔ Intensivmedizinische Komplexbehandlung im Kindesalter (Basisprozedur), 785 bis 980 Aufwandspunkte	
99.b7.25 †↔ Intensivmedizinische Komplexbehandlung im Kindesalter (Basisprozedur), 981 bis 1176 Aufwandspunkte	
99.b7.26 †↔ Intensivmedizinische Komplexbehandlung im Kindesalter (Basisprozedur), 1177 bis 1470 Aufwandspunkte	



**ADRG 901, 902**

**OR-Prozeduren ohne Bezug**

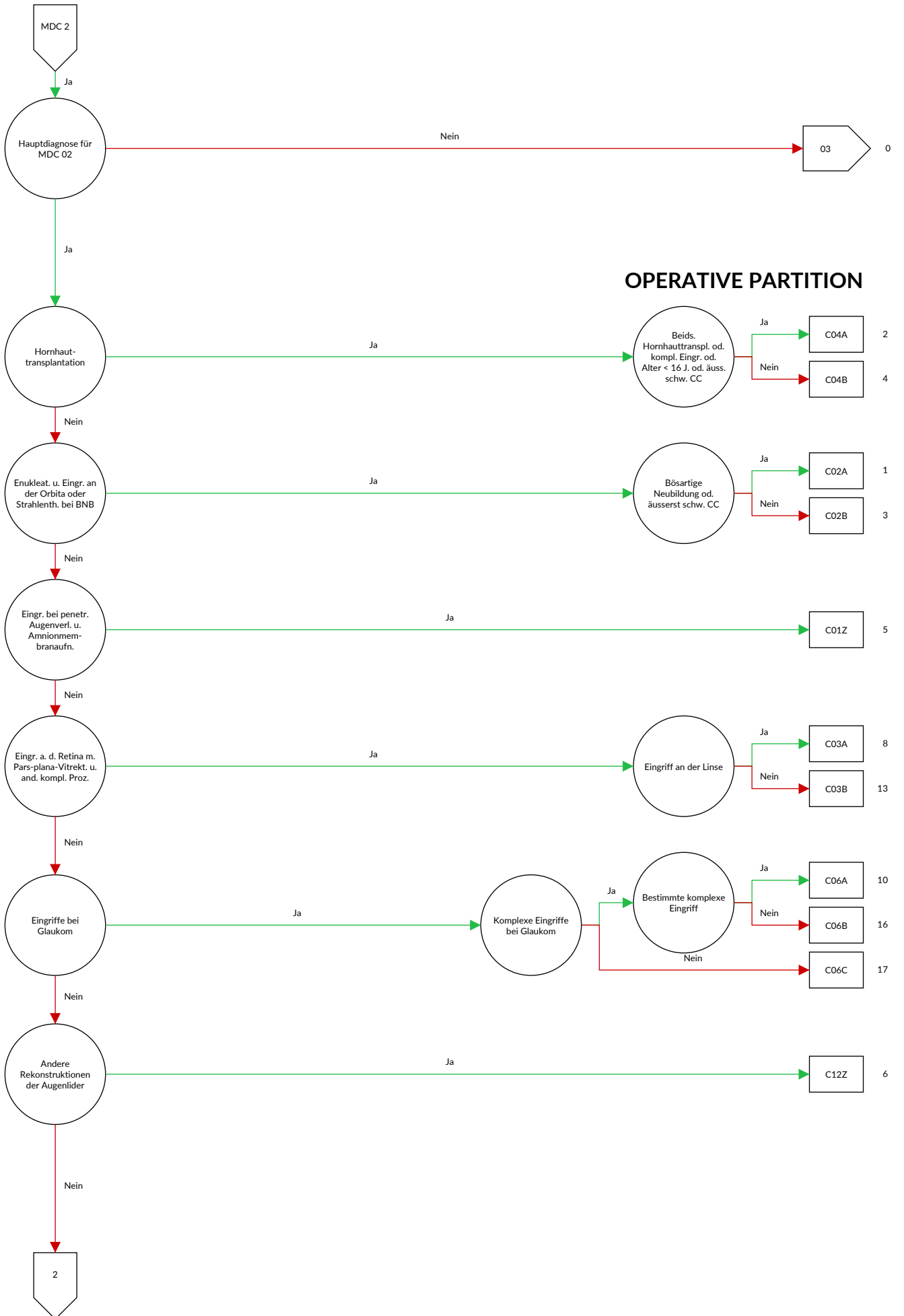
OR-Prozeduren ohne Bezug

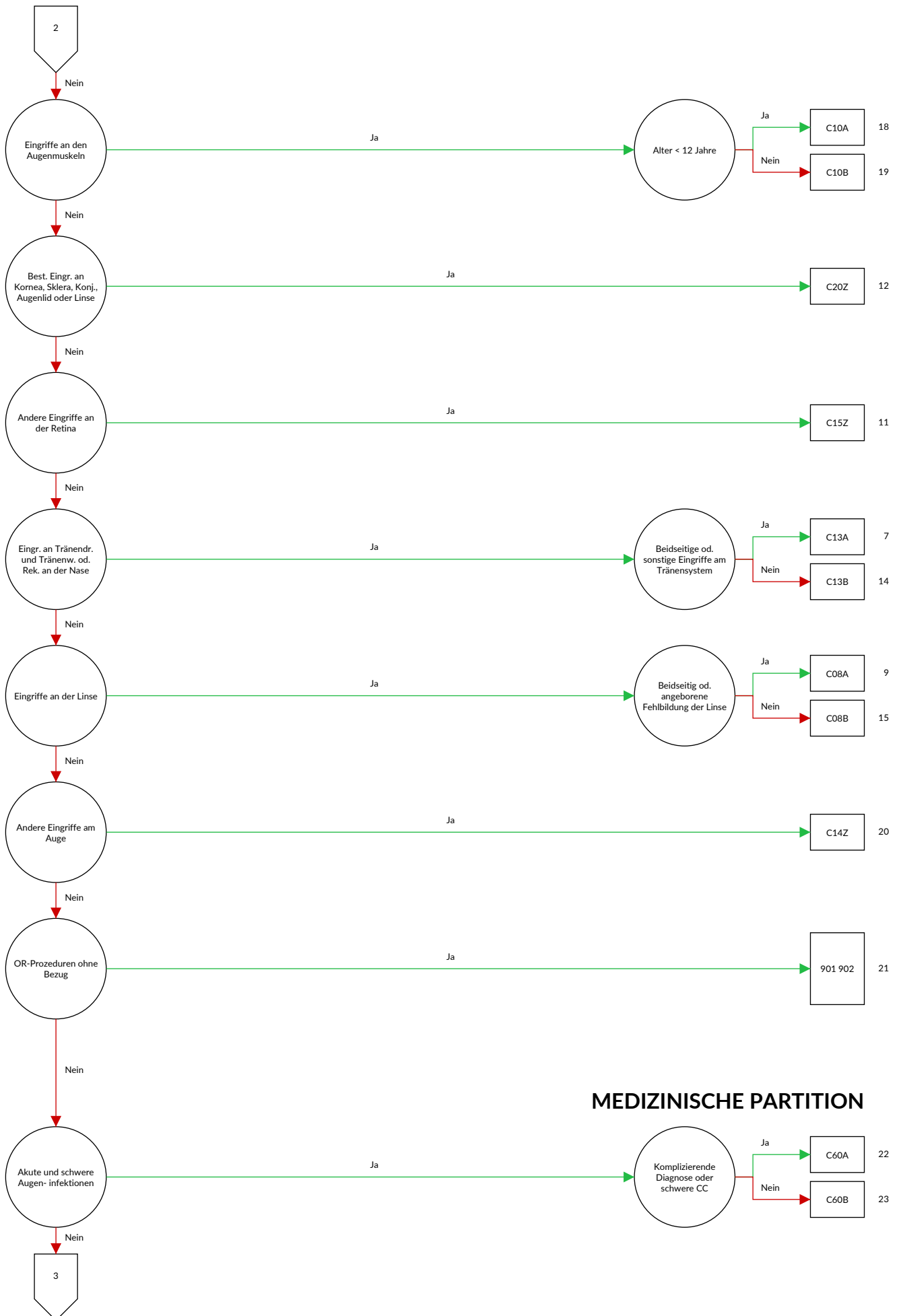
**DRGs 901A, 901B, 901C, 901D, 902Z**

## MDC 02

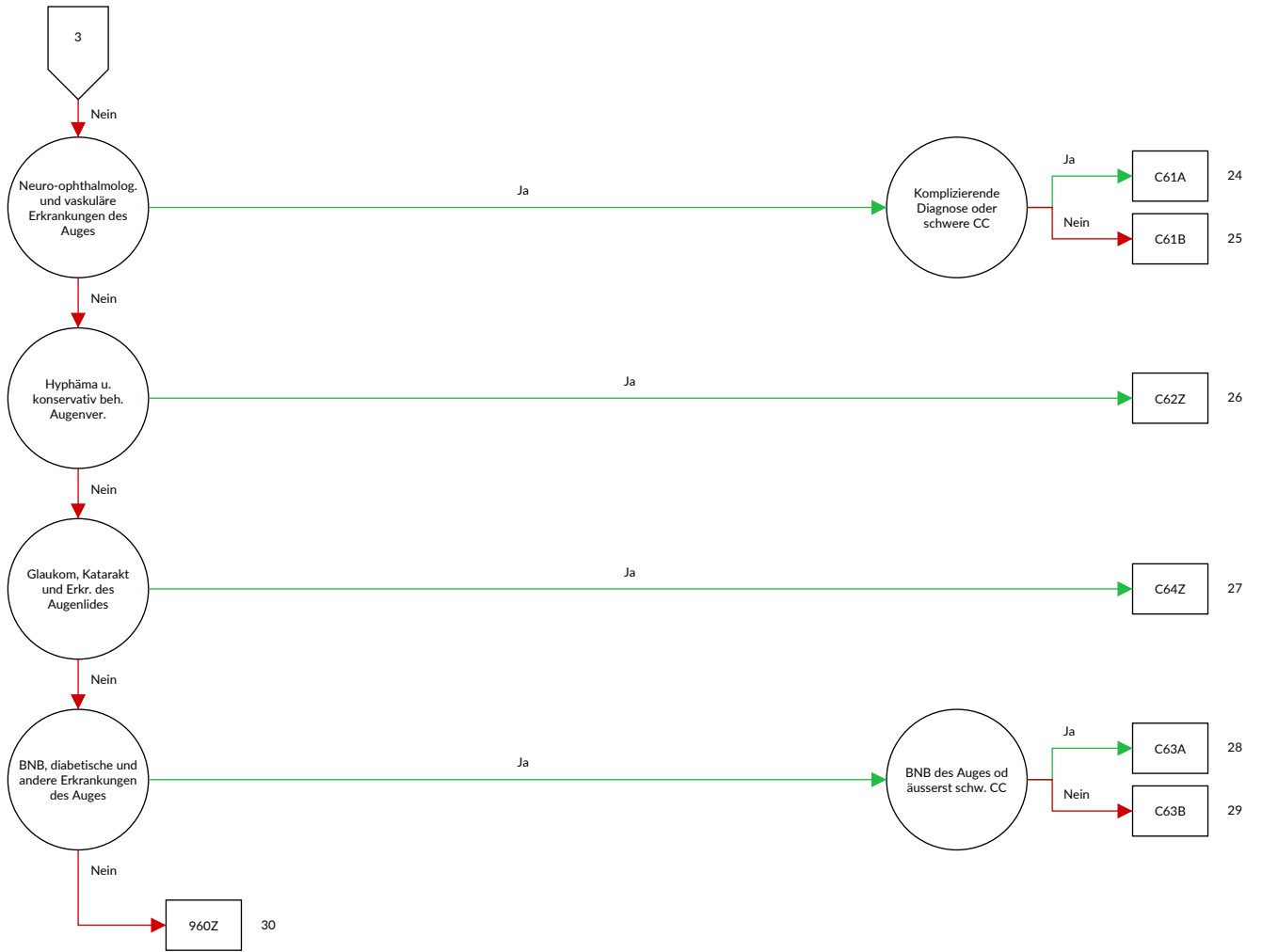
### Krankheiten und Störungen des Auges







**MEDIZINISCHE PARTITION**





## Entscheidungslogik MDC 02 Krankheiten und Störungen des Auges

Hauptdiagnose in Tabelle MDC02-0

### Hauptdiagnose MDC02-0

A18.5	Tuberkulose des Auges	E13.31	Sonstiger näher bezeichneter Diabetes mellitus: Mit Augenkomplikationen: Als entgleist bezeichnet
A50.3	Koninatale spätsyphilitische Augenkrankheit	E14.30	Nicht näher bezeichneter Diabetes mellitus: Mit Augenkomplikationen: Nicht als entgleist bezeichnet
A54.3	Gonokokkeninfektion des Auges	E14.31	Nicht näher bezeichneter Diabetes mellitus: Mit Augenkomplikationen: Als entgleist bezeichnet
A71.0	Initialstadium des Trachoms	E50.0	Vitamin-A-Mangel mit Xerosis conjunctivae
A71.1	Aktives Stadium des Trachoms	E50.1	Vitamin-A-Mangel mit Bitot-Flecken und Xerosis conjunctivae
A71.9	Trachom, nicht näher bezeichnet	E50.2	Vitamin-A-Mangel mit Hornhautxerose
A74.0	Chlamydienkonjunktivitis	E50.3	Vitamin-A-Mangel mit Hornhautulzeration und Hornhautxerose
B00.5	Augenkrankheit durch Herpesviren	E50.4	Vitamin-A-Mangel mit Keratomalazie
B02.3	Zoster ophthalmicus	E50.5	Vitamin-A-Mangel mit Nachtblindheit
B30.0	Keratokonjunktivitis durch Adenoviren	E50.6	Vitamin-A-Mangel mit xerophthalmischen Narben der Hornhaut
B30.1	Konjunktivitis durch Adenoviren	E50.7	Sonstige Manifestationen des Vitamin-A-Mangels am Auge
B30.2	Pharyngokonjunktivalfieber (durch Viren)	G24.5	Blepharospasmus
B30.3	Akute epidemische hämorrhagische Konjunktivitis (durch Enteroviren)	H00.0	Hordeolum und sonstige tiefe Entzündung des Augenlides
B30.8	Sonstige Konjunktivitis durch Viren	H00.1	Chalazion
B30.9	Konjunktivitis durch Viren, nicht näher bezeichnet	H01.0	Blepharitis
B58.0	Augenerkrankung durch Toxoplasmen	H01.1	Nichtinfektiöse Dermatosen des Augenlides
B69.1	Zystizerkose der Augen	H01.8	Sonstige näher bezeichnete Entzündungen des Augenlides
B94.0	Folgestände des Trachoms	H01.9	Entzündung des Augenlides, nicht näher bezeichnet
C43.1	Bösartiges Melanom des Augenlides, einschließlich Kanthus	H02.0	Entropium und Trichiasis des Augenlides
C44.1	Sonstige bösartige Neubildungen: Haut des Augenlides, einschließlich Kanthus	H02.1	Ektropium des Augenlides
C69.0	Bösartige Neubildung: Konjunktiva	H02.2	Lagophthalmus
C69.1	Bösartige Neubildung: Kornea	H02.3	Blepharochalasis
C69.2	Bösartige Neubildung: Retina	H02.4	Ptosis des Augenlides
C69.3	Bösartige Neubildung: Chorioidea	H02.5	Sonstige Affektionen mit Auswirkung auf die Augenlidfunktion
C69.4	Bösartige Neubildung: Ziliarkörper	H02.7	Sonstige degenerative Affektionen des Augenlides und der Umgebung des Auges
C69.5	Bösartige Neubildung: Tränendrüse und Tränenwege	H02.8	Sonstige näher bezeichnete Affektionen des Augenlides
C69.8	Bösartige Neubildung: Auge und Augenhangsgebilde, mehrere Teilbereiche überlappend	H02.9	Affektion des Augenlides, nicht näher bezeichnet
C69.9	Bösartige Neubildung: Auge, nicht näher bezeichnet	H03.0	Parasitenbefall des Augenlides bei anderenorts klassifizierten Krankheiten
D03.1	Melanoma in situ des Augenlides, einschließlich Kanthus	H03.1	Beteiligung des Augenlides bei sonstigen anderenorts klassifizierten Infektionskrankheiten
D04.1	Carcinoma in situ: Haut des Augenlides, einschließlich Kanthus	H03.8	Beteiligung des Augenlides bei sonstigen anderenorts klassifizierten Krankheiten
D09.2	Carcinoma in situ: Auge	H04.0	Dakryoadenitis
D22.1	Melanozytennävus des Augenlides, einschließlich Kanthus	H04.1	Sonstige Affektionen der Tränendrüse
D23.1	Sonstige gutartige Neubildungen: Haut des Augenlides, einschließlich Kanthus	H04.2	Epiphora
D31.0	Gutartige Neubildung: Konjunktiva	H04.3	Akute und nicht näher bezeichnete Entzündung der Tränenwege
D31.1	Gutartige Neubildung: Kornea	H04.4	Chronische Entzündung der Tränenwege
D31.2	Gutartige Neubildung: Retina	H04.5	Stenose und Insuffizienz der Tränenwege
D31.3	Gutartige Neubildung: Chorioidea	H04.6	Sonstige Veränderungen an den Tränenwegen
D31.4	Gutartige Neubildung: Ziliarkörper	H04.8	Sonstige Affektionen des Tränenapparates
D31.5	Gutartige Neubildung: Tränendrüse und Tränenwege	H04.9	Affektion des Tränenapparates, nicht näher bezeichnet
D31.9	Gutartige Neubildung: Auge, nicht näher bezeichnet	H05.0	Akute Entzündung der Orbita
E10.30	Diabetes mellitus, Typ 1: Mit Augenkomplikationen: Nicht als entgleist bezeichnet	H05.1	Chronische entzündliche Affektionen der Orbita
E10.31	Diabetes mellitus, Typ 1: Mit Augenkomplikationen: Als entgleist bezeichnet	H05.2	Exophthalmus
E11.30	Diabetes mellitus, Typ 2: Mit Augenkomplikationen: Nicht als entgleist bezeichnet	H05.3	Deformation der Orbita
E11.31	Diabetes mellitus, Typ 2: Mit Augenkomplikationen: Als entgleist bezeichnet	H05.4	Enophthalmus
E12.30	Diabetes mellitus in Verbindung mit Fehl- oder Mangelernährung [Malnutrition]: Mit Augenkomplikationen: Nicht als entgleist bezeichnet	H05.5	Verbliebener (alter) Fremdkörper nach perforierender Verletzung der Orbita
E12.31	Diabetes mellitus in Verbindung mit Fehl- oder Mangelernährung [Malnutrition]: Mit Augenkomplikationen: Als entgleist bezeichnet	H05.8	Sonstige Affektionen der Orbita
E13.30	Sonstiger näher bezeichneter Diabetes mellitus: Mit Augenkomplikationen: Nicht als entgleist bezeichnet	H05.9	Affektion der Orbita, nicht näher bezeichnet



H06.0	Affektionen des Tränenapparates bei anderenorts klassifizierten Krankheiten	H21.0	Hyphäma
H06.1	Parasitenbefall der Orbita bei anderenorts klassifizierten Krankheiten	H21.1	Sonstige Gefäßkrankheiten der Iris und des Ziliarkörpers
H06.2	Exophthalmus bei Funktionsstörung der Schilddrüse	H21.2	Degeneration der Iris und des Ziliarkörpers
H06.3	Sonstige Affektionen der Orbita bei anderenorts klassifizierten Krankheiten	H21.3	Zyste der Iris, des Ziliarkörpers und der Vorderkammer
H10.0	Mukopurulente Konjunktivitis	H21.4	Pupillarmembranen
H10.1	Akute allergische Konjunktivitis	H21.5	Sonstige Adhäsionen und Abriss der Iris und des Ziliarkörpers
H10.2	Sonstige akute Konjunktivitis	H21.8	Sonstige näher bezeichnete Affektionen der Iris und des Ziliarkörpers
H10.3	Akute Konjunktivitis, nicht näher bezeichnet	H21.9	Affektion der Iris und des Ziliarkörpers, nicht näher bezeichnet
H10.4	Chronische Konjunktivitis	H22.0	Iridozyklitis bei anderenorts klassifizierten infektiösen und parasitären Krankheiten
H10.5	Blepharokonjunktivitis	H22.1	Iridozyklitis bei sonstigen anderenorts klassifizierten Krankheiten
H10.8	Sonstige Konjunktivitis	H22.8	Sonstige Affektionen der Iris und des Ziliarkörpers bei anderenorts klassifizierten Krankheiten
H10.9	Konjunktivitis, nicht näher bezeichnet	H25.0	Cataracta senilis incipiens
H11.0	Pterygium	H25.1	Cataracta nuclearis senilis
H11.1	Konjunktivadegeneration und -einlagerungen	H25.2	Cataracta senilis, Morgagni-Typ
H11.2	Narben der Konjunktiva	H25.8	Sonstige senile Kataraktformen
H11.3	Blutung der Konjunktiva	H25.9	Senile Katarakt, nicht näher bezeichnet
H11.4	Sonstige Gefäßkrankheiten und Zysten der Konjunktiva	H26.0	Infantile, juvenile und präsenile Katarakt
H11.8	Sonstige näher bezeichnete Affektionen der Konjunktiva	H26.1	Cataracta traumatica
H11.9	Affektion der Konjunktiva, nicht näher bezeichnet	H26.2	Cataracta complicata
H13.0	Filarienbefall der Konjunktiva	H26.3	Arzneimittelinduzierte Katarakt
H13.1	Konjunktivitis bei anderenorts klassifizierten infektiösen und parasitären Krankheiten	H26.4	Cataracta secundaria
H13.2	Konjunktivitis bei sonstigen anderenorts klassifizierten Krankheiten	H26.8	Sonstige näher bezeichnete Kataraktformen
H13.3	Okuläres Pemphigoid	H26.9	Katarakt, nicht näher bezeichnet
H13.8	Sonstige Affektionen der Konjunktiva bei anderenorts klassifizierten Krankheiten	H27.0	Aphakie
H15.0	Skleritis	H27.1	Luxation der Linse
H15.1	Episkleritis	H27.8	Sonstige näher bezeichnete Affektionen der Linse
H15.8	Sonstige Affektionen der Sklera	H27.9	Affektion der Linse, nicht näher bezeichnet
H15.9	Affektion der Sklera, nicht näher bezeichnet	H28.0	Diabetische Katarakt
H16.0	Ulcus corneae	H28.1	Katarakt bei sonstigen endokrinen, Ernährungs- und Stoffwechselkrankheiten
H16.1	Sonstige oberflächliche Keratitis ohne Konjunktivitis	H28.2	Katarakt bei sonstigen anderenorts klassifizierten Krankheiten
H16.2	Keratokonjunktivitis	H28.8	Sonstige Affektionen der Linse bei anderenorts klassifizierten Krankheiten
H16.3	Interstitielle und tiefe Keratitis	H30.0	Fokale Chorioretinitis
H16.4	Neovaskularisation der Hornhaut	H30.1	Disseminierte Chorioretinitis
H16.8	Sonstige Formen der Keratitis	H30.2	Cyclitis posterior
H16.9	Keratitis, nicht näher bezeichnet	H30.8	Sonstige Chorioretinitiden
H17.0	Leukoma adhaerens	H30.9	Chorioretinitis, nicht näher bezeichnet
H17.1	Sonstige zentrale Hornhauttrübung	H31.0	Chorioretinale Narben
H17.8	Sonstige Hornhautnarben und -trübungen	H31.1	Degenerative Veränderung der Aderhaut
H17.9	Hornhautnarbe und -trübung, nicht näher bezeichnet	H31.2	Hereditäre Dystrophie der Aderhaut
H18.0	Hornhautpigmentierungen und -einlagerungen	H31.3	Blutung und Ruptur der Aderhaut
H18.1	Keratopathia bullosa	H31.4	Ablatio chorioideae
H18.2	Sonstiges Hornhautödem	H31.8	Sonstige näher bezeichnete Affektionen der Aderhaut
H18.3	Veränderungen an den Hornhautmembranen	H31.9	Affektion der Aderhaut, nicht näher bezeichnet
H18.4	Hornhautdegeneration	H32.0	Chorioretinitis bei anderenorts klassifizierten infektiösen und parasitären Krankheiten
H18.5	Hereditäre Hornhautdystrophien	H32.8	Sonstige chorioretinale Affektionen bei anderenorts klassifizierten Krankheiten
H18.6	Keratokonus	H33.0	Netzhautablösung mit Netzhautriss
H18.7	Sonstige Hornhautdeformitäten	H33.1	Retinoschisis und Zysten der Netzhaut
H18.8	Sonstige näher bezeichnete Affektionen der Hornhaut	H33.2	Seröse Netzhautablösung
H18.9	Affektion der Hornhaut, nicht näher bezeichnet	H33.3	Netzhautriss ohne Netzhautablösung
H19.0	Skleritis und Episkleritis bei anderenorts klassifizierten Krankheiten	H33.4	Traktionsablösung der Netzhaut
H19.1	Keratitis und Keratokonjunktivitis durch Herpesviren	H33.5	Sonstige Netzhautablösungen
H19.2	Keratitis und Keratokonjunktivitis bei sonstigen anderenorts klassifizierten infektiösen und parasitären Krankheiten	H34.0	Transitorischer arterieller retinaler Gefäßverschluss
H19.8	Sonstige Affektionen der Sklera und der Hornhaut bei anderenorts klassifizierten Krankheiten	H34.1	Verschluss der A. centralis retinae
H20.0	Akute und subakute Iridozyklitis	H34.2	Sonstiger Verschluss retinaler Arterien
H20.1	Chronische Iridozyklitis	H34.8	Sonstiger Netzhautgefäßverschluss
H20.2	Phakogene Iridozyklitis	H34.9	Netzhautgefäßverschluss, nicht näher bezeichnet
H20.8	Sonstige Iridozyklitis		
H20.9	Iridozyklitis, nicht näher bezeichnet		

H35.0	Retinopathien des Augenhintergrundes und Veränderungen der Netzhautgefäße	H50.1	Strabismus concomitans divergens
H35.1	Retinopathia praematurorum	H50.2	Strabismus verticalis
H35.2	Sonstige proliferative Retinopathie	H50.3	Intermittierender Strabismus concomitans
H35.3	Degeneration der Makula und des hinteren Poles	H50.4	Sonstiger und nicht näher bezeichneter Strabismus concomitans
H35.4	Periphere Netzhautdegeneration	H50.5	Heterophorie
H35.5	Hereditäre Netzhautdystrophie	H50.6	Mechanisch bedingter Strabismus
H35.6	Netzhautblutung	H50.8	Sonstiger näher bezeichneter Strabismus
H35.7	Abhebung von Netzhautschichten	H50.9	Strabismus, nicht näher bezeichnet
H35.8	Sonstige näher bezeichnete Affektionen der Netzhaut	H51.0	Konjugierte Blicklähmung
H35.9	Affektion der Netzhaut, nicht näher bezeichnet	H51.1	Konvergenzschwäche und Konvergenzexzess
H36.0	Retinopathia diabetica	H51.8	Sonstige näher bezeichnete Störungen der Blickbewegungen
H36.8	Sonstige Affektionen der Netzhaut bei anderenorts klassifizierten Krankheiten	H51.9	Störung der Blickbewegungen, nicht näher bezeichnet
H40.0	Glaukomverdacht	H52.0	Hypermetropie
H40.1	Primäres Weitwinkelglaukom	H52.1	Myopie
H40.2	Primäres Engwinkelglaukom	H52.2	Astigmatismus
H40.3	Glaukom (sekundär) nach Verletzung des Auges	H52.3	Anisometropie und Aniseikonie
H40.4	Glaukom (sekundär) nach Entzündung des Auges	H52.4	Presbyopie
H40.5	Glaukom (sekundär) nach sonstigen Affektionen des Auges	H52.5	Akkommodationsstörungen
H40.6	Glaukom (sekundär) nach Arzneimittelverabreichung	H52.6	Sonstige Refraktionsfehler
H40.8	Sonstiges Glaukom	H52.7	Refraktionsfehler, nicht näher bezeichnet
H40.9	Glaukom, nicht näher bezeichnet	H53.0	Amblyopia ex anopsia
H42.8	Glaukom bei sonstigen anderenorts klassifizierten Krankheiten	H53.1	Subjektive Sehstörungen
H43.0	Glaskörperprolaps	H53.2	Diplopie
H43.1	Glaskörperblutung	H53.3	Sonstige Störungen des binokularen Sehens
H43.2	Kristalline Ablagerungen im Glaskörper	H53.4	Gesichtsfelddefekte
H43.3	Sonstige Glaskörpertrübungen	H53.5	Farbsinnstörungen
H43.8	Sonstige Affektionen des Glaskörpers	H53.6	Nachtblindheit
H43.9	Affektion des Glaskörpers, nicht näher bezeichnet	H53.8	Sonstige Sehstörungen
H44.0	Purulente Endophthalmitis	H53.9	Sehstörung, nicht näher bezeichnet
H44.1	Sonstige Endophthalmitis	H54.0	Blindheit und hochgradige Sehbehinderung, binokular
H44.2	Degenerative Myopie	H54.1	Schwere Sehbeeinträchtigung, binokular
H44.3	Sonstige degenerative Affektionen des Augapfels	H54.2	Mittelschwere Sehbeeinträchtigung, binokular
H44.4	Hypotonia bulbi	H54.3	Leichte Sehbeeinträchtigung, binokular
H44.5	Degenerationszustände des Augapfels	H54.4	Blindheit und hochgradige Sehbehinderung, monokular
H44.6	Verbliebener (alter) magnetischer intraokularer Fremdkörper	H54.5	Schwere Sehbeeinträchtigung, monokular
H44.7	Verbliebener (alter) amagnetischer intraokularer Fremdkörper	H54.6	Mittelschwere Sehbeeinträchtigung, monokular
H44.8	Sonstige Affektionen des Augapfels	H54.9	Nicht näher bezeichnete Sehbeeinträchtigung (binokular)
H44.9	Affektion des Augapfels, nicht näher bezeichnet	H55	Nystagmus und sonstige abnorme Augenbewegungen
H45.0	Glaskörperblutung bei anderenorts klassifizierten Krankheiten	H57.0	Pupillenfunktionsstörungen
H45.1	Endophthalmitis bei anderenorts klassifizierten Krankheiten	H57.1	Augenschmerzen
H45.8	Sonstige Affektionen des Glaskörpers und des Augapfels bei anderenorts klassifizierten Krankheiten	H57.8	Sonstige näher bezeichnete Affektionen des Auges und der Augenanhangsgebilde
H46	Neuritis nervi optici	H57.9	Affektion des Auges und der Augenanhangsgebilde, nicht näher bezeichnet
H47.0	Affektionen des N. opticus, anderenorts nicht klassifiziert	H58.1	Sehstörungen bei anderenorts klassifizierten Krankheiten
H47.2	Optikusatrophie	H58.21	Stadium 1 der chronischen Augen-Graft-versus-Host-Krankheit
H47.3	Sonstige Affektionen der Papille	H58.22	Stadium 2 der chronischen Augen-Graft-versus-Host-Krankheit
H48.0	Optikusatrophie bei anderenorts klassifizierten Krankheiten	H58.23	Stadium 3 der chronischen Augen-Graft-versus-Host-Krankheit
H48.1	Retrobulbäre Neuritis bei anderenorts klassifizierten Krankheiten	H58.8	Sonstige näher bezeichnete Affektionen der Augen und der Augenanhangsgebilde bei anderenorts klassifizierten Krankheiten
H48.8	Sonstige Affektionen des N. opticus und der Sehbahn bei anderenorts klassifizierten Krankheiten	H59.0	Keratopathie (bullös-aphak) nach Kataraktextraktion
H49.0	Lähmung des N. oculomotorius [III. Hirnnerv]	H59.8	Sonstige Affektionen des Auges und der Augenanhangsgebilde nach medizinischen Maßnahmen
H49.1	Lähmung des N. trochlearis [IV. Hirnnerv]	H59.9	Affektion des Auges und der Augenanhangsgebilde nach medizinischen Maßnahmen, nicht näher bezeichnet
H49.2	Lähmung des N. abducens [VI. Hirnnerv]		
H49.3	Ophthalmoplegia totalis externa		
H49.4	Ophthalmoplegia progressiva externa		
H49.8	Sonstiger Strabismus paralyticus		
H49.9	Strabismus paralyticus, nicht näher bezeichnet	Q10.0	Angeborene Ptose
H50.0	Strabismus concomitans convergens	Q10.1	Angeborenes Ektropium

Q10.2	Angeborenes Entropium	S00.28	Sonstige oberflächliche Verletzungen des Augenlides und der Periokularregion: Sonstige
Q10.3	Sonstige angeborene Fehlbildungen des Augenlides		
Q10.4	Fehlen und Agenesie des Tränenapparates	S01.1	Offene Wunde des Augenlides und der Periokularregion
Q10.5	Angeborene Stenose und Strikturen des Canaliculus lacrimalis	S05.0	Verletzung der Konjunktiva und Abrasio corneae ohne Angabe eines Fremdkörpers
Q10.6	Sonstige angeborene Fehlbildungen des Tränenapparates	S05.1	Prellung des Augapfels und des Orbitagewebes
Q10.7	Angeborene Fehlbildung der Orbita	S05.2	Rissverletzung und Ruptur des Auges mit Prolaps oder Verlust intraokularen Gewebes
Q11.0	Zystenaugen [cystic eyeball]		
Q11.1	Sonstiger Anophthalmus	S05.3	Rissverletzung des Auges ohne Prolaps oder Verlust intraokularen Gewebes
Q11.2	Mikrophthalmus		
Q11.3	Makrophthalmus	S05.4	Penetrierende Wunde der Orbita mit oder ohne Fremdkörper
Q12.0	Cataracta congenita		
Q12.1	Angeborene Linsenverlagerung	S05.5	Penetrierende Wunde des Augapfels mit Fremdkörper
Q12.2	Linsenkolobom		
Q12.3	Angeborene Aphakie	S05.6	Penetrierende Wunde des Augapfels ohne Fremdkörper
Q12.4	Sphärophakie		
Q12.8	Sonstige angeborene Fehlbildungen der Linse	S05.7	Abriss des Augapfels
Q12.9	Angeborene Fehlbildung der Linse, nicht näher bezeichnet	S05.8	Sonstige Verletzungen des Auges und der Orbita
		S05.9	Verletzung des Auges und der Orbita, nicht näher bezeichnet
Q13.0	Iriskolobom		
Q13.1	Fehlen der Iris (angeboren)	T15.0	Fremdkörper in der Kornea
Q13.2	Sonstige angeborene Fehlbildungen der Iris	T15.1	Fremdkörper im Konjunktivalsack
Q13.3	Angeborene Hornhauttrübung	T15.8	Fremdkörper an sonstigen und mehreren Lokalisationen des äußeren Auges
Q13.4	Sonstige angeborene Fehlbildungen der Kornea		
Q13.5	Blaue Sklera	T15.9	Fremdkörper im äußeren Auge, Teil nicht näher bezeichnet
Q13.8	Sonstige angeborene Fehlbildungen des vorderen Augenabschnittes	T26.0	Verbrennung des Augenlides und der Periokularregion
Q13.9	Angeborene Fehlbildung des vorderen Augenabschnittes, nicht näher bezeichnet	T26.1	Verbrennung der Kornea und des Konjunktivalsackes
Q14.0	Angeborene Fehlbildung des Glaskörpers	T26.2	Verbrennung mit nachfolgender Ruptur und Destruktion des Augapfels
Q14.1	Angeborene Fehlbildung der Retina		
Q14.2	Angeborene Fehlbildung der Papille	T26.3	Verbrennung sonstiger Teile des Auges und seiner Anhangsgebilde
Q14.3	Angeborene Fehlbildung der Chorioidea		
Q14.8	Sonstige angeborene Fehlbildungen des hinteren Augenabschnittes	T26.4	Verbrennung des Auges und seiner Anhangsgebilde, Teil nicht näher bezeichnet
Q14.9	Angeborene Fehlbildung des hinteren Augenabschnittes, nicht näher bezeichnet	T26.5	Verätzung des Augenlides und der Periokularregion
Q15.0	Angeborenes Glaukom	T26.6	Verätzung der Kornea und des Konjunktivalsackes
Q15.8	Sonstige näher bezeichnete angeborene Fehlbildungen des Auges	T26.7	Verätzung mit nachfolgender Ruptur und Destruktion des Augapfels
Q15.9	Angeborene Fehlbildung des Auges, nicht näher bezeichnet	T26.8	Verätzung sonstiger Teile des Auges und seiner Anhangsgebilde
R44.1	Optische Halluzinationen	T26.9	Verätzung des Auges und seiner Anhangsgebilde, Teil nicht näher bezeichnet
S00.1	Prellung des Augenlides und der Periokularregion	T49.5	Vergiftung: Ophthalmika
S00.20	Sonstige oberflächliche Verletzungen des Augenlides und der Periokularregion: Art der Verletzung nicht näher bezeichnet	T85.2	Mechanische Komplikation durch eine intraokulare Linse
S00.21	Sonstige oberflächliche Verletzungen des Augenlides und der Periokularregion: Schürfwunde	T85.3	Mechanische Komplikation durch sonstige Augenprothesen, -implantate oder -transplantate
S00.22	Sonstige oberflächliche Verletzungen des Augenlides und der Periokularregion: Blasenbildung (nichtthermisch)	T86.83	Versagen und Abstoßung: Hornhauttransplantat des Auges
S00.23	Sonstige oberflächliche Verletzungen des Augenlides und der Periokularregion: Insektenbiss oder -stich (ungiftig)	Z94.7	Zustand nach Keratoplastik
S00.24	Sonstige oberflächliche Verletzungen des Augenlides und der Periokularregion: Oberflächlicher Fremdkörper (Splitter)	Z96.1	Vorhandensein eines intraokularen Linsenimplantates

**ADRG C01****Eingriffe bei penetrierenden Augenverletzungen und Amnionmembranaufnäherung**

(Mindestens eine Diagnose in Tabelle C01-1 und mindestens eine Prozedur in Tabelle C01-2) oder Prozedur in Tabelle C01-3

**DRG C01Z****Eingriffe bei penetrierenden Augenverletzungen und Amnionmembranaufnäherung****Diagnose C01-1**

S05.2 ↔	Rissverletzung und Ruptur des Auges mit Prolaps oder Verlust intraokularen Gewebes	S05.6 ↔	Penetrierende Wunde des Augapfels ohne Fremdkörper
S05.3 ↔	Rissverletzung des Auges ohne Prolaps oder Verlust intraokularen Gewebes	S05.7 ↔	Abriss des Augapfels
S05.5 ↔	Penetrierende Wunde des Augapfels mit Fremdkörper		

**Prozedur C01-2**

01.14.00 ↔	Offene Biopsie am Gehirn, n.n.bez.	08.49.11 ↔	Sonstiger Eingriff zur Korrektur eines Entropiums oder Ektropiums, Reposition einer Lidlamelle
01.14.10 ↔	Stereotaktische offene Biopsie am Gehirn	08.49.99 ↔	Sonstiger Eingriff zur Korrektur eines Entropiums oder Ektropiums, sonstige
01.14.99 ↔	Offene Biopsie am Gehirn, sonstige	08.49.99 ↔	Sonstiger Eingriff zur Korrektur eines Entropiums oder Ektropiums, sonstige
02.03 ↔	Bildung eines Schädelknochenlappens	08.51 ↔	Kanthotomie
04.08.99 ↔	Optikusscheidenfensterung, sonstige	08.59.00 ↔	Sonstige Anpassung der Lidposition, n.n.bez.
08.11.00 ↔	Biopsie am Augenlid, n.n.bez.	08.59.10 ↔	Kanthoplastik, n.n.bez.
08.11.20 ↔	Offene Biopsie am Augenlid	08.59.11 ↔	Kanthopexie
08.11.99 ↔	Biopsie am Augenlid, sonstige	08.59.12 ↔	Korrekturoperation bei Epikanthus
08.21 ↔	Exzision eines Chalazions	08.59.99 ↔	Sonstige Anpassung der Lidposition, sonstige
08.22 ↔	Exzision einer anderen kleineren Läsion am Augenlid	08.61.00 ↔	Plastische Rekonstruktion des Augenlids mit Hautlappen oder -transplantat, n.n.bez.
08.23 ↔	Exzision einer grösseren Läsion am Augenlid, nicht durchgehend	08.61.10 ↔	Plastische Rekonstruktion des Augenlids mit Hautlappen
08.24 ↔	Exzision einer grösseren Läsion am Augenlid, perforierend	08.61.11 ↔	Plastische Rekonstruktion des Augenlids mit Hauttransplantat
08.31 ↔	Behebung einer Blepharoptose durch M. frontalis-Verfahren mit Naht	08.61.99 ↔	Plastische Rekonstruktion des Augenlids mit Hautlappen oder -transplantat, sonstige
08.32 ↔	Behebung einer Blepharoptose durch M. frontalis-Verfahren mit Faszienchlinge	08.62 ↔	Plastische Rekonstruktion des Augenlids mit Schleimhautlappen oder -transplantat
08.33 ↔	Behebung einer Blepharoptose durch Resektion oder Verlagerung des M. levator palpebrae oder seiner Aponeurose	08.63 ↔	Plastische Rekonstruktion des Augenlids mit Haarfollikeltransplantat
08.34 ↔	Behebung einer Blepharoptose durch andere Verfahren am M. levator palpebrae	08.64 ↔	Plastische Rekonstruktion des Augenlids mit tarsokonjunktivalem Lappen
08.35 ↔	Behebung einer Blepharoptose durch Tarsoplastik	08.69.00 ↔	Sonstige plastische Rekonstruktion des Augenlids mit Lappen oder Transplantaten, n.n.bez.
08.36 ↔	Behebung einer Blepharoptose durch andere Verfahren	08.69.10 ↔	Plastische Rekonstruktion des Augenlids mit Knorpel
08.37 ↔	Reduktion einer Ptosen-Überkorrektur	08.69.11 ↔	Plastische Rekonstruktion des Augenlids mit alloplastischem Material
08.38 ↔	Korrektur einer Lidretraktion	08.69.12 ↔	Plastische Rekonstruktion des Augenlids mit Verschiebe- und Rotationsplastik des Lides
08.41 ↔	Behebung von Entropium oder Ektropium durch Thermokauterisation	08.69.13 ↔	Plastische Rekonstruktion des Augenlids mit Oberlidverlängerung
08.42 ↔	Behebung von Entropium oder Ektropium durch Nahtverfahren	08.69.19 ↔	Plastische Rekonstruktion des Augenlids mit sonstigem Lappen oder Transplantaten
08.43 ↔	Behebung von Entropium oder Ektropium durch Keilresektion	08.69.99 ↔	Sonstige plastische Rekonstruktion des Augenlids mit Lappen oder Transplantaten, sonstige
08.44.00 ↔	Behebung von Entropium oder Ektropium durch Lidplastik, n.n.bez.	08.70 ↔	Sonstige plastische Rekonstruktion des Augenlids, n.n.bez.
08.44.10 ↔	Behebung von Entropium oder Ektropium durch Lidplastik, horizontale Verkürzung des Augenlides	08.71 ↔	Den Lidrand umfassende plastische Rekonstruktion des Augenlids, partielle Tiefe
08.44.99 ↔	Behebung von Entropium oder Ektropium durch Lidplastik, sonstige	08.72 ↔	Sonstige plastische Rekonstruktion des Augenlids, partielle Tiefe
08.49.00 ↔	Sonstiger Eingriff zur Korrektur eines Entropiums oder Ektropiums, n.n.bez.	08.73.00 ↔	Den Lidrand umfassende plastische Rekonstruktion des Augenlids, volle Tiefe, n.n.bez.
08.49.00 ↔	Sonstiger Eingriff zur Korrektur eines Entropiums oder Ektropiums, n.n.bez.	08.73.10 ↔	Verschiebeplastik der Lidkante
08.49.10 ↔	Sonstiger Eingriff zur Korrektur eines Entropiums oder Ektropiums, Operation an den Lidretraktoren	08.73.99 ↔	Den Lidrand umfassende plastische Rekonstruktion des Augenlids, volle Tiefe, sonstige
08.49.10 ↔	Sonstiger Eingriff zur Korrektur eines Entropiums oder Ektropiums, Operation an den Lidretraktoren		
08.49.11 ↔	Sonstiger Eingriff zur Korrektur eines Entropiums oder Ektropiums, Reposition einer Lidlamelle		

08.74.00 ↔	Sonstige plastische Rekonstruktion des Augenlids, volle Tiefe, n.n.bez.	10.41.10 ↔	Plastische Rekonstruktion eines Symblepharons mit freiem Transplantat, autogen
08.74.10 ↔	Oberlidverlängerung	10.41.10 ↔	Plastische Rekonstruktion eines Symblepharons mit freiem Transplantat, autogen
08.74.99 ↔	Sonstige plastische Rekonstruktion des Augenlids, volle Tiefe, sonstige	10.41.11 ↔	Plastische Rekonstruktion eines Symblepharons mit freiem Transplantat, nicht autogen
08.82 ↔	Versorgung einer Risswunde des Augenlids, den Lidrand umfassend, partielle Tiefe	10.41.11 ↔	Plastische Rekonstruktion eines Symblepharons mit freiem Transplantat, nicht autogen
08.83 ↔	Sonstige Versorgung einer Risswunde des Augenlids, partielle Tiefe	10.41.99 ↔	Plastische Rekonstruktion eines Symblepharons mit freiem Transplantat, sonstige
08.84 ↔	Versorgung einer Risswunde des Augenlids, den Lidrand umfassend, volle Tiefe	10.41.99 ↔	Plastische Rekonstruktion eines Symblepharons mit freiem Transplantat, sonstige
08.85 ↔	Sonstige Versorgung einer Risswunde des Augenlids, volle Tiefe	10.42.00 ↔	Konjunktivale Fornix-Rekonstruktion mit freiem Transplantat, n.n.bez.
08.86 ↔	Rhytidektomie am Unterlid	10.42.00 ↔	Konjunktivale Fornix-Rekonstruktion mit freiem Transplantat, n.n.bez.
08.87 ↔	Rhytidektomie am Oberlid	10.42.10 ↔	Konjunktivale Fornix-Rekonstruktion mit freiem Transplantat, autogen
08.89.10 ↔	Plastische Rekonstruktion des Augenlids, medialer oder lateraler Lidwinkel	10.42.10 ↔	Konjunktivale Fornix-Rekonstruktion mit freiem Transplantat, autogen
08.89.11 ↔	Plastische Rekonstruktion des Augenlids durch Hebung der Augenbraue	10.42.11 ↔	Konjunktivale Fornix-Rekonstruktion mit freiem Transplantat, nicht autogen
08.89.12 ↔	Plastische Rekonstruktion des Augenlids durch Entfernung eines Fettgewebeprolapses der Orbita	10.42.11 ↔	Konjunktivale Fornix-Rekonstruktion mit freiem Transplantat, nicht autogen
08.89.13 ↔	Plastische Rekonstruktion des Augenlids durch Oberflächenbehandlung mit Laser	10.42.99 ↔	Konjunktivale Fornix-Rekonstruktion mit freiem Transplantat, sonstige
08.89.14 ↔	Plastische Rekonstruktion des Augenlids durch sonstige Oberlidverlängerung	10.42.99 ↔	Konjunktivale Fornix-Rekonstruktion mit freiem Transplantat, sonstige
08.89.15 ↔	Plastische Rekonstruktion des Augenlids durch Unterlidverlängerung	10.43 ↔	Sonstige Rekonstruktion der konjunktivalen Fornix
08.89.99 ↔	Sonstige plastische Rekonstruktion des Augenlids, sonstige	10.44.00 ↔	Sonstiges freies Transplantat an die Konjunktiva, n.n.bez.
09.0 ↔	Inzision der Tränendrüse	10.44.00 ↔	Sonstiges freies Transplantat an die Konjunktiva, n.n.bez.
09.11 ↔	Biopsie der Tränendrüse	10.44.10 ↔	Sonstiges freies Transplantat an die Konjunktiva, autogen
09.12 ↔	Biopsie des Tränensacks	10.44.10 ↔	Sonstiges freies Transplantat an die Konjunktiva, autogen
09.20 ↔	Exzision einer Tränendrüse, n.n.bez.	10.44.11 ↔	Sonstiges freies Transplantat an die Konjunktiva, nicht autogen
09.21 ↔	Exzision einer Läsion der Tränendrüse	10.44.11 ↔	Sonstiges freies Transplantat an die Konjunktiva, nicht autogen
09.22 ↔	Sonstige partielle Resektion einer Tränendrüse	10.44.99 ↔	Sonstiges freies Transplantat an die Konjunktiva, sonstige
09.23 ↔	Totale Resektion einer Tränendrüse	10.44.99 ↔	Sonstiges freies Transplantat an die Konjunktiva, sonstige
09.3 ↔	Sonstige Operationen an der Tränendrüse	10.45.00 ↔	Limbusstammzelltransplantation, n.n.bez.
09.44 ↔	Intubation des Ductus nasolacrimalis	10.45.09 ↔	Limbusstammzelltransplantation, sonstige
09.51 ↔	Inzision des Tränenpünktchens	10.45.11 ↔	Autologe Limbusstammzelltransplantation mit in vitro kultivierten Limbusstammzellen
09.52 ↔	Inzision des Canaliculus lacrimalis	10.49.00 ↔	Sonstige Konjunktivaplastik, n.n.bez.
09.53 ↔	Inzision des Tränensacks	10.49.00 ↔	Sonstige Konjunktivaplastik, n.n.bez.
09.59 ↔	Inzision von Tränensack und ableitenden Tränenwegen, sonstige	10.49.10 ↔	Sonstige Konjunktivaplastik, Tenonplastik
09.6 ↔	Exzision an Tränensack und ableitenden Tränenwegen	10.49.10 ↔	Sonstige Konjunktivaplastik, Tenonplastik
09.71 ↔	Korrektur eines evertierten Tränenpünktchens	10.49.99 ↔	Sonstige Konjunktivaplastik, sonstige
09.72 ↔	Sonstige plastische Rekonstruktion am Tränenpünktchen	10.49.99 ↔	Sonstige Konjunktivaplastik, sonstige
09.73 ↔	Plastische Rekonstruktion eines Canaliculus lacrimalis	10.5x.00 ↔	Lösung von Adhäsionen an Konjunktiva und Augenlid, n.n.bez.
09.81 ↔	Dakryozystorhinostomie	10.5x.00 ↔	Lösung von Adhäsionen an Konjunktiva und Augenlid, n.n.bez.
09.82 ↔	Konjunktivozystorhinostomie	10.5x.10 ↔	Lösung von Adhäsionen an Konjunktiva und Augenlid mit Bindehautplastik
09.83 ↔	Konjunktivozystorhinostomie mit Einsetzen von Tubus oder Stent	10.5x.10 ↔	Lösung von Adhäsionen an Konjunktiva und Augenlid mit Bindehautplastik
09.91 ↔	Obliteration des Tränenpünktchens	10.5x.99 ↔	Lösung von Adhäsionen an Konjunktiva und Augenlid, sonstige
09.99 ↔	Sonstige Operation am Tränensystem, sonstige	10.5x.99 ↔	Lösung von Adhäsionen an Konjunktiva und Augenlid, sonstige
10.0 ↔	Entfernen eines subkonjunktivalen Fremdkörpers aus der Konjunktiva durch Inzision	10.6x.00 ↔	Versorgung einer Konjunktivaverletzung, n.n.bez.
10.21.20 ↔	Offene Biopsie der Konjunktiva	10.6x.10 ↔	Versorgung einer Konjunktivaverletzung, durch Naht
10.31.10 ↔	Exzision von Läsion oder Gewebe der Konjunktiva mit Plastik	10.6x.99 ↔	Versorgung einer Konjunktivaverletzung, sonstige
10.31.10 ↔	Exzision von Läsion oder Gewebe der Konjunktiva mit Plastik		
10.31.99 ↔	Exzision von Läsion oder Gewebe der Konjunktiva, sonstige		
10.31.99 ↔	Exzision von Läsion oder Gewebe der Konjunktiva, sonstige		
10.41.00 ↔	Plastische Rekonstruktion eines Symblepharons mit freiem Transplantat, n.n.bez.		
10.41.00 ↔	Plastische Rekonstruktion eines Symblepharons mit freiem Transplantat, n.n.bez.		

11.0 ↔	Entfernen eines intrakornealen Fremdkörpers aus der Kornea mittels Magnet	11.76 ↔	Epikeratophakie
11.1 ↔	Inzision der Kornea	11.79.00 ↔	Sonstige rekonstruktive und refraktive Eingriffe an der Kornea, n.n.bez.
11.21 ↔	Scraping der Kornea für Ausstrich oder Kultur	11.79.00 ↔	Sonstige rekonstruktive und refraktive Eingriffe an der Kornea, n.n.bez.
11.22.00 ↔	Biopsie der Kornea, n.n.bez.	11.79.10 ↔	Photorefraktive Keratektomie
11.22.20 ↔	Offene Biopsie der Kornea	11.79.10 ↔	Photorefraktive Keratektomie
11.22.99 ↔	Biopsie der Kornea, sonstige	11.79.20 ↔	Implantation eines intrastromalen Ringsegmentes an der Kornea
11.31 ↔	Transposition eines Pterygiums	11.79.20 ↔	Implantation eines intrastromalen Ringsegmentes an der Kornea
11.32 ↔	Exzision eines Pterygiums mit Korneatransplantat	11.79.99 ↔	Sonstige rekonstruktive und refraktive Eingriffe an der Kornea, sonstige
11.39.00 ↔	Sonstige Exzision eines Pterygiums, n.n.bez.	11.79.99 ↔	Sonstige rekonstruktive und refraktive Eingriffe an der Kornea, sonstige
11.39.10 ↔	Exzision eines Pterygiums mit (phototherapeutischer) Keratektomie	11.91 ↔	Tätowierung der Kornea
11.39.11 ↔	Exzision eines Pterygiums mit sonstiger Bindehautplastik	11.92 ↔	Entfernen eines künstlichen Korneaimplantats
11.39.99 ↔	Sonstige Exzision eines Pterygiums, sonstige	12.00 ↔	Entfernen eines intraokulären Fremdkörpers aus der vorderen Augenkammer, n.n.bez.
11.41 ↔	Mechanisches Entfernen von Korneaepithel	12.01 ↔	Entfernen eines intraokulären Fremdkörpers aus der vorderen Augenkammer mittels Magnet
11.42 ↔	Thermokauterisation einer Kornealäsion	12.02 ↔	Entfernen eines intraokulären Fremdkörpers aus der vorderen Augenkammer ohne Magnet
11.43 ↔	Kryotherapie einer Kornealäsion	12.11 ↔	Iridotomie mit Transfixation
11.49.00 ↔	Sonstiges Entfernen oder Destruktion einer Kornealäsion, n.n.bez.	12.12 ↔	Sonstige Iridotomie
11.49.00 ↔	Sonstiges Entfernen oder Destruktion einer Kornealäsion, n.n.bez.	12.14 ↔	Sonstige Iridektomie
11.49.10 ↔	Destruktion einer Kornealäsion, durch Laserkoagulation	12.21 ↔	Diagnostische Aspiration der vorderen Augenkammer
11.49.10 ↔	Destruktion einer Kornealäsion, durch Laserkoagulation	12.22 ↔	Biopsie der Iris
11.49.19 ↔	Sonstige Destruktion einer Kornealäsion	12.29.10 ↔	Biopsie des Corpus ciliare
11.49.19 ↔	Sonstige Destruktion einer Kornealäsion	12.29.20 ↔	Biopsie der Sklera
11.49.20 ↔	Keratektomie einer Kornealäsion durch Phototherapie	12.29.30 ↔	Biopsie der Augenlinse
11.49.20 ↔	Keratektomie einer Kornealäsion durch Phototherapie	12.31 ↔	Lösung von Goniosynechien
11.49.29 ↔	Sonstige Keratektomie einer Kornealäsion	12.32 ↔	Lösung von anderen vorderen Synechien
11.49.29 ↔	Sonstige Keratektomie einer Kornealäsion	12.33 ↔	Lösung von hinteren Synechien
11.49.99 ↔	Sonstiges Entfernen oder Destruktion einer Kornealäsion, sonstige	12.35 ↔	Koreplastik
11.49.99 ↔	Sonstiges Entfernen oder Destruktion einer Kornealäsion, sonstige	12.36 ↔	Implantation und Wechsel einer Irisprothese
11.51 ↔	Naht einer Korneaverletzung	12.39.00 ↔	Sonstige Iridoplastik, n.n.bez.
11.52 ↔	Korrektur einer postoperativen Wunddehiszenz an der Kornea	12.39.10 ↔	Iridoplastik durch Laser zur Erleichterung der intraokulären Zirkulation
11.53 ↔	Versorgung einer Korneaverletzung oder -wunde mit Konjunktiva-Lappen	12.39.99 ↔	Sonstige Iridoplastik, sonstige
11.59.00 ↔	Sonstige Rekonstruktion an der Kornea, n.n.bez.	12.40 ↔	Entfernen einer Läsion der vorderen Augenkammer, n.n.bez.
11.59.00 ↔	Sonstige Rekonstruktion an der Kornea, n.n.bez.	12.43 ↔	Destruktion einer Läsion des Corpus ciliare, ohne Exzision
11.59.10 ↔	Rekonstruktion durch Deckung der Kornea, n.n.bez.	12.44 ↔	Exzision einer Läsion des Corpus ciliare
11.59.10 ↔	Rekonstruktion durch Deckung der Kornea, n.n.bez.	12.51 ↔	Goniotomie ohne Goniopunktion
11.59.11 ↔	Rekonstruktion durch Deckung der Kornea durch eine Amnionmembran	12.52 ↔	Goniotomie ohne Goniopunktion
11.59.11 ↔	Rekonstruktion durch Deckung der Kornea durch eine Amnionmembran	12.53 ↔	Goniotomie mit Goniopunktion
11.59.12 ↔	Rekonstruktion durch sonstige Deckung der Kornea	12.54 ↔	Trabekulotomie ab externo
11.59.12 ↔	Rekonstruktion durch sonstige Deckung der Kornea	12.55 ↔	Zyklodialyse
11.59.99 ↔	Sonstige Rekonstruktion an der Kornea, sonstige	12.59.00 ↔	Sonstige Erleichterung der intraokulären Zirkulation, n.n.bez.
11.59.99 ↔	Sonstige Rekonstruktion an der Kornea, sonstige	12.59.10 ↔	Erleichterung der intraokulären Zirkulation durch Trabekuloplastik oder Gonioplastik
11.60 ↔	Korneatransplantation, n.n.bez.	12.59.11 ↔	Erleichterung der intraokulären Zirkulation durch Aspiration und Kürettage am Trabekelwerk
11.61 ↔	Lamelläre Keratoplastik mit Autotransplantat	12.59.99 ↔	Sonstige Erleichterung der intraokulären Zirkulation, sonstige
11.62 ↔	Sonstige lamelläre Keratoplastik	12.61.00 ↔	Trepanation der Sklera mit Iridektomie, n.n.bez.
11.63 ↔	Penetrierende Keratoplastik mit Autotransplantat	12.61.10 ↔	Gedechte Trepanation der Sklera mit Iridektomie
11.64 ↔	Sonstige penetrierende Keratoplastik	12.61.11 ↔	Nicht gedechte Trepanation der Sklera mit Iridektomie
11.69.00 ↔	Sonstige Korneatransplantation, n.n.bez.	12.61.99 ↔	Trepanation der Sklera mit Iridektomie, sonstige
11.69.10 ↔	Austausch-Keratoplastik	12.62 ↔	Thermokauterisation der Sklera mit Iridektomie
11.69.20 ↔	Perforierende Korneatransplantation	12.62 ↔	Thermokauterisation der Sklera mit Iridektomie
11.69.99 ↔	Sonstige Korneatransplantation, sonstige	12.63 ↔	Iridenkleisis und Iridotaxis
11.71 ↔	Keratomileusis	12.64.00 ↔	Trabekulektomie ab externo, n.n.bez.
11.71 ↔	Keratomileusis	12.64.10 ↔	Gedechte Trabekulektomie ab externo
11.72 ↔	Keratophakie	12.64.11 ↔	Nicht gedechte Trabekulektomie ab externo
11.73 ↔	Keratoprothese	12.64.99 ↔	Trabekulektomie ab externo, sonstige
11.74 ↔	Thermokeratoplastik		
11.75 ↔	Radiäre Keratotomie		
11.75 ↔	Radiäre Keratotomie		

12.65 ↔	Sonstige Sklerafistulisierung mit Iridektomie	13.51 ↔	Extrakapsuläre Extradktion der Linse durch inferioren temporalen Zugang
12.66 ↔	Postoperative Revision einer Sklerafistulisierungs-Massnahme	13.59 ↔	Sonstige extrakapsuläre Extradktion der Linse, sonstige
12.69.00 ↔	Sonstige Sklerafistulisierungs-Massnahme, n.n.bez.	13.64 ↔	Diszision einer Sekundärmembran [nach Katarakt]
12.69.10 ↔	Filterierende Operationen zur Senkung des Augeninnendrucks	13.65 ↔	Exzision einer Sekundärmembran [nach Katarakt]
12.69.99 ↔	Sonstige Sklerafistulisierungs-Massnahme, sonstige	13.66 ↔	Mechanische Fragmentation einer Sekundärmembran [nach Katarakt]
12.71 ↔	Zyklodiatthermie	13.69 ↔	Sonstige Kataraktextraktion, sonstige
12.72 ↔	Zyklokryotherapie	13.71 ↔	Implantation einer Intraokularlinse anlässlich einer Kataraktextraktion, einseitig
12.73 ↔	Zyklophotokoagulation	13.72 ↔	Sekundäre Implantation einer Intraokularlinse
12.74 ↔	Verkleinerung des Corpus ciliare, n.n.bez.	13.73 ↔	Implantation einer iristragenden Intraokularlinse
12.79.00 ↔	Sonstige Glaukomoperationen, n.n.bez.	13.79 ↔	Implantation einer Intraokularlinse, sonstige
12.79.10 ↔	Viskokanalostomie bei Glaukom	13.8 ↔	Entfernen einer Intraokularlinse
12.79.11 ↔	Tiefe Sklerektomie bei Glaukom	13.91 ↔	Implantation von intraokulärer teleskopischer Prothese
12.79.20 ↔	Implantation eines Glaukom-Drainage-Implantats	13.92 ↔	Kapsulotomie an der Linse
12.79.99 ↔	Sonstige Glaukomoperationen, sonstige	13.93 ↔	Verschluss eines Defekts an der Linse mit Gewebekleber
12.81 ↔	Naht einer Skleraverletzung	13.99 ↔	Sonstige Operationen an der Linse, sonstige
12.82 ↔	Verschluss einer Sklerafistel	14.00 ↔	Entfernen eines Fremdkörpers aus der hinteren Augenkammer, n.n.bez.
12.83 ↔	Revision einer Operationswunde der vorderen Augenkammer, n.a.klass.	14.01 ↔	Entfernen eines Fremdkörpers aus der hinteren Augenkammer mittels Magnet
12.84 ↔	Exzision oder Destruktion einer Skleraläsion	14.02 ↔	Entfernen eines Fremdkörpers aus der hinteren Augenkammer ohne Magnet
12.85 ↔	Versorgung eines skleralen Staphyloms mit Transplantat	14.11 ↔	Diagnostische Aspiration am Glaskörper
12.86 ↔	Sonstige Versorgung eines skleralen Staphyloms	14.21 ↔	Destruktion einer chorioretinalen Läsion durch Diathermie
12.87 ↔	Skleraverstärkung mit Transplantat	14.22 ↔	Destruktion einer chorioretinalen Läsion durch Kryotherapie
12.88 ↔	Sonstige Skleraverstärkung	14.23 ↔	Destruktion einer chorioretinalen Läsion durch Xenon-Bogen-Photokoagulation
12.89 ↔	Operationen an der Sklera, sonstige	14.24 ↔	Destruktion einer chorioretinalen Läsion durch Laser-Photokoagulation
12.91.00 ↔	Therapeutische Evakuierung der vorderen Augenkammer, n.n.bez.	14.25 ↔	Destruktion einer chorioretinalen Läsion durch nicht näher bezeichnete Photokoagulation
12.91.10 ↔	Vorderkammerspülung, n.n.bez.	14.26 ↔	Destruktion einer chorioretinalen Läsion durch Radiotherapie
12.91.11 ↔	Vorderkammerspülung mit Entfernung von Silikonöl	14.27 ↔	Destruktion einer chorioretinalen Läsion durch Implantation einer Strahlenquelle
12.91.19 ↔	Vorderkammerspülung, sonstige	14.29 ↔	Destruktion einer chorioretinalen Läsion, sonstige
12.91.20 ↔	Parazentese der vorderen Augenkammer	14.31 ↔	Versorgung eines Retinarisses durch Diathermie
12.91.99 ↔	Therapeutische Evakuierung der vorderen Augenkammer, sonstige	14.32 ↔	Versorgung eines Retinarisses durch Kryotherapie
12.93 ↔	Exzision oder Destruktion einer Epithelwucherung in die vordere Augenkammer	14.33 ↔	Versorgung eines Retinarisses durch Xenon-Bogen-Photokoagulation
12.97 ↔	Sonstige Operationen an der Iris	14.34 ↔	Versorgung eines Retinarisses durch Laser-Photokoagulation
12.98.00 ↔	Sonstige Operationen am Corpus ciliare, n.n.bez.	14.35 ↔	Versorgung eines Retinarisses durch nicht näher bezeichnete Photokoagulation
12.98.10 ↔	Fixation des Ziliarkörpers	14.39.00 ↔	Sonstige Versorgung eines Retinarisses, n.n.bez.
12.98.99 ↔	Sonstige Operationen am Corpus ciliare, sonstige	14.39.10 ↔	Versorgung eines Retinarisses durch schwere Flüssigkeiten
12.99.00 ↔	Sonstige Operationen an der vorderen Augenkammer, n.n.bez.	14.39.99 ↔	Sonstige Versorgung eines Retinarisses, sonstige
12.99.00 ↔	Sonstige Operationen an der vorderen Augenkammer, n.n.bez.	14.41 ↔	Sklera-Cerclage mit Plombe
12.99.00 ↔	Sonstige Operationen an der vorderen Augenkammer, n.n.bez.	14.49 ↔	Sonstige Sklera-Cerclage
12.99.99 ↔	Sonstige Operationen an der vorderen Augenkammer, sonstige	14.51 ↔	Behebung einer Amotio retinae durch Diathermie
12.99.99 ↔	Sonstige Operationen an der vorderen Augenkammer, sonstige	14.52 ↔	Behebung einer Amotio retinae durch Kryotherapie
12.99.99 ↔	Sonstige Operationen an der vorderen Augenkammer, sonstige	14.53 ↔	Behebung einer Amotio retinae durch Xenon-Bogen-Photokoagulation
13.00 ↔	Entfernen eines Fremdkörpers aus der Linse, n.n.bez.	14.54 ↔	Behebung einer Amotio retinae durch Laser-Photokoagulation
13.01 ↔	Entfernen eines Fremdkörpers aus der Linse mittels Magnet	14.55 ↔	Behebung einer Amotio retinae durch nicht näher bezeichnete Photokoagulation
13.02 ↔	Entfernen eines Fremdkörpers aus der Linse ohne Magnet	14.59.00 ↔	Sonstige Verfahren zur Behebung einer Amotio retinae, n.n.bez.
13.11 ↔	Intrakapsuläre Extradktion der Linse durch inferioren temporalen Zugang	14.59.10 ↔	Behebung einer Amotio retinae durch schwere Flüssigkeiten
13.19 ↔	Intrakapsuläre Extradktion der Linse, sonstige	14.59.11 ↔	Behebung einer Amotio retinae durch Endotamponade (Gas)
13.2 ↔	Extrakapsuläre Extradktion der Linse durch lineares Extraktionsverfahren		
13.3 ↔	Extrakapsuläre Extradktion der Linse durch einfaches Aspirations- (und Irrigations-) Verfahren		
13.41 ↔	Phakoemulsifikation und Aspiration eines Katarakts		
13.42 ↔	Mechanische Phakofragmentation und Aspiration eines Katarakts durch posterioren Zugang		
13.43 ↔	Mechanische Phakofragmentation und andere Aspiration eines Katarakts		

14.59.99 ↔ Sonstige Verfahren zur Behebung einer Amotio retinae, sonstige	15.19.00 ↔ Sonstige Operationen an einem äusseren Augenmuskel mit temporärer Ablösung vom Augapfel, n.n.bez.
14.6x.00 ↔ Entfernen von chirurgisch implantiertem Material aus der hinteren Augenkammer, n.n.bez.	15.19.10 ↔ Verstärkende Eingriffe an Augenmuskeln, n.n.bez.
14.6x.10 ↔ Revision und Wechsel einer Sklera-Cerclage	15.19.11 ↔ Verstärkende Eingriffe an einem geraden Augenmuskel
14.6x.20 ↔ Entfernung einer Sklera-Cerclage	15.19.12 ↔ Verstärkende Eingriffe an einem schrägen Augenmuskel
14.6x.99 ↔ Entfernen von chirurgisch implantiertem Material aus der hinteren Augenkammer, sonstige	15.19.19 ↔ Sonstige Verstärkende Eingriffe an Augenmuskeln
14.71.00 ↔ Entfernen des Glaskörpers durch anterioren Zugang, n.n.bez.	15.19.20 ↔ Schwächende Eingriffe an Augenmuskeln, n.n.bez.
14.71.10 ↔ Vordere Vitrektomie über Pars plana	15.19.21 ↔ Schwächende Eingriffe an einem geraden Augenmuskel
14.71.19 ↔ Sonstige Vitrektomie über Pars plana	15.19.22 ↔ Schwächende Eingriffe an einem schrägen Augenmuskel
14.71.99 ↔ Entfernen des Glaskörpers durch anterioren Zugang, sonstige	15.19.29 ↔ Sonstige Schwächende Eingriffe an Augenmuskeln
14.72 ↔ Sonstiges Entfernen des Glaskörpers	15.19.30 ↔ Myopexie an geraden Augenmuskeln
14.73.00 ↔ Mechanische Vitrektomie durch anterioren Zugang, n.n.bez.	15.19.40 ↔ Chirurgie der Abrollstrecke
14.73.10 ↔ Mechanische Vitrektomie durch anterioren Zugang, Pars-plana-Vitrektomie	15.19.99 ↔ Sonstige Operationen an einem äusseren Augenmuskel mit temporärer Ablösung vom Augapfel, sonstige
14.73.19 ↔ Mechanische Vitrektomie durch sonstigen anterioren Zugang	15.21.00 ↔ Verlängerungsverfahren an einem äusseren Augenmuskel, n.n.bez.
14.73.99 ↔ Mechanische Vitrektomie durch anterioren Zugang, sonstige	15.21.10 ↔ Verlängerungsverfahren an einem einzelnen äusseren geraden Augenmuskel
14.74 ↔ Sonstige mechanische Vitrektomie	15.21.11 ↔ Verlängerungsverfahren an einem einzelnen äusseren schrägen Augenmuskel
14.79 ↔ Operationen am Glaskörper, sonstige	15.21.99 ↔ Sonstige Verlängerungsverfahren an einem äusseren Augenmuskel
14.9x.00 ↔ Sonstige Operationen an Retina, Chorioidea und hinterer Augenkammer, n.n.bez.	15.22.00 ↔ Verkürzungsverfahren an äusseren Augenmuskeln, n.n.bez.
14.9x.10 ↔ Sonstige Operation an der Retina, Rotation der Netzhaut	15.22.10 ↔ Verkürzungsverfahren an einem einzelnen äusseren geraden Augenmuskel
14.9x.11 ↔ Einsetzen einer epiretinalen Netzhautprothese	15.22.11 ↔ Verkürzungsverfahren an einem einzelnen äusseren schrägen Augenmuskel
14.9x.12 ↔ Wechsel einer epiretinalen Netzhautprothese	15.22.99 ↔ Verkürzungsverfahren an einem einzelnen äusseren Augenmuskel, sonstige
14.9x.13 ↔ Entfernen einer epiretinalen Netzhautprothese	15.29.00 ↔ Sonstige Operationen an einem einzelnen äusseren Augenmuskel, n.n.bez.
14.9x.14 ↔ Einsetzen einer subretinalen Netzhautprothese	15.29.01 ↔ Sonstige Operationen an einem einzelnen äusseren geraden Augenmuskel
14.9x.15 ↔ Wechsel einer subretinalen Netzhautprothese	15.29.02 ↔ Sonstige Operationen an einem einzelnen äusseren schrägen Augenmuskel
14.9x.16 ↔ Entfernen einer subretinalen Netzhautprothese	15.29.09 ↔ Sonstige Operationen an einem einzelnen äusseren Augenmuskel, sonstige
14.9x.20 ↔ Fixierung von Markierungsplättchen für die Strahlentherapie an Retina, Chorioidea und hinterer Augenkammer	15.29.10 ↔ Adhäsiolyse an einem einzelnen äusseren Augenmuskel, n.n.bez.
14.9x.21 ↔ Entfernung von Markierungsplättchen für die Strahlentherapie an Retina, Chorioidea und hinterer Augenkammer	15.29.11 ↔ Adhäsiolyse an einem einzelnen äusseren geraden Augenmuskel
14.9x.22 ↔ Lagekorrektur eines strahlenden Applikators an Retina, Chorioidea und hinterer Augenkammer	15.29.12 ↔ Adhäsiolyse an einem einzelnen äusseren schrägen Augenmuskel
14.9x.23 ↔ Entfernung eines strahlenden Applikators an Retina, Chorioidea und hinterer Augenkammer	15.29.19 ↔ Adhäsiolyse an einem einzelnen äusseren Augenmuskel, sonstige
14.9x.99 ↔ Sonstige Operationen an Retina, Chorioidea und hinterer Augenkammer, sonstige	15.29.30 ↔ Absetzen eines einzelnen äusseren Augenmuskels, n.n.bez.
15.01 ↔ Biopsie an äusserem Augenmuskel oder Sehne	15.29.31 ↔ Absetzen eines einzelnen äusseren geraden Augenmuskels
15.11.00 ↔ Rücklagerung eines äusseren Augenmuskels, n.n.bez.	15.29.32 ↔ Absetzen eines einzelnen äusseren schrägen Augenmuskels
15.11.10 ↔ Rücklagerung eines äusseren geraden Augenmuskels	15.29.39 ↔ Absetzen eines einzelnen äusseren Augenmuskels, sonstige
15.11.11 ↔ Rücklagerung eines äusseren schrägen Augenmuskels	15.29.40 ↔ Refixation eines einzelnen äusseren Augenmuskels, n.n.bez.
15.11.99 ↔ Rücklagerung eines äusseren Augenmuskels, sonstige	15.29.41 ↔ Refixation eines einzelnen äusseren geraden Augenmuskels
15.12.00 ↔ Vorverlagerung von einem äusseren Augenmuskel, n.n.bez.	15.29.42 ↔ Refixation eines einzelnen äusseren schrägen Augenmuskels
15.12.10 ↔ Vorverlagerung von einem äusseren geraden Augenmuskel	15.29.49 ↔ Refixation eines einzelnen äusseren Augenmuskels, sonstige
15.12.11 ↔ Vorverlagerung von einem äusseren schrägen Augenmuskel	15.3x.00 ↔ Operationen an zwei oder mehreren äusseren Augenmuskeln mit temporärer Ablösung vom Augapfel, n.n.bez.
15.12.99 ↔ Vorverlagerung von einem äusseren Augenmuskel, sonstige	
15.13.00 ↔ Resektion von einem äusseren Augenmuskel, n.n.bez.	
15.13.10 ↔ Resektion von einem äusseren Augenmuskel, an einem geraden Augenmuskel	
15.13.11 ↔ Resektion von einem äusseren Augenmuskel, an einem schrägen Augenmuskel	
15.13.99 ↔ Resektion von einem äusseren Augenmuskel, sonstige	



15.3x.10 ↔	Operationen an zwei geraden Augenmuskeln mit temporärer Ablösung vom Augapfel	16.51.10 ↔	Exenteration der Orbita mit Entfernen benachbarter Strukturen, mit Erhalt der Lidhaut
15.3x.11 ↔	Operationen an mindestens drei schrägen Augenmuskeln mit temporärer Ablösung vom Augapfel	16.51.11 ↔	Exenteration der Orbita mit Entfernen benachbarter Strukturen, ohne Erhalt der Lidhaut
15.3x.12 ↔	Operationen an mindestens zwei geraden und mindestens zwei schrägen Augenmuskeln mit temporärer Ablösung vom Augapfel	16.51.99 ↔	Exenteration der Orbita mit Entfernen benachbarter Strukturen, sonstige
15.3x.20 ↔	Myopexie an zwei geraden Augenmuskeln mit temporärer Ablösung vom Augapfel	16.52.00 ↔	Exenteration der Orbita mit therapeutischem Entfernen von Orbitaknochen, n.n.bez.
15.3x.21 ↔	Myopexie an mindestens zwei geraden Augenmuskeln mit Operation an mindestens einem weiteren Augenmuskel mit temporärer Ablösung vom Augapfel	16.52.10 ↔	Exenteration der Orbita mit therapeutischem Entfernen von Orbitaknochen, mit Erhalt der Lidhaut
15.3x.99 ↔	Operationen an zwei oder mehreren äusseren Augenmuskeln mit temporärer Ablösung vom Augapfel, sonstige	16.52.11 ↔	Exenteration der Orbita mit therapeutischem Entfernen von Orbitaknochen, ohne Erhalt der Lidhaut
15.4x.00 ↔	Operationen an zwei oder mehreren äusseren Augenmuskeln ohne temporäre Ablösung von Augapfel, n.n.bez.	16.52.99 ↔	Exenteration der Orbita mit therapeutischem Entfernen von Orbitaknochen, sonstige
15.4x.10 ↔	Operation an zwei geraden Augenmuskeln ohne temporäre Ablösung von Augapfel	16.59.00 ↔	Sonstige Exenteration der Orbita, n.n.bez.
15.4x.11 ↔	Operation an mindestens drei schrägen Augenmuskeln ohne temporäre Ablösung von Augapfel	16.59.10 ↔	Sonstige Exenteration der Orbita, mit Erhalt der Lidhaut
15.4x.12 ↔	Sonstige Operation an mindestens zwei geraden und mindestens zwei schrägen Augenmuskeln ohne temporäre Ablösung von Augapfel	16.59.11 ↔	Sonstige Exenteration der Orbita, ohne Erhalt der Lidhaut
15.4x.20 ↔	Myopexie an zwei geraden Augenmuskeln ohne temporäre Ablösung von Augapfel	16.59.99 ↔	Sonstige Exenteration der Orbita, sonstige
15.4x.21 ↔	Myopexie an mindestens zwei geraden Augenmuskeln mit Operation an mindestens einem weiteren Augenmuskel ohne temporäre Ablösung von Augapfel	16.61.00 ↔	Sekundäres Einsetzen eines Augenimplantats, n.n.bez.
15.4x.99 ↔	Operationen an zwei oder mehreren äusseren Augenmuskeln ohne temporäre Ablösung von Augapfel, sonstige	16.61.10 ↔	Sekundäres Einsetzen eines Augenimplantats, Haut-Fettgewebe-Transplantat
15.5x.00 ↔	Transposition eines äusseren Augenmuskels, n.n.bez.	16.61.99 ↔	Sekundäres Einsetzen eines Augenimplantats, sonstige
15.5x.10 ↔	Transposition eines äusseren geraden Augenmuskels	16.62.00 ↔	Revision und Reinsertion eines Augenimplantats, n.n.bez.
15.5x.11 ↔	Transposition eines äusseren schrägen Augenmuskels	16.62.10 ↔	Revision eines Augenimplantats
15.5x.99 ↔	Transposition eines äusseren Augenmuskels, sonstige	16.62.20 ↔	Wechsel eines Augenimplantats, Einführung eines Haut-Fettgewebe-Transplantates
15.6 ↔	Revision einer Operation an den äusseren Augenmuskeln	16.62.29 ↔	Sonstiger Wechsel eines Augenimplantats
15.7 ↔	Versorgung eines Traumas an einem äusseren Augenmuskel	16.62.99 ↔	Revision und Reinsertion eines Augenimplantats, sonstige
15.9 ↔	Sonstige Operationen an äusseren Augenmuskeln und Sehnen	16.63 ↔	Revision einer Eukleationstasche mit Transplantat
16.01 ↔	Orbitotomie mit Knochenlappen	16.64 ↔	Sonstige Revision einer Eukleationstasche
16.02 ↔	Orbitotomie mit Einsetzen eines orbitalen Implantats	16.65.00 ↔	Sekundäres Transplantat in eine Exenterationshöhle, n.n.bez.
16.09 ↔	Orbitotomie, sonstige	16.65.10 ↔	Sekundäres Transplantat in eine Exenterationshöhle, Haut-Fettgewebe-Transplantat
16.1 ↔	Entfernen eines penetrierenden Fremdkörpers aus dem Auge, n.n.bez.	16.65.99 ↔	Sekundäres Transplantat in eine Exenterationshöhle, sonstige
16.23.00 ↔	Biopsie an Orbita und Augapfel, n.n.bez.	16.66 ↔	Sonstige Revision einer Exenterationshöhle
16.23.11 ↔	Biopsie an Orbita, offen chirurgisch	16.71 ↔	Entfernen eines Augenimplantats
16.23.12 ↔	Biopsie an Orbita, transnasal	16.72 ↔	Entfernen eines Orbitaimplantats
16.23.21 ↔	Biopsie am Augapfel	16.81 ↔	Versorgung einer Orbitawunde
16.23.99 ↔	Biopsie an Orbita und Augapfel, sonstige	16.82 ↔	Versorgung einer Bulbusruptur
16.31 ↔	Entfernen des Augeninhalts mit gleichzeitigem Implantat in die Skleraschale	16.89 ↔	Versorgung einer Verletzung von Orbita und Augapfel, sonstige
16.39 ↔	Eviszeration des Augapfels, sonstige	16.92 ↔	Exzision einer Orbitaläsion
16.41 ↔	Eukleation des Augapfels mit gleichzeitigem Implantat in die Tenon-Kapsel mit Anheftung der Muskeln	16.98.10 ↔	Rekonstruktion der Orbita, n.n.bez.
16.42 ↔	Eukleation des Augapfels mit anderem gleichzeitigem Implantat	16.98.11 ↔	Rekonstruktion der Orbitawand mit mikrovaskulärem Lappen
16.49 ↔	Eukleation des Augapfels, sonstige	16.98.19 ↔	Sonstige Rekonstruktion der Orbitawand
16.51.00 ↔	Exenteration der Orbita mit Entfernen benachbarter Strukturen, n.n.bez.	16.98.20 ↔	Knöcherne Dekompression der Orbita
		16.98.21 ↔	Resektion von Fettgewebe aus der Orbita
		38.21 ↔	Biopsie eines Blutgefässes
		39.72.00 ↔	Endovaskuläre plastische Rekonstruktion oder Okklusion von Gefässen am Kopf und Hals, n.n.bez.
		39.72.10 ↔	Selektive Embolisation von intrakraniellen Gefässen, n.n.bez.
		39.72.11 ↔	Selektive Embolisation von intrakraniellen Gefässen mit Partikeln oder Metallschlingen
		39.72.12 ↔	Selektive Embolisation von intrakraniellen Gefässen mit embolisierenden Flüssigkeiten, ablösbaren Ballons oder Schirmen
		39.72.13 ↔	Selektive Embolisation von intrakraniellen Gefässen durch Flow-Diverter
		39.72.14 ↔	Selektive Embolisation von intrakraniellen Gefässen mit adhäsivem Embolisat

- 39.72.19 ↔ Selektive Embolisation von intrakraniellen Gefässen, sonstige
- 39.72.20 ↔ Selektive Embolisation von extrakraniellen Gefässen des Kopfes und des Halses, n.n.bez.
- 39.72.21 ↔ Selektive Embolisation von extrakraniellen Gefässen des Kopfes und des Halses mit Partikeln oder Metallspiralen
- 39.72.22 ↔ Selektive Embolisation von extrakraniellen Gefässen des Kopfes und des Halses mit embolisierenden Flüssigkeiten, ablösbaren Ballons oder Schirmen
- 39.72.24 ↔ Selektive Embolisation von extrakraniellen Gefässen des Kopfes und des Halses mit adhäsivem Embolisat
- 39.72.29 ↔ Selektive Embolisation von extrakraniellen Gefässen des Kopfes und des Halses, sonstige
- 39.72.30 ↔ Perkutan-transluminale Embolisation einer Gefässmissbildung durch Mikrokatheter, n.n.bez.
- 39.72.31 ↔ Perkutan-transluminale Embolisation einer Gefässmissbildung durch Mikrokatheter, Verwendung von einem Mikrokatheter
- 39.72.32 ↔ Perkutan-transluminale Embolisation einer Gefässmissbildung durch Mikrokatheter, Verwendung von zwei Mikrokathetern
- 39.72.33 ↔ Perkutan-transluminale Embolisation einer Gefässmissbildung durch Mikrokatheter, Verwendung von drei Mikrokathetern
- 39.72.34 ↔ Perkutan-transluminale Embolisation einer Gefässmissbildung durch Mikrokatheter, Verwendung von vier Mikrokathetern
- 39.72.35 ↔ Perkutan-transluminale Embolisation einer Gefässmissbildung durch Mikrokatheter, Verwendung von fünf Mikrokathetern
- 39.72.36 ↔ Perkutan-transluminale Embolisation einer Gefässmissbildung durch Mikrokatheter, Verwendung von 6 und mehr Mikrokathetern
- 39.72.99 ↔ Endovaskuläre plastische Rekonstruktion oder Okklusion von Gefässen am Kopf und Hals, sonstige
- 95.04 ‡↔ Augenuntersuchung in Narkose

**Prozedur C01-3**

- 11.59.11 ↔ Rekonstruktion durch Deckung der Kornea durch eine Amnionmembran

**ADRG C02**

**Enukleationen und Eingriffe an der Orbita oder Strahlentherapie bei bösartiger Neubildung**

Prozedur in Tabelle C02-2 oder (Prozedur in Tabelle C02-3 und Hauptdiagnose in Tabelle C02-1)

**DRG C02A**

**Enukleationen und Eingriffe an der Orbita oder Strahlentherapie bei bösartiger Neubildung oder äusserst schwere CC**

Hauptdiagnose in Tabelle C02-1 oder PCCL > 3

**DRG C02B**

**Enukleationen u. Eingriffe an der Orbita**

**Hauptdiagnose C02-1**

- C43.1 ↔ Bösartiges Melanom des Augenlides, einschließl. Kanthus
- C44.1 ↔ Sonstige bösartige Neubildungen: Haut des Augenlides, einschließl. Kanthus
- C69.0 ↔ Bösartige Neubildung: Konjunktiva
- C69.1 ↔ Bösartige Neubildung: Kornea
- C69.2 ↔ Bösartige Neubildung: Retina
- C69.3 ↔ Bösartige Neubildung: Chorioidea
- C69.4 ↔ Bösartige Neubildung: Ziliarkörper
- C69.5 ↔ Bösartige Neubildung: Tränendrüse und Tränenwege
- C69.6 ↔ Bösartige Neubildung: Orbita
- C69.8 ↔ Bösartige Neubildung: Auge und Augenanhangsgebilde, mehrere Teilbereiche überlappend
- C69.9 ↔ Bösartige Neubildung: Auge, nicht näher bezeichnet
- D04.1 ↔ Carcinoma in situ: Haut des Augenlides, einschließl. Kanthus
- D09.2 ↔ Carcinoma in situ: Auge

**Prozedur C02-2**

- 02.03 ↔ Bildung eines Schädelknochenlappens
- 14.26 ↔ Destruktion einer chorioretinalen Läsion durch Radiotherapie
- 14.27 ↔ Destruktion einer chorioretinalen Läsion durch Implantation einer Strahlenquelle
- 16.01 ↔ Orbitotomie mit Knochenlappen
- 16.02 ↔ Orbitotomie mit Einsetzen eines orbitalen Implantats
- 16.09 ↔ Orbitotomie, sonstige
- 16.23.00 ↔ Biopsie an Orbita und Augapfel, n.n.bez.
- 16.23.11 ↔ Biopsie an Orbita, offen chirurgisch
- 16.23.12 ↔ Biopsie an Orbita, transnasal
- 16.23.21 ↔ Biopsie am Augapfel
- 16.23.99 ↔ Biopsie an Orbita und Augapfel, sonstige
- 16.31 ↔ Entfernen des Augeninhalts mit gleichzeitigem Implantat in die Skleraschale
- 16.39 ↔ Eviszeration des Augapfels, sonstige
- 16.41 ↔ Enukleation des Augapfels mit gleichzeitigem Implantat in die Tenon-Kapsel mit Anheftung der Muskeln
- 16.42 ↔ Enukleation des Augapfels mit anderem gleichzeitigem Implantat
- 16.49 ↔ Enukleation des Augapfels, sonstige
- 16.51.00 ↔ Exenteration der Orbita mit Entfernen benachbarter Strukturen, n.n.bez.
- 16.51.10 ↔ Exenteration der Orbita mit Entfernen benachbarter Strukturen, mit Erhalt der Lidhaut
- 16.51.11 ↔ Exenteration der Orbita mit Entfernen benachbarter Strukturen, ohne Erhalt der Lidhaut
- 16.51.99 ↔ Exenteration der Orbita mit Entfernen benachbarter Strukturen, sonstige
- 16.52.00 ↔ Exenteration der Orbita mit therapeutischem Entfernen von Orbitaknochen, n.n.bez.



16.52.10 ↔	Exenteration der Orbita mit therapeutischem Entfernen von Orbitaknochen, mit Erhalt der Lidhaut	16.62.99 ↔	Revision und Reinsertion eines Augenimplantats, sonstige
16.52.11 ↔	Exenteration der Orbita mit therapeutischem Entfernen von Orbitaknochen, ohne Erhalt der Lidhaut	16.63 ↔	Revision einer E nukleationstasche mit Transplantat
16.52.99 ↔	Exenteration der Orbita mit therapeutischem Entfernen von Orbitaknochen, sonstige	16.64 ↔	Sonstige Revision einer E nukleationstasche
16.59.00 ↔	Sonstige Exenteration der Orbita, n.n.bez.	16.65.00 ↔	Sekundäres Transplantat in eine Exenterationshöhle, n.n.bez.
16.59.10 ↔	Sonstige Exenteration der Orbita, mit Erhalt der Lidhaut	16.65.10 ↔	Sekundäres Transplantat in eine Exenterationshöhle, Haut-Fettgewebe-Transplantat
16.59.11 ↔	Sonstige Exenteration der Orbita, ohne Erhalt der Lidhaut	16.65.99 ↔	Sekundäres Transplantat in eine Exenterationshöhle, sonstige
16.59.99 ↔	Sonstige Exenteration der Orbita, sonstige	16.66 ↔	Sonstige Revision einer Exenterationshöhle
16.61.00 ↔	Sekundäres Einsetzen eines Augenimplantats, n.n.bez.	16.71 ↔	Entfernen eines Augenimplantats
16.61.10 ↔	Sekundäres Einsetzen eines Augenimplantats, Haut-Fettgewebe-Transplantat	16.72 ↔	Entfernen eines Orbitaimplantats
16.61.99 ↔	Sekundäres Einsetzen eines Augenimplantats, sonstige	16.81 ↔	Versorgung einer Orbitawunde
16.62.00 ↔	Revision und Reinsertion eines Augenimplantats, n.n.bez.	16.82 ↔	Versorgung einer Bulbusruptur
16.62.10 ↔	Revision eines Augenimplantats	16.89 ↔	Versorgung einer Verletzung von Orbita und Augapfel, sonstige
16.62.20 ↔	Wechsel eines Augenimplantats, Einführung eines Haut-Fettgewebe-Transplantates	16.92 ↔	Exzision einer Orbitaläsion
16.62.29 ↔	Sonstiger Wechsel eines Augenimplantats	16.98.10 ↔	Rekonstruktion der Orbita, n.n.bez.
		16.98.11 ↔	Rekonstruktion der Orbitawand mit mikrovaskulärem Lappen
		16.98.19 ↔	Sonstige Rekonstruktion der Orbitawand
		16.98.20 ↔	Knöcherner Dekompression der Orbita
		16.98.21 ↔	Resektion von Fettgewebe aus der Orbita

### Prozedur C02-3

92.20 ↔	Infusion von flüssigem Radioisotop	92.24.13 ↔	Teleradiotherapie mit Photonen, Linearbeschleuniger, mit bildgestützter Einstellung, 3D-geplante Bestrahlung
92.21.00 ↔	Oberflächenstrahlentherapie, n.n.bez.	92.24.14 ↔	Teleradiotherapie mit Photonen, Linearbeschleuniger, mit bildgestützter Einstellung, intensitätsmodulierte Radiotherapie
92.21.01 ↔	Oberflächenstrahlentherapie, bis zu 2 Bestrahlungsfelder	92.24.21 ↔	Teleradiotherapie mit Photonen, Linearbeschleuniger, ohne bildgestützte Einstellung, bis zu 2 Bestrahlungsfelder:
92.21.02 ↔	Oberflächenstrahlentherapie, mehr als 2 Bestrahlungsfelder	92.24.22 ↔	Teleradiotherapie mit Photonen, Linearbeschleuniger, ohne bildgestützte Einstellung, mehr als 2 Bestrahlungsfelder
92.22.00 ↔	Orthovoltstrahlentherapie, n.n.bez.	92.24.23 ↔	Teleradiotherapie mit Photonen, Linearbeschleuniger, ohne bildgestützte Einstellung, 3D-geplante Bestrahlung
92.22.01 ↔	Orthovoltstrahlentherapie, bis zu 2 Bestrahlungsfelder	92.24.24 ↔	Teleradiotherapie mit Photonen, Linearbeschleuniger, ohne bildgestützte Einstellung, intensitätsmodulierte Radiotherapie
92.22.02 ↔	Orthovoltstrahlentherapie, mehr als 2 Bestrahlungsfelder	92.24.30 ↔	Teleradiotherapie mit Photonen, hochkomplexe Radiotherapie mit spezialisierter Ausstattung
92.22.11 ↔	Intraoperative Röntgenstrahlentherapie, bis 300 kV	92.25.00 ↔	Teleradiotherapie mit Elektronen, Linearbeschleuniger, n.n.bez.
92.22.12 ↔	Intraoperative Röntgenstrahlentherapie, 300 kV - < 1 MV	92.25.01 ↔	Teleradiotherapie mit Elektronen, Linearbeschleuniger, Grossfeldbestrahlung
92.22.19 ↔	Intraoperative Röntgenstrahlentherapie, sonstige	92.25.02 ↔	Teleradiotherapie mit Elektronen, Linearbeschleuniger, Halbkörperbestrahlung
92.23.00 ↔	Hochvoltstrahlentherapie, n.n.bez.	92.25.03 ↔	Teleradiotherapie mit Elektronen, Linearbeschleuniger, Ganzkörperbestrahlung
92.23.01 ↔	Telekobaltgerät bis zu 2 Bestrahlungsfelder	92.25.04 ↔	Teleradiotherapie mit Elektronen, Linearbeschleuniger, Intraoperative Strahlentherapie
92.23.02 ↔	Telekobaltgerät 3 bis 4 Bestrahlungsfelder	92.25.09 ↔	Teleradiotherapie mit Elektronen, Linearbeschleuniger, sonstige
92.23.03 ↔	Telekobaltgerät mehr als 4 Bestrahlungsfelder oder 3D-geplante Bestrahlung	92.25.11 ↔	Teleradiotherapie mit Elektronen, Linearbeschleuniger, mit bildgestützter Einstellung
92.23.08 ↔	Hochvoltstrahlentherapie, andere Isotope	92.25.12 ↔	Teleradiotherapie mit Elektronen, Linearbeschleuniger, mit bildgestützter Einstellung, bis zu 2 Bestrahlungsfelder
92.23.09 ↔	Telekobaltgerät, sonstige	92.25.13 ↔	Teleradiotherapie mit Elektronen, Linearbeschleuniger, mit bildgestützter Einstellung, mehr als 2 Bestrahlungsfelder
92.24.00 ↔	Teleradiotherapie mit Photonen, Linearbeschleuniger, n.n.bez.		
92.24.01 ↔	Teleradiotherapie mit Photonen, Linearbeschleuniger, Grossfeldbestrahlung		
92.24.02 ↔	Teleradiotherapie mit Photonen, Linearbeschleuniger, Halbkörperbestrahlung		
92.24.03 ↔	Teleradiotherapie mit Photonen, Linearbeschleuniger, Ganzkörperbestrahlung		
92.24.04 ↔	Teleradiotherapie mit Photonen, Linearbeschleuniger, Intraoperative Strahlentherapie		
92.24.09 ↔	Teleradiotherapie mit Photonen, Linearbeschleuniger, sonstige		
92.24.11 ↔	Teleradiotherapie mit Photonen, Linearbeschleuniger, mit bildgestützter Einstellung, bis zu 2 Bestrahlungsfelder		
92.24.12 ↔	Teleradiotherapie mit Photonen, Linearbeschleuniger, mit bildgestützter Einstellung, mehr als 2 Bestrahlungsfelder		

92.25.14 ↔ Teleradiotherapie mit Elektronen, Linearbeschleuniger, mit bildgestützter Einstellung, 3D-geplante Bestrahlung	92.28.09 ↔ Injektion, Instillation oder orale Gabe von Radioisotopen, sonstige
92.25.15 ↔ Teleradiotherapie mit Elektronen, Linearbeschleuniger, mit bildgestützter Einstellung, intensitätsmodulierte Radiotherapie	92.28.11 ↔ Therapie mit offenen Radionukliden bei Knochenmetastasen
92.25.21 ↔ Teleradiotherapie mit Elektronen, Linearbeschleuniger, ohne bildgestützte Einstellung, bis zu 2 Bestrahlungsfelder	92.28.14 ↔ Instillation von offenen Radionukliden in Gelenke
92.25.22 ↔ Teleradiotherapie mit Elektronen, Linearbeschleuniger, ohne bildgestützte Einstellung, mehr als 2 Bestrahlungsfelder	92.28.24 ↔ Selektive intravaskuläre Radiochemoembolisation mit I-131-Lipiodol
92.25.23 ↔ Teleradiotherapie mit Elektronen, Linearbeschleuniger, ohne bildgestützte Einstellung, 3D-geplante Bestrahlung	92.28.25 ↔ Selektive intravaskuläre Radionuklidtherapie (SIRT) durch Embolisation von Yttrium-90-markierten Mikrosphären
92.25.24 ↔ Teleradiotherapie mit Elektronen, Linearbeschleuniger, ohne bildgestützte Einstellung, intensitätsmodulierte Radiotherapie	92.28.33 ↔ Endovaskuläre Brachytherapie mit Rhenium-188
92.26.00 ↔ Teleradiotherapie mit anderen Partikelstrahlen, n.n.bez.	92.28.41 ↔ Radiojodtherapie bis 1,2 GBq I-131, ohne Gabe von rekombinantem Thyreotropin (rh-TSH)
92.26.99 ↔ Teleradiotherapie mit anderen Partikelstrahlen, sonstige	92.28.42 ↔ Radiojodtherapie bis 1,2 GBq I-131, mit Gabe von rekombinantem Thyreotropin (rh-TSH)
92.27.00 ↔ Implantation oder Einsetzen radioaktiver Elemente (Brachytherapie mit umschlossenen Radionukliden), Körperoberfläche, sonstiger oder n.n.bez. Applikationsort	92.28.43 ↔ Radiojodtherapie über 1,2 bis unter 5 GBq I-131, ohne Gabe von rekombinantem Thyreotropin (rh-TSH)
92.27.10 ↔ Implantation oder Einsetzen radioaktiver Elemente (Brachytherapie mit umschlossenen Radionukliden), weibliche Geschlechtsorgane, n.n.bez.	92.28.44 ↔ Radiojodtherapie über 1,2 bis unter 5 GBq I-131, mit Gabe von rekombinantem Thyreotropin (rh-TSH)
92.27.11 ↔ Implantation oder Einsetzen radioaktiver Elemente (Brachytherapie mit umschlossenen Radionukliden), intrauterin	92.28.45 ↔ Radiojodtherapie mit 5 und mehr GBq I-131, ohne Gabe von rekombinantem Thyreotropin (rh-TSH)
92.27.12 ↔ Implantation oder Einsetzen radioaktiver Elemente (Brachytherapie mit umschlossenen Radionukliden), intravaginal	92.28.46 ↔ Radiojodtherapie mit 5 und mehr GBq I-131, mit Gabe von rekombinantem Thyreotropin (rh-TSH)
92.27.13 ↔ Implantation oder Einsetzen radioaktiver Elemente (Brachytherapie mit umschlossenen Radionukliden), intrauterin und intravaginal kombiniert	92.28.51 ↔ Radioimmuntherapie mit 90Y-Ibritumomab-Tiuxetan, parenteral
92.27.21 ↔ Implantation oder Einsetzen radioaktiver Elemente (Brachytherapie mit umschlossenen Radionukliden), Körperoberfläche	92.28.52 ↔ Radioimmuntherapie mit Jod 131 [I-131] Tositumomab, parenteral
92.27.22 ↔ Implantation oder Einsetzen radioaktiver Elemente (Brachytherapie mit umschlossenen Radionukliden), intrakavitär	92.28.53 ↔ Radioimmuntherapie mit sonstigen Antikörpern, parenteral
92.27.23 ↔ Implantation oder Einsetzen radioaktiver Elemente (Brachytherapie mit umschlossenen Radionukliden), intraluminal	92.28.64 ↔ Radiorezeptorthherapie mit dem DOTA-konjugierten Somatostatin-Analogen TOC (Octreotide)
92.27.30 ↔ Implantation oder Einsetzen radioaktiver Elemente (Brachytherapie mit umschlossenen Radionukliden), Gefäss n.n.bez.	92.28.65 ↔ Radiorezeptorthherapie mit dem DOTA-konjugierten Somatostatin-Analogen TATE (Octreotate)
92.27.31 ↔ Implantation oder Einsetzen radioaktiver Elemente (Brachytherapie mit umschlossenen Radionukliden), Koronargefäss	92.28.66 ↔ Radiorezeptorthherapie mit Somatostatin-Antagonisten
92.27.39 ↔ Implantation oder Einsetzen radioaktiver Elemente (Brachytherapie mit umschlossenen Radionukliden), sonstiges Gefäss	92.28.67 ↔ Radiorezeptorthherapie mit PSMA-Liganden
92.27.40 ↔ Implantation oder Einsetzen radioaktiver Elemente (Brachytherapie mit umschlossenen Radionukliden), intraoperativ	92.28.69 ↔ Radiotherapie mit kleinen Molekülen, sonstige
92.27.70 ↔ Radioaktive Moulagen, n.n.bez.	92.28.71 ↔ Gabe von Jod-131-MIBG (Metajodbenzylguanidin) parenteral
92.27.71 ↔ Radioaktive Moulagen, Konstruktion und Applikation von oberflächlichen radioaktiven Moulagen	92.29.00 ↔ Brachytherapie mit umschlossenen Radionukliden, n.n.bez.
92.27.72 ↔ Radioaktive Moulagen, Konstruktion und Applikation von nicht auf der Körperoberfläche verwendeten Applikatoren	92.29.09 ↔ Brachytherapie mit umschlossenen Radionukliden, sonstige
92.27.73 ↔ Radioaktive Moulagen, Konstruktion und Applikation von Augenapplikatoren	92.29.11 ↔ Interstitielle Brachytherapie mit Implantation von entfernbaren Strahlern in einer Ebene, niedrige Dosisleistung
92.27.79 ↔ Radioaktive Moulagen, sonstige	92.29.12 ↔ Interstitielle Brachytherapie mit Implantation von entfernbaren Strahlern in einer Ebene, gepulste Dosisleistung (Pulsed dose rate)
92.28.00 ↔ Injektion, Instillation oder orale Gabe von Radioisotopen, n.n.bez.	92.29.13 ↔ Interstitielle Brachytherapie mit Implantation von entfernbaren Strahlern in einer Ebene, hohe Dosisleistung
	92.29.19 ↔ Interstitielle Brachytherapie mit Implantation von entfernbaren Strahlern in einer Ebene, sonstige
	92.29.21 ↔ Interstitielle Brachytherapie mit Volumenimplantation von entfernbaren Strahlern in mehreren Ebenen, niedrige Dosisleistung
	92.29.22 ↔ Interstitielle Brachytherapie mit Volumenimplantation von entfernbaren Strahlern in mehreren Ebenen, gepulste Dosisleistung (Pulsed dose rate)
	92.29.23 ↔ Interstitielle Brachytherapie mit Volumenimplantation von entfernbaren Strahlern in mehreren Ebenen, hohe Dosisleistung
	92.29.24 ↔ Brachytherapie mit Implantation von entfernbaren Strahlern in mehreren Ebenen, hohe Dosisleistung, intraoperativ
	92.29.29 ↔ Interstitielle Brachytherapie mit Volumenimplantation von entfernbaren Strahlern in mehreren Ebenen, sonstige

92.29.31 ↔ Interstitielle Brachytherapie mit Implantation von permanenten Strahlern, bis 10 Quellen	92.30.30 ↔ Stereotaktische Bestrahlung, einzeitig, extrazerebral, intensitätsmodulierte Radiotherapie
92.29.32 ↔ Interstitielle Brachytherapie mit Implantation von permanenten Strahlern, von 11 bis 15 Quellen	92.30.31 ↔ Stereotaktische Bestrahlung, einzeitig, extrazerebral, intensitätsmodulierte Bogenbestrahlung (IMAT)
92.29.33 ↔ Interstitielle Brachytherapie mit Implantation von permanenten Strahlern, von 16 bis 20 Quellen	92.30.32 ↔ Stereotaktische Bestrahlung, einzeitig, extrazerebral, bildgestützte Einstellung
92.29.34 ↔ Interstitielle Brachytherapie mit Implantation von permanenten Strahlern, von 21 bis 25 Quellen	92.30.99 ↔ Stereotaktische Bestrahlung, einzeitig, sonstige
92.29.35 ↔ Interstitielle Brachytherapie mit Implantation von permanenten Strahlern, von 26 bis 30 Quellen	92.31.00 ↔ Radiochirurgie mit Photonen n.n.bez., zerebral
92.29.36 ↔ Interstitielle Brachytherapie mit Implantation von permanenten Strahlern, von 31 bis 35 Quellen	92.31.10 ↔ Radiochirurgie mit Photonen n.n.bez., extrazerebral
92.29.37 ↔ Interstitielle Brachytherapie mit Implantation von permanenten Strahlern, von 36 bis 40 Quellen	92.32.00 ↔ Mehrquellige Photon-Radiochirurgie, n.n.bez.
92.29.38 ↔ Interstitielle Brachytherapie mit Implantation von permanenten Strahlern, von 41 bis 45 Quellen	92.32.01 ↔ Mehrquellige Photon-Radiochirurgie, Gamma-knife
92.29.39 ↔ Interstitielle Brachytherapie mit Implantation von permanenten Strahlern, von 46 bis 50 Quellen	92.33.00 ↔ Teilchen-Radiochirurgie, n.n.bez.
92.29.3a ↔ Interstitielle Brachytherapie mit Implantation von permanenten Strahlern, von 51 bis 55 Quellen	92.33.01 ↔ Andere Hochvoltstrahlentherapie, stereotaktische Bestrahlung, einzeitig, zerebral
92.29.3b ↔ Interstitielle Brachytherapie mit Implantation von permanenten Strahlern, von 56 bis 60 Quellen	92.33.11 ↔ Andere Hochvoltstrahlentherapie, stereotaktische Bestrahlung, einzeitig, extrazerebral
92.29.3c ↔ Interstitielle Brachytherapie mit Implantation von permanenten Strahlern, von 61 bis 65 Quellen	92.39.00 ↔ Sonstige stereotaktische Radiochirurgie, n.n.bez.
92.29.3d ↔ Interstitielle Brachytherapie mit Implantation von permanenten Strahlern, von 66 bis 70 Quellen	92.39.01 ↔ Andere Hochvoltstrahlentherapie, stereotaktische Bestrahlung, fraktioniert, zerebral, n.n.bez.
92.29.3e ↔ Interstitielle Brachytherapie mit Implantation von permanenten Strahlern, von 71 und mehr Quellen	92.39.11 ↔ Andere Hochvoltstrahlentherapie, stereotaktische Bestrahlung, fraktioniert, extrazerebral, n.n.bez.
92.29.40 ↔ Brachytherapie mit Oberflächenapplikatoren, n.n.bez.	92.39.20 ↔ Andere Hochvoltstrahlentherapie, stereotaktische Bestrahlung, fraktioniert, zerebral, intensitätsmodulierte Radiotherapie
92.29.49 ↔ Brachytherapie mit Oberflächenapplikatoren, sonstige	92.39.21 ↔ Andere Hochvoltstrahlentherapie, stereotaktische Bestrahlung, fraktioniert, zerebral, intensitätsmodulierte Bogenbestrahlung (IMAT)
92.29.51 ↔ Entfernung von umschlossenen Radionukliden oder inaktiven Applikatoren unter Anästhesie	92.39.22 ↔ Andere Hochvoltstrahlentherapie, stereotaktische Bestrahlung, fraktioniert, zerebral, bildgestützte Einstellung
92.30.00 ↔ Stereotaktische Bestrahlung, einzeitig, n.n.bez.	92.39.29 ↔ Andere Hochvoltstrahlentherapie, stereotaktische Bestrahlung, fraktioniert, zerebral, sonstige
92.30.01 ↔ Stereotaktische Bestrahlung, einzeitig, zerebral, n.n.bez.	92.39.30 ↔ Andere Hochvoltstrahlentherapie, stereotaktische Bestrahlung, fraktioniert, extrazerebral, intensitätsmodulierte Radiotherapie
92.30.02 ↔ Stereotaktische Bestrahlung, einzeitig, extrazerebral, n.n.bez.	92.39.31 ↔ Andere Hochvoltstrahlentherapie, stereotaktische Bestrahlung, fraktioniert, extrazerebral, intensitätsmodulierte Bogenbestrahlung (IMAT)
92.30.20 ↔ Stereotaktische Bestrahlung, einzeitig, zerebral, intensitätsmodulierte Radiotherapie	92.39.32 ↔ Andere Hochvoltstrahlentherapie, stereotaktische Bestrahlung, fraktioniert, extrazerebral, bildgestützte Einstellung
92.30.21 ↔ Stereotaktische Bestrahlung, einzeitig, zerebral, intensitätsmodulierte Bogenbestrahlung (IMAT)	92.39.39 ↔ Andere Hochvoltstrahlentherapie, stereotaktische Bestrahlung, fraktioniert, extrazerebral, sonstige
92.30.22 ↔ Stereotaktische Bestrahlung, einzeitig, zerebral, bildgestützte Einstellung	92.41 ↔ Intraoperative Strahlentherapie mit Elektronen

**ADRG C03****Eingriffe an der Retina mit Pars-plana-Vitrektomie und anderer komplexer Prozedur**

Prozedur in Tabelle C03-1

**DRG C03A****Eingriffe an der Retina mit Pars-plana-Vitrektomie und anderer komplexer Prozedur mit Eingriff an der Linse**

Prozedur in Tabelle C03-2

**DRG C03B****Eingriffe an der Retina mit Pars-plana-Vitrektomie und anderer komplexer Prozedur****Prozedur C03-1**

14.71.00 ↔ Entfernen des Glaskörpers durch anterioren Zugang, n.n.bez.	14.73.10 ↔ Mechanische Vitrektomie durch anterioren Zugang, Pars-plana-Vitrektomie
14.71.10 ↔ Vordere Vitrektomie über Pars plana	14.73.19 ↔ Mechanische Vitrektomie durch sonstigen anterioren Zugang
14.71.19 ↔ Sonstige Vitrektomie über Pars plana	14.73.99 ↔ Mechanische Vitrektomie durch anterioren Zugang, sonstige
14.71.99 ↔ Entfernen des Glaskörpers durch anterioren Zugang, sonstige	14.9x.00 ↔ Sonstige Operationen an Retina, Chorioidea und hinterer Augenkammer, n.n.bez.
14.73.00 ↔ Mechanische Vitrektomie durch anterioren Zugang, n.n.bez.	

14.9x.10 ↔	Sonstige Operation an der Retina, Rotation der Netzhaut	14.9x.21 ↔	Entfernung von Markierungsplättchen für die Strahlentherapie an Retina, Chorioidea und hinterer Augenkammer
14.9x.11 ↔	Einsetzen einer epiretinalen Netzhautprothese	14.9x.22 ↔	Lagekorrektur eines strahlenden Applikators an Retina, Chorioidea und hinterer Augenkammer
14.9x.12 ↔	Wechsel einer epiretinalen Netzhautprothese	14.9x.23 ↔	Entfernung eines strahlenden Applikators an Retina, Chorioidea und hinterer Augenkammer
14.9x.13 ↔	Entfernen einer epiretinalen Netzhautprothese	14.9x.99 ↔	Sonstige Operationen an Retina, Chorioidea und hinterer Augenkammer, sonstige
14.9x.14 ↔	Einsetzen einer subretinalen Netzhautprothese		
14.9x.15 ↔	Wechsel einer subretinalen Netzhautprothese		
14.9x.16 ↔	Entfernen einer subretinalen Netzhautprothese		
14.9x.20 ↔	Fixierung von Markierungsplättchen für die Strahlentherapie an Retina, Chorioidea und hinterer Augenkammer		

### Prozedur C03-2

13.2 ↔	Extrakapsuläre Exzision der Linse durch lineares Exzisionsverfahren	13.51 ↔	Extrakapsuläre Exzision der Linse durch inferioren temporalen Zugang
13.3 ↔	Extrakapsuläre Exzision der Linse durch einfaches Aspirations- (und Irrigations-) Verfahren	13.59 ↔	Sonstige extrakapsuläre Exzision der Linse, sonstige
13.41 ↔	Phakoemulsifikation und Aspiration eines Katarakts	13.71 ↔	Implantation einer Intraokularlinse anlässlich einer Kataraktextraktion, einseitig
13.42 ↔	Mechanische Phakofragmentation und Aspiration eines Katarakts durch posterioren Zugang	13.73 ↔	Implantation einer iristragenden Intraokularlinse
13.43 ↔	Mechanische Phakofragmentation und andere Aspiration eines Katarakts	13.79 ↔	Implantation einer Intraokularlinse, sonstige

## ADRG C04

### Hornhauttransplantation

Prozedur in Tabelle C04-1

## DRG C04A

### Hornhauttransplantation, beidseitig oder mit komplexem Eingriff oder äusserst schwere CC oder Alter < 16 Jahre

Beidseitige Prozedur in Tabelle C04-1 oder Prozedur in Tabelle C04-2 oder Prozedur in Tabelle C04-3 oder Alter < 16 Jahre oder PCCL > 3

## DRG C04B

### Hornhauttransplantation, Alter > 15 Jahre

### Prozedur C04-1

11.60 ↔	Korneatransplantation, n.n.bez.	11.69.00 ↔	Sonstige Korneatransplantation, n.n.bez.
11.61 ↔	Lamelläre Keratoplastik mit Autotransplantat	11.69.10 ↔	Austausch-Keratoplastik
11.62 ↔	Sonstige lamelläre Keratoplastik	11.69.20 ↔	Perforierende Korneatransplantation
11.63 ↔	Penetrierende Keratoplastik mit Autotransplantat	11.69.99 ↔	Sonstige Korneatransplantation, sonstige
11.64 ↔	Sonstige penetrierende Keratoplastik		

### Prozedur C04-2

13.2 ↔	Extrakapsuläre Exzision der Linse durch lineares Exzisionsverfahren	13.51 ↔	Extrakapsuläre Exzision der Linse durch inferioren temporalen Zugang
13.3 ↔	Extrakapsuläre Exzision der Linse durch einfaches Aspirations- (und Irrigations-) Verfahren	13.59 ↔	Sonstige extrakapsuläre Exzision der Linse, sonstige
13.41 ↔	Phakoemulsifikation und Aspiration eines Katarakts	13.71 ↔	Implantation einer Intraokularlinse anlässlich einer Kataraktextraktion, einseitig
13.42 ↔	Mechanische Phakofragmentation und Aspiration eines Katarakts durch posterioren Zugang	13.73 ↔	Implantation einer iristragenden Intraokularlinse
13.43 ↔	Mechanische Phakofragmentation und andere Aspiration eines Katarakts	13.79 ↔	Implantation einer Intraokularlinse, sonstige

### Prozedur C04-3

11.59.11 ↔	Rekonstruktion durch Deckung der Kornea durch eine Amnionmembran
------------	--

**ADRG C06****Eingriffe bei Glaukom**

Mindestens eine Prozedur in Tabelle C06-1

**DRG C06A****Bestimmte komplexe Eingriffe bei Glaukom**

(Prozedur in Tabelle C06-2) und (Prozedur in Tabelle C06-3)

**DRG C06B****Komplexe Eingriffe bei Glaukom**

Prozedur in Tabelle C06-2

**DRG C06C****Eingriffe bei Glaukom****Prozedur C06-1**

12.11 ↔	Iridotomie mit Transfixation	12.61.11 ↔	Nicht gedeckte Trepanation der Sklera mit Iridektomie
12.12 ↔	Sonstige Iridotomie	12.61.99 ↔	Trepanation der Sklera mit Iridektomie, sonstige
12.14 ↔	Sonstige Iridektomie	12.62 ↔	Thermokauterisation der Sklera mit Iridektomie
12.22 ↔	Biopsie der Iris	12.63 ↔	Iridenkleisis und Iridotaxis
12.31 ↔	Lösung von Goniosynechien	12.64.00 ↔	Trabekulektomie ab externo, n.n.bez.
12.32 ↔	Lösung von anderen vorderen Synechien	12.64.10 ↔	Gedeckte Trabekulektomie ab externo
12.35 ↔	Koreplastik	12.64.11 ↔	Nicht gedeckte Trabekulektomie ab externo
12.36 ↔	Implantation und Wechsel einer Irisprothese	12.64.99 ↔	Trabekulektomie ab externo, sonstige
12.39.00 ↔	Sonstige Iridoplastik, n.n.bez.	12.65 ↔	Sonstige Sklerafistulisierung mit Iridektomie
12.39.10 ↔	Iridoplastik durch Laser zur Erleichterung der intraokulären Zirkulation	12.66 ↔	Postoperative Revision einer Sklerafistulisierungs-Massnahme
12.39.99 ↔	Sonstige Iridoplastik, sonstige	12.69.00 ↔	Sonstige Sklerafistulisierungs-Massnahme, n.n.bez.
12.51 ↔	Goniotomie ohne Goniopunktion	12.69.10 ↔	Filternde Operationen zur Senkung des Augeninnendrucks
12.52 ↔	Goniotomie ohne Goniopunktion	12.69.99 ↔	Sonstige Sklerafistulisierungs-Massnahme, sonstige
12.53 ↔	Goniotomie mit Goniopunktion	12.71 ↔	Zyklodiathermie
12.54 ↔	Trabekulotomie ab externo	12.72 ↔	Zyklokryotherapie
12.55 ↔	Zyklodialyse	12.73 ↔	Zyklophotokoagulation
12.59.00 ↔	Sonstige Erleichterung der intraokulären Zirkulation, n.n.bez.	12.74 ↔	Verkleinerung des Corpus ciliare, n.n.bez.
12.59.10 ↔	Erleichterung der intraokulären Zirkulation durch Trabekuloplastik oder Gonioplastik	12.79.00 ↔	Sonstige Glaukomoperationen, n.n.bez.
12.59.11 ↔	Erleichterung der intraokulären Zirkulation durch Aspiration und Kürettage am Trabekelwerk	12.79.10 ↔	Viskokanalostomie bei Glaukom
12.59.99 ↔	Sonstige Erleichterung der intraokulären Zirkulation, sonstige	12.79.11 ↔	Tiefe Sklerektomie bei Glaukom
12.61.00 ↔	Trepanation der Sklera mit Iridektomie, n.n.bez.	12.79.20 ↔	Implantation eines Glaukom-Drainage-Implantats
12.61.10 ↔	Gedeckte Trepanation der Sklera mit Iridektomie	12.79.99 ↔	Sonstige Glaukomoperationen, sonstige
		12.82 ↔	Verschluss einer Sklerafistel

**Prozedur C06-2**

12.51 ↔	Goniotomie ohne Goniopunktion	12.64.11 ↔	Nicht gedeckte Trabekulektomie ab externo
12.52 ↔	Goniotomie ohne Goniopunktion	12.64.99 ↔	Trabekulektomie ab externo, sonstige
12.53 ↔	Goniotomie mit Goniopunktion	12.79.10 ↔	Viskokanalostomie bei Glaukom
12.63 ↔	Iridenkleisis und Iridotaxis	12.79.11 ↔	Tiefe Sklerektomie bei Glaukom
12.64.00 ↔	Trabekulektomie ab externo, n.n.bez.	12.79.20 ↔	Implantation eines Glaukom-Drainage-Implantats
12.64.10 ↔	Gedeckte Trabekulektomie ab externo		

**Prozedur C06-3**

12.79.20 ↔ Implantation eines Glaukom-Drainage-Implantats

**ADRG C08****Eingriff an der Linse**

Prozedur in Tabelle C08-2

**DRG C08A****Beidseitiger Eingriff oder angeborene Fehlbildung der Linse**

Beidseitige Prozedur in Tabelle C08-3 oder Diagnose in Tabelle C08-1

**DRG C08B****Eingriff an der Linse****Diagnose C08-1**

Q12.0 ↔	Cataracta congenita	Q12.3 ↔	Angeborene Aphakie
Q12.1 ↔	Angeborene Linsenverlagerung	Q12.4 ↔	Sphärophakie
Q12.2 ↔	Linsenkolobom	Q12.8 ↔	Sonstige angeborene Fehlbildungen der Linse

**Prozedur C08-2**

13.11 ↔	Intrakapsuläre Exzision der Linse durch inferioren temporalen Zugang	13.51 ↔	Extrakapsuläre Exzision der Linse durch inferioren temporalen Zugang
13.19 ↔	Intrakapsuläre Exzision der Linse, sonstige	13.59 ↔	Sonstige extrakapsuläre Exzision der Linse, sonstige
13.2 ↔	Extrakapsuläre Exzision der Linse durch lineares Exzisionsverfahren	13.71 ↔	Implantation einer Intraokularlinse anlässlich einer Kataraktexzision, einseitig
13.3 ↔	Extrakapsuläre Exzision der Linse durch einfaches Aspirations- (und Irrigations-) Verfahren	13.73 ↔	Implantation einer iristragenden Intraokularlinse
13.41 ↔	Phakoemulsifikation und Aspiration eines Katarakts	13.79 ↔	Implantation einer Intraokularlinse, sonstige
13.42 ↔	Mechanische Phakofragmentation und Aspiration eines Katarakts durch posterioren Zugang	13.8 ↔	Entfernen einer Intraokularlinse
13.43 ↔	Mechanische Phakofragmentation und andere Aspiration eines Katarakts	13.99 ↔	Sonstige Operationen an der Linse, sonstige

**Prozedur C08-3**

13.2 ↔	Extrakapsuläre Exzision der Linse durch lineares Exzisionsverfahren	13.43 ↔	Mechanische Phakofragmentation und andere Aspiration eines Katarakts
13.3 ↔	Extrakapsuläre Exzision der Linse durch einfaches Aspirations- (und Irrigations-) Verfahren	13.51 ↔	Extrakapsuläre Exzision der Linse durch inferioren temporalen Zugang
13.41 ↔	Phakoemulsifikation und Aspiration eines Katarakts	13.59 ↔	Sonstige extrakapsuläre Exzision der Linse, sonstige
13.42 ↔	Mechanische Phakofragmentation und Aspiration eines Katarakts durch posterioren Zugang		

**ADRG C10****Eingriffe an den Augenmuskeln**

Prozedur in Tabelle C10-1

**DRG C10A****Eingriffe an den Augenmuskeln, Alter < 12 Jahre**

Alter &lt; 12 Jahre

**DRG C10B****Eingriffe an den Augenmuskeln, Alter > 11 Jahre****Prozedur C10-1**

15.01 ↔	Biopsie an äusserem Augenmuskel oder Sehne	15.13.10 ↔	Resektion von einem äusseren Augenmuskel, an einem geraden Augenmuskel
15.11.00 ↔	Rücklagerung eines äusseren Augenmuskels, n.n.bez.	15.13.11 ↔	Resektion von einem äusseren Augenmuskel, an einem schrägen Augenmuskel
15.11.10 ↔	Rücklagerung eines äusseren geraden Augenmuskels	15.13.99 ↔	Resektion von einem äusseren Augenmuskel, sonstige
15.11.11 ↔	Rücklagerung eines äusseren schrägen Augenmuskels	15.19.00 ↔	Sonstige Operationen an einem äusseren Augenmuskel mit temporärer Ablösung vom Augapfel, n.n.bez.
15.11.99 ↔	Rücklagerung eines äusseren Augenmuskels, sonstige	15.19.10 ↔	Verstärkende Eingriffe an Augenmuskeln, n.n.bez.
15.12.00 ↔	Vorverlagerung von einem äusseren Augenmuskel, n.n.bez.	15.19.11 ↔	Verstärkende Eingriffe an einem geraden Augenmuskel
15.12.10 ↔	Vorverlagerung von einem äusseren geraden Augenmuskel	15.19.12 ↔	Verstärkende Eingriffe an einem schrägen Augenmuskel
15.12.11 ↔	Vorverlagerung von einem äusseren schrägen Augenmuskel	15.19.19 ↔	Sonstige Verstärkende Eingriffe an Augenmuskeln
15.12.99 ↔	Vorverlagerung von einem äusseren Augenmuskel, sonstige	15.19.20 ↔	Schwächende Eingriffe an Augenmuskeln, n.n.bez.
15.13.00 ↔	Resektion von einem äusseren Augenmuskel, n.n.bez.		



15.19.21 ↔ Schwächende Eingriffe an einem geraden Augenmuskeln	15.29.49 ↔ Refixation eines einzelnen äusseren Augenmuskels, sonstige
15.19.22 ↔ Schwächende Eingriffe an einem schrägen Augenmuskeln	15.3x.00 ↔ Operationen an zwei oder mehreren äusseren Augenmuskeln mit temporärer Ablösung vom Augapfel, n.n.bez.
15.19.29 ↔ Sonstige Schwächende Eingriffe an Augenmuskeln	15.3x.10 ↔ Operationen an zwei geraden Augenmuskeln mit temporärer Ablösung vom Augapfel
15.19.30 ↔ Myopexie an geraden Augenmuskeln	15.3x.11 ↔ Operationen an mindestens drei schrägen Augenmuskeln mit temporärer Ablösung vom Augapfel
15.19.40 ↔ Chirurgie der Abrollstrecke	15.3x.12 ↔ Operationen an mindestens zwei geraden und mindestens zwei schrägen Augenmuskeln mit temporärer Ablösung vom Augapfel
15.19.99 ↔ Sonstige Operationen an einem äusseren Augenmuskel mit temporärer Ablösung vom Augapfel, sonstige	15.3x.20 ↔ Myopexie an zwei geraden Augenmuskeln mit temporärer Ablösung vom Augapfel
15.21.00 ↔ Verlängerungsverfahren an einem äusseren Augenmuskel, n.n.bez.	15.3x.21 ↔ Myopexie an mindestens zwei geraden Augenmuskeln mit Operation an mindestens einem weiteren Augenmuskel mit temporärer Ablösung vom Augapfel
15.21.10 ↔ Verlängerungsverfahren an einem einzelnen äusseren geraden Augenmuskel	15.3x.99 ↔ Operationen an zwei oder mehreren äusseren Augenmuskeln mit temporärer Ablösung vom Augapfel, sonstige
15.21.11 ↔ Verlängerungsverfahren an einem einzelnen äusseren schrägen Augenmuskel	15.4x.00 ↔ Operationen an zwei oder mehreren äusseren Augenmuskeln ohne temporäre Ablösung von Augapfel, n.n.bez.
15.21.99 ↔ Sonstige Verlängerungsverfahren an einem äusseren Augenmuskel	15.4x.10 ↔ Operation an zwei geraden Augenmuskeln ohne temporäre Ablösung von Augapfel
15.22.00 ↔ Verkürzungsverfahren an äusseren Augenmuskeln, n.n.bez.	15.4x.11 ↔ Operation an mindestens drei schrägen Augenmuskeln ohne temporäre Ablösung von Augapfel
15.22.10 ↔ Verkürzungsverfahren an einem einzelnen äusseren geraden Augenmuskel	15.4x.12 ↔ Sonstige Operation an mindestens zwei geraden und mindestens zwei schrägen Augenmuskeln ohne temporäre Ablösung von Augapfel
15.22.11 ↔ Verkürzungsverfahren an einem einzelnen äusseren schrägen Augenmuskel	15.4x.20 ↔ Myopexie an zwei geraden Augenmuskeln ohne temporäre Ablösung von Augapfel
15.22.99 ↔ Verkürzungsverfahren an einem einzelnen äusseren Augenmuskel, sonstige	15.4x.21 ↔ Myopexie an mindestens zwei geraden Augenmuskeln mit Operation an mindestens einem weiteren Augenmuskel ohne temporäre Ablösung von Augapfel
15.29.00 ↔ Sonstige Operationen an einem einzelnen äusseren Augenmuskel, n.n.bez.	15.4x.99 ↔ Operationen an zwei oder mehreren äusseren Augenmuskeln ohne temporäre Ablösung von Augapfel, sonstige
15.29.01 ↔ Sonstige Operationen an einem einzelnen äusseren geraden Augenmuskel	15.5x.00 ↔ Transposition eines äusseren Augenmuskels, n.n.bez.
15.29.02 ↔ Sonstige Operationen an einem einzelnen äusseren schrägen Augenmuskel	15.5x.10 ↔ Transposition eines äusseren geraden Augenmuskels
15.29.09 ↔ Sonstige Operationen an einem einzelnen äusseren Augenmuskel, sonstige	15.5x.11 ↔ Transposition eines äusseren schrägen Augenmuskels
15.29.10 ↔ Adhäsionolyse an einem einzelnen äusseren Augenmuskel, n.n.bez.	15.5x.99 ↔ Transposition eines äusseren Augenmuskels, sonstige
15.29.11 ↔ Adhäsionolyse an einem einzelnen äusseren geraden Augenmuskel	15.6 ↔ Revision einer Operation an den äusseren Augenmuskeln
15.29.12 ↔ Adhäsionolyse an einem einzelnen äusseren schrägen Augenmuskel	15.7 ↔ Versorgung eines Traumas an einem äusseren Augenmuskel
15.29.19 ↔ Adhäsionolyse an einem einzelnen äusseren Augenmuskel, sonstige	15.9 ↔ Sonstige Operationen an äusseren Augenmuskeln und Sehnen
15.29.30 ↔ Absetzen eines einzelnen äusseren Augenmuskels, n.n.bez.	
15.29.31 ↔ Absetzen eines einzelnen äusseren geraden Augenmuskels	
15.29.32 ↔ Absetzen eines einzelnen äusseren schrägen Augenmuskels	
15.29.39 ↔ Absetzen eines einzelnen äusseren Augenmuskels, sonstige	
15.29.40 ↔ Refixation eines einzelnen äusseren Augenmuskels, n.n.bez.	
15.29.41 ↔ Refixation eines einzelnen äusseren geraden Augenmuskels	
15.29.42 ↔ Refixation eines einzelnen äusseren schrägen Augenmuskels	

**ADR G C12****Andere Rekonstruktionen der Augenlider**

Prozedur in Tabelle C12-1

**DRG C12Z****Andere Rekonstruktionen der Augenlider****Prozedur C12-1**

08.61.00 ↔	Plastische Rekonstruktion des Augenlids mit Hautlappen oder -transplantat, n.n.bez.	08.69.13 ↔	Plastische Rekonstruktion des Augenlids mit Oberlidverlängerung
08.61.10 ↔	Plastische Rekonstruktion des Augenlids mit Hautlappen	08.69.19 ↔	Plastische Rekonstruktion des Augenlids mit sonstigem Lappen oder Transplantaten
08.61.11 ↔	Plastische Rekonstruktion des Augenlids mit Hauttransplantat	08.69.99 ↔	Sonstige plastische Rekonstruktion des Augenlids mit Lappen oder Transplantaten, sonstige
08.61.99 ↔	Plastische Rekonstruktion des Augenlids mit Hautlappen oder -transplantat, sonstige	08.89.10 ↔	Plastische Rekonstruktion des Augenlids, medialer oder lateraler Lidwinkel
08.62 ↔	Plastische Rekonstruktion des Augenlids mit Schleimhautlappen oder -transplantat	08.89.11 ↔	Plastische Rekonstruktion des Augenlids durch Hebung der Augenbraue
08.63 ↔	Plastische Rekonstruktion des Augenlids mit Haarfollikeltransplantat	08.89.12 ↔	Plastische Rekonstruktion des Augenlids durch Entfernung eines Fettgewebeprolapses der Orbita
08.64 ↔	Plastische Rekonstruktion des Augenlids mit tarsokonjunktivalem Lappen	08.89.13 ↔	Plastische Rekonstruktion des Augenlids durch Oberflächenbehandlung mit Laser
08.69.00 ↔	Sonstige plastische Rekonstruktion des Augenlids mit Lappen oder Transplantaten, n.n.bez.	08.89.14 ↔	Plastische Rekonstruktion des Augenlids durch sonstige Oberlidverlängerung
08.69.10 ↔	Plastische Rekonstruktion des Augenlids mit Knorpel	08.89.15 ↔	Plastische Rekonstruktion des Augenlids durch Unterlidverlängerung
08.69.11 ↔	Plastische Rekonstruktion des Augenlids mit alloplastischem Material	08.89.99 ↔	Sonstige plastische Rekonstruktion des Augenlids, sonstige
08.69.12 ↔	Plastische Rekonstruktion des Augenlids mit Verschiebe- und Rotationsplastik des Lides		

**ADRG C13****Eingriffe an Tränendrüse und Tränenwegen oder Rekonstruktion an der Nase**

Mindestens eine Prozedur in Tabelle C13-1

**DRG C13A****Beidseitige Eingriffe an Tränendrüsen und Tränenwegen oder Rekonstruktion an der Nase**

Beidseitige Prozedur in Tabelle C13-2 oder Prozedur in Tabelle C13-3

**DRG C13B****Eingriffe an Tränendrüse und Tränenwegen****Prozedur C13-1**

09.0 ↔	Inzision der Tränendrüse	21.07 ↔	Stillung einer Epistaxis durch Exzision von nasaler Mukosa und Hauttransplantation an Septum und laterale Nasenwand
09.11 ↔	Biopsie der Tränendrüse	21.1 ↔	Inzision an der Nase
09.12 ↔	Biopsie des Tränensacks	21.31.10 ↔	Lokale Exzision einer endonasalen Läsion, Zugang endonasal
09.20 ↔	Exzision einer Tränendrüse, n.n.bez.	21.31.12 ↔	Destruktion einer endonasalen Läsion
09.21 ↔	Exzision einer Läsion der Tränendrüse	21.32 ↔	Exzision und lokale Destruktion einer anderen Läsion an der Nase
09.22 ↔	Sonstige partielle Resektion einer Tränendrüse	21.5 ↔	Submuköse Resektion des Nasenseptums
09.23 ↔	Totale Resektion einer Tränendrüse	21.61 ↔	Konchektomie durch Kauterisation oder Kryochirurgie
09.3 ↔	Sonstige Operationen an der Tränendrüse	21.62 ↔	Frakturierung der Nasenmuscheln
09.44 ↔	Intubation des Ductus nasolacrimalis	21.69.00 ↔	Sonstige Konchektomie, n.n.bez.
09.51 ↔	Inzision des Tränenpünktchens	21.69.10 ↔	Konchotomie und Abtragung von hinteren Enden
09.52 ↔	Inzision des Canaliculus lacrimalis	21.69.11 ↔	Submuköse Resektion (Turbinoplastik)
09.53 ↔	Inzision des Tränensacks	21.69.12 ↔	Sonstige Operationen an der unteren Nasenmuschel
09.59 ↔	Inzision von Tränensack und ableitenden Tränenwegen, sonstige	21.69.99 ↔	Sonstige Konchektomie, sonstige
09.6 ↔	Exzision an Tränensack und ableitenden Tränenwegen	21.82 ↔	Verschluss einer Nasenfistel
09.71 ↔	Korrektur eines evertierten Tränenpünktchens	21.83.00 ↔	Totale plastische Nasenrekonstruktion, n.n.bez.
09.72 ↔	Sonstige plastische Rekonstruktion am Tränenpünktchen	21.83.10 ↔	Septorhinoplastik mit Korrektur des Knorpels oder des Knochens, mit lokalen autogenen Transplantaten
09.73 ↔	Plastische Rekonstruktion eines Canaliculus lacrimalis	21.83.11 ↔	Septorhinoplastik mit Korrektur des Knorpels oder des Knochens, mit distalen autogenen Transplantaten, allogenen oder xenogenen Transplantaten
09.81 ↔	Dakryozystorhinostomie		
09.82 ↔	Konjunktivozystorhinostomie		
09.83 ↔	Konjunktivozystorhinostomie mit Einsetzen von Tubus oder Stent		
09.91 ↔	Obliteration des Tränenpünktchens		
09.99 ↔	Sonstige Operation am Tränensystem, sonstige		

21.83.12 ↔	Septorhinoplastik mit Korrektur des Knochens und des Knorpels	21.88.15 ↔	Septumplastik, Plastische Rekonstruktion des Nasenseptums, mit distalen autogenen Transplantaten, allogenen oder xenogenen Transplantaten
21.83.20 ↔	Totale plastische Nasenrekonstruktion mit Implantation von alloplastischen Materialien	21.88.99 ↔	Sonstige Septumplastik, sonstige
21.83.99 ↔	Totale plastische Nasenrekonstruktion, sonstige	21.89 ↔	Plastische Rekonstruktion und Operationen an der Nase, sonstige
21.84 ↔	Revision einer Rhinoplastik	21.91 ↔	Lösung von Synechien der Nase
21.85 ↔	Augmentationsrhinoplastik	21.99.00 ↔	Sonstige Nasenoperationen, n.n.bez.
21.86.00 ↔	Rhinoplastik der Nasenweichteile, n.n.bez.	21.99.10 ↔	Einseitige Resektion einer Choanalatresie transnasal endoskopisch
21.86.10 ↔	Rhinoplastik der Nasenweichteile, äussere Nase	21.99.20 ↔	Beidseitige Resektion einer Choanalatresie transnasal endoskopisch
21.86.11 ↔	Rhinoplastik mit lokalen oder distalen Lappen	21.99.99 ↔	Sonstige Nasenoperationen, sonstige
21.86.99 ↔	Rhinoplastik der Nasenweichteile, sonstige	29.12.00 ↔	Biopsie am Pharynx, n.n.bez.
21.87 ↔	Sonstige Rhinoplastik	29.12.20 ↔	Offene Biopsie am Hypopharynx
21.88.00 ↔	Sonstige Septumplastik, n.n.bez.	29.12.30 ↔	Offene Biopsie am Nasopharynx
21.88.10 ↔	Septumplastik, Septumunterfütterung	29.12.99 ↔	Biopsie am Pharynx, sonstige
21.88.11 ↔	Septumplastik, Verschluss einer Septumperforation mit Schleimhaut-Verschiebelappen		
21.88.12 ↔	Septumplastik, Plastische Korrektur ohne Resektion		
21.88.13 ↔	Septumplastik, Plastische Korrektur mit Resektion		
21.88.14 ↔	Septumplastik, Plastische Rekonstruktion des Nasenseptums, mit lokalen autogenen Transplantaten (Austauschplastik)		

### Prozedur C13-2

09.0 ↔	Inzision der Tränendrüse	09.6 ↔	Exzision an Tränensack und ableitenden Tränenwegen
09.11 ↔	Biopsie der Tränendrüse	09.71 ↔	Korrektur eines evertierten Tränenpünktchens
09.12 ↔	Biopsie des Tränensacks	09.72 ↔	Sonstige plastische Rekonstruktion am Tränenpünktchen
09.20 ↔	Exzision einer Tränendrüse, n.n.bez.	09.73 ↔	Plastische Rekonstruktion eines Canaliculus lacrimalis
09.21 ↔	Exzision einer Läsion der Tränendrüse	09.81 ↔	Dakryozystorhinostomie
09.22 ↔	Sonstige partielle Resektion einer Tränendrüse	09.82 ↔	Konjunktivozystorhinostomie
09.23 ↔	Totale Resektion einer Tränendrüse	09.83 ↔	Konjunktivozystorhinostomie mit Einsetzen von Tubus oder Stent
09.3 ↔	Sonstige Operationen an der Tränendrüse	09.91 ↔	Obliteration des Tränenpünktchens
09.44 ↔	Intubation des Ductus nasolacrimalis	09.99 ↔	Sonstige Operation am Tränensystem, sonstige
09.51 ↔	Inzision des Tränenpünktchens		
09.52 ↔	Inzision des Canaliculus lacrimalis		
09.53 ↔	Inzision des Tränensacks		
09.59 ↔	Inzision von Tränensack und ableitenden Tränenwegen, sonstige		

### Prozedur C13-3

21.07 ↔	Stillung einer Epistaxis durch Exzision von nasaler Mukosa und Hauttransplantation an Septum und laterale Nasenwand	21.83.20 ↔	Totale plastische Nasenrekonstruktion mit Implantation von alloplastischen Materialien
21.1 ↔	Inzision an der Nase	21.83.99 ↔	Totale plastische Nasenrekonstruktion, sonstige
21.31.10 ↔	Lokale Exzision einer endonasalen Läsion, Zugang endonasal	21.84 ↔	Revision einer Rhinoplastik
21.31.12 ↔	Destruktion einer endonasalen Läsion	21.85 ↔	Augmentationsrhinoplastik
21.32 ↔	Exzision und lokale Destruktion einer anderen Läsion an der Nase	21.86.00 ↔	Rhinoplastik der Nasenweichteile, n.n.bez.
21.5 ↔	Submuköse Resektion des Nasenseptums	21.86.10 ↔	Rhinoplastik der Nasenweichteile, äussere Nase
21.61 ↔	Konchektomie durch Kauterisation oder Kryochirurgie	21.86.11 ↔	Rhinoplastik mit lokalen oder distalen Lappen
21.62 ↔	Frakturierung der Nasenmuscheln	21.86.99 ↔	Rhinoplastik der Nasenweichteile, sonstige
21.69.00 ↔	Sonstige Konchektomie, n.n.bez.	21.87 ↔	Sonstige Rhinoplastik
21.69.10 ↔	Konchotomie und Abtragung von hinteren Enden	21.88.00 ↔	Sonstige Septumplastik, n.n.bez.
21.69.11 ↔	Submuköse Resektion (Turbinoplastik)	21.88.10 ↔	Septumplastik, Septumunterfütterung
21.69.12 ↔	Sonstige Operationen an der unteren Nasenmuschel	21.88.11 ↔	Septumplastik, Verschluss einer Septumperforation mit Schleimhaut-Verschiebelappen
21.69.99 ↔	Sonstige Konchektomie, sonstige	21.88.12 ↔	Septumplastik, Plastische Korrektur ohne Resektion
21.82 ↔	Verschluss einer Nasenfistel	21.88.13 ↔	Septumplastik, Plastische Korrektur mit Resektion
21.83.00 ↔	Totale plastische Nasenrekonstruktion, n.n.bez.	21.88.14 ↔	Septumplastik, Plastische Rekonstruktion des Nasenseptums, mit lokalen autogenen Transplantaten (Austauschplastik)
21.83.10 ↔	Septorhinoplastik mit Korrektur des Knorpels oder des Knochens, mit lokalen autogenen Transplantaten	21.88.15 ↔	Septumplastik, Plastische Rekonstruktion des Nasenseptums, mit distalen autogenen Transplantaten, allogenen oder xenogenen Transplantaten
21.83.11 ↔	Septorhinoplastik mit Korrektur des Knorpels oder des Knochens, mit distalen autogenen Transplantaten, allogenen oder xenogenen Transplantaten	21.88.99 ↔	Sonstige Septumplastik, sonstige
21.83.12 ↔	Septorhinoplastik mit Korrektur des Knochens und des Knorpels	21.89 ↔	Plastische Rekonstruktion und Operationen an der Nase, sonstige
		21.91 ↔	Lösung von Synechien der Nase
		21.99.00 ↔	Sonstige Nasenoperationen, n.n.bez.

- |   |  |
|---|--|
| 21.99.10 ↔ Einseitige Resektion einer Choanalatresie transnasal endoskopisch  | 29.12.00 ↔ Biopsie am Pharynx, n.n.bez.  |
| 21.99.20 ↔ Beidseitige Resektion einer Choanalatresie transnasal endoskopisch | 29.12.20 ↔ Offene Biopsie am Hypopharynx |
| 21.99.99 ↔ Sonstige Nasenoperationen, sonstige                                | 29.12.30 ↔ Offene Biopsie am Nasopharynx |
|   | 29.12.99 ↔ Biopsie am Pharynx, sonstige  |

**ADRG C14****Andere Eingriffe am Auge**

Mindestens eine Prozedur in Tabelle C14-1 oder Prozedur in Tabelle C14-2 und Prozedur in Tabelle C14-3

**DRG C14Z****Andere Eingriffe am Auge****Prozedur C14-1**

- |   |   |
|---|---|
| 01.14.00 ↔ Offene Biopsie am Gehirn, n.n.bez.   | 10.41.11 ↔ Plastische Rekonstruktion eines Symblepharons mit freiem Transplantat, nicht autogen |
| 01.14.10 ↔ Stereotaktische offene Biopsie am Gehirn   | 10.41.99 ↔ Plastische Rekonstruktion eines Symblepharons mit freiem Transplantat, sonstige      |
| 01.14.99 ↔ Offene Biopsie am Gehirn, sonstige   | 10.42.00 ↔ Konjunktivale Fornix-Rekonstruktion mit freiem Transplantat, n.n.bez.                |
| 04.08.99 ↔ Optikuscheidenfensterung, sonstige   | 10.42.10 ↔ Konjunktivale Fornix-Rekonstruktion mit freiem Transplantat, autogen                 |
| 08.11.00 ↔ Biopsie am Augenlid, n.n.bez.  | 10.42.11 ↔ Konjunktivale Fornix-Rekonstruktion mit freiem Transplantat, nicht autogen           |
| 08.11.20 ↔ Offene Biopsie am Augenlid   | 10.42.99 ↔ Konjunktivale Fornix-Rekonstruktion mit freiem Transplantat, sonstige                |
| 08.11.99 ↔ Biopsie am Augenlid, sonstige  | 10.43 ↔ Sonstige Rekonstruktion der konjunktivalen Fornix                                       |
| 08.21 ↔ Exzision eines Chalazions   | 10.44.00 ↔ Sonstiges freies Transplantat an die Konjunktiva, n.n.bez.                           |
| 08.22 ↔ Exzision einer anderen kleineren Läsion am Augenlid   | 10.44.10 ↔ Sonstiges freies Transplantat an die Konjunktiva, autogen                            |
| 08.38 ↔ Korrektur einer Lidretraktion   | 10.44.11 ↔ Sonstiges freies Transplantat an die Konjunktiva, nicht autogen                      |
| 08.41 ↔ Behebung von Entropium oder Ektropium durch Thermokauterisation                                       | 10.44.99 ↔ Sonstiges freies Transplantat an die Konjunktiva, sonstige                           |
| 08.42 ↔ Behebung von Entropium oder Ektropium durch Nahtverfahren   | 10.49.00 ↔ Sonstige Konjunktivaplastik, n.n.bez.  |
| 08.49.00 ↔ Sonstiger Eingriff zur Korrektur eines Entropiums oder Ektropiums, n.n.bez.                        | 10.49.10 ↔ Sonstige Konjunktivaplastik, Tenonplastik  |
| 08.49.10 ↔ Sonstiger Eingriff zur Korrektur eines Entropiums oder Ektropiums, Operation an den Lidretraktoren | 10.49.99 ↔ Sonstige Konjunktivaplastik, sonstige  |
| 08.49.11 ↔ Sonstiger Eingriff zur Korrektur eines Entropiums oder Ektropiums, Reposition einer Lidlamelle     | 10.5x.00 ↔ Lösung von Adhäsionen an Konjunktiva und Augenlid, n.n.bez.                          |
| 08.49.99 ↔ Sonstiger Eingriff zur Korrektur eines Entropiums oder Ektropiums, sonstige                        | 10.5x.10 ↔ Lösung von Adhäsionen an Konjunktiva und Augenlid mit Bindehautplastik               |
| 08.51 ↔ Kanthotomie   | 10.5x.99 ↔ Lösung von Adhäsionen an Konjunktiva und Augenlid, sonstige                          |
| 08.59.00 ↔ Sonstige Anpassung der Lidposition, n.n.bez.   | 10.6x.00 ↔ Versorgung einer Konjunktivaverletzung, n.n.bez.                                     |
| 08.59.10 ↔ Kanthoplastik, n.n.bez.  | 10.6x.10 ↔ Versorgung einer Konjunktivaverletzung, durch Naht                                   |
| 08.59.11 ↔ Kanthopexie  | 10.6x.99 ↔ Versorgung einer Konjunktivaverletzung, sonstige                                     |
| 08.59.12 ↔ Korrekturoperation bei Epikanthus  | 11.0 ↔ Entfernen eines intrakornealen Fremdkörpers aus der Kornea mittels Magnet                |
| 08.59.99 ↔ Sonstige Anpassung der Lidposition, sonstige   | 11.1 ↔ Inzision der Kornea  |
| 08.70 ↔ Sonstige plastische Rekonstruktion des Augenlids, n.n.bez.  | 11.21 ↔ Scraping der Kornea für Ausstrich oder Kultur   |
| 08.71 ↔ Den Lidrand umfassende plastische Rekonstruktion des Augenlids, partielle Tiefe                       | 11.22.00 ↔ Biopsie der Kornea, n.n.bez.   |
| 08.72 ↔ Sonstige plastische Rekonstruktion des Augenlids, partielle Tiefe                                     | 11.22.20 ↔ Offene Biopsie der Kornea  |
| 08.73.00 ↔ Den Lidrand umfassende plastische Rekonstruktion des Augenlids, volle Tiefe, n.n.bez.              | 11.22.99 ↔ Biopsie der Kornea, sonstige   |
| 08.73.10 ↔ Verschiebeplastik der Lidkante   | 11.42 ↔ Thermokauterisation einer Kornealäsion  |
| 08.73.99 ↔ Den Lidrand umfassende plastische Rekonstruktion des Augenlids, volle Tiefe, sonstige              | 11.43 ↔ Kryotherapie einer Kornealäsion   |
| 08.74.00 ↔ Sonstige plastische Rekonstruktion des Augenlids, volle Tiefe, n.n.bez.                            | 11.49.00 ↔ Sonstiges Entfernen oder Destruktion einer Kornealäsion, n.n.bez.                    |
| 08.74.10 ↔ Oberlidverlängerung  | 11.49.10 ↔ Destruktion einer Kornealäsion, durch Laserkoagulation                               |
| 08.74.99 ↔ Sonstige plastische Rekonstruktion des Augenlids, volle Tiefe, sonstige                            | 11.49.19 ↔ Sonstige Destruktion einer Kornealäsion  |
| 10.21.20 ↔ Offene Biopsie der Konjunktiva   | 11.49.20 ↔ Keratektomie einer Kornealäsion durch Phototherapie                                  |
| 10.31.10 ↔ Exzision von Läsion oder Gewebe der Konjunktiva mit Plastik  | 11.49.29 ↔ Sonstige Keratektomie einer Kornealäsion   |
| 10.31.99 ↔ Exzision von Läsion oder Gewebe der Konjunktiva, sonstige  | 11.49.99 ↔ Sonstiges Entfernen oder Destruktion einer Kornealäsion, sonstige                    |
| 10.41.00 ↔ Plastische Rekonstruktion eines Symblepharons mit freiem Transplantat, n.n.bez.                    | 11.92 ↔ Entfernen eines künstlichen Korneaimplantats  |
| 10.41.10 ↔ Plastische Rekonstruktion eines Symblepharons mit freiem Transplantat, autogen                     | 12.13 ↔ Exzision einer prolabierten Iris  |

12.21 ↔	Diagnostische Aspiration der vorderen Augenkammer	39.72.11 ↔	Selektive Embolisation von intrakraniellen Gefässen mit Partikeln oder Metallspiralen
12.29.10 ↔	Biopsie des Corpus ciliare	39.72.12 ↔	Selektive Embolisation von intrakraniellen Gefässen mit embolisierenden Flüssigkeiten, ablösbaren Ballons oder Schirmen
12.29.20 ↔	Biopsie der Sklera	39.72.13 ↔	Selektive Embolisation von intrakraniellen Gefässen durch Flow-Diverter
12.29.30 ↔	Biopsie der Augenlinse	39.72.14 ↔	Selektive Embolisation von intrakraniellen Gefässen mit adhäsivem Embolisat
12.34 ↔	Lösung von korneovitrealen Adhäsionen	39.72.19 ↔	Selektive Embolisation von intrakraniellen Gefässen, sonstige
12.36 ↔	Implantation und Wechsel einer Irisprothese	39.72.20 ↔	Selektive Embolisation von extrakraniellen Gefässen des Kopfes und des Halses, n.n.bez.
12.39.00 ↔	Sonstige Iridoplastik, n.n.bez.	39.72.21 ↔	Selektive Embolisation von extrakraniellen Gefässen des Kopfes und des Halses mit Partikeln oder Metallspiralen
12.39.10 ↔	Iridoplastik durch Laser zur Erleichterung der intraokulären Zirkulation	39.72.22 ↔	Selektive Embolisation von extrakraniellen Gefässen des Kopfes und des Halses mit embolisierenden Flüssigkeiten, ablösbaren Ballons oder Schirmen
12.39.99 ↔	Sonstige Iridoplastik, sonstige	39.72.24 ↔	Selektive Embolisation von extrakraniellen Gefässen des Kopfes und des Halses mit adhäsivem Embolisat
12.41 ↔	Destruktion einer Iriisläsion ohne Exzision	39.72.29 ↔	Selektive Embolisation von extrakraniellen Gefässen des Kopfes und des Halses, sonstige
12.42 ↔	Exzision einer Iriisläsion	39.72.30 ↔	Perkutan-transluminale Embolisation einer Gefässmissbildung durch Mikrokatheter, n.n.bez.
12.89 ↔	Operationen an der Sklera, sonstige	39.72.31 ↔	Perkutan-transluminale Embolisation einer Gefässmissbildung durch Mikrokatheter, Verwendung von einem Mikrokatheter
12.91.00 ↔	Therapeutische Evakuierung der vorderen Augenkammer, n.n.bez.	39.72.32 ↔	Perkutan-transluminale Embolisation einer Gefässmissbildung durch Mikrokatheter, Verwendung von zwei Mikrokathetern
12.91.10 ↔	Vorderkammerspülung, n.n.bez.	39.72.33 ↔	Perkutan-transluminale Embolisation einer Gefässmissbildung durch Mikrokatheter, Verwendung von drei Mikrokathetern
12.91.11 ↔	Vorderkammerspülung mit Entfernung von Silikonöl	39.72.34 ↔	Perkutan-transluminale Embolisation einer Gefässmissbildung durch Mikrokatheter, Verwendung von vier Mikrokathetern
12.91.19 ↔	Vorderkammerspülung, sonstige	39.72.35 ↔	Perkutan-transluminale Embolisation einer Gefässmissbildung durch Mikrokatheter, Verwendung von fünf Mikrokathetern
12.91.20 ↔	Parazentese der vorderen Augenkammer	39.72.36 ↔	Perkutan-transluminale Embolisation einer Gefässmissbildung durch Mikrokatheter, Verwendung von 6 und mehr Mikrokathetern
12.91.99 ↔	Therapeutische Evakuierung der vorderen Augenkammer, sonstige	39.72.99 ↔	Endovaskuläre plastische Rekonstruktion oder Okklusion von Gefässen am Kopf und Hals, sonstige
12.92.09 ↔	Injektion in die vordere Augenkammer, sonstige	76.92.00 †↔	Einsetzen von synthetischem Implantat an Gesichtsschädelknochen, n.n.bez.
12.92.21 ↔	Injektion in die vordere Augenkammer, Luft	76.92.10 †↔	Einführung von Implantaten für die Rekonstruktion mit Gesichtsepithesen
12.92.29 ↔	Injektion in die vordere Augenkammer, sonstiges Gas	76.92.99 †↔	Einsetzen von synthetischem Implantat an Gesichtsschädelknochen, sonstige
14.31 ↔	Versorgung eines Retinarisses durch Diathermie	95.04 †↔	Augenuntersuchung in Narkose
14.32 ↔	Versorgung eines Retinarisses durch Kryotherapie		
14.33 ↔	Versorgung eines Retinarisses durch Xenon-Bogen-Photokoagulation		
14.34 ↔	Versorgung eines Retinarisses durch Laser-Photokoagulation		
14.35 ↔	Versorgung eines Retinarisses durch nicht näher bezeichnete Photokoagulation		
14.39.00 ↔	Sonstige Versorgung eines Retinarisses, n.n.bez.		
14.39.10 ↔	Versorgung eines Retinarisses durch schwere Flüssigkeiten		
14.39.99 ↔	Sonstige Versorgung eines Retinarisses, sonstige		
14.6x.00 ↔	Entfernen von chirurgisch implantiertem Material aus der hinteren Augenkammer, n.n.bez.		
14.6x.10 ↔	Revision und Wechsel einer Sklera-Cerclage		
14.6x.20 ↔	Entfernung einer Sklera-Cerclage		
14.6x.99 ↔	Entfernen von chirurgisch implantiertem Material aus der hinteren Augenkammer, sonstige		
22.2x.00 ↔	Endonasale Nasennebenhöhlen-Eröffnung, n.n.bez.		
22.2x.10 ↔	Infundibulotomie ohne Kieferhöhlenfensterung		
22.2x.11 ↔	Infundibulotomie mit Kieferhöhlenfensterung		
22.51 ↔	Ethmoidotomie		
22.52 ↔	Sphenoidotomie		
38.21 ↔	Biopsie eines Blutgefässes		
39.72.00 ↔	Endovaskuläre plastische Rekonstruktion oder Okklusion von Gefässen am Kopf und Hals, n.n.bez.		
39.72.10 ↔	Selektive Embolisation von intrakraniellen Gefässen, n.n.bez.		

## Prozedur C14-2

86.2a.21 †↔	Chirurgisches Débridement, mittlerer Ausdehnung, am Kopf	86.2a.31 †↔	Chirurgisches Débridement, grosser Ausdehnung, am Kopf
86.2a.26 †↔	Chirurgisches Débridement, mittlerer Ausdehnung, an der Hand	86.2a.36 †↔	Chirurgisches Débridement, grosser Ausdehnung, an der Hand
86.2a.2d †↔	Chirurgisches Débridement, mittlerer Ausdehnung, am Fuss	86.2a.3d †↔	Chirurgisches Débridement, grosser Ausdehnung, am Fuss
86.2a.2e †↔	Chirurgisches Débridement, mittlerer Ausdehnung, an anderer Lokalisation	86.2a.3e †↔	Chirurgisches Débridement, grosser Ausdehnung, an anderer Lokalisation

**Prozedur C14-3**

86.0b.11 ‡↔ Implantation eines Medikamententrägers an Haut und Subkutangewebe

**ADRG C15****Andere Eingriffe an der Retina**

Prozedur in Tabelle C15-1

**DRG C15Z****Andere Eingriffe an der Retina****Prozedur C15-1**

12.43 ↔	Destruktion einer Läsion des Corpus ciliare, ohne Exzision	14.24 ↔	Destruktion einer chorioretinalen Läsion durch Laser-Photokoagulation
12.44 ↔	Exzision einer Läsion des Corpus ciliare	14.25 ↔	Destruktion einer chorioretinalen Läsion durch nicht näher bezeichnete Photokoagulation
12.91.00 ↔	Therapeutische Evakuation der vorderen Augenkammer, n.n.bez.	14.29 ↔	Destruktion einer chorioretinalen Läsion, sonstige
12.91.10 ↔	Vorderkammerspülung, n.n.bez.	14.41 ↔	Sklera-Cerclage mit Plombe
12.91.11 ↔	Vorderkammerspülung mit Entfernung von Silikonöl	14.49 ↔	Sonstige Sklera-Cerclage
12.91.19 ↔	Vorderkammerspülung, sonstige	14.51 ↔	Behebung einer Amotio retinae durch Diathermie
12.91.20 ↔	Parazentese der vorderen Augenkammer	14.52 ↔	Behebung einer Amotio retinae durch Kryotherapie
12.91.99 ↔	Therapeutische Evakuation der vorderen Augenkammer, sonstige	14.53 ↔	Behebung einer Amotio retinae durch Xenon-Bogen-Photokoagulation
12.99.00 ↔	Sonstige Operationen an der vorderen Augenkammer, n.n.bez.	14.54 ↔	Behebung einer Amotio retinae durch Laser-Photokoagulation
12.99.99 ↔	Sonstige Operationen an der vorderen Augenkammer, sonstige	14.55 ↔	Behebung einer Amotio retinae durch nicht näher bezeichnete Photokoagulation
14.00 ↔	Entfernen eines Fremdkörpers aus der hinteren Augenkammer, n.n.bez.	14.59.00 ↔	Sonstige Verfahren zur Behebung einer Amotio retinae, n.n.bez.
14.01 ↔	Entfernen eines Fremdkörpers aus der hinteren Augenkammer mittels Magnet	14.59.10 ↔	Behebung einer Amotio retinae durch schwere Flüssigkeiten
14.02 ↔	Entfernen eines Fremdkörpers aus der hinteren Augenkammer ohne Magnet	14.59.11 ↔	Behebung einer Amotio retinae durch Endotamponade (Gas)
14.11 ↔	Diagnostische Aspiration am Glaskörper	14.59.99 ↔	Sonstige Verfahren zur Behebung einer Amotio retinae, sonstige
14.21 ↔	Destruktion einer chorioretinalen Läsion durch Diathermie	14.72 ↔	Sonstiges Entfernen des Glaskörpers
14.22 ↔	Destruktion einer chorioretinalen Läsion durch Kryotherapie	14.74 ↔	Sonstige mechanische Vitrektomie
14.23 ↔	Destruktion einer chorioretinalen Läsion durch Xenon-Bogen-Photokoagulation	14.79 ↔	Operationen am Glaskörper, sonstige
		16.1 ↔	Entfernen eines penetrierenden Fremdkörpers aus dem Auge, n.n.bez.

**ADRG C20****Andere Eingriffe an Kornea, Sklera und Konjunktiva, Eingriffe am Augenlid oder verschiedene Eingriffe an der Linse**

Mindestens eine Prozedur in Tabelle C20-1 oder Prozedur in Tabelle C20-2

**DRG C20Z****Andere Eingriffe an Kornea, Sklera und Konjunktiva, Eingriffe am Augenlid oder verschiedene Eingriffe an der Linse****Prozedur C20-1**

08.23 ↔	Exzision einer grösseren Läsion am Augenlid, nicht durchgehend	08.36 ↔	Behebung einer Blepharoptose durch andere Verfahren
08.24 ↔	Exzision einer grösseren Läsion am Augenlid, perforierend	08.37 ↔	Reduktion einer Ptosen-Überkorrektur
08.31 ↔	Behebung einer Blepharoptose durch M. frontalis-Verfahren mit Naht	08.43 ↔	Behebung von Entropium oder Ektropium durch Keilresektion
08.32 ↔	Behebung einer Blepharoptose durch M. frontalis-Verfahren mit Faszienchlinge	08.44.00 ↔	Behebung von Entropium oder Ektropium durch Lidplastik, n.n.bez.
08.33 ↔	Behebung einer Blepharoptose durch Resektion oder Verlagerung des M. levator palpebrae oder seiner Aponeurose	08.44.10 ↔	Behebung von Entropium oder Ektropium durch Lidplastik, horizontale Verkürzung des Augenlides
08.34 ↔	Behebung einer Blepharoptose durch andere Verfahren am M. levator palpebrae	08.44.99 ↔	Behebung von Entropium oder Ektropium durch Lidplastik, sonstige
08.35 ↔	Behebung einer Blepharoptose durch Tarsoplastik	08.49.00 ↔	Sonstiger Eingriff zur Korrektur eines Entropiums oder Ektropiums, n.n.bez.

08.49.10 ↔	Sonstiger Eingriff zur Korrektur eines Entropiums oder Ektropiums, Operation an den Lidretraktoren	11.59.11 ↔	Rekonstruktion durch Deckung der Kornea durch eine Amnionmembran
08.49.11 ↔	Sonstiger Eingriff zur Korrektur eines Entropiums oder Ektropiums, Reposition einer Lidlamelle	11.59.12 ↔	Rekonstruktion durch sonstige Deckung der Kornea
08.49.99 ↔	Sonstiger Eingriff zur Korrektur eines Entropiums oder Ektropiums, sonstige	11.59.99 ↔	Sonstige Rekonstruktion an der Kornea, sonstige
08.82 ↔	Versorgung einer Risswunde des Augenlids, den Lidrand umfassend, partielle Tiefe	11.71 ↔	Keratomileusis
08.83 ↔	Sonstige Versorgung einer Risswunde des Augenlids, partielle Tiefe	11.75 ↔	Radiäre Keratotomie
08.84 ↔	Versorgung einer Risswunde des Augenlids, den Lidrand umfassend, volle Tiefe	11.79.00 ↔	Sonstige rekonstruktive und refraktive Eingriffe an der Kornea, n.n.bez.
08.85 ↔	Sonstige Versorgung einer Risswunde des Augenlids, volle Tiefe	11.79.10 ↔	Photorefraktive Keratektomie
08.86 ↔	Rhytidektomie am Unterlid	11.79.20 ↔	Implantation eines intrastromalen Ringsegmentes an der Kornea
08.87 ↔	Rhytidektomie am Oberlid	11.79.99 ↔	Sonstige rekonstruktive und refraktive Eingriffe an der Kornea, sonstige
10.0 ↔	Entfernen eines subkonjunktivalen Fremdkörpers aus der Konjunktiva durch Inzision	11.91 ↔	Tätowierung der Kornea
10.31.10 ↔	Exzision von Läsion oder Gewebe der Konjunktiva mit Plastik	12.00 ↔	Entfernen eines intraokulären Fremdkörpers aus der vorderen Augenkammer, n.n.bez.
10.31.99 ↔	Exzision von Läsion oder Gewebe der Konjunktiva, sonstige	12.01 ↔	Entfernen eines intraokulären Fremdkörpers aus der vorderen Augenkammer mittels Magnet
10.41.00 ↔	Plastische Rekonstruktion eines Symblepharons mit freiem Transplantat, n.n.bez.	12.02 ↔	Entfernen eines intraokulären Fremdkörpers aus der vorderen Augenkammer ohne Magnet
10.41.10 ↔	Plastische Rekonstruktion eines Symblepharons mit freiem Transplantat, autogen	12.03 ↔	Lösung von hinteren Synechien
10.41.11 ↔	Plastische Rekonstruktion eines Symblepharons mit freiem Transplantat, nicht autogen	12.40 ↔	Entfernen einer Läsion der vorderen Augenkammer, n.n.bez.
10.41.99 ↔	Plastische Rekonstruktion eines Symblepharons mit freiem Transplantat, sonstige	12.62 ↔	Thermokauterisation der Sklera mit Iridektomie
10.42.00 ↔	Konjunktivale Fornix-Rekonstruktion mit freiem Transplantat, n.n.bez.	12.81 ↔	Naht einer Skleraverletzung
10.42.10 ↔	Konjunktivale Fornix-Rekonstruktion mit freiem Transplantat, autogen	12.83 ↔	Revision einer Operationswunde der vorderen Augenkammer, n.a.klass.
10.42.11 ↔	Konjunktivale Fornix-Rekonstruktion mit freiem Transplantat, nicht autogen	12.84 ↔	Exzision oder Destruktion einer Skleraläsion
10.42.99 ↔	Konjunktivale Fornix-Rekonstruktion mit freiem Transplantat, sonstige	12.85 ↔	Versorgung eines skleralen Staphyloms mit Transplantat
10.44.00 ↔	Sonstiges freies Transplantat an die Konjunktiva, n.n.bez.	12.86 ↔	Sonstige Versorgung eines skleralen Staphyloms
10.44.10 ↔	Sonstiges freies Transplantat an die Konjunktiva, autogen	12.87 ↔	Skleraverstärkung mit Transplantat
10.44.11 ↔	Sonstiges freies Transplantat an die Konjunktiva, nicht autogen	12.88 ↔	Sonstige Skleraverstärkung
10.44.99 ↔	Sonstiges freies Transplantat an die Konjunktiva, sonstige	12.93 ↔	Exzision oder Destruktion einer Epithelwucherung in die vordere Augenkammer
10.49.00 ↔	Sonstige Konjunktivoplastik, n.n.bez.	12.97 ↔	Sonstige Operationen an der Iris
10.49.10 ↔	Sonstige Konjunktivoplastik, Tenonplastik	12.98.00 ↔	Sonstige Operationen am Corpus ciliare, n.n.bez.
10.49.99 ↔	Sonstige Konjunktivoplastik, sonstige	12.98.10 ↔	Fixation des Ziliarkörpers
10.5x.00 ↔	Lösung von Adhäsionen an Konjunktiva und Augenlid, n.n.bez.	12.98.99 ↔	Sonstige Operationen am Corpus ciliare, sonstige
10.5x.10 ↔	Lösung von Adhäsionen an Konjunktiva und Augenlid mit Bindehautplastik	12.99.00 ↔	Sonstige Operationen an der vorderen Augenkammer, n.n.bez.
10.5x.99 ↔	Lösung von Adhäsionen an Konjunktiva und Augenlid, sonstige	12.99.00 ↔	Sonstige Operationen an der vorderen Augenkammer, n.n.bez.
11.31 ↔	Transposition eines Pterygiums	12.99.99 ↔	Sonstige Operationen an der vorderen Augenkammer, sonstige
11.39.00 ↔	Sonstige Exzision eines Pterygiums, n.n.bez.	12.99.99 ↔	Sonstige Operationen an der vorderen Augenkammer, sonstige
11.39.10 ↔	Exzision eines Pterygiums mit (phototherapeutischer) Keratektomie	13.00 ↔	Entfernen eines Fremdkörpers aus der Linse, n.n.bez.
11.39.11 ↔	Exzision eines Pterygiums mit sonstiger Bindehautplastik	13.01 ↔	Entfernen eines Fremdkörpers aus der Linse mittels Magnet
11.39.99 ↔	Sonstige Exzision eines Pterygiums, sonstige	13.02 ↔	Entfernen eines Fremdkörpers aus der Linse ohne Magnet
11.41 ↔	Mechanisches Entfernen von Korneaepithel	13.64 ↔	Diszision einer Sekundärmembran [nach Katarakt]
11.51 ↔	Naht einer Korneaverletzung	13.65 ↔	Exzision einer Sekundärmembran [nach Katarakt]
11.52 ↔	Korrektur einer postoperativen Wunddehiszenz an der Kornea	13.66 ↔	Mechanische Fragmentation einer Sekundärmembran [nach Katarakt]
11.53 ↔	Versorgung einer Korneaverletzung oder -wunde mit Konjunktiva-Lappen	13.69 ↔	Sonstige Kataraktextraktion, sonstige
11.59.00 ↔	Sonstige Rekonstruktion an der Kornea, n.n.bez.	13.72 ↔	Sekundäre Implantation einer Intraokularlinse
11.59.10 ↔	Rekonstruktion durch Deckung der Kornea, n.n.bez.	13.91 ↔	Implantation von intraokulärer teleskopischer Prothese
		13.92 ↔	Kapsulotomie an der Linse
		13.93 ↔	Verschluss eines Defekts an der Linse mit Gewebekleber
		86.41.11 ↔	Radikale und grossflächige Exzision von Läsion oder Gewebe an Haut und Subkutangewebe, ohne primären Wundverschluss, am Kopf
		86.41.12 ↔	Radikale und grossflächige Exzision von Läsion oder Gewebe an Haut und Subkutangewebe, ohne primären Wundverschluss, am Hals

86.41.13 ↔	Radikale und grossflächige Exzision von Läsion oder Gewebe an Haut und Subkutangewebe, ohne primären Wundverschluss, an Schulter und Axilla	86.42.1d ↔	Radikale und grossflächige Exzision von Läsion oder Gewebe an Haut und Subkutangewebe, mit primärem Wundverschluss, am Fuss
86.41.14 ↔	Radikale und grossflächige Exzision von Läsion oder Gewebe an Haut und Subkutangewebe, ohne primären Wundverschluss, an Oberarm und Ellenbogen	86.43.11 ↔	Radikale und grossflächige Exzision von Läsion oder Gewebe an Haut und Subkutangewebe, mit plastischer Deckung, am Kopf
86.41.15 ↔	Radikale und grossflächige Exzision von Läsion oder Gewebe an Haut und Subkutangewebe, ohne primären Wundverschluss, an Unterarm	86.43.12 ↔	Radikale und grossflächige Exzision von Läsion oder Gewebe an Haut und Subkutangewebe, mit plastischer Deckung, am Hals
86.41.16 ↔	Radikale und grossflächige Exzision von Läsion oder Gewebe an Haut und Subkutangewebe, ohne primären Wundverschluss, an der Hand	86.43.13 ↔	Radikale und grossflächige Exzision von Läsion oder Gewebe an Haut und Subkutangewebe, mit plastischer Deckung, an Schulter und Axilla
86.41.17 ↔	Radikale und grossflächige Exzision von Läsion oder Gewebe an Haut und Subkutangewebe, ohne primären Wundverschluss, an Brustwand und Rücken	86.43.14 ↔	Radikale und grossflächige Exzision von Läsion oder Gewebe an Haut und Subkutangewebe, mit plastischer Deckung, an Oberarm und Ellenbogen
86.41.18 ↔	Radikale und grossflächige Exzision von Läsion oder Gewebe an Haut und Subkutangewebe, ohne primären Wundverschluss, an Bauchregion und Leiste	86.43.15 ↔	Radikale und grossflächige Exzision von Läsion oder Gewebe an Haut und Subkutangewebe, mit plastischer Deckung, an Unterarm
86.41.1a ↔	Radikale und grossflächige Exzision von Läsion oder Gewebe an Haut und Subkutangewebe, ohne primären Wundverschluss, am Gesäss	86.43.16 ↔	Radikale und grossflächige Exzision von Läsion oder Gewebe an Haut und Subkutangewebe, mit plastischer Deckung, an der Hand
86.41.1b ↔	Radikale und grossflächige Exzision von Läsion oder Gewebe an Haut und Subkutangewebe, ohne primären Wundverschluss, an Oberschenkel und Knie	86.43.17 ↔	Radikale und grossflächige Exzision von Läsion oder Gewebe an Haut und Subkutangewebe, mit plastischer Deckung, an Brustwand und Rücken
86.41.1c ↔	Radikale und grossflächige Exzision von Läsion oder Gewebe an Haut und Subkutangewebe, ohne primären Wundverschluss, an Unterschenkel	86.43.18 ↔	Radikale und grossflächige Exzision von Läsion oder Gewebe an Haut und Subkutangewebe, mit plastischer Deckung, an Bauchregion und Leiste
86.41.1d ↔	Radikale und grossflächige Exzision von Läsion oder Gewebe an Haut und Subkutangewebe, ohne primären Wundverschluss, am Fuss	86.43.1a ↔	Radikale und grossflächige Exzision von Läsion oder Gewebe an Haut und Subkutangewebe, mit plastischer Deckung, am Gesäss
86.42.11 ↔	Radikale und grossflächige Exzision von Läsion oder Gewebe an Haut und Subkutangewebe, mit primärem Wundverschluss, am Kopf	86.43.1b ↔	Radikale und grossflächige Exzision von Läsion oder Gewebe an Haut und Subkutangewebe, mit plastischer Deckung, an Oberschenkel und Knie
86.42.12 ↔	Radikale und grossflächige Exzision von Läsion oder Gewebe an Haut und Subkutangewebe, mit primärem Wundverschluss, am Hals	86.43.1c ↔	Radikale und grossflächige Exzision von Läsion oder Gewebe an Haut und Subkutangewebe, mit plastischer Deckung, an Unterschenkel
86.42.13 ↔	Radikale und grossflächige Exzision von Läsion oder Gewebe an Haut und Subkutangewebe, mit primärem Wundverschluss, an Schulter und Axilla	86.43.1d ↔	Radikale und grossflächige Exzision von Läsion oder Gewebe an Haut und Subkutangewebe, mit plastischer Deckung, am Fuss
86.42.14 ↔	Radikale und grossflächige Exzision von Läsion oder Gewebe an Haut und Subkutangewebe, mit primärem Wundverschluss, an Oberarm und Ellenbogen	86.7a.21 ↔	Dehnungsplastik, grossflächig, am Kopf
86.42.15 ↔	Radikale und grossflächige Exzision von Läsion oder Gewebe an Haut und Subkutangewebe, mit primärem Wundverschluss, an Unterarm	86.7a.2d ↔	Dehnungsplastik, grossflächig, am Fuss
86.42.16 ↔	Radikale und grossflächige Exzision von Läsion oder Gewebe an Haut und Subkutangewebe, mit primärem Wundverschluss, an der Hand	86.7a.2e ↔	Dehnungsplastik, grossflächig, an anderer Lokalisation
86.42.17 ↔	Radikale und grossflächige Exzision von Läsion oder Gewebe an Haut und Subkutangewebe, mit primärem Wundverschluss, an Brustwand und Rücken	86.7a.31 ↔	Verschiebe-Rotationsplastik, kleinflächig, am Kopf
86.42.18 ↔	Radikale und grossflächige Exzision von Läsion oder Gewebe an Haut und Subkutangewebe, mit primärem Wundverschluss, an Bauchregion und Leiste	86.7a.3d ↔	Verschiebe-Rotationsplastik, kleinflächig, am Fuss
86.42.1a ↔	Radikale und grossflächige Exzision von Läsion oder Gewebe an Haut und Subkutangewebe, mit primärem Wundverschluss, am Gesäss	86.7a.3e ↔	Verschiebe-Rotationsplastik, kleinflächig, an anderer Lokalisation
86.42.1b ↔	Radikale und grossflächige Exzision von Läsion oder Gewebe an Haut und Subkutangewebe, mit primärem Wundverschluss, an Oberschenkel und Knie	86.7a.41 ↔	Verschiebe-Rotationsplastik, grossflächig, am Kopf
86.42.1c ↔	Radikale und grossflächige Exzision von Läsion oder Gewebe an Haut und Subkutangewebe, mit primärem Wundverschluss, an Unterschenkel	86.7a.4d ↔	Verschiebe-Rotationsplastik, grossflächig, am Fuss
		86.7a.4e ↔	Verschiebe-Rotationsplastik, grossflächig, an anderer Lokalisation
		86.7a.51 ↔	Transpositionsplastik (VY), kleinflächig, am Kopf
		86.7a.5d ↔	Transpositionsplastik (VY), kleinflächig, am Fuss
		86.7a.5e ↔	Transpositionsplastik (VY), kleinflächig, an anderer Lokalisation
		86.7a.61 ↔	Transpositionsplastik (VY), grossflächig, am Kopf
		86.7a.6d ↔	Transpositionsplastik (VY), grossflächig, am Fuss
		86.7a.6e ↔	Transpositionsplastik (VY), grossflächig, an anderer Lokalisation
		86.7a.71 ↔	Insellappenplastik, kleinflächig, am Kopf
		86.7a.7d ↔	Insellappenplastik, kleinflächig, am Fuss
		86.7a.7e ↔	Insellappenplastik, kleinflächig, an anderer Lokalisation
		86.7a.81 ↔	Insellappenplastik, grossflächig, am Kopf
		86.7a.8d ↔	Insellappenplastik, grossflächig, am Fuss
		86.7a.8e ↔	Insellappenplastik, grossflächig, an anderer Lokalisation
		86.7a.91 ↔	Lokale Lappenplastik an Haut und Subkutangewebe, sonstige, am Kopf
		86.7a.9d ↔	Lokale Lappenplastik an Haut und Subkutangewebe, sonstige, am Fuss



86.7a.9e ↔ Lokale Lappenplastik an Haut und Subkutangewebe, sonstige, an anderer Lokalisation	86.7c.1b ↔ Gestielte Fernlappenplastik, an Oberschenkel und Knie
86.7b.11 ↔ Gestielte regionale Lappenplastik, am Kopf	86.7c.1c ↔ Gestielte Fernlappenplastik, am Unterschenkel
86.7b.12 ↔ Gestielte regionale Lappenplastik, am Hals	86.7c.1d ↔ Gestielte Fernlappenplastik, am Fuss
86.7b.13 ↔ Gestielte regionale Lappenplastik, an Schulter und Axilla	86.7d.11 ↔ Plastik mit freiem Lappen mit mikrovaskulärer Anastomosierung, am Kopf
86.7b.14 ↔ Gestielte regionale Lappenplastik, an Oberarm und Ellenbogen	86.7d.11 ↔ Plastik mit freiem Lappen mit mikrovaskulärer Anastomosierung, am Kopf
86.7b.15 ↔ Gestielte regionale Lappenplastik, am Unterarm	86.7d.12 ↔ Plastik mit freiem Lappen mit mikrovaskulärer Anastomosierung, am Hals
86.7b.17 ↔ Gestielte regionale Lappenplastik, an Brustwand und Rücken	86.7d.13 ↔ Plastik mit freiem Lappen mit mikrovaskulärer Anastomosierung, an Schulter und Axilla
86.7b.18 ↔ Gestielte regionale Lappenplastik, an Bauchregion und Leiste	86.7d.14 ↔ Plastik mit freiem Lappen mit mikrovaskulärer Anastomosierung, an Oberarm und Ellenbogen
86.7b.1a ↔ Gestielte regionale Lappenplastik, am Gesäss	86.7d.15 ↔ Plastik mit freiem Lappen mit mikrovaskulärer Anastomosierung, am Unterarm
86.7b.1b ↔ Gestielte regionale Lappenplastik, an Oberschenkel und Knie	86.7d.17 ↔ Plastik mit freiem Lappen mit mikrovaskulärer Anastomosierung, an Brustwand und Rücken
86.7b.1c ↔ Gestielte regionale Lappenplastik, am Unterschenkel	86.7d.18 ↔ Plastik mit freiem Lappen mit mikrovaskulärer Anastomosierung, an Bauchregion und Leiste
86.7b.1d ↔ Gestielte regionale Lappenplastik, am Fuss	86.7d.1a ↔ Plastik mit freiem Lappen mit mikrovaskulärer Anastomosierung, am Gesäss
86.7c.11 ↔ Gestielte Fernlappenplastik, am Kopf	86.7d.1b ↔ Plastik mit freiem Lappen mit mikrovaskulärer Anastomosierung, an Oberschenkel und Knie
86.7c.12 ↔ Gestielte Fernlappenplastik, am Hals	86.7d.1c ↔ Plastik mit freiem Lappen mit mikrovaskulärer Anastomosierung, am Unterschenkel
86.7c.13 ↔ Gestielte Fernlappenplastik, an Schulter und Axilla	86.7d.1d ↔ Plastik mit freiem Lappen mit mikrovaskulärer Anastomosierung, am Fuss
86.7c.14 ↔ Gestielte Fernlappenplastik, an Oberarm und Ellenbogen	
86.7c.15 ↔ Gestielte Fernlappenplastik, am Unterarm	
86.7c.17 ↔ Gestielte Fernlappenplastik, an Brustwand und Rücken	
86.7c.18 ↔ Gestielte Fernlappenplastik, an Bauchregion und Leiste	
86.7c.1a ↔ Gestielte Fernlappenplastik, am Gesäss	

## Prozedur C20-2

10.45.00 ↔ Limbusstammzelltransplantation, n.n.bez.	11.60 ↔ Korneatransplantation, n.n.bez.
10.45.09 ↔ Limbusstammzelltransplantation, sonstige	11.69.00 ↔ Sonstige Korneatransplantation, n.n.bez.
10.45.11 ↔ Autologe Limbusstammzelltransplantation mit in-vitro kultivierten Limbusstammzellen	11.69.10 ↔ Austausch-Keratoplastik
11.32 ↔ Exzision eines Pterygiums mit Korneatransplantat	11.69.20 ↔ Perforierende Korneatransplantation
11.49.00 ↔ Sonstiges Entfernen oder Destruktion einer Kornealäsion, n.n.bez.	11.69.99 ↔ Sonstige Korneatransplantation, sonstige
11.49.10 ↔ Destruktion einer Kornealäsion, durch Laserkoagulation	11.72 ↔ Keratophakie
11.49.19 ↔ Sonstige Destruktion einer Kornealäsion	11.73 ↔ Keratoprothese
11.49.20 ↔ Keratektomie einer Kornealäsion durch Phototherapie	11.79.00 ↔ Sonstige rekonstruktive und refraktive Eingriffe an der Kornea, n.n.bez.
11.49.29 ↔ Sonstige Keratektomie einer Kornealäsion	11.79.10 ↔ Photorefraktive Keratektomie
11.49.99 ↔ Sonstiges Entfernen oder Destruktion einer Kornealäsion, sonstige	11.79.20 ↔ Implantation eines intrastromalen Ringsegmentes an der Kornea
	11.79.99 ↔ Sonstige rekonstruktive und refraktive Eingriffe an der Kornea, sonstige

### ADRG C60

#### Akute und schwere Augeninfektionen

Hauptdiagnose in Tabelle C60-1

### DRG C60A

#### Akute und schwere Augeninfektionen mit komplizierender Diagnose oder mit schweren CC

Diagnose in Tabelle C60-2 oder PCCL > 2

### DRG C60B

#### Akute und schwere Augeninfektionen

#### Hauptdiagnose C60-1

A18.5 ↔ Tuberkulose des Auges	B02.3 ↔ Zoster ophthalmicus
A50.3 ↔ Konnatale spätsyphilitische Augenkrankheit	H05.0 ↔ Akute Entzündung der Orbita
A54.3 ↔ Gonokokkeninfektion des Auges	H16.0 ↔ Ulcus corneae
A71.0 ↔ Initialstadium des Trachoms	H16.3 ↔ Interstitielle und tiefe Keratitis
A71.1 ↔ Aktives Stadium des Trachoms	H16.8 ↔ Sonstige Formen der Keratitis
A71.9 ↔ Trachom, nicht näher bezeichnet	H44.0 ↔ Purulente Endophthalmitis
B00.5 ↔ Augenkrankheit durch Herpesviren	H44.1 ↔ Sonstige Endophthalmitis

T86.83 ↔ Versagen und Abstoßung: Hornhauttransplantat des Auges

## Diagnose C60-2

M02.30 ↔ Reiter-Krankheit: Mehrere Lokalisationen	M06.97 ↔ Chronische Polyarthritis, nicht näher bezeichnet: Knöchel und Fuß [Fußwurzel, Mittelfuß, Zehen, Sprunggelenk, sonstige Gelenke des Fußes]
M02.31 ↔ Reiter-Krankheit: Schulterregion [Klavikula, Skapula, Akromioklavikular-, Schulter-, Sternoklavikulargelenk]	M06.98 ↔ Chronische Polyarthritis, nicht näher bezeichnet: Sonstige [Hals, Kopf, Rippen, Rumpf, Schädel, Wirbelsäule]
M02.32 ↔ Reiter-Krankheit: Oberarm [Humerus, Ellenbogengelenk]	M06.99 ↔ Chronische Polyarthritis, nicht näher bezeichnet: Nicht näher bezeichnete Lokalisation
M02.33 ↔ Reiter-Krankheit: Unterarm [Radius, Ulna, Handgelenk]	M07.30 ↔ Sonstige psoriatische Arthritiden: Mehrere Lokalisationen
M02.34 ↔ Reiter-Krankheit: Hand [Finger, Handwurzel, Mittelhand, Gelenke zwischen diesen Knochen]	M07.31 ↔ Sonstige psoriatische Arthritiden: Schulterregion [Klavikula, Skapula, Akromioklavikular-, Schulter-, Sternoklavikulargelenk]
M02.35 ↔ Reiter-Krankheit: Beckenregion und Oberschenkel [Becken, Femur, Gesäß, Hüfte, Hüftgelenk, Iliosakralgelenk]	M07.32 ↔ Sonstige psoriatische Arthritiden: Oberarm [Humerus, Ellenbogengelenk]
M02.36 ↔ Reiter-Krankheit: Unterschenkel [Fibula, Tibia, Kniegelenk]	M07.33 ↔ Sonstige psoriatische Arthritiden: Unterarm [Radius, Ulna, Handgelenk]
M02.37 ↔ Reiter-Krankheit: Knöchel und Fuß [Fußwurzel, Mittelfuß, Zehen, Sprunggelenk, sonstige Gelenke des Fußes]	M07.34 ↔ Sonstige psoriatische Arthritiden: Hand [Finger, Handwurzel, Mittelhand, Gelenke zwischen diesen Knochen]
M02.38 ↔ Reiter-Krankheit: Sonstige [Hals, Kopf, Rippen, Rumpf, Schädel, Wirbelsäule]	M07.35 ↔ Sonstige psoriatische Arthritiden: Beckenregion und Oberschenkel [Becken, Femur, Gesäß, Hüfte, Hüftgelenk, Iliosakralgelenk]
M02.39 ↔ Reiter-Krankheit: Nicht näher bezeichnete Lokalisation	M07.36 ↔ Sonstige psoriatische Arthritiden: Unterschenkel [Fibula, Tibia, Kniegelenk]
M02.90 ↔ Reaktive Arthritis, nicht näher bezeichnet: Mehrere Lokalisationen	M07.37 ↔ Sonstige psoriatische Arthritiden: Knöchel und Fuß [Fußwurzel, Mittelfuß, Zehen, Sprunggelenk, sonstige Gelenke des Fußes]
M02.91 ↔ Reaktive Arthritis, nicht näher bezeichnet: Schulterregion [Klavikula, Skapula, Akromioklavikular-, Schulter-, Sternoklavikulargelenk]	M07.38 ↔ Sonstige psoriatische Arthritiden: Sonstige [Hals, Kopf, Rippen, Rumpf, Schädel, Wirbelsäule]
M02.92 ↔ Reaktive Arthritis, nicht näher bezeichnet: Oberarm [Humerus, Ellenbogengelenk]	M07.39 ↔ Sonstige psoriatische Arthritiden: Nicht näher bezeichnete Lokalisation
M02.93 ↔ Reaktive Arthritis, nicht näher bezeichnet: Unterarm [Radius, Ulna, Handgelenk]	M30.0 ↔ Panarteriitis nodosa
M02.94 ↔ Reaktive Arthritis, nicht näher bezeichnet: Hand [Finger, Handwurzel, Mittelhand, Gelenke zwischen diesen Knochen]	M30.1 ↔ Panarteriitis mit Lungenbeteiligung
M02.95 ↔ Reaktive Arthritis, nicht näher bezeichnet: Beckenregion und Oberschenkel [Becken, Femur, Gesäß, Hüfte, Hüftgelenk, Iliosakralgelenk]	M30.3 ↔ Mukokutanes Lymphknotensyndrom [Kawasaki-Krankheit]
M02.96 ↔ Reaktive Arthritis, nicht näher bezeichnet: Unterschenkel [Fibula, Tibia, Kniegelenk]	M31.3 ↔ Wegener-Granulomatose
M02.97 ↔ Reaktive Arthritis, nicht näher bezeichnet: Knöchel und Fuß [Fußwurzel, Mittelfuß, Zehen, Sprunggelenk, sonstige Gelenke des Fußes]	M31.4 ↔ Aortenbogen-Syndrom [Takayasu-Syndrom]
M02.98 ↔ Reaktive Arthritis, nicht näher bezeichnet: Sonstige [Hals, Kopf, Rippen, Rumpf, Schädel, Wirbelsäule]	M32.0 ↔ Arzneimittelinduzierter systemischer Lupus erythematodes
M02.99 ↔ Reaktive Arthritis, nicht näher bezeichnet: Nicht näher bezeichnete Lokalisation	M32.1 ↔ Systemischer Lupus erythematodes mit Beteiligung von Organen oder Organsystemen
M06.90 ↔ Chronische Polyarthritis, nicht näher bezeichnet: Mehrere Lokalisationen	M32.8 ↔ Sonstige Formen des systemischen Lupus erythematodes
M06.91 ↔ Chronische Polyarthritis, nicht näher bezeichnet: Schulterregion [Klavikula, Skapula, Akromioklavikular-, Schulter-, Sternoklavikulargelenk]	M32.9 ↔ Systemischer Lupus erythematodes, nicht näher bezeichnet
M06.92 ↔ Chronische Polyarthritis, nicht näher bezeichnet: Oberarm [Humerus, Ellenbogengelenk]	M33.2 ↔ Polymyositis
M06.93 ↔ Chronische Polyarthritis, nicht näher bezeichnet: Unterarm [Radius, Ulna, Handgelenk]	M34.0 ↔ Progressive systemische Sklerose
M06.94 ↔ Chronische Polyarthritis, nicht näher bezeichnet: Hand [Finger, Handwurzel, Mittelhand, Gelenke zwischen diesen Knochen]	M35.0 ↔ Sicca-Syndrom [Sjögren-Syndrom]
M06.95 ↔ Chronische Polyarthritis, nicht näher bezeichnet: Beckenregion und Oberschenkel [Becken, Femur, Gesäß, Hüfte, Hüftgelenk, Iliosakralgelenk]	M35.1 ↔ Sonstige Overlap-Syndrome
M06.96 ↔ Chronische Polyarthritis, nicht näher bezeichnet: Unterschenkel [Fibula, Tibia, Kniegelenk]	M35.2 ↔ Behçet-Krankheit
	M45.00 ↔ Spondylitis ankylosans: Mehrere Lokalisationen der Wirbelsäule
	M45.01 ↔ Spondylitis ankylosans: Okzipito-Atlanto-Axialbereich
	M45.02 ↔ Spondylitis ankylosans: Zervikalbereich
	M45.03 ↔ Spondylitis ankylosans: Zervikothorakalbereich
	M45.04 ↔ Spondylitis ankylosans: Thorakalbereich
	M45.05 ↔ Spondylitis ankylosans: Thorakolumbalbereich
	M45.06 ↔ Spondylitis ankylosans: Lumbalbereich
	M45.07 ↔ Spondylitis ankylosans: Lumbosakralbereich
	M45.08 ↔ Spondylitis ankylosans: Sakral- und Sakrokokzygealbereich
	M45.09 ↔ Spondylitis ankylosans: Nicht näher bezeichnete Lokalisation

**ADRG C61****Neuro-ophthalmologische und vaskuläre Erkrankungen des Auges**

Hauptdiagnose in Tabelle C61-1

**DRG C61A****Neuro-ophthalmologische und vaskuläre Erkrankungen des Auges mit komplizierender Diagnose oder mit schweren CC**

Hauptdiagnose in Tabelle C61-2 oder Diagnose in Tabelle C61-3 oder PCCL &gt; 2

**DRG C61B****Neuro-ophthalmologische und vaskuläre Erkrankungen des Auges****Hauptdiagnose C61-1**

G24.5 ↔	Blepharospasmus	H49.8 ↔	Sonstiger Strabismus paralyticus
H02.4 ↔	Ptosis des Augenlides	H49.9 ↔	Strabismus paralyticus, nicht näher bezeichnet
H34.0 ↔	Transitorischer arterieller retinaler Gefäßverschluss	H50.0 ↔	Strabismus concomitans convergens
H34.1 ↔	Verschluss der A. centralis retinae	H50.1 ↔	Strabismus concomitans divergens
H34.2 ↔	Sonstiger Verschluss retinaler Arterien	H50.2 ↔	Strabismus verticalis
H34.8 ↔	Sonstiger Netzhautgefäßverschluss	H50.3 ↔	Intermittierender Strabismus concomitans
H34.9 ↔	Netzhautgefäßverschluss, nicht näher bezeichnet	H50.4 ↔	Sonstiger und nicht näher bezeichneter Strabismus concomitans
H46 ↔	Neuritis nervi optici	H50.5 ↔	Heterophorie
H47.0 ↔	Affektionen des N. opticus, anderenorts nicht klassifiziert	H50.8 ↔	Sonstiger näher bezeichneter Strabismus
H47.2 ↔	Optikusatrophie	H51.8 ↔	Sonstige näher bezeichnete Störungen der Blickbewegungen
H47.3 ↔	Sonstige Affektionen der Papille	H53.2 ↔	Diplopie
H49.0 ↔	Lähmung des N. oculomotorius [III. Hirnnerv]	H53.4 ↔	Gesichtsfelddefekte
H49.1 ↔	Lähmung des N. trochlearis [IV. Hirnnerv]	H55 ↔	Nystagmus und sonstige abnorme Augenbewegungen
H49.2 ↔	Lähmung des N. abducens [VI. Hirnnerv]	H57.0 ↔	Pupillenfunktionsstörungen
H49.3 ↔	Ophthalmoplegia totalis externa		
H49.4 ↔	Ophthalmoplegia progressiva externa		

**Hauptdiagnose C61-2**

H49.0 ↔	Lähmung des N. oculomotorius [III. Hirnnerv]	H49.4 ↔	Ophthalmoplegia progressiva externa
H49.1 ↔	Lähmung des N. trochlearis [IV. Hirnnerv]	H49.8 ↔	Sonstiger Strabismus paralyticus
H49.2 ↔	Lähmung des N. abducens [VI. Hirnnerv]	H49.9 ↔	Strabismus paralyticus, nicht näher bezeichnet
H49.3 ↔	Ophthalmoplegia totalis externa		

**Diagnose C61-3**

M02.30 ↔	Reiter-Krankheit: Mehrere Lokalisationen	M02.92 ↔	Reaktive Arthritis, nicht näher bezeichnet: Oberarm [Humerus, Ellenbogengelenk]
M02.31 ↔	Reiter-Krankheit: Schulterregion [Klavikula, Skapula, Akromioklavikular-, Schulter-, Sternoklavikulargelenk]	M02.93 ↔	Reaktive Arthritis, nicht näher bezeichnet: Unterarm [Radius, Ulna, Handgelenk]
M02.32 ↔	Reiter-Krankheit: Oberarm [Humerus, Ellenbogengelenk]	M02.94 ↔	Reaktive Arthritis, nicht näher bezeichnet: Hand [Finger, Handwurzel, Mittelhand, Gelenke zwischen diesen Knochen]
M02.33 ↔	Reiter-Krankheit: Unterarm [Radius, Ulna, Handgelenk]	M02.95 ↔	Reaktive Arthritis, nicht näher bezeichnet: Beckenregion und Oberschenkel [Becken, Femur, Gesäß, Hüfte, Hüftgelenk, Iliosakralgelenk]
M02.34 ↔	Reiter-Krankheit: Hand [Finger, Handwurzel, Mittelhand, Gelenke zwischen diesen Knochen]	M02.96 ↔	Reaktive Arthritis, nicht näher bezeichnet: Unterschenkel [Fibula, Tibia, Kniegelenk]
M02.35 ↔	Reiter-Krankheit: Beckenregion und Oberschenkel [Becken, Femur, Gesäß, Hüfte, Hüftgelenk, Iliosakralgelenk]	M02.97 ↔	Reaktive Arthritis, nicht näher bezeichnet: Knöchel und Fuß [Fußwurzel, Mittelfuß, Zehen, Sprunggelenk, sonstige Gelenke des Fußes]
M02.36 ↔	Reiter-Krankheit: Unterschenkel [Fibula, Tibia, Kniegelenk]	M02.98 ↔	Reaktive Arthritis, nicht näher bezeichnet: Sonstige [Hals, Kopf, Rippen, Rumpf, Schädel, Wirbelsäule]
M02.37 ↔	Reiter-Krankheit: Knöchel und Fuß [Fußwurzel, Mittelfuß, Zehen, Sprunggelenk, sonstige Gelenke des Fußes]	M02.99 ↔	Reaktive Arthritis, nicht näher bezeichnet: Nicht näher bezeichnete Lokalisation
M02.38 ↔	Reiter-Krankheit: Sonstige [Hals, Kopf, Rippen, Rumpf, Schädel, Wirbelsäule]	M06.90 ↔	Chronische Polyarthrit, nicht näher bezeichnet: Mehrere Lokalisationen
M02.39 ↔	Reiter-Krankheit: Nicht näher bezeichnete Lokalisation	M06.91 ↔	Chronische Polyarthrit, nicht näher bezeichnet: Schulterregion [Klavikula, Skapula, Akromioklavikular-, Schulter-, Sternoklavikulargelenk]
M02.90 ↔	Reaktive Arthritis, nicht näher bezeichnet: Mehrere Lokalisationen	M06.92 ↔	Chronische Polyarthrit, nicht näher bezeichnet: Oberarm [Humerus, Ellenbogengelenk]
M02.91 ↔	Reaktive Arthritis, nicht näher bezeichnet: Schulterregion [Klavikula, Skapula, Akromioklavikular-, Schulter-, Sternoklavikulargelenk]		

M06.93 ↔	Chronische Polyarthritis, nicht näher bezeichnet: Unterarm [Radius, Ulna, Handgelenk]	M07.38 ↔	Sonstige psoriatische Arthritiden: Sonstige [Hals, Kopf, Rippen, Rumpf, Schädel, Wirbelsäule]
M06.94 ↔	Chronische Polyarthritis, nicht näher bezeichnet: Hand [Finger, Handwurzel, Mittelhand, Gelenke zwischen diesen Knochen]	M07.39 ↔	Sonstige psoriatische Arthritiden: Nicht näher bezeichnete Lokalisation
M06.95 ↔	Chronische Polyarthritis, nicht näher bezeichnet: Beckenregion und Oberschenkel [Becken, Femur, Gesäß, Hüfte, Hüftgelenk, Iliosakralgelenk]	M30.0 ↔	Panarteriitis nodosa
M06.96 ↔	Chronische Polyarthritis, nicht näher bezeichnet: Unterschenkel [Fibula, Tibia, Kniegelenk]	M30.1 ↔	Panarteriitis mit Lungenbeteiligung
M06.97 ↔	Chronische Polyarthritis, nicht näher bezeichnet: Knöchel und Fuß [Fußwurzel, Mittelfuß, Zehen, Sprunggelenk, sonstige Gelenke des Fußes]	M30.3 ↔	Mukokutaner Lymphknotensyndrom [Kawasaki-Krankheit]
M06.98 ↔	Chronische Polyarthritis, nicht näher bezeichnet: Sonstige [Hals, Kopf, Rippen, Rumpf, Schädel, Wirbelsäule]	M31.3 ↔	Wegener-Granulomatose
M06.99 ↔	Chronische Polyarthritis, nicht näher bezeichnet: Nicht näher bezeichnete Lokalisation	M31.4 ↔	Aortenbogen-Syndrom [Takayasu-Syndrom]
M07.30 ↔	Sonstige psoriatische Arthritiden: Mehrere Lokalisationen	M32.0 ↔	Arzneimittelinduzierter systemischer Lupus erythematodes
M07.31 ↔	Sonstige psoriatische Arthritiden: Schulterregion [Klavikula, Skapula, Akromioklavikular-, Schulter-, Sternoklavikulargelenk]	M32.1 ↔	Systemischer Lupus erythematodes mit Beteiligung von Organen oder Organsystemen
M07.32 ↔	Sonstige psoriatische Arthritiden: Oberarm [Humerus, Ellenbogengelenk]	M32.8 ↔	Sonstige Formen des systemischen Lupus erythematodes
M07.33 ↔	Sonstige psoriatische Arthritiden: Unterarm [Radius, Ulna, Handgelenk]	M32.9 ↔	Systemischer Lupus erythematodes, nicht näher bezeichnet
M07.34 ↔	Sonstige psoriatische Arthritiden: Hand [Finger, Handwurzel, Mittelhand, Gelenke zwischen diesen Knochen]	M33.2 ↔	Polymyositis
M07.35 ↔	Sonstige psoriatische Arthritiden: Beckenregion und Oberschenkel [Becken, Femur, Gesäß, Hüfte, Hüftgelenk, Iliosakralgelenk]	M34.0 ↔	Progressive systemische Sklerose
M07.36 ↔	Sonstige psoriatische Arthritiden: Unterschenkel [Fibula, Tibia, Kniegelenk]	M35.0 ↔	Sicca-Syndrom [Sjögren-Syndrom]
M07.37 ↔	Sonstige psoriatische Arthritiden: Knöchel und Fuß [Fußwurzel, Mittelfuß, Zehen, Sprunggelenk, sonstige Gelenke des Fußes]	M35.1 ↔	Sonstige Overlap-Syndrome
		M35.2 ↔	Behçet-Krankheit
		M45.00 ↔	Spondylitis ankylosans: Mehrere Lokalisationen der Wirbelsäule
		M45.01 ↔	Spondylitis ankylosans: Okzipito-Atlanto-Axialbereich
		M45.02 ↔	Spondylitis ankylosans: Zervikalbereich
		M45.03 ↔	Spondylitis ankylosans: Zervikothorakalbereich
		M45.04 ↔	Spondylitis ankylosans: Thorakalbereich
		M45.05 ↔	Spondylitis ankylosans: Thorakolumbalbereich
		M45.06 ↔	Spondylitis ankylosans: Lumbalbereich
		M45.07 ↔	Spondylitis ankylosans: Lumbosakralbereich
		M45.08 ↔	Spondylitis ankylosans: Sakral- und Sakrokokzygealbereich
		M45.09 ↔	Spondylitis ankylosans: Nicht näher bezeichnete Lokalisation

**ADRG C62****Hyphäma und konservativ behandelte Augenverletzungen**

Hauptdiagnose in Tabelle C62-1

**DRG C62Z****Hyphäma und konservativ behandelte Augenverletzungen****Hauptdiagnose C62-1**

H05.5 ↔	Verbliebener (alter) Fremdkörper nach perforierender Verletzung der Orbita	H59.8 ↔	Sonstige Affektionen des Auges und der Augenanhangsgebilde nach medizinischen Maßnahmen
H11.3 ↔	Blutung der Konjunktiva	S00.1 ↔	Prellung des Augenlides und der Periokularregion
H21.0 ↔	Hyphäma	S00.20 ↔	Sonstige oberflächliche Verletzungen des Augenlides und der Periokularregion: Art der Verletzung nicht näher bezeichnet
H26.1 ↔	Cataracta traumatica	S00.21 ↔	Sonstige oberflächliche Verletzungen des Augenlides und der Periokularregion: Schürfwunde
H31.0 ↔	Chorioretinale Narben	S00.22 ↔	Sonstige oberflächliche Verletzungen des Augenlides und der Periokularregion: Blasenbildung (nichtthermisch)
H31.3 ↔	Blutung und Ruptur der Aderhaut	S00.23 ↔	Sonstige oberflächliche Verletzungen des Augenlides und der Periokularregion: Insektenbiss oder -stich (ungiftig)
H31.4 ↔	Ablatio chorioideae	S00.24 ↔	Sonstige oberflächliche Verletzungen des Augenlides und der Periokularregion: Oberflächlicher Fremdkörper (Splitter)
H33.0 ↔	Netzhautablösung mit Netzhauttriss	S00.28 ↔	Sonstige oberflächliche Verletzungen des Augenlides und der Periokularregion: Sonstige
H33.2 ↔	Seröse Netzhautablösung		
H33.3 ↔	Netzhauttriss ohne Netzhautablösung		
H33.4 ↔	Traktionsablösung der Netzhaut		
H33.5 ↔	Sonstige Netzhautablösungen		
H35.6 ↔	Netzhautblutung		
H43.1 ↔	Glaskörperblutung		
H44.6 ↔	Verbliebener (alter) magnetischer intraokularer Fremdkörper		
H44.7 ↔	Verbliebener (alter) amagnetischer intraokularer Fremdkörper		

S01.1 ↔	Offene Wunde des Augenlides und der Periokularregion	T26.3 ↔	Verbrennung sonstiger Teile des Auges und seiner Anhangsgebilde
S05.0 ↔	Verletzung der Konjunktiva und Abrasio corneae ohne Angabe eines Fremdkörpers	T26.4 ↔	Verbrennung des Auges und seiner Anhangsgebilde, Teil nicht näher bezeichnet
S05.1 ↔	Prellung des Augapfels und des Orbitagewebes	T26.5 ↔	Verätzung des Augenlides und der Periokularregion
S05.8 ↔	Sonstige Verletzungen des Auges und der Orbita	T26.6 ↔	Verätzung der Kornea und des Konjunktivalsackes
S05.9 ↔	Verletzung des Auges und der Orbita, nicht näher bezeichnet	T26.7 ↔	Verätzung mit nachfolgender Ruptur und Destruktion des Augapfels
T15.0 ↔	Fremdkörper in der Kornea	T26.8 ↔	Verätzung sonstiger Teile des Auges und seiner Anhangsgebilde
T15.1 ↔	Fremdkörper im Konjunktivalsack	T26.9 ↔	Verätzung des Auges und seiner Anhangsgebilde, Teil nicht näher bezeichnet
T15.8 ↔	Fremdkörper an sonstigen und mehreren Lokalisationen des äußeren Auges	T49.5 ↔	Vergiftung: Ophthalmika
T15.9 ↔	Fremdkörper im äußeren Auge, Teil nicht näher bezeichnet	T85.2 ↔	Mechanische Komplikation durch eine intraokulare Linse
T26.0 ↔	Verbrennung des Augenlides und der Periokularregion	T85.3 ↔	Mechanische Komplikation durch sonstige Augenprothesen, -implantate oder -transplantate
T26.1 ↔	Verbrennung der Kornea und des Konjunktivalsackes		
T26.2 ↔	Verbrennung mit nachfolgender Ruptur und Destruktion des Augapfels		

**ADRG C63****Bösartige Neubildungen, diabetische und andere Erkrankungen des Auges**

Hauptdiagnose in Tabelle C63-1 oder Hauptdiagnose in Tabelle C63-2 oder Hauptdiagnose in Tabelle C63-3

**DRG C63A****Bösartige Neubildungen des Auges oder äusserst schwere CC**

Hauptdiagnose in Tabelle C63-2 oder PCCL > 3

**DRG C63B****Diabetische und andere Erkrankungen des Auges****Hauptdiagnose C63-1**

A74.0 ↔	Chlamydienkonjunktivitis	E50.7 ↔	Sonstige Manifestationen des Vitamin-A-Mangels am Auge
B30.0 ↔	Keratokonjunktivitis durch Adenoviren	H00.0 ↔	Hordeolum und sonstige tiefe Entzündung des Augenlides
B30.1 ↔	Konjunktivitis durch Adenoviren	H01.0 ↔	Blepharitis
B30.2 ↔	Pharyngokonjunktivalfieber (durch Viren)	H01.1 ↔	Nichtinfektiöse Dermatosen des Augenlides
B30.3 ↔	Akute epidemische hämorrhagische Konjunktivitis (durch Enteroviren)	H01.8 ↔	Sonstige näher bezeichnete Entzündungen des Augenlides
B30.8 ↔	Sonstige Konjunktivitis durch Viren	H01.9 ↔	Entzündung des Augenlides, nicht näher bezeichnet
B30.9 ↔	Konjunktivitis durch Viren, nicht näher bezeichnet	H04.0 ↔	Dakryoadenitis
B69.1 ↔	Zystizerkose der Augen	H04.1 ↔	Sonstige Affektionen der Tränendrüse
D03.1 ↔	Melanoma in situ des Augenlides, einschließlic Kanthus	H04.2 ↔	Epiphora
D04.1 ↔	Carcinoma in situ: Haut des Augenlides, einschließlic Kanthus	H04.3 ↔	Akute und nicht näher bezeichnete Entzündung der Tränenwege
D09.2 ↔	Carcinoma in situ: Auge	H04.4 ↔	Chronische Entzündung der Tränenwege
D22.1 ↔	Melanozytennävus des Augenlides, einschließlic Kanthus	H05.1 ↔	Chronische entzündliche Affektionen der Orbita
D23.1 ↔	Sonstige gutartige Neubildungen: Haut des Augenlides, einschließlic Kanthus	H05.2 ↔	Exophthalmus
D31.0 ↔	Gutartige Neubildung: Konjunktiva	H05.3 ↔	Deformation der Orbita
D31.1 ↔	Gutartige Neubildung: Kornea	H05.4 ↔	Enophthalmus
D31.2 ↔	Gutartige Neubildung: Retina	H05.8 ↔	Sonstige Affektionen der Orbita
D31.3 ↔	Gutartige Neubildung: Chorioidea	H05.9 ↔	Affektion der Orbita, nicht näher bezeichnet
D31.4 ↔	Gutartige Neubildung: Ziliarkörper	H10.0 ↔	Mukopurulente Konjunktivitis
D31.5 ↔	Gutartige Neubildung: Tränendrüse und Tränenwege	H10.1 ↔	Akute allergische Konjunktivitis
D31.9 ↔	Gutartige Neubildung: Auge, nicht näher bezeichnet	H10.2 ↔	Sonstige akute Konjunktivitis
E50.0 ↔	Vitamin-A-Mangel mit Xerosis conjunctivae	H10.3 ↔	Akute Konjunktivitis, nicht näher bezeichnet
E50.1 ↔	Vitamin-A-Mangel mit Bitot-Flecken und Xerosis conjunctivae	H10.4 ↔	Chronische Konjunktivitis
E50.2 ↔	Vitamin-A-Mangel mit Hornhautxerose	H10.5 ↔	Blepharokonjunktivitis
E50.3 ↔	Vitamin-A-Mangel mit Hornhautulzeration und Hornhautxerose	H10.8 ↔	Sonstige Konjunktivitis
E50.4 ↔	Vitamin-A-Mangel mit Keratomalazie	H10.9 ↔	Konjunktivitis, nicht näher bezeichnet
E50.5 ↔	Vitamin-A-Mangel mit Nachtblindheit	H11.0 ↔	Pterygium
E50.6 ↔	Vitamin-A-Mangel mit xerophthalmischen Narben der Hornhaut	H11.1 ↔	Konjunktivadegeneration und -einlagerungen
		H11.2 ↔	Narben der Konjunktiva
		H11.4 ↔	Sonstige Gefäßkrankheiten und Zysten der Konjunktiva
		H11.8 ↔	Sonstige näher bezeichnete Affektionen der Konjunktiva

H11.9 ↔	Affektion der Konjunktiva, nicht näher bezeichnet	H43.8 ↔	Sonstige Affektionen des Glaskörpers
H15.0 ↔	Skleritis	H43.9 ↔	Affektion des Glaskörpers, nicht näher bezeichnet
H15.1 ↔	Episkleritis	H44.2 ↔	Degenerative Myopie
H15.8 ↔	Sonstige Affektionen der Sklera	H44.3 ↔	Sonstige degenerative Affektionen des Augapfels
H15.9 ↔	Affektion der Sklera, nicht näher bezeichnet	H44.4 ↔	Hypotonia bulbi
H16.1 ↔	Sonstige oberflächliche Keratitis ohne Konjunktivitis	H44.5 ↔	Degenerationszustände des Augapfels
H16.2 ↔	Keratokonjunktivitis	H44.8 ↔	Sonstige Affektionen des Augapfels
H16.4 ↔	Neovaskularisation der Hornhaut	H44.9 ↔	Affektion des Augapfels, nicht näher bezeichnet
H16.9 ↔	Keratitis, nicht näher bezeichnet	H50.6 ↔	Mechanisch bedingter Strabismus
H17.0 ↔	Leukoma adhaerens	H50.9 ↔	Strabismus, nicht näher bezeichnet
H17.1 ↔	Sonstige zentrale Hornhauttrübung	H51.0 ↔	Konjugierte Blicklähmung
H17.8 ↔	Sonstige Hornhautnarben und -trübungen	H51.1 ↔	Konvergenzschwäche und Konvergenzexzess
H17.9 ↔	Hornhautnarbe und -trübung, nicht näher bezeichnet	H51.9 ↔	Störung der Blickbewegungen, nicht näher bezeichnet
H18.0 ↔	Hornhautpigmentierungen und -einlagerungen	H52.0 ↔	Hypermetropie
H18.1 ↔	Keratopathia bullosa	H52.1 ↔	Myopie
H18.2 ↔	Sonstiges Hornhautödem	H52.2 ↔	Astigmatismus
H18.3 ↔	Veränderungen an den Hornhautmembranen	H52.3 ↔	Anisometropie und Aniseikonie
H18.4 ↔	Hornhautdegeneration	H52.4 ↔	Presbyopie
H18.5 ↔	Hereditäre Hornhautdystrophien	H52.5 ↔	Akkommodationsstörungen
H18.6 ↔	Keratokonus	H52.6 ↔	Sonstige Refraktionsfehler
H18.7 ↔	Sonstige Hornhautdeformitäten	H52.7 ↔	Refraktionsfehler, nicht näher bezeichnet
H18.8 ↔	Sonstige näher bezeichnete Affektionen der Hornhaut	H53.0 ↔	Amblyopia ex anopsia
H18.9 ↔	Affektion der Hornhaut, nicht näher bezeichnet	H53.1 ↔	Subjektive Sehstörungen
H20.1 ↔	Chronische Iridozyklitis	H53.3 ↔	Sonstige Störungen des binokularen Sehens
H20.2 ↔	Phakogene Iridozyklitis	H53.5 ↔	Farbsinnstörungen
H20.8 ↔	Sonstige Iridozyklitis	H53.6 ↔	Nachtblindheit
H20.9 ↔	Iridozyklitis, nicht näher bezeichnet	H53.8 ↔	Sonstige Sehstörungen
H21.1 ↔	Sonstige Gefäßkrankheiten der Iris und des Ziliarkörpers	H53.9 ↔	Sehstörung, nicht näher bezeichnet
H21.2 ↔	Degeneration der Iris und des Ziliarkörpers	H54.0 ↔	Blindheit und hochgradige Sehbehinderung, binokular
H21.3 ↔	Zyste der Iris, des Ziliarkörpers und der Vorderkammer	H54.1 ↔	Schwere Sehbeeinträchtigung, binokular
H21.4 ↔	Pupillarmembranen	H54.2 ↔	Mittelschwere Sehbeeinträchtigung, binokular
H21.5 ↔	Sonstige Adhäsionen und Abriss der Iris und des Ziliarkörpers	H54.3 ↔	Leichte Sehbeeinträchtigung, binokular
H21.8 ↔	Sonstige näher bezeichnete Affektionen der Iris und des Ziliarkörpers	H54.4 ↔	Blindheit und hochgradige Sehbehinderung, monokular
H21.9 ↔	Affektion der Iris und des Ziliarkörpers, nicht näher bezeichnet	H54.5 ↔	Schwere Sehbeeinträchtigung, monokular
H26.0 ↔	Infantile, juvenile und präsenile Katarakt	H54.6 ↔	Mittelschwere Sehbeeinträchtigung, monokular
H26.2 ↔	Cataracta complicata	H54.9 ↔	Nicht näher bezeichnete Sehbeeinträchtigung (binokular)
H27.0 ↔	Aphakie	H57.1 ↔	Augenschmerzen
H27.1 ↔	Luxation der Linse	H57.8 ↔	Sonstige näher bezeichnete Affektionen des Auges und der Augenanhangsgebilde
H27.8 ↔	Sonstige näher bezeichnete Affektionen der Linse	H57.9 ↔	Affektion des Auges und der Augenanhangsgebilde, nicht näher bezeichnet
H27.9 ↔	Affektion der Linse, nicht näher bezeichnet	H59.0 ↔	Keratopathie (bullös-aphak) nach Kataraktextraktion
H30.0 ↔	Fokale Chorioretinitis	H59.9 ↔	Affektion des Auges und der Augenanhangsgebilde nach medizinischen Maßnahmen, nicht näher bezeichnet
H30.1 ↔	Disseminierte Chorioretinitis	Q10.0 ↔	Angeborene Ptose
H30.2 ↔	Cyclitis posterior	Q10.1 ↔	Angeborenes Ektropium
H30.8 ↔	Sonstige Chorioretinitiden	Q10.2 ↔	Angeborenes Entropium
H30.9 ↔	Chorioretinitis, nicht näher bezeichnet	Q10.3 ↔	Sonstige angeborene Fehlbildungen des Augenlides
H31.1 ↔	Degenerative Veränderung der Aderhaut	Q10.4 ↔	Fehlen und Agenesie des Tränenapparates
H31.2 ↔	Hereditäre Dystrophie der Aderhaut	Q10.5 ↔	Angeborene Stenose und Striktur des Canaliculus lacrimalis
H31.8 ↔	Sonstige näher bezeichnete Affektionen der Aderhaut	Q10.6 ↔	Sonstige angeborene Fehlbildungen des Tränenapparates
H31.9 ↔	Affektion der Aderhaut, nicht näher bezeichnet	Q10.7 ↔	Angeborene Fehlbildung der Orbita
H33.1 ↔	Retinoschisis und Zysten der Netzhaut	Q11.0 ↔	Zystenaug[e] [cystic eyeball]
H35.0 ↔	Retinopathien des Augenhintergrundes und Veränderungen der Netzhautgefäße	Q11.1 ↔	Sonstiger Anophthalmus
H35.1 ↔	Retinopathia praematurorum	Q11.2 ↔	Mikrophthalmus
H35.2 ↔	Sonstige proliferative Retinopathie	Q11.3 ↔	Makrophthalmus
H35.3 ↔	Degeneration der Makula und des hinteren Poles	Q12.0 ↔	Cataracta congenita
H35.4 ↔	Periphere Netzhautdegeneration	Q12.1 ↔	Angeborene Linsenverlagerung
H35.5 ↔	Hereditäre Netzhautdystrophie	Q12.2 ↔	Linsenkolobom
H35.7 ↔	Abhebung von Netzhautschichten	Q12.3 ↔	Angeborene Aphakie
H35.8 ↔	Sonstige näher bezeichnete Affektionen der Netzhaut	Q12.4 ↔	Sphärophakie
H35.9 ↔	Affektion der Netzhaut, nicht näher bezeichnet	Q12.8 ↔	Sonstige angeborene Fehlbildungen der Linse
H43.0 ↔	Glaskörperprolaps	Q12.9 ↔	Angeborene Fehlbildung der Linse, nicht näher bezeichnet
H43.2 ↔	Kristalline Ablagerungen im Glaskörper		
H43.3 ↔	Sonstige Glaskörpertrübungen		

Q13.0 ↔	Iriskolobom	Q15.8 ↔	Sonstige näher bezeichnete angeborene Fehlbildungen des Auges
Q13.1 ↔	Fehlen der Iris (angeboren)	Q15.9 ↔	Angeborene Fehlbildung des Auges, nicht näher bezeichnet
Q13.2 ↔	Sonstige angeborene Fehlbildungen der Iris	R44.1 ↔	Optische Halluzinationen
Q13.3 ↔	Angeborene Hornhauttrübung	S05.2 ↔	Rissverletzung und Ruptur des Auges mit Prolaps oder Verlust intraokularen Gewebes
Q13.4 ↔	Sonstige angeborene Fehlbildungen der Kornea	S05.3 ↔	Rissverletzung des Auges ohne Prolaps oder Verlust intraokularen Gewebes
Q13.5 ↔	Blaue Sklera	S05.4 ↔	Penetrierende Wunde der Orbita mit oder ohne Fremdkörper
Q13.8 ↔	Sonstige angeborene Fehlbildungen des vorderen Augenabschnittes	S05.5 ↔	Penetrierende Wunde des Augapfels mit Fremdkörper
Q13.9 ↔	Angeborene Fehlbildung des vorderen Augenabschnittes, nicht näher bezeichnet	S05.6 ↔	Penetrierende Wunde des Augapfels ohne Fremdkörper
Q14.0 ↔	Angeborene Fehlbildung des Glaskörpers	S05.7 ↔	Abriss des Augapfels
Q14.1 ↔	Angeborene Fehlbildung der Retina	Z94.7 ↔	Zustand nach Keratoplastik
Q14.2 ↔	Angeborene Fehlbildung der Papille		
Q14.3 ↔	Angeborene Fehlbildung der Chorioidea		
Q14.8 ↔	Sonstige angeborene Fehlbildungen des hinteren Augenabschnittes		
Q14.9 ↔	Angeborene Fehlbildung des hinteren Augenabschnittes, nicht näher bezeichnet		

### Hauptdiagnose C63-2

C43.1 ↔	Bösartiges Melanom des Augenlides, einschließlich Kanthus	C69.3 ↔	Bösartige Neubildung: Chorioidea
C44.1 ↔	Sonstige bösartige Neubildungen: Haut des Augenlides, einschließlich Kanthus	C69.4 ↔	Bösartige Neubildung: Ziliarkörper
C69.0 ↔	Bösartige Neubildung: Konjunktiva	C69.5 ↔	Bösartige Neubildung: Tränenrüse und Tränenwege
C69.1 ↔	Bösartige Neubildung: Kornea	C69.8 ↔	Bösartige Neubildung: Auge und Augenanhangsgebilde, mehrere Teilbereiche überlappend
C69.2 ↔	Bösartige Neubildung: Retina	C69.9 ↔	Bösartige Neubildung: Auge, nicht näher bezeichnet

### Hauptdiagnose C63-3

B58.0 ↔	Augenerkrankung durch Toxoplasmen	E12.31 ↔	Diabetes mellitus in Verbindung mit Fehl- oder Mangelernährung [Malnutrition]: Mit Augenkomplikationen: Als entgleist bezeichnet
E10.30 ↔	Diabetes mellitus, Typ 1: Mit Augenkomplikationen: Nicht als entgleist bezeichnet	E13.30 ↔	Sonstiger näher bezeichneter Diabetes mellitus: Mit Augenkomplikationen: Nicht als entgleist bezeichnet
E10.31 ↔	Diabetes mellitus, Typ 1: Mit Augenkomplikationen: Als entgleist bezeichnet	E13.31 ↔	Sonstiger näher bezeichneter Diabetes mellitus: Mit Augenkomplikationen: Als entgleist bezeichnet
E11.30 ↔	Diabetes mellitus, Typ 2: Mit Augenkomplikationen: Nicht als entgleist bezeichnet	E14.30 ↔	Nicht näher bezeichneter Diabetes mellitus: Mit Augenkomplikationen: Nicht als entgleist bezeichnet
E11.31 ↔	Diabetes mellitus, Typ 2: Mit Augenkomplikationen: Als entgleist bezeichnet	E14.31 ↔	Nicht näher bezeichneter Diabetes mellitus: Mit Augenkomplikationen: Als entgleist bezeichnet
E12.30 ↔	Diabetes mellitus in Verbindung mit Fehl- oder Mangelernährung [Malnutrition]: Mit Augenkomplikationen: Nicht als entgleist bezeichnet	H20.0 ↔	Akute und subakute Iridozyklitis

## ADRG C64

### Glaukom, Katarakt und Erkrankungen des Augenlides

Hauptdiagnose in Tabelle C64-1

## DRG C64Z

### Glaukom, Katarakt und Erkrankungen des Augenlides

### Hauptdiagnose C64-1

H00.1 ↔	Chalazion	H04.9 ↔	Affektion des Tränenapparates, nicht näher bezeichnet
H02.0 ↔	Entropium und Trichiasis des Augenlides	H25.0 ↔	Cataracta senilis incipiens
H02.1 ↔	Ektropium des Augenlides	H25.1 ↔	Cataracta nuclearis senilis
H02.2 ↔	Lagophthalmus	H25.2 ↔	Cataracta senilis, Morgagni-Typ
H02.3 ↔	Blepharochalasis	H25.8 ↔	Sonstige senile Kataraktformen
H02.5 ↔	Sonstige Affektionen mit Auswirkung auf die Augenlidfunktion	H25.9 ↔	Senile Katarakt, nicht näher bezeichnet
H02.7 ↔	Sonstige degenerative Affektionen des Augenlides und der Umgebung des Auges	H26.3 ↔	Arzneimittelinduzierte Katarakt
H02.8 ↔	Sonstige näher bezeichnete Affektionen des Augenlides	H26.4 ↔	Cataracta secundaria
H02.9 ↔	Affektion des Augenlides, nicht näher bezeichnet	H26.8 ↔	Sonstige näher bezeichnete Kataraktformen
H04.5 ↔	Stenose und Insuffizienz der Tränenwege	H26.9 ↔	Katarakt, nicht näher bezeichnet
H04.6 ↔	Sonstige Veränderungen an den Tränenwegen	H40.0 ↔	Glaukomverdacht
H04.8 ↔	Sonstige Affektionen des Tränenapparates	H40.1 ↔	Primäres Weitwinkelglaukom
		H40.2 ↔	Primäres Engwinkelglaukom
		H40.3 ↔	Glaukom (sekundär) nach Verletzung des Auges

H40.4 ↔	Glaukom (sekundär) nach Entzündung des Auges	H40.8 ↔	Sonstiges Glaukom
H40.5 ↔	Glaukom (sekundär) nach sonstigen Affektionen des Auges	H40.9 ↔	Glaukom, nicht näher bezeichnet
H40.6 ↔	Glaukom (sekundär) nach Arzneimittelverabreichung	Q15.0 ↔	Angeborenes Glaukom

**ADRG 901, 902**

**OR-Prozeduren ohne Bezug**

OR-Prozeduren ohne Bezug

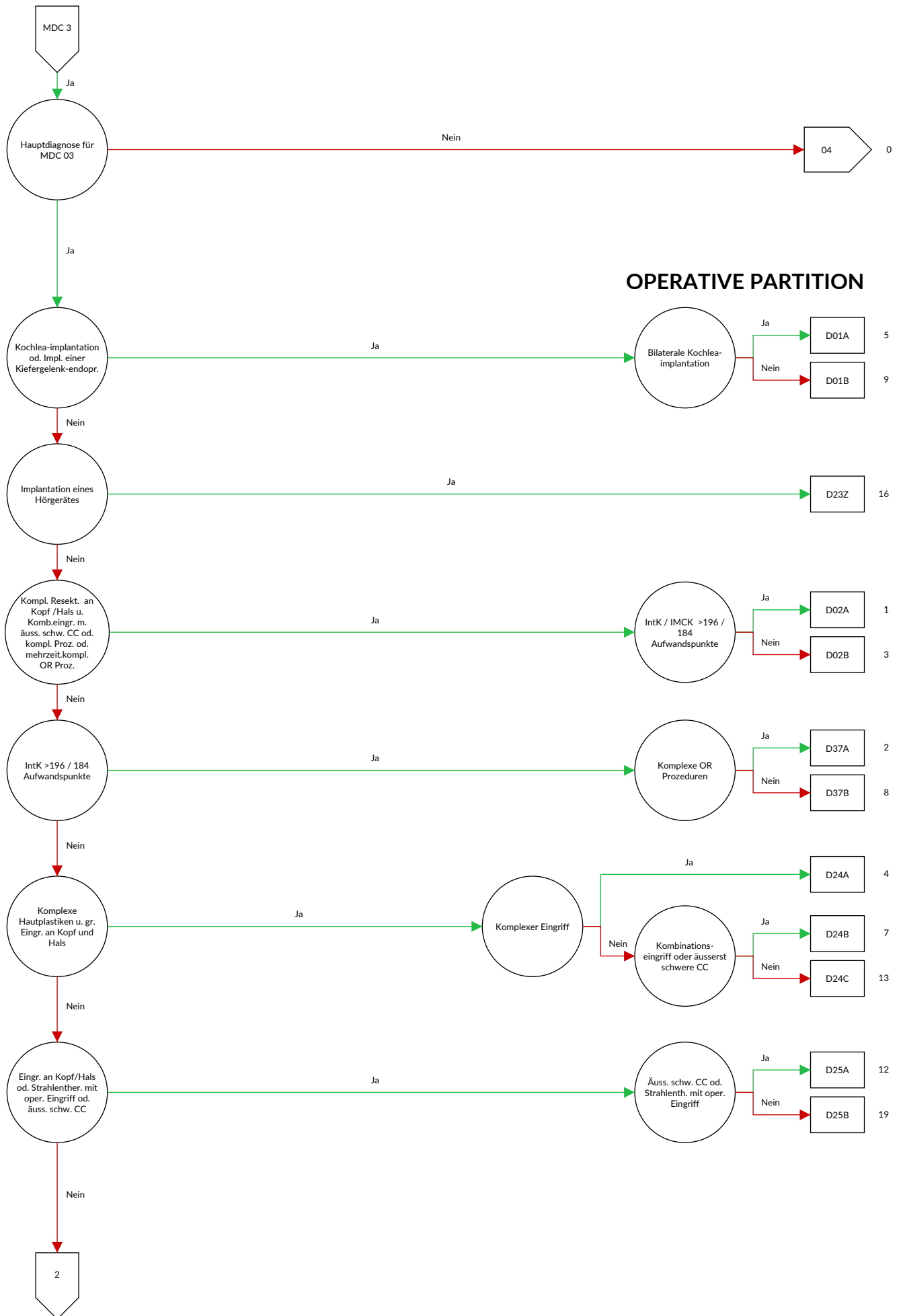
**DRGs 901A, 901B, 901C, 901D, 902Z**

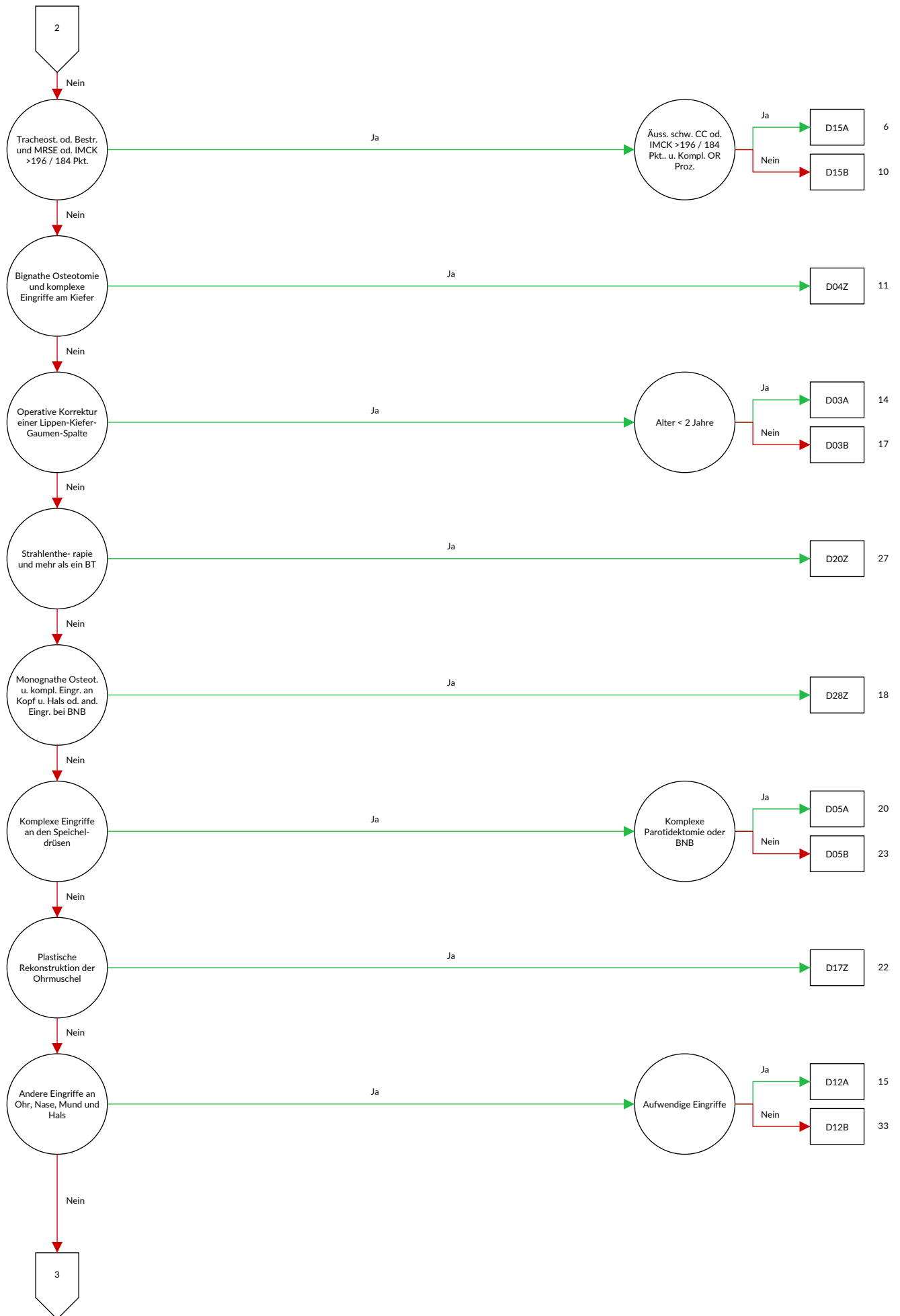


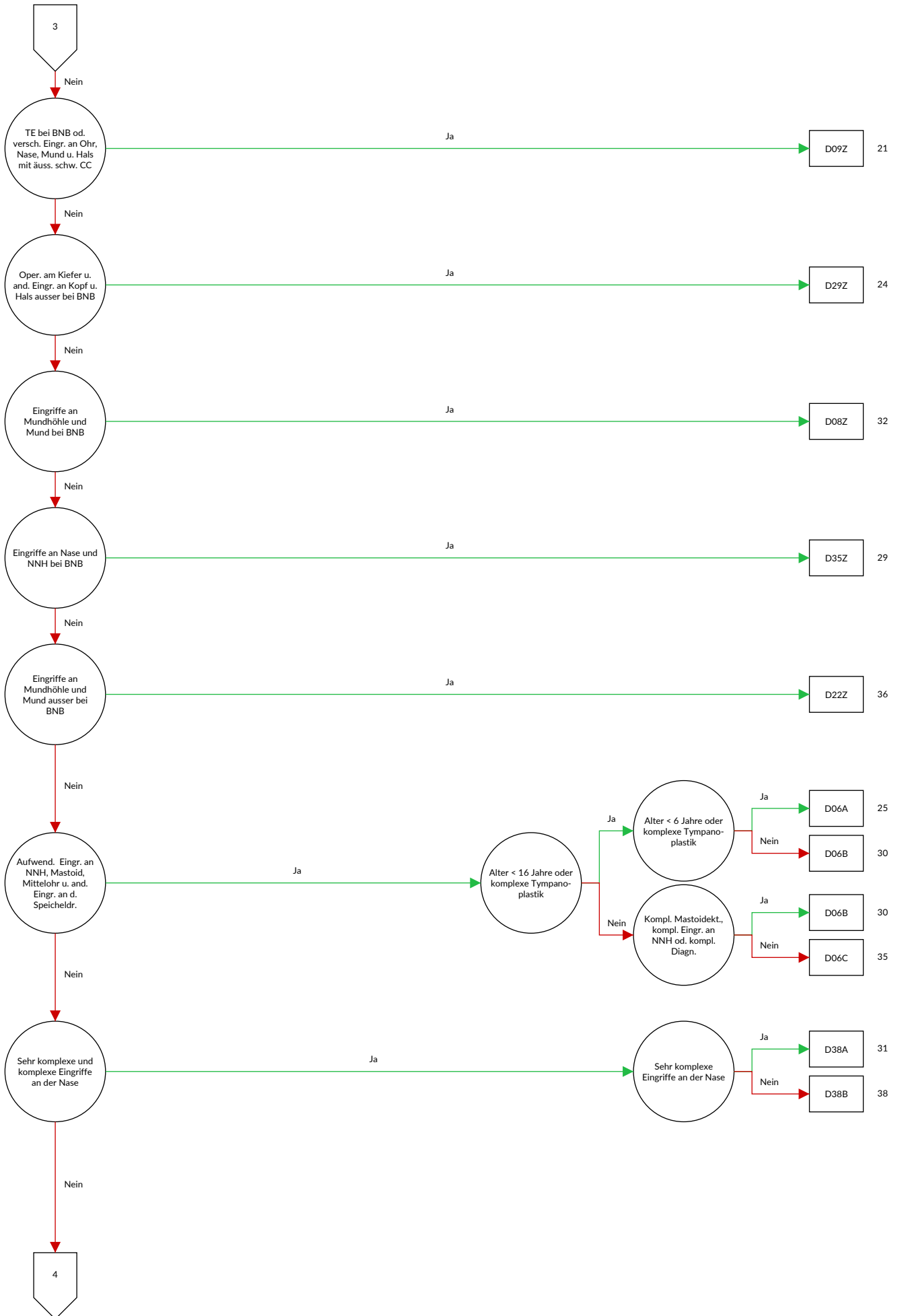
## MDC 03

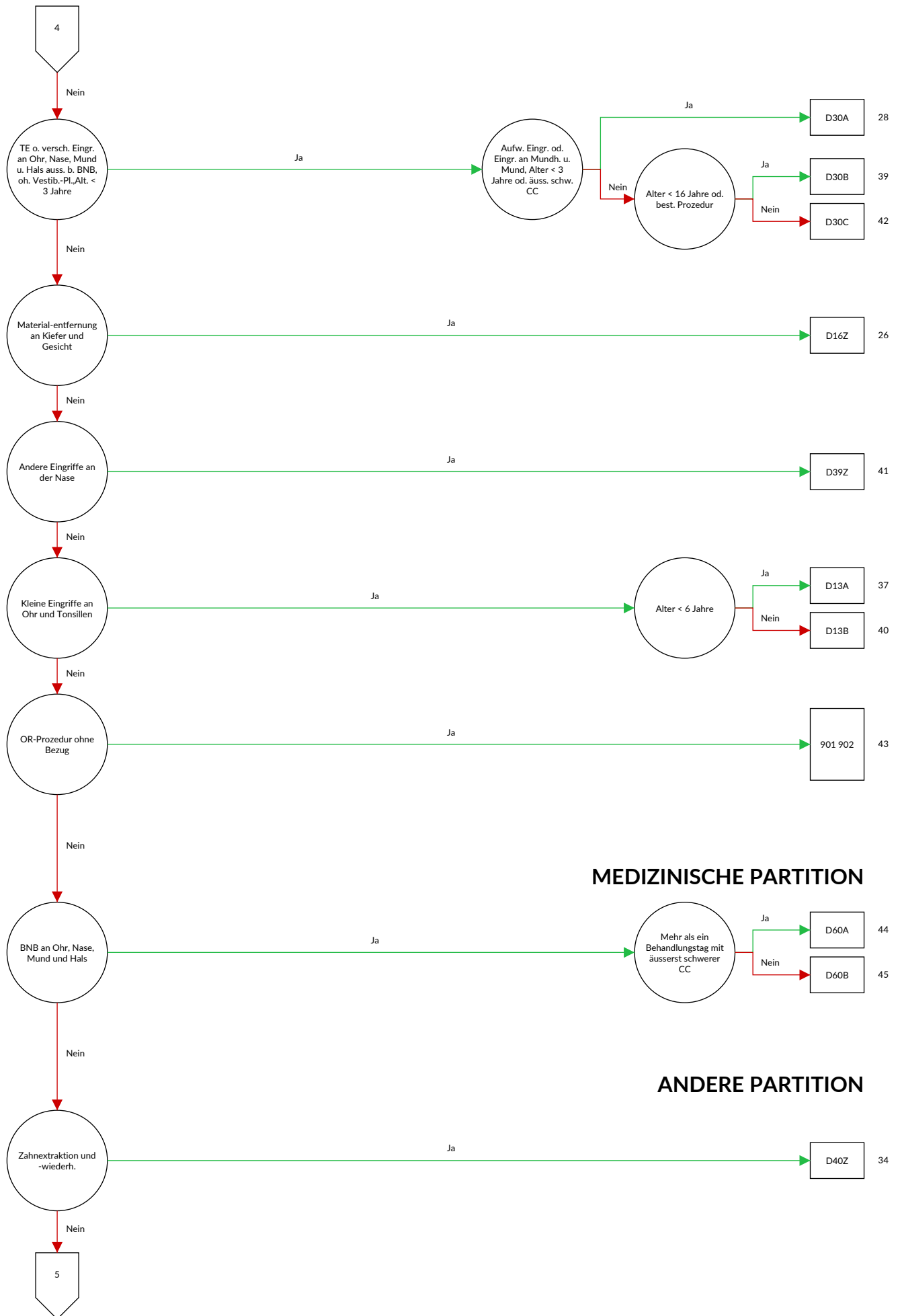
Krankheiten und Störungen des Ohres, der Nase, des Mundes und des Halses









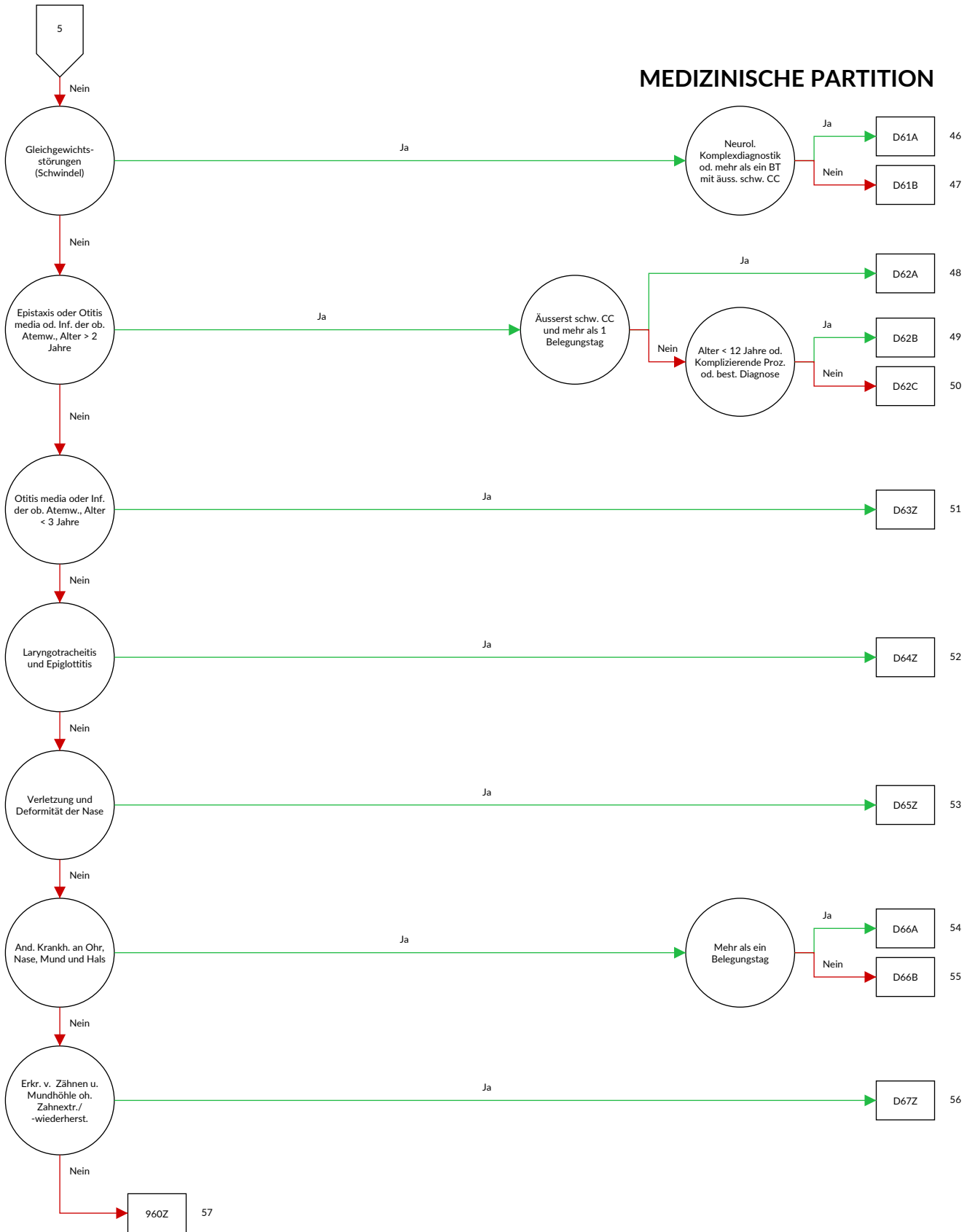


**MEDIZINISCHE PARTITION**

**ANDERE PARTITION**



**MEDIZINISCHE PARTITION**







**Entscheidungslogik MDC 03 Krankheiten und Störungen des Ohres, der Nase, des Mundes und des Halses**

Hauptdiagnose in Tabelle MDC03-0 oder Prozedur in Tabelle MDC03-1

**Hauptdiagnose MDC03-0**

A18.6	Tuberkulose des Ohres	C08.8	Bösartige Neubildung: Große Speicheldrüsen, mehrere Teilbereiche überlappend
A36.0	Rachendiphtherie	C08.9	Bösartige Neubildung: Große Speicheldrüse, nicht näher bezeichnet
A36.1	Nasrachendiphtherie	C09.0	Bösartige Neubildung: Fossa tonsillaris
A36.2	Kehlkopfdiphtherie	C09.1	Bösartige Neubildung: Gaumenbogen (vorderer) (hinterer)
A54.5	Gonokokkenpharyngitis	C09.8	Bösartige Neubildung: Tonsille, mehrere Teilbereiche überlappend
A56.4	Chlamydieninfektion des Pharynx	C09.9	Bösartige Neubildung: Tonsille, nicht näher bezeichnet
A66.5	Gangosa	C10.0	Bösartige Neubildung: Vallecula epiglottica
A69.0	Nekrotisierend-ulzeröse Stomatitis	C10.1	Bösartige Neubildung: Vorderfläche der Epiglottis
A69.1	Sonstige Fusospirochätosen	C10.2	Bösartige Neubildung: Seitenwand des Oropharynx
B00.2	Gingivostomatitis herpetica und Pharyngotonsillitis herpetica	C10.3	Bösartige Neubildung: Hinterwand des Oropharynx
B05.3	Masern, kompliziert durch Otitis media	C10.4	Bösartige Neubildung: Kiemengang
B08.5	Vesikuläre Pharyngitis durch Enteroviren	C10.8	Bösartige Neubildung: Oropharynx, mehrere Teilbereiche überlappend
B37.0	Candida-Stomatitis	C10.9	Bösartige Neubildung: Oropharynx, nicht näher bezeichnet
C00.0	Bösartige Neubildung: Äußere Oberlippe	C11.0	Bösartige Neubildung: Obere Wand des Nasopharynx
C00.1	Bösartige Neubildung: Äußere Unterlippe	C11.1	Bösartige Neubildung: Hinterwand des Nasopharynx
C00.2	Bösartige Neubildung: Äußere Lippe, nicht näher bezeichnet	C11.2	Bösartige Neubildung: Seitenwand des Nasopharynx
C00.3	Bösartige Neubildung: Oberlippe, Innenseite	C11.3	Bösartige Neubildung: Vorderwand des Nasopharynx
C00.4	Bösartige Neubildung: Unterlippe, Innenseite	C11.8	Bösartige Neubildung: Nasopharynx, mehrere Teilbereiche überlappend
C00.5	Bösartige Neubildung: Lippe, nicht näher bezeichnet, Innenseite	C11.9	Bösartige Neubildung: Nasopharynx, nicht näher bezeichnet
C00.6	Bösartige Neubildung: Lippenkommissur	C12	Bösartige Neubildung des Recessus piriformis
C00.8	Bösartige Neubildung: Lippe, mehrere Teilbereiche überlappend	C13.0	Bösartige Neubildung: Regio postcricoidea
C00.9	Bösartige Neubildung: Lippe, nicht näher bezeichnet	C13.1	Bösartige Neubildung: Aryepiglottische Falte, hypopharyngeale Seite
C01	Bösartige Neubildung des Zungengrundes	C13.2	Bösartige Neubildung: Hinterwand des Hypopharynx
C02.0	Bösartige Neubildung: Zungenrücken	C13.8	Bösartige Neubildung: Hypopharynx, mehrere Teilbereiche überlappend
C02.1	Bösartige Neubildung: Zungenrand	C13.9	Bösartige Neubildung: Hypopharynx, nicht näher bezeichnet
C02.2	Bösartige Neubildung: Zungenunterfläche	C14.0	Bösartige Neubildung: Pharynx, nicht näher bezeichnet
C02.3	Bösartige Neubildung: Vordere zwei Drittel der Zunge, Bereich nicht näher bezeichnet	C14.2	Bösartige Neubildung: Lymphatischer Rachenring [Waldeyer]
C02.4	Bösartige Neubildung: Zungentonsille	C14.8	Bösartige Neubildung: Lippe, Mundhöhle und Pharynx, mehrere Teilbereiche überlappend
C02.8	Bösartige Neubildung: Zunge, mehrere Teilbereiche überlappend	C30.0	Bösartige Neubildung: Nasenhöhle
C02.9	Bösartige Neubildung: Zunge, nicht näher bezeichnet	C30.1	Bösartige Neubildung: Mittelohr
C03.0	Bösartige Neubildung: Oberkieferzahnfleisch	C31.0	Bösartige Neubildung: Sinus maxillaris [Kieferhöhle] [Siebbeinzellen]
C03.1	Bösartige Neubildung: Unterkieferzahnfleisch	C31.1	Bösartige Neubildung: Sinus ethmoidalis [Siebbeinzellen]
C03.9	Bösartige Neubildung: Zahnfleisch, nicht näher bezeichnet	C31.2	Bösartige Neubildung: Sinus frontalis [Stirnhöhle]
C04.0	Bösartige Neubildung: Vorderer Teil des Mundbodens	C31.3	Bösartige Neubildung: Sinus sphenoidalis [Keilbeinhöhle]
C04.1	Bösartige Neubildung: Seitlicher Teil des Mundbodens	C31.8	Bösartige Neubildung: Nasennebenhöhlen, mehrere Teilbereiche überlappend
C04.8	Bösartige Neubildung: Mundboden, mehrere Teilbereiche überlappend	C31.9	Bösartige Neubildung: Nasennebenhöhle, nicht näher bezeichnet
C04.9	Bösartige Neubildung: Mundboden, nicht näher bezeichnet	C32.0	Bösartige Neubildung: Glottis
C05.0	Bösartige Neubildung: Harter Gaumen	C32.1	Bösartige Neubildung: Supraglottis
C05.1	Bösartige Neubildung: Weicher Gaumen	C32.2	Bösartige Neubildung: Subglottis
C05.2	Bösartige Neubildung: Uvula	C32.3	Bösartige Neubildung: Larynxknorpel
C05.8	Bösartige Neubildung: Gaumen, mehrere Teilbereiche überlappend	C32.8	Bösartige Neubildung: Larynx, mehrere Teilbereiche überlappend
C05.9	Bösartige Neubildung: Gaumen, nicht näher bezeichnet	C32.9	Bösartige Neubildung: Larynx, nicht näher bezeichnet
C06.0	Bösartige Neubildung: Wangenschleimhaut		
C06.1	Bösartige Neubildung: Vestibulum oris		
C06.2	Bösartige Neubildung: Retromolarregion		
C06.8	Bösartige Neubildung: Sonstige und nicht näher bezeichnete Teile des Mundes, mehrere Teilbereiche überlappend		
C06.9	Bösartige Neubildung: Mund, nicht näher bezeichnet		
C07	Bösartige Neubildung der Parotis		
C08.0	Bösartige Neubildung: Glandula submandibularis		
C08.1	Bösartige Neubildung: Glandula sublingualis		

C39.0	Bösartige Neubildung: Obere Atemwege, Teil nicht näher bezeichnet	H65.2	Chronische seröse Otitis media
C41.01	Bösartige Neubildung des Knochens und des Gelenkknorpels: Kraniofazial	H65.3	Chronische muköse Otitis media
C41.02	Bösartige Neubildung des Knochens und des Gelenkknorpels: Maxillofazial	H65.4	Sonstige chronische nichteitrigige Otitis media
C41.1	Bösartige Neubildung des Knochens und des Gelenkknorpels: Unterkieferknochen	H65.9	Nichteitrigige Otitis media, nicht näher bezeichnet
C46.2	Kaposi-Sarkom des Gaumens	H66.0	Akute eitrigige Otitis media
C76.0	Bösartige Neubildung ungenau bezeichneter Lokalisationen: Kopf, Gesicht und Hals	H66.1	Chronische mesotympanale eitrigige Otitis media
D00.0	Carcinoma in situ: Lippe, Mundhöhle und Pharynx	H66.2	Chronische epitympanale Otitis media
D02.0	Carcinoma in situ: Larynx	H66.3	Sonstige chronische eitrigige Otitis media
D10.0	Gutartige Neubildung: Lippe	H66.4	Eitrigige Otitis media, nicht näher bezeichnet
D10.1	Gutartige Neubildung: Zunge	H66.9	Otitis media, nicht näher bezeichnet
D10.2	Gutartige Neubildung: Mundboden	H67.0	Otitis media bei anderenorts klassifizierten bakteriellen Krankheiten
D10.3	Gutartige Neubildung: Sonstige und nicht näher bezeichnete Teile des Mundes	H67.1	Otitis media bei anderenorts klassifizierten Viruskrankheiten
D10.4	Gutartige Neubildung: Tonsille	H67.8	Otitis media bei sonstigen anderenorts klassifizierten Krankheiten
D10.5	Gutartige Neubildung: Sonstige Teile des Oropharynx	H68.0	Entzündung der Tuba auditiva
D10.6	Gutartige Neubildung: Nasopharynx	H68.1	Verschluss der Tuba auditiva
D10.7	Gutartige Neubildung: Hypopharynx	H69.0	Erweiterte Tuba auditiva
D10.9	Gutartige Neubildung: Pharynx, nicht näher bezeichnet	H69.8	Sonstige näher bezeichnete Krankheiten der Tuba auditiva
D11.0	Gutartige Neubildung: Parotis	H69.9	Krankheit der Tuba auditiva, nicht näher bezeichnet
D11.7	Gutartige Neubildung: Sonstige große Speicheldrüsen	H70.0	Akute Mastoiditis
D11.9	Gutartige Neubildung: Große Speicheldrüse, nicht näher bezeichnet	H70.1	Chronische Mastoiditis
D14.0	Gutartige Neubildung: Mittelohr, Nasenhöhle und Nasennebenhöhlen	H70.2	Petrositis
D14.1	Gutartige Neubildung: Larynx	H70.8	Sonstige Mastoiditis und verwandte Zustände
D16.5	Gutartige Neubildung des Knochens und des Gelenkknorpels: Unterkieferknochen	H70.9	Mastoiditis, nicht näher bezeichnet
D18.05	Hämangiom: Ohr, Nase, Mund und Rachen	H71	Cholesteatom des Mittelohres
D37.0	Neubildung unsicheren oder unbekanntes Verhaltens: Lippe, Mundhöhle und Pharynx	H72.0	Zentrale Perforation des Trommelfells
D38.0	Neubildung unsicheren oder unbekanntes Verhaltens: Larynx	H72.1	Trommelfellperforation am Recessus epitympanicus
H60.0	Abszess des äußeren Ohres	H72.2	Sonstige randständige Trommelfellperforationen
H60.1	Phlegmone des äußeren Ohres	H72.8	Sonstige Trommelfellperforationen
H60.2	Otitis externa maligna	H72.9	Trommelfellperforation, nicht näher bezeichnet
H60.3	Sonstige infektiöse Otitis externa	H73.0	Akute Myringitis
H60.4	Cholesteatom im äußeren Ohr	H73.1	Chronische Myringitis
H60.5	Akute Otitis externa, nichtinfektiös	H73.8	Sonstige näher bezeichnete Krankheiten des Trommelfells
H60.8	Sonstige Otitis externa	H73.9	Krankheit des Trommelfells, nicht näher bezeichnet
H60.9	Otitis externa, nicht näher bezeichnet	H74.0	Tympanosklerose
H61.0	Perichondritis des äußeren Ohres	H74.1	Otitis media adhaesiva
H61.1	Nichtinfektiöse Krankheiten der Ohrmuschel	H74.2	Kontinuitätsunterbrechung oder Dislokation der Gehörknöchelchenkette
H61.2	Zeruminalpfropf	H74.3	Sonstige erworbene Anomalien der Gehörknöchelchen
H61.3	Erworbene Stenose des äußeren Gehörganges	H74.4	Polyp im Mittelohr
H61.8	Sonstige näher bezeichnete Krankheiten des äußeren Ohres	H74.8	Sonstige näher bezeichnete Krankheiten des Mittelohres und des Warzenfortsatzes
H61.9	Krankheit des äußeren Ohres, nicht näher bezeichnet	H74.9	Krankheit des Mittelohres und des Warzenfortsatzes, nicht näher bezeichnet
H62.0	Otitis externa bei anderenorts klassifizierten bakteriellen Krankheiten	H75.0	Mastoiditis bei anderenorts klassifizierten infektiösen und parasitären Krankheiten
H62.1	Otitis externa bei anderenorts klassifizierten Viruskrankheiten	H75.8	Sonstige näher bezeichnete Krankheiten des Mittelohres und des Warzenfortsatzes bei anderenorts klassifizierten Krankheiten
H62.2	Otitis externa bei anderenorts klassifizierten Mykosen	H80.0	Otosklerose mit Beteiligung der Fenestra vestibuli, nichtobliterierend
H62.3	Otitis externa bei sonstigen anderenorts klassifizierten infektiösen und parasitären Krankheiten	H80.1	Otosklerose mit Beteiligung der Fenestra vestibuli, obliterierend
H62.4	Otitis externa bei sonstigen anderenorts klassifizierten Krankheiten	H80.2	Otosclerosis cochleae
H62.8	Sonstige Krankheiten des äußeren Ohres bei anderenorts klassifizierten Krankheiten	H80.8	Sonstige Otosklerose
H65.0	Akute seröse Otitis media	H80.9	Otosklerose, nicht näher bezeichnet
H65.1	Sonstige akute nichteitrigige Otitis media	H81.0	Ménière-Krankheit
		H81.1	Benigner paroxysmaler Schwindel
		H81.2	Neuropathia vestibularis
		H81.3	Sonstiger peripherer Schwindel
		H81.4	Schwindel zentralen Ursprungs
		H81.8	Sonstige Störungen der Vestibularfunktion
		H81.9	Störung der Vestibularfunktion, nicht näher bezeichnet
		H82	Schwindelsyndrome bei anderenorts klassifizierten Krankheiten

H83.0	Labyrinthitis	J03.9	Akute Tonsillitis, nicht näher bezeichnet
H83.1	Labyrinthfistel	J04.0	Akute Laryngitis
H83.2	Funktionsstörung des Labyrinths	J04.2	Akute Laryngotracheitis
H83.3	Lärmschädigungen des Innenohres	J05.0	Akute obstruktive Laryngitis [Krupp]
H83.8	Sonstige näher bezeichnete Krankheiten des Innenohres	J05.1	Akute Epiglottitis
H83.9	Krankheit des Innenohres, nicht näher bezeichnet	J06.0	Akute Laryngopharyngitis
H90.0	Beidseitiger Hörverlust durch Schalleitungsstörung	J06.8	Sonstige akute Infektionen an mehreren Lokalisationen der oberen Atemwege
H90.1	Einseitiger Hörverlust durch Schalleitungsstörung bei nicht eingeschränktem Hörvermögen der anderen Seite	J06.9	Akute Infektion der oberen Atemwege, nicht näher bezeichnet
H90.2	Hörverlust durch Schalleitungsstörung, nicht näher bezeichnet	J10.1	Grippe mit sonstigen Manifestationen an den Atemwegen, saisonale Influenzaviren nachgewiesen
H90.3	Beidseitiger Hörverlust durch Schallempfindungsstörung	J11.1	Grippe mit sonstigen Manifestationen an den Atemwegen, Viren nicht nachgewiesen
H90.4	Einseitiger Hörverlust durch Schallempfindungsstörung bei nicht eingeschränktem Hörvermögen der anderen Seite	J30.0	Rhinopathia vasomotorica
H90.5	Hörverlust durch Schallempfindungsstörung, nicht näher bezeichnet	J30.1	Allergische Rhinopathie durch Pollen
H90.6	Kombinierter beidseitiger Hörverlust durch Schalleitungs- und Schallempfindungsstörung	J30.2	Sonstige saisonale allergische Rhinopathie
H90.7	Kombinierter einseitiger Hörverlust durch Schalleitungs- und Schallempfindungsstörung bei nicht eingeschränktem Hörvermögen der anderen Seite	J30.3	Sonstige allergische Rhinopathie
H90.8	Kombinierter Hörverlust durch Schalleitungs- und Schallempfindungsstörung, nicht näher bezeichnet	J30.4	Allergische Rhinopathie, nicht näher bezeichnet
H91.0	Ototoxischer Hörverlust	J31.0	Chronische Rhinitis
H91.1	Presbyakusis	J31.1	Chronische Rhinopharyngitis
H91.2	Idiopathischer Hörsturz	J31.2	Chronische Pharyngitis
H91.3	Taubstummheit, anderenorts nicht klassifiziert	J32.0	Chronische Sinusitis maxillaris
H91.8	Sonstiger näher bezeichneter Hörverlust	J32.1	Chronische Sinusitis frontalis
H91.9	Hörverlust, nicht näher bezeichnet	J32.2	Chronische Sinusitis ethmoidalis
H92.0	Otalgie	J32.3	Chronische Sinusitis sphenoidalis
H92.1	Otorrhoe	J32.4	Chronische Pansinusitis
H92.2	Blutung aus dem äußeren Gehörgang	J32.8	Sonstige chronische Sinusitis
H93.0	Degenerative und vaskuläre Krankheiten des Ohres	J32.9	Chronische Sinusitis, nicht näher bezeichnet
H93.1	Tinnitus aurium	J33.0	Polyp der Nasenhöhle
H93.2	Sonstige abnorme Hörempfindungen	J33.1	Polyposis nasalis deformans
H93.3	Krankheiten des N. vestibulocochlearis [VIII. Hirnnerv]	J33.8	Sonstige Polypen der Nasennebenhöhlen
H93.8	Sonstige näher bezeichnete Krankheiten des Ohres	J33.9	Nasenpolyp, nicht näher bezeichnet
H93.9	Krankheit des Ohres, nicht näher bezeichnet	J34.0	Abszess, Furunkel und Karbunkel der Nase
H94.0	Entzündung des N. vestibulocochlearis [VIII. Hirnnerv] bei anderenorts klassifizierten infektiösen und parasitären Krankheiten	J34.1	Zyste oder Mukozele der Nase und der Nasennebenhöhle
H94.8	Sonstige näher bezeichnete Krankheiten des Ohres bei anderenorts klassifizierten Krankheiten	J34.2	Nasenseptumdeviation
H95.0	Rezidivierendes Cholesteatom in der Mastoidhöhle nach Mastoidektomie	J34.3	Hypertrophie der Nasenmuskeln
H95.1	Sonstige Krankheiten nach Mastoidektomie	J34.8	Sonstige näher bezeichnete Krankheiten der Nase und der Nasennebenhöhlen
H95.8	Sonstige Krankheiten des Ohres und des Warzenfortsatzes nach medizinischen Maßnahmen	J35.0	Chronische Tonsillitis
H95.9	Krankheit des Ohres und des Warzenfortsatzes nach medizinischen Maßnahmen, nicht näher bezeichnet	J35.1	Hyperplasie der Gaumenmandeln
J00	Akute Rhinopharyngitis [Erkältungsschnupfen]	J35.2	Hyperplasie der Rachenmandel
J01.0	Akute Sinusitis maxillaris	J35.3	Hyperplasie der Gaumenmandeln mit Hyperplasie der Rachenmandel
J01.1	Akute Sinusitis frontalis	J35.8	Sonstige chronische Krankheiten der Gaumenmandeln und der Rachenmandel
J01.2	Akute Sinusitis ethmoidalis	J35.9	Chronische Krankheit der Gaumenmandeln und der Rachenmandel, nicht näher bezeichnet
J01.3	Akute Sinusitis sphenoidalis	J36	Peritonsillarabszess
J01.4	Akute Pansinusitis	J37.0	Chronische Laryngitis
J01.8	Sonstige akute Sinusitis	J37.1	Chronische Laryngotracheitis
J01.9	Akute Sinusitis, nicht näher bezeichnet	J38.00	Lähmung der Stimmlippen und des Kehlkopfes: Nicht näher bezeichnet
J02.0	Streptokokken-Pharyngitis	J38.01	Lähmung der Stimmlippen und des Kehlkopfes: Einseitig, partiell
J02.8	Akute Pharyngitis durch sonstige näher bezeichnete Erreger	J38.02	Lähmung der Stimmlippen und des Kehlkopfes: Einseitig, komplett
J02.9	Akute Pharyngitis, nicht näher bezeichnet	J38.03	Lähmung der Stimmlippen und des Kehlkopfes: Beidseitig, partiell
J03.0	Streptokokken-Tonsillitis	J38.1	Polyp der Stimmlippen und des Kehlkopfes
J03.8	Akute Tonsillitis durch sonstige näher bezeichnete Erreger	J38.2	Stimmlippenknötchen
		J38.3	Sonstige Krankheiten der Stimmlippen
		J38.4	Larynxödem
		J38.5	Laryngospasmus
		J38.6	Kehlkopfstenose
		J38.7	Sonstige Krankheiten des Kehlkopfes
		J39.0	Retropharyngealabszess und Parapharyngealabszess
		J39.1	Sonstiger Abszess des Rachenraumes
		J39.2	Sonstige Krankheiten des Rachenraumes

J39.3	Hypersensitivitätsreaktion der oberen Atemwege, Lokalisation nicht näher bezeichnet	K07.3	Zahnstellungsanomalien
J39.80	Erworbene Stenose der Trachea	K07.4	Fehlerhafte Okklusion, nicht näher bezeichnet
J39.88	Sonstige näher bezeichnete Krankheiten der oberen Atemwege	K07.5	Funktionelle dentofaziale Anomalien
J39.9	Krankheit der oberen Atemwege, nicht näher bezeichnet	K07.6	Krankheiten des Kiefergelenkes
K00.0	Anodontie	K07.8	Sonstige dentofaziale Anomalien
K00.1	Hyperodontie	K07.9	Dentofaziale Anomalie, nicht näher bezeichnet
K00.2	Abnormitäten in Größe und Form der Zähne	K08.0	Zahnverfall durch systemische Ursachen
K00.3	Schmelzflecken [Mottled teeth]	K08.1	Zahnverlust durch Unfall, Extraktion oder lokalisierte parodontale Krankheit
K00.4	Störungen in der Zahnbildung	K08.2	Atrophie des zahnlosen Alveolarkammes
K00.5	Hereditäre Störungen der Zahnstruktur, anderenorts nicht klassifiziert	K08.3	Verbliebene Zahnwurzel
K00.6	Störungen des Zahndurchbruchs	K08.81	Pathologische Zahnfraktur
K00.7	Dentitionskrankheit	K08.88	Sonstige näher bezeichnete Krankheiten der Zähne und des Zahnhalteapparates
K00.8	Sonstige Störungen der Zahnentwicklung	K08.9	Krankheit der Zähne und des Zahnhalteapparates, nicht näher bezeichnet
K00.9	Störung der Zahnentwicklung, nicht näher bezeichnet	K09.0	Entwicklungsbedingte odontogene Zysten
K01.0	Retinierte Zähne	K09.1	Entwicklungsbedingte (nichtodontogene) Zysten der Mundregion
K01.1	Impaktierte Zähne	K09.2	Sonstige Kieferzysten
K02.0	Karies, auf den Zahnschmelz begrenzt	K09.8	Sonstige Zysten der Mundregion, anderenorts nicht klassifiziert
K02.1	Karies des Dentins	K09.9	Zyste der Mundregion, nicht näher bezeichnet
K02.2	Karies des Zements	K10.0	Entwicklungsbedingte Krankheiten der Kiefer
K02.3	Kariesmarke	K10.1	Zentrales Riesenzellgranulom der Kiefer
K02.4	Odontoklasie	K10.20	Maxillärer Abszess ohne Angabe einer Ausbreitung nach retromaxillär oder in die Fossa canina
K02.5	Karies mit freiliegender Pulpa	K10.21	Maxillärer Abszess mit Angabe einer Ausbreitung nach retromaxillär oder in die Fossa canina
K02.8	Sonstige Zahnkaries	K10.28	Sonstige näher bezeichnete entzündliche Zustände der Kiefer
K02.9	Zahnkaries, nicht näher bezeichnet	K10.29	Entzündlicher Zustand der Kiefer, nicht näher bezeichnet
K03.0	Ausgeprägte Attrition der Zähne	K10.3	Alveolitis der Kiefer
K03.1	Abrasion der Zähne	K10.8	Sonstige näher bezeichnete Krankheiten der Kiefer
K03.2	Erosion der Zähne	K10.9	Krankheit der Kiefer, nicht näher bezeichnet
K03.3	Pathologische Zahnresorption	K11.0	Speicheldrüsenatrophie
K03.4	Hyperzementose	K11.1	Speicheldrüsenhypertrophie
K03.5	Ankylose der Zähne	K11.2	Sialadenitis
K03.6	Auflagerungen [Beläge] auf den Zähnen	K11.3	Speicheldrüsenabszess
K03.7	Farbänderungen der Zahnhartsubstanzen nach dem Zahndurchbruch	K11.4	Speicheldrüsenfistel
K03.8	Sonstige näher bezeichnete Krankheiten der Zahnhartsubstanzen	K11.5	Sialolithiasis
K03.9	Krankheit der Zahnhartsubstanzen, nicht näher bezeichnet	K11.6	Mukozele der Speicheldrüsen
K04.0	Pulpitis	K11.7	Störungen der Speichelsekretion
K04.1	Pulpanekrose	K11.8	Sonstige Krankheiten der Speicheldrüsen
K04.2	Pulpadegeneration	K11.9	Krankheit der Speicheldrüsen, nicht näher bezeichnet
K04.3	Abnorme Bildung von Zahnhartsubstanz in der Pulpa	K12.0	Rezidivierende orale Aphthen
K04.4	Akute apikale Parodontitis pulpalen Ursprungs	K12.1	Sonstige Formen der Stomatitis
K04.5	Chronische apikale Parodontitis	K12.20	Mund- (Boden-) Phlegmone
K04.6	Periapikaler Abszess mit Fistel	K12.21	Submandibularabszess ohne Angabe einer Ausbreitung nach mediastinal, parapharyngeal oder zervikal
K04.7	Periapikaler Abszess ohne Fistel	K12.22	Submandibularabszess mit Ausbreitung nach mediastinal, parapharyngeal oder zervikal
K04.8	Radikuläre Zyste	K12.23	Wangenabszess
K04.9	Sonstige und nicht näher bezeichnete Krankheiten der Pulpa und des periapikalen Gewebes	K12.28	Sonstige Phlegmone und Abszess des Mundes
K05.0	Akute Gingivitis	K12.29	Phlegmone und Abszess des Mundes, nicht näher bezeichnet
K05.1	Chronische Gingivitis	K12.3	Orale Mukositis (ulzerativ)
K05.2	Akute Parodontitis	K13.0	Krankheiten der Lippen
K05.3	Chronische Parodontitis	K13.1	Wangen- und Lippenbiss
K05.4	Parodontose	K13.2	Leukoplakie und sonstige Affektionen des Mundhöhlenepithels, einschließlich Zunge
K05.5	Sonstige Krankheiten des Parodonts	K13.3	Haarleukoplakie
K05.6	Krankheit des Parodonts, nicht näher bezeichnet	K13.4	Granulom und granulomähnliche Läsionen der Mundschleimhaut
K06.0	Gingivaretraktion	K13.5	Orale submuköse Fibrose
K06.1	Gingivahyperplasie	K13.6	Irritative Hyperplasie der Mundschleimhaut
K06.2	Gingivaläsionen und Läsionen des zahnlosen Alveolarkammes in Verbindung mit Trauma	K13.7	Sonstige und nicht näher bezeichnete Läsionen der Mundschleimhaut
K06.8	Sonstige näher bezeichnete Krankheiten der Gingiva und des zahnlosen Alveolarkammes		
K06.9	Krankheit der Gingiva und des zahnlosen Alveolarkammes, nicht näher bezeichnet		
K07.0	Stärkere Anomalien der Kiefergröße		
K07.1	Anomalien des Kiefer-Schädelbasis-Verhältnisses		
K07.2	Anomalien des Zahnbogenverhältnisses		

K14.0	Glossitis	Q37.1	Spalte des harten Gaumens mit einseitiger Lippenspalte
K14.1	Lingua geographica		
K14.2	Glossitis rhombica mediana	Q37.2	Spalte des weichen Gaumens mit beidseitiger Lippenspalte
K14.3	Hypertrophie der Zungenpapillen		
K14.4	Atrophie der Zungenpapillen	Q37.3	Spalte des weichen Gaumens mit einseitiger Lippenspalte
K14.5	Lingua plicata		
K14.6	Glossodynie	Q37.4	Spalte des harten und des weichen Gaumens mit beidseitiger Lippenspalte
K14.8	Sonstige Krankheiten der Zunge		
K14.9	Krankheit der Zunge, nicht näher bezeichnet	Q37.5	Spalte des harten und des weichen Gaumens mit einseitiger Lippenspalte
M95.0	Erworbene Deformität der Nase		
M95.1	Blumenkohlohr	Q37.8	Gaumenspalte, nicht näher bezeichnet, mit beidseitiger Lippenspalte
Q16.0	Angeborenes Fehlen der Ohrmuschel		
Q16.1	Angeborene(s) Fehlen, Atresie und Striktur des (äußeren) Gehörganges	Q37.9	Gaumenspalte, nicht näher bezeichnet, mit einseitiger Lippenspalte
Q16.2	Fehlen der Tuba auditiva (angeboren)	Q38.0	Angeborene Fehlbildungen der Lippen, anderenorts nicht klassifiziert
Q16.3	Angeborene Fehlbildung der Gehörknöchelchen		
Q16.4	Sonstige angeborene Fehlbildungen des Mittelohres	Q38.1	Ankyloglosson
Q16.5	Angeborene Fehlbildung des Innenohres	Q38.2	Makroglossie (angeboren)
Q16.9	Angeborene Fehlbildung des Ohres als Ursache einer Beeinträchtigung des Hörvermögens, nicht näher bezeichnet	Q38.3	Sonstige angeborene Fehlbildungen der Zunge
		Q38.4	Angeborene Fehlbildungen der Speicheldrüsen und Speicheldrüsenausführungsgänge
Q17.0	Akzessorische Ohrmuschel	Q38.5	Angeborene Fehlbildungen des Gaumens, anderenorts nicht klassifiziert
Q17.1	Makrotie		
Q17.2	Mikrotie	Q38.6	Sonstige angeborene Fehlbildungen des Mundes
Q17.3	Sonstiges fehlgebildetes Ohr	Q38.7	Schlundtasche
Q17.4	Lageanomalie des Ohres	Q38.8	Sonstige angeborene Fehlbildungen des Rachens
Q17.5	Abstehendes Ohr	Q67.0	Gesichtsasymmetrie
Q17.8	Sonstige näher bezeichnete angeborene Fehlbildungen des Ohres	Q67.1	Flach gedrücktes Gesicht [Compression facies]
		Q67.2	Dolichocephalie
Q17.9	Angeborene Fehlbildung des Ohres, nicht näher bezeichnet	Q67.3	Plagiocephalie
		Q67.4	Sonstige angeborene Deformitäten des Schädels, des Gesichtes und des Kiefers
Q18.0	Branchiogene(r) Sinus, Fistel und Zyste		
Q18.1	Präaurikuläre(r) Sinus und Zyste	R04.0	Epistaxis
Q18.2	Sonstige branchiogene Fehlbildungen	R04.1	Blutung aus dem Rachen
Q18.4	Makrostomie	R06.5	Mundatmung
Q18.5	Mikrostomie	R06.7	Niesen
Q18.6	Makrocheilie	R07.0	Halsschmerzen
Q18.7	Mikrocheilie	R19.6	Mundgeruch
Q18.8	Sonstige näher bezeichnete angeborene Fehlbildungen des Gesichtes und des Halses	R42	Schwindel und Taumel
		R49.0	Dysphonie
Q30.0	Choanalatresie	R49.1	Aphonie
Q30.1	Agenesie und Unterentwicklung der Nase	R49.2	Rhinophonia (aperta) (clausa)
Q30.2	Nasenfurche, Naseneinkerbung und Spaltnase	R49.8	Sonstige und nicht näher bezeichnete Störungen der Stimme
Q30.3	Angeborene Perforation des Nasenseptums		
Q30.8	Sonstige angeborene Fehlbildungen der Nase	R68.2	Mundtrockenheit, nicht näher bezeichnet
Q30.9	Angeborene Fehlbildung der Nase, nicht näher bezeichnet	S01.20	Offene Wunde der Nase: Teil nicht näher bezeichnet
		S01.21	Offene Wunde: Äußere Haut der Nase
Q31.0	Kehlkopfsegel	S01.22	Offene Wunde: Nasenlöcher
Q31.1	Angeborene subglottische Stenose	S01.23	Offene Wunde: Nasenseptum
Q31.2	Hypoplasie des Kehlkopfes	S01.29	Offene Wunde: Sonstige und mehrere Teile der Nase
Q31.3	Laryngozele (angeboren)		
Q31.5	Angeborene Laryngomalazie	S01.30	Offene Wunde des Ohres: Teil nicht näher bezeichnet
Q31.8	Sonstige angeborene Fehlbildungen des Kehlkopfes		
Q31.9	Angeborene Fehlbildung des Kehlkopfes, nicht näher bezeichnet	S01.31	Offene Wunde: Ohrmuschel
		S01.33	Offene Wunde: Tragus
Q32.0	Angeborene Tracheomalazie	S01.34	Offene Wunde: Äußerer Gehörgang
Q32.1	Sonstige angeborene Fehlbildungen der Trachea	S01.35	Offene Wunde: Tuba auditiva
Q32.2	Angeborene Bronchomalazie	S01.36	Offene Wunde: Gehörknöchelchen
Q32.3	Angeborene Bronchusstenose	S01.37	Offene Wunde: Trommelfell
Q32.4	Sonstige angeborene Fehlbildungen der Bronchien	S01.38	Offene Wunde: Innenohr
Q35.1	Spalte des harten Gaumens	S01.39	Offene Wunde: Sonstige und mehrere Teile des Ohres und der Gehörstrukturen
Q35.3	Spalte des weichen Gaumens		
Q35.5	Spalte des harten und des weichen Gaumens	S01.42	Offene Wunde: Oberkieferregion
Q35.7	Uvulaspalte	S01.43	Offene Wunde: Unterkieferregion
Q35.9	Gaumenspalte, nicht näher bezeichnet	S01.50	Offene Wunde: Mund, Teil nicht näher bezeichnet
Q36.0	Lippenspalte, beidseitig	S01.51	Offene Wunde: Lippe
Q36.1	Lippenspalte, median	S01.52	Offene Wunde: Wangenschleimhaut
Q36.9	Lippenspalte, einseitig	S01.53	Offene Wunde: Zahnfleisch (Processus alveolaris)
Q37.0	Spalte des harten Gaumens mit beidseitiger Lippenspalte	S01.54	Offene Wunde: Zunge und Mundboden
		S01.55	Offene Wunde: Gaumen

S01.59	Offene Wunde: Sonstige und mehrere Teile der Lippe und der Mundhöhle	S03.4	Verstauchung und Zerrung des Kiefers
S02.2	Nasenbeinfraktur	S04.6	Verletzung des N. vestibulocochlearis
S02.4	Fraktur des Jochbeins und des Oberkiefers	S08.1	Traumatische Amputation des Ohres
S02.5	Zahnfraktur	S09.2	Traumatische Trommelfellruptur
S02.60	Unterkieferfraktur: Teil nicht näher bezeichnet	S11.01	Offene Wunde: Kehlkopf
S02.61	Unterkieferfraktur: Processus condylaris	S11.21	Offene Wunde: Rachen
S02.62	Unterkieferfraktur: Subkondylär	S11.22	Offene Wunde: Ösophagus, Pars cervicalis
S02.63	Unterkieferfraktur: Processus coronoideus	S12.8	Fraktur sonstiger Teile im Bereich des Halses
S02.64	Unterkieferfraktur: Ramus mandibulae, nicht näher bezeichnet	T16	Fremdkörper im Ohr
S02.65	Unterkieferfraktur: Angulus mandibulae	T17.0	Fremdkörper in einer Nasennebenhöhle
S02.66	Unterkieferfraktur: Symphysis mandibulae	T17.1	Fremdkörper im Nasenloch
S02.67	Unterkieferfraktur: Pars alveolaris	T17.2	Fremdkörper im Rachen
S02.68	Unterkieferfraktur: Corpus mandibulae, sonstige und nicht näher bezeichnete Teile	T17.3	Fremdkörper im Kehlkopf
S02.69	Unterkieferfraktur: Mehrere Teile	T18.0	Fremdkörper im Mund
S03.0	Kieferluxation	T28.0	Verbrennung des Mundes und des Rachens
S03.2	Zahnluxation	T28.5	Verätzung des Mundes und des Rachens
		T70.0	Barotrauma des Ohres
		T70.1	Barotrauma der Nasennebenhöhlen
		T75.3	Kinetose

**Prozedur MDC03-1**

20.96	Implantation oder Ersatz einer Kochleaprothese, n.n.bez.	20.98	Implantation oder Ersatz einer mehrkanaligen Kochleaprothese
20.97	Implantation oder Ersatz einer einkanaligen Kochleaprothese		

**DRG D01****Kochleaimplantation oder Implantation einer Kiefergelenkendoprothese**

Prozedur in Tabelle D01-1 oder Prozedur in Tabelle D01-2

**DRG D01A****Kochleaimplantation, bilateral**

Mindestens zwei Prozeduren in Tabelle D01-1 oder Beidseitige Prozedur in Tabelle D01-1

**DRG D01B****Kochleaimplantation oder Implantation einer Kiefergelenkendoprothese****Prozedur D01-1**

20.96 ↔	Implantation oder Ersatz einer Kochleaprothese, n.n.bez.	20.98 ↔	Implantation oder Ersatz einer mehrkanaligen Kochleaprothese
20.97 ↔	Implantation oder Ersatz einer einkanaligen Kochleaprothese		

**Prozedur D01-2**

76.5x.60 ↔	Implantation einer Endoprothese am Kiefergelenk	76.5x.71 ↔	Implantation einer Totalendoprothese am Kiefergelenk mit CAD-CAM gefertigten Komponenten
76.5x.61 ↔	Wechsel einer Endoprothese am Kiefergelenk		
76.5x.70 ↔	Implantation einer Totalendoprothese am Kiefergelenk mit vorgefertigten Komponenten		

**DRG D02****Komplexe Resektionen mit Rekonstruktionen an Kopf und Hals und Kombinationseingriff mit äusserst schweren CC oder komplizierender Prozedur oder mehrzeitige komplexer OR Prozedur**

(Prozedur in Tabelle D02-1 oder Prozedur in Tabelle D02-2) und (Prozedur in Tabelle D02-3 oder Prozedur in Tabelle D02-4) und (PCCL &gt; 3 oder Komplizierende Prozeduren) oder (Prozedur in Tabelle D02-5 und Beidseitige Prozedur in Tabelle D02-3) oder Mehrzeitige komplexe OR-Prozeduren

**DRG D02A****Komplexe Resektionen mit Rekonstruktionen an Kopf und Hals und Kombinationseingriff mit äusserst schweren CC oder komplizierender Prozedur oder mehrzeitige komplexer OR Prozedur, mit IntK /IMCK > 196/184 Pkt.**

Mindestens eine Prozedur in Tabelle D02-6

**DRG D02B****Komplexe Resektionen mit Rekonstruktionen an Kopf und Hals und Kombinationseingriff mit äusserst schweren CC oder komplizierender Prozedur oder mehrzeitige komplexer OR Prozedur****Prozedur D02-1**

02.05.10 ↔	Einsetzen eines CAD-Implantats an Hirnschädel ohne Beteiligung des Gesichtsschädels, einfacher Defekt	25.2x.12 ↔	Partielle Glossektomie, transoraler Zugang, Rekonstruktion mit lokaler Schleimhaut
02.05.11 ↔	Einsetzen eines CAD-Implantats an Hirnschädel ohne Beteiligung des Gesichtsschädels, grosser oder komplexer Defekt	25.2x.13 ↔	Partielle Glossektomie, transoraler Zugang, Rekonstruktion mit myokutanem Lappen
02.05.20 ↔	Einsetzen eines CAD-Implantats an Hirnschädel mit Beteiligung von Orbita, Temporalregion oder frontalem Sinus, bis zu 2 Regionen	25.2x.14 ↔	Partielle Glossektomie, transoraler Zugang, Rekonstruktion mit freiem mikrovaskulär-anastomosierten Transplantat
02.05.30 ↔	Einsetzen eines CAD-Implantats an Hirnschädel mit Beteiligung multipler Regionen des Gesichtsschädels, ab 3 Regionen	25.2x.19 ↔	Partielle Glossektomie, transoraler Zugang, mit sonstiger Rekonstruktion
02.06.10 ↔	Frontoorbitale Kranioplastik zur Verlagerung	25.2x.20 ↔	Partielle Glossektomie, transmandibulärer Zugang, n.n.bez.
02.06.30 ↔	Rekonstruktion von Hirn- und Gesichtsschädel, mit einfachem Implantat (Knochenzement, alloplastisches Material)	25.2x.21 ↔	Partielle Glossektomie, transmandibulärer Zugang, ohne Rekonstruktion
25.2x.00 ↔	Partielle Glossektomie, n.n.bez.	25.2x.22 ↔	Partielle Glossektomie, transmandibulärer Zugang, Rekonstruktion mit lokaler Schleimhaut
25.2x.09 ↔	Partielle Glossektomie, sonstige	25.2x.23 ↔	Partielle Glossektomie, transmandibulärer Zugang, Rekonstruktion mit myokutanem Lappen
25.2x.10 ↔	Partielle Glossektomie, transoraler Zugang, n.n.bez.	25.2x.24 ↔	Partielle Glossektomie, transmandibulärer Zugang, Rekonstruktion mit freiem mikrovaskulär-anastomosierten Transplantat
25.2x.11 ↔	Partielle Glossektomie, transoraler Zugang, ohne Rekonstruktion		

25.2x.29 ↔	Partielle Glossektomie, transmandibulärer Zugang, mit sonstiger Rekonstruktion	25.3x.33 ↔	Vollständige Pelviglossektomie, transoraler Zugang, Rekonstruktion mit myokutanem Lappen
25.2x.30 ↔	Pelviglossektomie, transoraler Zugang, n.n.bez.	25.3x.34 ↔	Vollständige Pelviglossektomie, transoraler Zugang, Rekonstruktion mit freiem mikrovaskulär-anastomosierten Transplantat
25.2x.31 ↔	Pelviglossektomie, transoraler Zugang, ohne Rekonstruktion	25.3x.39 ↔	Vollständige Pelviglossektomie, transoraler Zugang, mit sonstiger Rekonstruktion
25.2x.32 ↔	Pelviglossektomie, transoraler Zugang, Rekonstruktion mit lokaler Schleimhaut	25.3x.40 ↔	Vollständige Pelviglossektomie, transmandibulärer Zugang, n.n.bez.
25.2x.33 ↔	Pelviglossektomie, transoraler Zugang, Rekonstruktion mit myokutanem Lappen	25.3x.41 ↔	Vollständige Pelviglossektomie, transmandibulärer Zugang, ohne Rekonstruktion
25.2x.34 ↔	Pelviglossektomie, transoraler Zugang, Rekonstruktion mit freiem mikrovaskulär-anastomosierten Transplantat	25.3x.42 ↔	Vollständige Pelviglossektomie, transmandibulärer Zugang, Rekonstruktion mit lokaler Schleimhaut
25.2x.39 ↔	Pelviglossektomie, transoraler Zugang, mit sonstiger Rekonstruktion	25.3x.43 ↔	Vollständige Pelviglossektomie, transmandibulärer Zugang, Rekonstruktion mit myokutanem Lappen
25.2x.40 ↔	Pelviglossektomie, transmandibulärer Zugang, n.n.bez.	25.3x.44 ↔	Vollständige Pelviglossektomie, transmandibulärer Zugang, Rekonstruktion mit freiem mikrovaskulär-anastomosierten Transplantat
25.2x.41 ↔	Pelviglossektomie, transmandibulärer Zugang, ohne Rekonstruktion	25.3x.49 ↔	Vollständige Pelviglossektomie, transmandibulärer Zugang, mit sonstiger Rekonstruktion
25.2x.42 ↔	Pelviglossektomie, transmandibulärer Zugang, Rekonstruktion mit lokaler Schleimhaut	25.3x.50 ↔	Vollständige Pelviglossomandibulektomie, n.n.bez.
25.2x.43 ↔	Pelviglossektomie, transmandibulärer Zugang, Rekonstruktion mit myokutanem Lappen	25.3x.51 ↔	Vollständige Pelviglossomandibulektomie, ohne Rekonstruktion
25.2x.44 ↔	Pelviglossektomie, transmandibulärer Zugang, Rekonstruktion mit freiem mikrovaskulär-anastomosierten Transplantat	25.3x.52 ↔	Vollständige Pelviglossomandibulektomie, Rekonstruktion mit lokaler Schleimhaut
25.2x.49 ↔	Pelviglossektomie, transmandibulärer Zugang, mit sonstiger Rekonstruktion	25.3x.53 ↔	Vollständige Pelviglossomandibulektomie, Rekonstruktion mit myokutanem Lappen
25.2x.50 ↔	Pelviglossomandibulektomie, n.n.bez.	25.3x.54 ↔	Vollständige Pelviglossomandibulektomie, Rekonstruktion mit freiem mikrovaskulär-anastomosierten Transplantat
25.2x.51 ↔	Pelviglossomandibulektomie, ohne Rekonstruktion	25.3x.59 ↔	Vollständige Pelviglossomandibulektomie, mit sonstiger Rekonstruktion
25.2x.52 ↔	Pelviglossomandibulektomie, Rekonstruktion mit lokaler Schleimhaut	25.4x.00 ↔	Radikale Glossektomie, n.n.bez.
25.2x.53 ↔	Pelviglossomandibulektomie, Rekonstruktion mit myokutanem Lappen	25.4x.10 ↔	Radikale Glossektomie, transoraler Zugang, n.n.bez.
25.2x.54 ↔	Pelviglossomandibulektomie, Rekonstruktion mit freiem mikrovaskulär-anastomosierten Transplantat	25.4x.11 ↔	Radikale Glossektomie, transoraler Zugang, ohne Rekonstruktion
25.2x.59 ↔	Pelviglossomandibulektomie, mit sonstiger Rekonstruktion	25.4x.12 ↔	Radikale Glossektomie, transoraler Zugang, Rekonstruktion mit lokaler Schleimhaut
25.3x.00 ↔	Vollständige Glossektomie, n.n.bez.	25.4x.13 ↔	Radikale Glossektomie, transoraler Zugang, Rekonstruktion mit myokutanem Lappen
25.3x.09 ↔	Vollständige Glossektomie, sonstige	25.4x.14 ↔	Radikale Glossektomie, transoraler Zugang, Rekonstruktion mit freiem mikrovaskulär-anastomosierten Transplantat
25.3x.10 ↔	Vollständige Glossektomie, transoraler Zugang, n.n.bez.	25.4x.19 ↔	Radikale Glossektomie, transoraler Zugang, mit sonstiger Rekonstruktion
25.3x.11 ↔	Vollständige Glossektomie, transoraler Zugang, ohne Rekonstruktion	25.4x.20 ↔	Radikale Glossektomie, transmandibulärer Zugang, n.n.bez.
25.3x.12 ↔	Vollständige Glossektomie, transoraler Zugang, Rekonstruktion mit lokaler Schleimhaut	25.4x.21 ↔	Radikale Glossektomie, transmandibulärer Zugang, ohne Rekonstruktion
25.3x.13 ↔	Vollständige Glossektomie, transoraler Zugang, Rekonstruktion mit myokutanem Lappen	25.4x.22 ↔	Radikale Glossektomie, transmandibulärer Zugang, Rekonstruktion mit lokaler Schleimhaut
25.3x.14 ↔	Vollständige Glossektomie, transoraler Zugang, Rekonstruktion mit freiem mikrovaskulär-anastomosierten Transplantat	25.4x.23 ↔	Radikale Glossektomie, transmandibulärer Zugang, Rekonstruktion mit myokutanem Lappen
25.3x.19 ↔	Vollständige Glossektomie, transoraler Zugang, mit sonstiger Rekonstruktion	25.4x.24 ↔	Radikale Glossektomie, transmandibulärer Zugang, Rekonstruktion mit freiem mikrovaskulär-anastomosierten Transplantat
25.3x.20 ↔	Vollständige Glossektomie, transmandibulärer Zugang, n.n.bez.	25.4x.29 ↔	Radikale Glossektomie, transmandibulärer Zugang, mit sonstiger Rekonstruktion
25.3x.21 ↔	Vollständige Glossektomie, transmandibulärer Zugang, ohne Rekonstruktion	25.4x.30 ↔	Radikale Pelviglossektomie, transoraler Zugang, n.n.bez.
25.3x.22 ↔	Vollständige Glossektomie, transmandibulärer Zugang, Rekonstruktion mit lokaler Schleimhaut	25.4x.31 ↔	Radikale Pelviglossektomie, transoraler Zugang, ohne Rekonstruktion
25.3x.23 ↔	Vollständige Glossektomie, transmandibulärer Zugang, Rekonstruktion mit myokutanem Lappen	25.4x.32 ↔	Radikale Pelviglossektomie, transoraler Zugang, Rekonstruktion mit lokaler Schleimhaut
25.3x.24 ↔	Vollständige Glossektomie, transmandibulärer Zugang, Rekonstruktion mit freiem mikrovaskulär-anastomosierten Transplantat	25.4x.33 ↔	Radikale Pelviglossektomie, transoraler Zugang, Rekonstruktion mit myokutanem Lappen
25.3x.29 ↔	Vollständige Glossektomie, transmandibulärer Zugang, mit sonstiger Rekonstruktion	25.4x.34 ↔	Radikale Pelviglossektomie, transoraler Zugang, Rekonstruktion mit freiem mikrovaskulär-anastomosierten Transplantat
25.3x.30 ↔	Vollständige Pelviglossektomie, transoraler Zugang, n.n.bez.	25.4x.39 ↔	Radikale Pelviglossektomie, transoraler Zugang, mit sonstiger Rekonstruktion
25.3x.31 ↔	Vollständige Pelviglossektomie, transoraler Zugang, ohne Rekonstruktion		
25.3x.32 ↔	Vollständige Pelviglossektomie, transoraler Zugang, Rekonstruktion mit lokaler Schleimhaut		



25.4x.40 ↔	Radikale Pelviglossektomie, transmandibulärer Zugang, n.n.bez.	76.43.11 ↔	Einsetzen eines CAD-Implantats an Mandibula, zur plastischen Rekonstruktion eines einfachen Defekts
25.4x.41 ↔	Radikale Pelviglossektomie, transmandibulärer Zugang, ohne Rekonstruktion	76.43.12 ↔	Einsetzen eines CAD-Implantats an Mandibula, zur plastischen Rekonstruktion eines grossen oder komplexen Defekts
25.4x.42 ↔	Radikale Pelviglossektomie, transmandibulärer Zugang, Rekonstruktion mit lokaler Schleimhaut	76.44.10 ↔	Totale Ostektomie an anderen Gesichtsschädelknochen, Rekonstruktion mit mikrovascular-anastomosiertem Transplantat
25.4x.43 ↔	Radikale Pelviglossektomie, transmandibulärer Zugang, Rekonstruktion mit myokutanem Lappen	76.44.11 ↔	Totale Ostektomie an anderen Gesichtsschädelknochen, Rekonstruktion mit nicht vaskularisiertem Transplantat
25.4x.44 ↔	Radikale Pelviglossektomie, transmandibulärer Zugang, Rekonstruktion mit freiem mikrovascular-anastomosiertem Transplantat	76.44.19 ↔	Totale Ostektomie an anderen Gesichtsschädelknochen mit sonstiger Rekonstruktion
25.4x.49 ↔	Radikale Pelviglossektomie, transmandibulärer Zugang, mit sonstiger Rekonstruktion	76.44.99 ↔	Totale Ostektomie an anderen Gesichtsschädelknochen mit gleichzeitiger Rekonstruktion, sonstige
25.4x.50 ↔	Radikale Pelviglossomandibulektomie, n.n.bez.	76.46.10 ↔	Sonstige Rekonstruktion an anderen Gesichtsschädelknochen mit mikrovascular-anastomosiertem Transplantat
25.4x.51 ↔	Radikale Pelviglossomandibulektomie, ohne Rekonstruktion	76.92.20 ↔	Einsetzen von CAD-Implantat an Gesichtsschädel ohne Beteiligung des Hirnschädels, bis zu 2 Regionen
25.4x.52 ↔	Radikale Pelviglossomandibulektomie, Rekonstruktion mit lokaler Schleimhaut	76.92.21 ↔	Einsetzen von CAD-Implantat an Gesichtsschädel ohne Beteiligung des Hirnschädels, ab 3 Regionen
25.4x.53 ↔	Radikale Pelviglossomandibulektomie, Rekonstruktion mit myokutanem Lappen	76.92.30 ↔	Einsetzen eines CAD-Implantats an Maxilla, zur plastischen Rekonstruktion eines einfachen Defekts
25.4x.54 ↔	Radikale Pelviglossomandibulektomie, Rekonstruktion mit freiem mikrovascular-anastomosiertem Transplantat	76.92.31 ↔	Einsetzen eines CAD-Implantats an Maxilla, zur plastischen Rekonstruktion eines grossen oder komplexen Defekts
25.4x.59 ↔	Radikale Pelviglossomandibulektomie, mit sonstiger Rekonstruktion		
25.4x.99 ↔	Radikale Glossektomie, sonstige		
76.41.00 ↔	Totale Mandibulektomie mit gleichzeitiger Rekonstruktion, n.n.bez.		
76.41.99 ↔	Totale Mandibulektomie mit gleichzeitiger Rekonstruktion, sonstige		

## Prozedur D02-2

16.98.11 ↔	Rekonstruktion der Orbitawand mit mikrovascularärem Lappen	25.4x.14 ↔	Radikale Glossektomie, transoraler Zugang, Rekonstruktion mit freiem mikrovascular-anastomosiertem Transplantat
18.71.14 ↔	Ohrmuschelaufbau, partiell mit mikrovascularärem Lappen	25.4x.24 ↔	Radikale Glossektomie, transmandibulärer Zugang, Rekonstruktion mit freiem mikrovascular-anastomosiertem Transplantat
18.71.24 ↔	Ohrmuschelaufbau, total mit mikrovascularärem Lappen	25.4x.34 ↔	Radikale Pelviglossektomie, transoraler Zugang, Rekonstruktion mit freiem mikrovascular-anastomosiertem Transplantat
25.2x.14 ↔	Partielle Glossektomie, transoraler Zugang, Rekonstruktion mit freiem mikrovascular-anastomosiertem Transplantat	25.4x.44 ↔	Radikale Pelviglossektomie, transmandibulärer Zugang, Rekonstruktion mit freiem mikrovascular-anastomosiertem Transplantat
25.2x.24 ↔	Partielle Glossektomie, transmandibulärer Zugang, Rekonstruktion mit freiem mikrovascular-anastomosiertem Transplantat	25.4x.54 ↔	Radikale Pelviglossomandibulektomie, Rekonstruktion mit freiem mikrovascular-anastomosiertem Transplantat
25.2x.34 ↔	Pelviglossektomie, transoraler Zugang, Rekonstruktion mit freiem mikrovascular-anastomosiertem Transplantat	27.57.10 ↔	Anbringen eines freien mikrovascular-anastomosierten Transplantats an Lippe und Mund
25.2x.44 ↔	Pelviglossektomie, transmandibulärer Zugang, Rekonstruktion mit freiem mikrovascular-anastomosiertem Transplantat	27.59.40 ↔	Sonstige plastische Rekonstruktion an Lippe und Mund mit freiem mikrovascular-anastomosiertem Transplantat
25.2x.54 ↔	Pelviglossomandibulektomie, Rekonstruktion mit freiem mikrovascular-anastomosiertem Transplantat	29.33.12 ↔	Partielle Pharyngektomie, Rekonstruktion mit freiem mikrovascular-anastomosiertem Transplantat
25.3x.14 ↔	Vollständige Glossektomie, transoraler Zugang, Rekonstruktion mit freiem mikrovascular-anastomosiertem Transplantat	29.33.21 ↔	Totale Pharyngektomie, Rekonstruktion mit freiem mikrovascular-anastomosiertem Transplantat, freiem Darmtransplantat oder Magenhochzug
25.3x.24 ↔	Vollständige Glossektomie, transmandibulärer Zugang, Rekonstruktion mit freiem mikrovascular-anastomosiertem Transplantat	29.4x.12 ↔	Plastische Rekonstruktion am Pharynx, mit mikrovascular anastomosiertem Transplantat, Darmtransplantat oder Magenhochzug
25.3x.34 ↔	Vollständige Pelviglossektomie, transoraler Zugang, Rekonstruktion mit freiem mikrovascular-anastomosiertem Transplantat	30.3x.15 ↔	Vollständige Laryngektomie, Rekonstruktion mit freiem mikrovascular-anastomosiertem Transplantat
25.3x.44 ↔	Vollständige Pelviglossektomie, transmandibulärer Zugang, Rekonstruktion mit freiem mikrovascular-anastomosiertem Transplantat	30.4x.15 ↔	Radikale Laryngektomie, mit Pharyngektomie, Rekonstruktion mit freiem mikrovascular-anastomosiertem Transplantat
25.3x.54 ↔	Vollständige Pelviglossomandibulektomie, Rekonstruktion mit freiem mikrovascular-anastomosiertem Transplantat	30.4x.25 ↔	Radikale Laryngektomie, mit Pharyngektomie und Schilddrüsenresektion, Rekonstruktion mit freiem mikrovascular-anastomosiertem Transplantat

76.31.20 ↔	Partielle Mandibulektomie, Rekonstruktion mit mikrovasculär-anastomosiertem Transplantat	83.82.41 ↔	Transplantation eines sonstigen Lappentransplantates mit mikrovasculärer Anastomosierung aus Muskel oder Faszie, Schulter und Axilla
76.39.10 ↔	Partielle Ostektomie an anderen Gesichtsschädelknochen, Rekonstruktion mit mikrovasculär-anastomosiertem Transplantat	83.82.42 ↔	Transplantation eines sonstigen Lappentransplantates mit mikrovasculärer Anastomosierung aus Muskel oder Faszie, Oberarm und Ellenbogen
76.41.10 ↔	Totale Mandibulektomie mit gleichzeitiger Rekonstruktion, Rekonstruktion mit mikrovasculär-anastomosiertem Transplantat	83.82.43 ↔	Transplantation eines sonstigen Lappentransplantates mit mikrovasculärer Anastomosierung aus Muskel oder Faszie, Unterarm
76.43.10 ↔	Sonstige Rekonstruktion der Mandibula mit mikrovasculär-anastomosiertem Transplantat	83.82.44 ↔	Transplantation eines sonstigen Lappentransplantates mit mikrovasculärer Anastomosierung aus Muskel oder Faszie, Brustwand, Bauch und Rücken
76.44.10 ↔	Totale Ostektomie an anderen Gesichtsschädelknochen, Rekonstruktion mit mikrovasculär-anastomosiertem Transplantat	83.82.45 ↔	Transplantation eines sonstigen Lappentransplantates mit mikrovasculärer Anastomosierung aus Muskel oder Faszie, Leisten- und Genitalregion und Gesäss
76.46.10 ↔	Sonstige Rekonstruktion an anderen Gesichtsschädelknochen mit mikrovasculär-anastomosiertem Transplantat	83.82.46 ↔	Transplantation eines sonstigen Lappentransplantates mit mikrovasculärer Anastomosierung aus Muskel oder Faszie, Untere Extremität
78.01.10 ↔	Knochen transplantation an Skapula und Klavikula, gefässgestielt mit mikrovasculärer Anastomose	83.82.47 ↔	Transplantation eines sonstigen Lappentransplantates mit mikrovasculärer Anastomosierung aus Muskel oder Faszie, Andere Lokalisation
78.02.10 ↔	Knochen transplantation am Humerus, gefässgestielt mit mikrovasculärer Anastomose	85.89.21 ↔	Deep inferior epigastric perforator flap (DIEP)
78.03.10 ↔	Knochen transplantation an Radius und Ulna, gefässgestielt mit mikrovasculärer Anastomose	85.89.22 ↔	Superficial inferior epigastric artery flap (SIEA)
78.04.10 ↔	Knochen transplantation an Karpalia und Metakarpalia, gefässgestielt mit mikrovasculärer Anastomose	85.89.24 ↔	Superior gluteal artery perforator flap (S-GAP)
78.05.10 ↔	Knochen transplantation am Femur, gefässgestielt mit mikrovasculärer Anastomose	85.89.25 ↔	Inferior gluteal artery perforator flap (I-GAP)
78.06.10 ↔	Knochen transplantation an der Patella, gefässgestielt mit mikrovasculärer Anastomose	86.7d.11 ↔	Plastik mit freiem Lappen mit mikrovasculärer Anastomosierung, am Kopf
78.07.10 ↔	Knochen transplantation an der Tibia, gefässgestielt mit mikrovasculärer Anastomose	86.7d.12 ↔	Plastik mit freiem Lappen mit mikrovasculärer Anastomosierung, am Hals
78.07.20 ↔	Knochen transplantation an der Fibula, gefässgestielt mit mikrovasculärer Anastomose	86.7d.13 ↔	Plastik mit freiem Lappen mit mikrovasculärer Anastomosierung, an Schulter und Axilla
78.08.10 ↔	Knochen transplantation an Tarsalia und Metatarsalia, gefässgestielt mit mikrovasculärer Anastomose	86.7d.14 ↔	Plastik mit freiem Lappen mit mikrovasculärer Anastomosierung, an Oberarm und Ellenbogen
78.09.10 ↔	Knochen transplantation an Phalangen der Hand, gefässgestielt mit mikrovasculärer Anastomose	86.7d.15 ↔	Plastik mit freiem Lappen mit mikrovasculärer Anastomosierung, am Unterarm
78.09.30 ↔	Knochen transplantation am Becken, gefässgestielt mit mikrovasculärer Anastomose	86.7d.16 ↔	Plastik mit freiem Lappen mit mikrovasculärer Anastomosierung, an der Hand
78.09.40 ↔	Knochen transplantation an Phalangen des Fusses, gefässgestielt mit mikrovasculärer Anastomose	86.7d.17 ↔	Plastik mit freiem Lappen mit mikrovasculärer Anastomosierung, an Brustwand und Rücken
78.09.90 ↔	Knochen transplantation an anderen näher bezeichneten Knochen, ausser Gesichtsschädelknochen, gefässgestielt mit mikrovasculärer Anastomose	86.7d.18 ↔	Plastik mit freiem Lappen mit mikrovasculärer Anastomosierung, an Bauchregion und Leiste
7a.51.12 ↔	Knochen transplantation an der Wirbelsäule, gefässgestielt mit mikrovasculärer Anastomose	86.7d.1a ↔	Plastik mit freiem Lappen mit mikrovasculärer Anastomosierung, am Gesäss
83.43.12 ↔	Entnahme eines sonstigen Lappentransplantates mit mikrovasculärer Anastomosierung aus Muskel oder Faszie	86.7d.1b ↔	Plastik mit freiem Lappen mit mikrovasculärer Anastomosierung, an Oberschenkel und Knie
83.82.40 ↔	Transplantation eines sonstigen Lappentransplantates mit mikrovasculärer Anastomosierung aus Muskel oder Faszie, Kopf und Hals	86.7d.1c ↔	Plastik mit freiem Lappen mit mikrovasculärer Anastomosierung, am Unterschenkel
		86.7d.1d ↔	Plastik mit freiem Lappen mit mikrovasculärer Anastomosierung, am Fuss

### Prozedur D02-3

40.41.00 ↔	Radikale Neck dissection, n.n.bez.	40.41.13 ↔	Selektive (funktionelle) Neck dissection, posterolateral (Region II-V)
40.41.10 ↔	Selektive (funktionelle) Neck dissection, supraomohyoid (Region I-III)	40.41.14 ↔	Selektive (funktionelle) Neck dissection, central (Region VI)
40.41.11 ↔	Selektive (funktionelle) Neck dissection, lateral (Region II-IV)	40.41.20 ↔	Radikale Neck dissection (inkl. modifiziert)
40.41.12 ↔	Selektive (funktionelle) Neck dissection, anterolateral (Region I-IV)	40.41.21 ↔	Erweiterte radikale Neck dissection
		40.41.99 ↔	Radikale Neck dissection, sonstige

**Prozedur D02-4**

31.1 ‡↔	Temporäre Tracheostomie	31.29 ‡↔	Permanente Tracheostomie, sonstige
31.21 ‡↔	Mediastinale Tracheostomie	31.79.10 ‡↔	Erweiterungsplastik eines Tracheostoma

**Prozedur D02-5**

25.2x.13 ↔	Partielle Glossektomie, transoraler Zugang, Rekonstruktion mit myokutanem Lappen	25.3x.44 ↔	Vollständige Pelviglossektomie, transmandibulärer Zugang, Rekonstruktion mit freiem mikrovaskulär-anastomosierten Transplantat
25.2x.14 ↔	Partielle Glossektomie, transoraler Zugang, Rekonstruktion mit freiem mikrovaskulär-anastomosierten Transplantat	25.3x.53 ↔	Vollständige Pelviglossomandibulektomie, Rekonstruktion mit myokutanem Lappen
25.2x.23 ↔	Partielle Glossektomie, transmandibulärer Zugang, Rekonstruktion mit myokutanem Lappen	25.3x.54 ↔	Vollständige Pelviglossomandibulektomie, Rekonstruktion mit freiem mikrovaskulär-anastomosierten Transplantat
25.2x.24 ↔	Partielle Glossektomie, transmandibulärer Zugang, Rekonstruktion mit freiem mikrovaskulär-anastomosierten Transplantat	25.4x.13 ↔	Radikale Glossektomie, transoraler Zugang, Rekonstruktion mit myokutanem Lappen
25.2x.33 ↔	Pelviglossektomie, transoraler Zugang, Rekonstruktion mit myokutanem Lappen	25.4x.14 ↔	Radikale Glossektomie, transoraler Zugang, Rekonstruktion mit freiem mikrovaskulär-anastomosierten Transplantat
25.2x.34 ↔	Pelviglossektomie, transoraler Zugang, Rekonstruktion mit freiem mikrovaskulär-anastomosierten Transplantat	25.4x.23 ↔	Radikale Glossektomie, transmandibulärer Zugang, Rekonstruktion mit myokutanem Lappen
25.2x.43 ↔	Pelviglossektomie, transmandibulärer Zugang, Rekonstruktion mit myokutanem Lappen	25.4x.24 ↔	Radikale Glossektomie, transmandibulärer Zugang, Rekonstruktion mit freiem mikrovaskulär-anastomosierten Transplantat
25.2x.44 ↔	Pelviglossektomie, transmandibulärer Zugang, Rekonstruktion mit freiem mikrovaskulär-anastomosierten Transplantat	25.4x.33 ↔	Radikale Pelviglossektomie, transoraler Zugang, Rekonstruktion mit myokutanem Lappen
25.2x.53 ↔	Pelviglossomandibulektomie, Rekonstruktion mit myokutanem Lappen	25.4x.34 ↔	Radikale Pelviglossektomie, transoraler Zugang, Rekonstruktion mit freiem mikrovaskulär-anastomosierten Transplantat
25.2x.54 ↔	Pelviglossomandibulektomie, Rekonstruktion mit freiem mikrovaskulär-anastomosierten Transplantat	25.4x.43 ↔	Radikale Pelviglossektomie, transmandibulärer Zugang, Rekonstruktion mit myokutanem Lappen
25.3x.13 ↔	Vollständige Glossektomie, transoraler Zugang, Rekonstruktion mit myokutanem Lappen	25.4x.44 ↔	Radikale Pelviglossektomie, transmandibulärer Zugang, Rekonstruktion mit freiem mikrovaskulär-anastomosierten Transplantat
25.3x.14 ↔	Vollständige Glossektomie, transoraler Zugang, Rekonstruktion mit freiem mikrovaskulär-anastomosierten Transplantat	25.4x.53 ↔	Radikale Pelviglossomandibulektomie, Rekonstruktion mit myokutanem Lappen
25.3x.23 ↔	Vollständige Glossektomie, transmandibulärer Zugang, Rekonstruktion mit myokutanem Lappen	25.4x.54 ↔	Radikale Pelviglossomandibulektomie, Rekonstruktion mit freiem mikrovaskulär-anastomosierten Transplantat
25.3x.24 ↔	Vollständige Glossektomie, transmandibulärer Zugang, Rekonstruktion mit freiem mikrovaskulär-anastomosierten Transplantat	76.44.10 ↔	Totale Ostektomie an anderen Gesichtsschädelknochen, Rekonstruktion mit mikrovaskulär-anastomosiertem Transplantat
25.3x.33 ↔	Vollständige Pelviglossektomie, transoraler Zugang, Rekonstruktion mit myokutanem Lappen	76.44.11 ↔	Totale Ostektomie an anderen Gesichtsschädelknochen, Rekonstruktion mit nicht vaskularisiertem Transplantat
25.3x.34 ↔	Vollständige Pelviglossektomie, transoraler Zugang, Rekonstruktion mit freiem mikrovaskulär-anastomosierten Transplantat		
25.3x.43 ↔	Vollständige Pelviglossektomie, transmandibulärer Zugang, Rekonstruktion mit myokutanem Lappen		

**Prozedur D02-6**

99.b7.13 ‡↔	Intensivmedizinische Komplexbehandlung, 185 bis 360 Aufwandspunkte	99.b7.1d ‡↔	Intensivmedizinische Komplexbehandlung, 2485 bis 2760 Aufwandspunkte
99.b7.14 ‡↔	Intensivmedizinische Komplexbehandlung, 361 bis 552 Aufwandspunkte	99.b7.1e ‡↔	Intensivmedizinische Komplexbehandlung, 2761 bis 3220 Aufwandspunkte
99.b7.15 ‡↔	Intensivmedizinische Komplexbehandlung, 553 bis 828 Aufwandspunkte	99.b7.1f ‡↔	Intensivmedizinische Komplexbehandlung, 3221 bis 3680 Aufwandspunkte
99.b7.16 ‡↔	Intensivmedizinische Komplexbehandlung, 829 bis 1104 Aufwandspunkte	99.b7.1g ‡↔	Intensivmedizinische Komplexbehandlung, 3681 bis 4600 Aufwandspunkte
99.b7.17 ‡↔	Intensivmedizinische Komplexbehandlung, 1105 bis 1380 Aufwandspunkte	99.b7.1h ‡↔	Intensivmedizinische Komplexbehandlung, 4601 bis 5520 Aufwandspunkte
99.b7.18 ‡↔	Intensivmedizinische Komplexbehandlung, 1381 bis 1656 Aufwandspunkte	99.b7.1i ‡↔	Intensivmedizinische Komplexbehandlung, 5521 bis 7360 Aufwandspunkte
99.b7.1a ‡↔	Intensivmedizinische Komplexbehandlung, 1657 bis 1932 Aufwandspunkte	99.b7.1j ‡↔	Intensivmedizinische Komplexbehandlung, 7361 bis 9200 Aufwandspunkte
99.b7.1b ‡↔	Intensivmedizinische Komplexbehandlung, 1933 bis 2208 Aufwandspunkte	99.b7.1k ‡↔	Intensivmedizinische Komplexbehandlung, 9201 bis 11040 Aufwandspunkte
99.b7.1c ‡↔	Intensivmedizinische Komplexbehandlung, 2209 bis 2484 Aufwandspunkte	99.b7.1l ‡↔	Intensivmedizinische Komplexbehandlung, 11041 bis 13800 Aufwandspunkte

99.b7.1m ‡↔ Intensivmedizinische Komplexbehandlung, 13801 bis 16560 Aufwandspunkte	99.b7.2n ‡↔ Intensivmedizinische Komplexbehandlung im Kindesalter (Basisprozedur), 13721 bis 16660 Aufwandspunkte
99.b7.1n ‡↔ Intensivmedizinische Komplexbehandlung, 16561 bis 19320 Aufwandspunkte	99.b7.2o ‡↔ Intensivmedizinische Komplexbehandlung im Kindesalter (Basisprozedur), 16661 bis 19600 Aufwandspunkte
99.b7.1o ‡↔ Intensivmedizinische Komplexbehandlung, 19321 und mehr Aufwandspunkte	99.b7.2p ‡↔ Intensivmedizinische Komplexbehandlung im Kindesalter (Basisprozedur), 19601 und mehr Aufwandspunkte
99.b7.21 ‡↔ Intensivmedizinische Komplexbehandlung im Kindesalter (Basisprozedur), 197 bis 392 Aufwandspunkte	99.b8.13 ‡↔ IMC-Komplexbehandlung des Erwachsenen, 185 bis 360 Aufwandspunkte
99.b7.22 ‡↔ Intensivmedizinische Komplexbehandlung im Kindesalter (Basisprozedur), 393 bis 588 Aufwandspunkte	99.b8.14 ‡↔ IMC-Komplexbehandlung des Erwachsenen, 361 bis 552 Aufwandspunkte
99.b7.23 ‡↔ Intensivmedizinische Komplexbehandlung im Kindesalter (Basisprozedur), 589 bis 784 Aufwandspunkte	99.b8.15 ‡↔ IMC-Komplexbehandlung des Erwachsenen, 553 bis 828 Aufwandspunkte
99.b7.24 ‡↔ Intensivmedizinische Komplexbehandlung im Kindesalter (Basisprozedur), 785 bis 980 Aufwandspunkte	99.b8.16 ‡↔ IMC-Komplexbehandlung des Erwachsenen, 829 bis 1104 Aufwandspunkte
99.b7.25 ‡↔ Intensivmedizinische Komplexbehandlung im Kindesalter (Basisprozedur), 981 bis 1176 Aufwandspunkte	99.b8.17 ‡↔ IMC-Komplexbehandlung des Erwachsenen, 1105 bis 1380 Aufwandspunkte
99.b7.26 ‡↔ Intensivmedizinische Komplexbehandlung im Kindesalter (Basisprozedur), 1177 bis 1470 Aufwandspunkte	99.b8.18 ‡↔ IMC-Komplexbehandlung des Erwachsenen, 1381 bis 1656 Aufwandspunkte
99.b7.27 ‡↔ Intensivmedizinische Komplexbehandlung im Kindesalter (Basisprozedur), 1471 bis 1764 Aufwandspunkte	99.b8.1a ‡↔ IMC-Komplexbehandlung des Erwachsenen, 1657 bis 1932 Aufwandspunkte
99.b7.28 ‡↔ Intensivmedizinische Komplexbehandlung im Kindesalter (Basisprozedur), 1765 bis 2058 Aufwandspunkte	99.b8.1b ‡↔ IMC-Komplexbehandlung des Erwachsenen, 1933 bis 2208 Aufwandspunkte
99.b7.2a ‡↔ Intensivmedizinische Komplexbehandlung im Kindesalter (Basisprozedur), 2059 bis 2352 Aufwandspunkte	99.b8.1c ‡↔ IMC-Komplexbehandlung des Erwachsenen, 2209 bis 2484 Aufwandspunkte
99.b7.2b ‡↔ Intensivmedizinische Komplexbehandlung im Kindesalter (Basisprozedur), 2353 bis 2646 Aufwandspunkte	99.b8.1d ‡↔ IMC-Komplexbehandlung des Erwachsenen, 2485 bis 2760 Aufwandspunkte
99.b7.2c ‡↔ Intensivmedizinische Komplexbehandlung im Kindesalter (Basisprozedur), 2647 bis 2940 Aufwandspunkte	99.b8.1e ‡↔ IMC-Komplexbehandlung des Erwachsenen, 2761 bis 3220 Aufwandspunkte
99.b7.2d ‡↔ Intensivmedizinische Komplexbehandlung im Kindesalter (Basisprozedur), 2941 bis 3430 Aufwandspunkte	99.b8.1f ‡↔ IMC-Komplexbehandlung des Erwachsenen, 3221 bis 3680 Aufwandspunkte
99.b7.2e ‡↔ Intensivmedizinische Komplexbehandlung im Kindesalter (Basisprozedur), 3431 bis 3920 Aufwandspunkte	99.b8.1g ‡↔ IMC-Komplexbehandlung des Erwachsenen, 3681 bis 4600 Aufwandspunkte
99.b7.2f ‡↔ Intensivmedizinische Komplexbehandlung im Kindesalter (Basisprozedur), 3921 bis 4410 Aufwandspunkte	99.b8.1h ‡↔ IMC-Komplexbehandlung des Erwachsenen, 4601 bis 5520 Aufwandspunkte
99.b7.2g ‡↔ Intensivmedizinische Komplexbehandlung im Kindesalter (Basisprozedur), 4411 bis 4900 Aufwandspunkte	99.b8.1i ‡↔ IMC-Komplexbehandlung des Erwachsenen, 5521 bis 7360 Aufwandspunkte
99.b7.2h ‡↔ Intensivmedizinische Komplexbehandlung im Kindesalter (Basisprozedur), 4901 bis 5880 Aufwandspunkte	99.b8.1j ‡↔ IMC-Komplexbehandlung des Erwachsenen, 7361 bis 9200 Aufwandspunkte
99.b7.2i ‡↔ Intensivmedizinische Komplexbehandlung im Kindesalter (Basisprozedur), 5881 bis 6860 Aufwandspunkte	99.b8.1k ‡↔ IMC-Komplexbehandlung des Erwachsenen, 9201 bis 11040 Aufwandspunkte
99.b7.2j ‡↔ Intensivmedizinische Komplexbehandlung im Kindesalter (Basisprozedur), 6861 bis 7840 Aufwandspunkte	99.b8.1l ‡↔ IMC-Komplexbehandlung des Erwachsenen, 11041 bis 13800 Aufwandspunkte
99.b7.2k ‡↔ Intensivmedizinische Komplexbehandlung im Kindesalter (Basisprozedur), 7841 bis 9800 Aufwandspunkte	99.b8.1m ‡↔ IMC-Komplexbehandlung des Erwachsenen, 13801 bis 16560 Aufwandspunkte
99.b7.2l ‡↔ Intensivmedizinische Komplexbehandlung im Kindesalter (Basisprozedur), 9801 bis 11760 Aufwandspunkte	99.b8.1n ‡↔ IMC-Komplexbehandlung des Erwachsenen, 16561 bis 19320 Aufwandspunkte
99.b7.2m ‡↔ Intensivmedizinische Komplexbehandlung im Kindesalter (Basisprozedur), 11761 bis 13720 Aufwandspunkte	99.b8.1o ‡↔ IMC-Komplexbehandlung des Erwachsenen, 19321 und mehr Aufwandspunkte
	99.b8.21 ‡↔ IMC-Komplexbehandlung im Kindesalter, 197 bis 392 Aufwandspunkte
	99.b8.22 ‡↔ IMC-Komplexbehandlung im Kindesalter, 393 bis 588 Aufwandspunkte
	99.b8.23 ‡↔ IMC-Komplexbehandlung im Kindesalter, 589 bis 784 Aufwandspunkte
	99.b8.24 ‡↔ IMC-Komplexbehandlung im Kindesalter, 785 bis 980 Aufwandspunkte
	99.b8.25 ‡↔ IMC-Komplexbehandlung im Kindesalter, 981 bis 1176 Aufwandspunkte
	99.b8.26 ‡↔ IMC-Komplexbehandlung im Kindesalter, 1177 bis 1470 Aufwandspunkte
	99.b8.27 ‡↔ IMC-Komplexbehandlung im Kindesalter, 1471 bis 1764 Aufwandspunkte
	99.b8.28 ‡↔ IMC-Komplexbehandlung im Kindesalter, 1765 bis 2058 Aufwandspunkte
	99.b8.2a ‡↔ IMC-Komplexbehandlung im Kindesalter, 2059 bis 2352 Aufwandspunkte
	99.b8.2b ‡↔ IMC-Komplexbehandlung im Kindesalter, 2353 bis 2646 Aufwandspunkte

99.b8.2c ‡↔	IMC-Komplexbehandlung im Kindesalter, 2647 bis 2940 Aufwandspunkte	99.b8.2j ‡↔	IMC-Komplexbehandlung im Kindesalter, 6861 bis 7840 Aufwandspunkte
99.b8.2d ‡↔	IMC-Komplexbehandlung im Kindesalter, 2941 bis 3430 Aufwandspunkte	99.b8.2k ‡↔	IMC-Komplexbehandlung im Kindesalter, 7841 bis 9800 Aufwandspunkte
99.b8.2e ‡↔	IMC-Komplexbehandlung im Kindesalter, 3431 bis 3920 Aufwandspunkte	99.b8.2l ‡↔	IMC-Komplexbehandlung im Kindesalter, 9801 bis 11760 Aufwandspunkte
99.b8.2f ‡↔	IMC-Komplexbehandlung im Kindesalter, 3921 bis 4410 Aufwandspunkte	99.b8.2m ‡↔	IMC-Komplexbehandlung im Kindesalter, 11761 bis 13720 Aufwandspunkte
99.b8.2g ‡↔	IMC-Komplexbehandlung im Kindesalter, 4411 bis 4900 Aufwandspunkte	99.b8.2n ‡↔	IMC-Komplexbehandlung im Kindesalter, 13721 bis 16660 Aufwandspunkte
99.b8.2h ‡↔	IMC-Komplexbehandlung im Kindesalter, 4901 bis 5880 Aufwandspunkte	99.b8.2o ‡↔	IMC-Komplexbehandlung im Kindesalter, 16661 bis 19600 Aufwandspunkte
99.b8.2i ‡↔	IMC-Komplexbehandlung im Kindesalter, 5881 bis 6860 Aufwandspunkte	99.b8.2p ‡↔	IMC-Komplexbehandlung im Kindesalter, 19601 und mehr Aufwandspunkte

**ADRG D03****Operative Korrektur einer Lippen-Kiefer-Gaumen-Spalte**

Hauptdiagnose in Tabelle D03-1 und Prozedur in Tabelle D03-2

**DRG D03A****Operative Korrektur einer Lippen-Kiefer-Gaumen-Spalte, Alter < 2 Jahre**

Alter &lt; 2 Jahre

**DRG D03B****Operative Korrektur einer Lippen-Kiefer-Gaumen-Spalte, Alter > 1 Jahr****Hauptdiagnose D03-1**

Q35.1 ↔	Spalte des harten Gaumens	Q37.3 ↔	Spalte des weichen Gaumens mit einseitiger Lippenspalte
Q35.3 ↔	Spalte des weichen Gaumens	Q37.4 ↔	Spalte des harten und des weichen Gaumens mit beidseitiger Lippenspalte
Q35.5 ↔	Spalte des harten und des weichen Gaumens	Q37.5 ↔	Spalte des harten und des weichen Gaumens mit einseitiger Lippenspalte
Q35.7 ↔	Uvulaspalte	Q37.8 ↔	Gaumenspalte, nicht näher bezeichnet, mit beidseitiger Lippenspalte
Q35.9 ↔	Gaumenspalte, nicht näher bezeichnet	Q37.9 ↔	Gaumenspalte, nicht näher bezeichnet, mit einseitiger Lippenspalte
Q36.0 ↔	Lippenspalte, beidseitig	Q38.5 ↔	Angeborene Fehlbildungen des Gaumens, anderenorts nicht klassifiziert
Q36.1 ↔	Lippenspalte, median	Q38.8 ↔	Sonstige angeborene Fehlbildungen des Rachens
Q36.9 ↔	Lippenspalte, einseitig		
Q37.0 ↔	Spalte des harten Gaumens mit beidseitiger Lippenspalte		
Q37.1 ↔	Spalte des harten Gaumens mit einseitiger Lippenspalte		
Q37.2 ↔	Spalte des weichen Gaumens mit beidseitiger Lippenspalte		

**Prozedur D03-2**

27.54.10 ↔	Lippenplastik einer (angeborenen) Lippenspalte	27.63.99 ↔	Revision der Korrektur einer Gaumenspalte, sonstige
27.54.11 ↔	Sekundäroperation einer (angeborenen) Lippenspalte	27.64 ↔	Einsetzen eines Gaumenimplantats
27.62.00 ↔	Korrektur einer Gaumenspalte, n.n.bez.	27.69.10 ↔	Plastische Rekonstruktion am weichen Gaumen
27.62.10 ↔	Primäre plastische Rekonstruktion am knöchernen Gaumen ohne Knochentransplantat	27.69.11 ↔	Plastische Rekonstruktion am knöchernen Gaumen
27.62.11 ↔	Primäre plastische Rekonstruktion am knöchernen Gaumen mit Knochentransplantat	27.69.99 ↔	Sonstige plastische Rekonstruktion am Gaumen, sonstige
27.62.12 ↔	Primäre plastische Rekonstruktion am weichen Gaumen	27.73 ↔	Plastische Rekonstruktion an der Uvula
27.62.20 ↔	Sekundäre plastische Rekonstruktion am knöchernen Gaumen ohne Knochentransplantat	29.33.00 ↔	(Partielle) Pharyngektomie, n.n.bez.
27.62.21 ↔	Sekundäre plastische Rekonstruktion am knöchernen Gaumen mit Knochentransplantat	29.33.10 ↔	Partielle Pharyngektomie, ohne Rekonstruktion
27.62.22 ↔	Sekundäre plastische Rekonstruktion am weichen Gaumen	29.33.99 ↔	(Partielle) Pharyngektomie, sonstige
27.62.99 ↔	Korrektur einer Gaumenspalte, sonstige	29.4x.10 ↔	Plastische Rekonstruktion am Pharynx, mit lokaler Schleimhaut oder freiem Hautlappen
27.63.00 ↔	Revision der Korrektur einer Gaumenspalte, n.n.bez.	29.4x.11 ↔	Plastische Rekonstruktion am Pharynx, mit gestieltem myokutanen Lappen
27.63.10 ↔	Revision der Korrektur einer Gaumenspalte, Kieferplastik	29.4x.12 ↔	Plastische Rekonstruktion am Pharynx, mit mikrovaskulär anastomosiertem Transplantat, Darmtransplantat oder Magenhochzug
27.63.11 ↔	Revision der Korrektur einer Gaumenspalte, Kieferplastik mit Osteoplastik	29.4x.99 ↔	Plastische Rekonstruktion am Pharynx, sonstige
27.63.20 ↔	Revision der Korrektur einer Gaumenspalte, Sekundäroperation der Kieferspalte	29.59 ↔	Sonstige plastische Rekonstruktion am Pharynx, sonstige

**ADRG D04****Bignathe Osteotomie und komplexe Eingriffe am Kiefer**

((Prozedur in Tabelle D04-1 und Prozedur in Tabelle D04-2) oder Prozedur in Tabelle D04-3) oder Prozedur in Tabelle D04-4 und Prozedur in Tabelle D04-5)

**DRG D04Z****Bignathe Osteotomie und komplexe Eingriffe am Kiefer****Prozedur D04-1**

- |   |   |
|---|---|
| 76.62.00 ↔ Offene Osteoplastik [Osteotomie] am Ramus mandibulae, n.n.bez.   | 76.63.11 ↔ Osteoplastik [Osteotomie] im frontalen Alveolarkambereich oder mit Kontinuitätsdurchtrennung am horizontalen Mandibulaast ohne Distraction |
| 76.62.10 ↔ Offene Osteoplastik [Osteotomie] am Ramus mandibulae, ohne Distraction   | 76.63.12 ↔ Osteoplastik [Osteotomie] zur Kinnverlagerung ohne Distraction   |
| 76.62.20 ↔ Offene Osteoplastik [Osteotomie] am Ramus mandibulae, mit Distraction  | 76.63.20 ↔ Verlagerung des Alveolarfortsatzes durch horizontale Distraction nach Osteotomie   |
| 76.62.99 ↔ Offene Osteoplastik [Osteotomie] am Ramus mandibulae, sonstige   | 76.63.21 ↔ Verlagerung der Mandibula durch Distraction nach Osteotomie im horizontalen Mandibulaast   |
| 76.63.00 ↔ Osteoplastik [Osteotomie] am Corpus mandibulae, n.n.bez.   | 76.63.99 ↔ Osteoplastik [Osteotomie] am Corpus mandibulae, sonstige   |
| 76.63.10 ↔ Osteoplastik [Osteotomie] im seitlichen Alveolarkambereich oder mit frontaler Kontinuitätsdurchtrennung der Mandibula ohne Distraction | 76.64 ↔ Sonstige orthognathische Chirurgie an der Mandibula   |

**Prozedur D04-2**

- |   |  |
|---|--|
| 76.65.00 ↔ Segmentale Osteoplastik [Osteotomie] der Maxilla, n.n.bez.   | 76.66.10 ↔ Totale Osteoplastik [Osteotomie] der Maxilla ohne Distraction                           |
| 76.65.10 ↔ Segmentale Osteoplastik [Osteotomie] der Maxilla, ohne Distraction   | 76.66.20 ↔ Osteotomie der Maxilla in der Le-Fort-I-Ebene in einem Stück mit Distraction            |
| 76.65.20 ↔ Osteotomie der Maxilla im frontalen Alveolarkambereich, mit Distraction                                      | 76.66.21 ↔ Osteotomie der Maxilla in der Le-Fort-I-Ebene in zwei Stücken mit Distraction           |
| 76.65.21 ↔ Osteotomie der Maxilla im seitlichen Alveolarkambereich, mit Distraction                                     | 76.66.22 ↔ Osteotomie der Maxilla in der Le-Fort-I-Ebene in drei oder mehr Stücken mit Distraction |
| 76.65.22 ↔ Osteotomie der Maxilla im frontalen und seitlichen Alveolarkambereich in mehreren Segmenten, mit Distraction | 76.66.30 ↔ Plastische Rekonstruktion und Augmentation der Maxilla durch totale Auflagerungsplastik |
| 76.65.99 ↔ Segmentale Osteoplastik [Osteotomie] der Maxilla, sonstige   | 76.66.99 ↔ Totale Osteoplastik [Osteotomie] der Maxilla, sonstige                                  |
| 76.66.00 ↔ Totale Osteoplastik [Osteotomie] der Maxilla, n.n.bez.   |  |

**Prozedur D04-3**

- 76.79.40 ↔ Sonstige offene Reposition kombinierter Mittelgesichtsfrakturen (Mehrfachfraktur)

**Prozedur D04-4**

- |   |   |
|---|---|
| 76.63.00 ↔ Osteoplastik [Osteotomie] am Corpus mandibulae, n.n.bez.   | 76.63.99 ↔ Osteoplastik [Osteotomie] am Corpus mandibulae, sonstige           |
| 76.63.10 ↔ Osteoplastik [Osteotomie] im seitlichen Alveolarkambereich oder mit frontaler Kontinuitätsdurchtrennung der Mandibula ohne Distraction     | 76.64 ↔ Sonstige orthognathische Chirurgie an der Mandibula                   |
| 76.63.11 ↔ Osteoplastik [Osteotomie] im frontalen Alveolarkambereich oder mit Kontinuitätsdurchtrennung am horizontalen Mandibulaast ohne Distraction | 76.72 ↔ Offene Reposition einer Jochbein- und Jochbogenfraktur                |
| 76.63.12 ↔ Osteoplastik [Osteotomie] zur Kinnverlagerung ohne Distraction   | 76.74 ↔ Offene Reposition einer Maxillafraktur                                |
| 76.63.20 ↔ Verlagerung des Alveolarfortsatzes durch horizontale Distraction nach Osteotomie   | 76.77.00 ↔ Offene Reposition einer Processus alveolaris-Fraktur, n.n.bez.     |
| 76.63.21 ↔ Verlagerung der Mandibula durch Distraction nach Osteotomie im horizontalen Mandibulaast   | 76.77.10 ↔ Offene Reposition einer Processus alveolaris-Fraktur der Maxilla   |
|   | 76.77.11 ↔ Offene Reposition einer Processus alveolaris-Fraktur der Mandibula |
|   | 76.77.99 ↔ Offene Reposition einer Processus alveolaris-Fraktur, sonstige     |

**Prozedur D04-5**

76.76.00 ↔ Offene Reposition einer Mandibulafraktur, n.n.bez.	76.76.99 ↔ Offene Reposition einer Mandibulafraktur, sonstige
76.76.10 ↔ Offene Reposition einer Einfachfraktur des Corpus mandibulae	76.77.00 ↔ Offene Reposition einer Processus alveolaris-Fraktur, n.n.bez.
76.76.11 ↔ Offene Reposition einer Mehrfachfraktur des Corpus mandibulae	76.77.10 ↔ Offene Reposition einer Processus alveolaris-Fraktur der Maxilla
76.76.20 ↔ Offene Reposition (von aussen) einer Einfach- oder Mehrfachfraktur des Ramus mandibulae	76.77.11 ↔ Offene Reposition einer Processus alveolaris-Fraktur der Mandibula
76.76.21 ↔ Offene Reposition (transoral) einer Einfach- oder Mehrfachfraktur des Ramus mandibulae	76.77.99 ↔ Offene Reposition einer Processus alveolaris-Fraktur, sonstige
76.76.30 ↔ Offene Reposition (transoral oder von aussen) einer Fraktur des Processus articularis mandibulae	

**ADRG D05****Komplexe Eingriffe an den Speicheldrüsen**

Prozedur in Tabelle D05-3

**DRG D05A****Komplexe Parotidektomie**

(Prozedur in Tabelle D05-4 und Hauptdiagnose in Tabelle D05-1) oder Hauptdiagnose in Tabelle D05-2

**DRG D05B****Komplexe Eingriffe an den Speicheldrüsen ausser komplexe Parotidektomien****Hauptdiagnose D05-1**

D11.0 ↔ Gutartige Neubildung: Parotis

**Hauptdiagnose D05-2**

C07 ↔ Bösartige Neubildung der Parotis	C08.9 ↔ Bösartige Neubildung: Große Speicheldrüse, nicht näher bezeichnet
C08.0 ↔ Bösartige Neubildung: Glandula submandibularis	
C08.1 ↔ Bösartige Neubildung: Glandula sublingualis	
C08.8 ↔ Bösartige Neubildung: Große Speicheldrüsen, mehrere Teilbereiche überlappend	

**Prozedur D05-3**

26.31.00 ↔ Partielle Sialoadenektomie, n.n.bez.	26.32.11 ↔ Vollständige Parotidektomie mit Erhaltung des N. fazialis, mit intraoperatives Fazialismonitoring
26.31.10 ↔ Partielle Parotidektomie ohne intraoperatives Fazialismonitoring	26.32.20 ↔ Vollständige Parotidektomie mit Resektion und Rekonstruktion des N. fazialis
26.31.11 ↔ Partielle Parotidektomie mit intraoperatives Fazialismonitoring	26.32.30 ↔ Vollständige Resektion Glandula submandibularis
26.31.99 ↔ Partielle Sialoadenektomie, sonstige	26.32.99 ↔ Vollständige Sialoadenektomie, sonstige
26.32.00 ↔ Vollständige Sialoadenektomie, n.n.bez.	
26.32.10 ↔ Vollständige Parotidektomie mit Erhaltung des N. fazialis, ohne intraoperatives Fazialismonitoring	

**Prozedur D05-4**

26.32.00 ↔ Vollständige Sialoadenektomie, n.n.bez.	26.32.20 ↔ Vollständige Parotidektomie mit Resektion und Rekonstruktion des N. fazialis
26.32.10 ↔ Vollständige Parotidektomie mit Erhaltung des N. fazialis, ohne intraoperatives Fazialismonitoring	26.32.30 ↔ Vollständige Resektion Glandula submandibularis
26.32.11 ↔ Vollständige Parotidektomie mit Erhaltung des N. fazialis, mit intraoperatives Fazialismonitoring	26.32.99 ↔ Vollständige Sialoadenektomie, sonstige

**ADRG D06****Aufwendige Eingriffe an Nasennebenhöhle, Mastoid, Mittelohr und andere Eingriffe an der Speicheldrüse**

Mindestens eine Prozedur in Tabelle D06-2

**DRG D06A****Aufwendige Eingriffe an Nasennebenhöhle, Mastoid, Mittelohr und andere Eingriffe an der Speicheldrüse, mit komplexer Tympanoplastik oder Alter < 6 Jahre**

(Alter &lt; 16 Jahre oder Prozedur in Tabelle D06-3) und (Alter &lt; 6 Jahre oder Prozedur in Tabelle D06-3)

**DRG D06B****Aufwendige Eingriffe an Nasennebenhöhle, Mastoid, Mittelohr und andere Eingriffe an der Speicheldrüse, Alter > 5 und < 16 Jahre, oder komplexer Eingriff an Mastoid oder NNH oder mit komplexer Diagnose, Alter > 15 Jahre**

Alter &lt; 16 Jahre oder Prozedur in Tabelle D06-3 oder Prozedur in Tabelle D06-4 oder Prozedur in Tabelle D06-5 oder Hauptdiagnose in Tabelle D06-1

**DRG D06C****Aufwendige Eingriffe an Nasennebenhöhle, Mastoid, Mittelohr und andere Eingriffe an der Speicheldrüse, Alter > 15 Jahre****Hauptdiagnose D06-1**

C00.0 ↔	Bösartige Neubildung: Äußere Oberlippe	C08.8 ↔	Bösartige Neubildung: Große Speicheldrüsen, mehrere Teilbereiche überlappend
C00.1 ↔	Bösartige Neubildung: Äußere Unterlippe	C08.9 ↔	Bösartige Neubildung: Große Speicheldrüse, nicht näher bezeichnet
C00.2 ↔	Bösartige Neubildung: Äußere Lippe, nicht näher bezeichnet	C09.0 ↔	Bösartige Neubildung: Fossa tonsillaris
C00.3 ↔	Bösartige Neubildung: Oberlippe, Innenseite	C09.1 ↔	Bösartige Neubildung: Gaumenbogen (vorderer) (hinterer)
C00.4 ↔	Bösartige Neubildung: Unterlippe, Innenseite	C09.8 ↔	Bösartige Neubildung: Tonsille, mehrere Teilbereiche überlappend
C00.5 ↔	Bösartige Neubildung: Lippe, nicht näher bezeichnet, Innenseite	C09.9 ↔	Bösartige Neubildung: Tonsille, nicht näher bezeichnet
C00.6 ↔	Bösartige Neubildung: Lippenkommissur	C10.0 ↔	Bösartige Neubildung: Vallecula epiglottica
C00.8 ↔	Bösartige Neubildung: Lippe, mehrere Teilbereiche überlappend	C10.1 ↔	Bösartige Neubildung: Vorderfläche der Epiglottis
C00.9 ↔	Bösartige Neubildung: Lippe, nicht näher bezeichnet	C10.2 ↔	Bösartige Neubildung: Seitenwand des Oropharynx
C01 ↔	Bösartige Neubildung des Zungengrundes	C10.3 ↔	Bösartige Neubildung: Hinterwand des Oropharynx
C02.0 ↔	Bösartige Neubildung: Zungenrücken	C10.4 ↔	Bösartige Neubildung: Kiemengang
C02.1 ↔	Bösartige Neubildung: Zungenrand	C10.8 ↔	Bösartige Neubildung: Oropharynx, mehrere Teilbereiche überlappend
C02.2 ↔	Bösartige Neubildung: Zungenunterfläche	C10.9 ↔	Bösartige Neubildung: Oropharynx, nicht näher bezeichnet
C02.3 ↔	Bösartige Neubildung: Vordere zwei Drittel der Zunge, Bereich nicht näher bezeichnet	C11.0 ↔	Bösartige Neubildung: Obere Wand des Nasopharynx
C02.4 ↔	Bösartige Neubildung: Zungentonsille	C11.1 ↔	Bösartige Neubildung: Hinterwand des Nasopharynx
C02.8 ↔	Bösartige Neubildung: Zunge, mehrere Teilbereiche überlappend	C11.2 ↔	Bösartige Neubildung: Seitenwand des Nasopharynx
C02.9 ↔	Bösartige Neubildung: Zunge, nicht näher bezeichnet	C11.3 ↔	Bösartige Neubildung: Vorderwand des Nasopharynx
C03.0 ↔	Bösartige Neubildung: Oberkieferzahnfleisch	C11.8 ↔	Bösartige Neubildung: Nasopharynx, mehrere Teilbereiche überlappend
C03.1 ↔	Bösartige Neubildung: Unterkieferzahnfleisch	C11.9 ↔	Bösartige Neubildung: Nasopharynx, nicht näher bezeichnet
C03.9 ↔	Bösartige Neubildung: Zahnfleisch, nicht näher bezeichnet	C12 ↔	Bösartige Neubildung des Recessus piriformis
C04.0 ↔	Bösartige Neubildung: Vorderer Teil des Mundbodens	C13.0 ↔	Bösartige Neubildung: Regio postcricoidea
C04.1 ↔	Bösartige Neubildung: Seitlicher Teil des Mundbodens	C13.1 ↔	Bösartige Neubildung: Aryepiglottische Falte, hypopharyngeale Seite
C04.8 ↔	Bösartige Neubildung: Mundboden, mehrere Teilbereiche überlappend	C13.2 ↔	Bösartige Neubildung: Hinterwand des Hypopharynx
C04.9 ↔	Bösartige Neubildung: Mundboden, nicht näher bezeichnet	C13.8 ↔	Bösartige Neubildung: Hypopharynx, mehrere Teilbereiche überlappend
C05.0 ↔	Bösartige Neubildung: Harter Gaumen	C13.9 ↔	Bösartige Neubildung: Hypopharynx, nicht näher bezeichnet
C05.1 ↔	Bösartige Neubildung: Weicher Gaumen	C14.0 ↔	Bösartige Neubildung: Pharynx, nicht näher bezeichnet
C05.2 ↔	Bösartige Neubildung: Uvula	C14.2 ↔	Bösartige Neubildung: Lymphatischer Rachenring [Waldeyer]
C05.8 ↔	Bösartige Neubildung: Gaumen, mehrere Teilbereiche überlappend	C14.8 ↔	Bösartige Neubildung: Lippe, Mundhöhle und Pharynx, mehrere Teilbereiche überlappend
C05.9 ↔	Bösartige Neubildung: Gaumen, nicht näher bezeichnet	C30.0 ↔	Bösartige Neubildung: Nasenhöhle
C06.0 ↔	Bösartige Neubildung: Wangenschleimhaut	C30.1 ↔	Bösartige Neubildung: Mittelohr
C06.1 ↔	Bösartige Neubildung: Vestibulum oris	C31.0 ↔	Bösartige Neubildung: Sinus maxillaris [Kieferhöhle]
C06.2 ↔	Bösartige Neubildung: Retromolarregion	C31.1 ↔	Bösartige Neubildung: Sinus ethmoidalis [Siebbeinzellen]
C06.8 ↔	Bösartige Neubildung: Sonstige und nicht näher bezeichnete Teile des Mundes, mehrere Teilbereiche überlappend	C31.2 ↔	Bösartige Neubildung: Sinus frontalis [Stirnhöhle]
C06.9 ↔	Bösartige Neubildung: Mund, nicht näher bezeichnet		
C07 ↔	Bösartige Neubildung der Parotis		
C08.0 ↔	Bösartige Neubildung: Glandula submandibularis		
C08.1 ↔	Bösartige Neubildung: Glandula sublingualis		



C31.3 ↔	Bösartige Neubildung: Sinus sphenoidalis [Keilbeinhöhle]	H70.0 ↔	Akute Mastoiditis
C31.8 ↔	Bösartige Neubildung: Nasennebenhöhlen, mehrere Teilbereiche überlappend	H70.1 ↔	Chronische Mastoiditis
C31.9 ↔	Bösartige Neubildung: Nasennebenhöhle, nicht näher bezeichnet	K10.20 ↔	Maxillärer Abszess ohne Angabe einer Ausbreitung nach retromaxillär oder in die Fossa canina
C32.0 ↔	Bösartige Neubildung: Glottis	K10.21 ↔	Maxillärer Abszess mit Angabe einer Ausbreitung nach retromaxillär oder in die Fossa canina
C32.1 ↔	Bösartige Neubildung: Supraglottis	K10.28 ↔	Sonstige näher bezeichnete entzündliche Zustände der Kiefer
C32.2 ↔	Bösartige Neubildung: Subglottis	K11.3 ↔	Speicheldrüsenabszess
C32.3 ↔	Bösartige Neubildung: Larynxknorpel	K12.20 ↔	Mund- (Boden-) Phlegmone
C32.8 ↔	Bösartige Neubildung: Larynx, mehrere Teilbereiche überlappend	K12.21 ↔	Submandibularabszess ohne Angabe einer Ausbreitung nach mediastinal, parapharyngeal oder zervikal
C32.9 ↔	Bösartige Neubildung: Larynx, nicht näher bezeichnet	K12.22 ↔	Submandibularabszess mit Ausbreitung nach mediastinal, parapharyngeal oder zervikal
C39.0 ↔	Bösartige Neubildung: Obere Atemwege, Teil nicht näher bezeichnet	K12.28 ↔	Sonstige Phlegmone und Abszess des Mundes
C46.2 ↔	Kaposi-Sarkom des Gaumens		
C76.0 ↔	Bösartige Neubildung ungenau bezeichneter Lokalisationen: Kopf, Gesicht und Hals		

### Prozedur D06-2

19.52 ↔	Tympanoplastik Typ II	20.42.22 ↔	Mastoidektomie, subtotale Resektion des Felsenbeins (subtotale Petrosektomie), mit Obliteration von Fettgewebe
19.53 ↔	Tympanoplastik Typ III	20.42.23 ↔	Mastoidektomie, subtotale Resektion des Felsenbeins (subtotale Petrosektomie), mit Obliteration von Muskelgewebe
19.54 ↔	Tympanoplastik Typ IV	20.42.24 ↔	Mastoidektomie, subtotale Resektion des Felsenbeins (subtotale Petrosektomie), mit Obliteration von Fett- und Muskelgewebe
19.55 ↔	Tympanoplastik Typ V	20.42.30 ↔	Mastoidektomie, partielle Resektion des Felsenbeins, n.n.bez.
19.56.00 ↔	Tympanoplastik und Ossikuloplastik, n.n.bez.	20.42.31 ↔	Mastoidektomie, partielle Resektion des Felsenbeins, ohne Obliteration
19.56.10 ↔	Tympanoplastik mit Anrotomie, Attikotomie, Attikoanrotomie oder Mastoidektomie, ohne Implantation einer Prothese oder mit Implantation eines autogenen Ossikels	20.42.32 ↔	Mastoidektomie, partielle Resektion des Felsenbeins, mit Obliteration von Fettgewebe
19.56.11 ↔	Tympanoplastik mit Anrotomie, Attikotomie, Attikoanrotomie oder Mastoidektomie, mit Implantation einer alloplastischen, allogenen oder xenogenen Prothese	20.42.33 ↔	Mastoidektomie, partielle Resektion des Felsenbeins, mit Obliteration von Muskelgewebe
19.56.20 ↔	Tympanoplastik mit Anlage einer Ohrradikalhöhle (offene Kavität), ohne Implantation einer Prothese oder mit Implantation eines autogenen Ossikels	20.42.34 ↔	Mastoidektomie, partielle Resektion des Felsenbeins, mit Obliteration von Fett- und Muskelgewebe
19.56.21 ↔	Tympanoplastik mit Anlage einer Ohrradikalhöhle (offene Kavität), mit Implantation einer alloplastischen, allogenen oder xenogenen Prothese	20.42.99 ↔	Radikale Mastoidektomie, sonstige
19.56.99 ↔	Tympanoplastik und Ossikuloplastik, sonstige	20.49 ↔	Mastoidektomie, sonstige
19.6 ↔	Revision einer Tympanoplastik	20.51.00 ↔	Exzision einer Läsion am Mittelohr, n.n.bez.
19.9x.11 ↔	Verkleinerung einer Radikalhöhle	20.51.10 ↔	Exzision einer Läsion an der Paukenhöhle
19.9x.12 ↔	Rekonstruktion des Mittelohrs, Reimplantation, Rekonstruktion der hinteren Gehörgangswand	20.51.11 ↔	Exzision einer Läsion an der Pyramidenspitze
19.9x.13 ↔	Rekonstruktion des Mittelohrs	20.51.12 ↔	Exzision einer Läsion an der Otobasis
19.9x.14 ↔	Verschluss einer Mastoid-Fistel	20.51.99 ↔	Exzision einer Läsion am Mittelohr, sonstige
19.9x.19 ↔	Mikrochirurgische Operationen am Mittelohr, sonstige	20.71 ↔	Endolymphatischer Shunt
19.9x.99 ↔	Sonstige plastische Rekonstruktion am Mittelohr, sonstige	20.72.00 ↔	Injektion am Innenohr, n.n.bez.
20.23.00 ↔	Inzision am Mittelohr, n.n.bez.	20.72.10 ↔	Destruktion durch Injektion in die Bogengänge
20.23.10 ↔	Anrotomie	20.72.11 ↔	Destruktion durch Injektion in das Innenohr
20.23.11 ↔	Attikotomie	20.72.12 ↔	Destruktion durch Injektion in das Vestibulum
20.23.12 ↔	Tympanotomie mit Abdichtung der runden und/oder ovalen Fenstermembran	20.72.13 ↔	Destruktion durch Injektion in Bogengänge, Innenohr und Vestibulum
20.23.13 ↔	Explorative Tympanotomie	20.72.14 ↔	Labyrinthdestruktion durch Injektion
20.23.99 ↔	Inzision am Mittelohr, sonstige	20.72.99 ↔	Injektion am Innenohr, sonstige
20.41 ↔	Einfache Mastoidektomie	20.79.00 ↔	Sonstige Inzision, Exzision und Destruktion am Innenohr, n.n.bez.
20.42.00 ↔	Radikale Mastoidektomie, n.n.bez.	20.79.10 ↔	Exzision einer Läsion am Labyrinth
20.42.10 ↔	Mastoidektomie, mit Freilegung des Fazialiskanals, ohne Dekompression des Nerven	20.79.11 ↔	Kochleosacotomie
20.42.11 ↔	Mastoidektomie, mit Freilegung des Fazialiskanals, mit Dekompression des Nerven	20.79.20 ↔	Labyrinthektomie, transtympanal
20.42.20 ↔	Mastoidektomie, subtotale Resektion des Felsenbeins (subtotale Petrosektomie), n.n.bez.	20.79.21 ↔	Labyrinthektomie, transmastoidal
20.42.21 ↔	Mastoidektomie, subtotale Resektion des Felsenbeins (subtotale Petrosektomie), ohne Obliteration	20.79.22 ↔	Labyrinthdestruktion, transtympanal
		20.79.23 ↔	Labyrinthdestruktion, transmastoidal
		20.79.99 ↔	Sonstige Inzision, Exzision und Destruktion am Innenohr, sonstige
		20.92 ↔	Revision einer Mastoidektomie
		20.93 ↔	Plastische Rekonstruktion am runden und ovalen Fenster

22.02 ↔	Aspiration oder Spülung einer Nasennebenhöhle per Vias naturales	22.9x.13 ↔	Sanierung von Sinus ethmoidalis und einer oder mehreren anderen Nasennebenhöhlen
22.2x.10 ↔	Infundibulotomie ohne Kieferhöhlenfensterung	22.9x.14 ↔	Sphenoethmoidektomie
22.2x.11 ↔	Infundibulotomie mit Kieferhöhlenfensterung	22.9x.20 ↔	Operationen an mehreren Nasennebenhöhlen, radikal
22.31 ↔	Radikale Kieferhöhlen-Operation	22.9x.21 ↔	Operationen an mehreren Nasennebenhöhlen, radikal mit Einbruch in die Flügelgaumengrube
22.41.00 ↔	Sinusotomie des Sinus frontalis, n.n.bez.	22.9x.22 ↔	Operationen an mehreren Nasennebenhöhlen, endonasal, mit Entlastung eines Abszesses
22.41.10 ↔	Sinusotomie des Sinus frontalis von aussen	22.9x.23 ↔	Operationen an mehreren Nasennebenhöhlen, endonasal, mit Darstellung der Schädelbasis (endonasale Pansinusoperation)
22.41.11 ↔	Sinusotomie des Sinus frontalis, endonasal	22.9x.24 ↔	Operationen an mehreren Nasennebenhöhlen, endonasal, mit Teilentfernung der Lamina papyracea oder Schlitzen der Periorbita
22.41.12 ↔	Sinusotomie des Sinus frontalis, Anlage einer Mediandrainage	22.9x.25 ↔	Operationen an mehreren Nasennebenhöhlen, kombiniert endonasal und von aussen
22.41.99 ↔	Sinusotomie des Sinus frontalis, sonstige	22.9x.29 ↔	Operationen an mehreren Nasennebenhöhlen, sonstige
22.42.00 ↔	Sinusektomie des Sinus frontalis, n.n.bez.	22.9x.99 ↔	Sonstige Operationen an den Nasennebenhöhlen, sonstige
22.42.10 ↔	Osteoplastische Stirnhöhlenoperation mit Obliteration	26.12 ↔	Offene Biopsie an Speicheldrüse oder -gang
22.42.11 ↔	Osteoplastische Stirnhöhlenoperation ohne Obliteration	26.21 ↔	Marsupialisation einer Speicheldrüsenzyste
22.42.99 ↔	Sinusektomie des Sinus frontalis, sonstige	26.29.00 ↔	Sonstige Exzision einer Läsion an einer Speicheldrüse, n.n.bez.
22.50 ↔	Sonstige nasale Sinusotomie, n.n.bez.	26.29.10 ↔	Destruktion einer Speicheldrüse, n.n.bez.
22.51 ↔	Ethmoidotomie	26.29.99 ↔	Sonstige Exzision einer Läsion an einer Speicheldrüse, sonstige
22.52 ↔	Sphenoidotomie	26.30 ↔	Sialadenektomie, n.n.bez.
22.53 ↔	Inzision an mehreren Nasennebenhöhlen	26.41.00 ↔	Naht einer Risswunde an einer Speicheldrüse, n.n.bez.
22.60 ↔	Sonstige nasale Sinusektomie, n.n.bez.	26.41.10 ↔	Naht einer Risswunde an einem Speicheldrüsengang
22.61 ↔	Exzision einer Läsion am Sinus maxillaris durch den Zugang nach Caldwell-Luc	26.41.99 ↔	Naht einer Risswunde an einer Speicheldrüse, sonstige
22.62.00 ↔	Exzision einer Läsion am Sinus maxillaris durch anderen Zugang, n.n.bez.	26.42 ↔	Verschluss einer Speicheldrüsenfistel
22.62.10 ↔	Exzision einer Läsion am Sinus maxillaris, endoskopisch, n.n.bez.	26.49.00 ↔	Sonstige plastische Rekonstruktion an Speicheldrüse oder -gang, n.n.bez.
22.62.11 ↔	Endonasale Resektion der medialen Kieferhöhlenwand	26.49.10 ↔	Fistulisierung einer Speicheldrüse
22.62.19 ↔	Exzision einer Läsion am Sinus maxillaris, endoskopisch, sonstige	26.49.11 ↔	Transplantation einer Speichelgangöffnung
22.62.20 ↔	Exzision einer Läsion am Sinus maxillaris, offen chirurgisch, n.n.bez.	26.49.12 ↔	Verlagerung eines Speicheldrüsenausführungsganges
22.62.21 ↔	Mediale Resektion der Kieferhöhlenwand, offen chirurgisch	26.49.99 ↔	Sonstige plastische Rekonstruktion an Speicheldrüse oder -gang, sonstige
22.62.29 ↔	Exzision einer Läsion am Sinus maxillaris, offen chirurgisch, sonstige	26.99.00 ↔	Sonstige Operation an Speicheldrüse und -gang, n.n.bez.
22.62.99 ↔	Exzision einer Läsion am Sinus maxillaris durch anderen Zugang, sonstige	26.99.10 ↔	Unterbindung des Ductus parotideus (Stenon-Gang)
22.63.00 ↔	Ethmoidektomie, n.n.bez.	26.99.20 ↔	Interventionelle Sialendoskopie, n.n.bez.
22.63.10 ↔	Ethmoidektomie von aussen	26.99.21 ↔	Interventionelle Sialendoskopie mit Dilatation
22.63.11 ↔	Ethmoidektomie, endonasal oder transmaxillär	26.99.22 ↔	Interventionelle Sialendoskopie mit Entfernung eines Fremdkörpers oder Steines
22.63.99 ↔	Ethmoidektomie, sonstige	26.99.23 ↔	Interventionelle Sialendoskopie mit intraduktaler Lithotripsie und Entfernung von Fragmenten
22.64 ↔	Sphenoidektomie	26.99.24 ↔	Interventionelle Sialendoskopie mit Einsatz eines Lasers
22.71 ↔	Verschluss einer Nasennebenhöhlenfistel	26.99.29 ↔	Interventionelle Sialendoskopie, sonstige
22.79.00 ↔	Sonstige Rekonstruktion einer Nasennebenhöhle, n.n.bez.	26.99.99 ↔	Sonstige Operation an Speicheldrüse und -gang, sonstige
22.79.10 ↔	Rekonstruktion des Stirnbeins	27.0 ‡↔	Drainage an Gesicht und Mundboden
22.79.11 ↔	Rekonstruktion oder Kranialisierung einer Stirnhöhlenwand		
22.79.19 ↔	Sonstige Rekonstruktion einer Nasennebenhöhle, sonstige		
22.9x.00 ↔	Sonstige Operationen an den Nasennebenhöhlen, n.n.bez.		
22.9x.10 ↔	Sonstige Operationen an der Kieferhöhle		
22.9x.11 ↔	Sonstige Operationen an Siebbein und Keilbeinhöhle		
22.9x.12 ↔	Sonstige Operationen an der Stirnhöhle		

### Prozedur D06-3

19.52 ↔	Tympanoplastik Typ II	19.56.11 ↔	Tympanoplastik mit Antrotomie, Attikotomie, Attikoantrotomie oder Mastoidektomie, mit Implantation einer alloplastischen, allogenen oder xenogenen Prothese
19.53 ↔	Tympanoplastik Typ III	19.56.20 ↔	Tympanoplastik mit Anlage einer Ohrdrüsenhöhle (offene Kavität), ohne Implantation einer Prothese oder mit Implantation eines autogenen Ossikels
19.54 ↔	Tympanoplastik Typ IV		
19.55 ↔	Tympanoplastik Typ V		
19.56.00 ↔	Tympanoplastik und Ossikuloplastik, n.n.bez.		
19.56.10 ↔	Tympanoplastik mit Antrotomie, Attikotomie, Attikoantrotomie oder Mastoidektomie, ohne Implantation einer Prothese oder mit Implantation eines autogenen Ossikels		

- 19.56.21 ↔ Tympanoplastik mit Anlage einer Ohrdrainagehöhle (offene Kavität), mit Implantation einer alloplastischen, allogen oder xenogenen Prothese
- 19.56.99 ↔ Tympanoplastik und Ossikuloplastik, sonstige

### Prozedur D06-4

- 20.41 ↔ Einfache Mastoidektomie
- 20.42.00 ↔ Radikale Mastoidektomie, n.n.bez.
- 20.42.10 ↔ Mastoidektomie, mit Freilegung des Fazialiskanals, ohne Dekompression des Nerven
- 20.42.11 ↔ Mastoidektomie, mit Freilegung des Fazialiskanals, mit Dekompression des Nerven
- 20.42.20 ↔ Mastoidektomie, subtotale Resektion des Felsenbeins (subtotale Petrosektomie), n.n.bez.
- 20.42.21 ↔ Mastoidektomie, subtotale Resektion des Felsenbeins (subtotale Petrosektomie), ohne Obliteration
- 20.42.22 ↔ Mastoidektomie, subtotale Resektion des Felsenbeins (subtotale Petrosektomie), mit Obliteration von Fettgewebe
- 20.42.23 ↔ Mastoidektomie, subtotale Resektion des Felsenbeins (subtotale Petrosektomie), mit Obliteration von Muskelgewebe
- 20.42.24 ↔ Mastoidektomie, subtotale Resektion des Felsenbeins (subtotale Petrosektomie), mit Obliteration von Fett- und Muskelgewebe
- 20.42.30 ↔ Mastoidektomie, partielle Resektion des Felsenbeins, n.n.bez.
- 20.42.31 ↔ Mastoidektomie, partielle Resektion des Felsenbeins, ohne Obliteration
- 20.42.32 ↔ Mastoidektomie, partielle Resektion des Felsenbeins, mit Obliteration von Fettgewebe
- 20.42.33 ↔ Mastoidektomie, partielle Resektion des Felsenbeins, mit Obliteration von Muskelgewebe
- 20.42.34 ↔ Mastoidektomie, partielle Resektion des Felsenbeins, mit Obliteration von Fett- und Muskelgewebe
- 20.42.99 ↔ Radikale Mastoidektomie, sonstige
- 20.49 ↔ Mastoidektomie, sonstige

### Prozedur D06-5

- 22.41.00 ↔ Sinusotomie des Sinus frontalis, n.n.bez.
- 22.41.10 ↔ Sinusotomie des Sinus frontalis von aussen
- 22.41.11 ↔ Sinusotomie des Sinus frontalis, endonasal
- 22.41.12 ↔ Sinusotomie des Sinus frontalis, Anlage einer Mediandrainage
- 22.41.99 ↔ Sinusotomie des Sinus frontalis, sonstige
- 22.42.00 ↔ Sinusektomie des Sinus frontalis, n.n.bez.
- 22.42.10 ↔ Osteoplastische Stirnhöhlenoperation mit Obliteration
- 22.42.11 ↔ Osteoplastische Stirnhöhlenoperation ohne Obliteration
- 22.42.99 ↔ Sinusektomie des Sinus frontalis, sonstige
- 22.63.00 ↔ Ethmoidektomie, n.n.bez.
- 22.63.10 ↔ Ethmoidektomie von aussen
- 22.63.11 ↔ Ethmoidektomie, endonasal oder transmaxillär
- 22.63.99 ↔ Ethmoidektomie, sonstige
- 22.64 ↔ Sphenoidektomie
- 22.71 ↔ Verschluss einer Nasennebenhöhlenfistel
- 22.79.00 ↔ Sonstige Rekonstruktion einer Nasennebenhöhle, n.n.bez.
- 22.79.10 ↔ Rekonstruktion des Stirnbeins
- 22.79.11 ↔ Rekonstruktion oder Kranialisierung einer Stirnhöhlenwand
- 22.79.19 ↔ Sonstige Rekonstruktion einer Nasennebenhöhle, sonstige
- 22.9x.13 ↔ Sanierung von Sinus ethmoidalis und einer oder mehreren anderen Nasennebenhöhlen
- 22.9x.14 ↔ Sphenoethmoidektomie
- 22.9x.20 ↔ Operationen an mehreren Nasennebenhöhlen, radikal
- 22.9x.21 ↔ Operationen an mehreren Nasennebenhöhlen, radikal mit Einbruch in die Flügelgaumengrube
- 22.9x.22 ↔ Operationen an mehreren Nasennebenhöhlen, endonasal, mit Entlastung eines Abszesses
- 22.9x.23 ↔ Operationen an mehreren Nasennebenhöhlen, endonasal, mit Darstellung der Schädelbasis (endonasale Pansinusoperation)
- 22.9x.24 ↔ Operationen an mehreren Nasennebenhöhlen, endonasal, mit Teilentfernung der Lamina papyracea oder Schlitzung der Periorbita
- 22.9x.25 ↔ Operationen an mehreren Nasennebenhöhlen, kombiniert endonasal und von aussen

### ADRG D08

#### Eingriffe an Mundhöhle und Mund bei bösartiger Neubildung

Hauptdiagnose in Tabelle D08-1 und Prozedur in Tabelle D08-2

### DRG D08Z

#### Eingriffe an Mundhöhle und Mund bei bösartiger Neubildung

#### Hauptdiagnose D08-1

- C00.0 ↔ Bösartige Neubildung: Äußere Oberlippe
- C00.1 ↔ Bösartige Neubildung: Äußere Unterlippe
- C00.2 ↔ Bösartige Neubildung: Äußere Lippe, nicht näher bezeichnet
- C00.3 ↔ Bösartige Neubildung: Oberlippe, Innenseite
- C00.4 ↔ Bösartige Neubildung: Unterlippe, Innenseite
- C00.5 ↔ Bösartige Neubildung: Lippe, nicht näher bezeichnet, Innenseite
- C00.6 ↔ Bösartige Neubildung: Lippenkommissur
- C00.8 ↔ Bösartige Neubildung: Lippe, mehrere Teilbereiche überlappend
- C00.9 ↔ Bösartige Neubildung: Lippe, nicht näher bezeichnet
- C01 ↔ Bösartige Neubildung des Zungengrundes
- C02.0 ↔ Bösartige Neubildung: Zungenrücken
- C02.1 ↔ Bösartige Neubildung: Zungenrand
- C02.2 ↔ Bösartige Neubildung: Zungenunterfläche
- C02.3 ↔ Bösartige Neubildung: Vordere zwei Drittel der Zunge, Bereich nicht näher bezeichnet
- C02.4 ↔ Bösartige Neubildung: Zungentonsille
- C02.8 ↔ Bösartige Neubildung: Zunge, mehrere Teilbereiche überlappend
- C02.9 ↔ Bösartige Neubildung: Zunge, nicht näher bezeichnet

C03.0 ↔	Bösartige Neubildung: Oberkieferzahnfleisch	C11.1 ↔	Bösartige Neubildung: Hinterwand des Nasopharynx
C03.1 ↔	Bösartige Neubildung: Unterkieferzahnfleisch	C11.2 ↔	Bösartige Neubildung: Seitenwand des Nasopharynx
C03.9 ↔	Bösartige Neubildung: Zahnfleisch, nicht näher bezeichnet	C11.3 ↔	Bösartige Neubildung: Vorderwand des Nasopharynx
C04.0 ↔	Bösartige Neubildung: Vorderer Teil des Mundbodens	C11.8 ↔	Bösartige Neubildung: Nasopharynx, mehrere Teilbereiche überlappend
C04.1 ↔	Bösartige Neubildung: Seitlicher Teil des Mundbodens	C11.9 ↔	Bösartige Neubildung: Nasopharynx, nicht näher bezeichnet
C04.8 ↔	Bösartige Neubildung: Mundboden, mehrere Teilbereiche überlappend	C12 ↔	Bösartige Neubildung des Recessus piriformis
C04.9 ↔	Bösartige Neubildung: Mundboden, nicht näher bezeichnet	C13.0 ↔	Bösartige Neubildung: Regio postcricioidea
C05.0 ↔	Bösartige Neubildung: Harter Gaumen	C13.1 ↔	Bösartige Neubildung: Aryepiglottische Falte, hypopharyngeale Seite
C05.1 ↔	Bösartige Neubildung: Weicher Gaumen	C13.2 ↔	Bösartige Neubildung: Hinterwand des Hypopharynx
C05.2 ↔	Bösartige Neubildung: Uvula	C13.8 ↔	Bösartige Neubildung: Hypopharynx, mehrere Teilbereiche überlappend
C05.8 ↔	Bösartige Neubildung: Gaumen, mehrere Teilbereiche überlappend	C13.9 ↔	Bösartige Neubildung: Hypopharynx, nicht näher bezeichnet
C05.9 ↔	Bösartige Neubildung: Gaumen, nicht näher bezeichnet	C14.0 ↔	Bösartige Neubildung: Pharynx, nicht näher bezeichnet
C06.0 ↔	Bösartige Neubildung: Wangenschleimhaut	C14.2 ↔	Bösartige Neubildung: Lymphatischer Rachenring [Waldeyer]
C06.1 ↔	Bösartige Neubildung: Vestibulum oris	C14.8 ↔	Bösartige Neubildung: Lippe, Mundhöhle und Pharynx, mehrere Teilbereiche überlappend
C06.2 ↔	Bösartige Neubildung: Retromolarregion	C30.0 ↔	Bösartige Neubildung: Nasenhöhle
C06.8 ↔	Bösartige Neubildung: Sonstige und nicht näher bezeichnete Teile des Mundes, mehrere Teilbereiche überlappend	C30.1 ↔	Bösartige Neubildung: Mittelohr
C06.9 ↔	Bösartige Neubildung: Mund, nicht näher bezeichnet	C31.0 ↔	Bösartige Neubildung: Sinus maxillaris [Kieferhöhle]
C07 ↔	Bösartige Neubildung der Parotis	C31.1 ↔	Bösartige Neubildung: Sinus ethmoidalis [Siebbeinzellen]
C08.0 ↔	Bösartige Neubildung: Glandula submandibularis	C31.2 ↔	Bösartige Neubildung: Sinus frontalis [Stirnhöhle]
C08.1 ↔	Bösartige Neubildung: Glandula sublingualis	C31.3 ↔	Bösartige Neubildung: Sinus sphenoidalis [Keilbeinhöhle]
C08.8 ↔	Bösartige Neubildung: Große Speicheldrüsen, mehrere Teilbereiche überlappend	C31.8 ↔	Bösartige Neubildung: Nasennebenhöhlen, mehrere Teilbereiche überlappend
C08.9 ↔	Bösartige Neubildung: Große Speicheldrüse, nicht näher bezeichnet	C31.9 ↔	Bösartige Neubildung: Nasennebenhöhle, nicht näher bezeichnet
C09.0 ↔	Bösartige Neubildung: Fossa tonsillaris	C32.0 ↔	Bösartige Neubildung: Glottis
C09.1 ↔	Bösartige Neubildung: Gaumenbogen (vorderer) (hinterer)	C32.1 ↔	Bösartige Neubildung: Supraglottis
C09.8 ↔	Bösartige Neubildung: Tonsille, mehrere Teilbereiche überlappend	C32.2 ↔	Bösartige Neubildung: Subglottis
C09.9 ↔	Bösartige Neubildung: Tonsille, nicht näher bezeichnet	C32.3 ↔	Bösartige Neubildung: Larynxknorpel
C10.0 ↔	Bösartige Neubildung: Vallecula epiglottica	C32.8 ↔	Bösartige Neubildung: Larynx, mehrere Teilbereiche überlappend
C10.1 ↔	Bösartige Neubildung: Vorderfläche der Epiglottis	C32.9 ↔	Bösartige Neubildung: Larynx, nicht näher bezeichnet
C10.2 ↔	Bösartige Neubildung: Seitenwand des Oropharynx	C39.0 ↔	Bösartige Neubildung: Obere Atemwege, Teil nicht näher bezeichnet
C10.3 ↔	Bösartige Neubildung: Hinterwand des Oropharynx	C46.2 ↔	Kaposi-Sarkom des Gaumens
C10.4 ↔	Bösartige Neubildung: Kiemengang	C76.0 ↔	Bösartige Neubildung ungenau bezeichneter Lokalisationen: Kopf, Gesicht und Hals
C10.8 ↔	Bösartige Neubildung: Oropharynx, mehrere Teilbereiche überlappend		
C10.9 ↔	Bösartige Neubildung: Oropharynx, nicht näher bezeichnet		
C11.0 ↔	Bösartige Neubildung: Obere Wand des Nasopharynx		

## Prozedur D08-2

24.2x.10 ↔	Gingivoplastik mit Transplantat oder Implantat	25.1 ↔	Exzision oder Destruktion von Läsion oder Gewebe an der Zunge
24.2x.99 ↔	Gingivoplastik, sonstige	25.59.00 ↔	Sonstige Zungenrekonstruktion und Zungenplastik, n.n.bez.
24.4x.00 ↔	Exzision einer Zahnläsion am Kiefer, n.n.bez.	25.59.10 ↔	Plastische Rekonstruktion der Zunge, n.n.bez.
24.4x.10 ↔	Exzision einer Zahnläsion am Kiefer mit Eröffnung von Kieferhöhle oder Nasenboden	25.59.99 ↔	Sonstige Zungenrekonstruktion und Zungenplastik, sonstige
24.4x.11 ↔	Exzision einer Zahnläsion am Kiefer mit Nervendarstellung	25.93 ↔	Lösung von Adhäsion an der Zunge
24.4x.99 ↔	Exzision einer Zahnläsion am Kiefer, sonstige	25.94 ↔	Sonstige Glossotomie
24.5x.00 ↔	Alveoloplastik, n.n.bez.	27.1 ↔	Inzision am Gaumen
24.5x.10 ↔	Alveoloplastik mit Transplantat	27.21.00 ↔	Biopsie am knöchernen Gaumen, n.n.bez.
24.5x.99 ↔	Alveoloplastik, sonstige	27.21.20 ↔	Offene Biopsie (mit Inzision) am knöchernen Gaumen
24.91.10 ↔	Vestibulumplastik	27.21.99 ↔	Biopsie am knöchernen Gaumen, sonstige
24.91.11 ↔	Mundbodensenkung	27.22.00 ↔	Biopsie an Uvula und weichem Gaumen, n.n.bez.
24.91.99 ↔	Extension oder Vertiefung des Sulcus buccolabialis oder lingualis, sonstige		
25.02 ↔	Offene Biopsie an der Zunge		

27.22.20 ↔	Offene Biopsie (mit Inzision) an Uvula und weichem Gaumen	27.59.41 ↔	Sonstige plastische Rekonstruktion an Lippe und Mund mit gestieltem Fernlappen
27.22.99 ↔	Biopsie an Uvula und weichem Gaumen, sonstige	27.59.60 ↔	Einsetzen eines Gewebeexpanders an der Lippe
27.23.00 ↔	Biopsie an der Lippe, n.n.bez.	27.59.99 ↔	Sonstige plastische Rekonstruktion an Lippe und Mund, sonstige
27.23.99 ↔	Biopsie an der Lippe, sonstige	27.71 ↔	Inzision an der Uvula
27.24.00 ↔	Biopsie in der Mundhöhle, an nicht bezeichneter Struktur, n.n.bez.	27.72 ↔	Exzision an der Uvula
27.24.20 ↔	Offene Biopsie (mit Inzision) an Wangenschleimhaut, Mundboden und sonstigen Strukturen in der Mundhöhle	27.79 ↔	Operationen an der Uvula, sonstige
27.24.99 ↔	Biopsie in der Mundhöhle, an nicht bezeichneter Struktur, sonstige	27.99 ↔	Sonstige Operationen an Mundhöhle und Gesicht, sonstige
27.31.00 ↔	Lokale Exzision oder Destruktion von Läsion oder Gewebe am knöchernen Gaumen, n.n.bez.	86.41.11 ↔	Radikale und grossflächige Exzision von Läsion oder Gewebe an Haut und Subkutangewebe, ohne primären Wundverschluss, am Kopf
27.31.10 ↔	Lokale Exzision von Läsion oder Gewebe am knöchernen Gaumen	86.41.12 ↔	Radikale und grossflächige Exzision von Läsion oder Gewebe an Haut und Subkutangewebe, ohne primären Wundverschluss, am Hals
27.31.20 ↔	Partielle Exzision von Läsion oder Gewebe am knöchernen Gaumen	86.41.13 ↔	Radikale und grossflächige Exzision von Läsion oder Gewebe an Haut und Subkutangewebe, ohne primären Wundverschluss, an Schulter und Axilla
27.31.30 ↔	Destruktion von Läsion oder Gewebe am knöchernen Gaumen	86.41.14 ↔	Radikale und grossflächige Exzision von Läsion oder Gewebe an Haut und Subkutangewebe, ohne primären Wundverschluss, an Oberarm und Ellenbogen
27.31.99 ↔	Lokale Exzision oder Destruktion von Läsion oder Gewebe am knöchernen Gaumen, sonstige	86.41.15 ↔	Radikale und grossflächige Exzision von Läsion oder Gewebe an Haut und Subkutangewebe, ohne primären Wundverschluss, an Unterarm
27.32.00 ↔	Ausgedehnte Exzision oder Destruktion von Läsion oder Gewebe am knöchernen Gaumen, n.n.bez.	86.41.16 ↔	Radikale und grossflächige Exzision von Läsion oder Gewebe an Haut und Subkutangewebe, ohne primären Wundverschluss, an der Hand
27.32.10 ↔	Totale transorale Exstirpation von Läsion oder Gewebe am knöchernen Gaumen	86.41.17 ↔	Radikale und grossflächige Exzision von Läsion oder Gewebe an Haut und Subkutangewebe, ohne primären Wundverschluss, an Brustwand und Rücken
27.32.11 ↔	Radikale transmandibuläre Exzision [En-bloc-Resektion] von Läsion oder Gewebe am knöchernen Gaumen	86.41.18 ↔	Radikale und grossflächige Exzision von Läsion oder Gewebe an Haut und Subkutangewebe, ohne primären Wundverschluss, an Bauchregion und Leiste
27.32.12 ↔	Radikale transfazial Exzision [En-bloc-Resektion] von Läsion oder Gewebe am knöchernen Gaumen	86.41.1a ↔	Radikale und grossflächige Exzision von Läsion oder Gewebe an Haut und Subkutangewebe, ohne primären Wundverschluss, am Gesäss
27.32.99 ↔	Ausgedehnte Exzision oder Destruktion von Läsion oder Gewebe am knöchernen Gaumen, sonstige	86.41.1b ↔	Radikale und grossflächige Exzision von Läsion oder Gewebe an Haut und Subkutangewebe, ohne primären Wundverschluss, an Oberschenkel und Knie
27.42 ↔	Ausgedehnte Exzision einer Läsion an der Lippe	86.41.1c ↔	Radikale und grossflächige Exzision von Läsion oder Gewebe an Haut und Subkutangewebe, ohne primären Wundverschluss, an Unterschenkel
27.43.00 ↔	Sonstige Exzision von Läsion oder Gewebe an der Lippe, n.n.bez.	86.41.1d ↔	Radikale und grossflächige Exzision von Läsion oder Gewebe an Haut und Subkutangewebe, ohne primären Wundverschluss, am Fuss
27.43.10 ↔	Sonstige Exzision von Läsion oder Gewebe an der Lippe, lokale Exzision	86.42.11 ↔	Radikale und grossflächige Exzision von Läsion oder Gewebe an Haut und Subkutangewebe, mit primärem Wundverschluss, am Kopf
27.43.99 ↔	Sonstige Exzision von Läsion oder Gewebe an der Lippe, sonstige	86.42.12 ↔	Radikale und grossflächige Exzision von Läsion oder Gewebe an Haut und Subkutangewebe, mit primärem Wundverschluss, am Hals
27.44.00 ↔	Radikale Exzision einer Läsion an der Lippe, n.n.bez.	86.42.13 ↔	Radikale und grossflächige Exzision von Läsion oder Gewebe an Haut und Subkutangewebe, mit primärem Wundverschluss, an Schulter und Axilla
27.44.11 ↔	Radikale Exzision einer Hautläsion der Lippe ohne Transplantation oder Transposition von Haut	86.42.14 ↔	Radikale und grossflächige Exzision von Läsion oder Gewebe an Haut und Subkutangewebe, mit primärem Wundverschluss, an Oberarm und Ellenbogen
27.44.20 ↔	Radikale Exzision einer Hautläsion der Lippe mit Transplantation oder Transposition von Haut	86.42.15 ↔	Radikale und grossflächige Exzision von Läsion oder Gewebe an Haut und Subkutangewebe, mit primärem Wundverschluss, an Unterarm
27.44.99 ↔	Radikale Exzision einer Läsion an der Lippe, sonstige	86.42.16 ↔	Radikale und grossflächige Exzision von Läsion oder Gewebe an Haut und Subkutangewebe, mit primärem Wundverschluss, an der Hand
27.49.00 ↔	Sonstige Exzision in der Mundhöhle, n.n.bez.		
27.49.10 ↔	Exzision an der Wange		
27.49.11 ↔	Exzision am Mundboden		
27.49.99 ↔	Sonstige Exzision in der Mundhöhle, sonstige		
27.53 ↔	Verschluss einer Fistel im Mund		
27.54.00 ↔	Plastische Rekonstruktion einer (angeborenen) Lippenspalte, n.n.bez.		
27.54.99 ↔	Plastische Rekonstruktion einer (angeborenen) Lippenspalte, sonstige		
27.55.00 ↔	Vollhauttransplantat an Lippe und Mund, n.n.bez.		
27.55.10 ↔	Kleinflächiges Vollhauttransplantat an Lippe und Mund		
27.55.20 ↔	Grossflächiges Vollhauttransplantat an Lippe und Mund		
27.55.99 ↔	Vollhauttransplantat an Lippe und Mund, sonstige		
27.58 ↔	Revision eines gestielten oder freien Lappens oder freien Hauttransplantates an Lippe und Mund		
27.59.20 ↔	Kleinflächige Weichteildeckung durch kultivierte Keratinozyten an der Lippe		
27.59.21 ↔	Grossflächige Weichteildeckung durch kultivierte Keratinozyten an der Lippe		
27.59.30 ↔	Kleinflächige temporäre Weichteildeckung durch Kombination mehrerer Verfahren an der Lippe		
27.59.31 ↔	Grossflächige temporäre Weichteildeckung durch Kombination mehrerer Verfahren an der Lippe		

86.42.17 ↔ Radikale und grossflächige Exzision von Läsion oder Gewebe an Haut und Subkutangewebe, mit primärem Wundverschluss, an Brustwand und Rücken	86.6b.12 ↔ Autologe Spalthauttransplantation, kleinflächig, am Hals
86.42.18 ↔ Radikale und grossflächige Exzision von Läsion oder Gewebe an Haut und Subkutangewebe, mit primärem Wundverschluss, an Bauchregion und Leiste	86.6b.13 ↔ Autologe Spalthauttransplantation, kleinflächig, an Schulter und Axilla
86.42.1a ↔ Radikale und grossflächige Exzision von Läsion oder Gewebe an Haut und Subkutangewebe, mit primärem Wundverschluss, am Gesäss	86.6b.14 ↔ Autologe Spalthauttransplantation, kleinflächig, an Oberarm und Ellenbogen
86.42.1b ↔ Radikale und grossflächige Exzision von Läsion oder Gewebe an Haut und Subkutangewebe, mit primärem Wundverschluss, an Oberschenkel und Knie	86.6b.15 ↔ Autologe Spalthauttransplantation, kleinflächig, am Unterarm
86.42.1c ↔ Radikale und grossflächige Exzision von Läsion oder Gewebe an Haut und Subkutangewebe, mit primärem Wundverschluss, an Unterschenkel	86.6b.17 ↔ Autologe Spalthauttransplantation, kleinflächig, an Brustwand und Rücken
86.42.1d ↔ Radikale und grossflächige Exzision von Läsion oder Gewebe an Haut und Subkutangewebe, mit primärem Wundverschluss, am Fuss	86.6b.18 ↔ Autologe Spalthauttransplantation, kleinflächig, an Bauchregion und Leiste
86.43.11 ↔ Radikale und grossflächige Exzision von Läsion oder Gewebe an Haut und Subkutangewebe, mit plastischer Deckung, am Kopf	86.6b.1a ↔ Autologe Spalthauttransplantation, kleinflächig, am Gesäss
86.43.12 ↔ Radikale und grossflächige Exzision von Läsion oder Gewebe an Haut und Subkutangewebe, mit plastischer Deckung, am Hals	86.6b.1b ↔ Autologe Spalthauttransplantation, kleinflächig, an Oberschenkel und Knie
86.43.13 ↔ Radikale und grossflächige Exzision von Läsion oder Gewebe an Haut und Subkutangewebe, mit plastischer Deckung, an Schulter und Axilla	86.6b.1c ↔ Autologe Spalthauttransplantation, kleinflächig, am Unterschenkel
86.43.14 ↔ Radikale und grossflächige Exzision von Läsion oder Gewebe an Haut und Subkutangewebe, mit plastischer Deckung, an Oberarm und Ellenbogen	86.6b.1d ↔ Autologe Spalthauttransplantation, kleinflächig, am Fuss
86.43.15 ↔ Radikale und grossflächige Exzision von Läsion oder Gewebe an Haut und Subkutangewebe, mit plastischer Deckung, an Unterarm	86.6b.21 ↔ Autologe Spalthauttransplantation, grossflächig, am Kopf
86.43.16 ↔ Radikale und grossflächige Exzision von Läsion oder Gewebe an Haut und Subkutangewebe, mit plastischer Deckung, an der Hand	86.6b.22 ↔ Autologe Spalthauttransplantation, grossflächig, am Hals
86.43.17 ↔ Radikale und grossflächige Exzision von Läsion oder Gewebe an Haut und Subkutangewebe, mit plastischer Deckung, an Brustwand und Rücken	86.6b.23 ↔ Autologe Spalthauttransplantation, grossflächig, an Schulter und Axilla
86.43.18 ↔ Radikale und grossflächige Exzision von Läsion oder Gewebe an Haut und Subkutangewebe, mit plastischer Deckung, an Bauchregion und Leiste	86.6b.24 ↔ Autologe Spalthauttransplantation, grossflächig, an Oberarm und Ellenbogen
86.43.1a ↔ Radikale und grossflächige Exzision von Läsion oder Gewebe an Haut und Subkutangewebe, mit plastischer Deckung, am Gesäss	86.6b.25 ↔ Autologe Spalthauttransplantation, grossflächig, am Unterarm
86.43.1b ↔ Radikale und grossflächige Exzision von Läsion oder Gewebe an Haut und Subkutangewebe, mit plastischer Deckung, an Oberschenkel und Knie	86.6b.27 ↔ Autologe Spalthauttransplantation, grossflächig, an Brustwand und Rücken
86.43.1c ↔ Radikale und grossflächige Exzision von Läsion oder Gewebe an Haut und Subkutangewebe, mit plastischer Deckung, an Unterschenkel	86.6b.28 ↔ Autologe Spalthauttransplantation, grossflächig, an Bauchregion und Leiste
86.43.1d ↔ Radikale und grossflächige Exzision von Läsion oder Gewebe an Haut und Subkutangewebe, mit plastischer Deckung, am Fuss	86.6b.2a ↔ Autologe Spalthauttransplantation, grossflächig, am Gesäss
86.6b.11 ↔ Autologe Spalthauttransplantation, kleinflächig, am Kopf	86.6b.2b ↔ Autologe Spalthauttransplantation, grossflächig, an Oberschenkel und Knie
	86.6b.2c ↔ Autologe Spalthauttransplantation, grossflächig, am Unterschenkel
	86.6b.2d ↔ Autologe Spalthauttransplantation, grossflächig, am Fuss
	86.83.11 ↔ Gewebereduktionsplastik an Kopf und Hals
	86.83.12 ↔ Gewebereduktionsplastik an Schulter und Oberarm
	86.83.13 ↔ Gewebereduktionsplastik an Unterarm
	86.83.14 ↔ Gewebereduktionsplastik an Hand
	86.83.1a ↔ Gewebereduktionsplastik am Bauch
	86.83.1b ↔ Gewebereduktionsplastik an Rücken oder Flanke
	86.83.1c ↔ Gewebereduktionsplastik gleichzeitig Bauch, Flanke sowie Rücken
	86.83.1d ↔ Gewebereduktionsplastik an der Leisten- und Genitalregion
	86.83.1e ↔ Gewebereduktionsplastik am Gesäss
	86.83.1f ↔ Gewebereduktionsplastik an Oberschenkel
	86.83.1g ↔ Gewebereduktionsplastik an Unterschenkel und Fuss

**ADRG D09****Tonsillektomie bei bösartiger Neubildung oder verschiedene Eingriffe an Ohr, Nase, Mund und Hals mit äusserst schweren CC**

(Hauptdiagnose in Tabelle D09-1 und Prozedur in Tabelle D09-2) oder (mindestens eine Prozedur in Tabelle D09-3 und PCCL > 3)

**DRG D09Z****Tonsillektomie bei bösartiger Neubildung oder verschiedene Eingriffe an Ohr, Nase, Mund und Hals mit äusserst schweren CC****Hauptdiagnose D09-1**

C00.0 ↔	Bösartige Neubildung: Äußere Oberlippe	C10.1 ↔	Bösartige Neubildung: Vorderfläche der Epiglottis
C00.1 ↔	Bösartige Neubildung: Äußere Unterlippe	C10.2 ↔	Bösartige Neubildung: Seitenwand des Oropharynx
C00.2 ↔	Bösartige Neubildung: Äußere Lippe, nicht näher bezeichnet	C10.3 ↔	Bösartige Neubildung: Hinterwand des Oropharynx
C00.3 ↔	Bösartige Neubildung: Oberlippe, Innenseite	C10.4 ↔	Bösartige Neubildung: Kiemengang
C00.4 ↔	Bösartige Neubildung: Unterlippe, Innenseite	C10.8 ↔	Bösartige Neubildung: Oropharynx, mehrere Teilbereiche überlappend
C00.5 ↔	Bösartige Neubildung: Lippe, nicht näher bezeichnet, Innenseite	C10.9 ↔	Bösartige Neubildung: Oropharynx, nicht näher bezeichnet
C00.6 ↔	Bösartige Neubildung: Lippenkommissur	C11.0 ↔	Bösartige Neubildung: Obere Wand des Nasopharynx
C00.8 ↔	Bösartige Neubildung: Lippe, mehrere Teilbereiche überlappend	C11.1 ↔	Bösartige Neubildung: Hinterwand des Nasopharynx
C00.9 ↔	Bösartige Neubildung: Lippe, nicht näher bezeichnet	C11.2 ↔	Bösartige Neubildung: Seitenwand des Nasopharynx
C01 ↔	Bösartige Neubildung des Zungengrundes	C11.3 ↔	Bösartige Neubildung: Vorderwand des Nasopharynx
C02.0 ↔	Bösartige Neubildung: Zungenrücken	C11.8 ↔	Bösartige Neubildung: Nasopharynx, mehrere Teilbereiche überlappend
C02.1 ↔	Bösartige Neubildung: Zungenrand	C11.9 ↔	Bösartige Neubildung: Nasopharynx, nicht näher bezeichnet
C02.2 ↔	Bösartige Neubildung: Zungenunterfläche	C12 ↔	Bösartige Neubildung des Recessus piriformis
C02.3 ↔	Bösartige Neubildung: Vordere zwei Drittel der Zunge, Bereich nicht näher bezeichnet	C13.0 ↔	Bösartige Neubildung: Regio postcricioidea
C02.4 ↔	Bösartige Neubildung: Zungentonsille	C13.1 ↔	Bösartige Neubildung: Aryepiglottische Falte, hypopharyngeale Seite
C02.8 ↔	Bösartige Neubildung: Zunge, mehrere Teilbereiche überlappend	C13.2 ↔	Bösartige Neubildung: Hinterwand des Hypopharynx
C02.9 ↔	Bösartige Neubildung: Zunge, nicht näher bezeichnet	C13.8 ↔	Bösartige Neubildung: Hypopharynx, mehrere Teilbereiche überlappend
C03.0 ↔	Bösartige Neubildung: Oberkieferzahnfleisch	C13.9 ↔	Bösartige Neubildung: Hypopharynx, nicht näher bezeichnet
C03.1 ↔	Bösartige Neubildung: Unterkieferzahnfleisch	C14.0 ↔	Bösartige Neubildung: Pharynx, nicht näher bezeichnet
C03.9 ↔	Bösartige Neubildung: Zahnfleisch, nicht näher bezeichnet	C14.2 ↔	Bösartige Neubildung: Lymphatischer Rachenring [Waldeyer]
C04.0 ↔	Bösartige Neubildung: Vorderer Teil des Mundbodens	C14.8 ↔	Bösartige Neubildung: Lippe, Mundhöhle und Pharynx, mehrere Teilbereiche überlappend
C04.1 ↔	Bösartige Neubildung: Seitlicher Teil des Mundbodens	C30.0 ↔	Bösartige Neubildung: Nasenhöhle
C04.8 ↔	Bösartige Neubildung: Mundboden, mehrere Teilbereiche überlappend	C30.1 ↔	Bösartige Neubildung: Mittelohr
C04.9 ↔	Bösartige Neubildung: Mundboden, nicht näher bezeichnet	C31.0 ↔	Bösartige Neubildung: Sinus maxillaris [Kieferhöhle]
C05.0 ↔	Bösartige Neubildung: Harter Gaumen	C31.1 ↔	Bösartige Neubildung: Sinus ethmoidalis [Siebbeinzellen]
C05.1 ↔	Bösartige Neubildung: Weicher Gaumen	C31.2 ↔	Bösartige Neubildung: Sinus frontalis [Stirnhöhle]
C05.2 ↔	Bösartige Neubildung: Uvula	C31.3 ↔	Bösartige Neubildung: Sinus sphenoidalis [Keilbeinhöhle]
C05.8 ↔	Bösartige Neubildung: Gaumen, mehrere Teilbereiche überlappend	C31.8 ↔	Bösartige Neubildung: Nasennebenhöhlen, mehrere Teilbereiche überlappend
C05.9 ↔	Bösartige Neubildung: Gaumen, nicht näher bezeichnet	C31.9 ↔	Bösartige Neubildung: Nasennebenhöhle, nicht näher bezeichnet
C06.0 ↔	Bösartige Neubildung: Wangenschleimhaut	C32.0 ↔	Bösartige Neubildung: Glottis
C06.1 ↔	Bösartige Neubildung: Vestibulum oris	C32.1 ↔	Bösartige Neubildung: Supraglottis
C06.2 ↔	Bösartige Neubildung: Retromolarregion	C32.2 ↔	Bösartige Neubildung: Subglottis
C06.8 ↔	Bösartige Neubildung: Sonstige und nicht näher bezeichnete Teile des Mundes, mehrere Teilbereiche überlappend	C32.3 ↔	Bösartige Neubildung: Larynxknorpel
C06.9 ↔	Bösartige Neubildung: Mund, nicht näher bezeichnet	C32.8 ↔	Bösartige Neubildung: Larynx, mehrere Teilbereiche überlappend
C07 ↔	Bösartige Neubildung der Parotis	C32.9 ↔	Bösartige Neubildung: Larynx, nicht näher bezeichnet
C08.0 ↔	Bösartige Neubildung: Glandula submandibularis	C39.0 ↔	Bösartige Neubildung: Obere Atemwege, Teil nicht näher bezeichnet
C08.1 ↔	Bösartige Neubildung: Glandula sublingualis	C41.01 ↔	Bösartige Neubildung des Knochens und des Gelenkknorpels: Kraniofazial
C08.8 ↔	Bösartige Neubildung: Große Speicheldrüsen, mehrere Teilbereiche überlappend	C41.02 ↔	Bösartige Neubildung des Knochens und des Gelenkknorpels: Maxillofazial
C08.9 ↔	Bösartige Neubildung: Große Speicheldrüse, nicht näher bezeichnet	C41.1 ↔	Bösartige Neubildung des Knochens und des Gelenkknorpels: Unterkieferknochen
C09.0 ↔	Bösartige Neubildung: Fossa tonsillaris	C46.2 ↔	Kaposi-Sarkom des Gaumens
C09.1 ↔	Bösartige Neubildung: Gaumenbogen (vorderer) (hinterer)		
C09.8 ↔	Bösartige Neubildung: Tonsille, mehrere Teilbereiche überlappend		
C09.9 ↔	Bösartige Neubildung: Tonsille, nicht näher bezeichnet		
C10.0 ↔	Bösartige Neubildung: Vallecula epiglottica		

C76.0 ↔	Bösartige Neubildung ungenau bezeichneter Lokalisationen: Kopf, Gesicht und Hals	D38.0 ↔	Neubildung unsicheren oder unbekanntem Verhaltens: Larynx
D00.0 ↔	Carcinoma in situ: Lippe, Mundhöhle und Pharynx	H60.2 ↔	Otitis externa maligna
D02.0 ↔	Carcinoma in situ: Larynx		
D37.0 ↔	Neubildung unsicheren oder unbekanntem Verhaltens: Lippe, Mundhöhle und Pharynx		

### Prozedur D09-2

28.0 ↔	Inzision und Drainage an Tonsillen und peritonsillären Strukturen	28.5x.10 ↔	Exzision der Zungengrundtonsille, transoral
28.2x.00 ↔	Tonsillektomie ohne Adenoidektomie, n.n.bez.	28.5x.11 ↔	Exzision der Zungengrundtonsille, durch Pharyngotomie
28.2x.10 ↔	Partielle Resektion der Tonsille [Tonsillotomie] ohne Adenoidektomie	28.5x.99 ↔	Exzision der Zungengrundtonsille, sonstige
28.2x.11 ↔	Totale Tonsillektomie ohne Adenoidektomie	28.7x.00 ↔	Blutstillung nach Tonsillektomie und Adenoidektomie, n.n.bez.
28.2x.12 ↔	Abszessonsillektomie	28.7x.10 ↔	Blutstillung nach Tonsillektomie
28.2x.99 ↔	Tonsillektomie ohne Adenoidektomie, sonstige	28.7x.11 ↔	Blutstillung nach Adenoidektomie
28.3x.00 ↔	Tonsillektomie mit Adenoidektomie, n.n.bez.	28.7x.99 ↔	Blutstillung nach Tonsillektomie und Adenoidektomie, sonstige
28.3x.10 ↔	Partielle Resektion der Tonsille [Tonsillotomie] mit Adenoidektomie	28.91 ↔	Entfernen eines Fremdkörpers von Tonsillen und Adenoiden durch Inzision
28.3x.11 ↔	Totale Tonsillektomie mit Adenoidektomie	28.92 ↔	Exzision einer Läsion an Tonsillen und Adenoiden
28.3x.12 ↔	Abszessonsillektomie mit Adenoidektomie	28.99 ↔	Sonstige Operationen an Tonsillen und Adenoiden, sonstige
28.3x.99 ↔	Tonsillektomie mit Adenoidektomie, sonstige		
28.4 ↔	Exzision eines Tonsillenrestes		
28.5x.00 ↔	Exzision der Zungengrundtonsille, n.n.bez.		

### Prozedur D09-3

06.09.00 ↔	Sonstige Inzision im Gebiet der Schilddrüse, n.n.bez.	18.71.21 ↔	Ohrmuschelaufbau, total mit Gewebeexpander
06.09.10 ↔	Sonstige Inzision im Gebiet der Schilddrüse, ohne weitere Massnahmen	18.71.22 ↔	Ohrmuschelaufbau, total mit Galealappen
06.09.11 ↔	Sonstige Inzision im Gebiet der Schilddrüse, Drainage	18.71.23 ↔	Ohrmuschelaufbau, total mit Knorpeltransplantat
06.09.99 ↔	Sonstige Inzision im Gebiet der Schilddrüse, sonstige	18.71.24 ↔	Ohrmuschelaufbau, total mit mikrovaskulärem Lappen
06.91 ↔	Durchtrennung des Isthmus thyreoideae	18.71.29 ↔	Ohrmuschelaufbau, total, sonstige
09.3 ↔	Sonstige Operationen an der Tränendrüse	18.71.30 ↔	Implantation von alloplastischen Materialien beim Aufbau einer Ohrmuschel
09.6 ↔	Exzision an Tränensack und ableitenden Tränenwegen	18.71.99 ↔	Ohrmuschelaufbau, sonstige
09.81 ↔	Dakryozystorhinostomie	18.72 ↔	Reinsertion eines amputierten Ohres
09.99 ↔	Sonstige Operation am Tränensystem, sonstige	18.79 ↔	Sonstige plastische Rekonstruktion am äusseren Ohr, sonstige
16.23.00 ↔	Biopsie an Orbita und Augapfel, n.n.bez.	18.9 ↔	Operationen am äusseren Ohr, sonstige
16.23.12 ↔	Biopsie an Orbita, transnasal	19.0 ↔	Mobilisation des Stapes
18.01 ↔	Perforation des Ohrläppchens	19.11 ↔	Stapedektomie und Stapesplastik mit Einpassen einer Stapesprothese
18.02 ↔	Inzision am äusseren Gehörgang	19.19.00 ↔	Sonstige Stapedektomie und Stapesplastiken, n.n.bez.
18.09 ↔	Inzision am äusseren Ohr, sonstige	19.19.10 ↔	Stapedotomie mit Einpassen einer autogenen Stapesprothese (Inkus-Stapedotomie)
18.21 ↔	Exzision einer präaurikulären Fistel oder eines präaurikulären Sinus	19.19.11 ↔	Stapedotomie mit Einpassen einer alloplastischen Stapesprothese (Inkus-Stapedotomie)
18.29.12 ↔	Exzision einer anderen Läsion am äusseren Ohr oder im äusseren Gehörgang	19.19.12 ↔	Malleo-Stapedotomie
18.31 ↔	Radikale Exzision einer Läsion am äusseren Ohr	19.19.99 ↔	Sonstige Stapedektomie und Stapesplastiken, sonstige
18.39.12 ↔	Resektion der Ohrmuschel, total	19.21 ↔	Revision einer Stapedotomie, Stapedektomie und Stapesplastik mit Inkus-Ersatz
18.39.19 ↔	Sonstige Resektion der Ohrmuschel, sonstige	19.29.00 ↔	Sonstige Revision einer Stapedotomie, Stapedektomie und Stapesplastik, n.n.bez.
18.5 ↔	Chirurgische Korrektur absteigender Ohren	19.29.10 ↔	Sonstige Revision einer Stapedotomie und Stapedektomie mit Stapesprothese
18.6x.00 ↔	Rekonstruktion des äusseren Gehörgangs, n.n.bez.	19.29.11 ↔	Sonstige Revision einer Stapedotomie und Stapedektomie mit autogener Stapesprothese
18.6x.10 ↔	Erweiterung des äusseren Gehörgangs	19.29.12 ↔	Sonstige Revision einer Stapedotomie und Stapedektomie mit alloplastischer Stapesprothese
18.6x.20 ↔	Rekonstruktion eines (bestehenden) äusseren Gehörgangs	19.29.13 ↔	Sonstige Revision einer Stapesplastik (ohne Inkus-Ersatz)
18.6x.30 ↔	Konstruktion eines (nicht bestehenden) äusseren Gehörgangs	19.29.99 ↔	Sonstige Revision einer Stapedotomie, Stapedektomie und Stapesplastik, sonstige
18.6x.99 ↔	Rekonstruktion des äusseren Gehörgangs, sonstige	19.3 ↔	Sonstige Operationen an den Gehörknöchelchen
18.71.00 ↔	Ohrmuschelaufbau, n.n.bez.	19.4 ↔	Myringoplastik
18.71.10 ↔	Ohrmuschelaufbau, partiell, n.n.bez.		
18.71.11 ↔	Ohrmuschelaufbau, partiell mit Gewebeexpander		
18.71.12 ↔	Ohrmuschelaufbau, partiell mit Galealappen		
18.71.13 ↔	Ohrmuschelaufbau, partiell mit Knorpeltransplantat		
18.71.14 ↔	Ohrmuschelaufbau, partiell mit mikrovaskulärem Lappen		
18.71.19 ↔	Ohrmuschelaufbau, partiell, sonstige		
18.71.20 ↔	Ohrmuschelaufbau, total, n.n.bez.		



19.52 ↔ Tympanoplastik Typ II	20.62.00 ↔ Revision einer Fenestration am Innenohr, n.n.bez.
19.53 ↔ Tympanoplastik Typ III	20.62.10 ↔ Revision einer Fenestration am Innenohr, ohne Implantation einer Prothese
19.54 ↔ Tympanoplastik Typ IV	20.62.99 ↔ Revision einer Fenestration am Innenohr, sonstige
19.55 ↔ Tympanoplastik Typ V	20.8 ↔ Operationen an der Tuba auditiva
19.56.00 ↔ Tympanoplastik und Ossikuloplastik, n.n.bez.	20.91 ↔ Tympanosympathektomie
19.56.10 ↔ Tympanoplastik mit Anrotomie, Attikotomie, Attikoantrotomie oder Mastoidektomie, ohne Implantation einer Prothese oder mit Implantation eines autogenen Ossikels	20.99.10 ↔ Implantation von Knochenverankerungen am Felsenbein, Mittel- oder Innenohr
19.56.11 ↔ Tympanoplastik mit Anrotomie, Attikotomie, Attikoantrotomie oder Mastoidektomie, mit Implantation einer alloplastischen, allogenen oder xenogenen Prothese	20.99.20 ↔ Verschluss einer Labyrinthfistel
19.56.20 ↔ Tympanoplastik mit Anlage einer Ohrdrüsenhöhle (offene Kavität), ohne Implantation einer Prothese oder mit Implantation eines autogenen Ossikels	20.99.30 ↔ Entfernung eines Kochleaimplantats oder implantierbaren Hörgerätes
19.56.21 ↔ Tympanoplastik mit Anlage einer Ohrdrüsenhöhle (offene Kavität), mit Implantation einer alloplastischen, allogenen oder xenogenen Prothese	20.99.99 ↔ Sonstige Operationen an Innen- und Mittelohr, sonstige
19.56.99 ↔ Tympanoplastik und Ossikuloplastik, sonstige	21.07 ↔ Stillung einer Epistaxis durch Exzision von nasaler Mukosa und Hauttransplantation an Septum und laterale Nasenwand
19.6 ↔ Revision einer Tympanoplastik	21.31.10 ↔ Lokale Exzision einer endonasalen Läsion, Zugang endonasal
19.9x.11 ↔ Verkleinerung einer Radikalhöhle	21.31.12 ↔ Destruktion einer endonasalen Läsion
19.9x.12 ↔ Rekonstruktion des Mittelohrs, Reimplantation, Rekonstruktion der hinteren Gehörgangswand	21.32 ↔ Exzision und lokale Destruktion einer anderen Läsion an der Nase
19.9x.13 ↔ Rekonstruktion des Mittelohrs	21.5 ↔ Submuköse Resektion des Nasenseptums
19.9x.14 ↔ Verschluss einer Mastoid-Fistel	21.82 ↔ Verschluss einer Nasenfistel
19.9x.19 ↔ Mikrochirurgische Operationen am Mittelohr, sonstige	21.91 ↔ Lösung von Synechien der Nase
19.9x.99 ↔ Sonstige plastische Rekonstruktion am Mittelohr, sonstige	30.01 ↔ Marsupialisation einer Larynxzyste
20.21 ↔ Inzision am Mastoid	30.09.00 ↔ Sonstige Exzision oder Destruktion von Läsion oder Gewebe am Larynx, n.n.bez.
20.22 ↔ Inzision an den Pyramidenzellen	30.09.10 ↔ Exzision oder Destruktion von Läsion oder Gewebe am Larynx ohne Thyreotomie
20.23.00 ↔ Inzision am Mittelohr, n.n.bez.	30.09.11 ↔ Dekortikation / Stripping einer Stimmlippe, ohne Thyreotomie
20.23.10 ↔ Anrotomie	30.09.20 ↔ Exzision oder Destruktion von Läsion oder Gewebe am Larynx, durch Thyreotomie
20.23.11 ↔ Attikotomie	30.09.21 ↔ Dekortikation / Stripping einer Stimmlippe, durch Thyreotomie
20.23.12 ↔ Tympanotomie mit Abdichtung der runden und/oder ovalen Fenstermembran	30.09.99 ↔ Sonstige Exzision oder Destruktion von Läsion oder Gewebe am Larynx, sonstige
20.23.13 ↔ Explorative Tympanotomie	30.21 ↔ Epiglottidektomie
20.23.99 ↔ Inzision am Mittelohr, sonstige	30.22.00 ↔ Chordektomie, n.n.bez.
20.32.00 ↔ Biopsie an Mittel- und Innenohr, n.n.bez.	30.22.10 ↔ Chordektomie, endolaryngeal
20.32.01 ↔ Biopsie am Mittelohr	30.22.11 ↔ Chordektomie, durch Thyreotomie
20.32.02 ↔ Biopsie am Innenohr	30.22.99 ↔ Chordektomie, sonstige
20.32.99 ↔ Biopsie an Mittel- und Innenohr, sonstige	31.3 ↔ Sonstige Inzisionen an Larynx und Trachea
20.51.00 ↔ Exzision einer Läsion am Mittelohr, n.n.bez.	31.45 ↔ Offene Biopsie an Larynx oder Trachea
20.51.10 ↔ Exzision einer Läsion an der Paukenhöhle	31.61 ↔ Naht einer Rissverletzung am Larynx
20.51.11 ↔ Exzision einer Läsion an der Pyramiden spitze	31.62 ↔ Verschluss einer Larynxfistel
20.51.12 ↔ Exzision einer Läsion an der Otobasis	31.63 ↔ Revision einer Laryngostomie
20.51.99 ↔ Exzision einer Läsion am Mittelohr, sonstige	31.64 ↔ Versorgung einer Larynxfraktur
20.59 ↔ Sonstige Exzision am Mittelohr, sonstige	31.75 ↔ Rekonstruktion der Trachea und Konstruktion eines künstlichen Larynx
20.61.00 ↔ (Initiale) Fenestration am Innenohr, n.n.bez.	31.92 ↔ Lösung von Adhäsionen an Trachea oder Larynx
20.61.10 ↔ Fenestration am Innenohr, ohne Implantation einer Prothese (initiales Verfahren)	31.98 ↔ Sonstige Operationen am Larynx
20.61.99 ↔ (Initiale) Fenestration am Innenohr, sonstige	

**ADRG D12****Andere Eingriffe an Ohr, Nase, Mund und Hals**

Mindestens eine Prozedur in Tabelle D12-1 oder Prozedur in Tabelle D12-2 und Prozedur in Tabelle D12-3

**DRG D12A****Andere aufwendige Eingriffe an Ohr, Nase, Mund und Hals**

Mindestens eine Prozedur in Tabelle D12-4

## DRG D12B

## Andere Eingriffe an Ohr, Nase, Mund und Hals

## Prozedur D12-1

00.55.00 ↔ Einsetzen von peripheren Gefässstent(s) mit Medikamenten-Freisetzung, n.n.bez.	01.24.3f ↔ Zugang zur Schädelbasis, transoral-transclival
00.55.11 ↔ Einsetzen von peripheren Gefässstent(s) mit Medikamenten-Freisetzung, drug eluting überlange Stents (>10 cm)	01.24.3g ↔ Zugang zur Schädelbasis, transnasal-transpterygoidal
00.55.99 ↔ Einsetzen von peripheren Gefässstent(s) mit Medikamenten-Freisetzung, sonstige	01.24.99 ↔ Sonstige Kraniotomie, sonstige
00.63 ↔ Perkutanes Einsetzen von Stent(s) an A. carotis	01.25.00 ↔ Sonstige Kraniektomie, n.n.bez.
00.64 ↔ Perkutanes Einsetzen von Stent(s) an sonstigen präzerebralen (extrakraniellen) Arterien	01.25.10 ↔ Sonstige Kraniektomie mit Dekompression
00.65.00 ↔ Perkutanes Einsetzen von sonstigem(n) intrakraniellen vaskulären Stent(s), n.n.bez.	01.25.11 ↔ Sonstige Kraniektomie zur Entleerung eines epiduralen Hämatoms
00.65.11 ↔ Perkutanes transluminale Einsetzen von intrakraniellen vaskulären Mikrostent(s)	01.25.12 ↔ Sonstige Kraniektomie zur Entleerung eines epiduralen Empyems
00.65.99 ↔ Perkutanes Einsetzen von sonstigem(n) intrakraniellen vaskulären Stent(s), sonstige	01.25.13 ↔ Sonstige Kraniektomie zur Entfernung eines Fremdkörpers aus Schädelknochen oder Epiduralraum
00.67.00 ↔ Perkutanes Einsetzen von zentralen Gefässstent(s), n.n.bez.	01.25.14 ↔ Sonstige Kraniektomie mit Einlegen von alloplastischem Material oder eines Medikamententrägers in den Schädelknochen oder Epiduralraum
00.67.10 ↔ Perkutanes Einsetzen von Gefässstent(s) in die V. cava	01.25.19 ↔ Sonstige Kraniektomie zur Drainage epiduraler Flüssigkeit oder aus sonstigen Gründen
00.67.20 ↔ Perkutanes Einsetzen von Gefässstent(s) in die V. porta	01.25.20 ↔ Sonstige Kraniektomie, Rekraniektomie mit Einbringen einer Drainage
00.67.99 ↔ Perkutanes Einsetzen von zentralen Gefässstent(s), sonstige	01.25.21 ↔ Sonstige Kraniektomie, Rekraniektomie zur Entfernung von alloplastischem Material oder eines Medikamententrägers aus dem Schädelknochen oder Epiduralraumes
01.15 ↔ Biopsie am Schädel	01.25.99 ↔ Sonstige Kraniektomie, sonstige
01.21 ↔ Inzision und Drainage an den kranialen Sinus	04.02 ↔ Durchtrennung des N. trigeminus
01.24.00 ↔ Sonstige Kraniotomie, n.n.bez.	04.04.00 ↔ Sonstige Inzision an kranialen und peripheren Nerven, n.n.bez.
01.24.10 ↔ Sonstige Kraniotomie mit Dekompression	04.04.10 ↔ Sonstige Inzision am N. vestibulocochlearis
01.24.11 ↔ Sonstige Kraniotomie zur Entleerung eines epiduralen Hämatoms	04.04.11 ↔ Sonstige Inzision an intrakraniellen Anteilen von sonstigen Hirnnerven und Ganglien
01.24.12 ↔ Sonstige Kraniotomie zur Entleerung eines epiduralen Empyems	04.04.20 ↔ Sonstige Inzision an extrakraniellen Hirnnerven
01.24.13 ↔ Sonstige Kraniotomie, Einlegen von alloplastischem Material oder Medikamententrägers in den Schädelknochen oder Epiduralraum	04.04.30 ↔ Sonstige Inzision am Plexus brachialis
01.24.14 ↔ Sonstige Kraniotomie, Entfernung von alloplastischem Material oder Medikamententrägers aus Schädelknochen oder Epiduralraum	04.04.31 ↔ Sonstige Inzision an Nerven der Schulter
01.24.15 ↔ Sonstige Kraniotomie, Entfernung eines Fremdkörpers aus Schädelknochen oder Epiduralraum	04.04.32 ↔ Sonstige Inzision an Nerven des Armes und der Hand
01.24.16 ↔ Sonstige Kraniotomie, sonstige Drainage epiduraler Flüssigkeit oder aus sonstigen Gründen	04.04.33 ↔ Sonstige Inzision an Nerven des Rumpfes und der unteren Extremität
01.24.20 ↔ Kraniotomie der Kalotte als Zugang, n.n.bez.	04.04.99 ↔ Sonstige Inzision an kranialen und peripheren Nerven, sonstige
01.24.21 ↔ Bohrlochtrepantation der Kalotte als Zugang	04.05.00 ↔ Exzision und Destruktion des Ganglion Gasseri, n.n.bez.
01.24.22 ↔ Stereotaktisch geführte Schädelöffnung über die Kalotte als Zugang	04.05.10 ↔ Exzision des Ganglion Gasseri
01.24.29 ↔ Kraniotomie der Kalotte als Zugang, sonstige	04.05.20 ↔ Destruktion des Ganglion Gasseri
01.24.30 ↔ Zugang zur Schädelbasis, n.n.bez.	04.05.99 ↔ Exzision und Destruktion des Ganglion Gasseri, sonstige
01.24.31 ↔ Zugang zur Schädelbasis, transoral	04.41 ↔ Dekompression an der Wurzel des N. trigeminus
01.24.32 ↔ Zugang zur Schädelbasis, transoral mit Spaltung des weichen Gaumens	04.49.00 ↔ Sonstige Dekompression oder Lösung von Adhäsionen an peripherem Nerv oder Ganglion, n.n.bez.
01.24.33 ↔ Zugang zur Schädelbasis, transoral mit Spaltung des weichen sowie harten Gaumens	04.49.10 ↔ Sonstige Dekompression oder Lösung von Adhäsionen am Plexus brachialis
01.24.34 ↔ Zugang zur Schädelbasis, transsphenoidal	04.49.11 ↔ Sonstige Dekompression oder Lösung von Adhäsionen an Nerven der Schulter
01.24.35 ↔ Zugang zur Schädelbasis, transethmoidal	04.49.12 ↔ Sonstige Dekompression oder Lösung von Adhäsionen an Nerven des Armes
01.24.36 ↔ Zugang zur Schädelbasis, transmastoidal	04.49.13 ↔ Sonstige Dekompression oder Lösung von Adhäsionen an Nerven der Hand
01.24.37 ↔ Zugang zur Schädelbasis, translabyrinthär	04.49.14 ↔ Sonstige Dekompression oder Lösung von Adhäsionen am Plexus lumbosacralis, Leiste und Beckenboden
01.24.38 ↔ Zugang zur Schädelbasis, transpyramidal	04.49.15 ↔ Sonstige Dekompression oder Lösung von Adhäsionen an Nerven des Beines
01.24.39 ↔ Zugang zur Schädelbasis, sonstige	04.49.16 ↔ Sonstige Dekompression oder Lösung von Adhäsionen an Nerven des Fusses
01.24.3a ↔ Zugang zur Schädelbasis, transkondylär	
01.24.3b ↔ Zugang zur Schädelbasis, transorbital	
01.24.3c ↔ Zugang zur Schädelbasis, mit Le-Fort-I-Osteotomie	
01.24.3d ↔ Zugang zur Schädelbasis, transnasal-transcribiform	
01.24.3e ↔ Zugang zur Schädelbasis, transnasal-transclival	

04.49.99 ↔	Sonstige Dekompression oder Lösung von Adhäsionen an sonstigen peripheren Nerven oder Ganglion, sonstige	06.13.12 ↔	Offene Biopsie an der Nebenschilddrüse
04.71 ↔	Hypoglossio-faziale Anastomose	06.13.99 ↔	Biopsie an der Nebenschilddrüse, sonstige
04.72 ↔	Akzessorio-faziale Anastomose	06.7x.00 ↔	Exzision des Ductus oder Tractus thyreoglossus, n.n.bez.
04.74.00 ↔	Sonstige Anastomose eines kranialen oder peripheren Nervs, n.n.bez.	06.7x.10 ↔	Exzision einer medianen Halszyste, ohne Resektion des medialen Zungenbeines
04.74.10 ↔	Fazio-faziale Nerven-Anastomose	06.7x.11 ↔	Exzision einer medianen Halszyste, mit Resektion des medialen Zungenbeines
04.74.11 ↔	Interkosto-faszikuläre Nerven-Anastomose	06.7x.12 ↔	Exzision einer medianen Halsfistel, ohne Resektion des medialen Zungenbeines
04.74.99 ↔	Sonstige Anastomose eines kranialen oder peripheren Nervs, sonstige	06.7x.13 ↔	Exzision einer medianen Halsfistel, mit Resektion des medialen Zungenbeines
04.92.00 ↔	Implantation oder Wechsel der Elektrode(n) eines peripheren Neurostimulators, n.n.bez.	06.7x.14 ↔	Sekundärer Eingriff zur Exzision des Ductus thyreoglossus, mit Resektion des medialen Zungenbeines
04.92.10 ↔	Implantation oder Wechsel der Elektrode(n) eines temporären peripheren Neurostimulators, Einzelelektrodensystems, Teststimulation	06.7x.15 ↔	Sekundärer Eingriff zur Exzision des Ductus thyreoglossus, ohne Resektion des medialen Zungenbeines
04.92.11 ↔	Implantation oder Wechsel der Elektrode(n) eines temporären peripheren Neurostimulators, Mehrelektrodensystems, Teststimulation	06.7x.99 ↔	Exzision des Ductus oder Tractus thyreoglossus, sonstige
04.92.20 ↔	Implantation oder Wechsel der Elektrode(n) eines permanenten peripheren Neurostimulators, Stabelektrode, Einzelelektrodensystems, perkutan	08.22 ↔	Exzision einer anderen kleineren Läsion am Augenlid
04.92.21 ↔	Implantation oder Wechsel der Elektrode(n) eines permanenten peripheren Neurostimulators, Stabelektrode, Mehrelektrodensystems, perkutan	08.23 ↔	Exzision einer grösseren Läsion am Augenlid, nicht durchgehend
04.92.30 ↔	Implantation oder Wechsel der Elektrode(n) eines permanenten peripheren Neurostimulators, Plattenelektrode, Einzelelektrodensystems, offen chirurgisch	08.24 ↔	Exzision einer grösseren Läsion am Augenlid, perforierend
04.92.31 ↔	Implantation oder Wechsel der Elektrode(n) eines permanenten peripheren Neurostimulators, Plattenelektrode, Mehrelektrodensystems, offen chirurgisch	09.44 ↔	Intubation des Ductus nasolacrimalis
04.92.40 ↔	Implantation oder Wechsel einer Vagusnervstimulationselektrode	16.61.00 ↔	Sekundäres Einsetzen eines Augenimplantats, n.n.bez.
04.92.99 ↔	Implantation oder Wechsel der Elektrode(n) eines peripheren Neurostimulators, sonstige	16.61.10 ↔	Sekundäres Einsetzen eines Augenimplantats, Haut-Fettgewebe-Transplantat
04.94.10 ↔	Revision ohne Ersatz der Elektrode(n) eines peripheren Neurostimulators, n.n.bez.	16.61.99 ↔	Sekundäres Einsetzen eines Augenimplantats, sonstige
04.94.11 ↔	Revision ohne Ersatz der Elektrode(n) eines peripheren Neurostimulators, Stabelektrode, Einzelelektrodensystem	16.62.00 ↔	Revision und Reinsertion eines Augenimplantats, n.n.bez.
04.94.12 ↔	Revision ohne Ersatz der Elektrode(n) eines peripheren Neurostimulators, Stabelektrode, Mehrelektrodensystem	16.62.10 ↔	Revision eines Augenimplantats
04.94.13 ↔	Revision ohne Ersatz der Elektrode(n) eines peripheren Neurostimulators, Plattenelektrode, Einzelelektrodensystem	16.62.20 ↔	Wechsel eines Augenimplantats, Einführung eines Haut-Fettgewebe-Transplantates
04.94.14 ↔	Revision ohne Ersatz der Elektrode(n) eines peripheren Neurostimulators, Plattenelektrode, Mehrelektrodensystem	16.62.29 ↔	Sonstiger Wechsel eines Augenimplantats
04.94.15 ↔	Revision ohne Ersatz einer Vagusnervstimulationselektrode	16.62.99 ↔	Revision und Reinsertion eines Augenimplantats, sonstige
04.94.99 ↔	Revision ohne Ersatz der Elektrode(n) eines peripheren Neurostimulators, sonstige	16.63 ↔	Revision einer Enukleationstasche mit Transplantat
04.99.00 ↔	Sonstige Operation an kranialen und peripheren Nerven, n.n.bez.	16.64 ↔	Sonstige Revision einer Enukleationstasche
04.99.10 ↔	Implantation oder Wechsel einer peripheren Neuroprothese	16.66 ↔	Sonstige Revision einer Exenterationshöhle
04.99.11 ↔	Revision ohne Ersatz einer peripheren Neuroprothese	16.81 ↔	Versorgung einer Orbitawunde
04.99.12 ↔	Entfernung einer peripheren Neuroprothese	16.98.10 ↔	Rekonstruktion der Orbita, n.n.bez.
04.99.99 ↔	Sonstige Operation an kranialen und peripheren Nerven, sonstige	16.98.11 ↔	Rekonstruktion der Orbitawand mit mikrovaskulärem Lappen
05.21 ↔	Exzision des Ganglion sphenopalatinum	16.98.19 ↔	Sonstige Rekonstruktion der Orbitawand
05.22 ↔	Zervikale Sympathektomie	16.98.20 ↔	Knöchernen Dekompression der Orbita
05.25 ↔	Periarterielle Sympathektomie	16.98.21 ↔	Resektion von Fettgewebe aus der Orbita
05.26 ↔	Thorakale Sympathektomie	18.21 ↔	Exzision einer präaurikulären Fistel oder eines präaurikulären Sinus
05.29 ↔	Sonstige Sympathektomie und Exzision eines Ganglions	18.29.12 ↔	Exzision einer anderen Läsion am äusseren Ohr oder im äusseren Gehörgang
06.12 ↔	Offene Biopsie an der Schilddrüse	18.31 ↔	Radikale Exzision einer Läsion am äusseren Ohr
		18.39.12 ↔	Resektion der Ohrmuschel, total
		18.39.19 ↔	Sonstige Resektion der Ohrmuschel, sonstige
		21.04 ↔	Stillung einer Epistaxis durch Ligatur der Aa. ethmoidales
		21.05 ↔	Stillung einer Epistaxis durch (transantrale) Ligatur der A. maxillaris
		21.06 ↔	Stillung einer Epistaxis durch Ligatur der A. carotis externa
		21.09.10 ↔	Stillung einer Epistaxis durch Ligatur der A. sphenopalatina
		21.32 ↔	Exzision und lokale Destruktion einer anderen Läsion an der Nase
		21.4x.00 ↔	Resektion der Nase, n.n.bez.
		21.4x.12 ↔	Resektion der Nase, partiell
		21.4x.22 ↔	Resektion der Nase, subtotal
		21.4x.32 ↔	Resektion der Nase, total

21.4x.99 ↔	Resektion der Nase, sonstige	29.32.99 ↔	Pharyngeale Divertikulektomie, sonstige
21.99.00 ↔	Sonstige Nasenoperationen, n.n.bez.	29.33.00 ↔	(Partielle) Pharyngektomie, n.n.bez.
21.99.10 ↔	Einseitige Resektion einer Choanalatresie transnasal endoskopisch	29.33.10 ↔	Partielle Pharyngektomie, ohne Rekonstruktion
21.99.20 ↔	Beidseitige Resektion einer Choanalatresie transnasal endoskopisch	29.33.11 ↔	Partielle Pharyngektomie, Rekonstruktion mit gestieltem regionalen oder Fernlappen
21.99.99 ↔	Sonstige Nasenoperationen, sonstige	29.33.12 ↔	Partielle Pharyngektomie, Rekonstruktion mit freiem mikrovaskulär-anastomosierten Transplantat
27.58 ↔	Revision eines gestielten oder freien Lappens oder freien Hauttransplantates an Lippe und Mund	29.33.20 ↔	Totale Pharyngektomie, Rekonstruktion mit gestieltem regionalen oder Fernlappen
27.59.20 ↔	Kleinflächige Weichteildeckung durch kultivierte Keratinozyten an der Lippe	29.33.21 ↔	Totale Pharyngektomie, Rekonstruktion mit freiem mikrovaskulär-anastomosierten Transplantat, freiem Darmtransplantat oder Magenhochzug
27.59.21 ↔	Grossflächige Weichteildeckung durch kultivierte Keratinozyten an der Lippe	29.33.99 ↔	(Partielle) Pharyngektomie, sonstige
27.59.30 ↔	Kleinflächige temporäre Weichteildeckung durch Kombination mehrerer Verfahren an der Lippe	29.39 ↔	Exzision oder Destruktion von Läsion oder Gewebe am Pharynx, sonstige
27.59.31 ↔	Grossflächige temporäre Weichteildeckung durch Kombination mehrerer Verfahren an der Lippe	29.4x.10 ↔	Plastische Rekonstruktion am Pharynx, mit lokaler Schleimhaut oder freiem Hautlappen
27.59.41 ↔	Sonstige plastische Rekonstruktion an Lippe und Mund mit gestieltem Fernlappen	29.4x.11 ↔	Plastische Rekonstruktion am Pharynx, mit gestieltem myokutanen Lappen
27.59.60 ↔	Einsetzen eines Gewebeexpanders an der Lippe	29.4x.12 ↔	Plastische Rekonstruktion am Pharynx, mit mikrovaskulär anastomosiertem Transplantat, Darmtransplantat oder Magenhochzug
27.59.99 ↔	Sonstige plastische Rekonstruktion an Lippe und Mund, sonstige	29.4x.99 ↔	Plastische Rekonstruktion am Pharynx, sonstige
27.61 ↔	Naht einer Rissverletzung am Gaumen	29.51 ↔	Naht einer Risswunde am Pharynx
27.62.00 ↔	Korrektur einer Gaumenspalte, n.n.bez.	29.52 ↔	Verschluss einer branchiogenen Fistel
27.62.10 ↔	Primäre plastische Rekonstruktion am knöchernen Gaumen ohne Knochentransplantat	29.53 ↔	Verschluss einer anderen Pharynxfistel
27.62.11 ↔	Primäre plastische Rekonstruktion am knöchernen Gaumen mit Knochentransplantat	29.54 ↔	Lösung von Adhäsionen am Pharynx
27.62.12 ↔	Primäre plastische Rekonstruktion am weichen Gaumen	29.59 ↔	Sonstige plastische Rekonstruktion am Pharynx, sonstige
27.62.20 ↔	Sekundäre plastische Rekonstruktion am knöchernen Gaumen ohne Knochentransplantat	29.92 ↔	Durchtrennung des N. glossopharyngeus
27.62.21 ↔	Sekundäre plastische Rekonstruktion am knöchernen Gaumen mit Knochentransplantat	29.99 ↔	Sonstige Operationen am Pharynx, sonstige
27.62.22 ↔	Sekundäre plastische Rekonstruktion am weichen Gaumen	30.22.00 ↔	Chordektomie, n.n.bez.
27.62.99 ↔	Korrektur einer Gaumenspalte, sonstige	30.22.10 ↔	Chordektomie, endolaryngeal
27.63.00 ↔	Revision der Korrektur einer Gaumenspalte, n.n.bez.	30.22.11 ↔	Chordektomie, durch Thyreotomie
27.63.10 ↔	Revision der Korrektur einer Gaumenspalte, Kieferplastik	30.22.99 ↔	Chordektomie, sonstige
27.63.11 ↔	Revision der Korrektur einer Gaumenspalte, Kieferplastik mit Osteoplastik	30.3x.00 ↔	Vollständige Laryngektomie, n.n.bez.
27.63.20 ↔	Revision der Korrektur einer Gaumenspalte, Sekundäroperation der Kieferspalte	30.3x.10 ↔	Vollständige Laryngektomie, ohne Rekonstruktion
27.63.99 ↔	Revision der Korrektur einer Gaumenspalte, sonstige	30.3x.11 ↔	Vollständige Laryngektomie, Rekonstruktion mit lokaler Schleimhaut
27.64 ↔	Einsetzen eines Gaumenimplantats	30.3x.12 ↔	Vollständige Laryngektomie, Rekonstruktion mit nicht vaskularisiertem Transplantat
27.69.10 ↔	Plastische Rekonstruktion am weichen Gaumen	30.3x.13 ↔	Vollständige Laryngektomie, Rekonstruktion mit gestieltem regionalen Lappen
27.69.11 ↔	Plastische Rekonstruktion am knöchernen Gaumen	30.3x.14 ↔	Vollständige Laryngektomie, Rekonstruktion mit gestieltem Fernlappen
27.69.99 ↔	Sonstige plastische Rekonstruktion am Gaumen, sonstige	30.3x.15 ↔	Vollständige Laryngektomie, Rekonstruktion mit freiem mikrovaskulär-anastomosierten Transplantat
27.73 ↔	Plastische Rekonstruktion an der Uvula	30.3x.16 ↔	Vollständige Laryngektomie, Rekonstruktion mit freiem Darmtransplantat
29.0 ↔	Pharyngotomie	30.3x.17 ↔	Vollständige Laryngektomie, Rekonstruktion mit Magenhochzug
29.12.00 ↔	Biopsie am Pharynx, n.n.bez.	30.3x.19 ↔	Vollständige Laryngektomie, sonstige Rekonstruktion
29.12.20 ↔	Offene Biopsie am Hypopharynx	30.3x.99 ↔	Vollständige Laryngektomie, sonstige
29.12.30 ↔	Offene Biopsie am Nasopharynx	30.4x.00 ↔	Radikale Laryngektomie, n.n.bez.
29.12.99 ↔	Biopsie am Pharynx, sonstige	30.4x.10 ↔	Radikale Laryngektomie, mit Pharyngektomie, ohne Rekonstruktion
29.2x.00 ↔	Exzision von branchiogener Zyste oder Rest der Kiemenspalte, n.n.bez.	30.4x.11 ↔	Radikale Laryngektomie, mit Pharyngektomie, Rekonstruktion mit lokaler Schleimhaut
29.2x.10 ↔	Exzision einer lateralen Halszyste	30.4x.12 ↔	Radikale Laryngektomie, mit Pharyngektomie, Rekonstruktion mit nicht vaskularisiertem Transplantat
29.2x.11 ↔	Exzision von branchiogener Zyste oder Rest der Kiemenspalte als sekundär Eingriff	30.4x.13 ↔	Radikale Laryngektomie, mit Pharyngektomie, Rekonstruktion mit gestieltem regionalen Lappen
29.2x.20 ↔	Operation an Kiemengangsresten, n.n.bez.	30.4x.14 ↔	Radikale Laryngektomie, mit Pharyngektomie, Rekonstruktion mit gestieltem Lappen
29.2x.21 ↔	Operation an Kiemengangsresten, sekundärer Eingriff	30.4x.15 ↔	Radikale Laryngektomie, mit Pharyngektomie, Rekonstruktion mit freiem mikrovaskulär-anastomosierten Transplantat
29.2x.99 ↔	Exzision von branchiogener Zyste oder Rest der Kiemenspalte, sonstige	30.4x.16 ↔	Radikale Laryngektomie, mit Pharyngektomie, Rekonstruktion mit freiem Darmtransplantat
29.31 ↔	Krikopharyngeale Myotomie		
29.32.00 ↔	Pharyngeale Divertikulektomie, n.n.bez.		
29.32.10 ↔	Endoskopisches Divertikulostomie eines Zenker-Divertikels		
29.32.11 ↔	Divertikulektomie eines Zenker-Divertikels		

30.4x.17 ↔	Radikale Laryngektomie, mit Pharyngektomie, Rekonstruktion mit Magenhochzug	38.82.00 ↔	Sonstiger chirurgischer Verschluss von Gefässen am Kopf und Hals, n.n.bez.
30.4x.19 ↔	Radikale Laryngektomie, mit Pharyngektomie, sonstige Rekonstruktion	38.82.10 ↔	Sonstiger chirurgischer Verschluss von extrakraniellen Arterien an Kopf und Hals
30.4x.20 ↔	Radikale Laryngektomie, mit Pharyngektomie und Schilddrüsenresektion, ohne Rekonstruktion	38.82.20 ↔	Sonstiger chirurgischer Verschluss von extrakraniellen Venen an Kopf und Hals, n.n.bez.
30.4x.21 ↔	Radikale Laryngektomie, mit Pharyngektomie und Schilddrüsenresektion, Rekonstruktion mit lokaler Schleimhaut	38.82.21 ↔	Sonstiger chirurgischer Verschluss der V. jugularis
30.4x.22 ↔	Radikale Laryngektomie, mit Pharyngektomie und Schilddrüsenresektion, Rekonstruktion mit nicht vaskularisiertem Transplantat	38.82.22 ↔	Sonstiger chirurgischer Verschluss von sonstigen tiefen extrakraniellen Venen an Kopf und Hals
30.4x.23 ↔	Radikale Laryngektomie, mit Pharyngektomie und Schilddrüsenresektion, Rekonstruktion mit gestieltem regionalen Lappen	38.82.29 ↔	Sonstiger chirurgischer Verschluss von extrakraniellen Venen an Kopf und Hals, sonstige
30.4x.24 ↔	Radikale Laryngektomie, mit Pharyngektomie und Schilddrüsenresektion, Rekonstruktion mit gestieltem Lappen	38.82.99 ↔	Sonstiger chirurgischer Verschluss von Gefässen am Kopf und Hals, sonstige
30.4x.25 ↔	Radikale Laryngektomie, mit Pharyngektomie und Schilddrüsenresektion, Rekonstruktion mit freiem mikrovaskulär-anastomosierten Transplantat	38.85.00 ↔	Sonstiger chirurgischer Verschluss von anderen thorakalen Gefässen, n.n.bez.
30.4x.26 ↔	Radikale Laryngektomie, mit Pharyngektomie und Schilddrüsenresektion, Rekonstruktion mit freiem Darmtransplantat	38.85.11 ↔	Sonstiger chirurgischer Verschluss der A. subclavia
30.4x.27 ↔	Radikale Laryngektomie, mit Pharyngektomie und Schilddrüsenresektion, Rekonstruktion mit Magenhochzug	38.85.12 ↔	Sonstiger chirurgischer Verschluss der A. pulmonalis
30.4x.29 ↔	Radikale Laryngektomie, mit Pharyngektomie und Schilddrüsenresektion, sonstige Rekonstruktion	38.85.13 ↔	Sonstiger chirurgischer Verschluss des Truncus brachiocephalicus
30.4x.99 ↔	Radikale Laryngektomie, sonstige	38.85.21 ↔	Sonstiger chirurgischer Verschluss der V. cava superior
31.71 ↔	Naht einer Rissverletzung an der Trachea	38.85.22 ↔	Sonstiger chirurgischer Verschluss der V. pulmonalis
31.72 ↔	Verschluss einer äusseren trachealen Fistel	38.85.23 ↔	Sonstiger chirurgischer Verschluss der V. subclavia
31.73 ↔	Verschluss einer anderen trachealen Fistel	38.85.99 ↔	Sonstiger chirurgischer Verschluss von anderen thorakalen Gefässen, sonstige
31.79.00 ↔	Sonstige plastische Rekonstruktion an der Trachea, n.n.bez.	39.49.30 ↔	Ersatz eines kardialen Conduit
31.79.11 ↔	Plastische Rekonstruktion (Tracheatransplantation)	39.50.00 ↔	Angioplastik oder Atherektomie an sonstigem(n) Nicht-Herzkranzgefäss(en), n.n.bez.
31.79.12 ↔	Tracheopexie	39.50.00 ↔	Angioplastik oder Atherektomie an sonstigem(n) Nicht-Herzkranzgefäss(en), n.n.bez.
31.79.13 ↔	End-zu-End-Anastomose der Trachea (bei Ruptur)	39.50.10 ↔	Angioplastik oder Atherektomie an sonstigem(n) Nicht-Herzkranzgefäss(en) mit Ballon, n.n.bez.
31.79.14 ↔	Cricotracheale Resektion	39.50.10 ↔	Angioplastik oder Atherektomie an sonstigem(n) Nicht-Herzkranzgefäss(en) mit Ballon, n.n.bez.
31.79.15 ↔	Sonstige (plastische) Rekonstruktion an der Trachea bei Trachealstenose	39.50.11 ↔	Angioplastik oder Atherektomie an sonstigem(n) Nicht-Herzkranzgefäss(en) mit einfacher Ballon
31.79.99 ↔	Sonstige plastische Rekonstruktion an der Trachea, sonstige	39.50.11 ↔	Angioplastik oder Atherektomie an sonstigem(n) Nicht-Herzkranzgefäss(en) mit einfacher Ballon
31.91 ↔	Durchtrennung des N. laryngeus	39.50.12 ↔	Angioplastik oder Atherektomie an sonstigem(n) Nicht-Herzkranzgefäss(en) mit cutting Ballon
31.99.00 ↔	Sonstige Operationen an der Trachea, n.n.bez.	39.50.12 ↔	Angioplastik oder Atherektomie an sonstigem(n) Nicht-Herzkranzgefäss(en) mit cutting Ballon
31.99.99 ↔	Sonstige Operationen an der Trachea, sonstige	39.50.13 ↔	Angioplastik oder Atherektomie an sonstigem(n) Nicht-Herzkranzgefäss(en) mit Kryoplastie-Ballon
34.03 ↔	Wiedereröffnung einer Thorakotomie	39.50.13 ↔	Angioplastik oder Atherektomie an sonstigem(n) Nicht-Herzkranzgefäss(en) mit Kryoplastie-Ballon
34.06 ↔	Thorakoskopische Drainage der Pleurahöhle	39.50.14 ↔	Angioplastik oder Atherektomie an sonstigem(n) Nicht-Herzkranzgefäss(en) mit Drug eluting Ballon
34.21.00 ↔	Transpleurale Thorakoskopie, n.n.bez.	39.50.14 ↔	Angioplastik oder Atherektomie an sonstigem(n) Nicht-Herzkranzgefäss(en) mit Drug eluting Ballon
34.21.10 ↔	Transpleurale Thorakoskopie, Ersteingriff	39.50.19 ↔	Angioplastik oder Atherektomie an sonstigem(n) Nicht-Herzkranzgefäss(en) mit sonstiger Ballon
34.21.20 ↔	Transpleurale Thorakoskopie, Reeingriff	39.50.19 ↔	Angioplastik oder Atherektomie an sonstigem(n) Nicht-Herzkranzgefäss(en) mit sonstiger Ballon
34.21.99 ↔	Transpleurale Thorakoskopie, sonstige	39.50.20 ↔	Angioplastik Blade- Laserangioplastie an sonstigem(n) Nicht-Herzkranzgefäss(en)
34.22 ↔	Mediastinoskopie	39.50.20 ↔	Angioplastik Blade- Laserangioplastie an sonstigem(n) Nicht-Herzkranzgefäss(en)
38.01 ↔	Inzision von intrakraniellen Gefässen	39.50.21 ↔	Angioplastik Thrombektomie an sonstigem(n) Nicht-Herzkranzgefäss(en)
38.11 ↔	Endarteriektomie von intrakraniellen Gefässen	39.50.21 ↔	Angioplastik Thrombektomie an sonstigem(n) Nicht-Herzkranzgefäss(en)
38.12 ↔	Endarteriektomie von anderen Gefässen an Kopf und Hals	39.50.99 ↔	Angioplastik oder Atherektomie an sonstigem(n) Nicht-Herzkranzgefäss(en), sonstige
38.32.00 ↔	Resektion von anderen Gefässen am Kopf und Hals mit Anastomose, n.n.bez.	39.50.99 ↔	Angioplastik oder Atherektomie an sonstigem(n) Nicht-Herzkranzgefäss(en), sonstige
38.32.10 ↔	Resektion von extrakraniellen Arterien an Kopf und Hals mit Anastomose	39.52.99 ↔	Sonstige Korrektur eines Aneurysmas, sonstige
38.32.20 ↔	Resektion von extrakraniellen Venen an Kopf und Hals mit Anastomose, n.n.bez.	39.59.10 ↔	Transposition von Arterien, n.n.bez.
38.32.21 ↔	Resektion der V. jugularis mit Anastomose	39.59.30 ↔	Sonstige plastische Rekonstruktion von Gefässen an Kopf und Hals, n.n.bez.
38.32.22 ↔	Resektion von oberflächlichen extrakraniellen Venen an Kopf und Hals mit Anastomose		
38.32.99 ↔	Resektion von anderen Gefässen an Kopf und Hals mit Anastomose, sonstige		
38.42 ↔	Resektion von anderen Blutgefässen an Kopf und Hals mit Ersatz		

39.59.31 ↔	Sonstige plastische Rekonstruktion eines intrakraniellen Gefäßes	39.71.11 ↔	Endovaskuläre Implantation eines Grafts in Aorta abdominalis, aortoiliakal, mit Fenestrierung oder Seitenarm
39.59.32 ↔	Sonstige plastische Rekonstruktion der extrakraniellen A. vertebralis	39.71.12 ↔	Endovaskuläre Implantation eines Grafts in Aorta abdominalis, Bifurkationsprothese, aortobiliakal, ohne Fenestrierung oder Seitenarm
39.59.33 ↔	Sonstige plastische Rekonstruktion von extrakraniellen Arterien an Kopf und Hals, sonstige	39.71.13 ↔	Endovaskuläre Implantation eines Grafts in Aorta abdominalis, Bifurkationsprothese, aortobiliakal, mit Fenestrierung oder Seitenarm
39.59.34 ↔	Sonstige plastische Rekonstruktion der V. jugularis	39.71.14 ↔	Endovaskuläre Implantation eines Grafts in Aorta abdominalis, Rohrprothese, aortal, ohne Fenestrierung oder Seitenarm
39.59.39 ↔	Sonstige plastische Rekonstruktion von Gefässen an Kopf und Hals, sonstige	39.71.15 ↔	Endovaskuläre Implantation eines Grafts in Aorta abdominalis, Rohrprothese, aortal, mit Fenestrierung oder Seitenarm
39.59.40 ↔	Sonstige plastische Rekonstruktion von Gefässen der oberen Extremität, n.n.bez.	39.71.16 ↔	Endovaskuläre Implantation eines Grafts in Aorta abdominalis, aortoiliakal, Parallelgrafttechnik
39.59.41 ↔	Sonstige plastische Rekonstruktion von Arterien der oberen Extremität	39.71.17 ↔	Endovaskuläre Implantation eines Grafts in Aorta abdominalis, aortobiliakal, Parallelgrafttechnik
39.59.42 ↔	Sonstige plastische Rekonstruktion der V. subclavia, V. axillaris und V. brachiocephalica	39.71.18 ↔	Endovaskuläre Implantation eines Grafts in Aorta abdominalis, aortal, Parallelgrafttechnik
39.59.48 ↔	Sonstige plastische Rekonstruktion von sonstigen tiefen Venen der oberen Extremität	39.71.99 ↔	Endovaskuläre Implantation eines Grafts in Aorta abdominalis, sonstige
39.59.49 ↔	Sonstige plastische Rekonstruktion von Gefässen der oberen Extremität, sonstige	39.72.00 ↔	Endovaskuläre plastische Rekonstruktion oder Okklusion von Gefässen am Kopf und Hals, n.n.bez.
39.59.50 ↔	Sonstige plastische Rekonstruktion von thorakalen Gefässen, n.n.bez.	39.72.10 ↔	Selektive Embolisation von intrakraniellen Gefässen, n.n.bez.
39.59.51 ↔	Sonstige plastische Rekonstruktion der thorakalen Aorta	39.72.11 ↔	Selektive Embolisation von intrakraniellen Gefässen mit Partikeln oder Metallspiralen
39.59.52 ↔	Sonstige plastische Rekonstruktion der A. pulmonalis	39.72.12 ↔	Selektive Embolisation von intrakraniellen Gefässen mit embolisierenden Flüssigkeiten, ablösbaren Ballons oder Schirmen
39.59.53 ↔	Sonstige plastische Rekonstruktion von thorakalen Arterien, sonstige	39.72.13 ↔	Selektive Embolisation von intrakraniellen Gefässen durch Flow-Diverter
39.59.54 ↔	Sonstige plastische Rekonstruktion der V. pulmonalis	39.72.14 ↔	Selektive Embolisation von intrakraniellen Gefässen mit adhäsivem Embolisat
39.59.55 ↔	Sonstige plastische Rekonstruktion der V. cava superior	39.72.19 ↔	Selektive Embolisation von intrakraniellen Gefässen, sonstige
39.59.59 ↔	Sonstige plastische Rekonstruktion von thorakalen Gefässen, sonstige	39.72.20 ↔	Selektive Embolisation von extrakraniellen Gefässen des Kopfes und des Halses, n.n.bez.
39.59.60 ↔	Sonstige plastische Rekonstruktion von abdominalen Arterien, n.n.bez.	39.72.21 ↔	Selektive Embolisation von extrakraniellen Gefässen des Kopfes und des Halses mit Partikeln oder Metallspiralen
39.59.61 ↔	Sonstige plastische Rekonstruktion der abdominalen Aorta	39.72.22 ↔	Selektive Embolisation von extrakraniellen Gefässen des Kopfes und des Halses mit embolisierenden Flüssigkeiten, ablösbaren Ballons oder Schirmen
39.59.62 ↔	Sonstige plastische Rekonstruktion des Truncus coeliacus	39.72.24 ↔	Selektive Embolisation von extrakraniellen Gefässen des Kopfes und des Halses mit adhäsivem Embolisat
39.59.63 ↔	Sonstige plastische Rekonstruktion der A. gastrica	39.72.29 ↔	Selektive Embolisation von extrakraniellen Gefässen des Kopfes und des Halses, sonstige
39.59.64 ↔	Sonstige plastische Rekonstruktion A. hepatica	39.72.30 ↔	Perkutan-transluminale Embolisation einer Gefässmissbildung durch Mikrokatheter, n.n.bez.
39.59.65 ↔	Sonstige plastische Rekonstruktion der A. lienalis	39.72.31 ↔	Perkutan-transluminale Embolisation einer Gefässmissbildung durch Mikrokatheter, Verwendung von einem Mikrokatheter
39.59.66 ↔	Sonstige plastische Rekonstruktion der A. renalis	39.72.32 ↔	Perkutan-transluminale Embolisation einer Gefässmissbildung durch Mikrokatheter, Verwendung von zwei Mikrokathetern
39.59.67 ↔	Sonstige plastische Rekonstruktion der A. mesenterica	39.72.33 ↔	Perkutan-transluminale Embolisation einer Gefässmissbildung durch Mikrokatheter, Verwendung von drei Mikrokathetern
39.59.68 ↔	Sonstige plastische Rekonstruktion der A. iliaca	39.72.34 ↔	Perkutan-transluminale Embolisation einer Gefässmissbildung durch Mikrokatheter, Verwendung von vier Mikrokathetern
39.59.69 ↔	Sonstige plastische Rekonstruktion von abdominalen Arterien, sonstige	39.72.35 ↔	Perkutan-transluminale Embolisation einer Gefässmissbildung durch Mikrokatheter, Verwendung von fünf Mikrokathetern
39.59.70 ↔	Sonstige plastische Rekonstruktion von abdominalen Venen, n.n.bez.	39.72.36 ↔	Perkutan-transluminale Embolisation einer Gefässmissbildung durch Mikrokatheter, Verwendung von 6 und mehr Mikrokathetern
39.59.71 ↔	Sonstige plastische Rekonstruktion der V. cava inferior		
39.59.72 ↔	Sonstige plastische Rekonstruktion der V. iliaca		
39.59.79 ↔	Sonstige plastische Rekonstruktion von abdominalen Venen, sonstige		
39.59.80 ↔	Sonstige plastische Rekonstruktion von Gefässen der unteren Extremität, n.n.bez.		
39.59.81 ↔	Sonstige plastische Rekonstruktion von Arterien der unteren Extremität		
39.59.82 ↔	Sonstige plastische Rekonstruktion der V. femoralis		
39.59.83 ↔	Sonstige plastische Rekonstruktion der V. poplitea		
39.59.88 ↔	Sonstige plastische Rekonstruktion von sonstigen tiefen Venen der unteren Extremität		
39.59.89 ↔	Sonstige plastische Rekonstruktion von Gefässen der unteren Extremität, sonstige		
39.59.90 ↔	Sonstige plastische Rekonstruktion eines Gefäßes, Venenklappenplastik		
39.71.00 ↔	Endovaskuläre Implantation eines Grafts in Aorta abdominalis, n.n.bez.		
39.71.10 ↔	Endovaskuläre Implantation eines Grafts in Aorta abdominalis, aortoiliakal, ohne Fenestrierung oder Seitenarm		

39.72.99 ↔ Endovaskuläre plastische Rekonstruktion oder Okklusion von Gefäßen am Kopf und Hals, sonstige	39.79.11 ↔ Endovaskuläre Implantation eines Grafts an Viszeralgefäßen
39.73.00 ↔ Endovaskuläre Implantation eines Grafts an der thorakalen Aorta, n.n.bez.	39.79.12 ↔ Endovaskuläre Implantation eines Grafts an Gefäßen des Beckens
39.73.09 ↔ Endovaskuläre Implantation eines Grafts an der thorakalen Aorta, sonstige	39.79.13 ↔ Endovaskuläre Implantation eines Grafts an abdominalen Gefäßen
39.73.10 ↔ Endovaskuläre Implantation eines Grafts in die Aorta thoracica, ohne Fenestrierung oder Seitenarm	39.79.14 ↔ Endovaskuläre Implantation eines Grafts an Gefäßen des Beckens, Parallelgrafttechnik
39.73.11 ↔ Endovaskuläre Implantation eines Grafts in die Aorta thoracica, mit Fenestrierung oder Seitenarm	39.79.19 ↔ Endovaskuläre Implantation eines Grafts an sonstigen Gefäßen, sonstige
39.73.12 ↔ Endovaskuläre Implantation eines Grafts in die Aorta thoracica, Parallelgrafttechnik	39.79.21 ↔ Coil-Embolisation oder -Verschluss von Gefäßen der oberen Extremitäten
39.73.20 ↔ Endovaskuläre Implantation eines Grafts in die Aorta thoracoabdominalis	39.79.22 ↔ Coil-Embolisation oder -Verschluss der Aorta
39.73.21 ↔ Endovaskuläre Implantation eines Grafts in die Aorta thoracoabdominalis, Parallelgrafttechnik	39.79.24 ↔ Coil-Embolisation oder -Verschluss von thorakalen Gefäßen
39.75.01 ↔ Perkutan-transluminale Gefäßintervention, sonstige Gefäße, Fremdkörperentfernung mit Bergekatheter, Körbchenkatheter, etc.	39.79.25 ↔ Coil-Embolisation oder -Verschluss von viszeralen Gefäßen
39.75.10 ↔ Perkutan-transluminale Gefäßintervention, sonstige Gefäße, Kathetersysteme zu Rekanalisation von Totalverschlüssen	39.79.26 ↔ Coil-Embolisation oder -Verschluss von abdominalen Gefäßen
39.75.11 ↔ Perkutan-transluminale Gefäßintervention, sonstige Gefäße, Rotationsthrombektomie	39.79.27 ↔ Coil-Embolisation oder -Verschluss von Gefäßen der unteren Extremitäten
39.75.11 ↔ Perkutan-transluminale Gefäßintervention, sonstige Gefäße, Rotationsthrombektomie	39.79.28 ↔ Coil-Embolisation oder -Verschluss von spinalen Gefäßen
39.75.12 ↔ Perkutan-transluminale Gefäßintervention, sonstige Gefäße, Laserangioplastie	39.79.29 ↔ Coil-Embolisation oder -Verschluss von sonstigen Gefäßen, sonstige
39.75.13 ↔ Perkutan-transluminale Gefäßintervention, sonstige Gefäße, Anti-Embolie-System (periphere oder viszerale Gefäße)	39.79.30 ↔ Selektive Embolisation mit embolisierenden Flüssigkeiten von sonstigen Gefäßen, n.n.bez.
39.75.14 ↔ Perkutan-transluminale Gefäßintervention, sonstige Gefäße, Atherektomie	39.79.31 ↔ Selektive Embolisation mit embolisierenden Flüssigkeiten von Gefäßen der oberen Extremitäten
39.75.15 ↔ Perkutan-transluminale Gefäßintervention, sonstige Gefäße, selektive Thrombololyse	39.79.32 ↔ Selektive Embolisation mit embolisierenden Flüssigkeiten der Aorta
39.75.16 ↔ Perkutan-transluminale Gefäßintervention sonstige Gefäße, selektive Thrombololyse, ultraschallunterstützt	39.79.34 ↔ Selektive Embolisation mit embolisierenden Flüssigkeiten von thorakalen Gefäßen
39.75.30 ↔ Zerebrale Perfusionsaugmentation durch partielle endoortale Ballonokklusion	39.79.35 ↔ Selektive Embolisation mit embolisierenden Flüssigkeiten von viszeralen Gefäßen
39.76.00 ↔ Perkutane transluminale endovaskuläre Intervention an präzerebralem(en) (extrakraniell(en)) Gefäß(en), n.n.bez.	39.79.36 ↔ Selektive Embolisation mit embolisierenden Flüssigkeiten von abdominalen Gefäßen
39.76.10 ↔ Perkutane Ballonangioplastie an präzerebralem(en) (extrakraniell(en)) Gefäß(en)	39.79.37 ↔ Selektive Embolisation mit embolisierenden Flüssigkeiten von Gefäßen der unteren Extremitäten
39.76.20 ↔ Perkutane Bladeangioplastie an präzerebralem(en) (extrakraniell(en)) Gefäß(en)	39.79.38 ↔ Selektive Embolisation mit embolisierenden Flüssigkeiten von spinalen Gefäßen
39.76.30 ↔ Perkutane Laserangioplastie an präzerebralem(en) (extrakraniell(en)) Gefäß(en)	39.79.39 ↔ Selektive Embolisation mit embolisierenden Flüssigkeiten von sonstigen Gefäßen, sonstige
39.76.40 ↔ Perkutane Atherektomie an präzerebralem(en) (extrakraniell(en)) Gefäß(en)	39.79.40 ↔ Selektive Embolisation mit ablösbaren Ballons von sonstigen Gefäßen, n.n.bez.
39.76.50 ↔ Perkutane selektive Thrombololyse an extrakraniellen Gefäßen des Kopfes und Halses	39.79.41 ↔ Selektive Embolisation mit ablösbaren Ballons von Gefäßen der oberen Extremitäten
39.76.60 ↔ Perkutane Thrombektomie an präzerebralem(en) (extrakraniell(en)) Gefäß(en), n.n.bez.	39.79.42 ↔ Selektive Embolisation mit ablösbaren Ballons der Aorta
39.76.61 ↔ Perkutane Rotationsthrombektomie an präzerebralem(en) (extrakraniell(en)) Gefäß(en)	39.79.44 ↔ Selektive Embolisation mit ablösbaren Ballons von thorakalen Gefäßen
39.76.62 ↔ Perkutane stentgestützte Thrombektomie an extrakraniellen Gefäßen	39.79.45 ↔ Selektive Embolisation mit ablösbaren Ballons von viszeralen Gefäßen
39.76.69 ↔ Perkutane Thrombektomie an präzerebralem(en) (extrakraniell(en)) Gefäß(en), sonstige	39.79.46 ↔ Selektive Embolisation mit ablösbaren Ballons von abdominalen Gefäßen
39.76.70 ↔ Perkutane endovaskuläre Fremdkörperentfernung aus extrakraniellen Gefäßen des Kopfes und Halses	39.79.47 ↔ Selektive Embolisation mit ablösbaren Ballons von spinalen Gefäßen
39.76.99 ↔ Perkutane transluminale endovaskuläre Intervention an präzerebralem(en) (extrakraniell(en)) Gefäß(en), sonstige	39.79.48 ↔ Selektive Embolisation mit ablösbaren Ballons von Gefäßen der unteren Extremitäten
39.77.50 ↔ Perkutane selektive Thrombololyse von intrakraniell(en) Gefäß(en)	39.79.49 ↔ Selektive Embolisation mit ablösbaren Ballons von sonstigen Gefäßen, sonstige
39.77.70 ↔ Perkutane endovaskuläre Fremdkörperentfernung aus intrakraniell(en) Gefäß(en)	39.79.50 ↔ Selektive Embolisation mit Schirmen von sonstigen Gefäßen, n.n.bez.
	39.79.51 ↔ Selektive Embolisation mit Schirmen von Gefäßen der oberen Extremitäten
	39.79.52 ↔ Selektive Embolisation mit Schirmen der Aorta
	39.79.54 ↔ Selektive Embolisation mit Schirmen von thorakalen Gefäßen
	39.79.55 ↔ Selektive Embolisation mit Schirmen von viszeralen Gefäßen

39.79.56 ↔	Selektive Embolisation mit Schirmen von abdominalen Gefässen	39.8x.31 ↔	Revision ohne Ersatz einer (von) Elektrode(n) zur Aktivierung des Baroreflexes
39.79.57 ↔	Selektive Embolisation mit Schirmen von Gefässen der unteren Extremitäten	39.8x.32 ↔	Entfernen einer (von) Elektrode(n) zur Aktivierung des Baroreflexes
39.79.58 ↔	Selektive Embolisation mit Schirmen von spinalen Gefässen	39.8x.99 ↔	Operationen am Glomus caroticum, Sinus caroticus und anderen Paraganglien, sonstige
39.79.59 ↔	Selektive Embolisation mit Schirmen von sonstigen Gefässen, sonstige	39.90.00 ↔	Einsetzen von peripheren Gefässstent(s) ohne Medikamenten-Freisetzung, n.n.bez.
39.79.60 ↔	Selektive Embolisation mit Partikeln von sonstigen Gefässen, n.n.bez.	39.90.09 ↔	Einsetzen von peripheren Gefässstent(s) ohne Medikamenten-Freisetzung, sonstige
39.79.61 ↔	Selektive Embolisation mit Partikeln von Gefässen der oberen Extremitäten	39.90.10 ↔	Einsetzen von Gefässstent(s) in nicht-kardiale Gefässe, bare Stents
39.79.62 ↔	Selektive Embolisation mit Partikeln der Aorta	39.90.11 ↔	Einsetzen von Gefässstent(s) in nicht-kardiale Gefässe, bioresorbierbare Stents
39.79.64 ↔	Selektive Embolisation mit Partikeln von thorakalen Gefässen	39.90.12 ↔	Einsetzen von Gefässstent(s) in nicht-kardiale Gefässe, grosslumige Stents n.n.bez.
39.79.65 ↔	Selektive Embolisation mit Partikeln von viszerale Gefässen	39.90.13 ↔	Einsetzen von Gefässstent(s) in nicht-kardiale Gefässe, grosslumige Stents uncovered
39.79.66 ↔	Selektive Embolisation mit Partikeln von abdominalen Gefässen	39.90.14 ↔	Einsetzen von Gefässstent(s) in nicht-kardiale Gefässe, Grosslumige Stents gecovered
39.79.67 ↔	Selektive Embolisation mit Partikeln von Gefässen der unteren Extremitäten	39.90.15 ↔	Einsetzen von Gefässstent(s) in nicht-kardiale Gefässe, gecovered Stents (Stentgrafts) in nicht-aneurysmatischen Gefässen
39.79.68 ↔	Selektive Embolisation mit Partikeln von spinalen Gefässen	39.90.16 ↔	Einsetzen von Gefässstent(s) in nicht-kardiale Gefässe, gecoverte Stent-Grafts mit bioaktiver Oberfläche
39.79.69 ↔	Selektive Embolisation mit Partikeln von sonstigen Gefässen, sonstige	39.90.17 ↔	Einsetzen von peripheren Gefässstent(s), Multilayerstents
39.79.70 ↔	Kathetertechnischer Verschluss von Arterien mittels Laser, sonstigen Gefässen, n.n.bez.	39.90.18 ↔	Einsetzen von peripheren venösen selbstexpandierenden Gefässstent(s)
39.79.71 ↔	Kathetertechnischer Verschluss mittels Laser, an Arterien der oberen Extremitäten	39.90.31 ↔	Einsetzen von überlangen bare Stent(s) (>10 cm) in nicht-kardiale Gefässe
39.79.72 ↔	Kathetertechnischer Verschluss mittels Laser, an der Aorta	39.90.32 ↔	Einsetzen von überlangen covered Stent(s) (>10 cm) in nicht-kardiale Gefässe
39.79.74 ↔	Kathetertechnischer Verschluss mittels Laser, an thorakalen Gefässen	39.90.33 ↔	Einsetzen von peripheren venösen überlangen selbstexpandierenden Gefässstent(s) (>10 cm)
39.79.75 ↔	Kathetertechnischer Verschluss mittels Laser, an Gefässen der unteren Extremitäten	40.11.10 ↔	Offene (Inzisions-) Biopsie eines mediastinalen, paraaortalen, iliakalen oder pelvinalen Lymphknotens
39.79.76 ↔	Kathetertechnischer Verschluss mittels Laser, an viszerale Gefässen	40.11.11 ↔	Offene (Inzisions-) Biopsie eines zervikalen, supraklavikulären, axillären oder inguinalen Lymphknotens
39.79.77 ↔	Kathetertechnischer Verschluss mittels Laser, an abdominalen Gefässen	40.21.00 ↔	Exzision eines tiefen zervikalen Lymphknotens, n.n.bez.
39.79.79 ↔	Kathetertechnischer Verschluss von Arterien mittels Laser, sonstige Gefässe, sonstige	40.21.10 ↔	Exzision einzelner Lymphknoten und Lymphgefässe, zervikal, ohne Markierung
39.79.80 ↔	Kathetertechnischer Verschluss von Arterien mittels Radiofrequenz, sonstige Gefässe, n.n.bez.	40.21.11 ↔	Exzision einzelner Lymphknoten und Lymphgefässe, zervikal, mit Radionuklidmarkierung oder Farbstoffmarkierung (Sentinel-Lymphnodektomie)
39.79.81 ↔	Kathetertechnischer Verschluss mittels Radiofrequenz an Arterien der oberen Extremitäten	40.21.99 ↔	Exzision eines tiefen zervikalen Lymphknotens, sonstige
39.79.82 ↔	Kathetertechnischer Verschluss mittels Radiofrequenz an der Aorta	40.22.00 ↔	Exzision eines mamma-internalen Lymphknotens, n.n.bez.
39.79.84 ↔	Kathetertechnischer Verschluss mittels Radiofrequenz an thorakalen Gefässen	40.22.10 ↔	Exzision eines mamma-internalen Lymphknotens, thorakoskopisch
39.79.85 ↔	Kathetertechnischer Verschluss mittels Radiofrequenz an Gefässen der unteren Extremitäten	40.22.20 ↔	Exzision eines mamma-internalen Lymphknotens, offen chirurgisch
39.79.86 ↔	Kathetertechnischer Verschluss mittels Radiofrequenz an viszerale Gefässen	40.22.99 ↔	Exzision eines mamma-internalen Lymphknotens, sonstige
39.79.87 ↔	Kathetertechnischer Verschluss mittels Radiofrequenz an abdominalen Gefässen	40.23.00 ↔	Exzision eines axillären Lymphknotens, n.n.bez.
39.79.89 ↔	Kathetertechnischer Verschluss mittels Radiofrequenz an sonstigen Gefässen, sonstige	40.23.10 ↔	Exzision eines axillären Lymphknotens, ohne Markierung
39.8x.00 ↔	Operationen am Glomus caroticum, Sinus caroticus und anderen Paraganglien, n.n.bez.	40.23.11 ↔	Exzision eines axillären Lymphknotens, mit Radionuklidmarkierung oder Farbstoffmarkierung (Sentinel-Lymphnodektomie)
39.8x.10 ↔	Exploration des Glomus caroticum und anderer Paraganglien	40.23.99 ↔	Exzision eines axillären Lymphknotens, sonstige
39.8x.11 ↔	Exzision des Glomus caroticum und anderer Paraganglien	40.29.10 ↔	Exzision eines mediastinalen Lymphknotens, n.n.bez.
39.8x.21 ↔	Revision ohne Ersatz eines Impulsgenerators zur Aktivierung des Baroreflexes	40.29.11 ↔	Exzision eines mediastinalen Lymphknotens, offen chirurgisch
39.8x.22 ↔	Entfernen eines Impulsgenerators zur Aktivierung des Baroreflexes	40.29.12 ↔	Exzision eines mediastinalen Lymphknotens, thorakoskopisch
39.8x.30 ↔	Implantation oder Ersetzen einer (von) Elektrode(n) zur Aktivierung des Baroreflexes		



40.29.19 ↔	Exzision eines mediastinalen Lymphknotens, sonstige	42.42.10 ↔	Totale Ösophagektomie, ohne Wiederherstellung der Kontinuität
40.29.20 ↔	Exzision eines paraaortalen Lymphknotens	42.42.20 ↔	Totale Ösophagektomie, mit Wiederherstellung der Kontinuität, transmediastinal
40.29.30 ↔	Exzision eines iliakalen Lymphknotens	42.42.21 ↔	Totale Ösophagektomie, mit Wiederherstellung der Kontinuität, thorakoabdominal
40.29.70 ↔	Exzision eines Lymphangioms oder Hygroma cysticum	42.42.29 ↔	Totale Ösophagektomie, mit Wiederherstellung der Kontinuität, sonstiger Zugang
40.29.80 ↔	Exzision mehrerer abdominaler Lymphknotenstationen (mit Leberbiopsie), n.n.bez.	42.42.99 ↔	Totale Ösophagektomie, sonstige
40.29.81 ↔	Exzision mehrerer abdominaler Lymphknotenstationen (mit Leberbiopsie), offen chirurgisch [Staging-Laparotomie]	42.51.00 ↔	Intrathorakale Ösophagoösophagostomie, n.n.bez.
40.29.82 ↔	Exzision mehrerer abdominaler Lymphknotenstationen (mit Leberbiopsie), laparoskopisch [Staging-Laparoskopie]	42.51.10 ↔	Intrathorakale Ösophagoösophagostomie, Rekonstruktion der Ösophaguspassage bei Atresie und Versorgung einer kongenitalen ösophagotrachealen Fistel
40.29.89 ↔	Exzision mehrerer abdominaler Lymphknotenstationen (mit Leberbiopsie), sonstige	42.51.99 ↔	Intrathorakale Ösophagoösophagostomie, sonstige
40.29.99 ↔	Einfache Exzision einer anderen lymphatischen Struktur, sonstige	42.52 ↔	Intrathorakale Ösophagogastrostomie
40.3x.10 ↔	Regionale Lymphadenektomie als selbstständiger Eingriff, n.n.bez.	42.53 ↔	Intrathorakale Ösophagusanastomose mit Interposition von Dünndarm
40.3x.11 ↔	Regionale Lymphadenektomie als selbstständiger Eingriff, zervikal	42.54 ↔	Sonstige intrathorakale Ösophagoenterostomie
40.3x.12 ↔	Regionale Lymphadenektomie als selbstständiger Eingriff, axillär	42.55 ↔	Intrathorakale Ösophagusanastomose mit Interposition von Dickdarm
40.3x.13 ↔	Regionale Lymphadenektomie als selbstständiger Eingriff, paraaortal, pelvin, obturatorisch oder iliakal	42.56 ↔	Sonstige intrathorakale Ösophagokolostomie
40.3x.14 ↔	Regionale Lymphadenektomie als selbstständiger Eingriff, inguinal, offen chirurgisch	42.58 ↔	Intrathorakale Ösophagusanastomose mit anderer Interposition
40.3x.15 ↔	Regionale Lymphadenektomie als selbstständiger Eingriff, inguinale, laparoskopisch	42.59 ↔	Intrathorakale Anastomose am Ösophagus, sonstige
40.3x.16 ↔	Regionale Lymphadenektomie als selbstständiger Eingriff, mediastinal und peribronchial	42.61 ↔	Prästernale Ösophagoösophagostomie
40.3x.19 ↔	Regionale Lymphadenektomie als selbstständiger Eingriff, sonstige	42.62 ↔	Prästernale Ösophagogastrostomie
40.3x.21 ↔	Regionale Lymphadenektomie im Rahmen eines anderen Eingriffs, zervikal	42.63 ↔	Prästernale Ösophagusanastomose mit Interposition von Dünndarm
40.3x.22 ↔	Regionale Lymphadenektomie im Rahmen eines anderen Eingriffs, axillär	42.64 ↔	Sonstige prästernale Ösophagoenterostomie
40.3x.23 ↔	Regionale Lymphadenektomie im Rahmen eines anderen Eingriffs, paraaortal, pelvin oder iliakal	42.65 ↔	Prästernale Ösophagusanastomose mit Interposition von Dickdarm
40.3x.24 ↔	Regionale Lymphadenektomie im Rahmen eines anderen Eingriffs, obturatorisch	42.66 ↔	Sonstige prästernale Ösophagokolostomie
40.3x.25 ↔	Regionale Lymphadenektomie im Rahmen eines anderen Eingriffs, inguinale	42.68 ↔	Sonstige prästernale Ösophagusanastomose mit Interposition
40.3x.26 ↔	Regionale Lymphadenektomie im Rahmen eines anderen Eingriffs, mediastinal und peribronchial	42.69 ↔	Prästernale Ösophagusanastomose, sonstige
40.3x.29 ↔	Regionale Lymphadenektomie im Rahmen eines anderen Eingriffs, sonstige	42.7x.11 ↔	Ösophagomyotomie, offen chirurgisch
40.9x.10 ↔	Anastomose zur Beseitigung eines Lymphödems	42.7x.12 ↔	Ösophagomyotomie, laparoskopisch
40.9x.20 ↔	Inzision einer Lymphozele	42.7x.21 ↔	Ösophagomyotomie, pharyngo-zervikal, offen chirurgisch
42.09.11 ↔	Anderer Inzision am Ösophagus, offen chirurgisch	42.7x.22 ↔	Ösophagomyotomie, pharyngo-zervikal, laparoskopisch
42.09.12 ↔	Anderer Inzision am Ösophagus, laparoskopisch	42.7x.31 ↔	Ösophago-Gastromyotomie, offen chirurgisch
42.10 ↔	Ösophagostomie, n.n.bez.	42.7x.32 ↔	Ösophago-Gastromyotomie, laparoskopisch
42.11 ↔	Zervikale Ösophagostomie	42.81.20 ↔	Einsetzen und Wechsel von einer nicht selbstexpandierenden Prothese (permanenter Tubus) in den Ösophagus, offen chirurgisch
42.12 ↔	Exteriorisation einer ösophagealen Tasche	42.81.21 ↔	Einsetzen und Wechsel von zwei nicht selbstexpandierenden Prothesen (permanenter Tubus) in den Ösophagus, offen chirurgisch
42.19 ↔	Sonstige Fistulisierung des Ösophagus nach aussen	42.81.22 ↔	Einsetzen und Wechsel von mehr als zwei nicht selbstexpandierenden Prothesen (permanenter Tubus) in den Ösophagus, offen chirurgisch
42.25 ↔	Offene Biopsie am Ösophagus	42.81.30 ↔	Einsetzen und Wechsel von einer nicht selbstexpandierenden Prothese (permanenter Tubus) in den Ösophagus, laparoskopisch
42.31 ↔	Lokale Exzision eines Ösophagus-Divertikels	42.81.31 ↔	Einsetzen und Wechsel von zwei nicht selbstexpandierenden Prothesen (permanenter Tubus) in den Ösophagus, laparoskopisch
42.32 ↔	Lokale Exzision von anderer Läsion oder Gewebe aus dem Ösophagus	42.81.32 ↔	Einsetzen und Wechsel von mehr als zwei nicht selbstexpandierenden Prothesen (permanenter Tubus) in den Ösophagus, laparoskopisch
42.39 ↔	Sonstige Destruktion von Läsion oder Gewebe aus dem Ösophagus	42.81.33 ↔	Einsetzen und Wechsel von einer selbstexpandierenden Prothese (permanenter Tubus) in den Ösophagus, offen chirurgisch
42.40 ↔	Ösophagektomie, n.n.bez.	42.81.50 ↔	Einsetzen und Wechsel einer selbstexpandierenden Prothese (permanenter Tubus) in den Ösophagus, offen chirurgisch
42.41.00 ↔	Partielle Ösophagektomie, n.n.bez.	42.81.51 ↔	Einsetzen und Wechsel von zwei selbstexpandierenden Prothesen (permanenter Tubus) in den Ösophagus, offen chirurgisch
42.41.10 ↔	Partielle Ösophagektomie ohne Wiederherstellung der Kontinuität	42.81.52 ↔	Einsetzen und Wechsel von mehr als zwei selbstexpandierenden Prothesen (permanenter Tubus) in den Ösophagus, offen chirurgisch
42.41.20 ↔	Partielle Ösophagektomie mit Wiederherstellung der Kontinuität		
42.41.99 ↔	Partielle Ösophagektomie, sonstige		
42.42.00 ↔	Totale Ösophagektomie, n.n.bez.		

42.81.60 ↔	Einsetzen und Wechsel einer selbstexpandierenden Prothese (permanenter Tubus) in den Ösophagus, laparoskopisch	77.42.99 ↔	Knochenbiopsie am Humerus, sonstige
42.81.61 ↔	Einsetzen und Wechsel von zwei selbstexpandierenden Prothesen (permanenter Tubus) in den Ösophagus, laparoskopisch	77.43.00 ↔	Knochenbiopsie an Radius und Ulna, n.n.bez.
42.81.62 ↔	Einsetzen und Wechsel von mehr als zwei selbstexpandierenden Prothesen (permanenter Tubus) in den Ösophagus, laparoskopisch	77.43.20 ↔	Knochenbiopsie an Radius und Ulna, Offene Knochenbiopsie
42.82 ↔	Naht einer Ösophagus-Verletzung	77.43.99 ↔	Knochenbiopsie an Radius und Ulna, sonstige
42.83 ↔	Verschluss einer Ösophagostomie	77.44.00 ↔	Knochenbiopsie an Karpalia und Metakarpalia, n.n.bez.
42.85 ↔	Plastische Rekonstruktion an einer Ösophagusstenose	77.44.20 ↔	Knochenbiopsie an Karpalia und Metakarpalia, Offene Knochenbiopsie
42.87 ↔	Sonstiges Transplantat am Ösophagus	77.44.99 ↔	Knochenbiopsie an Karpalia und Metakarpalia, sonstige
42.89 ↔	Sonstige Rekonstruktion am Ösophagus, sonstige	77.45.00 ↔	Knochenbiopsie am Femur, n.n.bez.
42.99.42 ↔	Schlingenligatur und Clipping am Ösophagus, offen chirurgisch	77.45.20 ↔	Knochenbiopsie am Femur, Offene Knochenbiopsie
43.92 ↔	Ösophagoduodenostomie oder Ösophagojejunostomie mit vollständiger Gastrektomie	77.45.99 ↔	Knochenbiopsie am Femur, sonstige
44.44 ↔	Katheterembolisation zur Blutstillung in Magen oder Duodenum	77.46.00 ↔	Knochenbiopsie an der Patella, n.n.bez.
50.12.00 ↔	Offene Biopsie an der Leber, n.n.bez.	77.46.20 ↔	Knochenbiopsie an der Patella, Offene Knochenbiopsie
50.12.09 ↔	Offene Biopsie an der Leber, sonstige	77.46.99 ↔	Knochenbiopsie an der Patella, sonstige
50.12.11 ↔	Biopsie an der Leber, durch Exzision, offen chirurgisch	77.47.00 ↔	Knochenbiopsie an Tibia und Fibula, n.n.bez.
50.12.12 ↔	Biopsie an der Leber, durch Nadelbiopsie, offen chirurgisch	77.47.20 ↔	Knochenbiopsie an Tibia und Fibula, Offene Knochenbiopsie
76.11.00 ↔	Biopsie an Gesichtsschädelknochen, n.n.bez.	77.47.99 ↔	Knochenbiopsie an Tibia und Fibula, sonstige
76.11.11 ↔	Offene Biopsie (mit Inzision) an Gesichtsschädelknochen	77.48.00 ↔	Knochenbiopsie an Tarsalia und Metatarsalia, n.n.bez.
76.11.99 ↔	Biopsie an Gesichtsschädelknochen, sonstige	77.48.20 ↔	Knochenbiopsie an Tarsalia und Metatarsalia, Offene Knochenbiopsie
76.19.11 ↔	Offene Biopsie (mit Inzision) am Kiefergelenk	77.48.99 ↔	Knochenbiopsie an Tarsalia und Metatarsalia, sonstige
76.19.12 ↔	Arthroskopische Biopsie am Kiefergelenk	77.49.00 ↔	Knochenbiopsie an anderen näher bezeichneten Knochen, ausser Gesichtsschädelknochen, n.n.bez.
76.5x.00 ↔	Temporomandibuläre Arthroplastik, n.n.bez.	77.49.41 ↔	Knochenbiopsie an anderen näher bezeichneten Knochen, ausser Gesichtsschädelknochen, Knochenbiopsie an Phalangen des Fusses, Offene Knochenbiopsie
76.5x.10 ↔	Kondylektomie am Kiefergelenk mit Rekonstruktion	77.49.91 ↔	Knochenbiopsie an anderen näher bezeichneten Knochen, ausser Gesichtsschädelknochen, Offene Knochenbiopsie
76.5x.19 ↔	Sonstige Kondylektomie am Kiefergelenk	77.49.99 ↔	Knochenbiopsie an anderen näher bezeichneten Knochen, ausser Gesichtsschädelknochen, sonstige
76.5x.20 ↔	Diskoplastik am Kiefergelenk mit Rekonstruktion	7a.11.12 ↔	Knochenbiopsie an der Wirbelsäule, offen chirurgisch
76.5x.29 ↔	Sonstige Diskoplastik am Kiefergelenk	7a.12.21 ↔	Gelenkbiopsie an der Wirbelsäule
76.5x.30 ↔	Exstirpation des Discus articularis am Kiefergelenk mit Rekonstruktion	7a.23 ↔	Knocheninzision an der Wirbelsäule
76.5x.39 ↔	Sonstige Exstirpation des Discus articularis am Kiefergelenk	7a.25 ↔	Lokale Exzision von Knochenläsion oder -gewebe am Wirbel
76.5x.40 ↔	Resektion am Tuberculum articulare des Kiefergelenks	80.29.10 ↔	Diagnostische Arthroskopie des Kiefergelenkes
76.5x.41 ↔	Plastische Rekonstruktion am Kiefergelenk	80.31.00 ↔	Gelenkbiopsie an der Schulter, n.n.bez.
76.5x.42 ↔	Gelenkstabilisierung (bewegungseinschränkend) des Kiefergelenks	80.31.20 ↔	Arthroskopische Gelenkbiopsie an der Schulter
76.5x.50 ↔	Arthroskopische Entfernung eines freien Gelenkkörpers am Kiefergelenk	80.31.30 ↔	Offene Gelenkbiopsie an der Schulter
76.5x.59 ↔	Sonstige Entfernung eines freien Gelenkkörpers am Kiefergelenk	80.31.99 ↔	Gelenkbiopsie an der Schulter, sonstige
76.5x.60 ↔	Implantation einer Endoprothese am Kiefergelenk	80.32.00 ↔	Gelenkbiopsie am Ellenbogen, n.n.bez.
76.5x.61 ↔	Wechsel einer Endoprothese am Kiefergelenk	80.32.20 ↔	Arthroskopische Gelenkbiopsie am Ellenbogen
76.5x.70 ↔	Implantation einer Totalendoprothese am Kiefergelenk mit vorgefertigten Komponenten	80.32.30 ↔	Offene Gelenkbiopsie am Ellenbogen
76.5x.71 ↔	Implantation einer Totalendoprothese am Kiefergelenk mit CAD-CAM gefertigten Komponenten	80.32.99 ↔	Gelenkbiopsie am Ellenbogen, sonstige
76.5x.90 ↔	Sonstige temporomandibuläre Arthroplastik oder Diskoplastik am Kiefergelenk	80.33.00 ↔	Gelenkbiopsie am Handgelenk, n.n.bez.
76.5x.99 ↔	Temporomandibuläre Arthroplastik, sonstige	80.33.20 ↔	Arthroskopische Gelenkbiopsie am Handgelenk
77.41.00 ↔	Knochenbiopsie von Skapula, Klavikula, Rippen und Sternum, n.n.bez.	80.33.30 ↔	Offene Gelenkbiopsie am Handgelenk
77.41.20 ↔	Knochenbiopsie von Skapula, Klavikula, Rippen und Sternum, Offene Knochenbiopsie	80.33.99 ↔	Gelenkbiopsie am Handgelenk, sonstige
77.41.99 ↔	Knochenbiopsie von Skapula, Klavikula, Rippen und Sternum, sonstige	80.34.00 ↔	Gelenkbiopsie an Hand und Finger, n.n.bez.
77.42.00 ↔	Knochenbiopsie am Humerus, n.n.bez.	80.34.20 ↔	Arthroskopische Gelenkbiopsie an Hand und Finger
77.42.20 ↔	Knochenbiopsie am Humerus, Offene Knochenbiopsie	80.34.30 ↔	Offene Gelenkbiopsie an Hand und Finger
		80.34.99 ↔	Gelenkbiopsie an Hand und Finger, sonstige
		80.36.00 ↔	Gelenkbiopsie am Knie, n.n.bez.
		80.36.20 ↔	Arthroskopische Gelenkbiopsie am Knie
		80.36.30 ↔	Offene Gelenkbiopsie am Knie
		80.36.99 ↔	Gelenkbiopsie am Knie, sonstige
		80.37.00 ↔	Gelenkbiopsie am Sprunggelenk, n.n.bez.
		80.37.20 ↔	Arthroskopische Gelenkbiopsie am Sprunggelenk
		80.37.30 ↔	Offene Gelenkbiopsie am Sprunggelenk
		80.37.99 ↔	Gelenkbiopsie am Sprunggelenk, sonstige
		80.38.00 ↔	Gelenkbiopsie an Fuss und Zehen, n.n.bez.

80.38.20 ↔ Arthroskopische Gelenkbiopsie an Fuss und Zehen	83.14.14 ↔ Fasziotomie oder Aponeurotomie, Brustwand, Bauch und Rücken
80.38.30 ↔ Offene Gelenkbiopsie an Fuss und Zehen	83.14.15 ↔ Fasziotomie oder Aponeurotomie, Leisten- und Genitalregion und Gesäss
80.38.99 ↔ Gelenkbiopsie an Fuss und Zehen, sonstige	83.14.16 ↔ Fasziotomie oder Aponeurotomie, Untere Extremität
80.39.00 ↔ Gelenkbiopsie an anderer bezeichneter Lokalisation, n.n.bez.	83.19.10 ↔ Durchtrennung eines Muskels, Kopf und Hals
80.39.21 ↔ Arthroskopische Gelenkbiopsie am Sternoklavikulargelenk	83.19.11 ↔ Durchtrennung eines Muskels, Schulter und Axilla
80.39.29 ↔ Sonstige arthroskopische Gelenkbiopsie an anderer bezeichneter Lokalisation	83.19.12 ↔ Durchtrennung eines Muskels, Oberarm und Ellenbogen
80.39.30 ↔ Offene Gelenkbiopsie an anderer bezeichneter Lokalisation	83.19.13 ↔ Durchtrennung eines Muskels, Unterarm
80.39.99 ↔ Gelenkbiopsie an anderer, bezeichneter Lokalisation, sonstige	83.19.14 ↔ Durchtrennung eines Muskels, Brustwand, Bauch und Rücken
83.02.10 ↔ Myotomie, Kopf und Hals	83.19.15 ↔ Durchtrennung eines Muskels, Leisten- und Genitalregion und Gesäss
83.02.11 ↔ Myotomie, Schulter und Axilla	83.19.16 ↔ Durchtrennung eines Muskels, Untere Extremität
83.02.12 ↔ Myotomie, Oberarm und Ellenbogen	83.19.20 ↔ Desinsertion von Muskel, Sehne und Faszie, Kopf und Hals
83.02.13 ↔ Myotomie, Unterarm	83.19.21 ↔ Desinsertion von Muskel, Sehne und Faszie, Schulter und Axilla
83.02.14 ↔ Myotomie, Brustwand, Bauch und Rücken	83.19.22 ↔ Desinsertion von Muskel, Sehne und Faszie, Oberarm und Ellenbogen
83.02.15 ↔ Myotomie, Leisten- und Genitalregion und Gesäss	83.19.23 ↔ Desinsertion von Muskel, Sehne und Faszie, Unterarm
83.02.16 ↔ Myotomie, Untere Extremität	83.19.24 ↔ Desinsertion von Muskel, Sehne und Faszie, Brustwand, Bauch und Rücken
83.02.19 ↔ Myotomie, Andere Lokalisation	83.19.25 ↔ Desinsertion von Muskel, Sehne und Faszie, Leisten- und Genitalregion und Gesäss
83.03.10 ↔ Bursotomie, Kopf und Hals	83.19.26 ↔ Desinsertion von Muskel, Sehne und Faszie, Untere Extremität
83.03.11 ↔ Bursotomie, Schulter und Axilla	83.21.11 ↔ Offene Biopsie an den Weichteilen
83.03.12 ↔ Bursotomie, Oberarm und Ellenbogen	83.21.21 ↔ Offene Biopsie am Muskel
83.03.13 ↔ Bursotomie, Unterarm	83.21.30 ↔ Biopsie an den Weichteilen, Biopsie an einem Schleimbeutel
83.03.14 ↔ Bursotomie, Brustwand, Bauch und Rücken	83.31.10 ↔ Exzision einer Läsion an einer Sehnscheide, Kopf und Hals
83.03.15 ↔ Bursotomie, Leisten- und Genitalregion und Gesäss	83.31.11 ↔ Exzision einer Läsion an einer Sehnscheide, Schulter und Axilla
83.03.16 ↔ Bursotomie, Untere Extremität	83.31.12 ↔ Exzision einer Läsion an einer Sehnscheide, Oberarm und Ellenbogen
83.03.19 ↔ Bursotomie, Andere Lokalisation	83.31.13 ↔ Exzision einer Läsion an einer Sehnscheide, Unterarm
83.09.10 ↔ Fremdkörperentfernung aus Muskel, Sehne oder Faszie, Kopf und Hals	83.31.14 ↔ Exzision einer Läsion an einer Sehnscheide, Brustwand, Bauch und Rücken
83.09.11 ↔ Fremdkörperentfernung aus Muskel, Sehne oder Faszie, Schulter und Axilla	83.31.15 ↔ Exzision einer Läsion an einer Sehnscheide, Leisten- und Genitalregion und Gesäss
83.09.12 ↔ Fremdkörperentfernung aus Muskel, Sehne oder Faszie, Oberarm und Ellenbogen	83.31.16 ↔ Exzision einer Läsion an einer Sehnscheide, Untere Extremität
83.09.13 ↔ Fremdkörperentfernung aus Muskel, Sehne oder Faszie, Unterarm	83.32.10 ↔ Exzision einer Läsion an einem Muskel, Kopf und Hals
83.09.14 ↔ Fremdkörperentfernung aus Muskel, Sehne oder Faszie, Brustwand, Bauch und Rücken	83.32.11 ↔ Exzision einer Läsion an einem Muskel, Schulter und Arm
83.09.15 ↔ Fremdkörperentfernung aus Muskel, Sehne oder Faszie, Leisten- und Genitalregion und Gesäss	83.32.12 ↔ Exzision einer Läsion an einem Muskel, Brustwand, Bauch und Rücken
83.09.16 ↔ Fremdkörperentfernung aus Muskel, Sehne oder Faszie, Untere Extremität	83.32.13 ↔ Exzision einer Läsion an einem Muskel, Leisten- und Genitalregion und Gesäss
83.09.19 ↔ Fremdkörperentfernung aus Muskel, Sehne oder Faszie, Andere Lokalisation	83.32.14 ↔ Exzision einer Läsion an einem Muskel, Untere Extremität
83.11 ↔ Tenotomie der Achillessehne	83.32.19 ↔ Exzision einer Läsion an einem Muskel, Andere Lokalisation
83.12 ↔ Tenotomie der Hüft-Adduktoren	83.39.10 ↔ Exzision einer Läsion an einer Sehne, Kopf und Hals
83.13.10 ↔ Inzision einer Sehne, Kopf und Hals	83.39.11 ↔ Exzision einer Läsion an einer Sehne, Schulter und Arm
83.13.11 ↔ Inzision einer Sehne, Schulter und Axilla	83.39.12 ↔ Exzision einer Läsion an anderen Weichteilen, Exzision einer Läsion an einer Sehne, Brustwand, Bauch und Rücken
83.13.12 ↔ Inzision einer Sehne, Oberarm und Ellenbogen	83.39.13 ↔ Exzision einer Läsion an einer Sehne, Leisten- und Genitalregion und Gesäss
83.13.13 ↔ Inzision einer Sehne, Unterarm	83.39.14 ↔ Exzision einer Läsion an einer Sehne, Untere Extremität
83.13.14 ↔ Inzision einer Sehne, Brustwand, Bauch und Rücken	83.39.20 ↔ Exzision einer Läsion an einer Faszie, Kopf und Hals
83.13.15 ↔ Inzision einer Sehne, Leisten- und Genitalregion und Gesäss	
83.13.16 ↔ Inzision einer Sehne, Untere Extremität	
83.13.20 ↔ Durchtrennung einer Sehne, Kopf und Hals	
83.13.21 ↔ Durchtrennung einer Sehne, Schulter und Axilla	
83.13.22 ↔ Durchtrennung einer Sehne, Oberarm und Ellenbogen	
83.13.23 ↔ Durchtrennung einer Sehne, Unterarm	
83.13.24 ↔ Durchtrennung einer Sehne, Brustwand, Bauch und Rücken	
83.13.25 ↔ Durchtrennung einer Sehne, Leisten- und genitalregion und Gesäss	
83.13.26 ↔ Durchtrennung einer Sehne, Untere Extremität	
83.14.10 ↔ Fasziotomie oder Aponeurotomie, Kopf und Hals	
83.14.11 ↔ Fasziotomie oder Aponeurotomie, Schulter und Axilla	
83.14.12 ↔ Fasziotomie oder Aponeurotomie, Oberarm und Ellenbogen	
83.14.13 ↔ Fasziotomie oder Aponeurotomie, Unterarm	

83.39.21 ↔	Exzision einer Läsion an einer Faszie, Schulter und Arm	83.49.31 ↔	Sonstige Exzision von Weichteilen, Schulter und Axilla
83.39.22 ↔	Exzision einer Läsion an einer Faszie, Brustwand, Bauch und Rücken	83.49.32 ↔	Sonstige Exzision von Weichteilen, Oberarm und Ellenbogen
83.39.23 ↔	Exzision einer Läsion an einer Faszie, Leisten- und Genitalregion und Gesäss	83.49.33 ↔	Sonstige Exzision von Weichteilen, Unterarm
83.39.24 ↔	Exzision einer Läsion an einer Faszie, Untere Extremität	83.49.34 ↔	Sonstige Exzision von Weichteilen, Brustwand, Bauch und Rücken
83.41 ↔	Exzision einer Sehne zur Transplantation	83.49.35 ↔	Sonstige Exzision von Weichteilen, Leisten- und Genitalregion und Gesäss
83.42.10 ↔	Sonstige Tenonektomie, Kopf und Hals	83.49.36 ↔	Sonstige Exzision von Weichteilen, Untere Extremität
83.42.11 ↔	Sonstige Tenonektomie, Schulter und Axilla	83.49.39 ↔	Sonstige Exzision von Weichteilen, Andere Lokalisation
83.42.12 ↔	Sonstige Tenonektomie, Oberarm und Ellenbogen	83.5x.10 ↔	Bursektomie, Kopf und Hals
83.42.13 ↔	Sonstige Tenonektomie, Unterarm	83.5x.11 ↔	Bursektomie, Schulter und Axilla
83.42.14 ↔	Sonstige Tenonektomie, Brustwand, Bauch und Rücken	83.5x.12 ↔	Bursektomie, Oberarm und Ellenbogen
83.42.15 ↔	Sonstige Tenonektomie, Leisten- und Genitalregion und Gesäss	83.5x.13 ↔	Bursektomie, Unterarm
83.42.16 ↔	Sonstige Tenonektomie, Untere Extremität	83.5x.14 ↔	Bursektomie, Brustwand, Bauch und Rücken
83.42.19 ↔	Sonstige Tenonektomie, Andere Lokalisation	83.5x.15 ↔	Bursektomie, Leisten- und Genitalregion und Gesäss
83.43.10 ↔	Entnahme eines myokutanen Lappens zur Transplantation	83.5x.16 ↔	Bursektomie, Untere Extremität
83.43.11 ↔	Entnahme eines osteomyokutanen oder osteofasziokutanen Lappens zur Transplantation	83.5x.19 ↔	Bursektomie, Andere Lokalisation
83.43.12 ↔	Entnahme eines sonstigen Lappentransplantates mit mikrovaskulärer Anastomosierung aus Muskel oder Faszie	83.61.11 ↔	Naht einer Sehnscheide, Schulter und Axilla
83.43.99 ↔	Exzision von Muskel oder Faszie zur Transplantation, sonstige	83.61.12 ↔	Naht einer Sehnscheide, Oberarm und Ellenbogen
83.44.00 ↔	Sonstige Fasziektomie, n.n.bez.	83.61.13 ↔	Naht einer Sehnscheide, Unterarm
83.44.10 ↔	Sonstige Fasziektomie, Kopf und Hals	83.61.14 ↔	Naht einer Sehnscheide, Brustwand, Bauch und Rücken
83.44.11 ↔	Sonstige Fasziektomie, Schulter und Axilla	83.61.15 ↔	Naht einer Sehnscheide, Leisten- und Genitalregion und Gesäss
83.44.12 ↔	Sonstige Fasziektomie, Oberarm und Ellenbogen	83.61.16 ↔	Naht einer Sehnscheide, Untere Extremität
83.44.13 ↔	Sonstige Fasziektomie, Unterarm	83.61.19 ↔	Naht einer Sehnscheide, Andere Lokalisation
83.44.14 ↔	Sonstige Fasziektomie, Brustwand, Bauch und Rücken	83.62.10 ↔	Sekundäre Naht einer Sehne, Kopf und Hals
83.44.15 ↔	Sonstige Fasziektomie, Leisten- und Genitalregion und Gesäss	83.62.11 ↔	Sekundäre Naht einer Sehne, Schulter und Axilla
83.44.16 ↔	Sonstige Fasziektomie, Untere Extremität	83.62.12 ↔	Sekundäre Naht einer Sehne, Oberarm und Ellenbogen
83.44.19 ↔	Sonstige Fasziektomie, Andere Lokalisation	83.62.13 ↔	Sekundäre Naht einer Sehne, Unterarm
83.44.99 ↔	Sonstige Fasziektomie, sonstige	83.62.14 ↔	Sekundäre Naht einer Sehne, Brustwand, Bauch und Rücken
83.45.10 ↔	Sonstige Myektomie, Kopf und Hals	83.62.15 ↔	Sekundäre Naht einer Sehne, Leisten- und Genitalregion und Gesäss
83.45.11 ↔	Sonstige Myektomie, Schulter und Axilla	83.62.16 ↔	Sekundäre Naht einer Sehne, Untere Extremität
83.45.12 ↔	Sonstige Myektomie, Oberarm und Ellenbogen	83.62.19 ↔	Sekundäre Naht einer Sehne, Andere Lokalisation
83.45.13 ↔	Sonstige Myektomie, Unterarm	83.64.10 ↔	Sonstige Naht einer Sehne, Kopf und Hals
83.45.14 ↔	Sonstige Myektomie, Brustwand, Bauch und Rücken	83.64.11 ↔	Sonstige Naht einer Sehne, Schulter und Axilla
83.45.15 ↔	Sonstige Myektomie, Leisten- und Genitalregion und Gesäss	83.64.12 ↔	Sonstige Naht einer Sehne, Oberarm und Ellenbogen
83.45.16 ↔	Sonstige Myektomie, Untere Extremität	83.64.13 ↔	Sonstige Naht einer Sehne, Unterarm
83.45.19 ↔	Sonstige Myektomie, Andere Lokalisation	83.64.14 ↔	Sonstige Naht einer Sehne, Brustwand, Bauch und Rücken
83.49.10 ↔	Exzision einer Sehnscheide, Kopf und Hals	83.64.15 ↔	Sonstige Naht einer Sehne, Leisten- und Genitalregion und Gesäss
83.49.11 ↔	Exzision einer Sehnscheide, Schulter und Axilla	83.64.16 ↔	Sonstige Naht einer Sehne, Untere Extremität
83.49.12 ↔	Exzision einer Sehnscheide, Oberarm und Ellenbogen	83.64.19 ↔	Sonstige Naht einer Sehne, Andere Lokalisation
83.49.13 ↔	Exzision einer Sehnscheide, Unterarm	83.65.10 ↔	Sonstige Naht an Muskel oder Faszie, Kopf und Hals
83.49.14 ↔	Exzision einer Sehnscheide, Brustwand und Rücken	83.65.11 ↔	Sonstige Naht an Muskel oder Faszie, Schulter und Axilla
83.49.15 ↔	Exzision einer Sehnscheide, Leisten- und Genitalregion und Gesäss	83.65.12 ↔	Sonstige Naht an Muskel oder Faszie, Oberarm und Ellenbogen
83.49.16 ↔	Exzision einer Sehnscheide, Untere Extremität	83.65.13 ↔	Sonstige Naht an Muskel oder Faszie, Unterarm
83.49.20 ↔	Kompartimentresektion, Kopf und Hals	83.65.14 ↔	Sonstige Naht an Muskel oder Faszie, Brustwand, Bauch und Rücken
83.49.21 ↔	Kompartimentresektion, Schulter und Axilla	83.65.15 ↔	Sonstige Naht an Muskel oder Faszie, Leisten- und Genitalregion und Gesäss
83.49.22 ↔	Kompartimentresektion, Oberarm und Ellenbogen	83.65.16 ↔	Sonstige Naht an Muskel oder Faszie, Untere Extremität
83.49.23 ↔	Kompartimentresektion, Unterarm	83.72.10 ↔	Sehnenrückverlagerung, Kopf und Hals
83.49.24 ↔	Kompartimentresektion, Brustwand, Bauch und Rücken	83.72.11 ↔	Sehnenrückverlagerung, Schulter und Axilla
83.49.25 ↔	Kompartimentresektion, Leisten- und Genitalregion und Gesäss	83.72.12 ↔	Sehnenrückverlagerung, Oberarm und Ellenbogen
83.49.26 ↔	Kompartimentresektion, Untere Extremität	83.72.13 ↔	Sehnenrückverlagerung, Unterarm
83.49.29 ↔	Kompartimentresektion, Andere Lokalisation	83.72.14 ↔	Sehnenrückverlagerung, Brustwand, Bauch und Rücken
83.49.30 ↔	Sonstige Exzision von Weichteilen, Kopf und Hals	83.72.15 ↔	Sehnenrückverlagerung, Leisten- und Genitalregion und Gesäss

83.72.16 ↔	Sehnenrückverlagerung, Untere Extremität	83.82.34 ↔	Transplantation eines osteomyokutanen oder osteofasziokutanen Lappens, Brustwand, Bauch und Rücken
83.73.10 ↔	Reinsertion einer Sehne, Kopf und Hals	83.82.35 ↔	Transplantation eines osteomyokutanen oder osteofasziokutanen Lappens, Leisten- und Genitalregion und Gesäss
83.73.11 ↔	Reinsertion einer Sehne, Schulter und Axilla	83.82.36 ↔	Transplantation eines osteomyokutanen oder osteofasziokutanen Lappens, Untere Extremität
83.73.12 ↔	Reinsertion einer Sehne, Oberarm und Ellenbogen	83.82.39 ↔	Transplantation eines osteomyokutanen oder osteofasziokutanen Lappens, Andere Lokalisation
83.73.13 ↔	Reinsertion einer Sehne, Unterarm	83.82.40 ↔	Transplantation eines sonstigen Lappentransplantates mit mikrovaskulärer Anastomosierung aus Muskel oder Faszie, Kopf und Hals
83.73.14 ↔	Reinsertion einer Sehne, Brustwand, Bauch und Rücken	83.82.41 ↔	Transplantation eines sonstigen Lappentransplantates mit mikrovaskulärer Anastomosierung aus Muskel oder Faszie, Schulter und Axilla
83.73.15 ↔	Reinsertion einer Sehne, Leisten- und Genitalregion und Gesäss	83.82.42 ↔	Transplantation eines sonstigen Lappentransplantates mit mikrovaskulärer Anastomosierung aus Muskel oder Faszie, Oberarm und Ellenbogen
83.73.16 ↔	Reinsertion einer Sehne, Untere Extremität	83.82.43 ↔	Transplantation eines sonstigen Lappentransplantates mit mikrovaskulärer Anastomosierung aus Muskel oder Faszie, Unterarm
83.73.19 ↔	Reinsertion einer Sehne, Andere Lokalisation	83.82.44 ↔	Transplantation eines sonstigen Lappentransplantates mit mikrovaskulärer Anastomosierung aus Muskel oder Faszie, Brustwand, Bauch und Rücken
83.74.10 ↔	Reinsertion eines Muskels, Kopf und Hals	83.82.45 ↔	Transplantation eines sonstigen Lappentransplantates mit mikrovaskulärer Anastomosierung aus Muskel oder Faszie, Leisten- und Genitalregion und Gesäss
83.74.11 ↔	Reinsertion eines Muskels, Schulter und Axilla	83.82.46 ↔	Transplantation eines sonstigen Lappentransplantates mit mikrovaskulärer Anastomosierung aus Muskel oder Faszie, Untere Extremität
83.74.12 ↔	Reinsertion eines Muskels, Oberarm und Ellenbogen	83.82.47 ↔	Transplantation eines sonstigen Lappentransplantates mit mikrovaskulärer Anastomosierung aus Muskel oder Faszie, Andere Lokalisation
83.74.13 ↔	Reinsertion eines Muskels, Unterarm	83.82.99 ↔	Muskel- oder Faszientransplantation, sonstige Verlängerung von Muskel oder Sehne, Kopf und Hals
83.74.14 ↔	Reinsertion eines Muskels, Brustwand, Bauch und Rücken	83.85.10 ↔	Verlängerung von Muskel oder Sehne, Schulter und Axilla
83.74.15 ↔	Reinsertion eines Muskels, Leisten- und Genitalregion	83.85.11 ↔	Verlängerung von Muskel oder Sehne, Schulter und Axilla
83.74.16 ↔	Reinsertion eines Muskels, Untere Extremität	83.85.12 ↔	Verlängerung von Muskel oder Sehne, Oberarm und Ellenbogen
83.74.19 ↔	Reinsertion eines Muskels, Andere Lokalisation	83.85.13 ↔	Verlängerung von Muskel oder Sehne, Unterarm
83.77.10 ↔	Muskeltransfer oder -transplantation, Kopf und Hals	83.85.14 ↔	Verlängerung von Muskel oder Sehne, Brustwand, Bauch und Rücken
83.77.11 ↔	Muskeltransfer oder -transplantation, Schulter und Axilla	83.85.15 ↔	Verlängerung von Muskel oder Sehne, Leisten- und Genitalregion und Gesäss
83.77.12 ↔	Muskeltransfer oder -transplantation, Oberarm und Ellenbogen	83.85.16 ↔	Verlängerung von Muskel oder Sehne, Untere Extremität
83.77.13 ↔	Muskeltransfer oder -transplantation, Unterarm	83.85.19 ↔	Verlängerung von Muskel oder Sehne, Andere Lokalisation
83.77.14 ↔	Muskeltransfer oder -transplantation, Brustwand, Bauch und Rücken	83.85.20 ↔	Verkürzung von Muskel oder Sehne, Kopf und Hals
83.77.15 ↔	Muskeltransfer oder -transplantation, Leisten- und Genitalregion und Gesäss	83.85.21 ↔	Verkürzung von Muskel oder Sehne, Schulter und Axilla
83.77.16 ↔	Muskeltransfer oder -transplantation, Untere Extremität	83.85.22 ↔	Verkürzung von Muskel oder Sehne, Oberarm und Ellenbogen
83.77.19 ↔	Muskeltransfer oder -transplantation, Andere Lokalisation	83.85.23 ↔	Verkürzung von Muskel oder Sehne, Unterarm
83.82.10 ↔	Faszientransplantation, Kopf und Hals	83.85.24 ↔	Verkürzung von Muskel oder Sehne, Brustwand, Bauch und Rücken
83.82.11 ↔	Faszientransplantation, Schulter und Axilla	83.85.25 ↔	Verkürzung von Muskel oder Sehne, Leisten- und Genitalregion und Gesäss
83.82.12 ↔	Faszientransplantation, Oberarm und Ellenbogen	83.85.26 ↔	Verkürzung von Muskel oder Sehne, Untere Extremität
83.82.13 ↔	Faszientransplantation, Unterarm	83.85.29 ↔	Verkürzung von Muskel oder Sehne, Andere Lokalisation
83.82.14 ↔	Faszientransplantation, Brustwand, Bauch und Rücken	83.86 ↔	Quadrizepssehnen-Rekonstruktion
83.82.15 ↔	Faszientransplantation, Leisten- und Genitalregion und Gesäss	83.87.10 ↔	Muskelplastik, Kopf und Hals
83.82.16 ↔	Faszientransplantation, Untere Extremität		
83.82.19 ↔	Faszientransplantation, Andere Lokalisation		
83.82.20 ↔	Transplantation eines lokalen Muskel- oder Faszienlappens, Kopf und Hals		
83.82.21 ↔	Transplantation eines lokalen Muskel- oder Faszienlappens, Schulter und Axilla		
83.82.22 ↔	Transplantation eines lokalen Muskel- oder Faszienlappens, Oberarm und Ellenbogen		
83.82.23 ↔	Transplantation eines lokalen Muskel- oder Faszienlappens, Unterarm		
83.82.24 ↔	Transplantation eines lokalen Muskel- oder Faszienlappens, Brustwand, Bauch und Rücken		
83.82.25 ↔	Transplantation eines lokalen Muskel- oder Faszienlappens, Leisten- und Genitalregion und Gesäss		
83.82.26 ↔	Transplantation eines lokalen Muskel- oder Faszienlappens, Untere Extremität		
83.82.29 ↔	Transplantation eines lokalen Muskel- oder Faszienlappens, Andere Lokalisation		
83.82.30 ↔	Transplantation eines osteomyokutanen oder osteofasziokutanen Lappens, Kopf und Hals		
83.82.31 ↔	Transplantation eines osteomyokutanen oder osteofasziokutanen Lappens, Schulter und Axilla		
83.82.32 ↔	Transplantation eines osteomyokutanen oder osteofasziokutanen Lappens, Oberarm und Ellenbogen		
83.82.33 ↔	Transplantation eines osteomyokutanen oder osteofasziokutanen Lappens, Unterarm		

83.87.11 ↔ Muskelplastik, Schulter und Axilla	83.89.14 ↔ Verlängerung, Verkürzung und Doppelung einer Faszie, Brustwand, Bauch und Rücken
83.87.12 ↔ Muskelplastik, Oberarm und Ellenbogen	83.89.15 ↔ Verlängerung, Verkürzung und Doppelung einer Faszie, Leisten- und Genitalregion und Gesäss
83.87.13 ↔ Muskelplastik, Unterarm	83.89.16 ↔ Verlängerung, Verkürzung und Doppelung einer Faszie, Untere Extremität
83.87.14 ↔ Muskelplastik, Brustwand, Bauch und Rücken	83.89.20 ↔ Deckung eines Defekts an einer Faszie, Kopf und Hals
83.87.15 ↔ Muskelplastik, Leisten- und Genitalregion und Gesäss	83.89.21 ↔ Deckung eines Defekts an einer Faszie, Schulter und Axilla
83.87.16 ↔ Muskelplastik, Untere Extremität	83.89.22 ↔ Deckung eines Defekts an einer Faszie, Oberarm und Ellenbogen
83.88.10 ↔ Augmentation einer Sehne, Kopf und Hals	83.89.23 ↔ Deckung eines Defekts an einer Faszie, Unterarm
83.88.11 ↔ Augmentation einer Sehne, Schulter und Axilla	83.89.24 ↔ Deckung eines Defekts an einer Faszie, Brustwand, Bauch und Rücken
83.88.12 ↔ Augmentation einer Sehne, Oberarm und Ellenbogen	83.89.25 ↔ Deckung eines Defekts an einer Faszie, Leisten- und Genitalregion und Gesäss
83.88.13 ↔ Augmentation einer Sehne, Unterarm	83.89.26 ↔ Deckung eines Defekts an einer Faszie, untere Extremität
83.88.14 ↔ Augmentation einer Sehne, Brustwand, Bauch und Rücken	83.89.90 ↔ Sonstige plastische Operationen an der Faszie, Kopf und Hals
83.88.15 ↔ Augmentation einer Sehne, Leisten- und Genitalregion und Gesäss	83.89.91 ↔ Sonstige plastische Operationen an der Faszie, Schulter und Axilla
83.88.16 ↔ Augmentation einer Sehne, Untere Extremität	83.89.92 ↔ Sonstige plastische Operationen an der Faszie, Oberarm und Ellenbogen
83.88.19 ↔ Augmentation einer Sehne, Andere Lokalisation	83.89.93 ↔ Sonstige plastische Operationen an der Faszie, Unterarm
83.88.20 ↔ Sehnenersatzplastik, Kopf und Hals	83.89.94 ↔ Sonstige plastische Operationen an der Faszie, Brustwand, Bauch und Rücken
83.88.21 ↔ Sehnenersatzplastik, Schulter und Axilla	83.89.95 ↔ Sonstige plastische Operationen an der Faszie, Leisten- und Genitalregion und Gesäss
83.88.22 ↔ Sehnenersatzplastik, Oberarm und Ellenbogen	83.89.96 ↔ Sonstige plastische Operationen an der Faszie, Untere Extremität
83.88.23 ↔ Sehnenersatzplastik, Unterarm	83.91.10 ↔ Lösung von Adhäsionen von Muskel, Sehne, Faszie und Bursa, Kopf und Hals
83.88.24 ↔ Sehnenersatzplastik, Brustwand, Bauch und Rücken	83.91.11 ↔ Lösung von Adhäsionen von Muskel, Sehne, Faszie und Bursa, Schulter und Axilla
83.88.25 ↔ Sehnenersatzplastik, Leisten- und Genitalregion und Gesäss	83.91.12 ↔ Lösung von Adhäsionen von Muskel, Sehne, Faszie und Bursa, Oberarm und Ellenbogen
83.88.26 ↔ Sehnenersatzplastik, Untere Extremität	83.91.13 ↔ Lösung von Adhäsionen von Muskel, Sehne, Faszie und Bursa, Unterarm
83.88.29 ↔ Sehnenersatzplastik, Andere Lokalisation	83.91.14 ↔ Lösung von Adhäsionen von Muskel, Sehne, Faszie und Bursa, Brustwand, Bauch und Rücken
83.88.30 ↔ Schaffung eines Sehnentransplantatlagers, Kopf und Hals	83.91.15 ↔ Lösung von Adhäsionen von Muskel, Sehne, Faszie und Bursa, Leisten- und Genitalregion und Gesäss
83.88.31 ↔ Schaffung eines Sehnentransplantatlagers, Schulter und Axilla	83.91.16 ↔ Lösung von Adhäsionen von Muskel, Sehne, Faszie und Bursa, Untere Extremität
83.88.32 ↔ Schaffung eines Sehnentransplantatlagers, Oberarm und Ellenbogen	83.92 ↔ Einsetzen oder Ersetzen eines Skelettmuskelstimulators
83.88.33 ↔ Schaffung eines Sehnentransplantatlagers, Unterarm	83.99.10 ↔ Andere Operationen an Sehnen, Kopf und Hals
83.88.34 ↔ Schaffung eines Sehnentransplantatlagers, Brustwand, Bauch und Rücken	83.99.11 ↔ Andere Operationen an Sehnen, Schulter und Axilla
83.88.35 ↔ Schaffung eines Sehnentransplantatlagers, Leisten- und Genitalregion und Gesäss	83.99.12 ↔ Andere Operationen an Sehnen, Oberarm und Ellenbogen
83.88.36 ↔ Schaffung eines Sehnentransplantatlagers, Untere Extremität	83.99.13 ↔ Andere Operationen an Sehnen, Unterarm
83.88.39 ↔ Schaffung eines Sehnentransplantatlagers, Andere Lokalisation	83.99.14 ↔ Andere Operationen an Sehnen, Brustwand, Bauch und Rücken
83.88.40 ↔ Tenodese, Kopf und Hals	83.99.15 ↔ Andere Operationen an Sehnen, Leisten- und Genitalregion und Gesäss
83.88.41 ↔ Tenodese, Schulter und Axilla	83.99.16 ↔ Andere Operationen an Sehnen, Untere Extremität
83.88.42 ↔ Tenodese, Oberarm und Ellenbogen	83.99.20 ↔ Andere Operationen an Muskel, Faszie und Bursa, Kopf und Hals
83.88.43 ↔ Tenodese, Unterarm	83.99.21 ↔ Andere Operationen an Muskel, Faszie und Bursa, Schulter und Axilla
83.88.44 ↔ Tenodese, Brustwand, Bauch und Rücken	83.99.22 ↔ Andere Operationen an Muskel, Faszie und Bursa, Oberarm und Ellenbogen
83.88.45 ↔ Tenodese, Leisten- und Genitalregion und Gesäss	83.99.23 ↔ Andere Operationen an Muskel, Faszie und Bursa, Unterarm
83.88.46 ↔ Tenodese, Untere Extremität	83.99.24 ↔ Andere Operationen an Muskel, Faszie und Bursa, Brustwand, Bauch und Rücken
83.88.49 ↔ Tenodese, Andere Lokalisation	83.99.25 ↔ Andere Operationen an Muskel, Faszie und Bursa, Leisten- und Genitalregion und Gesäss
83.88.90 ↔ Sonstige plastische Operationen an der Sehne, Kopf und Hals	
83.88.91 ↔ Sonstige plastische Operationen an der Sehne, Schulter und Axilla	
83.88.92 ↔ Sonstige plastische Operationen an der Sehne, Oberarm und Ellenbogen	
83.88.93 ↔ Sonstige plastische Operationen an der Sehne, Unterarm	
83.88.94 ↔ Sonstige plastische Operationen an der Sehne, Brustwand, Bauch und Rücken	
83.88.95 ↔ Sonstige plastische Operationen an der Sehne, Leisten- und Genitalregion und Gesäss	
83.88.96 ↔ Sonstige plastische Operationen an der Sehne, Untere Extremität	
83.89.10 ↔ Verlängerung, Verkürzung und Doppelung einer Faszie, Kopf und Hals	
83.89.11 ↔ Verlängerung, Verkürzung und Doppelung einer Faszie, Schulter und Axilla	
83.89.12 ↔ Verlängerung, Verkürzung und Doppelung einer Faszie, Oberarm und Ellenbogen	
83.89.13 ↔ Verlängerung, Verkürzung und Doppelung einer Faszie, Unterarm	

83.99.26 ↔	Andere Operationen an Muskel, Faszie und Bursa, Untere Extremität	86.42.1a ↔	Radikale und grossflächige Exzision von Läsion oder Gewebe an Haut und Subkutangewebe, mit primärem Wundverschluss, am Gesäss
83.99.30 ↔	Revision ohne Ersatz eines Skelettmuskelstimulators	86.42.1b ↔	Radikale und grossflächige Exzision von Läsion oder Gewebe an Haut und Subkutangewebe, mit primärem Wundverschluss, an Oberschenkel und Knie
86.41.11 ↔	Radikale und grossflächige Exzision von Läsion oder Gewebe an Haut und Subkutangewebe, ohne primären Wundverschluss, am Kopf	86.42.1c ↔	Radikale und grossflächige Exzision von Läsion oder Gewebe an Haut und Subkutangewebe, mit primärem Wundverschluss, an Unterschenkel
86.41.12 ↔	Radikale und grossflächige Exzision von Läsion oder Gewebe an Haut und Subkutangewebe, ohne primären Wundverschluss, am Hals	86.42.1d ↔	Radikale und grossflächige Exzision von Läsion oder Gewebe an Haut und Subkutangewebe, mit primärem Wundverschluss, am Fuss
86.41.13 ↔	Radikale und grossflächige Exzision von Läsion oder Gewebe an Haut und Subkutangewebe, ohne primären Wundverschluss, an Schulter und Axilla	86.43.11 ↔	Radikale und grossflächige Exzision von Läsion oder Gewebe an Haut und Subkutangewebe, mit plastischer Deckung, am Kopf
86.41.14 ↔	Radikale und grossflächige Exzision von Läsion oder Gewebe an Haut und Subkutangewebe, ohne primären Wundverschluss, an Oberarm und Ellenbogen	86.43.12 ↔	Radikale und grossflächige Exzision von Läsion oder Gewebe an Haut und Subkutangewebe, mit plastischer Deckung, am Hals
86.41.15 ↔	Radikale und grossflächige Exzision von Läsion oder Gewebe an Haut und Subkutangewebe, ohne primären Wundverschluss, an Unterarm	86.43.13 ↔	Radikale und grossflächige Exzision von Läsion oder Gewebe an Haut und Subkutangewebe, mit plastischer Deckung, an Schulter und Axilla
86.41.16 ↔	Radikale und grossflächige Exzision von Läsion oder Gewebe an Haut und Subkutangewebe, ohne primären Wundverschluss, an der Hand	86.43.14 ↔	Radikale und grossflächige Exzision von Läsion oder Gewebe an Haut und Subkutangewebe, mit plastischer Deckung, an Oberarm und Ellenbogen
86.41.17 ↔	Radikale und grossflächige Exzision von Läsion oder Gewebe an Haut und Subkutangewebe, ohne primären Wundverschluss, an Brustwand und Rücken	86.43.15 ↔	Radikale und grossflächige Exzision von Läsion oder Gewebe an Haut und Subkutangewebe, mit plastischer Deckung, an Unterarm
86.41.18 ↔	Radikale und grossflächige Exzision von Läsion oder Gewebe an Haut und Subkutangewebe, ohne primären Wundverschluss, an Bauchregion und Leiste	86.43.16 ↔	Radikale und grossflächige Exzision von Läsion oder Gewebe an Haut und Subkutangewebe, mit plastischer Deckung, an der Hand
86.41.1a ↔	Radikale und grossflächige Exzision von Läsion oder Gewebe an Haut und Subkutangewebe, ohne primären Wundverschluss, am Gesäss	86.43.17 ↔	Radikale und grossflächige Exzision von Läsion oder Gewebe an Haut und Subkutangewebe, mit plastischer Deckung, an Brustwand und Rücken
86.41.1b ↔	Radikale und grossflächige Exzision von Läsion oder Gewebe an Haut und Subkutangewebe, ohne primären Wundverschluss, an Oberschenkel und Knie	86.43.18 ↔	Radikale und grossflächige Exzision von Läsion oder Gewebe an Haut und Subkutangewebe, mit plastischer Deckung, an Bauchregion und Leiste
86.41.1c ↔	Radikale und grossflächige Exzision von Läsion oder Gewebe an Haut und Subkutangewebe, ohne primären Wundverschluss, an Unterschenkel	86.43.1a ↔	Radikale und grossflächige Exzision von Läsion oder Gewebe an Haut und Subkutangewebe, mit plastischer Deckung, am Gesäss
86.41.1d ↔	Radikale und grossflächige Exzision von Läsion oder Gewebe an Haut und Subkutangewebe, ohne primären Wundverschluss, am Fuss	86.43.1b ↔	Radikale und grossflächige Exzision von Läsion oder Gewebe an Haut und Subkutangewebe, mit plastischer Deckung, an Oberschenkel und Knie
86.42.11 ↔	Radikale und grossflächige Exzision von Läsion oder Gewebe an Haut und Subkutangewebe, mit primärem Wundverschluss, am Kopf	86.43.1c ↔	Radikale und grossflächige Exzision von Läsion oder Gewebe an Haut und Subkutangewebe, mit plastischer Deckung, an Unterschenkel
86.42.12 ↔	Radikale und grossflächige Exzision von Läsion oder Gewebe an Haut und Subkutangewebe, mit primärem Wundverschluss, am Hals	86.43.1d ↔	Radikale und grossflächige Exzision von Läsion oder Gewebe an Haut und Subkutangewebe, mit plastischer Deckung, am Fuss
86.42.13 ↔	Radikale und grossflächige Exzision von Läsion oder Gewebe an Haut und Subkutangewebe, mit primärem Wundverschluss, an Schulter und Axilla	86.7a.b1 ↔	Z-Plastik, grossflächig, am Kopf
86.42.14 ↔	Radikale und grossflächige Exzision von Läsion oder Gewebe an Haut und Subkutangewebe, mit primärem Wundverschluss, an Oberarm und Ellenbogen	86.7a.bd ↔	Z-Plastik, grossflächig, am Fuss
86.42.15 ↔	Radikale und grossflächige Exzision von Läsion oder Gewebe an Haut und Subkutangewebe, mit primärem Wundverschluss, an Unterarm	86.7a.be ↔	Z-Plastik, grossflächig, an anderer Lokalisation
86.42.16 ↔	Radikale und grossflächige Exzision von Läsion oder Gewebe an Haut und Subkutangewebe, mit primärem Wundverschluss, an der Hand	86.7a.d1 ↔	W-Plastik, grossflächig, am Kopf
86.42.17 ↔	Radikale und grossflächige Exzision von Läsion oder Gewebe an Haut und Subkutangewebe, mit primärem Wundverschluss, an Brustwand und Rücken	86.7a.dd ↔	W-Plastik, grossflächig, am Fuss
86.42.18 ↔	Radikale und grossflächige Exzision von Läsion oder Gewebe an Haut und Subkutangewebe, mit primärem Wundverschluss, an Bauchregion und Leiste	86.7a.de ↔	W-Plastik, grossflächig, an anderer Lokalisation
		86.7e.21 ↔	Revision von gestielter regionaler Lappenplastik, am Kopf
		86.7e.26 ↔	Revision von gestielter regionaler Lappenplastik, an der Hand
		86.7e.2d ↔	Revision von gestielter regionaler Lappenplastik, am Fuss
		86.7e.2e ↔	Revision von gestielter regionaler Lappenplastik, an anderer Lokalisation
		86.7e.31 ↔	Revision von gestielter Fernlappenplastik, am Kopf
		86.7e.36 ↔	Revision von gestielter Fernlappenplastik, an der Hand
		86.7e.3d ↔	Revision von gestielter Fernlappenplastik, am Fuss
		86.7e.3e ↔	Revision von gestielter Fernlappenplastik, an anderer Lokalisation
		86.7e.41 ↔	Revision von einer Plastik mit freien Lappen mit mikrovaskulärer Anastomosierung, am Kopf

86.7e.46 ↔	Revision von einer Plastik mit freien Lappen mit mikrovaskulärer Anastomosierung, an der Hand	92.27.13 ↔	Implantation oder Einsetzen radioaktiver Elemente (Brachytherapie mit umschlossenen Radionukliden), intrauterin und intravaginal kombiniert
86.7e.4d ↔	Revision von einer Plastik mit freien Lappen mit mikrovaskulärer Anastomosierung, am Fuss	92.27.21 ↔	Implantation oder Einsetzen radioaktiver Elemente (Brachytherapie mit umschlossenen Radionukliden), Körperoberfläche
86.7e.4e ↔	Revision von einer Plastik mit freien Lappen mit mikrovaskulärer Anastomosierung, an anderer Lokalisation	92.27.22 ↔	Implantation oder Einsetzen radioaktiver Elemente (Brachytherapie mit umschlossenen Radionukliden), intrakavitär
86.81 ↔	Straffungsoperation am Gesicht	92.27.23 ↔	Implantation oder Einsetzen radioaktiver Elemente (Brachytherapie mit umschlossenen Radionukliden), intraluminal
86.82 ↔	Rhytidektomie am Gesicht	92.27.30 ↔	Implantation oder Einsetzen radioaktiver Elemente (Brachytherapie mit umschlossenen Radionukliden), Gefäss n.n.bez.
86.83.11 ↔	Gewebereduktionsplastik an Kopf und Hals	92.27.31 ↔	Implantation oder Einsetzen radioaktiver Elemente (Brachytherapie mit umschlossenen Radionukliden), Koronargefäss
86.83.12 ↔	Gewebereduktionsplastik an Schulter und Oberarm	92.27.39 ↔	Implantation oder Einsetzen radioaktiver Elemente (Brachytherapie mit umschlossenen Radionukliden), sonstiges Gefäss
86.83.13 ↔	Gewebereduktionsplastik an Unterarm	92.27.40 ↔	Implantation oder Einsetzen radioaktiver Elemente (Brachytherapie mit umschlossenen Radionukliden), intraoperativ
86.83.14 ↔	Gewebereduktionsplastik an Hand	92.27.70 ↔	Radioaktive Moulagen, n.n.bez.
86.83.1a ↔	Gewebereduktionsplastik am Bauch	92.27.71 ↔	Radioaktive Moulagen, Konstruktion und Applikation von oberflächlichen radioaktiven Moulagen
86.83.1b ↔	Gewebereduktionsplastik an Rücken oder Flanke	92.27.72 ↔	Radioaktive Moulagen, Konstruktion und Applikation von nicht auf der Körperoberfläche verwendeten Applikatoren
86.83.1c ↔	Gewebereduktionsplastik gleichzeitig Bauch, Flanke sowie Rücken	92.27.73 ↔	Radioaktive Moulagen, Konstruktion und Applikation von Augenapplikatoren
86.83.1d ↔	Gewebereduktionsplastik an der Leisten- und Genitalregion	92.27.79 ↔	Radioaktive Moulagen, sonstige
86.83.1e ↔	Gewebereduktionsplastik am Gesäss	92.28.00 ↔	Injektion, Instillation oder orale Gabe von Radioisotopen, n.n.bez.
86.83.1f ↔	Gewebereduktionsplastik an Oberschenkel	92.28.09 ↔	Injektion, Instillation oder orale Gabe von Radioisotopen, sonstige
86.83.1g ↔	Gewebereduktionsplastik an Unterschenkel und Fuss	92.28.11 ↔	Therapie mit offenen Radionukliden bei Knochenmetastasen
86.84.21 ↔	Korrektur einer Narbenkontraktur oder Bride am Kopf	92.28.14 ↔	Instillation von offenen Radionukliden in Gelenke
86.84.26 ↔	Korrektur einer Narbenkontraktur oder Bride an der Hand	92.28.24 ↔	Selective intravaskuläre Radiochemoembolisation mit I-131-Lipiodol
86.84.2d ↔	Korrektur einer Narbenkontraktur oder Bride am Fuss	92.28.25 ↔	Selective intravaskuläre Radionuklidtherapie (SIRT) durch Embolisation von Yttrium-90-markierten Mikrosphären
86.84.2e ↔	Korrektur einer Narbenkontraktur oder Bride an anderer Lokalisation	92.28.33 ↔	Endovaskuläre Brachytherapie mit Rhenium-188
86.88.i1 ↔	Operative Anlage oder Wechsel eines Systems zur Vakuumversiegelung in Regional- oder Allgemeinanästhesie, tiefreichend, an Knochen und Gelenken der Extremitäten	92.28.41 ↔	Radiojodtherapie bis 1,2 GBq I-131, ohne Gabe von rekombinantem Thyreotropin (rh-TSH)
86.88.i2 ↔	Operative Anlage oder Wechsel eines Systems zur Vakuumversiegelung in Regional- oder Allgemeinanästhesie, tiefreichend, an Thorax, Mediastinum und Sternum	92.28.42 ↔	Radiojodtherapie bis 1,2 GBq I-131, mit Gabe von rekombinantem Thyreotropin (rh-TSH)
86.88.i3 ↔	Operative Anlage oder Wechsel eines Systems zur Vakuumversiegelung in Regional- oder Allgemeinanästhesie, am offenen Abdomen	92.28.43 ↔	Radiojodtherapie über 1,2 bis unter 5 GBq I-131, ohne Gabe von rekombinantem Thyreotropin (rh-TSH)
86.88.i4 ↔	Operative Anlage oder Wechsel eines Systems zur Vakuumversiegelung in Regional- oder Allgemeinanästhesie, endorektal	92.28.44 ↔	Radiojodtherapie über 1,2 bis unter 5 GBq I-131, mit Gabe von rekombinantem Thyreotropin (rh-TSH)
86.88.i5 ↔	Operative Anlage oder Wechsel eines Systems zur Vakuumversiegelung in Regional- oder Allgemeinanästhesie, an Haut und Subkutangewebe	92.28.45 ↔	Radiojodtherapie mit 5 und mehr GBq I-131, ohne Gabe von rekombinantem Thyreotropin (rh-TSH)
86.88.i6 ↔	Operative Anlage oder Wechsel eines Systems zur Vakuumversiegelung in Regional- oder Allgemeinanästhesie, an anderer Lokalisation	92.28.46 ↔	Radiojodtherapie mit 5 und mehr GBq I-131, mit Gabe von rekombinantem Thyreotropin (rh-TSH)
86.91 ↔	Exzision von Haut zur Transplantation	92.28.51 ↔	Radioimmuntherapie mit 90Y-Ibritumomab-Tiuxetan, parenteral
86.93.09 ↔	Einsetzen eines Gewebeexpanders, sonstige	92.28.52 ↔	Radioimmuntherapie mit Jod 131 [I-131] Tositumomab, parenteral
86.93.21 ↔	Einsetzen eines Gewebeexpanders am Kopf	92.28.53 ↔	Radioimmuntherapie mit sonstigen Antikörpern, parenteral
86.93.26 ↔	Einsetzen eines Gewebeexpanders an der Hand	92.28.64 ↔	Radiorezeptorthherapie mit dem DOTA-konjugierten Somatostatin-Analogen TOC (Octreotide)
86.93.2d ↔	Einsetzen eines Gewebeexpanders am Fuss	92.28.65 ↔	Radiorezeptorthherapie mit dem DOTA-konjugierten Somatostatin-Analogen TATE (Octreotate)
86.93.2e ↔	Einsetzen eines Gewebeexpanders an anderer Lokalisation	92.28.66 ↔	Radiorezeptorthherapie mit Somatostatin-Antagonisten
92.27.00 ↔	Implantation oder Einsetzen radioaktiver Elemente (Brachytherapie mit umschlossenen Radionukliden), Körperoberfläche, sonstiger oder n.n.bez. Applikationsort		
92.27.10 ↔	Implantation oder Einsetzen radioaktiver Elemente (Brachytherapie mit umschlossenen Radionukliden), weibliche Geschlechtsorgane, n.n.bez.		
92.27.11 ↔	Implantation oder Einsetzen radioaktiver Elemente (Brachytherapie mit umschlossenen Radionukliden), intrauterin		
92.27.12 ↔	Implantation oder Einsetzen radioaktiver Elemente (Brachytherapie mit umschlossenen Radionukliden), intravaginal		



92.28.67 ↔	Radiozeptortherapie mit PSMA-Liganden	92.29.31 ↔	Interstitielle Brachytherapie mit Implantation von permanenten Strahlern, bis 10 Quellen
92.28.69 ↔	Radiotherapie mit kleinen Molekülen, sonstige	92.29.32 ↔	Interstitielle Brachytherapie mit Implantation von permanenten Strahlern, von 11 bis 15 Quellen
92.28.71 ↔	Gabe von Jod-131-MIBG (Metajodbenzylguanidin) parenteral	92.29.33 ↔	Interstitielle Brachytherapie mit Implantation von permanenten Strahlern, von 16 bis 20 Quellen
92.29.11 ↔	Interstitielle Brachytherapie mit Implantation von entfernbaren Strahlern in einer Ebene, niedrige Dosisleistung	92.29.34 ↔	Interstitielle Brachytherapie mit Implantation von permanenten Strahlern, von 21 bis 25 Quellen
92.29.12 ↔	Interstitielle Brachytherapie mit Implantation von entfernbaren Strahlern in einer Ebene, gepulste Dosisleistung (Pulsed dose rate)	92.29.35 ↔	Interstitielle Brachytherapie mit Implantation von permanenten Strahlern, von 26 bis 30 Quellen
92.29.13 ↔	Interstitielle Brachytherapie mit Implantation von entfernbaren Strahlern in einer Ebene, hohe Dosisleistung	92.29.36 ↔	Interstitielle Brachytherapie mit Implantation von permanenten Strahlern, von 31 bis 35 Quellen
92.29.19 ↔	Interstitielle Brachytherapie mit Implantation von entfernbaren Strahlern in einer Ebene, sonstige	92.29.37 ↔	Interstitielle Brachytherapie mit Implantation von permanenten Strahlern, von 36 bis 40 Quellen
92.29.21 ↔	Interstitielle Brachytherapie mit Volumenimplantation von entfernbaren Strahlern in mehreren Ebenen, niedrige Dosisleistung	92.29.38 ↔	Interstitielle Brachytherapie mit Implantation von permanenten Strahlern, von 41 bis 45 Quellen
92.29.22 ↔	Interstitielle Brachytherapie mit Volumenimplantation von entfernbaren Strahlern in mehreren Ebenen, gepulste Dosisleistung (Pulsed dose rate)	92.29.39 ↔	Interstitielle Brachytherapie mit Implantation von permanenten Strahlern, von 46 bis 50 Quellen
92.29.23 ↔	Interstitielle Brachytherapie mit Volumenimplantation von entfernbaren Strahlern in mehreren Ebenen, hohe Dosisleistung	92.29.3a ↔	Interstitielle Brachytherapie mit Implantation von permanenten Strahlern, von 51 bis 55 Quellen
92.29.24 ↔	Brachytherapie mit Implantation von entfernbaren Strahlern in mehreren Ebenen, hohe Dosisleistung, intraoperativ	92.29.3b ↔	Interstitielle Brachytherapie mit Implantation von permanenten Strahlern, von 56 bis 60 Quellen
92.29.29 ↔	Interstitielle Brachytherapie mit Volumenimplantation von entfernbaren Strahlern in mehreren Ebenen, sonstige	92.29.3c ↔	Interstitielle Brachytherapie mit Implantation von permanenten Strahlern, von 61 bis 65 Quellen
		92.29.3d ↔	Interstitielle Brachytherapie mit Implantation von permanenten Strahlern, von 66 bis 70 Quellen
		92.29.3e ↔	Interstitielle Brachytherapie mit Implantation von permanenten Strahlern, von 71 und mehr Quellen

### Prozedur D12-2

86.2a.21 ‡↔	Chirurgisches Débridement, mittlerer Ausdehnung, am Kopf	86.2a.31 ‡↔	Chirurgisches Débridement, grosser Ausdehnung, am Kopf
86.2a.26 ‡↔	Chirurgisches Débridement, mittlerer Ausdehnung, an der Hand	86.2a.36 ‡↔	Chirurgisches Débridement, grosser Ausdehnung, an der Hand
86.2a.2d ‡↔	Chirurgisches Débridement, mittlerer Ausdehnung, am Fuss	86.2a.3d ‡↔	Chirurgisches Débridement, grosser Ausdehnung, am Fuss
86.2a.2e ‡↔	Chirurgisches Débridement, mittlerer Ausdehnung, an anderer Lokalisation	86.2a.3e ‡↔	Chirurgisches Débridement, grosser Ausdehnung, an anderer Lokalisation

### Prozedur D12-3

86.0b.11 ‡↔ Implantation eines Medikamententrägers an Haut und Subkutangewebe

### Prozedur D12-4

00.55.00 ↔	Einsetzen von peripheren Gefässstent(s) mit Medikamenten-Freisetzung, n.n.bez.	00.67.10 ↔	Perkutanes Einsetzen von Gefässstent(s) in die V. cava
00.55.11 ↔	Einsetzen von peripheren Gefässstent(s) mit Medikamenten-Freisetzung, drug eluting überlange Stents (>10 cm)	00.67.20 ↔	Perkutanes Einsetzen von Gefässstent(s) in die V. porta
00.55.99 ↔	Einsetzen von peripheren Gefässstent(s) mit Medikamenten-Freisetzung, sonstige	00.67.99 ↔	Perkutanes Einsetzen von zentralen Gefässstent(s), sonstige
00.63 ↔	Perkutanes Einsetzen von Stent(s) an A. carotis	01.24.00 ↔	Sonstige Kraniotomie, n.n.bez.
00.64 ↔	Perkutanes Einsetzen von Stent(s) an sonstigen präzerebralen (extrakraniellen) Arterien	01.24.10 ↔	Sonstige Kraniotomie mit Dekompression
00.65.00 ↔	Perkutanes Einsetzen von sonstigem(n) intrakraniellen vaskulären Stent(s), n.n.bez.	01.24.11 ↔	Sonstige Kraniotomie zur Entleerung eines epiduralen Hämatoms
00.65.11 ↔	Perkutanes transluminale Einsetzen von intrakraniellen vaskulären Mikrostant(s)	01.24.12 ↔	Sonstige Kraniotomie zur Entleerung eines epiduralen Empyems
00.65.99 ↔	Perkutanes Einsetzen von sonstigem(n) intrakraniellen vaskulären Stent(s), sonstige	01.24.13 ↔	Sonstige Kraniotomie, Einlegen von alloplastischem Material oder Medikamententrägers in den Schädelknochen oder Epiduralraum
00.67.00 ↔	Perkutanes Einsetzen von zentralen Gefässstent(s), n.n.bez.	01.24.14 ↔	Sonstige Kraniotomie, Entfernung von alloplastischem Material oder Medikamententrägers aus Schädelknochen oder Epiduralraum

01.24.15 ↔	Sonstige Kraniotomie, Entfernung eines Fremdkörpers aus Schädelknochen oder Epiduralraum	04.92.21 ↔	Implantation oder Wechsel der Elektrode(n) eines permanenten peripheren Neurostimulators, Stabelektrode, Mehrelektrodensystems, perkutan
01.24.16 ↔	Sonstige Kraniotomie, sonstige Drainage epiduraler Flüssigkeit oder aus sonstigen Gründen	04.92.30 ↔	Implantation oder Wechsel der Elektrode(n) eines permanenten peripheren Neurostimulators, Plattenelektrode, Einzelelektrodensystems, offen chirurgisch
01.24.20 ↔	Kraniotomie der Kalotte als Zugang, n.n.bez.	04.92.31 ↔	Implantation oder Wechsel der Elektrode(n) eines permanenten peripheren Neurostimulators, Plattenelektrode, Mehrelektrodensystems, offen chirurgisch
01.24.21 ↔	Bohrlochreparation der Kalotte als Zugang	04.92.40 ↔	Implantation oder Wechsel einer Vagusnervstimulationselektrode
01.24.22 ↔	Stereotaktisch geführte Schädelöffnung über die Kalotte als Zugang	04.92.99 ↔	Implantation oder Wechsel der Elektrode(n) eines peripheren Neurostimulators, sonstige Exzision des Ganglion sphenopalatinum
01.24.29 ↔	Kraniotomie der Kalotte als Zugang, sonstige	05.21 ↔	Zervikale Sympathektomie
01.24.30 ↔	Zugang zur Schädelbasis, n.n.bez.	05.22 ↔	Periarterielle Sympathektomie
01.24.31 ↔	Zugang zur Schädelbasis, transoral	05.25 ↔	Thorakale Sympathektomie
01.24.32 ↔	Zugang zur Schädelbasis, transoral mit Spaltung des weichen Gaumens	05.26 ↔	Sonstige Sympathektomie und Exzision eines Ganglions
01.24.33 ↔	Zugang zur Schädelbasis, transoral mit Spaltung des weichen sowie harten Gaumens	05.29 ↔	Revision einer Enukektionstasche mit Transplantat
01.24.34 ↔	Zugang zur Schädelbasis, transsphenoidal	16.63 ↔	Sonstige Revision einer Enukektionstasche
01.24.35 ↔	Zugang zur Schädelbasis, transethmoidal	16.64 ↔	Sonstige Revision einer Exenterationshöhle
01.24.36 ↔	Zugang zur Schädelbasis, transmastoidal	16.66 ↔	Versorgung einer Orbitawunde
01.24.37 ↔	Zugang zur Schädelbasis, translabyrinthär	16.81 ↔	Krikopharyngeale Myotomie
01.24.38 ↔	Zugang zur Schädelbasis, transpyramidal	29.31 ↔	Wiedereröffnung einer Thorakotomie
01.24.39 ↔	Zugang zur Schädelbasis, sonstige	34.03 ↔	Resektion von anderen Gefässen am Kopf und Hals mit Anastomose, n.n.bez.
01.24.3a ↔	Zugang zur Schädelbasis, transkondylär	38.32.00 ↔	Resektion von extrakraniellen Arterien an Kopf und Hals mit Anastomose
01.24.3b ↔	Zugang zur Schädelbasis, transorbital	38.32.10 ↔	Resektion von extrakraniellen Venen an Kopf und Hals mit Anastomose
01.24.3c ↔	Zugang zur Schädelbasis, mit Le-Fort-I-Osteotomie	38.32.20 ↔	Resektion der V. jugularis mit Anastomose
01.24.3d ↔	Zugang zur Schädelbasis, transnasal-transcribiform	38.32.21 ↔	Resektion von oberflächlichen extrakraniellen Venen an Kopf und Hals mit Anastomose
01.24.3e ↔	Zugang zur Schädelbasis, transnasal-transclival	38.32.22 ↔	Resektion von anderen Gefässen an Kopf und Hals mit Anastomose, sonstige
01.24.3f ↔	Zugang zur Schädelbasis, transoral-transclival	38.32.99 ↔	Resektion von anderen Blutgefässen an Kopf und Hals mit Ersatz
01.24.3g ↔	Zugang zur Schädelbasis, transnasal-transpterygoidal	38.42 ↔	Ersatz eines kardialen Conduit
01.24.99 ↔	Sonstige Kraniotomie, sonstige	39.49.30 ↔	Angioplastik oder Atherektomie an sonstigem(n) Nicht-Herzkranzgefäss(en), n.n.bez.
01.25.00 ↔	Sonstige Kraniektomie, n.n.bez.	39.50.00 ↔	Angioplastik oder Atherektomie an sonstigem(n) Nicht-Herzkranzgefäss(en), n.n.bez.
01.25.10 ↔	Sonstige Kraniektomie mit Dekompression	39.50.10 ↔	Angioplastik oder Atherektomie an sonstigem(n) Nicht-Herzkranzgefäss(en) mit Ballon, n.n.bez.
01.25.11 ↔	Sonstige Kraniektomie zur Entleerung eines epiduralen Hämatoms	39.50.10 ↔	Angioplastik oder Atherektomie an sonstigem(n) Nicht-Herzkranzgefäss(en) mit Ballon, n.n.bez.
01.25.12 ↔	Sonstige Kraniektomie zur Entleerung eines epiduralen Empyems	39.50.11 ↔	Angioplastik oder Atherektomie an sonstigem(n) Nicht-Herzkranzgefäss(en) mit einfacher Ballon
01.25.13 ↔	Sonstige Kraniektomie zur Entfernung eines Fremdkörpers aus Schädelknochen oder Epiduralraum	39.50.11 ↔	Angioplastik oder Atherektomie an sonstigem(n) Nicht-Herzkranzgefäss(en) mit einfacher Ballon
01.25.14 ↔	Sonstige Kraniektomie mit Einlegen von alloplastischem Material oder eines Medikamententrägers in den Schädelknochen oder Epiduralraum	39.50.12 ↔	Angioplastik oder Atherektomie an sonstigem(n) Nicht-Herzkranzgefäss(en) mit cutting Ballon
01.25.19 ↔	Sonstige Kraniektomie zur Drainage epiduraler Flüssigkeit oder aus sonstigen Gründen	39.50.12 ↔	Angioplastik oder Atherektomie an sonstigem(n) Nicht-Herzkranzgefäss(en) mit cutting Ballon
01.25.20 ↔	Sonstige Kraniektomie, Rekraniotomie mit Einbringen einer Drainage	39.50.13 ↔	Angioplastik oder Atherektomie an sonstigem(n) Nicht-Herzkranzgefäss(en) mit Kryoplastie-Ballon
01.25.21 ↔	Sonstige Kraniektomie, Rekraniotomie zur Entfernung von alloplastischem Material oder eines Medikamententrägers aus dem Schädelknochen oder Epiduralraumes	39.50.13 ↔	Angioplastik oder Atherektomie an sonstigem(n) Nicht-Herzkranzgefäss(en) mit Kryoplastie-Ballon
01.25.99 ↔	Sonstige Kraniektomie, sonstige	39.50.14 ↔	Angioplastik oder Atherektomie an sonstigem(n) Nicht-Herzkranzgefäss(en) mit Drug eluting Ballon
04.71 ↔	Hypoglosso-faziale Anastomose	39.50.14 ↔	Angioplastik oder Atherektomie an sonstigem(n) Nicht-Herzkranzgefäss(en) mit Drug eluting Ballon
04.72 ↔	Akzessorio-faziale Anastomose	39.50.19 ↔	Angioplastik oder Atherektomie an sonstigem(n) Nicht-Herzkranzgefäss(en) mit sonstiger Ballon
04.74.00 ↔	Sonstige Anastomose eines kranialen oder peripheren Nervs, n.n.bez.	39.50.19 ↔	Angioplastik oder Atherektomie an sonstigem(n) Nicht-Herzkranzgefäss(en) mit sonstiger Ballon
04.74.10 ↔	Fazio-faziale Nerven-Anastomose	39.50.20 ↔	Angioplastik Blade- Laserangioplastie an sonstigem(n) Nicht-Herzkranzgefäss(en)
04.74.11 ↔	Interkosto-faszikuläre Nerven-Anastomose		
04.74.99 ↔	Sonstige Anastomose eines kranialen oder peripheren Nervs, sonstige		
04.92.00 ↔	Implantation oder Wechsel der Elektrode(n) eines peripheren Neurostimulators, n.n.bez.		
04.92.10 ↔	Implantation oder Wechsel der Elektrode(n) eines temporären peripheren Neurostimulators, Einzelelektrodensystems, Teststimulation		
04.92.11 ↔	Implantation oder Wechsel der Elektrode(n) eines temporären peripheren Neurostimulators, Mehrelektrodensystems, Teststimulation		
04.92.20 ↔	Implantation oder Wechsel der Elektrode(n) eines permanenten peripheren Neurostimulators, Stabelektrode, Einzelelektrodensystems, perkutan		

39.50.20 ↔	Angioplastik Blade- Laserangioplastie an sonstigem(n) Nicht-Herzkranzgefäss(en)	39.59.82 ↔	Sonstige plastische Rekonstruktion der V. femoralis
39.50.21 ↔	Angioplastik Thrombektomie an sonstigem(n) Nicht-Herzkranzgefäss(en)	39.59.83 ↔	Sonstige plastische Rekonstruktion der V. poplitea
39.50.21 ↔	Angioplastik Thrombektomie an sonstigem(n) Nicht-Herzkranzgefäss(en)	39.59.88 ↔	Sonstige plastische Rekonstruktion von sonstigen tiefen Venen der unteren Extremität
39.50.99 ↔	Angioplastik oder Atherektomie an sonstigem(n) Nicht-Herzkranzgefäss(en), sonstige	39.59.89 ↔	Sonstige plastische Rekonstruktion von Gefässen der unteren Extremität, sonstige
39.50.99 ↔	Angioplastik oder Atherektomie an sonstigem(n) Nicht-Herzkranzgefäss(en), sonstige	39.59.90 ↔	Sonstige plastische Rekonstruktion eines Gefässes, Venenklappenplastik
39.52.99 ↔	Sonstige Korrektur eines Aneurysmas, sonstige	39.71.00 ↔	Endovaskuläre Implantation eines Grafts in Aorta abdominalis, n.n.bez.
39.59.10 ↔	Transposition von Arterien, n.n.bez.	39.71.10 ↔	Endovaskuläre Implantation eines Grafts in Aorta abdominalis, aortoiliakal, ohne Fenestrierung oder Seitenarm
39.59.30 ↔	Sonstige plastische Rekonstruktion von Gefässen an Kopf und Hals, n.n.bez.	39.71.11 ↔	Endovaskuläre Implantation eines Grafts in Aorta abdominalis, aortoiliakal, mit Fenestrierung oder Seitenarm
39.59.31 ↔	Sonstige plastische Rekonstruktion eines intrakraniellen Gefässes	39.71.12 ↔	Endovaskuläre Implantation eines Grafts in Aorta abdominalis, Bifurkationsprothese, aortobiliakal, ohne Fenestrierung oder Seitenarm
39.59.32 ↔	Sonstige plastische Rekonstruktion der extrakraniellen A. vertebralis	39.71.13 ↔	Endovaskuläre Implantation eines Grafts in Aorta abdominalis, Bifurkationsprothese, aortobiliakal, mit Fenestrierung oder Seitenarm
39.59.33 ↔	Sonstige plastische Rekonstruktion von extrakraniellen Arterien an Kopf und Hals, sonstige	39.71.14 ↔	Endovaskuläre Implantation eines Grafts in Aorta abdominalis, Rohrprothese, aortal, ohne Fenestrierung oder Seitenarm
39.59.34 ↔	Sonstige plastische Rekonstruktion der V. jugularis	39.71.15 ↔	Endovaskuläre Implantation eines Grafts in Aorta abdominalis, Rohrprothese, aortal, mit Fenestrierung oder Seitenarm
39.59.39 ↔	Sonstige plastische Rekonstruktion von Gefässen an Kopf und Hals, sonstige	39.71.16 ↔	Endovaskuläre Implantation eines Grafts in Aorta abdominalis, aortoiliakal, Parallelgrafttechnik
39.59.40 ↔	Sonstige plastische Rekonstruktion von Gefässen der oberen Extremität, n.n.bez.	39.71.17 ↔	Endovaskuläre Implantation eines Grafts in Aorta abdominalis, aortobiliakal, Parallelgrafttechnik
39.59.41 ↔	Sonstige plastische Rekonstruktion von Arterien der oberen Extremität	39.71.18 ↔	Endovaskuläre Implantation eines Grafts in Aorta abdominalis, aortal, Parallelgrafttechnik
39.59.42 ↔	Sonstige plastische Rekonstruktion der V. subclavia, V. axillaris und V. brachiocephalica	39.71.19 ↔	Endovaskuläre Implantation eines Grafts in Aorta abdominalis, sonstige
39.59.48 ↔	Sonstige plastische Rekonstruktion von sonstigen tiefen Venen der oberen Extremität	39.72.00 ↔	Endovaskuläre plastische Rekonstruktion oder Okklusion von Gefässen am Kopf und Hals, n.n.bez.
39.59.49 ↔	Sonstige plastische Rekonstruktion von Gefässen der oberen Extremität, sonstige	39.72.10 ↔	Selektive Embolisierung von intrakraniellen Gefässen, n.n.bez.
39.59.50 ↔	Sonstige plastische Rekonstruktion von thorakalen Gefässen, n.n.bez.	39.72.11 ↔	Selektive Embolisierung von intrakraniellen Gefässen mit Partikeln oder Metallspiralen
39.59.51 ↔	Sonstige plastische Rekonstruktion der thorakalen Aorta	39.72.12 ↔	Selektive Embolisierung von intrakraniellen Gefässen mit embolisierenden Flüssigkeiten, ablösbaren Ballons oder Schirmen
39.59.52 ↔	Sonstige plastische Rekonstruktion der A. pulmonalis	39.72.13 ↔	Selektive Embolisierung von intrakraniellen Gefässen durch Flow-Diverter
39.59.53 ↔	Sonstige plastische Rekonstruktion von thorakalen Arterien, sonstige	39.72.14 ↔	Selektive Embolisierung von intrakraniellen Gefässen mit adhäsivem Embolisat
39.59.54 ↔	Sonstige plastische Rekonstruktion der V. pulmonalis	39.72.19 ↔	Selektive Embolisierung von intrakraniellen Gefässen, sonstige
39.59.55 ↔	Sonstige plastische Rekonstruktion der V. cava superior	39.72.20 ↔	Selektive Embolisierung von extrakraniellen Gefässen des Kopfes und des Halses, n.n.bez.
39.59.59 ↔	Sonstige plastische Rekonstruktion von thorakalen Gefässen, sonstige	39.72.21 ↔	Selektive Embolisierung von extrakraniellen Gefässen des Kopfes und des Halses mit Partikeln oder Metallspiralen
39.59.60 ↔	Sonstige plastische Rekonstruktion von abdominalen Arterien, n.n.bez.	39.72.22 ↔	Selektive Embolisierung von extrakraniellen Gefässen des Kopfes und des Halses mit embolisierenden Flüssigkeiten, ablösbaren Ballons oder Schirmen
39.59.61 ↔	Sonstige plastische Rekonstruktion der abdominalen Aorta	39.72.24 ↔	Selektive Embolisierung von extrakraniellen Gefässen des Kopfes und des Halses mit adhäsivem Embolisat
39.59.62 ↔	Sonstige plastische Rekonstruktion des Truncus coeliacus	39.72.29 ↔	Selektive Embolisierung von extrakraniellen Gefässen des Kopfes und des Halses, sonstige
39.59.63 ↔	Sonstige plastische Rekonstruktion der A. gastrica	39.72.30 ↔	Perkutan-transluminale Embolisierung einer Gefässmissbildung durch Mikrokatheter, n.n.bez.
39.59.64 ↔	Sonstige plastische Rekonstruktion A. hepatica	39.72.31 ↔	Perkutan-transluminale Embolisierung einer Gefässmissbildung durch Mikrokatheter, Verwendung von einem Mikrokatheter
39.59.65 ↔	Sonstige plastische Rekonstruktion der A. lienalis	39.72.32 ↔	Perkutan-transluminale Embolisierung einer Gefässmissbildung durch Mikrokatheter, Verwendung von zwei Mikrokathetern
39.59.66 ↔	Sonstige plastische Rekonstruktion der A. renalis		
39.59.67 ↔	Sonstige plastische Rekonstruktion der A. mesenterica		
39.59.68 ↔	Sonstige plastische Rekonstruktion der A. iliaca		
39.59.69 ↔	Sonstige plastische Rekonstruktion von abdominalen Arterien, sonstige		
39.59.70 ↔	Sonstige plastische Rekonstruktion von abdominalen Venen, n.n.bez.		
39.59.71 ↔	Sonstige plastische Rekonstruktion der V. cava inferior		
39.59.72 ↔	Sonstige plastische Rekonstruktion der V. iliaca		
39.59.79 ↔	Sonstige plastische Rekonstruktion von abdominalen Venen, sonstige		
39.59.80 ↔	Sonstige plastische Rekonstruktion von Gefässen der unteren Extremität, n.n.bez.		
39.59.81 ↔	Sonstige plastische Rekonstruktion von Arterien der unteren Extremität		

39.72.33 ↔	Perkutan-transluminale Embolisation einer Gefäßmissbildung durch Mikrokatheter, Verwendung von drei Mikrokathetern	39.76.69 ↔	Perkutane Thrombektomie an präzerebralem(en) (extrakraniell(en)) Gefäss(en), sonstige
39.72.34 ↔	Perkutan-transluminale Embolisation einer Gefäßmissbildung durch Mikrokatheter, Verwendung von vier Mikrokathetern	39.76.70 ↔	Perkutane endovaskuläre Fremdkörperentfernung aus extrakraniellen Gefässen des Kopfes und Halses
39.72.35 ↔	Perkutan-transluminale Embolisation einer Gefäßmissbildung durch Mikrokatheter, Verwendung von fünf Mikrokathetern	39.76.99 ↔	Perkutane transluminale endovaskuläre Intervention an präzerebralem(en) (extrakraniell(en)) Gefäss(en), sonstige
39.72.36 ↔	Perkutan-transluminale Embolisation einer Gefäßmissbildung durch Mikrokatheter, Verwendung von 6 und mehr Mikrokathetern	39.77.50 ↔	Perkutane selektive Thrombolyse von intrakraniell(en) Gefäss(en)
39.72.99 ↔	Endovaskuläre plastische Rekonstruktion oder Okklusion von Gefässen am Kopf und Hals, sonstige	39.77.70 ↔	Perkutane endovaskuläre Fremdkörperentfernung aus intrakraniell(en) Gefäss(en)
39.73.00 ↔	Endovaskuläre Implantation eines Grafts an der thorakalen Aorta, n.n.bez.	39.79.11 ↔	Endovaskuläre Implantation eines Grafts an Viszeralgefässen
39.73.09 ↔	Endovaskuläre Implantation eines Grafts an der thorakalen Aorta, sonstige	39.79.12 ↔	Endovaskuläre Implantation eines Grafts an Gefässen des Beckens
39.73.10 ↔	Endovaskuläre Implantation eines Grafts in die Aorta thoracica, ohne Fenestrierung oder Seitenarm	39.79.13 ↔	Endovaskuläre Implantation eines Grafts an abdominalen Gefässen
39.73.11 ↔	Endovaskuläre Implantation eines Grafts in die Aorta thoracica, mit Fenestrierung oder Seitenarm	39.79.14 ↔	Endovaskuläre Implantation eines Grafts an Gefässen des Beckens, Parallelgrafftechnik
39.73.12 ↔	Endovaskuläre Implantation eines Grafts in die Aorta thoracica, Parallelgrafftechnik	39.79.19 ↔	Endovaskuläre Implantation eines Grafts an sonstigen Gefässen, sonstige
39.73.20 ↔	Endovaskuläre Implantation eines Grafts in die Aorta thoracoabdominalis	39.79.21 ↔	Coil-Embolisation oder -Verschluss von Gefässen der oberen Extremitäten
39.73.21 ↔	Endovaskuläre Implantation eines Grafts in die Aorta thoracoabdominalis, Parallelgrafftechnik	39.79.22 ↔	Coil-Embolisation oder -Verschluss der Aorta
39.75.01 ↔	Perkutan-transluminale Gefässintervention, sonstige Gefässe, Fremdkörperentfernung mit Bergekatheter, Körbchenkatheter, etc.	39.79.24 ↔	Coil-Embolisation oder -Verschluss von thorakalen Gefässen
39.75.10 ↔	Perkutan-transluminale Gefässintervention, sonstige Gefässe, Kathetersysteme zu Rekanalisation von Totalverschlüssen	39.79.25 ↔	Coil-Embolisation oder -Verschluss von viszeralen Gefässen
39.75.11 ↔	Perkutan-transluminale Gefässintervention, sonstige Gefässe, Rotationsthibektomie	39.79.26 ↔	Coil-Embolisation oder -Verschluss von abdominalen Gefässen
39.75.11 ↔	Perkutan-transluminale Gefässintervention, sonstige Gefässe, Rotationsthibektomie	39.79.27 ↔	Coil-Embolisation oder -Verschluss von Gefässen der unteren Extremitäten
39.75.12 ↔	Perkutan-transluminale Gefässintervention, sonstige Gefässe, Laserangioplastie	39.79.28 ↔	Coil-Embolisation oder -Verschluss von spinalen Gefässen
39.75.13 ↔	Perkutan-transluminale Gefässintervention, sonstige Gefässe, Anti-Embolie-System (periphere oder viszerale Gefässe)	39.79.29 ↔	Coil-Embolisation oder -Verschluss von sonstigen Gefässen, sonstige
39.75.14 ↔	Perkutan-transluminale Gefässintervention, sonstige Gefässe, Atherektomie	39.79.30 ↔	Selektive Embolisation mit embolisierenden Flüssigkeiten von sonstigen Gefässen, n.n.bez.
39.75.15 ↔	Perkutan-transluminale Gefässintervention, sonstige Gefässe, selektive Thrombolyse	39.79.31 ↔	Selektive Embolisation mit embolisierenden Flüssigkeiten von Gefässen der oberen Extremitäten
39.75.16 ↔	Perkutan-transluminale Gefässintervention sonstige Gefässe, selektive Thrombolyse, ultraschallunterstützt	39.79.32 ↔	Selektive Embolisation mit embolisierenden Flüssigkeiten der Aorta
39.75.30 ↔	Zerebrale Perfusionsaugmentation durch partielle endoaortale Ballonokklusion	39.79.34 ↔	Selektive Embolisation mit embolisierenden Flüssigkeiten von thorakalen Gefässen
39.76.00 ↔	Perkutane transluminale endovaskuläre Intervention an präzerebralem(en) (extrakraniell(en)) Gefäss(en), n.n.bez.	39.79.35 ↔	Selektive Embolisation mit embolisierenden Flüssigkeiten von viszeralen Gefässen
39.76.10 ↔	Perkutane Ballonangioplastie an präzerebralem(en) (extrakraniell(en)) Gefäss(en)	39.79.36 ↔	Selektive Embolisation mit embolisierenden Flüssigkeiten von abdominalen Gefässen
39.76.20 ↔	Perkutane Bladeangioplastie an präzerebralem(en) (extrakraniell(en)) Gefäss(en)	39.79.37 ↔	Selektive Embolisation mit embolisierenden Flüssigkeiten von Gefässen der unteren Extremitäten
39.76.30 ↔	Perkutane Laserangioplastie an präzerebralem(en) (extrakraniell(en)) Gefäss(en)	39.79.38 ↔	Selektive Embolisation mit embolisierenden Flüssigkeiten von spinalen Gefässen
39.76.40 ↔	Perkutane Atherektomie an präzerebralem(en) (extrakraniell(en)) Gefäss(en)	39.79.39 ↔	Selektive Embolisation mit embolisierenden Flüssigkeiten von sonstigen Gefässen, sonstige
39.76.50 ↔	Perkutane selektive Thrombolyse an extrakraniellen Gefässen des Kopfes und Halses	39.79.40 ↔	Selektive Embolisation mit ablösbaren Ballons von sonstigen Gefässen, n.n.bez.
39.76.60 ↔	Perkutane Thrombektomie an präzerebralem(en) (extrakraniell(en)) Gefäss(en), n.n.bez.	39.79.41 ↔	Selektive Embolisation mit ablösbaren Ballons von Gefässen der oberen Extremitäten
39.76.61 ↔	Perkutane Rotationsthibektomie an präzerebralem(en) (extrakraniell(en)) Gefäss(en)	39.79.42 ↔	Selektive Embolisation mit ablösbaren Ballons der Aorta
39.76.62 ↔	Perkutane stentgestützte Thrombektomie an extrakraniellen Gefässen	39.79.44 ↔	Selektive Embolisation mit ablösbaren Ballons von thorakalen Gefässen
		39.79.45 ↔	Selektive Embolisation mit ablösbaren Ballons von viszeralen Gefässen
		39.79.46 ↔	Selektive Embolisation mit ablösbaren Ballons von abdominalen Gefässen
		39.79.47 ↔	Selektive Embolisation mit ablösbaren Ballons von spinalen Gefässen
		39.79.48 ↔	Selektive Embolisation mit ablösbaren Ballons von Gefässen der unteren Extremitäten

39.79.49 ↔	Selektive Embolisation mit ablösbaren Ballons von sonstigen Gefässen, sonstige	39.90.09 ↔	Einsetzen von peripheren Gefässstent(s) ohne Medikamenten-Freisetzung, sonstige
39.79.50 ↔	Selektive Embolisation mit Schirmen von sonstigen Gefässen, n.n.bez.	39.90.10 ↔	Einsetzen von Gefässstent(s) in nicht-kardiale Gefässe, bare Stents
39.79.51 ↔	Selektive Embolisation mit Schirmen von Gefässen der oberen Extremitäten	39.90.11 ↔	Einsetzen von Gefässstent(s) in nicht-kardiale Gefässe, bioresorbierbare Stents
39.79.52 ↔	Selektive Embolisation mit Schirmen der Aorta	39.90.12 ↔	Einsetzen von Gefässstent(s) in nicht-kardiale Gefässe, grosslumige Stents n.n.bez.
39.79.54 ↔	Selektive Embolisation mit Schirmen von thorakalen Gefässen	39.90.13 ↔	Einsetzen von Gefässstent(s) in nicht-kardiale Gefässe, grosslumige Stents uncovered
39.79.55 ↔	Selektive Embolisation mit Schirmen von viszeralen Gefässen	39.90.14 ↔	Einsetzen von Gefässstent(s) in nicht-kardiale Gefässe, Grosslumige Stents covered
39.79.56 ↔	Selektive Embolisation mit Schirmen von abdominalen Gefässen	39.90.15 ↔	Einsetzen von Gefässstent(s) in nicht-kardiale Gefässe, gecovered Stents (Stentgrafts) in nicht-aneurysmatischen Gefässen
39.79.57 ↔	Selektive Embolisation mit Schirmen von Gefässen der unteren Extremitäten	39.90.16 ↔	Einsetzen von Gefässstent(s) in nicht-kardiale Gefässe, gecoverte Stent-Grafts mit bioaktiver Oberfläche
39.79.58 ↔	Selektive Embolisation mit Schirmen von spinalen Gefässen	39.90.17 ↔	Einsetzen von peripheren Gefässstent(s), Multilayerstents
39.79.59 ↔	Selektive Embolisation mit Schirmen von sonstigen Gefässen, sonstige	39.90.18 ↔	Einsetzen von peripheren venösen selbstexpandierenden Gefässstent(s)
39.79.60 ↔	Selektive Embolisation mit Partikeln von sonstigen Gefässen, n.n.bez.	39.90.31 ↔	Einsetzen von überlangen bare Stent(s) (>10 cm) in nicht-kardiale Gefässe
39.79.61 ↔	Selektive Embolisation mit Partikeln von Gefässen der oberen Extremitäten	39.90.32 ↔	Einsetzen von überlangen covered Stent(s) (>10 cm) in nicht-kardiale Gefässe
39.79.62 ↔	Selektive Embolisation mit Partikeln der Aorta	39.90.33 ↔	Einsetzen von peripheren venösen überlangen selbstexpandierenden Gefässstent(s) (>10 cm)
39.79.64 ↔	Selektive Embolisation mit Partikeln von thorakalen Gefässen	40.3x.10 ↔	Regionale Lymphadenektomie als selbstständiger Eingriff, n.n.bez.
39.79.65 ↔	Selektive Embolisation mit Partikeln von viszeralen Gefässen	40.3x.11 ↔	Regionale Lymphadenektomie als selbstständiger Eingriff, zervikal
39.79.66 ↔	Selektive Embolisation mit Partikeln von abdominalen Gefässen	40.3x.12 ↔	Regionale Lymphadenektomie als selbstständiger Eingriff, axillär
39.79.67 ↔	Selektive Embolisation mit Partikeln von Gefässen der unteren Extremitäten	40.3x.13 ↔	Regionale Lymphadenektomie als selbstständiger Eingriff, paraaortal, pelvin, obturatorisch oder iliakal
39.79.68 ↔	Selektive Embolisation mit Partikeln von spinalen Gefässen	40.3x.14 ↔	Regionale Lymphadenektomie als selbstständiger Eingriff, inguinal, offen chirurgisch
39.79.69 ↔	Selektive Embolisation mit Partikeln von sonstigen Gefässen, sonstige	40.3x.15 ↔	Regionale Lymphadenektomie als selbstständiger Eingriff, inguinale, laparoskopisch
39.79.70 ↔	Kathetertechnischer Verschluss von Arterien mittels Laser, sonstigen Gefässen, n.n.bez.	40.3x.16 ↔	Regionale Lymphadenektomie als selbstständiger Eingriff, mediastinal und peribronchial
39.79.71 ↔	Kathetertechnischer Verschluss mittels Laser, an Arterien der oberen Extremitäten	40.3x.19 ↔	Regionale Lymphadenektomie als selbstständiger Eingriff, sonstige
39.79.72 ↔	Kathetertechnischer Verschluss mittels Laser, an der Aorta	40.3x.21 ↔	Regionale Lymphadenektomie im Rahmen eines anderen Eingriffs, zervikal
39.79.74 ↔	Kathetertechnischer Verschluss mittels Laser, an thorakalen Gefässen	40.3x.22 ↔	Regionale Lymphadenektomie im Rahmen eines anderen Eingriffs, axillär
39.79.75 ↔	Kathetertechnischer Verschluss mittels Laser, an Gefässen der unteren Extremitäten	40.3x.23 ↔	Regionale Lymphadenektomie im Rahmen eines anderen Eingriffs, paraaortal, pelvin oder iliakal
39.79.76 ↔	Kathetertechnischer Verschluss mittels Laser, an viszeralen Gefässen	40.3x.24 ↔	Regionale Lymphadenektomie im Rahmen eines anderen Eingriffs, obturatorisch
39.79.77 ↔	Kathetertechnischer Verschluss mittels Laser, an abdominalen Gefässen	40.3x.25 ↔	Regionale Lymphadenektomie im Rahmen eines anderen Eingriffs, inguinale
39.79.79 ↔	Kathetertechnischer Verschluss von Arterien mittels Laser, sonstige Gefässe, sonstige	40.3x.26 ↔	Regionale Lymphadenektomie im Rahmen eines anderen Eingriffs, mediastinal und peribronchial
39.79.80 ↔	Kathetertechnischer Verschluss von Arterien mittels Radiofrequenz, sonstige Gefässe, n.n.bez.	40.3x.29 ↔	Regionale Lymphadenektomie im Rahmen eines anderen Eingriffs, sonstige
39.79.81 ↔	Kathetertechnischer Verschluss mittels Radiofrequenz an Arterien der oberen Extremitäten	40.9x.10 ↔	Anastomose zur Beseitigung eines Lymphödems
39.79.82 ↔	Kathetertechnischer Verschluss mittels Radiofrequenz an der Aorta	40.9x.20 ↔	Inzision einer Lymphozele
39.79.84 ↔	Kathetertechnischer Verschluss mittels Radiofrequenz an thorakalen Gefässen	42.09.11 ↔	Andere Inzision am Ösophagus, offen chirurgisch
39.79.85 ↔	Kathetertechnischer Verschluss mittels Radiofrequenz an Gefässen der unteren Extremitäten	42.09.12 ↔	Andere Inzision am Ösophagus, laparoskopisch
39.79.86 ↔	Kathetertechnischer Verschluss mittels Radiofrequenz an viszeralen Gefässen	42.40 ↔	Ösophagektomie, n.n.bez.
39.79.87 ↔	Kathetertechnischer Verschluss mittels Radiofrequenz an abdominalen Gefässen	42.41.00 ↔	Partielle Ösophagektomie, n.n.bez.
39.79.89 ↔	Kathetertechnischer Verschluss mittels Radiofrequenz an sonstigen Gefässen, sonstige	42.41.10 ↔	Partielle Ösophagektomie ohne Wiederherstellung der Kontinuität
39.90.00 ↔	Einsetzen von peripheren Gefässstent(s) ohne Medikamenten-Freisetzung, n.n.bez.	42.41.20 ↔	Partielle Ösophagektomie mit Wiederherstellung der Kontinuität
		42.41.99 ↔	Partielle Ösophagektomie, sonstige
		42.42.00 ↔	Totale Ösophagektomie, n.n.bez.

42.42.10 ↔	Totale Ösophagektomie, ohne Wiederherstellung der Kontinuität	83.82.24 ↔	Transplantation eines lokalen Muskel- oder Faszienlappens, Brustwand, Bauch und Rücken
42.42.20 ↔	Totale Ösophagektomie, mit Wiederherstellung der Kontinuität, transmediastinal	83.82.25 ↔	Transplantation eines lokalen Muskel- oder Faszienlappens, Leisten- und Genitalregion und Gesäss
42.42.21 ↔	Totale Ösophagektomie, mit Wiederherstellung der Kontinuität, thorakoabdominal	83.82.26 ↔	Transplantation eines lokalen Muskel- oder Faszienlappens, Untere Extremität
42.42.29 ↔	Totale Ösophagektomie, mit Wiederherstellung der Kontinuität, sonstiger Zugang	83.82.29 ↔	Transplantation eines lokalen Muskel- oder Faszienlappens, Andere Lokalisation
42.42.99 ↔	Totale Ösophagektomie, sonstige	83.82.30 ↔	Transplantation eines osteomyokutanen oder osteofasziokutanen Lappens, Kopf und Hals
42.51.00 ↔	Intrathorakale Ösophagoösophagostomie, n.n.bez.	83.82.31 ↔	Transplantation eines osteomyokutanen oder osteofasziokutanen Lappens, Schulter und Axilla
42.51.10 ↔	Intrathorakale Ösophagoösophagostomie, Rekonstruktion der Ösophaguspassage bei Atresie und Versorgung einer kongenitalen ösophago-trachealen Fistel	83.82.32 ↔	Transplantation eines osteomyokutanen oder osteofasziokutanen Lappens, Oberarm und Ellenbogen
42.51.99 ↔	Intrathorakale Ösophagoösophagostomie, sonstige	83.82.33 ↔	Transplantation eines osteomyokutanen oder osteofasziokutanen Lappens, Unterarm
42.52 ↔	Intrathorakale Ösophagogastrostomie	83.82.34 ↔	Transplantation eines osteomyokutanen oder osteofasziokutanen Lappens, Brustwand, Bauch und Rücken
42.53 ↔	Intrathorakale Ösophagusanastomose mit Interposition von Dünndarm	83.82.35 ↔	Transplantation eines osteomyokutanen oder osteofasziokutanen Lappens, Leisten- und Genitalregion und Gesäss
42.54 ↔	Sonstige intrathorakale Ösophagoenterostomie	83.82.36 ↔	Transplantation eines osteomyokutanen oder osteofasziokutanen Lappens, Untere Extremität
42.55 ↔	Intrathorakale Ösophagusanastomose mit Interposition von Dickdarm	83.82.39 ↔	Transplantation eines osteomyokutanen oder osteofasziokutanen Lappens, Andere Lokalisation
42.56 ↔	Sonstige intrathorakale Ösophagokolostomie	83.82.40 ↔	Transplantation eines sonstigen Lappentransplantates mit mikrovaskulärer Anastomosierung aus Muskel oder Faszie, Kopf und Hals
42.58 ↔	Intrathorakale Ösophagusanastomose mit anderer Interposition	83.82.41 ↔	Transplantation eines sonstigen Lappentransplantates mit mikrovaskulärer Anastomosierung aus Muskel oder Faszie, Schulter und Axilla
42.59 ↔	Intrathorakale Anastomose am Ösophagus, sonstige	83.82.42 ↔	Transplantation eines sonstigen Lappentransplantates mit mikrovaskulärer Anastomosierung aus Muskel oder Faszie, Oberarm und Ellenbogen
42.61 ↔	Prästernale Ösophagoösophagostomie	83.82.43 ↔	Transplantation eines sonstigen Lappentransplantates mit mikrovaskulärer Anastomosierung aus Muskel oder Faszie, Unterarm
42.62 ↔	Prästernale Ösophagogastrostomie	83.82.44 ↔	Transplantation eines sonstigen Lappentransplantates mit mikrovaskulärer Anastomosierung aus Muskel oder Faszie, Brustwand, Bauch und Rücken
42.63 ↔	Prästernale Ösophagusanastomose mit Interposition von Dünndarm	83.82.45 ↔	Transplantation eines sonstigen Lappentransplantates mit mikrovaskulärer Anastomosierung aus Muskel oder Faszie, Leisten- und Genitalregion und Gesäss
42.64 ↔	Sonstige prästernale Ösophagoenterostomie	83.82.46 ↔	Transplantation eines sonstigen Lappentransplantates mit mikrovaskulärer Anastomosierung aus Muskel oder Faszie, Untere Extremität
42.65 ↔	Prästernale Ösophagusanastomose mit Interposition von Dickdarm	83.82.47 ↔	Transplantation eines sonstigen Lappentransplantates mit mikrovaskulärer Anastomosierung aus Muskel oder Faszie, Andere Lokalisation
42.66 ↔	Sonstige prästernale Ösophagokolostomie	83.82.99 ↔	Muskel- oder Faszientransplantation, sonstige Einsetzen oder Ersetzen eines Skelettmuskelstimulators
42.68 ↔	Sonstige prästernale Ösophagusanastomose mit Interposition	83.92 ↔	
42.69 ↔	Prästernale Ösophagusanastomose, sonstige	86.41.11 ↔	Radikale und grossflächige Exzision von Läsion oder Gewebe an Haut und Subkutangewebe, ohne primären Wundverschluss, am Kopf
42.7x.11 ↔	Ösophagomyotomie, offen chirurgisch	86.41.12 ↔	Radikale und grossflächige Exzision von Läsion oder Gewebe an Haut und Subkutangewebe, ohne primären Wundverschluss, am Hals
42.7x.12 ↔	Ösophagomyotomie, laparoskopisch	86.41.13 ↔	Radikale und grossflächige Exzision von Läsion oder Gewebe an Haut und Subkutangewebe, ohne primären Wundverschluss, an Schulter und Axilla
42.7x.21 ↔	Ösophagomyotomie, pharyngo-zervikal, offen chirurgisch		
42.7x.22 ↔	Ösophagomyotomie, pharyngo-zervikal, laparoskopisch		
42.7x.31 ↔	Ösophago-Gastromyotomie, offen chirurgisch		
42.7x.32 ↔	Ösophago-Gastromyotomie, laparoskopisch		
42.85 ↔	Plastische Rekonstruktion an einer Ösophagusstenose		
42.87 ↔	Sonstiges Transplantat am Ösophagus		
43.92 ↔	Ösophagoduodenostomie oder Ösophagojejunostomie mit vollständiger Gastrektomie		
44.44 ↔	Katheterembolisation zur Blutstillung in Magen oder Duodenum		
83.82.10 ↔	Faszientransplantation, Kopf und Hals		
83.82.11 ↔	Faszientransplantation, Schulter und Axilla		
83.82.12 ↔	Faszientransplantation, Oberarm und Ellenbogen		
83.82.13 ↔	Faszientransplantation, Unterarm		
83.82.14 ↔	Faszientransplantation, Brustwand, Bauch und Rücken		
83.82.15 ↔	Faszientransplantation, Leisten- und Genitalregion und Gesäss		
83.82.16 ↔	Faszientransplantation, Untere Extremität		
83.82.19 ↔	Faszientransplantation, Andere Lokalisation		
83.82.20 ↔	Transplantation eines lokalen Muskel- oder Faszienlappens, Kopf und Hals		
83.82.21 ↔	Transplantation eines lokalen Muskel- oder Faszienlappens, Schulter und Axilla		
83.82.22 ↔	Transplantation eines lokalen Muskel- oder Faszienlappens, Oberarm und Ellenbogen		
83.82.23 ↔	Transplantation eines lokalen Muskel- oder Faszienlappens, Unterarm		

86.41.14 ↔	Radikale und grossflächige Exzision von Läsion oder Gewebe an Haut und Subkutangewebe, ohne primären Wundverschluss, an Oberarm und Ellenbogen	86.43.11 ↔	Radikale und grossflächige Exzision von Läsion oder Gewebe an Haut und Subkutangewebe, mit plastischer Deckung, am Kopf
86.41.15 ↔	Radikale und grossflächige Exzision von Läsion oder Gewebe an Haut und Subkutangewebe, ohne primären Wundverschluss, an Unterarm	86.43.12 ↔	Radikale und grossflächige Exzision von Läsion oder Gewebe an Haut und Subkutangewebe, mit plastischer Deckung, am Hals
86.41.16 ↔	Radikale und grossflächige Exzision von Läsion oder Gewebe an Haut und Subkutangewebe, ohne primären Wundverschluss, an der Hand	86.43.13 ↔	Radikale und grossflächige Exzision von Läsion oder Gewebe an Haut und Subkutangewebe, mit plastischer Deckung, an Schulter und Axilla
86.41.17 ↔	Radikale und grossflächige Exzision von Läsion oder Gewebe an Haut und Subkutangewebe, ohne primären Wundverschluss, an Brustwand und Rücken	86.43.14 ↔	Radikale und grossflächige Exzision von Läsion oder Gewebe an Haut und Subkutangewebe, mit plastischer Deckung, an Oberarm und Ellenbogen
86.41.18 ↔	Radikale und grossflächige Exzision von Läsion oder Gewebe an Haut und Subkutangewebe, ohne primären Wundverschluss, an Bauchregion und Leiste	86.43.15 ↔	Radikale und grossflächige Exzision von Läsion oder Gewebe an Haut und Subkutangewebe, mit plastischer Deckung, an Unterarm
86.41.1a ↔	Radikale und grossflächige Exzision von Läsion oder Gewebe an Haut und Subkutangewebe, ohne primären Wundverschluss, am Gesäss	86.43.16 ↔	Radikale und grossflächige Exzision von Läsion oder Gewebe an Haut und Subkutangewebe, mit plastischer Deckung, an der Hand
86.41.1b ↔	Radikale und grossflächige Exzision von Läsion oder Gewebe an Haut und Subkutangewebe, ohne primären Wundverschluss, an Oberschenkel und Knie	86.43.17 ↔	Radikale und grossflächige Exzision von Läsion oder Gewebe an Haut und Subkutangewebe, mit plastischer Deckung, an Brustwand und Rücken
86.41.1c ↔	Radikale und grossflächige Exzision von Läsion oder Gewebe an Haut und Subkutangewebe, ohne primären Wundverschluss, an Unterschenkel	86.43.18 ↔	Radikale und grossflächige Exzision von Läsion oder Gewebe an Haut und Subkutangewebe, mit plastischer Deckung, an Bauchregion und Leiste
86.41.1d ↔	Radikale und grossflächige Exzision von Läsion oder Gewebe an Haut und Subkutangewebe, ohne primären Wundverschluss, am Fuss	86.43.1a ↔	Radikale und grossflächige Exzision von Läsion oder Gewebe an Haut und Subkutangewebe, mit plastischer Deckung, an Gesäss
86.42.11 ↔	Radikale und grossflächige Exzision von Läsion oder Gewebe an Haut und Subkutangewebe, mit primärem Wundverschluss, am Kopf	86.43.1b ↔	Radikale und grossflächige Exzision von Läsion oder Gewebe an Haut und Subkutangewebe, mit plastischer Deckung, an Oberschenkel und Knie
86.42.12 ↔	Radikale und grossflächige Exzision von Läsion oder Gewebe an Haut und Subkutangewebe, mit primärem Wundverschluss, am Hals	86.43.1c ↔	Radikale und grossflächige Exzision von Läsion oder Gewebe an Haut und Subkutangewebe, mit plastischer Deckung, an Unterschenkel
86.42.13 ↔	Radikale und grossflächige Exzision von Läsion oder Gewebe an Haut und Subkutangewebe, mit primärem Wundverschluss, an Schulter und Axilla	86.43.1d ↔	Radikale und grossflächige Exzision von Läsion oder Gewebe an Haut und Subkutangewebe, mit plastischer Deckung, am Fuss
86.42.14 ↔	Radikale und grossflächige Exzision von Läsion oder Gewebe an Haut und Subkutangewebe, mit primärem Wundverschluss, an Oberarm und Ellenbogen	86.81 ↔	Straffungsoperation am Gesicht
86.42.15 ↔	Radikale und grossflächige Exzision von Läsion oder Gewebe an Haut und Subkutangewebe, mit primärem Wundverschluss, an Unterarm	86.82 ↔	Rhytidektomie am Gesicht
86.42.16 ↔	Radikale und grossflächige Exzision von Läsion oder Gewebe an Haut und Subkutangewebe, mit primärem Wundverschluss, an der Hand	86.83.11 ↔	Gewebereduktionsplastik an Kopf und Hals
86.42.17 ↔	Radikale und grossflächige Exzision von Läsion oder Gewebe an Haut und Subkutangewebe, mit primärem Wundverschluss, an Brustwand und Rücken	86.83.12 ↔	Gewebereduktionsplastik an Schulter und Oberarm
86.42.18 ↔	Radikale und grossflächige Exzision von Läsion oder Gewebe an Haut und Subkutangewebe, mit primärem Wundverschluss, an Bauchregion und Leiste	86.83.13 ↔	Gewebereduktionsplastik an Unterarm
86.42.1a ↔	Radikale und grossflächige Exzision von Läsion oder Gewebe an Haut und Subkutangewebe, mit primärem Wundverschluss, am Gesäss	86.83.14 ↔	Gewebereduktionsplastik an Hand
86.42.1b ↔	Radikale und grossflächige Exzision von Läsion oder Gewebe an Haut und Subkutangewebe, mit primärem Wundverschluss, an Oberschenkel und Knie	86.83.1a ↔	Gewebereduktionsplastik am Bauch
86.42.1c ↔	Radikale und grossflächige Exzision von Läsion oder Gewebe an Haut und Subkutangewebe, mit primärem Wundverschluss, an Unterschenkel	86.83.1b ↔	Gewebereduktionsplastik an Rücken oder Flanke
86.42.1d ↔	Radikale und grossflächige Exzision von Läsion oder Gewebe an Haut und Subkutangewebe, mit primärem Wundverschluss, am Fuss	86.83.1c ↔	Gewebereduktionsplastik gleichzeitig Bauch, Flanke sowie Rücken
		86.83.1d ↔	Gewebereduktionsplastik an der Leisten- und Genitalregion
		86.83.1e ↔	Gewebereduktionsplastik am Gesäss
		86.83.1f ↔	Gewebereduktionsplastik an Oberschenkel
		86.83.1g ↔	Gewebereduktionsplastik an Unterschenkel und Fuss
		86.93.09 ↔	Einsetzen eines Gewebeexpanders, sonstige
		86.93.21 ↔	Einsetzen eines Gewebeexpanders am Kopf
		86.93.26 ↔	Einsetzen eines Gewebeexpanders an der Hand
		86.93.2d ↔	Einsetzen eines Gewebeexpanders am Fuss
		86.93.2e ↔	Einsetzen eines Gewebeexpanders an anderer Lokalisation
		92.27.00 ↔	Implantation oder Einsetzen radioaktiver Elemente (Brachytherapie mit umschlossenen Radionukliden), Körperoberfläche, sonstiger oder n.n.bez. Applikationsort
		92.27.10 ↔	Implantation oder Einsetzen radioaktiver Elemente (Brachytherapie mit umschlossenen Radionukliden), weibliche Geschlechtsorgane, n.n.bez.
		92.27.11 ↔	Implantation oder Einsetzen radioaktiver Elemente (Brachytherapie mit umschlossenen Radionukliden), intrauterin
		92.27.12 ↔	Implantation oder Einsetzen radioaktiver Elemente (Brachytherapie mit umschlossenen Radionukliden), intravaginal

92.27.13 ↔	Implantation oder Einsetzen radioaktiver Elemente (Brachytherapie mit umschlossenen Radionukliden), intrauterin und intravaginal kombiniert	92.28.64 ↔	Radiorezeptortherapie mit dem DOTA-konjugierten Somatostatin-Analogon TOC (Octreotide)
92.27.21 ↔	Implantation oder Einsetzen radioaktiver Elemente (Brachytherapie mit umschlossenen Radionukliden), Körperoberfläche	92.28.65 ↔	Radiorezeptortherapie mit dem DOTA-konjugierten Somatostatin-Analogon TATE (Octreotate)
92.27.22 ↔	Implantation oder Einsetzen radioaktiver Elemente (Brachytherapie mit umschlossenen Radionukliden), intrakavitär	92.28.66 ↔	Radiorezeptortherapie mit Somatostatin-Antagonisten
92.27.23 ↔	Implantation oder Einsetzen radioaktiver Elemente (Brachytherapie mit umschlossenen Radionukliden), intraluminal	92.28.67 ↔	Radiorezeptortherapie mit PSMA-Liganden
92.27.30 ↔	Implantation oder Einsetzen radioaktiver Elemente (Brachytherapie mit umschlossenen Radionukliden), Gefäss n.n.bez.	92.28.69 ↔	Radiotherapie mit kleinen Molekülen, sonstige
92.27.31 ↔	Implantation oder Einsetzen radioaktiver Elemente (Brachytherapie mit umschlossenen Radionukliden), Koronargefäss	92.28.71 ↔	Gabe von Jod-131-MIBG (Metajodbenzylguanidin) parenteral
92.27.39 ↔	Implantation oder Einsetzen radioaktiver Elemente (Brachytherapie mit umschlossenen Radionukliden), sonstiges Gefäss	92.29.11 ↔	Interstitielle Brachytherapie mit Implantation von entfernbaren Strahlern in einer Ebene, niedrige Dosisleistung
92.27.40 ↔	Implantation oder Einsetzen radioaktiver Elemente (Brachytherapie mit umschlossenen Radionukliden), intraoperativ	92.29.12 ↔	Interstitielle Brachytherapie mit Implantation von entfernbaren Strahlern in einer Ebene, gepulste Dosisleistung (Pulsed dose rate)
92.27.70 ↔	Radioaktive Moulagen, n.n.bez.	92.29.13 ↔	Interstitielle Brachytherapie mit Implantation von entfernbaren Strahlern in einer Ebene, hohe Dosisleistung
92.27.71 ↔	Radioaktive Moulagen, Konstruktion und Applikation von oberflächlichen radioaktiven Moulagen	92.29.19 ↔	Interstitielle Brachytherapie mit Implantation von entfernbaren Strahlern in einer Ebene, sonstige
92.27.72 ↔	Radioaktive Moulagen, Konstruktion und Applikation von nicht auf der Körperoberfläche verwendeten Applikatoren	92.29.21 ↔	Interstitielle Brachytherapie mit Volumenimplantation von entfernbaren Strahlern in mehreren Ebenen, niedrige Dosisleistung
92.27.73 ↔	Radioaktive Moulagen, Konstruktion und Applikation von Augenapplikatoren	92.29.22 ↔	Interstitielle Brachytherapie mit Volumenimplantation von entfernbaren Strahlern in mehreren Ebenen, gepulste Dosisleistung (Pulsed dose rate)
92.27.79 ↔	Radioaktive Moulagen, sonstige	92.29.23 ↔	Interstitielle Brachytherapie mit Volumenimplantation von entfernbaren Strahlern in mehreren Ebenen, hohe Dosisleistung
92.28.00 ↔	Injektion, Instillation oder orale Gabe von Radioisotopen, n.n.bez.	92.29.24 ↔	Brachytherapie mit Implantation von entfernbaren Strahlern in mehreren Ebenen, hohe Dosisleistung, intraoperativ
92.28.09 ↔	Injektion, Instillation oder orale Gabe von Radioisotopen, sonstige	92.29.29 ↔	Interstitielle Brachytherapie mit Volumenimplantation von entfernbaren Strahlern in mehreren Ebenen, sonstige
92.28.11 ↔	Therapie mit offenen Radionukliden bei Knochenmetastasen	92.29.31 ↔	Interstitielle Brachytherapie mit Implantation von permanenten Strahlern, bis 10 Quellen
92.28.14 ↔	Instillation von offenen Radionukliden in Gelenke	92.29.32 ↔	Interstitielle Brachytherapie mit Implantation von permanenten Strahlern, von 11 bis 15 Quellen
92.28.24 ↔	Selektive intravaskuläre Radiochemoembolisation mit I-131-Lipiodol	92.29.33 ↔	Interstitielle Brachytherapie mit Implantation von permanenten Strahlern, von 16 bis 20 Quellen
92.28.25 ↔	Selektive intravaskuläre Radionuklidtherapie (SIRT) durch Embolisation von Yttrium-90-markierten Mikrosphären	92.29.34 ↔	Interstitielle Brachytherapie mit Implantation von permanenten Strahlern, von 21 bis 25 Quellen
92.28.33 ↔	Endovaskuläre Brachytherapie mit Rhenium-188	92.29.35 ↔	Interstitielle Brachytherapie mit Implantation von permanenten Strahlern, von 26 bis 30 Quellen
92.28.41 ↔	Radiojodtherapie bis 1,2 GBq I-131, ohne Gabe von rekombinantem Thyreotropin (rh-TSH)	92.29.36 ↔	Interstitielle Brachytherapie mit Implantation von permanenten Strahlern, von 31 bis 35 Quellen
92.28.42 ↔	Radiojodtherapie bis 1,2 GBq I-131, mit Gabe von rekombinantem Thyreotropin (rh-TSH)	92.29.37 ↔	Interstitielle Brachytherapie mit Implantation von permanenten Strahlern, von 36 bis 40 Quellen
92.28.43 ↔	Radiojodtherapie über 1,2 bis unter 5 GBq I-131, ohne Gabe von rekombinantem Thyreotropin (rh-TSH)	92.29.38 ↔	Interstitielle Brachytherapie mit Implantation von permanenten Strahlern, von 41 bis 45 Quellen
92.28.44 ↔	Radiojodtherapie über 1,2 bis unter 5 GBq I-131, mit Gabe von rekombinantem Thyreotropin (rh-TSH)	92.29.39 ↔	Interstitielle Brachytherapie mit Implantation von permanenten Strahlern, von 46 bis 50 Quellen
92.28.45 ↔	Radiojodtherapie mit 5 und mehr GBq I-131, ohne Gabe von rekombinantem Thyreotropin (rh-TSH)	92.29.3a ↔	Interstitielle Brachytherapie mit Implantation von permanenten Strahlern, von 51 bis 55 Quellen
92.28.46 ↔	Radiojodtherapie mit 5 und mehr GBq I-131, mit Gabe von rekombinantem Thyreotropin (rh-TSH)	92.29.3b ↔	Interstitielle Brachytherapie mit Implantation von permanenten Strahlern, von 56 bis 60 Quellen
92.28.51 ↔	Radioimmuntherapie mit 90Y-Ibritumomab-Tiuxetan, parenteral	92.29.3c ↔	Interstitielle Brachytherapie mit Implantation von permanenten Strahlern, von 61 bis 65 Quellen
92.28.52 ↔	Radioimmuntherapie mit Jod 131 [I-131] Tositumomab, parenteral	92.29.3d ↔	Interstitielle Brachytherapie mit Implantation von permanenten Strahlern, von 66 bis 70 Quellen
92.28.53 ↔	Radioimmuntherapie mit sonstigen Antikörpern, parenteral	92.29.3e ↔	Interstitielle Brachytherapie mit Implantation von permanenten Strahlern, von 71 und mehr Quellen



**ADRG D13****Kleine Eingriffe an Ohr und Tonsillen**

Prozedur in Tabelle D13-1

**DRG D13A****Kleine Eingriffe an Ohr und Tonsillen, Alter < 6 Jahre**

Alter &lt; 6 Jahre

**DRG D13B****Kleine Eingriffe an Ohr und Tonsillen, Alter > 5 Jahre****Prozedur D13-1**

20.01 ↔	Myringotomie mit Paukenröhrcheneinlage	28.7x.10 ↔	Blutstillung nach Tonsillektomie
28.6 ↔	Adenoidektomie ohne Tonsillektomie	28.7x.11 ↔	Blutstillung nach Adenoidektomie
28.7x.00 ↔	Blutstillung nach Tonsillektomie und Adenoidektomie, n.n.bez.	28.7x.99 ↔	Blutstillung nach Tonsillektomie und Adenoidektomie, sonstige

**ADRG D15****Tracheostomie oder Bestrahlung bei multiresistentem Erreger oder IMC Komplexbehandlung > 196/184 Aufwandspunkte**

Prozedur in Tabelle D15-1 oder (Prozedur in Tabelle D15-2 und Prozedur in Tabelle D15-3) oder mindestens eine Prozedur in Tabelle D15-4

**DRG D15A****Tracheostomie oder Bestrahlung und multiresistenter Erreger, mit äusserst schweren CC oder IMC Komplexbehandlung > 196/184 Aufwandspunkte und komplexer OR Prozedur**

PCCL &gt; 3 oder (mindestens eine Prozedur in Tabelle D15-4 und Komplexe OR-Prozeduren)

**DRG D15B****Tracheostomie oder Bestrahlung bei multiresistentem Erreger oder IMC Komplexbehandlung > 196/184 Aufwandspunkte****Prozedur D15-1**

31.1 ‡↔	Temporäre Tracheostomie	31.29 ‡↔	Permanente Tracheostomie, sonstige
31.21 ‡↔	Mediastinale Tracheostomie	31.79.10 ‡↔	Erweiterungsplastik eines Tracheostoma

**Prozedur D15-2**

92.20 ↔	Infusion von flüssigem Radioisotop	92.24.02 ↔	Teleradiotherapie mit Photonen, Linearbeschleuniger, Halbkörperbestrahlung
92.21.00 ↔	Oberflächenstrahlentherapie, n.n.bez.	92.24.03 ↔	Teleradiotherapie mit Photonen, Linearbeschleuniger, Ganzkörperbestrahlung
92.21.01 ↔	Oberflächenstrahlentherapie, bis zu 2 Bestrahlungsfelder	92.24.04 ↔	Teleradiotherapie mit Photonen, Linearbeschleuniger, Intraoperative Strahlentherapie
92.21.02 ↔	Oberflächenstrahlentherapie, mehr als 2 Bestrahlungsfelder	92.24.09 ↔	Teleradiotherapie mit Photonen, Linearbeschleuniger, sonstige
92.22.00 ↔	Orthovoltstrahlentherapie, n.n.bez.	92.24.11 ↔	Teleradiotherapie mit Photonen, Linearbeschleuniger, mit bildgestützter Einstellung, bis zu 2 Bestrahlungsfelder
92.22.01 ↔	Orthovoltstrahlentherapie, bis zu 2 Bestrahlungsfelder	92.24.12 ↔	Teleradiotherapie mit Photonen, Linearbeschleuniger, mit bildgestützter Einstellung, mehr als 2 Bestrahlungsfelder
92.22.02 ↔	Orthovoltstrahlentherapie, mehr als 2 Bestrahlungsfelder	92.24.13 ↔	Teleradiotherapie mit Photonen, Linearbeschleuniger, mit bildgestützter Einstellung, 3D-geplante Bestrahlung
92.22.11 ↔	Intraoperative Röntgenstrahlentherapie, bis 300 kV	92.24.14 ↔	Teleradiotherapie mit Photonen, Linearbeschleuniger, mit bildgestützter Einstellung, intensitätsmodulierte Radiotherapie
92.22.12 ↔	Intraoperative Röntgenstrahlentherapie, 300 kV - < 1 MV	92.24.21 ↔	Teleradiotherapie mit Photonen, Linearbeschleuniger, ohne bildgestützte Einstellung, bis zu 2 Bestrahlungsfelder
92.22.19 ↔	Intraoperative Röntgenstrahlentherapie, sonstige	92.24.22 ↔	Teleradiotherapie mit Photonen, Linearbeschleuniger, ohne bildgestützte Einstellung, mehr als 2 Bestrahlungsfelder
92.23.00 ↔	Hochvoltstrahlentherapie, n.n.bez.		
92.23.01 ↔	Telekobaltgerät bis zu 2 Bestrahlungsfelder		
92.23.02 ↔	Telekobaltgerät 3 bis 4 Bestrahlungsfelder		
92.23.03 ↔	Telekobaltgerät mehr als 4 Bestrahlungsfelder oder 3D-geplante Bestrahlung		
92.23.08 ↔	Hochvoltstrahlentherapie, andere Isotope		
92.23.09 ↔	Telekobaltgerät, sonstige		
92.24.00 ↔	Teleradiotherapie mit Photonen, Linearbeschleuniger, n.n.bez.		
92.24.01 ↔	Teleradiotherapie mit Photonen, Linearbeschleuniger, Grossfeldbestrahlung		

- 92.24.23 ↔ Teleradiotherapie mit Photonen, Linearbeschleuniger, ohne bildgestützte Einstellung, 3D-geplante Bestrahlung
- 92.24.24 ↔ Teleradiotherapie mit Photonen, Linearbeschleuniger, ohne bildgestützte Einstellung, intensitätsmodulierte Radiotherapie
- 92.24.30 ↔ Teleradiotherapie mit Photonen, hochkomplexe Radiotherapie mit spezialisierter Ausstattung
- 92.25.00 ↔ Teleradiotherapie mit Elektronen, Linearbeschleuniger, n.n.bez.
- 92.25.01 ↔ Teleradiotherapie mit Elektronen, Linearbeschleuniger, Grossfeldbestrahlung
- 92.25.02 ↔ Teleradiotherapie mit Elektronen, Linearbeschleuniger, Halbkörperbestrahlung
- 92.25.03 ↔ Teleradiotherapie mit Elektronen, Linearbeschleuniger, Ganzkörperbestrahlung
- 92.25.04 ↔ Teleradiotherapie mit Elektronen, Linearbeschleuniger, Intraoperative Strahlentherapie
- 92.25.09 ↔ Teleradiotherapie mit Elektronen, Linearbeschleuniger, sonstige
- 92.25.11 ↔ Teleradiotherapie mit Elektronen, Linearbeschleuniger, mit bildgestützter Einstellung
- 92.25.12 ↔ Teleradiotherapie mit Elektronen, Linearbeschleuniger, mit bildgestützter Einstellung, bis zu 2 Bestrahlungsfelder
- 92.25.13 ↔ Teleradiotherapie mit Elektronen, Linearbeschleuniger, mit bildgestützter Einstellung, mehr als 2 Bestrahlungsfelder
- 92.25.14 ↔ Teleradiotherapie mit Elektronen, Linearbeschleuniger, mit bildgestützter Einstellung, 3D-geplante Bestrahlung
- 92.25.15 ↔ Teleradiotherapie mit Elektronen, Linearbeschleuniger, mit bildgestützter Einstellung, intensitätsmodulierte Radiotherapie
- 92.25.21 ↔ Teleradiotherapie mit Elektronen, Linearbeschleuniger, ohne bildgestützte Einstellung, bis zu 2 Bestrahlungsfelder
- 92.25.22 ↔ Teleradiotherapie mit Elektronen, Linearbeschleuniger, ohne bildgestützte Einstellung, mehr als 2 Bestrahlungsfelder
- 92.25.23 ↔ Teleradiotherapie mit Elektronen, Linearbeschleuniger, ohne bildgestützte Einstellung, 3D-geplante Bestrahlung
- 92.25.24 ↔ Teleradiotherapie mit Elektronen, Linearbeschleuniger, ohne bildgestützte Einstellung, intensitätsmodulierte Radiotherapie
- 92.26.00 ↔ Teleradiotherapie mit anderen Partikelstrahlen, n.n.bez.
- 92.26.99 ↔ Teleradiotherapie mit anderen Partikelstrahlen, sonstige
- 92.27.00 ↔ Implantation oder Einsetzen radioaktiver Elemente (Brachytherapie mit umschlossenen Radionukliden), Körperoberfläche, sonstiger oder n.n.bez. Applikationsort
- 92.27.10 ↔ Implantation oder Einsetzen radioaktiver Elemente (Brachytherapie mit umschlossenen Radionukliden), weibliche Geschlechtsorgane, n.n.bez.
- 92.27.11 ↔ Implantation oder Einsetzen radioaktiver Elemente (Brachytherapie mit umschlossenen Radionukliden), intrauterin
- 92.27.12 ↔ Implantation oder Einsetzen radioaktiver Elemente (Brachytherapie mit umschlossenen Radionukliden), intravaginal
- 92.27.13 ↔ Implantation oder Einsetzen radioaktiver Elemente (Brachytherapie mit umschlossenen Radionukliden), intrauterin und intravaginal kombiniert
- 92.27.21 ↔ Implantation oder Einsetzen radioaktiver Elemente (Brachytherapie mit umschlossenen Radionukliden), Körperoberfläche
- 92.27.22 ↔ Implantation oder Einsetzen radioaktiver Elemente (Brachytherapie mit umschlossenen Radionukliden), intrakavitär
- 92.27.23 ↔ Implantation oder Einsetzen radioaktiver Elemente (Brachytherapie mit umschlossenen Radionukliden), intraluminal
- 92.27.30 ↔ Implantation oder Einsetzen radioaktiver Elemente (Brachytherapie mit umschlossenen Radionukliden), Gefäss n.n.bez.
- 92.27.31 ↔ Implantation oder Einsetzen radioaktiver Elemente (Brachytherapie mit umschlossenen Radionukliden), Koronargefäss
- 92.27.39 ↔ Implantation oder Einsetzen radioaktiver Elemente (Brachytherapie mit umschlossenen Radionukliden), sonstiges Gefäss
- 92.27.40 ↔ Implantation oder Einsetzen radioaktiver Elemente (Brachytherapie mit umschlossenen Radionukliden), intraoperativ
- 92.27.70 ↔ Radioaktive Moulagen, n.n.bez.
- 92.27.71 ↔ Radioaktive Moulagen, Konstruktion und Applikation von oberflächlichen radioaktiven Moulagen
- 92.27.72 ↔ Radioaktive Moulagen, Konstruktion und Applikation von nicht auf der Körperoberfläche verwendeten Applikatoren
- 92.27.73 ↔ Radioaktive Moulagen, Konstruktion und Applikation von Augenapplikatoren
- 92.27.79 ↔ Radioaktive Moulagen, sonstige
- 92.28.00 ↔ Injektion, Instillation oder orale Gabe von Radioisotopen, n.n.bez.
- 92.28.09 ↔ Injektion, Instillation oder orale Gabe von Radioisotopen, sonstige
- 92.28.11 ↔ Therapie mit offenen Radionukliden bei Knochenmetastasen
- 92.28.14 ↔ Instillation von offenen Radionukliden in Gelenke
- 92.28.24 ↔ Selektive intravaskuläre Radiochemoembolisation mit I-131-Lipiodol
- 92.28.25 ↔ Selektive intravaskuläre Radionuklidtherapie (SIRT) durch Embolisation von Yttrium-90-markierten Mikrosphären
- 92.28.33 ↔ Endovaskuläre Brachytherapie mit Rhenium-188
- 92.28.41 ↔ Radiojodtherapie bis 1,2 GBq I-131, ohne Gabe von rekombinantem Thyreotropin (rh-TSH)
- 92.28.42 ↔ Radiojodtherapie bis 1,2 GBq I-131, mit Gabe von rekombinantem Thyreotropin (rh-TSH)
- 92.28.43 ↔ Radiojodtherapie über 1,2 bis unter 5 GBq I-131, ohne Gabe von rekombinantem Thyreotropin (rh-TSH)
- 92.28.44 ↔ Radiojodtherapie über 1,2 bis unter 5 GBq I-131, mit Gabe von rekombinantem Thyreotropin (rh-TSH)
- 92.28.45 ↔ Radiojodtherapie mit 5 und mehr GBq I-131, ohne Gabe von rekombinantem Thyreotropin (rh-TSH)
- 92.28.46 ↔ Radiojodtherapie mit 5 und mehr GBq I-131, mit Gabe von rekombinantem Thyreotropin (rh-TSH)
- 92.28.51 ↔ Radioimmuntherapie mit 90Y-Ibritumomab-Tiuxetan, parenteral
- 92.28.52 ↔ Radioimmuntherapie mit Jod 131 [I-131] Tositumomab, parenteral
- 92.28.53 ↔ Radioimmuntherapie mit sonstigen Antikörpern, parenteral
- 92.28.64 ↔ Radiorezeptorthherapie mit dem DOTA-konjugierten Somatostatin-Analogon TOC (Octreotide)
- 92.28.65 ↔ Radiorezeptorthherapie mit dem DOTA-konjugierten Somatostatin-Analogon TATE (Octreotate)
- 92.28.66 ↔ Radiorezeptorthherapie mit Somatostatin-Antagonisten
- 92.28.67 ↔ Radiorezeptorthherapie mit PSMA-Liganden
- 92.28.69 ↔ Radiotherapie mit kleinen Molekülen, sonstige
- 92.28.71 ↔ Gabe von Jod-131-MIBG (Metajodbenzylguanidin) parenteral
- 92.29.00 ↔ Brachytherapie mit umschlossenen Radionukliden, n.n.bez.

92.29.09 ↔	Brachytherapie mit umschlossenen Radionukliden, sonstige	92.29.49 ↔	Brachytherapie mit Oberflächenapplikatoren, sonstige
92.29.11 ↔	Interstitielle Brachytherapie mit Implantation von entfernbaren Strahlern in einer Ebene, niedrige Dosisleistung	92.29.51 ↔	Entfernung von umschlossenen Radionukliden oder inaktiven Applikatoren unter Anästhesie
92.29.12 ↔	Interstitielle Brachytherapie mit Implantation von entfernbaren Strahlern in einer Ebene, gepulste Dosisleistung (Pulsed dose rate)	92.30.00 ↔	Stereotaktische Bestrahlung, einzeitig, n.n.bez.
92.29.13 ↔	Interstitielle Brachytherapie mit Implantation von entfernbaren Strahlern in einer Ebene, hohe Dosisleistung	92.30.01 ↔	Stereotaktische Bestrahlung, einzeitig, zerebral, n.n.bez.
92.29.19 ↔	Interstitielle Brachytherapie mit Implantation von entfernbaren Strahlern in einer Ebene, sonstige	92.30.02 ↔	Stereotaktische Bestrahlung, einzeitig, extrazerebral, n.n.bez.
92.29.21 ↔	Interstitielle Brachytherapie mit Volumenimplantation von entfernbaren Strahlern in mehreren Ebenen, niedrige Dosisleistung	92.30.20 ↔	Stereotaktische Bestrahlung, einzeitig, zerebral, intensitätsmodulierte Radiotherapie
92.29.22 ↔	Interstitielle Brachytherapie mit Volumenimplantation von entfernbaren Strahlern in mehreren Ebenen, gepulste Dosisleistung (Pulsed dose rate)	92.30.21 ↔	Stereotaktische Bestrahlung, einzeitig, zerebral, intensitätsmodulierte Bogenbestrahlung (IMAT)
92.29.23 ↔	Interstitielle Brachytherapie mit Volumenimplantation von entfernbaren Strahlern in mehreren Ebenen, hohe Dosisleistung	92.30.22 ↔	Stereotaktische Bestrahlung, einzeitig, zerebral, bildgestützte Einstellung
92.29.24 ↔	Brachytherapie mit Implantation von entfernbaren Strahlern in mehreren Ebenen, hohe Dosisleistung, intraoperativ	92.30.30 ↔	Stereotaktische Bestrahlung, einzeitig, extrazerebral, intensitätsmodulierte Radiotherapie
92.29.29 ↔	Interstitielle Brachytherapie mit Volumenimplantation von entfernbaren Strahlern in mehreren Ebenen, sonstige	92.30.31 ↔	Stereotaktische Bestrahlung, einzeitig, extrazerebral, intensitätsmodulierte Bogenbestrahlung (IMAT)
92.29.31 ↔	Interstitielle Brachytherapie mit Implantation von permanenten Strahlern, bis 10 Quellen	92.30.32 ↔	Stereotaktische Bestrahlung, einzeitig, extrazerebral, bildgestützte Einstellung
92.29.32 ↔	Interstitielle Brachytherapie mit Implantation von permanenten Strahlern, von 11 bis 15 Quellen	92.30.99 ↔	Stereotaktische Bestrahlung, einzeitig, sonstige
92.29.33 ↔	Interstitielle Brachytherapie mit Implantation von permanenten Strahlern, von 16 bis 20 Quellen	92.31.00 ↔	Radiochirurgie mit Photonen n.n.bez., zerebral
92.29.34 ↔	Interstitielle Brachytherapie mit Implantation von permanenten Strahlern, von 21 bis 25 Quellen	92.31.10 ↔	Radiochirurgie mit Photonen n.n.bez., extrazerebral
92.29.35 ↔	Interstitielle Brachytherapie mit Implantation von permanenten Strahlern, von 26 bis 30 Quellen	92.32.00 ↔	Mehrquellige Photon-Radiochirurgie, n.n.bez.
92.29.36 ↔	Interstitielle Brachytherapie mit Implantation von permanenten Strahlern, von 31 bis 35 Quellen	92.32.01 ↔	Mehrquellige Photon-Radiochirurgie, Gamma-knife
92.29.37 ↔	Interstitielle Brachytherapie mit Implantation von permanenten Strahlern, von 36 bis 40 Quellen	92.33.00 ↔	Teilchen-Radiochirurgie, n.n.bez.
92.29.38 ↔	Interstitielle Brachytherapie mit Implantation von permanenten Strahlern, von 41 bis 45 Quellen	92.33.01 ↔	Andere Hochvoltstrahlentherapie, stereotaktische Bestrahlung, einzeitig, zerebral
92.29.39 ↔	Interstitielle Brachytherapie mit Implantation von permanenten Strahlern, von 46 bis 50 Quellen	92.33.11 ↔	Andere Hochvoltstrahlentherapie, stereotaktische Bestrahlung, einzeitig, extrazerebral
92.29.3a ↔	Interstitielle Brachytherapie mit Implantation von permanenten Strahlern, von 51 bis 55 Quellen	92.39.00 ↔	Sonstige stereotaktische Radiochirurgie, n.n.bez.
92.29.3b ↔	Interstitielle Brachytherapie mit Implantation von permanenten Strahlern, von 56 bis 60 Quellen	92.39.01 ↔	Andere Hochvoltstrahlentherapie, stereotaktische Bestrahlung, fraktioniert, zerebral, n.n.bez.
92.29.3c ↔	Interstitielle Brachytherapie mit Implantation von permanenten Strahlern, von 61 bis 65 Quellen	92.39.11 ↔	Andere Hochvoltstrahlentherapie, stereotaktische Bestrahlung, fraktioniert, extrazerebral, n.n.bez.
92.29.3d ↔	Interstitielle Brachytherapie mit Implantation von permanenten Strahlern, von 66 bis 70 Quellen	92.39.20 ↔	Andere Hochvoltstrahlentherapie, stereotaktische Bestrahlung, fraktioniert, zerebral, intensitätsmodulierte Radiotherapie
92.29.3e ↔	Interstitielle Brachytherapie mit Implantation von permanenten Strahlern, von 71 und mehr Quellen	92.39.21 ↔	Andere Hochvoltstrahlentherapie, stereotaktische Bestrahlung, fraktioniert, zerebral, intensitätsmodulierte Bogenbestrahlung (IMAT)
92.29.40 ↔	Brachytherapie mit Oberflächenapplikatoren, n.n.bez.	92.39.22 ↔	Andere Hochvoltstrahlentherapie, stereotaktische Bestrahlung, fraktioniert, zerebral, bildgestützte Einstellung
		92.39.29 ↔	Andere Hochvoltstrahlentherapie, stereotaktische Bestrahlung, fraktioniert, zerebral, sonstige
		92.39.30 ↔	Andere Hochvoltstrahlentherapie, stereotaktische Bestrahlung, fraktioniert, extrazerebral, intensitätsmodulierte Radiotherapie
		92.39.31 ↔	Andere Hochvoltstrahlentherapie, stereotaktische Bestrahlung, fraktioniert, extrazerebral, intensitätsmodulierte Bogenbestrahlung (IMAT)
		92.39.32 ↔	Andere Hochvoltstrahlentherapie, stereotaktische Bestrahlung, fraktioniert, extrazerebral, bildgestützte Einstellung
		92.39.39 ↔	Andere Hochvoltstrahlentherapie, stereotaktische Bestrahlung, fraktioniert, extrazerebral, sonstige
		92.41 ↔	Intraoperative Strahlentherapie mit Elektronen

### Prozedur D15-3

93.59.51 ‡↔	Komplexbehandlung bei Besiedlung oder Infektion mit multiresistenten Erregern, mindestens 7 bis 13 Behandlungstage	93.59.53 ‡↔	Komplexbehandlung bei Besiedlung oder Infektion mit multiresistenten Erregern, 21 und mehr Behandlungstage
93.59.52 ‡↔	Komplexbehandlung bei Besiedlung oder Infektion mit multiresistenten Erregern, mindestens 14 bis 20 Behandlungstage		

**Prozedur D15-4**

99.b8.13 †↔ IMC-Komplexbehandlung des Erwachsenen, 185 bis 360 Aufwandspunkte	99.b8.23 †↔ IMC-Komplexbehandlung im Kindesalter, 589 bis 784 Aufwandspunkte
99.b8.14 †↔ IMC-Komplexbehandlung des Erwachsenen, 361 bis 552 Aufwandspunkte	99.b8.24 †↔ IMC-Komplexbehandlung im Kindesalter, 785 bis 980 Aufwandspunkte
99.b8.15 †↔ IMC-Komplexbehandlung des Erwachsenen, 553 bis 828 Aufwandspunkte	99.b8.25 †↔ IMC-Komplexbehandlung im Kindesalter, 981 bis 1176 Aufwandspunkte
99.b8.16 †↔ IMC-Komplexbehandlung des Erwachsenen, 829 bis 1104 Aufwandspunkte	99.b8.26 †↔ IMC-Komplexbehandlung im Kindesalter, 1177 bis 1470 Aufwandspunkte
99.b8.17 †↔ IMC-Komplexbehandlung des Erwachsenen, 1105 bis 1380 Aufwandspunkte	99.b8.27 †↔ IMC-Komplexbehandlung im Kindesalter, 1471 bis 1764 Aufwandspunkte
99.b8.18 †↔ IMC-Komplexbehandlung des Erwachsenen, 1381 bis 1656 Aufwandspunkte	99.b8.28 †↔ IMC-Komplexbehandlung im Kindesalter, 1765 bis 2058 Aufwandspunkte
99.b8.1a †↔ IMC-Komplexbehandlung des Erwachsenen, 1657 bis 1932 Aufwandspunkte	99.b8.2a †↔ IMC-Komplexbehandlung im Kindesalter, 2059 bis 2352 Aufwandspunkte
99.b8.1b †↔ IMC-Komplexbehandlung des Erwachsenen, 1933 bis 2208 Aufwandspunkte	99.b8.2b †↔ IMC-Komplexbehandlung im Kindesalter, 2353 bis 2646 Aufwandspunkte
99.b8.1c †↔ IMC-Komplexbehandlung des Erwachsenen, 2209 bis 2484 Aufwandspunkte	99.b8.2c †↔ IMC-Komplexbehandlung im Kindesalter, 2647 bis 2940 Aufwandspunkte
99.b8.1d †↔ IMC-Komplexbehandlung des Erwachsenen, 2485 bis 2760 Aufwandspunkte	99.b8.2d †↔ IMC-Komplexbehandlung im Kindesalter, 2941 bis 3430 Aufwandspunkte
99.b8.1e †↔ IMC-Komplexbehandlung des Erwachsenen, 2761 bis 3220 Aufwandspunkte	99.b8.2e †↔ IMC-Komplexbehandlung im Kindesalter, 3431 bis 3920 Aufwandspunkte
99.b8.1f †↔ IMC-Komplexbehandlung des Erwachsenen, 3221 bis 3680 Aufwandspunkte	99.b8.2f †↔ IMC-Komplexbehandlung im Kindesalter, 3921 bis 4410 Aufwandspunkte
99.b8.1g †↔ IMC-Komplexbehandlung des Erwachsenen, 3681 bis 4600 Aufwandspunkte	99.b8.2g †↔ IMC-Komplexbehandlung im Kindesalter, 4411 bis 4900 Aufwandspunkte
99.b8.1h †↔ IMC-Komplexbehandlung des Erwachsenen, 4601 bis 5520 Aufwandspunkte	99.b8.2h †↔ IMC-Komplexbehandlung im Kindesalter, 4901 bis 5880 Aufwandspunkte
99.b8.1i †↔ IMC-Komplexbehandlung des Erwachsenen, 5521 bis 7360 Aufwandspunkte	99.b8.2i †↔ IMC-Komplexbehandlung im Kindesalter, 5881 bis 6860 Aufwandspunkte
99.b8.1j †↔ IMC-Komplexbehandlung des Erwachsenen, 7361 bis 9200 Aufwandspunkte	99.b8.2j †↔ IMC-Komplexbehandlung im Kindesalter, 6861 bis 7840 Aufwandspunkte
99.b8.1k †↔ IMC-Komplexbehandlung des Erwachsenen, 9201 bis 11040 Aufwandspunkte	99.b8.2k †↔ IMC-Komplexbehandlung im Kindesalter, 7841 bis 9800 Aufwandspunkte
99.b8.1l †↔ IMC-Komplexbehandlung des Erwachsenen, 11041 bis 13800 Aufwandspunkte	99.b8.2l †↔ IMC-Komplexbehandlung im Kindesalter, 9801 bis 11760 Aufwandspunkte
99.b8.1m †↔ IMC-Komplexbehandlung des Erwachsenen, 13801 bis 16560 Aufwandspunkte	99.b8.2m †↔ IMC-Komplexbehandlung im Kindesalter, 11761 bis 13720 Aufwandspunkte
99.b8.1n †↔ IMC-Komplexbehandlung des Erwachsenen, 16561 bis 19320 Aufwandspunkte	99.b8.2n †↔ IMC-Komplexbehandlung im Kindesalter, 13721 bis 16660 Aufwandspunkte
99.b8.1o †↔ IMC-Komplexbehandlung des Erwachsenen, 19321 und mehr Aufwandspunkte	99.b8.2o †↔ IMC-Komplexbehandlung im Kindesalter, 16661 bis 19600 Aufwandspunkte
99.b8.21 †↔ IMC-Komplexbehandlung im Kindesalter, 197 bis 392 Aufwandspunkte	99.b8.2p †↔ IMC-Komplexbehandlung im Kindesalter, 19601 und mehr Aufwandspunkte
99.b8.22 †↔ IMC-Komplexbehandlung im Kindesalter, 393 bis 588 Aufwandspunkte	

**ADRG D16****Materialentfernung an Kiefer und Gesicht**

Prozedur in Tabelle D16-1

**DRG D16Z****Materialentfernung an Kiefer und Gesicht****Prozedur D16-1**

76.97 ↔ Entfernen von internem Osteosynthesematerial vom Gesichtsschädelknochen

**ADRG D17****Plastische Rekonstruktion der Ohrmuschel**

Prozedur in Tabelle D17-1

**DRG D17Z****Plastische Rekonstruktion der Ohrmuschel****Prozedur D17-1**

18.71.00 ↔ Ohrmuschelaufbau, n.n.bez.	18.71.23 ↔ Ohrmuschelaufbau, total mit Knorpeltransplantat
18.71.10 ↔ Ohrmuschelaufbau, partiell, n.n.bez.	18.71.24 ↔ Ohrmuschelaufbau, total mit mikrovaskulärem Lappen
18.71.11 ↔ Ohrmuschelaufbau, partiell mit Gewebeexpander	18.71.29 ↔ Ohrmuschelaufbau, total, sonstige
18.71.12 ↔ Ohrmuschelaufbau, partiell mit Galealappen	18.71.30 ↔ Implantation von alloplastischen Materialien beim Aufbau einer Ohrmuschel
18.71.13 ↔ Ohrmuschelaufbau, partiell mit Knorpeltransplantat	18.71.99 ↔ Ohrmuschelaufbau, sonstige
18.71.14 ↔ Ohrmuschelaufbau, partiell mit mikrovaskulärem Lappen	18.72 ↔ Reinsertion eines amputierten Ohres
18.71.19 ↔ Ohrmuschelaufbau, partiell, sonstige	18.79 ↔ Sonstige plastische Rekonstruktion am äusseren Ohr, sonstige
18.71.20 ↔ Ohrmuschelaufbau, total, n.n.bez.	
18.71.21 ↔ Ohrmuschelaufbau, total mit Gewebeexpander	
18.71.22 ↔ Ohrmuschelaufbau, total mit Galealappen	

**ADRG D20****Strahlentherapie bei Krankheiten und Störungen des Ohres, der Nase, des Mundes und des Halses, mehr als ein Belegungstag**

Prozedur in Tabelle D20-1 und Verweildauer &gt; 1 Tag

**DRG D20Z****Strahlentherapie bei Krankheiten und Störungen des Ohres, der Nase, des Mundes und des Halses, mehr als ein Belegungstag****Prozedur D20-1**

92.20 ↔ Infusion von flüssigem Radioisotop	92.24.11 ↔ Teleradiotherapie mit Photonen, Linearbeschleuniger, mit bildgestützter Einstellung, bis zu 2 Bestrahlungsfelder
92.21.00 ↔ Oberflächenstrahlentherapie, n.n.bez.	92.24.12 ↔ Teleradiotherapie mit Photonen, Linearbeschleuniger, mit bildgestützter Einstellung, mehr als 2 Bestrahlungsfelder
92.21.01 ↔ Oberflächenstrahlentherapie, bis zu 2 Bestrahlungsfelder	92.24.13 ↔ Teleradiotherapie mit Photonen, Linearbeschleuniger, mit bildgestützter Einstellung, 3D-geplante Bestrahlung
92.21.02 ↔ Oberflächenstrahlentherapie, mehr als 2 Bestrahlungsfelder	92.24.14 ↔ Teleradiotherapie mit Photonen, Linearbeschleuniger, mit bildgestützter Einstellung, intensitätsmodulierte Radiotherapie
92.22.00 ↔ Orthovoltstrahlentherapie, n.n.bez.	92.24.21 ↔ Teleradiotherapie mit Photonen, Linearbeschleuniger, ohne bildgestützte Einstellung, bis zu 2 Bestrahlungsfelder
92.22.01 ↔ Orthovoltstrahlentherapie, bis zu 2 Bestrahlungsfelder	92.24.22 ↔ Teleradiotherapie mit Photonen, Linearbeschleuniger, ohne bildgestützte Einstellung, mehr als 2 Bestrahlungsfelder
92.22.02 ↔ Orthovoltstrahlentherapie, mehr als 2 Bestrahlungsfelder	92.24.23 ↔ Teleradiotherapie mit Photonen, Linearbeschleuniger, ohne bildgestützte Einstellung, 3D-geplante Bestrahlung
92.22.11 ↔ Intraoperative Röntgenstrahlentherapie, bis 300 kV	92.24.24 ↔ Teleradiotherapie mit Photonen, Linearbeschleuniger, ohne bildgestützte Einstellung, intensitätsmodulierte Radiotherapie
92.22.12 ↔ Intraoperative Röntgenstrahlentherapie, 300 kV - < 1 MV	92.24.30 ↔ Teleradiotherapie mit Photonen, hochkomplexe Radiotherapie mit spezialisierter Ausstattung
92.22.19 ↔ Intraoperative Röntgenstrahlentherapie, sonstige	92.25.00 ↔ Teleradiotherapie mit Elektronen, Linearbeschleuniger, n.n.bez.
92.23.00 ↔ Hochvoltstrahlentherapie, n.n.bez.	92.25.01 ↔ Teleradiotherapie mit Elektronen, Linearbeschleuniger, Grossfeldbestrahlung
92.23.01 ↔ Telekobaltgerät bis zu 2 Bestrahlungsfelder	92.25.02 ↔ Teleradiotherapie mit Elektronen, Linearbeschleuniger, Halbkörperbestrahlung
92.23.02 ↔ Telekobaltgerät 3 bis 4 Bestrahlungsfelder	92.25.03 ↔ Teleradiotherapie mit Elektronen, Linearbeschleuniger, Ganzkörperbestrahlung
92.23.03 ↔ Telekobaltgerät mehr als 4 Bestrahlungsfelder oder 3D-geplante Bestrahlung	92.25.04 ↔ Teleradiotherapie mit Elektronen, Linearbeschleuniger, Intraoperative Strahlentherapie
92.23.08 ↔ Hochvoltstrahlentherapie, andere Isotope	
92.23.09 ↔ Telekobaltgerät, sonstige	
92.24.00 ↔ Teleradiotherapie mit Photonen, Linearbeschleuniger, n.n.bez.	
92.24.01 ↔ Teleradiotherapie mit Photonen, Linearbeschleuniger, Grossfeldbestrahlung	
92.24.02 ↔ Teleradiotherapie mit Photonen, Linearbeschleuniger, Halbkörperbestrahlung	
92.24.03 ↔ Teleradiotherapie mit Photonen, Linearbeschleuniger, Ganzkörperbestrahlung	
92.24.04 ↔ Teleradiotherapie mit Photonen, Linearbeschleuniger, Intraoperative Strahlentherapie	
92.24.09 ↔ Teleradiotherapie mit Photonen, Linearbeschleuniger, sonstige	

- 92.25.09 ↔ Teleradiotherapie mit Elektronen, Linearbeschleuniger, sonstige
- 92.25.11 ↔ Teleradiotherapie mit Elektronen, Linearbeschleuniger, mit bildgestützter Einstellung
- 92.25.12 ↔ Teleradiotherapie mit Elektronen, Linearbeschleuniger, mit bildgestützter Einstellung, bis zu 2 Bestrahlungsfelder
- 92.25.13 ↔ Teleradiotherapie mit Elektronen, Linearbeschleuniger, mit bildgestützter Einstellung, mehr als 2 Bestrahlungsfelder
- 92.25.14 ↔ Teleradiotherapie mit Elektronen, Linearbeschleuniger, mit bildgestützter Einstellung, 3D-geplante Bestrahlung
- 92.25.15 ↔ Teleradiotherapie mit Elektronen, Linearbeschleuniger, mit bildgestützter Einstellung, intensitätsmodulierte Radiotherapie
- 92.25.21 ↔ Teleradiotherapie mit Elektronen, Linearbeschleuniger, ohne bildgestützte Einstellung, bis zu 2 Bestrahlungsfelder
- 92.25.22 ↔ Teleradiotherapie mit Elektronen, Linearbeschleuniger, ohne bildgestützte Einstellung, mehr als 2 Bestrahlungsfelder
- 92.25.23 ↔ Teleradiotherapie mit Elektronen, Linearbeschleuniger, ohne bildgestützte Einstellung, 3D-geplante Bestrahlung
- 92.25.24 ↔ Teleradiotherapie mit Elektronen, Linearbeschleuniger, ohne bildgestützte Einstellung, intensitätsmodulierte Radiotherapie
- 92.26.00 ↔ Teleradiotherapie mit anderen Partikelstrahlen, n.n.bez.
- 92.26.99 ↔ Teleradiotherapie mit anderen Partikelstrahlen, sonstige
- 92.27.00 ↔ Implantation oder Einsetzen radioaktiver Elemente (Brachytherapie mit umschlossenen Radionukliden), Körperoberfläche, sonstiger oder n.n.bez. Applikationsort
- 92.27.10 ↔ Implantation oder Einsetzen radioaktiver Elemente (Brachytherapie mit umschlossenen Radionukliden), weibliche Geschlechtsorgane, n.n.bez.
- 92.27.11 ↔ Implantation oder Einsetzen radioaktiver Elemente (Brachytherapie mit umschlossenen Radionukliden), intrauterin
- 92.27.12 ↔ Implantation oder Einsetzen radioaktiver Elemente (Brachytherapie mit umschlossenen Radionukliden), intravaginal
- 92.27.13 ↔ Implantation oder Einsetzen radioaktiver Elemente (Brachytherapie mit umschlossenen Radionukliden), intrauterin und intravaginal kombiniert
- 92.27.21 ↔ Implantation oder Einsetzen radioaktiver Elemente (Brachytherapie mit umschlossenen Radionukliden), Körperoberfläche
- 92.27.22 ↔ Implantation oder Einsetzen radioaktiver Elemente (Brachytherapie mit umschlossenen Radionukliden), intrakavitär
- 92.27.23 ↔ Implantation oder Einsetzen radioaktiver Elemente (Brachytherapie mit umschlossenen Radionukliden), intraluminal
- 92.27.30 ↔ Implantation oder Einsetzen radioaktiver Elemente (Brachytherapie mit umschlossenen Radionukliden), Gefäss n.n.bez.
- 92.27.31 ↔ Implantation oder Einsetzen radioaktiver Elemente (Brachytherapie mit umschlossenen Radionukliden), Koronargefäss
- 92.27.39 ↔ Implantation oder Einsetzen radioaktiver Elemente (Brachytherapie mit umschlossenen Radionukliden), sonstiges Gefäss
- 92.27.40 ↔ Implantation oder Einsetzen radioaktiver Elemente (Brachytherapie mit umschlossenen Radionukliden), intraoperativ
- 92.27.70 ↔ Radioaktive Moulagen, n.n.bez.
- 92.27.71 ↔ Radioaktive Moulagen, Konstruktion und Applikation von oberflächlichen radioaktiven Moulagen
- 92.27.72 ↔ Radioaktive Moulagen, Konstruktion und Applikation von nicht auf der Körperoberfläche verwendeten Applikatoren
- 92.27.73 ↔ Radioaktive Moulagen, Konstruktion und Applikation von Augenapplikatoren
- 92.27.79 ↔ Radioaktive Moulagen, sonstige
- 92.28.00 ↔ Injektion, Instillation oder orale Gabe von Radioisotopen, n.n.bez.
- 92.28.09 ↔ Injektion, Instillation oder orale Gabe von Radioisotopen, sonstige
- 92.28.11 ↔ Therapie mit offenen Radionukliden bei Knochenmetastasen
- 92.28.14 ↔ Instillation von offenen Radionukliden in Gelenke
- 92.28.24 ↔ Selektive intravaskuläre Radiochemoembolisation mit I-131-Lipiodol
- 92.28.25 ↔ Selektive intravaskuläre Radionuklidtherapie (SIRT) durch Embolisation von Yttrium-90-markierten Mikrosphären
- 92.28.33 ↔ Endovaskuläre Brachytherapie mit Rhenium-188
- 92.28.41 ↔ Radiojodtherapie bis 1,2 GBq I-131, ohne Gabe von rekombinantem Thyreotropin (rh-TSH)
- 92.28.42 ↔ Radiojodtherapie bis 1,2 GBq I-131, mit Gabe von rekombinantem Thyreotropin (rh-TSH)
- 92.28.43 ↔ Radiojodtherapie über 1,2 bis unter 5 GBq I-131, ohne Gabe von rekombinantem Thyreotropin (rh-TSH)
- 92.28.44 ↔ Radiojodtherapie über 1,2 bis unter 5 GBq I-131, mit Gabe von rekombinantem Thyreotropin (rh-TSH)
- 92.28.45 ↔ Radiojodtherapie mit 5 und mehr GBq I-131, ohne Gabe von rekombinantem Thyreotropin (rh-TSH)
- 92.28.46 ↔ Radiojodtherapie mit 5 und mehr GBq I-131, mit Gabe von rekombinantem Thyreotropin (rh-TSH)
- 92.28.51 ↔ Radioimmuntherapie mit 90Y-Ibritumomab-Tiuxetan, parenteral
- 92.28.52 ↔ Radioimmuntherapie mit Jod 131 [I-131] Tositumomab, parenteral
- 92.28.53 ↔ Radioimmuntherapie mit sonstigen Antikörpern, parenteral
- 92.28.64 ↔ Radiorezeptorthherapie mit dem DOTA-konjugierten Somatostatin-Analogen TOC (Octreotide)
- 92.28.65 ↔ Radiorezeptorthherapie mit dem DOTA-konjugierten Somatostatin-Analogen TATE (Octreotate)
- 92.28.66 ↔ Radiorezeptorthherapie mit Somatostatin-Antagonisten
- 92.28.67 ↔ Radiorezeptorthherapie mit PSMA-Liganden
- 92.28.69 ↔ Radiotherapie mit kleinen Molekülen, sonstige
- 92.28.71 ↔ Gabe von Jod-131-MIBG (Metajodbenzylguanidin) parenteral
- 92.29.00 ↔ Brachytherapie mit umschlossenen Radionukliden, n.n.bez.
- 92.29.09 ↔ Brachytherapie mit umschlossenen Radionukliden, sonstige
- 92.29.11 ↔ Interstitielle Brachytherapie mit Implantation von entfernbaren Strahlern in einer Ebene, niedrige Dosisleistung
- 92.29.12 ↔ Interstitielle Brachytherapie mit Implantation von entfernbaren Strahlern in einer Ebene, gepulste Dosisleistung (Pulsed dose rate)
- 92.29.13 ↔ Interstitielle Brachytherapie mit Implantation von entfernbaren Strahlern in einer Ebene, hohe Dosisleistung
- 92.29.19 ↔ Interstitielle Brachytherapie mit Implantation von entfernbaren Strahlern in einer Ebene, sonstige
- 92.29.21 ↔ Interstitielle Brachytherapie mit Volumenimplantation von entfernbaren Strahlern in mehreren Ebenen, niedrige Dosisleistung

92.29.22 ↔ Interstitielle Brachytherapie mit Volumenimplantation von entfernbaren Strahlern in mehreren Ebenen, gepulste Dosisleistung (Pulsed dose rate)	92.30.20 ↔ Stereotaktische Bestrahlung, einzeitig, zerebral, intensitätsmodulierte Radiotherapie
92.29.23 ↔ Interstitielle Brachytherapie mit Volumenimplantation von entfernbaren Strahlern in mehreren Ebenen, hohe Dosisleistung	92.30.21 ↔ Stereotaktische Bestrahlung, einzeitig, zerebral, intensitätsmodulierte Bogenbestrahlung (IMAT)
92.29.24 ↔ Brachytherapie mit Implantation von entfernbaren Strahlern in mehreren Ebenen, hohe Dosisleistung, intraoperativ	92.30.22 ↔ Stereotaktische Bestrahlung, einzeitig, zerebral, bildgestützte Einstellung
92.29.29 ↔ Interstitielle Brachytherapie mit Volumenimplantation von entfernbaren Strahlern in mehreren Ebenen, sonstige	92.30.30 ↔ Stereotaktische Bestrahlung, einzeitig, extrazerebral, intensitätsmodulierte Radiotherapie
92.29.31 ↔ Interstitielle Brachytherapie mit Implantation von permanenten Strahlern, bis 10 Quellen	92.30.31 ↔ Stereotaktische Bestrahlung, einzeitig, extrazerebral, intensitätsmodulierte Bogenbestrahlung (IMAT)
92.29.32 ↔ Interstitielle Brachytherapie mit Implantation von permanenten Strahlern, von 11 bis 15 Quellen	92.30.32 ↔ Stereotaktische Bestrahlung, einzeitig, extrazerebral, bildgestützte Einstellung
92.29.33 ↔ Interstitielle Brachytherapie mit Implantation von permanenten Strahlern, von 16 bis 20 Quellen	92.30.99 ↔ Stereotaktische Bestrahlung, einzeitig, sonstige
92.29.34 ↔ Interstitielle Brachytherapie mit Implantation von permanenten Strahlern, von 21 bis 25 Quellen	92.31.00 ↔ Radiochirurgie mit Photonen n.n.bez., zerebral
92.29.35 ↔ Interstitielle Brachytherapie mit Implantation von permanenten Strahlern, von 26 bis 30 Quellen	92.31.10 ↔ Radiochirurgie mit Photonen n.n.bez., extrazerebral
92.29.36 ↔ Interstitielle Brachytherapie mit Implantation von permanenten Strahlern, von 31 bis 35 Quellen	92.32.00 ↔ Mehrquellige Photon-Radiochirurgie, n.n.bez.
92.29.37 ↔ Interstitielle Brachytherapie mit Implantation von permanenten Strahlern, von 36 bis 40 Quellen	92.32.01 ↔ Mehrquellige Photon-Radiochirurgie, Gamma-knife
92.29.38 ↔ Interstitielle Brachytherapie mit Implantation von permanenten Strahlern, von 41 bis 45 Quellen	92.33.00 ↔ Teilchen-Radiochirurgie, n.n.bez.
92.29.39 ↔ Interstitielle Brachytherapie mit Implantation von permanenten Strahlern, von 46 bis 50 Quellen	92.33.01 ↔ Andere Hochvoltstrahlentherapie, stereotaktische Bestrahlung, einzeitig, zerebral
92.29.3a ↔ Interstitielle Brachytherapie mit Implantation von permanenten Strahlern, von 51 bis 55 Quellen	92.33.11 ↔ Andere Hochvoltstrahlentherapie, stereotaktische Bestrahlung, einzeitig, extrazerebral
92.29.3b ↔ Interstitielle Brachytherapie mit Implantation von permanenten Strahlern, von 56 bis 60 Quellen	92.39.00 ↔ Sonstige stereotaktische Radiochirurgie, n.n.bez.
92.29.3c ↔ Interstitielle Brachytherapie mit Implantation von permanenten Strahlern, von 61 bis 65 Quellen	92.39.01 ↔ Andere Hochvoltstrahlentherapie, stereotaktische Bestrahlung, fraktioniert, zerebral, n.n.bez.
92.29.3d ↔ Interstitielle Brachytherapie mit Implantation von permanenten Strahlern, von 66 bis 70 Quellen	92.39.11 ↔ Andere Hochvoltstrahlentherapie, stereotaktische Bestrahlung, fraktioniert, extrazerebral, n.n.bez.
92.29.3e ↔ Interstitielle Brachytherapie mit Implantation von permanenten Strahlern, von 71 und mehr Quellen	92.39.20 ↔ Andere Hochvoltstrahlentherapie, stereotaktische Bestrahlung, fraktioniert, zerebral, intensitätsmodulierte Radiotherapie
92.29.40 ↔ Brachytherapie mit Oberflächenapplikatoren, n.n.bez.	92.39.21 ↔ Andere Hochvoltstrahlentherapie, stereotaktische Bestrahlung, fraktioniert, zerebral, bildgestützte Einstellung
92.29.49 ↔ Brachytherapie mit Oberflächenapplikatoren, sonstige	92.39.22 ↔ Andere Hochvoltstrahlentherapie, stereotaktische Bestrahlung, fraktioniert, extrazerebral, intensitätsmodulierte Radiotherapie
92.29.51 ↔ Entfernung von umschlossenen Radionukliden oder inaktiven Applikatoren unter Anästhesie	92.39.29 ↔ Andere Hochvoltstrahlentherapie, stereotaktische Bestrahlung, fraktioniert, zerebral, sonstige
92.30.00 ↔ Stereotaktische Bestrahlung, einzeitig, n.n.bez.	92.39.30 ↔ Andere Hochvoltstrahlentherapie, stereotaktische Bestrahlung, fraktioniert, extrazerebral, intensitätsmodulierte Radiotherapie
92.30.01 ↔ Stereotaktische Bestrahlung, einzeitig, zerebral, n.n.bez.	92.39.31 ↔ Andere Hochvoltstrahlentherapie, stereotaktische Bestrahlung, fraktioniert, extrazerebral, intensitätsmodulierte Bogenbestrahlung (IMAT)
92.30.02 ↔ Stereotaktische Bestrahlung, einzeitig, extrazerebral, n.n.bez.	92.39.32 ↔ Andere Hochvoltstrahlentherapie, stereotaktische Bestrahlung, fraktioniert, extrazerebral, bildgestützte Einstellung
	92.39.39 ↔ Andere Hochvoltstrahlentherapie, stereotaktische Bestrahlung, fraktioniert, extrazerebral, sonstige
	92.41 ↔ Intraoperative Strahlentherapie mit Elektronen

**ADRG D22****Eingriffe an Mundhöhle und Mund ausser bei bösartiger Neubildung**

Prozedur in Tabelle D22-1

**DRG D22Z****Eingriffe an Mundhöhle und Mund ausser bei bösartiger Neubildung****Prozedur D22-1**

24.2x.10 ↔ Gingivaplastik mit Transplantat oder Implantat	24.4x.99 ↔ Exzision einer Zahnläsion am Kiefer, sonstige
24.2x.99 ↔ Gingivaplastik, sonstige	24.5x.00 ↔ Alveoloplastik, n.n.bez.
24.4x.00 ↔ Exzision einer Zahnläsion am Kiefer, n.n.bez.	24.5x.10 ↔ Alveoloplastik mit Transplantat
24.4x.10 ↔ Exzision einer Zahnläsion am Kiefer mit Eröffnung von Kieferhöhle oder Nasenboden	24.5x.99 ↔ Alveoloplastik, sonstige
24.4x.11 ↔ Exzision einer Zahnläsion am Kiefer mit Nervendarstellung	24.91.10 ↔ Vestibulumplastik
	24.91.11 ↔ Mundbodensenkung

24.91.99 ↔	Extension oder Vertiefung des Sulcus buccolabialis oder lingualis, sonstige	27.54.99 ↔	Plastische Rekonstruktion einer (angeborenen) Lippenspalte, sonstige
25.02 ↔	Offene Biopsie an der Zunge	27.55.00 ↔	Vollhauttransplantat an Lippe und Mund, n.n.bez.
25.1 ↔	Exzision oder Destruktion von Läsion oder Gewebe an der Zunge	27.55.10 ↔	Kleinflächiges Vollhauttransplantat an Lippe und Mund
25.59.00 ↔	Sonstige Zungenrekonstruktion und Zungenplastik, n.n.bez.	27.55.20 ↔	Grossflächiges Vollhauttransplantat an Lippe und Mund
25.59.10 ↔	Plastische Rekonstruktion der Zunge, n.n.bez.	27.55.99 ↔	Vollhauttransplantat an Lippe und Mund, sonstige
25.59.99 ↔	Sonstige Zungenrekonstruktion und Zungenplastik, sonstige	27.58 ↔	Revision eines gestielten oder freien Lappens oder freien Hauttransplantates an Lippe und Mund
25.93 ↔	Lösung von Adhäsion an der Zunge	27.59.20 ↔	Kleinflächige Weichteildeckung durch kultivierte Keratinozyten an der Lippe
25.94 ↔	Sonstige Glossotomie	27.59.21 ↔	Grossflächige Weichteildeckung durch kultivierte Keratinozyten an der Lippe
27.1 ↔	Inzision am Gaumen	27.59.30 ↔	Kleinflächige temporäre Weichteildeckung durch Kombination mehrerer Verfahren an der Lippe
27.21.00 ↔	Biopsie am knöchernen Gaumen, n.n.bez.	27.59.31 ↔	Grossflächige temporäre Weichteildeckung durch Kombination mehrerer Verfahren an der Lippe
27.21.20 ↔	Offene Biopsie (mit Inzision) am knöchernen Gaumen	27.59.41 ↔	Sonstige plastische Rekonstruktion an Lippe und Mund mit gestieltem Fernlappen
27.21.99 ↔	Biopsie am knöchernen Gaumen, sonstige	27.59.60 ↔	Einsetzen eines Gewebeexpanders an der Lippe
27.22.00 ↔	Biopsie an Uvula und weichem Gaumen, n.n.bez.	27.59.99 ↔	Sonstige plastische Rekonstruktion an Lippe und Mund, sonstige
27.22.20 ↔	Offene Biopsie (mit Inzision) an Uvula und weichem Gaumen	27.71 ↔	Inzision an der Uvula
27.22.99 ↔	Biopsie an Uvula und weichem Gaumen, sonstige	27.72 ↔	Exzision an der Uvula
27.23.00 ↔	Biopsie an der Lippe, n.n.bez.	27.79 ↔	Operationen an der Uvula, sonstige
27.23.99 ↔	Biopsie an der Lippe, sonstige	27.99 ↔	Sonstige Operationen an Mundhöhle und Gesicht, sonstige
27.24.00 ↔	Biopsie in der Mundhöhle, an nicht bezeichneter Struktur, n.n.bez.	86.41.11 ↔	Radikale und grossflächige Exzision von Läsion oder Gewebe an Haut und Subkutangewebe, ohne primären Wundverschluss, am Kopf
27.24.20 ↔	Offene Biopsie (mit Inzision) an Wangenschleimhaut, Mundboden und sonstigen Strukturen in der Mundhöhle	86.41.12 ↔	Radikale und grossflächige Exzision von Läsion oder Gewebe an Haut und Subkutangewebe, ohne primären Wundverschluss, am Hals
27.24.99 ↔	Biopsie in der Mundhöhle, an nicht bezeichneter Struktur, sonstige	86.41.13 ↔	Radikale und grossflächige Exzision von Läsion oder Gewebe an Haut und Subkutangewebe, ohne primären Wundverschluss, an Schulter und Axilla
27.31.00 ↔	Lokale Exzision oder Destruktion von Läsion oder Gewebe am knöchernen Gaumen, n.n.bez.	86.41.14 ↔	Radikale und grossflächige Exzision von Läsion oder Gewebe an Haut und Subkutangewebe, ohne primären Wundverschluss, an Oberarm und Ellenbogen
27.31.10 ↔	Lokale Exzision von Läsion oder Gewebe am knöchernen Gaumen	86.41.15 ↔	Radikale und grossflächige Exzision von Läsion oder Gewebe an Haut und Subkutangewebe, ohne primären Wundverschluss, an Unterarm
27.31.20 ↔	Partielle Exzision von Läsion oder Gewebe am knöchernen Gaumen	86.41.16 ↔	Radikale und grossflächige Exzision von Läsion oder Gewebe an Haut und Subkutangewebe, ohne primären Wundverschluss, an der Hand
27.31.30 ↔	Destruktion von Läsion oder Gewebe am knöchernen Gaumen	86.41.17 ↔	Radikale und grossflächige Exzision von Läsion oder Gewebe an Haut und Subkutangewebe, ohne primären Wundverschluss, an Brustwand und Rücken
27.31.99 ↔	Lokale Exzision oder Destruktion von Läsion oder Gewebe am knöchernen Gaumen, sonstige	86.41.18 ↔	Radikale und grossflächige Exzision von Läsion oder Gewebe an Haut und Subkutangewebe, ohne primären Wundverschluss, an Bauchregion und Leiste
27.32.00 ↔	Ausgedehnte Exzision oder Destruktion von Läsion oder Gewebe am knöchernen Gaumen, n.n.bez.	86.41.1a ↔	Radikale und grossflächige Exzision von Läsion oder Gewebe an Haut und Subkutangewebe, ohne primären Wundverschluss, am Gesäss
27.32.10 ↔	Totale transorale Exstirpation von Läsion oder Gewebe am knöchernen Gaumen	86.41.1b ↔	Radikale und grossflächige Exzision von Läsion oder Gewebe an Haut und Subkutangewebe, ohne primären Wundverschluss, an Oberschenkel und Knie
27.32.11 ↔	Radikale transmandibuläre Exzision [En-bloc-Resektion] von Läsion oder Gewebe am knöchernen Gaumen	86.41.1c ↔	Radikale und grossflächige Exzision von Läsion oder Gewebe an Haut und Subkutangewebe, ohne primären Wundverschluss, an Unterschenkel
27.32.12 ↔	Radikale transfazial Exzision [En-bloc-Resektion] von Läsion oder Gewebe am knöchernen Gaumen	86.41.1d ↔	Radikale und grossflächige Exzision von Läsion oder Gewebe an Haut und Subkutangewebe, ohne primären Wundverschluss, am Fuss
27.32.99 ↔	Ausgedehnte Exzision oder Destruktion von Läsion oder Gewebe am knöchernen Gaumen, sonstige	86.42.11 ↔	Radikale und grossflächige Exzision von Läsion oder Gewebe an Haut und Subkutangewebe, mit primärem Wundverschluss, am Kopf
27.42 ↔	Ausgedehnte Exzision einer Läsion an der Lippe		
27.43.00 ↔	Sonstige Exzision von Läsion oder Gewebe an der Lippe, n.n.bez.		
27.43.10 ↔	Sonstige Exzision von Läsion oder Gewebe an der Lippe, lokale Exzision		
27.43.99 ↔	Sonstige Exzision von Läsion oder Gewebe an der Lippe, sonstige		
27.44.00 ↔	Radikale Exzision einer Läsion an der Lippe, n.n.bez.		
27.44.11 ↔	Radikale Exzision einer Hautläsion der Lippe ohne Transplantation oder Transposition von Haut		
27.44.20 ↔	Radikale Exzision einer Hautläsion der Lippe mit Transplantation oder Transposition von Haut		
27.44.99 ↔	Radikale Exzision einer Läsion an der Lippe, sonstige		
27.49.00 ↔	Sonstige Exzision in der Mundhöhle, n.n.bez.		
27.49.10 ↔	Exzision an der Wange		
27.49.11 ↔	Exzision am Mundboden		
27.49.99 ↔	Sonstige Exzision in der Mundhöhle, sonstige		
27.53 ↔	Verschluss einer Fistel im Mund		
27.54.00 ↔	Plastische Rekonstruktion einer (angeborenen) Lippenspalte, n.n.bez.		



86.42.12 ↔ Radikale und grossflächige Exzision von Läsion oder Gewebe an Haut und Subkutangewebe, mit primärem Wundverschluss, am Hals	86.43.1c ↔ Radikale und grossflächige Exzision von Läsion oder Gewebe an Haut und Subkutangewebe, mit plastischer Deckung, an Unterschenkel
86.42.13 ↔ Radikale und grossflächige Exzision von Läsion oder Gewebe an Haut und Subkutangewebe, mit primärem Wundverschluss, an Schulter und Axilla	86.43.1d ↔ Radikale und grossflächige Exzision von Läsion oder Gewebe an Haut und Subkutangewebe, mit plastischer Deckung, am Fuss
86.42.14 ↔ Radikale und grossflächige Exzision von Läsion oder Gewebe an Haut und Subkutangewebe, mit primärem Wundverschluss, an Oberarm und Ellenbogen	86.6b.11 ↔ Autologe Spalthauttransplantation, kleinflächig, am Kopf
86.42.15 ↔ Radikale und grossflächige Exzision von Läsion oder Gewebe an Haut und Subkutangewebe, mit primärem Wundverschluss, an Unterarm	86.6b.12 ↔ Autologe Spalthauttransplantation, kleinflächig, am Hals
86.42.16 ↔ Radikale und grossflächige Exzision von Läsion oder Gewebe an Haut und Subkutangewebe, mit primärem Wundverschluss, an der Hand	86.6b.13 ↔ Autologe Spalthauttransplantation, kleinflächig, an Schulter und Axilla
86.42.17 ↔ Radikale und grossflächige Exzision von Läsion oder Gewebe an Haut und Subkutangewebe, mit primärem Wundverschluss, an Brustwand und Rücken	86.6b.14 ↔ Autologe Spalthauttransplantation, kleinflächig, an Oberarm und Ellenbogen
86.42.18 ↔ Radikale und grossflächige Exzision von Läsion oder Gewebe an Haut und Subkutangewebe, mit primärem Wundverschluss, an Bauchregion und Leiste	86.6b.15 ↔ Autologe Spalthauttransplantation, kleinflächig, am Unterarm
86.42.1a ↔ Radikale und grossflächige Exzision von Läsion oder Gewebe an Haut und Subkutangewebe, mit primärem Wundverschluss, am Gesäss	86.6b.17 ↔ Autologe Spalthauttransplantation, kleinflächig, an Brustwand und Rücken
86.42.1b ↔ Radikale und grossflächige Exzision von Läsion oder Gewebe an Haut und Subkutangewebe, mit primärem Wundverschluss, an Oberschenkel und Knie	86.6b.18 ↔ Autologe Spalthauttransplantation, kleinflächig, an Bauchregion und Leiste
86.42.1c ↔ Radikale und grossflächige Exzision von Läsion oder Gewebe an Haut und Subkutangewebe, mit primärem Wundverschluss, an Unterschenkel	86.6b.1a ↔ Autologe Spalthauttransplantation, kleinflächig, am Gesäss
86.42.1d ↔ Radikale und grossflächige Exzision von Läsion oder Gewebe an Haut und Subkutangewebe, mit primärem Wundverschluss, am Fuss	86.6b.1b ↔ Autologe Spalthauttransplantation, kleinflächig, an Oberschenkel und Knie
86.43.11 ↔ Radikale und grossflächige Exzision von Läsion oder Gewebe an Haut und Subkutangewebe, mit plastischer Deckung, am Kopf	86.6b.1c ↔ Autologe Spalthauttransplantation, kleinflächig, am Unterschenkel
86.43.12 ↔ Radikale und grossflächige Exzision von Läsion oder Gewebe an Haut und Subkutangewebe, mit plastischer Deckung, am Hals	86.6b.1d ↔ Autologe Spalthauttransplantation, kleinflächig, am Fuss
86.43.13 ↔ Radikale und grossflächige Exzision von Läsion oder Gewebe an Haut und Subkutangewebe, mit plastischer Deckung, an Schulter und Axilla	86.6b.21 ↔ Autologe Spalthauttransplantation, grossflächig, am Kopf
86.43.14 ↔ Radikale und grossflächige Exzision von Läsion oder Gewebe an Haut und Subkutangewebe, mit plastischer Deckung, an Oberarm und Ellenbogen	86.6b.22 ↔ Autologe Spalthauttransplantation, grossflächig, am Hals
86.43.15 ↔ Radikale und grossflächige Exzision von Läsion oder Gewebe an Haut und Subkutangewebe, mit plastischer Deckung, an Unterarm	86.6b.23 ↔ Autologe Spalthauttransplantation, grossflächig, an Schulter und Axilla
86.43.16 ↔ Radikale und grossflächige Exzision von Läsion oder Gewebe an Haut und Subkutangewebe, mit plastischer Deckung, an der Hand	86.6b.24 ↔ Autologe Spalthauttransplantation, grossflächig, an Oberarm und Ellenbogen
86.43.17 ↔ Radikale und grossflächige Exzision von Läsion oder Gewebe an Haut und Subkutangewebe, mit plastischer Deckung, an Brustwand und Rücken	86.6b.25 ↔ Autologe Spalthauttransplantation, grossflächig, am Unterarm
86.43.18 ↔ Radikale und grossflächige Exzision von Läsion oder Gewebe an Haut und Subkutangewebe, mit plastischer Deckung, an Bauchregion und Leiste	86.6b.27 ↔ Autologe Spalthauttransplantation, grossflächig, an Brustwand und Rücken
86.43.1a ↔ Radikale und grossflächige Exzision von Läsion oder Gewebe an Haut und Subkutangewebe, mit plastischer Deckung, am Gesäss	86.6b.28 ↔ Autologe Spalthauttransplantation, grossflächig, an Bauchregion und Leiste
86.43.1b ↔ Radikale und grossflächige Exzision von Läsion oder Gewebe an Haut und Subkutangewebe, mit plastischer Deckung, an Oberschenkel und Knie	86.6b.2a ↔ Autologe Spalthauttransplantation, grossflächig, am Gesäss
	86.6b.2b ↔ Autologe Spalthauttransplantation, grossflächig, an Oberschenkel und Knie
	86.6b.2c ↔ Autologe Spalthauttransplantation, grossflächig, am Unterschenkel
	86.6b.2d ↔ Autologe Spalthauttransplantation, grossflächig, am Fuss
	86.83.11 ↔ Gewebereduktionsplastik an Kopf und Hals
	86.83.12 ↔ Gewebereduktionsplastik an Schulter und Oberarm
	86.83.13 ↔ Gewebereduktionsplastik an Unterarm
	86.83.14 ↔ Gewebereduktionsplastik an Hand
	86.83.1a ↔ Gewebereduktionsplastik am Bauch
	86.83.1b ↔ Gewebereduktionsplastik an Rücken oder Flanke
	86.83.1c ↔ Gewebereduktionsplastik gleichzeitig Bauch, Flanke sowie Rücken
	86.83.1d ↔ Gewebereduktionsplastik an der Leisten- und Genitalregion
	86.83.1e ↔ Gewebereduktionsplastik am Gesäss
	86.83.1f ↔ Gewebereduktionsplastik an Oberschenkel
	86.83.1g ↔ Gewebereduktionsplastik an Unterschenkel und Fuss

**ADRГ D23****Implantation eines Hörgerätes**

Prozedur in Tabelle D23-1

**DRG D23Z****Implantation eines Hörgerätes****Prozedur D23-1**

20.95.00 ↔	Implantation eines elektromagnetischen Hörapparates, n.n.bez.	20.95.11 ↔	Implantation oder Wechsel eines aktiven Hörapparates mit Unterbrechung der Gehörknöchelchenkette
20.95.10 ↔	Implantation oder Wechsel eines aktiven Hörapparates ohne Unterbrechung der Gehörknöchelchenkette	20.95.99 ↔	Implantation eines elektromagnetischen Hörapparates, sonstige

**ADRГ D24****Komplexe Hautplastiken und grosse Eingriffe an Kopf und Hals**

Mindestens eine Prozedur in Tabelle D24-1 oder (Prozedur in Tabelle D24-2 oder Prozedur in Tabelle D24-3) und (Prozedur in Tabelle D24-4 oder Prozedur in Tabelle D24-5)

**DRG D24A****Komplexe Hautplastiken u. grosse Eingriffe an Kopf und Hals mit komplexem Eingriff**

Prozedur in Tabelle D24-3

**DRG D24B****Komplexe Hautplastiken und grosse Eingriffe an Kopf und Hals mit äusserst schweren CC oder Kombinationseingriff**

PCCL &gt; 3 oder (Prozedur in Tabelle D24-6 oder Prozedur in Tabelle D24-7) und Prozedur in Tabelle D24-4 oder Prozedur in Tabelle D24-2 und (Prozedur in Tabelle D24-4 oder Prozedur in Tabelle D24-5)

**DRG D24C****Komplexe Hautplastiken und grosse Eingriffe an Kopf und Hals****Prozedur D24-1**

27.32.00 ↔	Ausgedehnte Exzision oder Destruktion von Läsion oder Gewebe am knöchernen Gaumen, n.n.bez.	30.3x.13 ↔	Vollständige Laryngektomie, Rekonstruktion mit gestieltem regionalen Lappen
27.32.10 ↔	Totale transorale Exstirpation von Läsion oder Gewebe am knöchernen Gaumen	30.3x.14 ↔	Vollständige Laryngektomie, Rekonstruktion mit gestieltem Fernlappen
27.32.11 ↔	Radikale transmandibuläre Exzision [En-bloc-Resektion] von Läsion oder Gewebe am knöchernen Gaumen	30.3x.15 ↔	Vollständige Laryngektomie, Rekonstruktion mit freiem mikrovaskulär-anastomosierten Transplantat
27.32.12 ↔	Radikale transfazial Exzision [En-bloc-Resektion] von Läsion oder Gewebe am knöchernen Gaumen	30.3x.16 ↔	Vollständige Laryngektomie, Rekonstruktion mit freiem Darmtransplantat
27.32.99 ↔	Ausgedehnte Exzision oder Destruktion von Läsion oder Gewebe am knöchernen Gaumen, sonstige	30.3x.17 ↔	Vollständige Laryngektomie, Rekonstruktion mit Magenhochzug
27.57.10 ↔	Anbringen eines freien mikrovaskulär-anastomosierten Transplantats an Lippe und Mund	30.3x.19 ↔	Vollständige Laryngektomie, sonstige Rekonstruktion
27.59.40 ↔	Sonstige plastische Rekonstruktion an Lippe und Mund mit freiem mikrovaskulär-anastomosierten Transplantat	30.3x.99 ↔	Vollständige Laryngektomie, sonstige
29.33.11 ↔	Partielle Pharyngektomie, Rekonstruktion mit gestieltem regionalen oder Fernlappen	30.4x.00 ↔	Radikale Laryngektomie, n.n.bez.
29.33.12 ↔	Partielle Pharyngektomie, Rekonstruktion mit freiem mikrovaskulär-anastomosierten Transplantat	30.4x.10 ↔	Radikale Laryngektomie, mit Pharyngektomie, ohne Rekonstruktion
29.33.20 ↔	Totale Pharyngektomie, Rekonstruktion mit gestieltem regionalen oder Fernlappen	30.4x.11 ↔	Radikale Laryngektomie, mit Pharyngektomie, Rekonstruktion mit lokaler Schleimhaut
29.33.21 ↔	Totale Pharyngektomie, Rekonstruktion mit freiem mikrovaskulär-anastomosierten Transplantat, freiem Darmtransplantat oder Magenhochzug	30.4x.12 ↔	Radikale Laryngektomie, mit Pharyngektomie, Rekonstruktion mit nicht vaskularisiertem Transplantat
30.3x.00 ↔	Vollständige Laryngektomie, n.n.bez.	30.4x.13 ↔	Radikale Laryngektomie, mit Pharyngektomie, Rekonstruktion mit gestieltem regionalen Lappen
30.3x.10 ↔	Vollständige Laryngektomie, ohne Rekonstruktion	30.4x.14 ↔	Radikale Laryngektomie, mit Pharyngektomie, Rekonstruktion mit gestieltem Lappen
30.3x.11 ↔	Vollständige Laryngektomie, Rekonstruktion mit lokaler Schleimhaut	30.4x.15 ↔	Radikale Laryngektomie, mit Pharyngektomie, Rekonstruktion mit freiem mikrovaskulär-anastomosierten Transplantat
30.3x.12 ↔	Vollständige Laryngektomie, Rekonstruktion mit nicht vaskularisiertem Transplantat	30.4x.16 ↔	Radikale Laryngektomie, mit Pharyngektomie, Rekonstruktion mit freiem Darmtransplantat
		30.4x.17 ↔	Radikale Laryngektomie, mit Pharyngektomie, Rekonstruktion mit Magenhochzug

30.4x.19 ↔	Radikale Laryngektomie, mit Pharyngektomie, sonstige Rekonstruktion	76.91.11 ↔	Knochentransplantat an Gesichtsschädelknochen, gefässgestielt
30.4x.20 ↔	Radikale Laryngektomie, mit Pharyngektomie und Schilddrüsenresektion, ohne Rekonstruktion	86.7a.21 ↔	Dehnungsplastik, grossflächig, am Kopf
30.4x.21 ↔	Radikale Laryngektomie, mit Pharyngektomie und Schilddrüsenresektion, Rekonstruktion mit lokaler Schleimhaut	86.7a.2d ↔	Dehnungsplastik, grossflächig, am Fuss
30.4x.22 ↔	Radikale Laryngektomie, mit Pharyngektomie und Schilddrüsenresektion, Rekonstruktion mit nicht vaskularisiertem Transplantat	86.7a.2e ↔	Dehnungsplastik, grossflächig, an anderer Lokalisation
30.4x.23 ↔	Radikale Laryngektomie, mit Pharyngektomie und Schilddrüsenresektion, Rekonstruktion mit gestieltem regionalen Lappen	86.7a.31 ↔	Verschiebe-Rotationsplastik, kleinflächig, am Kopf
30.4x.24 ↔	Radikale Laryngektomie, mit Pharyngektomie und Schilddrüsenresektion, Rekonstruktion mit gestieltem Lappen	86.7a.3d ↔	Verschiebe-Rotationsplastik, kleinflächig, am Fuss
30.4x.25 ↔	Radikale Laryngektomie, mit Pharyngektomie und Schilddrüsenresektion, Rekonstruktion mit freiem mikrovaskulär-anastomosiertem Transplantat	86.7a.3e ↔	Verschiebe-Rotationsplastik, kleinflächig, an anderer Lokalisation
30.4x.26 ↔	Radikale Laryngektomie, mit Pharyngektomie und Schilddrüsenresektion, Rekonstruktion mit freiem Darmtransplantat	86.7a.41 ↔	Verschiebe-Rotationsplastik, grossflächig, am Kopf
30.4x.27 ↔	Radikale Laryngektomie, mit Pharyngektomie und Schilddrüsenresektion, Rekonstruktion mit Magenhochzug	86.7a.4d ↔	Verschiebe-Rotationsplastik, grossflächig, am Fuss
30.4x.29 ↔	Radikale Laryngektomie, mit Pharyngektomie und Schilddrüsenresektion, sonstige Rekonstruktion	86.7a.4e ↔	Verschiebe-Rotationsplastik, grossflächig, an anderer Lokalisation
30.4x.99 ↔	Radikale Laryngektomie, sonstige	86.7a.51 ↔	Transpositionsplastik (VY), kleinflächig, am Kopf
31.75 ↔	Rekonstruktion der Trachea und Konstruktion eines künstlichen Larynx	86.7a.5d ↔	Transpositionsplastik (VY), kleinflächig, am Fuss
40.40 ↔	Neck dissection, n.n.bez.	86.7a.5e ↔	Transpositionsplastik (VY), kleinflächig, an anderer Lokalisation
40.41.00 ↔	Radikale Neck dissection, n.n.bez.	86.7a.61 ↔	Transpositionsplastik (VY), grossflächig, am Kopf
40.41.10 ↔	Selektive (funktionelle) Neck dissection, supraomohyoid (Region I-III)	86.7a.6d ↔	Transpositionsplastik (VY), grossflächig, am Fuss
40.41.11 ↔	Selektive (funktionelle) Neck dissection, lateral (Region II-IV)	86.7a.6e ↔	Transpositionsplastik (VY), grossflächig, an anderer Lokalisation
40.41.12 ↔	Selektive (funktionelle) Neck dissection, anterolateral (Region I-IV)	86.7a.71 ↔	Insellappenplastik, kleinflächig, am Kopf
40.41.13 ↔	Selektive (funktionelle) Neck dissection, posterolateral (Region II-V)	86.7a.7d ↔	Insellappenplastik, kleinflächig, am Fuss
40.41.14 ↔	Selektive (funktionelle) Neck dissection, central (Region VI)	86.7a.7e ↔	Insellappenplastik, kleinflächig, an anderer Lokalisation
40.41.20 ↔	Radikale Neck dissection (inkl. modifiziert)	86.7a.81 ↔	Insellappenplastik, grossflächig, am Kopf
40.41.21 ↔	Erweiterte radikale Neck dissection	86.7a.8d ↔	Insellappenplastik, grossflächig, am Fuss
40.41.99 ↔	Radikale Neck dissection, sonstige	86.7a.8e ↔	Insellappenplastik, grossflächig, an anderer Lokalisation
42.42.00 ↔	Totale Ösophagektomie, n.n.bez.	86.7a.91 ↔	Lokale Lappenplastik an Haut und Subkutangewebe, sonstige, am Kopf
42.42.10 ↔	Totale Ösophagektomie, ohne Wiederherstellung der Kontinuität	86.7a.9d ↔	Lokale Lappenplastik an Haut und Subkutangewebe, sonstige, am Fuss
42.42.20 ↔	Totale Ösophagektomie, mit Wiederherstellung der Kontinuität, transmediastinal	86.7a.9e ↔	Lokale Lappenplastik an Haut und Subkutangewebe, sonstige, an anderer Lokalisation
42.42.21 ↔	Totale Ösophagektomie, mit Wiederherstellung der Kontinuität, thorakoabdominal	86.7b.11 ↔	Gestielte regionale Lappenplastik, am Kopf
42.42.29 ↔	Totale Ösophagektomie, mit Wiederherstellung der Kontinuität, sonstiger Zugang	86.7b.12 ↔	Gestielte regionale Lappenplastik, am Hals
42.42.99 ↔	Totale Ösophagektomie, sonstige	86.7b.13 ↔	Gestielte regionale Lappenplastik, an Schulter und Axilla
76.31.20 ↔	Partielle Mandibulektomie, Rekonstruktion mit mikrovaskulär-anastomosiertem Transplantat	86.7b.14 ↔	Gestielte regionale Lappenplastik, an Oberarm und Ellenbogen
76.69.10 ↔	Osteotomie zur Verlagerung des Mittelgesichts in der Le-Fort-II- oder Le-Fort-III-Ebene ohne Distraction	86.7b.15 ↔	Gestielte regionale Lappenplastik, am Unterarm
76.69.20 ↔	Osteotomie zur Verlagerung des Mittelgesichts in der Le-Fort-II-Ebene mit Distraction	86.7b.17 ↔	Gestielte regionale Lappenplastik, an Brustwand und Rücken
76.69.21 ↔	Osteotomie zur Verlagerung des Mittelgesichts in der Le-Fort-II-Ebene, kombiniert mit anderer Osteotomie mit Distraction	86.7b.18 ↔	Gestielte regionale Lappenplastik, an Bauchregion und Leiste
76.69.30 ↔	Osteotomie zur Verlagerung des Mittelgesichts in der Le-Fort-III-Ebene mit Distraction	86.7b.1a ↔	Gestielte regionale Lappenplastik, am Gesäss
76.69.40 ↔	Osteotomie zur Verlagerung des Mittelgesichts in der Le-Fort-III-Ebene, kombiniert mit Le-Fort-I-Ebene mit Distraction	86.7b.1b ↔	Gestielte regionale Lappenplastik, an Oberschenkel und Knie
		86.7b.1c ↔	Gestielte regionale Lappenplastik, am Unterschenkel
		86.7b.1d ↔	Gestielte regionale Lappenplastik, am Fuss
		86.7c.11 ↔	Gestielte Fernlappenplastik, am Kopf
		86.7c.12 ↔	Gestielte Fernlappenplastik, am Hals
		86.7c.13 ↔	Gestielte Fernlappenplastik, an Schulter und Axilla
		86.7c.14 ↔	Gestielte Fernlappenplastik, an Oberarm und Ellenbogen
		86.7c.15 ↔	Gestielte Fernlappenplastik, am Unterarm
		86.7c.17 ↔	Gestielte Fernlappenplastik, an Brustwand und Rücken
		86.7c.18 ↔	Gestielte Fernlappenplastik, an Bauchregion und Leiste
		86.7c.1a ↔	Gestielte Fernlappenplastik, am Gesäss
		86.7c.1b ↔	Gestielte Fernlappenplastik, an Oberschenkel und Knie
		86.7c.1c ↔	Gestielte Fernlappenplastik, am Unterschenkel
		86.7c.1d ↔	Gestielte Fernlappenplastik, am Fuss
		86.7d.11 ↔	Plastik mit freiem Lappen mit mikrovaskulärer Anastomosierung, am Kopf
		86.7d.12 ↔	Plastik mit freiem Lappen mit mikrovaskulärer Anastomosierung, am Hals

86.7d.13 ↔ Plastik mit freiem Lappen mit mikrovaskulärer Anastomosierung, an Schulter und Axilla	86.7d.1a ↔ Plastik mit freiem Lappen mit mikrovaskulärer Anastomosierung, am Gesäss
86.7d.14 ↔ Plastik mit freiem Lappen mit mikrovaskulärer Anastomosierung, an Oberarm und Ellenbogen	86.7d.1b ↔ Plastik mit freiem Lappen mit mikrovaskulärer Anastomosierung, an Oberschenkel und Knie
86.7d.15 ↔ Plastik mit freiem Lappen mit mikrovaskulärer Anastomosierung, am Unterarm	86.7d.1c ↔ Plastik mit freiem Lappen mit mikrovaskulärer Anastomosierung, am Unterschenkel
86.7d.17 ↔ Plastik mit freiem Lappen mit mikrovaskulärer Anastomosierung, an Brustwand und Rücken	86.7d.1d ↔ Plastik mit freiem Lappen mit mikrovaskulärer Anastomosierung, am Fuss
86.7d.18 ↔ Plastik mit freiem Lappen mit mikrovaskulärer Anastomosierung, an Bauchregion und Leiste	

## Prozedur D24-2

02.05.10 ↔ Einsetzen eines CAD-Implantats an Hirnschädel ohne Beteiligung des Gesichtsschädels, einfacher Defekt	25.2x.41 ↔ Pelviglossektomie, transmandibulärer Zugang, ohne Rekonstruktion
02.05.11 ↔ Einsetzen eines CAD-Implantats an Hirnschädel ohne Beteiligung des Gesichtsschädels, grosser oder komplexer Defekt	25.2x.42 ↔ Pelviglossektomie, transmandibulärer Zugang, Rekonstruktion mit lokaler Schleimhaut
02.05.20 ↔ Einsetzen eines CAD-Implantats an Hirnschädel mit Beteiligung von Orbita, Temporalregion oder frontalem Sinus, bis zu 2 Regionen	25.2x.43 ↔ Pelviglossektomie, transmandibulärer Zugang, Rekonstruktion mit myokutanem Lappen
02.05.30 ↔ Einsetzen eines CAD-Implantats an Hirnschädel mit Beteiligung multipler Regionen des Gesichtsschädels, ab 3 Regionen	25.2x.44 ↔ Pelviglossektomie, transmandibulärer Zugang, Rekonstruktion mit freiem mikrovaskulär-anastomosierten Transplantat
02.06.10 ↔ Frontoorbitale Kranioplastik zur Verlagerung	25.2x.49 ↔ Pelviglossektomie, transmandibulärer Zugang, mit sonstiger Rekonstruktion
02.06.30 ↔ Rekonstruktion von Hirn- und Gesichtsschädel, mit einfachem Implantat (Knochenzement, alloplastisches Material)	25.2x.50 ↔ Pelviglossomandibulektomie, n.n.bez.
25.2x.00 ↔ Partielle Glossektomie, n.n.bez.	25.2x.51 ↔ Pelviglossomandibulektomie, ohne Rekonstruktion
25.2x.09 ↔ Partielle Glossektomie, sonstige	25.2x.52 ↔ Pelviglossomandibulektomie, Rekonstruktion mit lokaler Schleimhaut
25.2x.10 ↔ Partielle Glossektomie, transoraler Zugang, n.n.bez.	25.2x.53 ↔ Pelviglossomandibulektomie, Rekonstruktion mit myokutanem Lappen
25.2x.11 ↔ Partielle Glossektomie, transoraler Zugang, ohne Rekonstruktion	25.2x.54 ↔ Pelviglossomandibulektomie, Rekonstruktion mit freiem mikrovaskulär-anastomosierten Transplantat
25.2x.12 ↔ Partielle Glossektomie, transoraler Zugang, Rekonstruktion mit lokaler Schleimhaut	25.2x.59 ↔ Pelviglossomandibulektomie, mit sonstiger Rekonstruktion
25.2x.13 ↔ Partielle Glossektomie, transoraler Zugang, Rekonstruktion mit myokutanem Lappen	25.3x.00 ↔ Vollständige Glossektomie, n.n.bez.
25.2x.14 ↔ Partielle Glossektomie, transoraler Zugang, Rekonstruktion mit freiem mikrovaskulär-anastomosierten Transplantat	25.3x.09 ↔ Vollständige Glossektomie, sonstige
25.2x.19 ↔ Partielle Glossektomie, transoraler Zugang, mit sonstiger Rekonstruktion	25.3x.10 ↔ Vollständige Glossektomie, transoraler Zugang, n.n.bez.
25.2x.20 ↔ Partielle Glossektomie, transmandibulärer Zugang, n.n.bez.	25.3x.11 ↔ Vollständige Glossektomie, transoraler Zugang, ohne Rekonstruktion
25.2x.21 ↔ Partielle Glossektomie, transmandibulärer Zugang, ohne Rekonstruktion	25.3x.12 ↔ Vollständige Glossektomie, transoraler Zugang, Rekonstruktion mit lokaler Schleimhaut
25.2x.22 ↔ Partielle Glossektomie, transmandibulärer Zugang, Rekonstruktion mit lokaler Schleimhaut	25.3x.13 ↔ Vollständige Glossektomie, transoraler Zugang, Rekonstruktion mit myokutanem Lappen
25.2x.23 ↔ Partielle Glossektomie, transmandibulärer Zugang, Rekonstruktion mit myokutanem Lappen	25.3x.14 ↔ Vollständige Glossektomie, transoraler Zugang, Rekonstruktion mit freiem mikrovaskulär-anastomosierten Transplantat
25.2x.24 ↔ Partielle Glossektomie, transmandibulärer Zugang, Rekonstruktion mit freiem mikrovaskulär-anastomosierten Transplantat	25.3x.19 ↔ Vollständige Glossektomie, transoraler Zugang, mit sonstiger Rekonstruktion
25.2x.29 ↔ Partielle Glossektomie, transmandibulärer Zugang, mit sonstiger Rekonstruktion	25.3x.20 ↔ Vollständige Glossektomie, transmandibulärer Zugang, n.n.bez.
25.2x.30 ↔ Pelviglossektomie, transoraler Zugang, n.n.bez.	25.3x.21 ↔ Vollständige Glossektomie, transmandibulärer Zugang, ohne Rekonstruktion
25.2x.31 ↔ Pelviglossektomie, transoraler Zugang, ohne Rekonstruktion	25.3x.22 ↔ Vollständige Glossektomie, transmandibulärer Zugang, Rekonstruktion mit lokaler Schleimhaut
25.2x.32 ↔ Pelviglossektomie, transoraler Zugang, Rekonstruktion mit lokaler Schleimhaut	25.3x.23 ↔ Vollständige Glossektomie, transmandibulärer Zugang, Rekonstruktion mit myokutanem Lappen
25.2x.33 ↔ Pelviglossektomie, transoraler Zugang, Rekonstruktion mit myokutanem Lappen	25.3x.24 ↔ Vollständige Glossektomie, transmandibulärer Zugang, Rekonstruktion mit freiem mikrovaskulär-anastomosierten Transplantat
25.2x.34 ↔ Pelviglossektomie, transoraler Zugang, Rekonstruktion mit freiem mikrovaskulär-anastomosierten Transplantat	25.3x.29 ↔ Vollständige Glossektomie, transmandibulärer Zugang, mit sonstiger Rekonstruktion
25.2x.39 ↔ Pelviglossektomie, transoraler Zugang, mit sonstiger Rekonstruktion	25.3x.30 ↔ Vollständige Pelviglossektomie, transoraler Zugang, n.n.bez.
25.2x.40 ↔ Pelviglossektomie, transmandibulärer Zugang, n.n.bez.	25.3x.31 ↔ Vollständige Pelviglossektomie, transoraler Zugang, ohne Rekonstruktion
	25.3x.32 ↔ Vollständige Pelviglossektomie, transoraler Zugang, Rekonstruktion mit lokaler Schleimhaut
	25.3x.33 ↔ Vollständige Pelviglossektomie, transoraler Zugang, Rekonstruktion mit myokutanem Lappen

25.3x.34 ↔	Vollständige Pelviglossektomie, transoraler Zugang, Rekonstruktion mit freiem mikrovaskulär-anastomosierten Transplantat	25.4x.39 ↔	Radikale Pelviglossektomie, transoraler Zugang, mit sonstiger Rekonstruktion
25.3x.39 ↔	Vollständige Pelviglossektomie, transoraler Zugang, mit sonstiger Rekonstruktion	25.4x.40 ↔	Radikale Pelviglossektomie, transmandibulärer Zugang, n.n.bez.
25.3x.40 ↔	Vollständige Pelviglossektomie, transmandibulärer Zugang, n.n.bez.	25.4x.41 ↔	Radikale Pelviglossektomie, transmandibulärer Zugang, ohne Rekonstruktion
25.3x.41 ↔	Vollständige Pelviglossektomie, transmandibulärer Zugang, ohne Rekonstruktion	25.4x.42 ↔	Radikale Pelviglossektomie, transmandibulärer Zugang, Rekonstruktion mit lokaler Schleimhaut
25.3x.42 ↔	Vollständige Pelviglossektomie, transmandibulärer Zugang, Rekonstruktion mit lokaler Schleimhaut	25.4x.43 ↔	Radikale Pelviglossektomie, transmandibulärer Zugang, Rekonstruktion mit myokutanem Lappen
25.3x.43 ↔	Vollständige Pelviglossektomie, transmandibulärer Zugang, Rekonstruktion mit myokutanem Lappen	25.4x.44 ↔	Radikale Pelviglossektomie, transmandibulärer Zugang, Rekonstruktion mit freiem mikrovaskulär-anastomosierten Transplantat
25.3x.44 ↔	Vollständige Pelviglossektomie, transmandibulärer Zugang, Rekonstruktion mit freiem mikrovaskulär-anastomosierten Transplantat	25.4x.49 ↔	Radikale Pelviglossektomie, transmandibulärer Zugang, mit sonstiger Rekonstruktion
25.3x.49 ↔	Vollständige Pelviglossektomie, transmandibulärer Zugang, mit sonstiger Rekonstruktion	25.4x.50 ↔	Radikale Pelviglossomandibulektomie, n.n.bez.
25.3x.50 ↔	Vollständige Pelviglossomandibulektomie, n.n.bez.	25.4x.51 ↔	Radikale Pelviglossomandibulektomie, ohne Rekonstruktion
25.3x.51 ↔	Vollständige Pelviglossomandibulektomie, ohne Rekonstruktion	25.4x.52 ↔	Radikale Pelviglossomandibulektomie, Rekonstruktion mit lokaler Schleimhaut
25.3x.52 ↔	Vollständige Pelviglossomandibulektomie, Rekonstruktion mit lokaler Schleimhaut	25.4x.53 ↔	Radikale Pelviglossomandibulektomie, Rekonstruktion mit myokutanem Lappen
25.3x.53 ↔	Vollständige Pelviglossomandibulektomie, Rekonstruktion mit myokutanem Lappen	25.4x.54 ↔	Radikale Pelviglossomandibulektomie, Rekonstruktion mit freiem mikrovaskulär-anastomosierten Transplantat
25.3x.54 ↔	Vollständige Pelviglossomandibulektomie, Rekonstruktion mit freiem mikrovaskulär-anastomosierten Transplantat	25.4x.59 ↔	Radikale Pelviglossomandibulektomie, mit sonstiger Rekonstruktion
25.3x.59 ↔	Vollständige Pelviglossomandibulektomie, mit sonstiger Rekonstruktion	25.4x.99 ↔	Radikale Glossektomie, sonstige
25.4x.00 ↔	Radikale Glossektomie, n.n.bez.	76.41.00 ↔	Totale Mandibulektomie mit gleichzeitiger Rekonstruktion, n.n.bez.
25.4x.10 ↔	Radikale Glossektomie, transoraler Zugang, n.n.bez.	76.41.99 ↔	Totale Mandibulektomie mit gleichzeitiger Rekonstruktion, sonstige
25.4x.11 ↔	Radikale Glossektomie, transoraler Zugang, ohne Rekonstruktion	76.43.11 ↔	Einsetzen eines CAD-Implantats an Mandibula, zur plastischen Rekonstruktion eines einfachen Defekts
25.4x.12 ↔	Radikale Glossektomie, transoraler Zugang, Rekonstruktion mit lokaler Schleimhaut	76.43.12 ↔	Einsetzen eines CAD-Implantats an Mandibula, zur plastischen Rekonstruktion eines grossen oder komplexen Defekts
25.4x.13 ↔	Radikale Glossektomie, transoraler Zugang, Rekonstruktion mit myokutanem Lappen	76.44.10 ↔	Totale Ostektomie an anderen Gesichtsschädelknochen, Rekonstruktion mit mikrovaskulär-anastomosiertem Transplantat
25.4x.14 ↔	Radikale Glossektomie, transoraler Zugang, Rekonstruktion mit freiem mikrovaskulär-anastomosierten Transplantat	76.44.11 ↔	Totale Ostektomie an anderen Gesichtsschädelknochen, Rekonstruktion mit nicht vaskularisiertem Transplantat
25.4x.19 ↔	Radikale Glossektomie, transoraler Zugang, mit sonstiger Rekonstruktion	76.44.19 ↔	Totale Ostektomie an anderen Gesichtsschädelknochen mit sonstiger Rekonstruktion
25.4x.20 ↔	Radikale Glossektomie, transmandibulärer Zugang, n.n.bez.	76.44.99 ↔	Totale Ostektomie an anderen Gesichtsschädelknochen mit gleichzeitiger Rekonstruktion, sonstige
25.4x.21 ↔	Radikale Glossektomie, transmandibulärer Zugang, ohne Rekonstruktion	76.46.10 ↔	Sonstige Rekonstruktion an anderen Gesichtsschädelknochen mit mikrovaskulär-anastomosiertem Transplantat
25.4x.22 ↔	Radikale Glossektomie, transmandibulärer Zugang, Rekonstruktion mit lokaler Schleimhaut	76.92.20 ↔	Einsetzen von CAD-Implantat an Gesichtsschädel ohne Beteiligung des Hirnschädels, bis zu 2 Regionen
25.4x.23 ↔	Radikale Glossektomie, transmandibulärer Zugang, Rekonstruktion mit myokutanem Lappen	76.92.21 ↔	Einsetzen von CAD-Implantat an Gesichtsschädel ohne Beteiligung des Hirnschädels, ab 3 Regionen
25.4x.24 ↔	Radikale Glossektomie, transmandibulärer Zugang, Rekonstruktion mit freiem mikrovaskulär-anastomosierten Transplantat	76.92.30 ↔	Einsetzen eines CAD-Implantats an Maxilla, zur plastischen Rekonstruktion eines einfachen Defekts
25.4x.29 ↔	Radikale Glossektomie, transmandibulärer Zugang, mit sonstiger Rekonstruktion	76.92.31 ↔	Einsetzen eines CAD-Implantats an Maxilla, zur plastischen Rekonstruktion eines grossen oder komplexen Defekts
25.4x.30 ↔	Radikale Pelviglossektomie, transoraler Zugang, n.n.bez.		
25.4x.31 ↔	Radikale Pelviglossektomie, transoraler Zugang, ohne Rekonstruktion		
25.4x.32 ↔	Radikale Pelviglossektomie, transoraler Zugang, Rekonstruktion mit lokaler Schleimhaut		
25.4x.33 ↔	Radikale Pelviglossektomie, transoraler Zugang, Rekonstruktion mit myokutanem Lappen		
25.4x.34 ↔	Radikale Pelviglossektomie, transoraler Zugang, Rekonstruktion mit freiem mikrovaskulär-anastomosierten Transplantat		

## Prozedur D24-3

- 16.98.11 ↔ Rekonstruktion der Orbitawand mit mikrovaskulärem Lappen
- 18.71.14 ↔ Ohrmuschelaufbau, partiell mit mikrovaskulärem Lappen
- 18.71.24 ↔ Ohrmuschelaufbau, total mit mikrovaskulärem Lappen
- 25.2x.14 ↔ Partielle Glossektomie, transoraler Zugang, Rekonstruktion mit freiem mikrovaskulär-anastomosierten Transplantat
- 25.2x.24 ↔ Partielle Glossektomie, transmandibulärer Zugang, Rekonstruktion mit freiem mikrovaskulär-anastomosierten Transplantat
- 25.2x.34 ↔ Pelviglossektomie, transoraler Zugang, Rekonstruktion mit freiem mikrovaskulär-anastomosierten Transplantat
- 25.2x.44 ↔ Pelviglossektomie, transmandibulärer Zugang, Rekonstruktion mit freiem mikrovaskulär-anastomosierten Transplantat
- 25.2x.54 ↔ Pelviglossomandibulektomie, Rekonstruktion mit freiem mikrovaskulär-anastomosierten Transplantat
- 25.3x.14 ↔ Vollständige Glossektomie, transoraler Zugang, Rekonstruktion mit freiem mikrovaskulär-anastomosierten Transplantat
- 25.3x.24 ↔ Vollständige Glossektomie, transmandibulärer Zugang, Rekonstruktion mit freiem mikrovaskulär-anastomosierten Transplantat
- 25.3x.34 ↔ Vollständige Pelviglossektomie, transoraler Zugang, Rekonstruktion mit freiem mikrovaskulär-anastomosierten Transplantat
- 25.3x.44 ↔ Vollständige Pelviglossektomie, transmandibulärer Zugang, Rekonstruktion mit freiem mikrovaskulär-anastomosierten Transplantat
- 25.3x.54 ↔ Vollständige Pelviglossomandibulektomie, Rekonstruktion mit freiem mikrovaskulär-anastomosierten Transplantat
- 25.4x.14 ↔ Radikale Glossektomie, transoraler Zugang, Rekonstruktion mit freiem mikrovaskulär-anastomosierten Transplantat
- 25.4x.24 ↔ Radikale Glossektomie, transmandibulärer Zugang, Rekonstruktion mit freiem mikrovaskulär-anastomosierten Transplantat
- 25.4x.34 ↔ Radikale Pelviglossektomie, transoraler Zugang, Rekonstruktion mit freiem mikrovaskulär-anastomosierten Transplantat
- 25.4x.44 ↔ Radikale Pelviglossektomie, transmandibulärer Zugang, Rekonstruktion mit freiem mikrovaskulär-anastomosierten Transplantat
- 25.4x.54 ↔ Radikale Pelviglossomandibulektomie, Rekonstruktion mit freiem mikrovaskulär-anastomosierten Transplantat
- 27.57.10 ↔ Anbringen eines freien mikrovaskulär-anastomosierten Transplantats an Lippe und Mund
- 27.59.40 ↔ Sonstige plastische Rekonstruktion an Lippe und Mund mit freiem mikrovaskulär-anastomosierten Transplantat
- 29.33.12 ↔ Partielle Pharyngektomie, Rekonstruktion mit freiem mikrovaskulär-anastomosierten Transplantat
- 29.33.21 ↔ Totale Pharyngektomie, Rekonstruktion mit freiem mikrovaskulär-anastomosierten Transplantat, freiem Darmtransplantat oder Magenhochzug
- 29.4x.12 ↔ Plastische Rekonstruktion am Pharynx, mit mikrovaskulär anastomosiertem Transplantat, Darmtransplantat oder Magenhochzug
- 30.3x.15 ↔ Vollständige Laryngektomie, Rekonstruktion mit freiem mikrovaskulär-anastomosierten Transplantat
- 30.4x.15 ↔ Radikale Laryngektomie, mit Pharyngektomie, Rekonstruktion mit freiem mikrovaskulär-anastomosierten Transplantat
- 30.4x.25 ↔ Radikale Laryngektomie, mit Pharyngektomie und Schilddrüsenresektion, Rekonstruktion mit freiem mikrovaskulär-anastomosierten Transplantat
- 76.31.20 ↔ Partielle Mandibulektomie, Rekonstruktion mit mikrovaskulär-anastomosiertem Transplantat
- 76.39.10 ↔ Partielle Ostektomie an anderen Gesichtsschädelknochen, Rekonstruktion mit mikrovaskulär-anastomosiertem Transplantat
- 76.41.10 ↔ Totale Mandibulektomie mit gleichzeitiger Rekonstruktion, Rekonstruktion mit mikrovaskulär-anastomosiertem Transplantat
- 76.43.10 ↔ Sonstige Rekonstruktion der Mandibula mit mikrovaskulär-anastomosiertem Transplantat
- 76.44.10 ↔ Totale Ostektomie an anderen Gesichtsschädelknochen, Rekonstruktion mit mikrovaskulär-anastomosiertem Transplantat
- 76.46.10 ↔ Sonstige Rekonstruktion an anderen Gesichtsschädelknochen mit mikrovaskulär-anastomosiertem Transplantat
- 78.01.10 ↔ Knochentransplantation an Skapula und Klavikula, gefässgestielt mit mikrovaskulärer Anastomose
- 78.02.10 ↔ Knochentransplantation am Humerus, gefässgestielt mit mikrovaskulärer Anastomose
- 78.03.10 ↔ Knochentransplantation an Radius und Ulna, gefässgestielt mit mikrovaskulärer Anastomose
- 78.04.10 ↔ Knochentransplantation an Karpalia und Metakarpalia, gefässgestielt mit mikrovaskulärer Anastomose
- 78.05.10 ↔ Knochentransplantation am Femur, gefässgestielt mit mikrovaskulärer Anastomose
- 78.06.10 ↔ Knochentransplantation an der Patella, gefässgestielt mit mikrovaskulärer Anastomose
- 78.07.10 ↔ Knochentransplantation an der Tibia, gefässgestielt mit mikrovaskulärer Anastomose
- 78.07.20 ↔ Knochentransplantation an der Fibula, gefässgestielt mit mikrovaskulärer Anastomose
- 78.08.10 ↔ Knochentransplantation an Tarsalia und Metatarsalia, gefässgestielt mit mikrovaskulärer Anastomose
- 78.09.10 ↔ Knochentransplantation an Phalangen der Hand, gefässgestielt mit mikrovaskulärer Anastomose
- 78.09.30 ↔ Knochentransplantation am Becken, gefässgestielt mit mikrovaskulärer Anastomose
- 78.09.40 ↔ Knochentransplantation an Phalangen des Fusses, gefässgestielt mit mikrovaskulärer Anastomose
- 78.09.90 ↔ Knochentransplantation an anderen näher bezeichneten Knochen, ausser Gesichtsschädelknochen, gefässgestielt mit mikrovaskulärer Anastomose
- 7a.51.12 ↔ Knochentransplantation an der Wirbelsäule, gefässgestielt mit mikrovaskulärer Anastomose
- 83.43.12 ↔ Entnahme eines sonstigen Lappentransplantates mit mikrovaskulärer Anastomosierung aus Muskel oder Faszie
- 83.82.40 ↔ Transplantation eines sonstigen Lappentransplantates mit mikrovaskulärer Anastomosierung aus Muskel oder Faszie, Kopf und Hals
- 83.82.41 ↔ Transplantation eines sonstigen Lappentransplantates mit mikrovaskulärer Anastomosierung aus Muskel oder Faszie, Schulter und Axilla
- 83.82.42 ↔ Transplantation eines sonstigen Lappentransplantates mit mikrovaskulärer Anastomosierung aus Muskel oder Faszie, Oberarm und Ellenbogen

83.82.43 ↔	Transplantation eines sonstigen Lappentransplantates mit mikrovaskulärer Anastomosierung aus Muskel oder Faszie, Unterarm	86.7d.12 ↔	Plastik mit freiem Lappen mit mikrovaskulärer Anastomosierung, am Hals
83.82.44 ↔	Transplantation eines sonstigen Lappentransplantates mit mikrovaskulärer Anastomosierung aus Muskel oder Faszie, Brustwand, Bauch und Rücken	86.7d.13 ↔	Plastik mit freiem Lappen mit mikrovaskulärer Anastomosierung, an Schulter und Axilla
83.82.45 ↔	Transplantation eines sonstigen Lappentransplantats mit mikrovaskulärer Anastomosierung aus Muskel oder Faszie, Leisten- und Genitalregion und Gesäss	86.7d.14 ↔	Plastik mit freiem Lappen mit mikrovaskulärer Anastomosierung, an Oberarm und Ellenbogen
83.82.46 ↔	Transplantation eines sonstigen Lappentransplantates mit mikrovaskulärer Anastomosierung aus Muskel oder Faszie, Untere Extremität	86.7d.15 ↔	Plastik mit freiem Lappen mit mikrovaskulärer Anastomosierung, am Unterarm
83.82.47 ↔	Transplantation eines sonstigen Lappentransplantates mit mikrovaskulärer Anastomosierung aus Muskel oder Faszie, Andere Lokalisation	86.7d.16 ↔	Plastik mit freiem Lappen mit mikrovaskulärer Anastomosierung, an der Hand
85.89.21 ↔	Deep inferior epigastric perforator flap (DIEP)	86.7d.17 ↔	Plastik mit freiem Lappen mit mikrovaskulärer Anastomosierung, an Brustwand und Rücken
85.89.22 ↔	Superficial inferior epigastric artery flap (SIEA)	86.7d.18 ↔	Plastik mit freiem Lappen mit mikrovaskulärer Anastomosierung, an Bauchregion und Leiste
85.89.24 ↔	Superior gluteal artery perforator flap (S-GAP)	86.7d.1a ↔	Plastik mit freiem Lappen mit mikrovaskulärer Anastomosierung, am Gesäss
85.89.25 ↔	Inferior gluteal artery perforator flap (I-GAP)	86.7d.1b ↔	Plastik mit freiem Lappen mit mikrovaskulärer Anastomosierung, an Oberschenkel und Knie
86.7d.11 ↔	Plastik mit freiem Lappen mit mikrovaskulärer Anastomosierung, am Kopf	86.7d.1c ↔	Plastik mit freiem Lappen mit mikrovaskulärer Anastomosierung, am Unterschenkel
		86.7d.1d ↔	Plastik mit freiem Lappen mit mikrovaskulärer Anastomosierung, am Fuss

### Prozedur D24-4

40.41.00 ↔	Radikale Neck dissection, n.n.bez.	40.41.13 ↔	Selektive (funktionelle) Neck dissection, posterolateral (Region II-V)
40.41.10 ↔	Selektive (funktionelle) Neck dissection, supraomohyoid (Region I-III)	40.41.14 ↔	Selektive (funktionelle) Neck dissection, central (Region VI)
40.41.11 ↔	Selektive (funktionelle) Neck dissection, lateral (Region II-IV)	40.41.20 ↔	Radikale Neck dissection (inkl. modifiziert)
40.41.12 ↔	Selektive (funktionelle) Neck dissection, anterolateral (Region I-IV)	40.41.21 ↔	Erweiterte radikale Neck dissection
		40.41.99 ↔	Radikale Neck dissection, sonstige

### Prozedur D24-5

31.1 †↔	Temporäre Tracheostomie	31.29 †↔	Permanente Tracheostomie, sonstige
31.21 †↔	Mediastinale Tracheostomie	31.79.10 †↔	Erweiterungsplastik eines Tracheostoma

### Prozedur D24-6

27.57.10 ↔	Anbringen eines freien mikrovaskulär-anastomosierten Transplantats an Lippe und Mund	86.7b.1d ↔	Gestielte regionale Lappenplastik, am Fuss
27.57.11 ↔	Anbringen eines gestielten Fernlappens an Lippe und Mund	86.7c.11 ↔	Gestielte Fernlappenplastik, am Kopf
86.7a.21 ↔	Dehnungsplastik, grossflächig, am Kopf	86.7c.12 ↔	Gestielte Fernlappenplastik, am Hals
86.7a.2d ↔	Dehnungsplastik, grossflächig, am Fuss	86.7c.13 ↔	Gestielte Fernlappenplastik, an Schulter und Axilla
86.7a.41 ↔	Verschiebe-Rotationsplastik, grossflächig, am Kopf	86.7c.14 ↔	Gestielte Fernlappenplastik, an Oberarm und Ellenbogen
86.7a.4d ↔	Verschiebe-Rotationsplastik, grossflächig, am Fuss	86.7c.15 ↔	Gestielte Fernlappenplastik, am Unterarm
86.7a.61 ↔	Transpositionsplastik (VY), grossflächig, am Kopf	86.7c.17 ↔	Gestielte Fernlappenplastik, an Brustwand und Rücken
86.7a.6d ↔	Transpositionsplastik (VY), grossflächig, am Fuss	86.7c.18 ↔	Gestielte Fernlappenplastik, an Bauchregion und Leiste
86.7a.81 ↔	Insellappenplastik, grossflächig, am Kopf	86.7c.1a ↔	Gestielte Fernlappenplastik, am Gesäss
86.7a.8d ↔	Insellappenplastik, grossflächig, am Fuss	86.7c.1b ↔	Gestielte Fernlappenplastik, an Oberschenkel und Knie
86.7b.11 ↔	Gestielte regionale Lappenplastik, am Kopf	86.7c.1c ↔	Gestielte Fernlappenplastik, am Unterschenkel
86.7b.12 ↔	Gestielte regionale Lappenplastik, am Hals	86.7c.1d ↔	Gestielte Fernlappenplastik, am Fuss
86.7b.13 ↔	Gestielte regionale Lappenplastik, an Schulter und Axilla	86.7d.11 ↔	Plastik mit freiem Lappen mit mikrovaskulärer Anastomosierung, am Kopf
86.7b.14 ↔	Gestielte regionale Lappenplastik, an Oberarm und Ellenbogen	86.7d.12 ↔	Plastik mit freiem Lappen mit mikrovaskulärer Anastomosierung, am Hals
86.7b.15 ↔	Gestielte regionale Lappenplastik, am Unterarm	86.7d.13 ↔	Plastik mit freiem Lappen mit mikrovaskulärer Anastomosierung, an Schulter und Axilla
86.7b.17 ↔	Gestielte regionale Lappenplastik, an Brustwand und Rücken	86.7d.14 ↔	Plastik mit freiem Lappen mit mikrovaskulärer Anastomosierung, an Oberarm und Ellenbogen
86.7b.18 ↔	Gestielte regionale Lappenplastik, an Bauchregion und Leiste	86.7d.15 ↔	Plastik mit freiem Lappen mit mikrovaskulärer Anastomosierung, am Unterarm
86.7b.1a ↔	Gestielte regionale Lappenplastik, am Gesäss		
86.7b.1b ↔	Gestielte regionale Lappenplastik, an Oberschenkel und Knie		
86.7b.1c ↔	Gestielte regionale Lappenplastik, am Unterschenkel		

86.7d.17 ↔ Plastik mit freiem Lappen mit mikrovaskulärer Anastomosierung, an Brustwand und Rücken	86.7d.1b ↔ Plastik mit freiem Lappen mit mikrovaskulärer Anastomosierung, an Oberschenkel und Knie
86.7d.18 ↔ Plastik mit freiem Lappen mit mikrovaskulärer Anastomosierung, an Bauchregion und Leiste	86.7d.1c ↔ Plastik mit freiem Lappen mit mikrovaskulärer Anastomosierung, am Unterschenkel
86.7d.1a ↔ Plastik mit freiem Lappen mit mikrovaskulärer Anastomosierung, am Gesäss	86.7d.1d ↔ Plastik mit freiem Lappen mit mikrovaskulärer Anastomosierung, am Fuss

### Prozedur D24-7

27.57.10 ↔ Anbringen eines freien mikrovaskulär-anastomosierten Transplantats an Lippe und Mund	86.7b.12 ↔ Gestielte regionale Lappenplastik, am Hals
27.59.40 ↔ Sonstige plastische Rekonstruktion an Lippe und Mund mit freiem mikrovaskulär-anastomosierten Transplantat	86.7b.13 ↔ Gestielte regionale Lappenplastik, an Schulter und Axilla
29.33.11 ↔ Partielle Pharyngektomie, Rekonstruktion mit gestieltem regionalen oder Fernlappen	86.7b.14 ↔ Gestielte regionale Lappenplastik, an Oberarm und Ellenbogen
29.33.12 ↔ Partielle Pharyngektomie, Rekonstruktion mit freiem mikrovaskulär-anastomosierten Transplantat	86.7b.15 ↔ Gestielte regionale Lappenplastik, am Unterarm
29.33.20 ↔ Totale Pharyngektomie, Rekonstruktion mit gestieltem regionalen oder Fernlappen	86.7b.17 ↔ Gestielte regionale Lappenplastik, an Brustwand und Rücken
29.33.21 ↔ Totale Pharyngektomie, Rekonstruktion mit freiem mikrovaskulär-anastomosierten Transplantat, freiem Darmtransplantat oder Magenhochzug	86.7b.18 ↔ Gestielte regionale Lappenplastik, an Bauchregion und Leiste
76.31.20 ↔ Partielle Mandibulektomie, Rekonstruktion mit mikrovaskulär-anastomosiertem Transplantat	86.7b.1a ↔ Gestielte regionale Lappenplastik, am Gesäss
76.91.11 ↔ Knochentransplantat an Gesichtsschädelknochen, gefässgestielt	86.7b.1b ↔ Gestielte regionale Lappenplastik, an Oberschenkel und Knie
86.7a.21 ↔ Dehnungsplastik, grossflächig, am Kopf	86.7b.1c ↔ Gestielte regionale Lappenplastik, am Unterschenkel
86.7a.2d ↔ Dehnungsplastik, grossflächig, am Fuss	86.7b.1d ↔ Gestielte regionale Lappenplastik, am Fuss
86.7a.2e ↔ Dehnungsplastik, grossflächig, an anderer Lokalisation	86.7c.11 ↔ Gestielte Fernlappenplastik, am Kopf
86.7a.31 ↔ Verschiebe-Rotationsplastik, kleinflächig, am Kopf	86.7c.12 ↔ Gestielte Fernlappenplastik, am Hals
86.7a.3d ↔ Verschiebe-Rotationsplastik, kleinflächig, am Fuss	86.7c.13 ↔ Gestielte Fernlappenplastik, an Schulter und Axilla
86.7a.3e ↔ Verschiebe-Rotationsplastik, kleinflächig, an anderer Lokalisation	86.7c.14 ↔ Gestielte Fernlappenplastik, an Oberarm und Ellenbogen
86.7a.41 ↔ Verschiebe-Rotationsplastik, grossflächig, am Kopf	86.7c.15 ↔ Gestielte Fernlappenplastik, am Unterarm
86.7a.4d ↔ Verschiebe-Rotationsplastik, grossflächig, am Fuss	86.7c.17 ↔ Gestielte Fernlappenplastik, an Brustwand und Rücken
86.7a.4e ↔ Verschiebe-Rotationsplastik, grossflächig, an anderer Lokalisation	86.7c.18 ↔ Gestielte Fernlappenplastik, an Bauchregion und Leiste
86.7a.51 ↔ Transpositionsplastik (VY), kleinflächig, am Kopf	86.7c.1a ↔ Gestielte Fernlappenplastik, am Gesäss
86.7a.5d ↔ Transpositionsplastik (VY), kleinflächig, am Fuss	86.7c.1b ↔ Gestielte Fernlappenplastik, an Oberschenkel und Knie
86.7a.5e ↔ Transpositionsplastik (VY), kleinflächig, an anderer Lokalisation	86.7c.1c ↔ Gestielte Fernlappenplastik, am Unterschenkel
86.7a.61 ↔ Transpositionsplastik (VY), grossflächig, am Kopf	86.7c.1d ↔ Gestielte Fernlappenplastik, am Fuss
86.7a.6d ↔ Transpositionsplastik (VY), grossflächig, am Fuss	86.7d.11 ↔ Plastik mit freiem Lappen mit mikrovaskulärer Anastomosierung, am Kopf
86.7a.6e ↔ Transpositionsplastik (VY), grossflächig, an anderer Lokalisation	86.7d.12 ↔ Plastik mit freiem Lappen mit mikrovaskulärer Anastomosierung, am Hals
86.7a.71 ↔ Insellappenplastik, kleinflächig, am Kopf	86.7d.13 ↔ Plastik mit freiem Lappen mit mikrovaskulärer Anastomosierung, an Schulter und Axilla
86.7a.7d ↔ Insellappenplastik, kleinflächig, am Fuss	86.7d.14 ↔ Plastik mit freiem Lappen mit mikrovaskulärer Anastomosierung, an Oberarm und Ellenbogen
86.7a.7e ↔ Insellappenplastik, kleinflächig, an anderer Lokalisation	86.7d.15 ↔ Plastik mit freiem Lappen mit mikrovaskulärer Anastomosierung, am Unterarm
86.7a.81 ↔ Insellappenplastik, grossflächig, am Kopf	86.7d.17 ↔ Plastik mit freiem Lappen mit mikrovaskulärer Anastomosierung, an Brustwand und Rücken
86.7a.8d ↔ Insellappenplastik, grossflächig, am Fuss	86.7d.18 ↔ Plastik mit freiem Lappen mit mikrovaskulärer Anastomosierung, an Bauchregion und Leiste
86.7a.8e ↔ Insellappenplastik, grossflächig, an anderer Lokalisation	86.7d.1a ↔ Plastik mit freiem Lappen mit mikrovaskulärer Anastomosierung, am Gesäss
86.7a.91 ↔ Lokale Lappenplastik an Haut und Subkutangewebe, sonstige, am Kopf	86.7d.1b ↔ Plastik mit freiem Lappen mit mikrovaskulärer Anastomosierung, an Oberschenkel und Knie
86.7a.9d ↔ Lokale Lappenplastik an Haut und Subkutangewebe, sonstige, am Fuss	86.7d.1c ↔ Plastik mit freiem Lappen mit mikrovaskulärer Anastomosierung, am Unterschenkel
86.7a.9e ↔ Lokale Lappenplastik an Haut und Subkutangewebe, sonstige, an anderer Lokalisation	86.7d.1d ↔ Plastik mit freiem Lappen mit mikrovaskulärer Anastomosierung, am Fuss
86.7b.11 ↔ Gestielte regionale Lappenplastik, am Kopf	



**ADRG D25****Mässig komplexe Eingriffe an Kopf und Hals, Strahlentherapie mit operativem Eingriff oder äusserst schwere CC**

Mindestens eine Prozedur in Tabelle D25-1 oder Prozedur in Tabelle D25-2 und (mindestens eine Prozedur in Tabelle D25-3 oder PCCL > 3)

**DRG D25A****Mässig komplexe Eingriffe an Kopf und Hals und äusserst schwere CC oder Strahlentherapie mit operativem Eingriff**

PCCL > 3 oder (Prozedur in Tabelle D25-2 und mindestens eine Prozedur in Tabelle D25-4)

**DRG D25B****Mässig komplexe Eingriffe an Kopf und Hals****Prozedur D25-1**

01.12.00 ↔	Offene Biopsie an den Hirnhäuten, n.n.bez.	01.25.11 ↔	Sonstige Kraniektomie zur Entleerung eines epiduralen Hämatoms
01.12.10 ↔	Stereotaktische offene Biopsie an den Hirnhäuten	01.25.12 ↔	Sonstige Kraniektomie zur Entleerung eines epiduralen Empyems
01.12.99 ↔	Offene Biopsie an den Hirnhäuten, sonstige	01.25.13 ↔	Sonstige Kraniektomie zur Entfernung eines Fremdkörpers aus Schädelknochen oder Epiduralraum
01.14.00 ↔	Offene Biopsie am Gehirn, n.n.bez.	01.25.14 ↔	Sonstige Kraniektomie mit Einlegen von alloplastischem Material oder eines Medikamententrägers in den Schädelknochen oder Epiduralraum
01.14.10 ↔	Stereotaktische offene Biopsie am Gehirn	01.25.19 ↔	Sonstige Kraniektomie zur Drainage epiduraler Flüssigkeit oder aus sonstigen Gründen
01.14.99 ↔	Offene Biopsie am Gehirn, sonstige	01.25.20 ↔	Sonstige Kraniektomie, Rekraniektomie mit Einbringen einer Drainage
01.15 ↔	Biopsie am Schädel	01.25.21 ↔	Sonstige Kraniektomie, Rekraniektomie zur Entfernung von alloplastischem Material oder eines Medikamententrägers aus dem Schädelknochen oder Epiduralraumes
01.21 ↔	Inzision und Drainage an den kranialen Sinus	01.25.99 ↔	Sonstige Kraniektomie, sonstige
01.24.00 ↔	Sonstige Kraniotomie, n.n.bez.	01.26 ↔	Einsetzen und Ersetzen eines Katheters in die Schädelhöhle oder Hirngewebe
01.24.10 ↔	Sonstige Kraniotomie mit Dekompression	01.28 ↔	Einsetzen von intrakraniellen Katheter(n) via Bohrloch(löcher)
01.24.11 ↔	Sonstige Kraniotomie zur Entleerung eines epiduralen Hämatoms	01.29.00 ↔	Revision ohne Ersatz von Katheter(n) aus Schädelhöhle oder Hirngewebe, n.n.bez.
01.24.12 ↔	Sonstige Kraniotomie zur Entleerung eines epiduralen Empyems	01.29.10 ↔	Stereotaktische Revision ohne Ersatz von intrazerebralen Kathetern zur intraventrikulären Infusion
01.24.13 ↔	Sonstige Kraniotomie, Einlegen von alloplastischem Material oder Medikamententrägers in den Schädelknochen oder Epiduralraum	01.29.99 ↔	Revision ohne Ersatz von Katheter(n) aus Schädelhöhle oder Hirngewebe, sonstige
01.24.14 ↔	Sonstige Kraniotomie, Entfernung von alloplastischem Material oder Medikamententrägers aus Schädelknochen oder Epiduralraum	01.31.00 ↔	Inzision an den Hirnhäuten, n.n.bez.
01.24.15 ↔	Sonstige Kraniotomie, Entfernung eines Fremdkörpers aus Schädelknochen oder Epiduralraum	01.31.10 ↔	Inzision an den Hirnhäuten zur Entleerung eines subduralen Hämatoms (Hygroms)
01.24.16 ↔	Sonstige Kraniotomie, sonstige Drainage epiduraler Flüssigkeit oder aus sonstigen Gründen	01.31.11 ↔	Inzision an den Hirnhäuten zur Entleerung eines subduralen Empyems
01.24.20 ↔	Kraniotomie der Kalotte als Zugang, n.n.bez.	01.31.20 ↔	Inzision an den Hirnhäuten zur Drainage von subduraler und subarachnoidaler Flüssigkeit
01.24.21 ↔	Bohrlochtrepantation der Kalotte als Zugang	01.31.99 ↔	Inzision an den Hirnhäuten, sonstige
01.24.22 ↔	Stereotaktisch geführte Schädelöffnung über die Kalotte als Zugang	01.39.00 ↔	Sonstige Inzision am Gehirn, n.n.bez.
01.24.29 ↔	Kraniotomie der Kalotte als Zugang, sonstige	01.39.10 ↔	Sonstige Inzision am Gehirn zur Entleerung eines intrazerebralen Hämatoms
01.24.30 ↔	Zugang zur Schädelbasis, n.n.bez.	01.39.11 ↔	Sonstige Inzision am Gehirn zur Entleerung eines intrazerebralen Abszesses
01.24.31 ↔	Zugang zur Schädelbasis, transoral	01.39.19 ↔	Sonstige Inzision am Gehirn, Entleerung von sonstiger intrazerebraler Flüssigkeit
01.24.32 ↔	Zugang zur Schädelbasis, transoral mit Spaltung des weichen Gaumens	01.39.20 ↔	Sonstige Inzision am Gehirn, Stereotaktische Entleerung eines intrakraniellen Hämatoms
01.24.33 ↔	Zugang zur Schädelbasis, transoral mit Spaltung des weichen sowie harten Gaumens	01.39.21 ↔	Sonstige Inzision am Gehirn, Stereotaktische Entleerung eines intrakraniellen Abszesses
01.24.34 ↔	Zugang zur Schädelbasis, transsphenoidal	01.39.29 ↔	Sonstige Inzision am Gehirn, Stereotaktische Entleerung sonstiger intrakranieller Flüssigkeit
01.24.35 ↔	Zugang zur Schädelbasis, transethmoidal		
01.24.36 ↔	Zugang zur Schädelbasis, transmastoidal		
01.24.37 ↔	Zugang zur Schädelbasis, translabyrinthär		
01.24.38 ↔	Zugang zur Schädelbasis, transpyramidal		
01.24.39 ↔	Zugang zur Schädelbasis, sonstige		
01.24.3a ↔	Zugang zur Schädelbasis, transkondylär		
01.24.3b ↔	Zugang zur Schädelbasis, transorbital		
01.24.3c ↔	Zugang zur Schädelbasis, mit Le-Fort-I-Osteotomie		
01.24.3d ↔	Zugang zur Schädelbasis, transnasal-transcribiform		
01.24.3e ↔	Zugang zur Schädelbasis, transnasal-transclival		
01.24.3f ↔	Zugang zur Schädelbasis, transoral-transclival		
01.24.3g ↔	Zugang zur Schädelbasis, transnasal-transpterygoidal		
01.24.99 ↔	Sonstige Kraniotomie, sonstige		
01.25.00 ↔	Sonstige Kraniektomie, n.n.bez.		
01.25.10 ↔	Sonstige Kraniektomie mit Dekompression		

01.39.30 ↔	Sonstige Inzision am Gehirn, Entfernung eines intrazerebralen Fremdkörpers	02.05.11 ↔	Einsetzen eines CAD-Implantats an Hirnschädel ohne Beteiligung des Gesichtsschädels, grosser oder komplexer Defekt
01.39.40 ↔	Anlegen einer externen Drainage am Liquorsystem (z.B. ventrikulär, zisternal, subdural)	02.05.20 ↔	Einsetzen eines CAD-Implantats an Hirnschädel mit Beteiligung von Orbita, Temporalregion oder frontalem Sinus, bis zu 2 Regionen
01.39.41 ↔	Anlegen eines Reservoirs am Liquorsystem (z.B. ventrikulär, zisternal, subdural)	02.05.30 ↔	Einsetzen eines CAD-Implantats an Hirnschädel mit Beteiligung multipler Regionen des Gesichtsschädels, ab 3 Regionen
01.39.42 ↔	Entfernen eines Reservoirs am Liquorsystem (z.B. ventrikulär, zisternal, subdural)	02.05.41 ↔	Wiedereinsetzen einer autologen Schädelknochenplatte
01.39.50 ↔	Entfernung eines intrakraniellen Implantats	02.05.99 ↔	Einsetzen einer Schädelknochenplatte, sonstige
01.39.99 ↔	Sonstige Inzision am Gehirn, sonstige	02.06.00 ↔	Sonstige Osteoplastik am Schädel, n.n.bez.
01.41 ↔	Operationen am Thalamus	02.06.10 ↔	Frontoorbitale Kranioplastik zur Verlagerung
01.42 ↔	Operationen am Globus pallidum	02.06.20 ↔	Rekonstruktion des Hirnschädels ohne Beteiligung des Gesichtsschädels, mit einfachem Implantat (Knochenzement, alloplastisches Material)
01.51.00 ↔	Exzision von Läsion oder Gewebe an den Hirnhäuten, n.n.bez.	02.06.30 ↔	Rekonstruktion von Hirn- und Gesichtsschädel, mit einfachem Implantat (Knochenzement, alloplastisches Material)
01.51.10 ↔	Exzision von Tumorgewebe an den Hirnhäuten mit Präparation von infiltriertem Nachbargewebe	02.06.99 ↔	Sonstige Osteoplastik am Schädel, sonstige
01.51.99 ↔	Exzision von Läsion oder Gewebe an den Hirnhäuten, sonstige	02.07 ↔	Entfernen einer Schädelknochenplatte
01.52.00 ↔	Hemisphärektomie, n.n.bez.	02.11 ↔	Einfache Naht an der Dura mater des Gehirns
01.52.10 ↔	Hemisphärektomie, hirneigenes intrazerebrales Tumorgewebe	02.12.00 ↔	Sonstige Rekonstruktion an den Hirnhäuten, n.n.bez.
01.52.11 ↔	Hemisphärektomie, nicht hirneigenes intrazerebrales Tumorgewebe	02.12.10 ↔	Sonstige Rekonstruktion an den Hirnhäuten ohne Kranioplastik
01.52.99 ↔	Hemisphärektomie, sonstige	02.12.20 ↔	Sonstige Rekonstruktion an den Hirnhäuten mit Kranioplastik
01.53.00 ↔	Lobektomie am Gehirn, n.n.bez.	02.12.21 ↔	Sonstige Duraplastik mit Kranioplastik an der Konvexität
01.53.10 ↔	Lobektomie am Gehirn, hirneigenes intrazerebrales Tumorgewebe	02.12.22 ↔	Sonstige Duraplastik mit Kranioplastik am kraniozervikalen Übergang
01.53.11 ↔	Lobektomie am Gehirn, nicht hirneigenes intrazerebrales Tumorgewebe	02.12.31 ↔	Duraplastik an der Frontobasis mit gestieltem Lappen
01.53.99 ↔	Lobektomie am Gehirn, sonstige	02.12.99 ↔	Sonstige Rekonstruktion an den Hirnhäuten, sonstige
01.59.00 ↔	Sonstige Exzision oder Destruktion von Läsion oder Gewebe am Gehirn, n.n.bez.	02.13 ↔	Ligatur eines Gefässes der Hirnhäute
01.59.10 ↔	Sonstige Exzision von hirneigenem intrazerebralen Tumorgewebe am Gehirn	02.14 ↔	Exzision am Plexus chorioideus
01.59.11 ↔	Sonstige Exzision von nicht hirneigenem intrazerebralen Tumorgewebe am Gehirn	02.2 ↔	Ventrikulostomie
01.59.12 ↔	Sonstige Exzision von Läsion oder Gewebe am Gehirn, Débridement einer Kontusion am Gehirn	02.31 ↔	Ventrikelshunt zu Strukturen in Kopf und Hals
01.59.19 ↔	Sonstige Exzision von Läsion oder Gewebe am Gehirn, sonstige	02.32 ↔	Ventrikelshunt zum Kreislaufsystem
01.59.20 ↔	Sonstige Destruktion von hirneigenem intrazerebralen Tumorgewebe am Gehirn	02.33 ↔	Ventrikelshunt zur Thoraxhöhle
01.59.21 ↔	Sonstige Destruktion von nicht hirneigenem intrazerebralen Tumorgewebe am Gehirn	02.34 ↔	Ventrikelshunt zu Bauchhöhle und Bauchorganen
01.59.29 ↔	Sonstige Destruktion von Läsion oder Gewebe am Gehirn, sonstige	02.35 ↔	Ventrikelshunt zum Harnwegssystem
01.59.99 ↔	Sonstige Exzision oder Destruktion von Läsion oder Gewebe am Gehirn, sonstige	02.39 ↔	Sonstige Operationen zum Einrichten einer Ventrikeldrainage
01.6x.10 ↔	Exzision und Destruktion von Tumorgewebe an der Schädelbasis	02.41.00 ↔	Spülung und Exploration eines Ventrikelshunts, n.n.bez.
01.6x.11 ↔	Exzision und Destruktion von Tumorgewebe an der Kalotte	02.41.10 ↔	Spülung und Exploration eines Ventrikelshunts, zentraler Teil
01.6x.20 ↔	Exzision und Destruktion vom sonstigem erkrankten Gewebe an der Schädelbasis	02.41.20 ↔	Spülung und Exploration eines Ventrikelshunts, peripherer Teil
01.6x.21 ↔	Exzision und Destruktion von sonstigem erkrankten Gewebe an der Kalotte	02.41.99 ↔	Spülung und Exploration eines Ventrikelshunts, sonstige
01.6x.22 ↔	Exzision und Destruktion von sonstigem erkrankten Gewebe an der Kalotte mit Hirnhäuten	02.42.00 ↔	Ersetzen eines Ventrikelshunts, n.n.bez.
02.01 ↔	Eröffnen einer Schädelnaht	02.42.10 ↔	Ersetzen eines Ventrikelshunts, zentraler Teil
02.02 ↔	Elevation von Frakturfragmenten vom Schädel	02.42.20 ↔	Ersetzen eines Ventrikelshunts, peripherer Teil
02.03 ↔	Bildung eines Schädelknochenlappens	02.42.99 ↔	Ersetzen eines Ventrikelshunts, sonstige
02.04.00 ↔	Knochen transplantation an den Schädel, n.n.bez.	02.43 ↔	Entfernen eines Ventrikelshunts
02.04.10 ↔	Knochen transplantation an den Schädel, Schädeldach	02.91 ↔	Lösung von kortikalen Adhäsionen
02.04.99 ↔	Knochen transplantation an den Schädel, sonstige	02.92 ↔	Plastische Rekonstruktion am Gehirn
02.05.00 ↔	Einsetzen einer Schädelknochenplatte, n.n.bez.	02.93.30 ↔	Implantation oder Wechsel der Elektroden eines intrakraniellen Neurostimulators, n.n.bez.
02.05.10 ↔	Einsetzen eines CAD-Implantats an Hirnschädel ohne Beteiligung des Gesichtsschädels, einfacher Defekt	02.93.31 ↔	Implantation oder Wechsel von temporären Mikroelektroden zur monolokulären Ableitung und Stimulation
		02.93.32 ↔	Implantation oder Wechsel von temporären Mikroelektroden zur multilokulären Ableitung und Stimulation

02.93.33 ↔	Implantation oder Wechsel von permanenten Mikroelektroden zur monolokulären Ableitung und Stimulation	16.52.99 ↔	Exenteration der Orbita mit therapeutischem Entfernen von Orbitaknochen, sonstige
02.93.34 ↔	Implantation oder Wechsel von permanenten Mikroelektroden zur multilokulären Ableitung und Stimulation	16.59.00 ↔	Sonstige Exenteration der Orbita, n.n.bez.
02.93.39 ↔	Implantation oder Wechsel der Elektroden eines intrakraniellen Neurostimulators, sonstige	16.59.10 ↔	Sonstige Exenteration der Orbita, mit Erhalt der Lidhaut
02.93.40 ↔	Revision ohne Ersatz der Elektroden eines intrakraniellen Neurostimulators, n.n.bez.	16.59.11 ↔	Sonstige Exenteration der Orbita, ohne Erhalt der Lidhaut
02.93.41 ↔	Revision ohne Ersatz der Elektroden eines intrakraniellen Neurostimulators, stereotaktisch, permanentes Einzelelektrodensystem zur Dauerstimulation	16.59.99 ↔	Sonstige Exenteration der Orbita, sonstige
02.93.42 ↔	Revision ohne Ersatz der Elektroden eines intrakraniellen Neurostimulators, stereotaktisch, permanentes Mehrelektrodensystem zur Dauerstimulation	22.79.00 ↔	Sonstige Rekonstruktion einer Nasennebenhöhle, n.n.bez.
02.93.49 ↔	Revision ohne Ersatz der Elektroden eines intrakraniellen Neurostimulators, sonstige	22.79.10 ↔	Rekonstruktion des Stirnbeins
02.93.51 ↔	Entfernen der Elektroden eines intrakraniellen Neurostimulators	22.79.11 ↔	Rekonstruktion oder Kranialisierung einer Stirnhöhlenwand
02.99.10 ↔	Stereotaktische Eingriffe am Liquorsystem	22.79.19 ↔	Sonstige Rekonstruktion einer Nasennebenhöhle, sonstige
02.99.11 ↔	Stereotaktische Implantation und Explantation von radioaktivem Material als selbstständiger Eingriff	25.2x.00 ↔	Partielle Glossektomie, n.n.bez.
02.99.12 ↔	Stereotaktische Implantation von Gewebe an Schädel, Gehirn und Hirnhäuten	25.2x.09 ↔	Partielle Glossektomie, sonstige
02.99.13 ↔	Stereotaktische Instillation von Medikamenten als selbstständiger Eingriff	25.2x.10 ↔	Partielle Glossektomie, transoraler Zugang, n.n.bez.
02.99.14 ↔	Stereotaktische Implantation, Revision oder Wechsel von intrazerebralen Kathetern zur intraventrikulären Infusion	25.2x.11 ↔	Partielle Glossektomie, transoraler Zugang, ohne Rekonstruktion
02.99.20 ↔	Umwandlung eines Liquorshunts (oder Hirnwasserableitung) in eine Mehrfachableitung	25.2x.12 ↔	Partielle Glossektomie, transoraler Zugang, Rekonstruktion mit lokaler Schleimhaut
02.99.29 ↔	Sonstige Revision und Entfernung von Liquorableitungen	25.2x.13 ↔	Partielle Glossektomie, transoraler Zugang, Rekonstruktion mit myokutanem Lappen
02.99.30 ↔	Implantation oder Wechsel einer intrakraniellen Messsonde	25.2x.14 ↔	Partielle Glossektomie, transoraler Zugang, Rekonstruktion mit freiem mikrovaskulär-anastomosierten Transplantat
02.99.31 ↔	Revision ohne Ersatz einer intrakraniellen Messsonde	25.2x.19 ↔	Partielle Glossektomie, transoraler Zugang, mit sonstiger Rekonstruktion
02.99.40 ↔	Implantation oder Wechsel einer Neuroprothese	25.2x.20 ↔	Partielle Glossektomie, transmandibulärer Zugang, n.n.bez.
02.99.41 ↔	Revision ohne Ersatz einer Neuroprothese	25.2x.21 ↔	Partielle Glossektomie, transmandibulärer Zugang, ohne Rekonstruktion
02.99.50 ↔	Implantation und Entfernung eines Katheter-Ballon-Systems zur intrazerebralen Brachytherapie	25.2x.22 ↔	Partielle Glossektomie, transmandibulärer Zugang, Rekonstruktion mit lokaler Schleimhaut
02.99.90 ↔	Sonstige stereotaktische Operationen an Schädel, Gehirn und Hirnhäuten	25.2x.23 ↔	Partielle Glossektomie, transmandibulärer Zugang, Rekonstruktion mit myokutanem Lappen
04.01.00 ↔	Exzision eines Akustikusneurinoms, n.n.bez.	25.2x.24 ↔	Partielle Glossektomie, transmandibulärer Zugang, Rekonstruktion mit freiem mikrovaskulär-anastomosierten Transplantat
04.01.10 ↔	Exzision eines Akustikusneurinoms durch Kraniotomie	25.2x.29 ↔	Partielle Glossektomie, transmandibulärer Zugang, mit sonstiger Rekonstruktion
04.01.11 ↔	Exzision eines Akustikusneurinoms, translabyrinthärer Zugang	25.2x.30 ↔	Pelviglossektomie, transoraler Zugang, n.n.bez.
04.01.99 ↔	Exzision eines Akustikusneurinoms, sonstige	25.2x.31 ↔	Pelviglossektomie, transoraler Zugang, ohne Rekonstruktion
07.62 ↔	Partielle Exzision an der Hypophyse, transsphenoidaler Zugang	25.2x.32 ↔	Pelviglossektomie, transoraler Zugang, Rekonstruktion mit lokaler Schleimhaut
07.65 ↔	Totale Exzision der Hypophyse, transsphenoidaler Zugang	25.2x.33 ↔	Pelviglossektomie, transoraler Zugang, Rekonstruktion mit myokutanem Lappen
16.51.00 ↔	Exenteration der Orbita mit Entfernen benachbarter Strukturen, n.n.bez.	25.2x.34 ↔	Pelviglossektomie, transoraler Zugang, Rekonstruktion mit freiem mikrovaskulär-anastomosierten Transplantat
16.51.10 ↔	Exenteration der Orbita mit Entfernen benachbarter Strukturen, mit Erhalt der Lidhaut	25.2x.39 ↔	Pelviglossektomie, transoraler Zugang, mit sonstiger Rekonstruktion
16.51.11 ↔	Exenteration der Orbita mit Entfernen benachbarter Strukturen, ohne Erhalt der Lidhaut	25.2x.40 ↔	Pelviglossektomie, transmandibulärer Zugang, n.n.bez.
16.51.99 ↔	Exenteration der Orbita mit Entfernen benachbarter Strukturen, sonstige	25.2x.41 ↔	Pelviglossektomie, transmandibulärer Zugang, ohne Rekonstruktion
16.52.00 ↔	Exenteration der Orbita mit therapeutischem Entfernen von Orbitaknochen, n.n.bez.	25.2x.42 ↔	Pelviglossektomie, transmandibulärer Zugang, Rekonstruktion mit lokaler Schleimhaut
16.52.10 ↔	Exenteration der Orbita mit therapeutischem Entfernen von Orbitaknochen, mit Erhalt der Lidhaut	25.2x.43 ↔	Pelviglossektomie, transmandibulärer Zugang, Rekonstruktion mit myokutanem Lappen
16.52.11 ↔	Exenteration der Orbita mit therapeutischem Entfernen von Orbitaknochen, ohne Erhalt der Lidhaut	25.2x.44 ↔	Pelviglossektomie, transmandibulärer Zugang, Rekonstruktion mit freiem mikrovaskulär-anastomosierten Transplantat
		25.2x.49 ↔	Pelviglossektomie, transmandibulärer Zugang, mit sonstiger Rekonstruktion
		25.2x.50 ↔	Pelviglossomandibulektomie, n.n.bez.
		25.2x.51 ↔	Pelviglossomandibulektomie, ohne Rekonstruktion
		25.2x.52 ↔	Pelviglossomandibulektomie, Rekonstruktion mit lokaler Schleimhaut

25.2x.53 ↔ Pelviglossomandibulektomie, Rekonstruktion mit myokutanem Lappen	25.3x.59 ↔ Vollständige Pelviglossomandibulektomie, mit sonstiger Rekonstruktion
25.2x.54 ↔ Pelviglossomandibulektomie, Rekonstruktion mit freiem mikrovaskulär-anastomosierten Transplantat	25.4x.00 ↔ Radikale Glossektomie, n.n.bez.
25.2x.59 ↔ Pelviglossomandibulektomie, mit sonstiger Rekonstruktion	25.4x.10 ↔ Radikale Glossektomie, transoraler Zugang, n.n.bez.
25.3x.00 ↔ Vollständige Glossektomie, n.n.bez.	25.4x.11 ↔ Radikale Glossektomie, transoraler Zugang, ohne Rekonstruktion
25.3x.09 ↔ Vollständige Glossektomie, sonstige	25.4x.12 ↔ Radikale Glossektomie, transoraler Zugang, Rekonstruktion mit lokaler Schleimhaut
25.3x.10 ↔ Vollständige Glossektomie, transoraler Zugang, n.n.bez.	25.4x.13 ↔ Radikale Glossektomie, transoraler Zugang, Rekonstruktion mit myokutanem Lappen
25.3x.11 ↔ Vollständige Glossektomie, transoraler Zugang, ohne Rekonstruktion	25.4x.14 ↔ Radikale Glossektomie, transoraler Zugang, Rekonstruktion mit freiem mikrovaskulär-anastomosierten Transplantat
25.3x.12 ↔ Vollständige Glossektomie, transoraler Zugang, Rekonstruktion mit lokaler Schleimhaut	25.4x.19 ↔ Radikale Glossektomie, transoraler Zugang, mit sonstiger Rekonstruktion
25.3x.13 ↔ Vollständige Glossektomie, transoraler Zugang, Rekonstruktion mit myokutanem Lappen	25.4x.20 ↔ Radikale Glossektomie, transmandibulärer Zugang, n.n.bez.
25.3x.14 ↔ Vollständige Glossektomie, transoraler Zugang, Rekonstruktion mit freiem mikrovaskulär-anastomosierten Transplantat	25.4x.21 ↔ Radikale Glossektomie, transmandibulärer Zugang, ohne Rekonstruktion
25.3x.19 ↔ Vollständige Glossektomie, transoraler Zugang, mit sonstiger Rekonstruktion	25.4x.22 ↔ Radikale Glossektomie, transmandibulärer Zugang, Rekonstruktion mit lokaler Schleimhaut
25.3x.20 ↔ Vollständige Glossektomie, transmandibulärer Zugang, n.n.bez.	25.4x.23 ↔ Radikale Glossektomie, transmandibulärer Zugang, Rekonstruktion mit myokutanem Lappen
25.3x.21 ↔ Vollständige Glossektomie, transmandibulärer Zugang, ohne Rekonstruktion	25.4x.24 ↔ Radikale Glossektomie, transmandibulärer Zugang, Rekonstruktion mit freiem mikrovaskulär-anastomosierten Transplantat
25.3x.22 ↔ Vollständige Glossektomie, transmandibulärer Zugang, Rekonstruktion mit lokaler Schleimhaut	25.4x.29 ↔ Radikale Glossektomie, transmandibulärer Zugang, mit sonstiger Rekonstruktion
25.3x.23 ↔ Vollständige Glossektomie, transmandibulärer Zugang, Rekonstruktion mit myokutanem Lappen	25.4x.30 ↔ Radikale Pelviglossektomie, transoraler Zugang, n.n.bez.
25.3x.24 ↔ Vollständige Glossektomie, transmandibulärer Zugang, Rekonstruktion mit freiem mikrovaskulär-anastomosierten Transplantat	25.4x.31 ↔ Radikale Pelviglossektomie, transoraler Zugang, ohne Rekonstruktion
25.3x.29 ↔ Vollständige Glossektomie, transmandibulärer Zugang, mit sonstiger Rekonstruktion	25.4x.32 ↔ Radikale Pelviglossektomie, transoraler Zugang, Rekonstruktion mit lokaler Schleimhaut
25.3x.30 ↔ Vollständige Pelviglossektomie, transoraler Zugang, n.n.bez.	25.4x.33 ↔ Radikale Pelviglossektomie, transoraler Zugang, Rekonstruktion mit myokutanem Lappen
25.3x.31 ↔ Vollständige Pelviglossektomie, transoraler Zugang, ohne Rekonstruktion	25.4x.34 ↔ Radikale Pelviglossektomie, transoraler Zugang, Rekonstruktion mit freiem mikrovaskulär-anastomosierten Transplantat
25.3x.32 ↔ Vollständige Pelviglossektomie, transoraler Zugang, Rekonstruktion mit lokaler Schleimhaut	25.4x.39 ↔ Radikale Pelviglossektomie, transoraler Zugang, mit sonstiger Rekonstruktion
25.3x.33 ↔ Vollständige Pelviglossektomie, transoraler Zugang, Rekonstruktion mit myokutanem Lappen	25.4x.40 ↔ Radikale Pelviglossektomie, transmandibulärer Zugang, n.n.bez.
25.3x.34 ↔ Vollständige Pelviglossektomie, transoraler Zugang, Rekonstruktion mit freiem mikrovaskulär-anastomosierten Transplantat	25.4x.41 ↔ Radikale Pelviglossektomie, transmandibulärer Zugang, ohne Rekonstruktion
25.3x.39 ↔ Vollständige Pelviglossektomie, transoraler Zugang, mit sonstiger Rekonstruktion	25.4x.42 ↔ Radikale Pelviglossektomie, transmandibulärer Zugang, Rekonstruktion mit lokaler Schleimhaut
25.3x.40 ↔ Vollständige Pelviglossektomie, transmandibulärer Zugang, n.n.bez.	25.4x.43 ↔ Radikale Pelviglossektomie, transmandibulärer Zugang, Rekonstruktion mit myokutanem Lappen
25.3x.41 ↔ Vollständige Pelviglossektomie, transmandibulärer Zugang, ohne Rekonstruktion	25.4x.44 ↔ Radikale Pelviglossektomie, transmandibulärer Zugang, Rekonstruktion mit freiem mikrovaskulär-anastomosierten Transplantat
25.3x.42 ↔ Vollständige Pelviglossektomie, transmandibulärer Zugang, Rekonstruktion mit lokaler Schleimhaut	25.4x.49 ↔ Radikale Pelviglossektomie, transmandibulärer Zugang, mit sonstiger Rekonstruktion
25.3x.43 ↔ Vollständige Pelviglossektomie, transmandibulärer Zugang, Rekonstruktion mit myokutanem Lappen	25.4x.50 ↔ Radikale Pelviglossomandibulektomie, n.n.bez.
25.3x.44 ↔ Vollständige Pelviglossektomie, transmandibulärer Zugang, Rekonstruktion mit freiem mikrovaskulär-anastomosierten Transplantat	25.4x.51 ↔ Radikale Pelviglossomandibulektomie, ohne Rekonstruktion
25.3x.49 ↔ Vollständige Pelviglossektomie, transmandibulärer Zugang, mit sonstiger Rekonstruktion	25.4x.52 ↔ Radikale Pelviglossomandibulektomie, Rekonstruktion mit lokaler Schleimhaut
25.3x.50 ↔ Vollständige Pelviglossomandibulektomie, n.n.bez.	25.4x.53 ↔ Radikale Pelviglossomandibulektomie, Rekonstruktion mit myokutanem Lappen
25.3x.51 ↔ Vollständige Pelviglossomandibulektomie, ohne Rekonstruktion	25.4x.54 ↔ Radikale Pelviglossomandibulektomie, Rekonstruktion mit freiem mikrovaskulär-anastomosierten Transplantat
25.3x.52 ↔ Vollständige Pelviglossomandibulektomie, Rekonstruktion mit lokaler Schleimhaut	25.4x.59 ↔ Radikale Pelviglossomandibulektomie, mit sonstiger Rekonstruktion
25.3x.53 ↔ Vollständige Pelviglossomandibulektomie, Rekonstruktion mit myokutanem Lappen	25.4x.99 ↔ Radikale Glossektomie, sonstige
25.3x.54 ↔ Vollständige Pelviglossomandibulektomie, Rekonstruktion mit freiem mikrovaskulär-anastomosierten Transplantat	25.59.11 ↔ Reduktionsplastik der Zunge
	27.32.00 ↔ Ausgedehnte Exzision oder Destruktion von Läsion oder Gewebe am knöchernen Gaumen, n.n.bez.

27.32.10 ↔	Totale transorale Exstirpation von Läsion oder Gewebe am knöchernen Gaumen	76.31.10 ↔	Partielle Mandibulektomie ohne Rekonstruktion
27.32.11 ↔	Radikale transmandibuläre Exzision [En-bloc-Resektion] von Läsion oder Gewebe am knöchernen Gaumen	76.31.20 ↔	Partielle Mandibulektomie, Rekonstruktion mit mikrovaskulär-anastomosiertem Transplantat
27.32.12 ↔	Radikale transfazial Exzision [En-bloc-Resektion] von Läsion oder Gewebe am knöchernen Gaumen	76.31.21 ↔	Partielle Mandibulektomie, mit Kontinuitätsdurchtrennung und alloplastischer Rekonstruktion
27.32.99 ↔	Ausgedehnte Exzision oder Destruktion von Läsion oder Gewebe am knöchernen Gaumen, sonstige	76.31.29 ↔	Partielle Mandibulektomie mit sonstiger Rekonstruktion
27.56.10 ↔	Kleinflächiges Spalthauttransplantat an Lippe und Mund	76.31.99 ↔	Partielle Mandibulektomie, sonstige
27.56.20 ↔	Grossflächiges Spalthauttransplantat an Lippe und Mund	76.39.00 ↔	Partielle Ostektomie an anderen Gesichtsschädelknochen, n.n.bez.
27.56.30 ↔	Kleinflächige heterologe Hauttransplantation an die Lippe	76.39.10 ↔	Partielle Ostektomie an anderen Gesichtsschädelknochen, Rekonstruktion mit mikrovaskulär-anastomosiertem Transplantat
27.56.40 ↔	Grossflächig heterologe Hauttransplantation an die Lippe	76.39.11 ↔	Partielle Ostektomie an anderen Gesichtsschädelknochen, Rekonstruktion von Weich- und Hartgewebe
27.56.50 ↔	Kleinflächige homologe Hauttransplantation an die Lippe	76.39.19 ↔	Partielle Ostektomie an anderen Gesichtsschädelknochen, sonstige Rekonstruktion
27.56.60 ↔	Grossflächig homologe Hauttransplantation an die Lippe	76.39.99 ↔	Partielle Ostektomie an anderen Gesichtsschädelknochen, sonstige
27.56.99 ↔	Sonstiges Hauttransplantat an Lippe und Mund, sonstige	76.41.00 ↔	Totale Mandibulektomie mit gleichzeitiger Rekonstruktion, n.n.bez.
27.57.10 ↔	Anbringen eines freien mikrovaskulär-anastomosierten Transplantats an Lippe und Mund	76.41.10 ↔	Totale Mandibulektomie mit gleichzeitiger Rekonstruktion, Rekonstruktion mit mikrovaskulär-anastomosiertem Transplantat
27.57.11 ↔	Anbringen eines gestielten Fernlappens an Lippe und Mund	76.41.99 ↔	Totale Mandibulektomie mit gleichzeitiger Rekonstruktion, sonstige
27.57.99 ↔	Anbringen eines gestielten oder freien Lappens an Lippe und Mund, sonstige	76.42 ↔	Sonstige totale Mandibulektomie
27.59.40 ↔	Sonstige plastische Rekonstruktion an Lippe und Mund mit freiem mikrovaskulär-anastomosiertem Transplantat	76.43.00 ↔	Sonstige Rekonstruktion der Mandibula, n.n.bez.
29.33.00 ↔	(Partielle) Pharyngektomie, n.n.bez.	76.43.10 ↔	Sonstige Rekonstruktion der Mandibula mit mikrovaskulär-anastomosiertem Transplantat
29.33.10 ↔	Partielle Pharyngektomie, ohne Rekonstruktion	76.43.11 ↔	Einsetzen eines CAD-Implantats an Mandibula, zur plastischen Rekonstruktion eines einfachen Defekts
29.33.11 ↔	Partielle Pharyngektomie, Rekonstruktion mit gestieltem regionalen oder Fernlappen	76.43.12 ↔	Einsetzen eines CAD-Implantats an Mandibula, zur plastischen Rekonstruktion eines grossen oder komplexen Defekts
29.33.12 ↔	Partielle Pharyngektomie, Rekonstruktion mit freiem mikrovaskulär-anastomosiertem Transplantat	76.43.99 ↔	Sonstige Rekonstruktion der Mandibula, sonstige
29.33.20 ↔	Totale Pharyngektomie, Rekonstruktion mit gestieltem regionalen oder Fernlappen	76.44.00 ↔	Totale Ostektomie an anderen Gesichtsschädelknochen mit gleichzeitiger Rekonstruktion, n.n.bez.
29.33.21 ↔	Totale Pharyngektomie, Rekonstruktion mit freiem mikrovaskulär-anastomosiertem Transplantat, freiem Darmtransplantat oder Magenhochzug	76.44.10 ↔	Totale Ostektomie an anderen Gesichtsschädelknochen, Rekonstruktion mit mikrovaskulär-anastomosiertem Transplantat
29.33.99 ↔	(Partielle) Pharyngektomie, sonstige	76.44.11 ↔	Totale Ostektomie an anderen Gesichtsschädelknochen, Rekonstruktion mit nicht vaskularisiertem Transplantat
29.4x.10 ↔	Plastische Rekonstruktion am Pharynx, mit lokaler Schleimhaut oder freiem Hautlappen	76.44.19 ↔	Totale Ostektomie an anderen Gesichtsschädelknochen mit sonstiger Rekonstruktion
29.4x.11 ↔	Plastische Rekonstruktion am Pharynx, mit gestieltem myokutanen Lappen	76.44.99 ↔	Totale Ostektomie an anderen Gesichtsschädelknochen mit gleichzeitiger Rekonstruktion, sonstige
29.4x.12 ↔	Plastische Rekonstruktion am Pharynx, mit mikrovaskulär anastomosiertem Transplantat, Darmtransplantat oder Magenhochzug	76.45 ↔	Sonstige totale Ostektomie an anderen Gesichtsschädelknochen
29.4x.99 ↔	Plastische Rekonstruktion am Pharynx, sonstige	76.46.00 ↔	Sonstige Rekonstruktion an anderen Gesichtsschädelknochen, n.n.bez.
30.1x.00 ↔	Hemilaryngektomie, n.n.bez.	76.46.10 ↔	Sonstige Rekonstruktion an anderen Gesichtsschädelknochen mit mikrovaskulär-anastomosiertem Transplantat
30.1x.10 ↔	Hemilaryngektomie, supraglottisch horizontal	76.46.99 ↔	Sonstige Rekonstruktion an anderen Gesichtsschädelknochen, sonstige
30.1x.11 ↔	Hemilaryngektomie, supraglottisch mit Zungengrundresektion	76.5x.00 ↔	Temporomandibuläre Arthroplastik, n.n.bez.
30.1x.99 ↔	Hemilaryngektomie, sonstige	76.5x.10 ↔	Kondylektomie am Kiefergelenk mit Rekonstruktion
31.61 ↔	Naht einer Rissverletzung am Larynx	76.5x.19 ↔	Sonstige Kondylektomie am Kiefergelenk
31.62 ↔	Verschluss einer Larynxfistel	76.5x.20 ↔	Diskoplastik am Kiefergelenk mit Rekonstruktion
31.63 ↔	Revision einer Laryngostomie	76.5x.29 ↔	Sonstige Diskoplastik am Kiefergelenk
31.64 ↔	Versorgung einer Larynxfraktur	76.5x.30 ↔	Exstirpation des Discus articularis am Kiefergelenk mit Rekonstruktion
31.71 ↔	Naht einer Rissverletzung an der Trachea	76.5x.39 ↔	Sonstige Exstirpation des Discus articularis am Kiefergelenk
31.73 ↔	Verschluss einer anderen trachealen Fistel		
38.01 ↔	Inzision von intrakraniellen Gefässen		
38.31 ↔	Resektion von intrakraniellen Gefässen mit Anastomose		
38.61 ↔	Sonstige Exzision von intrakraniellen Gefässen		
38.81 ↔	Sonstiger chirurgischer Verschluss von intrakraniellen Gefässen		
76.01 ↔	Sequestrektomie an Gesichtsschädelknochen		
76.31.00 ↔	Partielle Mandibulektomie, n.n.bez.		

76.5x.40 ↔	Resektion am Tuberculum articulare des Kiefergelenks	86.7a.21 ↔	Dehnungsplastik, grossflächig, am Kopf
76.5x.41 ↔	Plastische Rekonstruktion am Kiefergelenk	86.7a.2d ↔	Dehnungsplastik, grossflächig, am Fuss
76.5x.42 ↔	Gelenkstabilisierung (bewegungseinschränkend) des Kiefergelenks	86.7a.2e ↔	Dehnungsplastik, grossflächig, an anderer Lokalisation
76.5x.50 ↔	Arthroskopische Entfernung eines freien Gelenkkörpers am Kiefergelenk	86.7a.31 ↔	Verschiebe-Rotationsplastik, kleinflächig, am Kopf
76.5x.59 ↔	Sonstige Entfernung eines freien Gelenkkörpers am Kiefergelenk	86.7a.3d ↔	Verschiebe-Rotationsplastik, kleinflächig, am Fuss
76.5x.60 ↔	Implantation einer Endoprothese am Kiefergelenk	86.7a.3e ↔	Verschiebe-Rotationsplastik, kleinflächig, an anderer Lokalisation
76.5x.61 ↔	Wechsel einer Endoprothese am Kiefergelenk	86.7a.41 ↔	Verschiebe-Rotationsplastik, grossflächig, am Kopf
76.5x.70 ↔	Implantation einer Totalendoprothese am Kiefergelenk mit vorgefertigten Komponenten	86.7a.4d ↔	Verschiebe-Rotationsplastik, grossflächig, am Fuss
76.5x.71 ↔	Implantation einer Totalendoprothese am Kiefergelenk mit CAD-CAM gefertigten Komponenten	86.7a.4e ↔	Verschiebe-Rotationsplastik, grossflächig, an anderer Lokalisation
76.5x.90 ↔	Sonstige temporomandibuläre Arthroplastik oder Diskoplastik am Kiefergelenk	86.7a.51 ↔	Transpositionsplastik (VY), kleinflächig, am Kopf
76.5x.99 ↔	Temporomandibuläre Arthroplastik, sonstige	86.7a.5d ↔	Transpositionsplastik (VY), kleinflächig, am Fuss
76.63.00 ↔	Osteoplastik [Osteotomie] am Corpus mandibulae, n.n.bez.	86.7a.5e ↔	Transpositionsplastik (VY), kleinflächig, an anderer Lokalisation
76.63.10 ↔	Osteoplastik [Osteotomie] im seitlichen Alveolarkambereich oder mit frontaler Kontinuitätsdurchtrennung der Mandibula ohne Distraction	86.7a.61 ↔	Transpositionsplastik (VY), grossflächig, am Kopf
76.63.11 ↔	Osteoplastik [Osteotomie] im frontalen Alveolarkambereich oder mit Kontinuitätsdurchtrennung am horizontalen Mandibulaast ohne Distraction	86.7a.6d ↔	Transpositionsplastik (VY), grossflächig, am Fuss
76.63.12 ↔	Osteoplastik [Osteotomie] zur Kinnverlagerung ohne Distraction	86.7a.6e ↔	Transpositionsplastik (VY), grossflächig, an anderer Lokalisation
76.63.20 ↔	Verlagerung des Alveolarfortsatzes durch horizontale Distraction nach Osteotomie	86.7a.71 ↔	Insellappenplastik, kleinflächig, am Kopf
76.63.21 ↔	Verlagerung der Mandibula durch Distraction nach Osteotomie im horizontalen Mandibulaast	86.7a.7d ↔	Insellappenplastik, kleinflächig, am Fuss
76.63.99 ↔	Osteoplastik [Osteotomie] am Corpus mandibulae, sonstige	86.7a.7e ↔	Insellappenplastik, kleinflächig, an anderer Lokalisation
76.67 ↔	Reduktionsgenioplastik	86.7a.81 ↔	Insellappenplastik, grossflächig, am Kopf
76.68 ↔	Augmentationsgenioplastik	86.7a.8d ↔	Insellappenplastik, grossflächig, am Fuss
76.69.10 ↔	Osteotomie zur Verlagerung des Mittelgesichts in der Le-Fort-II- oder Le-Fort-III-Ebene ohne Distraction	86.7a.8e ↔	Insellappenplastik, grossflächig, an anderer Lokalisation
76.69.20 ↔	Osteotomie zur Verlagerung des Mittelgesichts in der Le-Fort-II-Ebene mit Distraction	86.7a.91 ↔	Lokale Lappenplastik an Haut und Subkutangewebe, sonstige, am Kopf
76.69.21 ↔	Osteotomie zur Verlagerung des Mittelgesichts in der Le-Fort-II-Ebene, kombiniert mit anderer Osteotomie mit Distraction	86.7a.9d ↔	Lokale Lappenplastik an Haut und Subkutangewebe, sonstige, am Fuss
76.69.30 ↔	Osteotomie zur Verlagerung des Mittelgesichts in der Le-Fort-III-Ebene mit Distraction	86.7a.9e ↔	Lokale Lappenplastik an Haut und Subkutangewebe, sonstige, an anderer Lokalisation
76.69.40 ↔	Osteotomie zur Verlagerung des Mittelgesichts in der Le-Fort-III-Ebene, kombiniert mit Le-Fort-I-Ebene mit Distraction	86.7b.11 ↔	Gestielte regionale Lappenplastik, am Kopf
76.69.90 ↔	Sonstige Osteotomie zur Verlagerung des Mittelgesichts	86.7b.12 ↔	Gestielte regionale Lappenplastik, am Hals
76.91.00 ↔	Knochentransplantat an Gesichtsschädelknochen, n.n.bez.	86.7b.13 ↔	Gestielte regionale Lappenplastik, an Schulter und Axilla
76.91.10 ↔	Transplantat an Gesichtsschädelknochen	86.7b.14 ↔	Gestielte regionale Lappenplastik, an Oberarm und Ellenbogen
76.91.11 ↔	Knochentransplantat an Gesichtsschädelknochen, gefässgestielt	86.7b.15 ↔	Gestielte regionale Lappenplastik, am Unterarm
76.91.99 ↔	Knochentransplantat an Gesichtsschädelknochen, sonstige	86.7b.17 ↔	Gestielte regionale Lappenplastik, an Brustwand und Rücken
76.92.20 ↔	Einsetzen von CAD-Implantat an Gesichtsschädel ohne Beteiligung des Hirnschädels, bis zu 2 Regionen	86.7b.18 ↔	Gestielte regionale Lappenplastik, an Bauchregion und Leiste
76.92.21 ↔	Einsetzen von CAD-Implantat an Gesichtsschädel ohne Beteiligung des Hirnschädels, ab 3 Regionen	86.7b.1a ↔	Gestielte regionale Lappenplastik, am Gesäss
76.92.30 ↔	Einsetzen eines CAD-Implantats an Maxilla, zur plastischen Rekonstruktion eines einfachen Defekts	86.7b.1b ↔	Gestielte regionale Lappenplastik, an Oberschenkel und Knie
76.92.31 ↔	Einsetzen eines CAD-Implantats an Maxilla, zur plastischen Rekonstruktion eines grossen oder komplexen Defekts	86.7b.1c ↔	Gestielte regionale Lappenplastik, am Unterschenkel
		86.7b.1d ↔	Gestielte regionale Lappenplastik, am Fuss
		86.7c.11 ↔	Gestielte Fernlappenplastik, am Kopf
		86.7c.12 ↔	Gestielte Fernlappenplastik, am Hals
		86.7c.13 ↔	Gestielte Fernlappenplastik, an Schulter und Axilla
		86.7c.14 ↔	Gestielte Fernlappenplastik, an Oberarm und Ellenbogen
		86.7c.15 ↔	Gestielte Fernlappenplastik, am Unterarm
		86.7c.17 ↔	Gestielte Fernlappenplastik, an Brustwand und Rücken
		86.7c.18 ↔	Gestielte Fernlappenplastik, an Bauchregion und Leiste
		86.7c.1a ↔	Gestielte Fernlappenplastik, am Gesäss
		86.7c.1b ↔	Gestielte Fernlappenplastik, an Oberschenkel und Knie
		86.7c.1c ↔	Gestielte Fernlappenplastik, am Unterschenkel
		86.7c.1d ↔	Gestielte Fernlappenplastik, am Fuss
		86.7d.11 ↔	Plastik mit freiem Lappen mit mikrovaskulärer Anastomosierung, am Kopf
		86.7d.12 ↔	Plastik mit freiem Lappen mit mikrovaskulärer Anastomosierung, am Hals
		86.7d.13 ↔	Plastik mit freiem Lappen mit mikrovaskulärer Anastomosierung, an Schulter und Axilla

- |   |  |
|---|--|
| 86.7d.14 ↔ Plastik mit freiem Lappen mit mikrovaskulärer Anastomosierung, an Oberarm und Ellenbogen | 86.7d.1a ↔ Plastik mit freiem Lappen mit mikrovaskulärer Anastomosierung, am Gesäss                |
| 86.7d.15 ↔ Plastik mit freiem Lappen mit mikrovaskulärer Anastomosierung, am Unterarm               | 86.7d.1b ↔ Plastik mit freiem Lappen mit mikrovaskulärer Anastomosierung, an Oberschenkel und Knie |
| 86.7d.17 ↔ Plastik mit freiem Lappen mit mikrovaskulärer Anastomosierung, an Brustwand und Rücken   | 86.7d.1c ↔ Plastik mit freiem Lappen mit mikrovaskulärer Anastomosierung, am Unterschenkel         |
| 86.7d.18 ↔ Plastik mit freiem Lappen mit mikrovaskulärer Anastomosierung, an Bauchregion und Leiste | 86.7d.1d ↔ Plastik mit freiem Lappen mit mikrovaskulärer Anastomosierung, am Fuss                  |

## Prozedur D25-2

- |   |  |
|---|--|
| 92.20 ↔ Infusion von flüssigem Radioisotop  | 92.24.30 ↔ Teleradiotherapie mit Photonen, hochkomplexe Radiotherapie mit spezialisierter Ausstattung  |
| 92.21.00 ↔ Oberflächenstrahlentherapie, n.n.bez.  | 92.25.00 ↔ Teleradiotherapie mit Elektronen, Linearbeschleuniger, n.n.bez.   |
| 92.21.01 ↔ Oberflächenstrahlentherapie, bis zu 2 Bestrahlungsfelder   | 92.25.01 ↔ Teleradiotherapie mit Elektronen, Linearbeschleuniger, Grossfeldbestrahlung   |
| 92.21.02 ↔ Oberflächenstrahlentherapie, mehr als 2 Bestrahlungsfelder   | 92.25.02 ↔ Teleradiotherapie mit Elektronen, Linearbeschleuniger, Halbkörperbestrahlung  |
| 92.22.00 ↔ Orthovoltstrahlentherapie, n.n.bez.  | 92.25.03 ↔ Teleradiotherapie mit Elektronen, Linearbeschleuniger, Ganzkörperbestrahlung  |
| 92.22.01 ↔ Orthovoltstrahlentherapie, bis zu 2 Bestrahlungsfelder   | 92.25.04 ↔ Teleradiotherapie mit Elektronen, Linearbeschleuniger, Intraoperative Strahlentherapie  |
| 92.22.02 ↔ Orthovoltstrahlentherapie, mehr als 2 Bestrahlungsfelder   | 92.25.09 ↔ Teleradiotherapie mit Elektronen, Linearbeschleuniger, sonstige   |
| 92.22.11 ↔ Intraoperative Röntgenstrahlentherapie, bis 300 kV   | 92.25.11 ↔ Teleradiotherapie mit Elektronen, Linearbeschleuniger, mit bildgestützter Einstellung   |
| 92.22.12 ↔ Intraoperative Röntgenstrahlentherapie, 300 kV - < 1 MV  | 92.25.12 ↔ Teleradiotherapie mit Elektronen, Linearbeschleuniger, mit bildgestützter Einstellung, bis zu 2 Bestrahlungsfelder  |
| 92.22.19 ↔ Intraoperative Röntgenstrahlentherapie, sonstige   | 92.25.13 ↔ Teleradiotherapie mit Elektronen, Linearbeschleuniger, mit bildgestützter Einstellung, mehr als 2 Bestrahlungsfelder  |
| 92.23.00 ↔ Hochvoltstrahlentherapie, n.n.bez.   | 92.25.14 ↔ Teleradiotherapie mit Elektronen, Linearbeschleuniger, mit bildgestützter Einstellung, 3D-geplante Bestrahlung  |
| 92.23.01 ↔ Telekobaltgerät bis zu 2 Bestrahlungsfelder  | 92.25.15 ↔ Teleradiotherapie mit Elektronen, Linearbeschleuniger, mit bildgestützter Einstellung, intensitätsmodulierte Radiotherapie                                    |
| 92.23.02 ↔ Telekobaltgerät 3 bis 4 Bestrahlungsfelder   | 92.25.21 ↔ Teleradiotherapie mit Elektronen, Linearbeschleuniger, ohne bildgestützte Einstellung, bis zu 2 Bestrahlungsfelder  |
| 92.23.03 ↔ Telekobaltgerät mehr als 4 Bestrahlungsfelder oder 3D-geplante Bestrahlung   | 92.25.22 ↔ Teleradiotherapie mit Elektronen, Linearbeschleuniger, ohne bildgestützte Einstellung, mehr als 2 Bestrahlungsfelder  |
| 92.23.08 ↔ Hochvoltstrahlentherapie, andere Isotope   | 92.25.23 ↔ Teleradiotherapie mit Elektronen, Linearbeschleuniger, ohne bildgestützte Einstellung, 3D-geplante Bestrahlung  |
| 92.23.09 ↔ Telekobaltgerät, sonstige  | 92.25.24 ↔ Teleradiotherapie mit Elektronen, Linearbeschleuniger, ohne bildgestützte Einstellung, intensitätsmodulierte Radiotherapie                                    |
| 92.24.00 ↔ Teleradiotherapie mit Photonen, Linearbeschleuniger, n.n.bez.  | 92.26.00 ↔ Teleradiotherapie mit anderen Partikelstrahlen, n.n.bez.  |
| 92.24.01 ↔ Teleradiotherapie mit Photonen, Linearbeschleuniger, Grossfeldbestrahlung  | 92.26.99 ↔ Teleradiotherapie mit anderen Partikelstrahlen, sonstige  |
| 92.24.02 ↔ Teleradiotherapie mit Photonen, Linearbeschleuniger, Halbkörperbestrahlung   | 92.27.00 ↔ Implantation oder Einsetzen radioaktiver Elemente (Brachytherapie mit umschlossenen Radionukliden), Körperoberfläche, sonstiger oder n.n.bez. Applikationsort |
| 92.24.03 ↔ Teleradiotherapie mit Photonen, Linearbeschleuniger, Ganzkörperbestrahlung   | 92.27.10 ↔ Implantation oder Einsetzen radioaktiver Elemente (Brachytherapie mit umschlossenen Radionukliden), weibliche Geschlechtsorgane, n.n.bez.                     |
| 92.24.04 ↔ Teleradiotherapie mit Photonen, Linearbeschleuniger, Intraoperative Strahlentherapie                                     | 92.27.11 ↔ Implantation oder Einsetzen radioaktiver Elemente (Brachytherapie mit umschlossenen Radionukliden), intrauterin   |
| 92.24.09 ↔ Teleradiotherapie mit Photonen, Linearbeschleuniger, sonstige  | 92.27.12 ↔ Implantation oder Einsetzen radioaktiver Elemente (Brachytherapie mit umschlossenen Radionukliden), intravaginal  |
| 92.24.11 ↔ Teleradiotherapie mit Photonen, Linearbeschleuniger, mit bildgestützter Einstellung, bis zu 2 Bestrahlungsfelder         |  |
| 92.24.12 ↔ Teleradiotherapie mit Photonen, Linearbeschleuniger, mit bildgestützter Einstellung, mehr als 2 Bestrahlungsfelder       |  |
| 92.24.13 ↔ Teleradiotherapie mit Photonen, Linearbeschleuniger, mit bildgestützter Einstellung, 3D-geplante Bestrahlung             |  |
| 92.24.14 ↔ Teleradiotherapie mit Photonen, Linearbeschleuniger, mit bildgestützter Einstellung, intensitätsmodulierte Radiotherapie |  |
| 92.24.21 ↔ Teleradiotherapie mit Photonen, Linearbeschleuniger, ohne bildgestützte Einstellung, bis zu 2 Bestrahlungsfelder:        |  |
| 92.24.22 ↔ Teleradiotherapie mit Photonen, Linearbeschleuniger, ohne bildgestützte Einstellung, mehr als 2 Bestrahlungsfelder       |  |
| 92.24.23 ↔ Teleradiotherapie mit Photonen, Linearbeschleuniger, ohne bildgestützte Einstellung, 3D-geplante Bestrahlung             |  |
| 92.24.24 ↔ Teleradiotherapie mit Photonen, Linearbeschleuniger, ohne bildgestützte Einstellung, intensitätsmodulierte Radiotherapie |  |

92.27.13 ↔	Implantation oder Einsetzen radioaktiver Elemente (Brachytherapie mit umschlossenen Radionukliden), intrauterin und intravaginal kombiniert	92.28.67 ↔	Radiorezeptortherapie mit PSMA-Liganden
92.27.21 ↔	Implantation oder Einsetzen radioaktiver Elemente (Brachytherapie mit umschlossenen Radionukliden), Körperoberfläche	92.28.69 ↔	Radiotherapie mit kleinen Molekülen, sonstige
92.27.22 ↔	Implantation oder Einsetzen radioaktiver Elemente (Brachytherapie mit umschlossenen Radionukliden), intrakavitär	92.28.71 ↔	Gabe von Jod-131-MIBG (Metajodbenzylguanidin) parenteral
92.27.23 ↔	Implantation oder Einsetzen radioaktiver Elemente (Brachytherapie mit umschlossenen Radionukliden), intraluminal	92.29.00 ↔	Brachytherapie mit umschlossenen Radionukliden, n.n.bez.
92.27.30 ↔	Implantation oder Einsetzen radioaktiver Elemente (Brachytherapie mit umschlossenen Radionukliden), Gefäß n.n.bez.	92.29.09 ↔	Brachytherapie mit umschlossenen Radionukliden, sonstige
92.27.31 ↔	Implantation oder Einsetzen radioaktiver Elemente (Brachytherapie mit umschlossenen Radionukliden), Koronargefäß	92.29.11 ↔	Interstitielle Brachytherapie mit Implantation von entfernbaren Strahlern in einer Ebene, niedrige Dosisleistung
92.27.39 ↔	Implantation oder Einsetzen radioaktiver Elemente (Brachytherapie mit umschlossenen Radionukliden), sonstiges Gefäß	92.29.12 ↔	Interstitielle Brachytherapie mit Implantation von entfernbaren Strahlern in einer Ebene, gepulste Dosisleistung (Pulsed dose rate)
92.27.40 ↔	Implantation oder Einsetzen radioaktiver Elemente (Brachytherapie mit umschlossenen Radionukliden), intraoperativ	92.29.13 ↔	Interstitielle Brachytherapie mit Implantation von entfernbaren Strahlern in einer Ebene, hohe Dosisleistung
92.27.70 ↔	Radioaktive Moulagen, n.n.bez.	92.29.19 ↔	Interstitielle Brachytherapie mit Implantation von entfernbaren Strahlern in einer Ebene, sonstige
92.27.71 ↔	Radioaktive Moulagen, Konstruktion und Applikation von oberflächlichen radioaktiven Moulagen	92.29.21 ↔	Interstitielle Brachytherapie mit Volumenimplantation von entfernbaren Strahlern in mehreren Ebenen, niedrige Dosisleistung
92.27.72 ↔	Radioaktive Moulagen, Konstruktion und Applikation von nicht auf der Körperoberfläche verwendeten Applikatoren	92.29.22 ↔	Interstitielle Brachytherapie mit Volumenimplantation von entfernbaren Strahlern in mehreren Ebenen, gepulste Dosisleistung (Pulsed dose rate)
92.27.73 ↔	Radioaktive Moulagen, Konstruktion und Applikation von Augenapplikatoren	92.29.23 ↔	Interstitielle Brachytherapie mit Volumenimplantation von entfernbaren Strahlern in mehreren Ebenen, hohe Dosisleistung
92.27.79 ↔	Radioaktive Moulagen, sonstige	92.29.24 ↔	Brachytherapie mit Implantation von entfernbaren Strahlern in mehreren Ebenen, hohe Dosisleistung, intraoperativ
92.28.00 ↔	Injektion, Instillation oder orale Gabe von Radioisotopen, n.n.bez.	92.29.29 ↔	Interstitielle Brachytherapie mit Volumenimplantation von entfernbaren Strahlern in mehreren Ebenen, sonstige
92.28.09 ↔	Injektion, Instillation oder orale Gabe von Radioisotopen, sonstige	92.29.31 ↔	Interstitielle Brachytherapie mit Implantation von permanenten Strahlern, bis 10 Quellen
92.28.11 ↔	Therapie mit offenen Radionukliden bei Knochenmetastasen	92.29.32 ↔	Interstitielle Brachytherapie mit Implantation von permanenten Strahlern, von 11 bis 15 Quellen
92.28.14 ↔	Instillation von offenen Radionukliden in Gelenke	92.29.33 ↔	Interstitielle Brachytherapie mit Implantation von permanenten Strahlern, von 16 bis 20 Quellen
92.28.24 ↔	Selektive intravaskuläre Radiochemoembolisation mit I-131-Lipiodol	92.29.34 ↔	Interstitielle Brachytherapie mit Implantation von permanenten Strahlern, von 21 bis 25 Quellen
92.28.25 ↔	Selektive intravaskuläre Radionuklidtherapie (SIRT) durch Embolisation von Yttrium-90-markierten Mikrosphären	92.29.35 ↔	Interstitielle Brachytherapie mit Implantation von permanenten Strahlern, von 26 bis 30 Quellen
92.28.33 ↔	Endovaskuläre Brachytherapie mit Rhenium-188	92.29.36 ↔	Interstitielle Brachytherapie mit Implantation von permanenten Strahlern, von 31 bis 35 Quellen
92.28.41 ↔	Radiojodtherapie bis 1,2 GBq I-131, ohne Gabe von rekombinantem Thyreotropin (rh-TSH)	92.29.37 ↔	Interstitielle Brachytherapie mit Implantation von permanenten Strahlern, von 36 bis 40 Quellen
92.28.42 ↔	Radiojodtherapie bis 1,2 GBq I-131, mit Gabe von rekombinantem Thyreotropin (rh-TSH)	92.29.38 ↔	Interstitielle Brachytherapie mit Implantation von permanenten Strahlern, von 41 bis 45 Quellen
92.28.43 ↔	Radiojodtherapie über 1,2 bis unter 5 GBq I-131, ohne Gabe von rekombinantem Thyreotropin (rh-TSH)	92.29.39 ↔	Interstitielle Brachytherapie mit Implantation von permanenten Strahlern, von 46 bis 50 Quellen
92.28.44 ↔	Radiojodtherapie über 1,2 bis unter 5 GBq I-131, mit Gabe von rekombinantem Thyreotropin (rh-TSH)	92.29.3a ↔	Interstitielle Brachytherapie mit Implantation von permanenten Strahlern, von 51 bis 55 Quellen
92.28.45 ↔	Radiojodtherapie mit 5 und mehr GBq I-131, ohne Gabe von rekombinantem Thyreotropin (rh-TSH)	92.29.3b ↔	Interstitielle Brachytherapie mit Implantation von permanenten Strahlern, von 56 bis 60 Quellen
92.28.46 ↔	Radiojodtherapie mit 5 und mehr GBq I-131, mit Gabe von rekombinantem Thyreotropin (rh-TSH)	92.29.3c ↔	Interstitielle Brachytherapie mit Implantation von permanenten Strahlern, von 61 bis 65 Quellen
92.28.51 ↔	Radioimmuntherapie mit 90Y-Ibritumomab-Tiuxetan, parenteral	92.29.3d ↔	Interstitielle Brachytherapie mit Implantation von permanenten Strahlern, von 66 bis 70 Quellen
92.28.52 ↔	Radioimmuntherapie mit Jod 131 [I-131] Tositumomab, parenteral	92.29.3e ↔	Interstitielle Brachytherapie mit Implantation von permanenten Strahlern, von 71 und mehr Quellen
92.28.53 ↔	Radioimmuntherapie mit sonstigen Antikörpern, parenteral	92.29.40 ↔	Brachytherapie mit Oberflächenapplikatoren, n.n.bez.
92.28.64 ↔	Radiorezeptortherapie mit dem DOTA-konjugierten Somatostatin-Analagon TOC (Octreotide)	92.29.49 ↔	Brachytherapie mit Oberflächenapplikatoren, sonstige
92.28.65 ↔	Radiorezeptortherapie mit dem DOTA-konjugierten Somatostatin-Analagon TATE (Octreotate)	92.29.51 ↔	Entfernung von umschlossenen Radionukliden oder inaktiven Applikatoren unter Anästhesie
92.28.66 ↔	Radiorezeptortherapie mit Somatostatin-Antagonisten	92.30.00 ↔	Stereotaktische Bestrahlung, einzeitig, n.n.bez.



92.30.01 ↔ Stereotaktische Bestrahlung, einzeitig, zerebral, n.n.bez.	92.39.01 ↔ Andere Hochvoltstrahlentherapie, stereotaktische Bestrahlung, fraktioniert, zerebral, n.n.bez.
92.30.02 ↔ Stereotaktische Bestrahlung, einzeitig, extrazerebral, n.n.bez.	92.39.11 ↔ Andere Hochvoltstrahlentherapie, stereotaktische Bestrahlung, fraktioniert, extrazerebral, n.n.bez.
92.30.20 ↔ Stereotaktische Bestrahlung, einzeitig, zerebral, intensitätsmodulierte Radiotherapie	92.39.20 ↔ Andere Hochvoltstrahlentherapie, stereotaktische Bestrahlung, fraktioniert, zerebral, intensitätsmodulierte Radiotherapie
92.30.21 ↔ Stereotaktische Bestrahlung, einzeitig, zerebral, intensitätsmodulierte Bogenbestrahlung (IMAT)	92.39.21 ↔ Andere Hochvoltstrahlentherapie, stereotaktische Bestrahlung, fraktioniert, zerebral, intensitätsmodulierte Bogenbestrahlung (IMAT)
92.30.22 ↔ Stereotaktische Bestrahlung, einzeitig, zerebral, bildgestützte Einstellung	92.39.22 ↔ Andere Hochvoltstrahlentherapie, stereotaktische Bestrahlung, fraktioniert, zerebral, bildgestützte Einstellung
92.30.30 ↔ Stereotaktische Bestrahlung, einzeitig, extrazerebral, intensitätsmodulierte Radiotherapie	92.39.29 ↔ Andere Hochvoltstrahlentherapie, stereotaktische Bestrahlung, fraktioniert, zerebral, sonstige
92.30.31 ↔ Stereotaktische Bestrahlung, einzeitig, extrazerebral, intensitätsmodulierte Bogenbestrahlung (IMAT)	92.39.30 ↔ Andere Hochvoltstrahlentherapie, stereotaktische Bestrahlung, fraktioniert, zerebral, bildgestützte Einstellung
92.30.32 ↔ Stereotaktische Bestrahlung, einzeitig, extrazerebral, bildgestützte Einstellung	92.39.31 ↔ Andere Hochvoltstrahlentherapie, stereotaktische Bestrahlung, fraktioniert, extrazerebral, intensitätsmodulierte Radiotherapie
92.30.99 ↔ Stereotaktische Bestrahlung, einzeitig, sonstige	92.39.32 ↔ Andere Hochvoltstrahlentherapie, stereotaktische Bestrahlung, fraktioniert, extrazerebral, bildgestützte Einstellung
92.31.00 ↔ Radiochirurgie mit Photonen n.n.bez., zerebral	92.39.33 ↔ Andere Hochvoltstrahlentherapie, stereotaktische Bestrahlung, fraktioniert, extrazerebral, sonstige
92.31.10 ↔ Radiochirurgie mit Photonen n.n.bez., extrazerebral	92.41 ↔ Intraoperative Strahlentherapie mit Elektronen
92.32.00 ↔ Mehrquellige Photon-Radiochirurgie, n.n.bez.	
92.32.01 ↔ Mehrquellige Photon-Radiochirurgie, Gamma-knife	
92.33.00 ↔ Teilchen-Radiochirurgie, n.n.bez.	
92.33.01 ↔ Andere Hochvoltstrahlentherapie, stereotaktische Bestrahlung, einzeitig, zerebral	
92.33.11 ↔ Andere Hochvoltstrahlentherapie, stereotaktische Bestrahlung, einzeitig, extrazerebral	
92.39.00 ↔ Sonstige stereotaktische Radiochirurgie, n.n.bez.	

### Prozedur D25-3

01.12.00 ↔ Offene Biopsie an den Hirnhäuten, n.n.bez.	01.24.38 ↔ Zugang zur Schädelbasis, transpyramidal
01.12.10 ↔ Stereotaktische offene Biopsie an den Hirnhäuten	01.24.39 ↔ Zugang zur Schädelbasis, sonstige
01.12.99 ↔ Offene Biopsie an den Hirnhäuten, sonstige	01.24.3a ↔ Zugang zur Schädelbasis, transkondylär
01.14.00 ↔ Offene Biopsie am Gehirn, n.n.bez.	01.24.3b ↔ Zugang zur Schädelbasis, transorbital
01.14.10 ↔ Stereotaktische offene Biopsie am Gehirn	01.24.3c ↔ Zugang zur Schädelbasis, mit Le-Fort-I-Osteotomie
01.14.99 ↔ Offene Biopsie am Gehirn, sonstige	01.24.3d ↔ Zugang zur Schädelbasis, transnasal-transcribiform
01.15 ↔ Biopsie am Schädel	01.24.3e ↔ Zugang zur Schädelbasis, transnasal-transclival
01.21 ↔ Inzision und Drainage an den kranialen Sinus	01.24.3f ↔ Zugang zur Schädelbasis, transoral-transclival
01.24.00 ↔ Sonstige Kraniotomie, n.n.bez.	01.24.3g ↔ Zugang zur Schädelbasis, transnasal-transpterygoidal
01.24.10 ↔ Sonstige Kraniotomie mit Dekompression	01.24.99 ↔ Sonstige Kraniotomie, sonstige
01.24.11 ↔ Sonstige Kraniotomie zur Entleerung eines epiduralen Hämatoms	01.25.00 ↔ Sonstige Kraniektomie, n.n.bez.
01.24.12 ↔ Sonstige Kraniotomie zur Entleerung eines epiduralen Empyems	01.25.10 ↔ Sonstige Kraniektomie mit Dekompression
01.24.13 ↔ Sonstige Kraniotomie, Einlegen von alloplastischem Material oder Medikamententrägers in den Schädelknochen oder Epiduralraum	01.25.11 ↔ Sonstige Kraniektomie zur Entleerung eines epiduralen Hämatoms
01.24.14 ↔ Sonstige Kraniotomie, Entfernung von alloplastischem Material oder Medikamententrägers aus Schädelknochen oder Epiduralraum	01.25.12 ↔ Sonstige Kraniektomie zur Entleerung eines epiduralen Empyems
01.24.15 ↔ Sonstige Kraniotomie, Entfernung eines Fremdkörpers aus Schädelknochen oder Epiduralraum	01.25.13 ↔ Sonstige Kraniektomie zur Entfernung eines Fremdkörpers aus Schädelknochen oder Epiduralraum
01.24.16 ↔ Sonstige Kraniotomie, sonstige Drainage epiduraler Flüssigkeit oder aus sonstigen Gründen	01.25.14 ↔ Sonstige Kraniektomie mit Einlegen von alloplastischem Material oder eines Medikamententrägers in den Schädelknochen oder Epiduralraum
01.24.20 ↔ Kraniotomie der Kalotte als Zugang, n.n.bez.	01.25.19 ↔ Sonstige Kraniektomie zur Drainage epiduraler Flüssigkeit oder aus sonstigen Gründen
01.24.21 ↔ Bohrlochtrepanation der Kalotte als Zugang	01.25.20 ↔ Sonstige Kraniektomie, Rekraniektomie mit Einbringen einer Drainage
01.24.22 ↔ Stereotaktisch geführte Schädelöffnung über die Kalotte als Zugang	01.25.21 ↔ Sonstige Kraniektomie, Rekraniektomie zur Entfernung von alloplastischem Material oder eines Medikamententrägers aus dem Schädelknochen oder Epiduralraumes
01.24.29 ↔ Kraniotomie der Kalotte als Zugang, sonstige	01.25.99 ↔ Sonstige Kraniektomie, sonstige
01.24.30 ↔ Zugang zur Schädelbasis, n.n.bez.	01.26 ↔ Einsetzen und Ersetzen eines Katheters in die Schädelhöhle oder Hirngewebe
01.24.31 ↔ Zugang zur Schädelbasis, transoral	01.28 ↔ Einsetzen von intrakraniellen Katheter(n) via Bohrloch(löcher)
01.24.32 ↔ Zugang zur Schädelbasis, transoral mit Spaltung des weichen Gaumens	01.29.00 ↔ Revision ohne Ersatz von Katheter(n) aus Schädelhöhle oder Hirngewebe, n.n.bez.
01.24.33 ↔ Zugang zur Schädelbasis, transoral mit Spaltung des weichen sowie harten Gaumens	
01.24.34 ↔ Zugang zur Schädelbasis, transsphenoidal	
01.24.35 ↔ Zugang zur Schädelbasis, transthemoidal	
01.24.36 ↔ Zugang zur Schädelbasis, transmastoidal	
01.24.37 ↔ Zugang zur Schädelbasis, translabyrinthär	

01.29.10 ↔ Stereotaktische Revision ohne Ersatz von intrazerebralen Kathetern zur intraventrikulären Infusion	01.59.29 ↔ Sonstige Destruktion von Läsion oder Gewebe am Gehirn, sonstige
01.29.99 ↔ Revision ohne Ersatz von Katheter(n) aus Schädelhöhle oder Hirngewebe, sonstige	01.59.99 ↔ Sonstige Exzision oder Destruktion von Läsion oder Gewebe am Gehirn, sonstige
01.31.00 ↔ Inzision an den Hirnhäuten, n.n.bez.	01.6x.10 ↔ Exzision und Destruktion von Tumorgewebe an der Schädelbasis
01.31.10 ↔ Inzision an den Hirnhäuten zur Entleerung eines subduralen Hämatoms (Hygroms)	01.6x.11 ↔ Exzision und Destruktion von Tumorgewebe an der Kalotte
01.31.11 ↔ Inzision an den Hirnhäuten zur Entleerung eines subduralen Empyems	01.6x.20 ↔ Exzision und Destruktion vom sonstigem erkrankten Gewebe an der Schädelbasis
01.31.20 ↔ Inzision an den Hirnhäuten zur Drainage von subduraler und subarachnoidaler Flüssigkeit	01.6x.21 ↔ Exzision und Destruktion von sonstigem erkrankten Gewebe an der Kalotte
01.31.99 ↔ Inzision an den Hirnhäuten, sonstige	01.6x.22 ↔ Exzision und Destruktion von sonstigem erkrankten Gewebe an der Kalotte mit Hirnhäuten
01.39.00 ↔ Sonstige Inzision am Gehirn, n.n.bez.	02.01 ↔ Eröffnen einer Schädelnaht
01.39.10 ↔ Sonstige Inzision am Gehirn zur Entleerung eines intrazerebralen Hämatoms	02.02 ↔ Elevation von Frakturfragmenten vom Schädel
01.39.11 ↔ Sonstige Inzision am Gehirn zur Entleerung eines intrazerebralen Abszesses	02.03 ↔ Bildung eines Schädelknochenlappens
01.39.19 ↔ Sonstige Inzision am Gehirn, Entleerung von sonstiger intrazerebraler Flüssigkeit	02.04.00 ↔ Knochentransplantation an den Schädel, n.n.bez.
01.39.20 ↔ Sonstige Inzision am Gehirn, Stereotaktische Entleerung eines intrakraniellen Hämatoms	02.04.10 ↔ Knochentransplantation an den Schädel, Schädeldach
01.39.21 ↔ Sonstige Inzision am Gehirn, Stereotaktische Entleerung eines intrakraniellen Abszesses	02.04.99 ↔ Knochentransplantation an den Schädel, sonstige
01.39.29 ↔ Sonstige Inzision am Gehirn, Stereotaktische Entleerung sonstiger intrakranieller Flüssigkeit	02.05.00 ↔ Einsetzen einer Schädelknochenplatte, n.n.bez.
01.39.30 ↔ Sonstige Inzision am Gehirn, Entfernung eines intrazerebralen Fremdkörpers	02.05.10 ↔ Einsetzen eines CAD-Implantats an Hirnschädel ohne Beteiligung des Gesichtsschädels, einfacher Defekt
01.39.40 ↔ Anlegen einer externen Drainage am Liquorsystem (z.B. ventrikulär, zisternal, subdural)	02.05.11 ↔ Einsetzen eines CAD-Implantats an Hirnschädel ohne Beteiligung des Gesichtsschädels, grosser oder komplexer Defekt
01.39.41 ↔ Anlegen eines Reservoirs am Liquorsystem (z.B. ventrikulär, zisternal, subdural)	02.05.20 ↔ Einsetzen eines CAD-Implantats an Hirnschädel mit Beteiligung von Orbita, Temporalregion oder frontalem Sinus, bis zu 2 Regionen
01.39.42 ↔ Entfernen eines Reservoirs am Liquorsystem (z.B. ventrikulär, zisternal, subdural)	02.05.30 ↔ Einsetzen eines CAD-Implantats an Hirnschädel mit Beteiligung multipler Regionen des Gesichtsschädels, ab 3 Regionen
01.39.50 ↔ Entfernung eines intrakraniellen Implantats	02.05.41 ↔ Wiedereinsetzen einer autologen Schädelknochenplatte
01.39.99 ↔ Sonstige Inzision am Gehirn, sonstige	02.05.99 ↔ Einsetzen einer Schädelknochenplatte, sonstige
01.41 ↔ Operationen am Thalamus	02.06.00 ↔ Sonstige Osteoplastik am Schädel, n.n.bez.
01.42 ↔ Operationen am Globus pallidum	02.06.10 ↔ Frontoorbitale Kranioplastik zur Verlagerung
01.51.00 ↔ Exzision von Läsion oder Gewebe an den Hirnhäuten, n.n.bez.	02.06.20 ↔ Rekonstruktion des Hirnschädels ohne Beteiligung des Gesichtsschädels, mit einfachem Implantat (Knochenzement, alloplastisches Material)
01.51.10 ↔ Exzision von Tumorgewebe an den Hirnhäuten mit Präparation von infiltriertem Nachbargewebe	02.06.30 ↔ Rekonstruktion von Hirn- und Gesichtsschädel, mit einfachem Implantat (Knochenzement, alloplastisches Material)
01.51.99 ↔ Exzision von Läsion oder Gewebe an den Hirnhäuten, sonstige	02.06.99 ↔ Sonstige Osteoplastik am Schädel, sonstige
01.52.00 ↔ Hemisphärektomie, n.n.bez.	02.07 ↔ Entfernen einer Schädelknochenplatte
01.52.10 ↔ Hemisphärektomie, hirneigenes intrazerebrales Tumorgewebe	02.11 ↔ Einfache Naht an der Dura mater des Gehirns
01.52.11 ↔ Hemisphärektomie, nicht hirneigenes intrazerebrales Tumorgewebe	02.12.00 ↔ Sonstige Rekonstruktion an den Hirnhäuten, n.n.bez.
01.52.99 ↔ Hemisphärektomie, sonstige	02.12.10 ↔ Sonstige Rekonstruktion an den Hirnhäuten ohne Kranioplastik
01.53.00 ↔ Lobektomie am Gehirn, n.n.bez.	02.12.20 ↔ Sonstige Rekonstruktion an den Hirnhäuten mit Kranioplastik
01.53.10 ↔ Lobektomie am Gehirn, hirneigenes intrazerebrales Tumorgewebe	02.12.21 ↔ Sonstige Duraplastik mit Kranioplastik an der Konvexität
01.53.11 ↔ Lobektomie am Gehirn, nicht hirneigenes intrazerebrales Tumorgewebe	02.12.22 ↔ Sonstige Duraplastik mit Kranioplastik am kraniozervikalen Übergang
01.53.99 ↔ Lobektomie am Gehirn, sonstige	02.12.31 ↔ Duraplastik an der Frontobasis mit gestieltem Lappen
01.59.00 ↔ Sonstige Exzision oder Destruktion von Läsion oder Gewebe am Gehirn, n.n.bez.	02.12.99 ↔ Sonstige Rekonstruktion an den Hirnhäuten, sonstige
01.59.10 ↔ Sonstige Exzision von hirneigenem intrazerebralen Tumorgewebe am Gehirn	02.13 ↔ Ligatur eines Gefässes der Hirnhäute
01.59.11 ↔ Sonstige Exzision von nicht hirneigenem intrazerebralen Tumorgewebe am Gehirn	02.14 ↔ Exzision am Plexus chorioideus
01.59.12 ↔ Sonstige Exzision von Läsion oder Gewebe am Gehirn, Débridement einer Kontusion am Gehirn	02.2 ↔ Ventrikulostomie
01.59.19 ↔ Sonstige Exzision von Läsion oder Gewebe am Gehirn, sonstige	02.31 ↔ Ventrikelschunt zu Strukturen in Kopf und Hals
01.59.20 ↔ Sonstige Destruktion von hirneigenem intrazerebralen Tumorgewebe am Gehirn	02.32 ↔ Ventrikelschunt zum Kreislaufsystem
01.59.21 ↔ Sonstige Destruktion von nicht hirneigenem intrazerebralen Tumorgewebe am Gehirn	02.33 ↔ Ventrikelschunt zur Thoraxhöhle
	02.34 ↔ Ventrikelschunt zu Bauchhöhle und Bauchorganen
	02.35 ↔ Ventrikelschunt zum Harnwegssystem
	02.39 ↔ Sonstige Operationen zum Einrichten einer Ventrikeldrainage

02.41.00 ↔	Spülung und Exploration eines Ventrikelshunts, n.n.bez.	04.01.10 ↔	Exzision eines Akustikusneurinoms durch Kraniotomie
02.41.10 ↔	Spülung und Exploration eines Ventrikelshunts, zentraler Teil	04.01.11 ↔	Exzision eines Akustikusneurinoms, translabyrinthärer Zugang
02.41.20 ↔	Spülung und Exploration eines Ventrikelshunts, peripherer Teil	04.01.99 ↔	Exzision eines Akustikusneurinoms, sonstige
02.41.99 ↔	Spülung und Exploration eines Ventrikelshunts, sonstige	04.76 ↔	Plastische Rekonstruktion einer alten traumatischen Verletzung an kranialen und peripheren Nerven
02.42.00 ↔	Ersetzen eines Ventrikelshunts, n.n.bez.	04.79.10 ↔	Transplantation und Transposition eines extrakraniellen Hirnnerven mit epineuraler Naht
02.42.10 ↔	Ersetzen eines Ventrikelshunts, zentraler Teil	04.79.11 ↔	Transplantation und Transposition des Plexus brachialis mit epineuraler Naht
02.42.20 ↔	Ersetzen eines Ventrikelshunts, peripherer Teil	04.79.12 ↔	Transplantation und Transposition von Nerven der Schulter mit epineuraler Naht
02.42.99 ↔	Ersetzen eines Ventrikelshunts, sonstige	04.79.13 ↔	Transplantation und Transposition eines Nerven des Armes und der Hand mit epineuraler Naht
02.43 ↔	Entfernen eines Ventrikelshunts	04.79.14 ↔	Transplantation und Transposition von Nerven des Rumpfes und der unteren Extremität mit epineuraler Naht
02.91 ↔	Lösung von kortikalen Adhäsionen	04.79.19 ↔	Transplantation und Transposition eines sonstigen Nervens mit epineuraler Naht
02.92 ↔	Plastische Rekonstruktion am Gehirn	04.79.20 ↔	Transplantation und Transposition eines Nerven mit interfazikulärer Naht
02.93.30 ↔	Implantation oder Wechsel der Elektroden eines intrakraniellen Neurostimulators, n.n.bez.	04.79.21 ↔	Transplantation und Transposition eines extrakraniellen Hirnnerven mit interfazikulärer Naht
02.93.31 ↔	Implantation oder Wechsel von temporären Mikroelektroden zur monolokulären Ableitung und Stimulation	04.79.22 ↔	Transplantation und Transposition des Plexus brachialis mit interfazikulärer Naht
02.93.32 ↔	Implantation oder Wechsel von temporären Mikroelektroden zur multilokulären Ableitung und Stimulation	04.79.23 ↔	Transplantation und Transposition von Nerven der Schulter mit interfazikulärer Naht
02.93.33 ↔	Implantation oder Wechsel von permanenten Mikroelektroden zur monolokulären Ableitung und Stimulation	04.79.24 ↔	Transplantation und Transposition eines Nerven des Armes und der Hand mit interfazikulärer Naht
02.93.34 ↔	Implantation oder Wechsel von permanenten Mikroelektroden zur multilokulären Ableitung und Stimulation	04.79.25 ↔	Transplantation und Transposition von Nerven des Rumpfes und der unteren Extremität mit interfazikulärer Naht
02.93.39 ↔	Implantation oder Wechsel der Elektroden eines intrakraniellen Neurostimulators, sonstige	04.79.29 ↔	Transplantation und Transposition eines sonstigen Nerven mit interfazikulärer Naht
02.93.40 ↔	Revision ohne Ersatz der Elektroden eines intrakraniellen Neurostimulators, n.n.bez.	04.79.99 ↔	Sonstige Neuroplastik, sonstige
02.93.41 ↔	Revision ohne Ersatz der Elektroden eines intrakraniellen Neurostimulators, stereotaktisch, permanentes Einzelelektrodensystem zur Dauerstimulation	07.62 ↔	Partielle Exzision an der Hypophyse, transsphenoidaler Zugang
02.93.42 ↔	Revision ohne Ersatz der Elektroden eines intrakraniellen Neurostimulators, stereotaktisch, permanentes Mehrelektrodensystem zur Dauerstimulation	07.65 ↔	Totale Exzision der Hypophyse, transsphenoidaler Zugang
02.93.49 ↔	Revision ohne Ersatz der Elektroden eines intrakraniellen Neurostimulators, sonstige	16.51.00 ↔	Exenteration der Orbita mit Entfernen benachbarter Strukturen, n.n.bez.
02.93.51 ↔	Entfernen der Elektroden eines intrakraniellen Neurostimulators	16.51.00 ↔	Exenteration der Orbita mit Entfernen benachbarter Strukturen, n.n.bez.
02.99.10 ↔	Stereotaktische Eingriffe am Liquorsystem	16.51.10 ↔	Exenteration der Orbita mit Entfernen benachbarter Strukturen, mit Erhalt der Lidhaut
02.99.11 ↔	Stereotaktische Implantation und Explantation von radioaktivem Material als selbstständiger Eingriff	16.51.10 ↔	Exenteration der Orbita mit Entfernen benachbarter Strukturen, mit Erhalt der Lidhaut
02.99.12 ↔	Stereotaktische Implantation von Gewebe an Schädel, Gehirn und Hirnhäuten	16.51.11 ↔	Exenteration der Orbita mit Entfernen benachbarter Strukturen, ohne Erhalt der Lidhaut
02.99.13 ↔	Stereotaktische Instillation von Medikamenten als selbstständiger Eingriff	16.51.11 ↔	Exenteration der Orbita mit Entfernen benachbarter Strukturen, ohne Erhalt der Lidhaut
02.99.14 ↔	Stereotaktische Implantation, Revision oder Wechsel von intrazerebralen Kathetern zur intraventrikulären Infusion	16.51.99 ↔	Exenteration der Orbita mit Entfernen benachbarter Strukturen, sonstige
02.99.20 ↔	Umwandlung eines Liquorshunts (oder Hirnwasserableitung) in eine Mehrfachableitung	16.51.99 ↔	Exenteration der Orbita mit Entfernen benachbarter Strukturen, sonstige
02.99.29 ↔	Sonstige Revision und Entfernung von Liquorableitungen	16.52.00 ↔	Exenteration der Orbita mit therapeutischem Entfernen von Orbitaknochen, n.n.bez.
02.99.30 ↔	Implantation oder Wechsel einer intrakraniellen Messsonde	16.52.00 ↔	Exenteration der Orbita mit therapeutischem Entfernen von Orbitaknochen, n.n.bez.
02.99.31 ↔	Revision ohne Ersatz einer intrakraniellen Messsonde	16.52.10 ↔	Exenteration der Orbita mit therapeutischem Entfernen von Orbitaknochen, mit Erhalt der Lidhaut
02.99.40 ↔	Implantation oder Wechsel einer Neuroprothese	16.52.10 ↔	Exenteration der Orbita mit therapeutischem Entfernen von Orbitaknochen, mit Erhalt der Lidhaut
02.99.41 ↔	Revision ohne Ersatz einer Neuroprothese	16.52.11 ↔	Exenteration der Orbita mit therapeutischem Entfernen von Orbitaknochen, ohne Erhalt der Lidhaut
02.99.50 ↔	Implantation und Entfernung eines Katheter-Ballon-Systems zur intrazerebralen Brachytherapie	16.52.11 ↔	Exenteration der Orbita mit therapeutischem Entfernen von Orbitaknochen, ohne Erhalt der Lidhaut
02.99.90 ↔	Sonstige stereotaktische Operationen an Schädel, Gehirn und Hirnhäuten		
04.01.00 ↔	Exzision eines Akustikusneurinoms, n.n.bez.		

16.52.99 ↔ Exenteration der Orbita mit therapeutischem Entfernen von Orbitaknochen, sonstige	25.2x.24 ↔ Partielle Glossektomie, transmandibulärer Zugang, Rekonstruktion mit freiem mikrovaskulär-anastomosierten Transplantat
16.52.99 ↔ Exenteration der Orbita mit therapeutischem Entfernen von Orbitaknochen, sonstige	25.2x.29 ↔ Partielle Glossektomie, transmandibulärer Zugang, mit sonstiger Rekonstruktion
16.59.00 ↔ Sonstige Exenteration der Orbita, n.n.bez.	25.2x.30 ↔ Pelviglossektomie, transoraler Zugang, n.n.bez.
16.59.00 ↔ Sonstige Exenteration der Orbita, n.n.bez.	25.2x.31 ↔ Pelviglossektomie, transoraler Zugang, ohne Rekonstruktion
16.59.10 ↔ Sonstige Exenteration der Orbita, mit Erhalt der Lidhaut	25.2x.32 ↔ Pelviglossektomie, transoraler Zugang, Rekonstruktion mit lokaler Schleimhaut
16.59.10 ↔ Sonstige Exenteration der Orbita, mit Erhalt der Lidhaut	25.2x.33 ↔ Pelviglossektomie, transoraler Zugang, Rekonstruktion mit myokutanem Lappen
16.59.11 ↔ Sonstige Exenteration der Orbita, ohne Erhalt der Lidhaut	25.2x.34 ↔ Pelviglossektomie, transoraler Zugang, Rekonstruktion mit freiem mikrovaskulär-anastomosierten Transplantat
16.59.11 ↔ Sonstige Exenteration der Orbita, ohne Erhalt der Lidhaut	25.2x.39 ↔ Pelviglossektomie, transoraler Zugang, mit sonstiger Rekonstruktion
16.59.99 ↔ Sonstige Exenteration der Orbita, sonstige	25.2x.40 ↔ Pelviglossektomie, transmandibulärer Zugang, n.n.bez.
16.59.99 ↔ Sonstige Exenteration der Orbita, sonstige	25.2x.41 ↔ Pelviglossektomie, transmandibulärer Zugang, ohne Rekonstruktion
21.72 ↔ Offene Reposition einer Nasenfraktur	25.2x.42 ↔ Pelviglossektomie, transmandibulärer Zugang, Rekonstruktion mit lokaler Schleimhaut
22.79.00 ↔ Sonstige Rekonstruktion einer Nasennebenhöhle, n.n.bez.	25.2x.43 ↔ Pelviglossektomie, transmandibulärer Zugang, Rekonstruktion mit myokutanem Lappen
22.79.10 ↔ Rekonstruktion des Stirnbeins	25.2x.44 ↔ Pelviglossektomie, transmandibulärer Zugang, Rekonstruktion mit freiem mikrovaskulär-anastomosierten Transplantat
22.79.11 ↔ Rekonstruktion oder Kranialisierung einer Stirnhöhlenwand	25.2x.49 ↔ Pelviglossektomie, transmandibulärer Zugang, mit sonstiger Rekonstruktion
22.79.19 ↔ Sonstige Rekonstruktion einer Nasennebenhöhle, sonstige	25.2x.50 ↔ Pelviglossomandibulektomie, n.n.bez.
24.2x.10 ↔ Gingivoplastik mit Transplantat oder Implantat	25.2x.51 ↔ Pelviglossomandibulektomie, ohne Rekonstruktion
24.2x.99 ↔ Gingivoplastik, sonstige	25.2x.52 ↔ Pelviglossomandibulektomie, Rekonstruktion mit lokaler Schleimhaut
24.4x.00 ↔ Exzision einer Zahnläsion am Kiefer, n.n.bez.	25.2x.53 ↔ Pelviglossomandibulektomie, Rekonstruktion mit myokutanem Lappen
24.4x.10 ↔ Exzision einer Zahnläsion am Kiefer mit Eröffnung von Kieferhöhle oder Nasenboden	25.2x.54 ↔ Pelviglossomandibulektomie, Rekonstruktion mit freiem mikrovaskulär-anastomosierten Transplantat
24.4x.11 ↔ Exzision einer Zahnläsion am Kiefer mit Nervendarstellung	25.2x.59 ↔ Pelviglossomandibulektomie, mit sonstiger Rekonstruktion
24.4x.99 ↔ Exzision einer Zahnläsion am Kiefer, sonstige	25.3x.00 ↔ Vollständige Glossektomie, n.n.bez.
24.5x.00 ↔ Alveoloplastik, n.n.bez.	25.3x.09 ↔ Vollständige Glossektomie, sonstige
24.5x.10 ↔ Alveoloplastik mit Transplantat	25.3x.10 ↔ Vollständige Glossektomie, transoraler Zugang, n.n.bez.
24.5x.99 ↔ Alveoloplastik, sonstige	25.3x.11 ↔ Vollständige Glossektomie, transoraler Zugang, ohne Rekonstruktion
24.91.10 ↔ Vestibulumplastik	25.3x.12 ↔ Vollständige Glossektomie, transoraler Zugang, Rekonstruktion mit lokaler Schleimhaut
24.91.11 ↔ Mundbodensenkung	25.3x.13 ↔ Vollständige Glossektomie, transoraler Zugang, Rekonstruktion mit myokutanem Lappen
24.91.99 ↔ Extension oder Vertiefung des Sulcus buccolabialis oder lingualis, sonstige	25.3x.14 ↔ Vollständige Glossektomie, transoraler Zugang, Rekonstruktion mit freiem mikrovaskulär-anastomosierten Transplantat
24.99.00 ↔ Sonstige zahnärztliche Operationen, n.n.bez.	25.3x.19 ↔ Vollständige Glossektomie, transoraler Zugang, mit sonstiger Rekonstruktion
24.99.10 ↔ Freilegung eines enossalen Implantats mit Aufsetzen einer Distanzhülse	25.3x.20 ↔ Vollständige Glossektomie, transmandibulärer Zugang, n.n.bez.
24.99.11 ↔ Stabilisierung eines Zahnes	25.3x.21 ↔ Vollständige Glossektomie, transmandibulärer Zugang, ohne Rekonstruktion
24.99.20 ↔ Kieferaufbau durch Anwendung eines enoralen Distraktors	25.3x.22 ↔ Vollständige Glossektomie, transmandibulärer Zugang, Rekonstruktion mit lokaler Schleimhaut
24.99.99 ↔ Sonstige zahnärztliche Operation, sonstige	25.3x.23 ↔ Vollständige Glossektomie, transmandibulärer Zugang, Rekonstruktion mit myokutanem Lappen
25.02 ↔ Offene Biopsie an der Zunge	25.3x.24 ↔ Vollständige Glossektomie, transmandibulärer Zugang, Rekonstruktion mit freiem mikrovaskulär-anastomosierten Transplantat
25.1 ↔ Exzision oder Destruktion von Läsion oder Gewebe an der Zunge	25.3x.29 ↔ Vollständige Glossektomie, transmandibulärer Zugang, mit sonstiger Rekonstruktion
25.2x.00 ↔ Partielle Glossektomie, n.n.bez.	25.3x.30 ↔ Vollständige Pelviglossektomie, transoraler Zugang, n.n.bez.
25.2x.09 ↔ Partielle Glossektomie, sonstige	
25.2x.10 ↔ Partielle Glossektomie, transoraler Zugang, n.n.bez.	
25.2x.11 ↔ Partielle Glossektomie, transoraler Zugang, ohne Rekonstruktion	
25.2x.12 ↔ Partielle Glossektomie, transoraler Zugang, Rekonstruktion mit lokaler Schleimhaut	
25.2x.13 ↔ Partielle Glossektomie, transoraler Zugang, Rekonstruktion mit myokutanem Lappen	
25.2x.14 ↔ Partielle Glossektomie, transoraler Zugang, Rekonstruktion mit freiem mikrovaskulär-anastomosierten Transplantat	
25.2x.19 ↔ Partielle Glossektomie, transoraler Zugang, mit sonstiger Rekonstruktion	
25.2x.20 ↔ Partielle Glossektomie, transmandibulärer Zugang, n.n.bez.	
25.2x.21 ↔ Partielle Glossektomie, transmandibulärer Zugang, ohne Rekonstruktion	
25.2x.22 ↔ Partielle Glossektomie, transmandibulärer Zugang, Rekonstruktion mit lokaler Schleimhaut	
25.2x.23 ↔ Partielle Glossektomie, transmandibulärer Zugang, Rekonstruktion mit myokutanem Lappen	

25.3x.31 ↔	Vollständige Pelviglossektomie, transoraler Zugang, ohne Rekonstruktion	25.4x.34 ↔	Radikale Pelviglossektomie, transoraler Zugang, Rekonstruktion mit freiem mikrovaskulär-anastomosierten Transplantat
25.3x.32 ↔	Vollständige Pelviglossektomie, transoraler Zugang, Rekonstruktion mit lokaler Schleimhaut	25.4x.39 ↔	Radikale Pelviglossektomie, transoraler Zugang, mit sonstiger Rekonstruktion
25.3x.33 ↔	Vollständige Pelviglossektomie, transoraler Zugang, Rekonstruktion mit myokutanem Lappen	25.4x.40 ↔	Radikale Pelviglossektomie, transmandibulärer Zugang, n.n.bez.
25.3x.34 ↔	Vollständige Pelviglossektomie, transoraler Zugang, Rekonstruktion mit freiem mikrovaskulär-anastomosierten Transplantat	25.4x.41 ↔	Radikale Pelviglossektomie, transmandibulärer Zugang, ohne Rekonstruktion
25.3x.39 ↔	Vollständige Pelviglossektomie, transoraler Zugang, mit sonstiger Rekonstruktion	25.4x.42 ↔	Radikale Pelviglossektomie, transmandibulärer Zugang, Rekonstruktion mit lokaler Schleimhaut
25.3x.40 ↔	Vollständige Pelviglossektomie, transmandibulärer Zugang, n.n.bez.	25.4x.43 ↔	Radikale Pelviglossektomie, transmandibulärer Zugang, Rekonstruktion mit myokutanem Lappen
25.3x.41 ↔	Vollständige Pelviglossektomie, transmandibulärer Zugang, ohne Rekonstruktion	25.4x.44 ↔	Radikale Pelviglossektomie, transmandibulärer Zugang, Rekonstruktion mit freiem mikrovaskulär-anastomosierten Transplantat
25.3x.42 ↔	Vollständige Pelviglossektomie, transmandibulärer Zugang, Rekonstruktion mit lokaler Schleimhaut	25.4x.49 ↔	Radikale Pelviglossektomie, transmandibulärer Zugang, mit sonstiger Rekonstruktion
25.3x.43 ↔	Vollständige Pelviglossektomie, transmandibulärer Zugang, Rekonstruktion mit myokutanem Lappen	25.4x.50 ↔	Radikale Pelviglossomandibulektomie, n.n.bez.
25.3x.44 ↔	Vollständige Pelviglossektomie, transmandibulärer Zugang, Rekonstruktion mit freiem mikrovaskulär-anastomosierten Transplantat	25.4x.51 ↔	Radikale Pelviglossomandibulektomie, ohne Rekonstruktion
25.3x.49 ↔	Vollständige Pelviglossektomie, transmandibulärer Zugang, mit sonstiger Rekonstruktion	25.4x.52 ↔	Radikale Pelviglossomandibulektomie, Rekonstruktion mit lokaler Schleimhaut
25.3x.50 ↔	Vollständige Pelviglossomandibulektomie, n.n.bez.	25.4x.53 ↔	Radikale Pelviglossomandibulektomie, Rekonstruktion mit myokutanem Lappen
25.3x.51 ↔	Vollständige Pelviglossomandibulektomie, ohne Rekonstruktion	25.4x.54 ↔	Radikale Pelviglossomandibulektomie, Rekonstruktion mit freiem mikrovaskulär-anastomosierten Transplantat
25.3x.52 ↔	Vollständige Pelviglossomandibulektomie, Rekonstruktion mit lokaler Schleimhaut	25.4x.59 ↔	Radikale Pelviglossomandibulektomie, mit sonstiger Rekonstruktion
25.3x.53 ↔	Vollständige Pelviglossomandibulektomie, Rekonstruktion mit myokutanem Lappen	25.4x.99 ↔	Radikale Glossektomie, sonstige
25.3x.54 ↔	Vollständige Pelviglossomandibulektomie, Rekonstruktion mit freiem mikrovaskulär-anastomosierten Transplantat	25.59.00 ↔	Sonstige Zungenrekonstruktion und Zungenplastik, n.n.bez.
25.3x.59 ↔	Vollständige Pelviglossomandibulektomie, mit sonstiger Rekonstruktion	25.59.10 ↔	Plastische Rekonstruktion der Zunge, n.n.bez.
25.4x.00 ↔	Radikale Glossektomie, n.n.bez.	25.59.11 ↔	Reduktionsplastik der Zunge
25.4x.10 ↔	Radikale Glossektomie, transoraler Zugang, n.n.bez.	25.59.99 ↔	Sonstige Zungenrekonstruktion und Zungenplastik, sonstige
25.4x.11 ↔	Radikale Glossektomie, transoraler Zugang, ohne Rekonstruktion	25.93 ↔	Lösung von Adhäsion an der Zunge
25.4x.12 ↔	Radikale Glossektomie, transoraler Zugang, Rekonstruktion mit lokaler Schleimhaut	25.94 ↔	Sonstige Glossotomie
25.4x.13 ↔	Radikale Glossektomie, transoraler Zugang, Rekonstruktion mit myokutanem Lappen	27.1 ↔	Inzision am Gaumen
25.4x.14 ↔	Radikale Glossektomie, transoraler Zugang, Rekonstruktion mit freiem mikrovaskulär-anastomosierten Transplantat	27.21.00 ↔	Biopsie am knöchernen Gaumen, n.n.bez.
25.4x.19 ↔	Radikale Glossektomie, transoraler Zugang, mit sonstiger Rekonstruktion	27.21.20 ↔	Offene Biopsie (mit Inzision) am knöchernen Gaumen
25.4x.20 ↔	Radikale Glossektomie, transmandibulärer Zugang, n.n.bez.	27.21.99 ↔	Biopsie am knöchernen Gaumen, sonstige
25.4x.21 ↔	Radikale Glossektomie, transmandibulärer Zugang, ohne Rekonstruktion	27.22.00 ↔	Biopsie an Uvula und weichem Gaumen, n.n.bez.
25.4x.22 ↔	Radikale Glossektomie, transmandibulärer Zugang, Rekonstruktion mit lokaler Schleimhaut	27.22.20 ↔	Offene Biopsie (mit Inzision) an Uvula und weichem Gaumen
25.4x.23 ↔	Radikale Glossektomie, transmandibulärer Zugang, Rekonstruktion mit myokutanem Lappen	27.22.99 ↔	Biopsie an Uvula und weichem Gaumen, sonstige
25.4x.24 ↔	Radikale Glossektomie, transmandibulärer Zugang, Rekonstruktion mit freiem mikrovaskulär-anastomosierten Transplantat	27.23.00 ↔	Biopsie an der Lippe, n.n.bez.
25.4x.29 ↔	Radikale Glossektomie, transmandibulärer Zugang, mit sonstiger Rekonstruktion	27.23.99 ↔	Biopsie an der Lippe, sonstige
25.4x.30 ↔	Radikale Pelviglossektomie, transoraler Zugang, n.n.bez.	27.24.00 ↔	Biopsie in der Mundhöhle, an nicht bezeichneter Struktur, n.n.bez.
25.4x.31 ↔	Radikale Pelviglossektomie, transoraler Zugang, ohne Rekonstruktion	27.24.20 ↔	Offene Biopsie (mit Inzision) an Wangenschleimhaut, Mundboden und sonstigen Strukturen in der Mundhöhle
25.4x.32 ↔	Radikale Pelviglossektomie, transoraler Zugang, Rekonstruktion mit lokaler Schleimhaut	27.24.99 ↔	Biopsie in der Mundhöhle, an nicht bezeichneter Struktur, sonstige
25.4x.33 ↔	Radikale Pelviglossektomie, transoraler Zugang, Rekonstruktion mit myokutanem Lappen	27.31.00 ↔	Lokale Exzision oder Destruktion von Läsion oder Gewebe am knöchernen Gaumen, n.n.bez.
		27.31.10 ↔	Lokale Exzision von Läsion oder Gewebe am knöchernen Gaumen
		27.31.20 ↔	Partielle Exzision von Läsion oder Gewebe am knöchernen Gaumen
		27.31.30 ↔	Destruktion von Läsion oder Gewebe am knöchernen Gaumen
		27.31.99 ↔	Lokale Exzision oder Destruktion von Läsion oder Gewebe am knöchernen Gaumen, sonstige
		27.32.00 ↔	Ausgedehnte Exzision oder Destruktion von Läsion oder Gewebe am knöchernen Gaumen, n.n.bez.
		27.32.00 ↔	Ausgedehnte Exzision oder Destruktion von Läsion oder Gewebe am knöchernen Gaumen, n.n.bez.

27.32.00 ↔	Ausgedehnte Exzision oder Destruktion von Läsion oder Gewebe am knöchernen Gaumen, n.n.bez.	27.56.40 ↔	Grossflächig heterologe Hauttransplantation an die Lippe
27.32.10 ↔	Totale transorale Exstirpation von Läsion oder Gewebe am knöchernen Gaumen	27.56.50 ↔	Kleinflächige homologe Hauttransplantation an die Lippe
27.32.10 ↔	Totale transorale Exstirpation von Läsion oder Gewebe am knöchernen Gaumen	27.56.50 ↔	Kleinflächige homologe Hauttransplantation an die Lippe
27.32.10 ↔	Totale transorale Exstirpation von Läsion oder Gewebe am knöchernen Gaumen	27.56.60 ↔	Grossflächig homologe Hauttransplantation an die Lippe
27.32.11 ↔	Radikale transmandibuläre Exzision [En-bloc-Resektion] von Läsion oder Gewebe am knöchernen Gaumen	27.56.60 ↔	Grossflächig homologe Hauttransplantation an die Lippe
27.32.11 ↔	Radikale transmandibuläre Exzision [En-bloc-Resektion] von Läsion oder Gewebe am knöchernen Gaumen	27.56.99 ↔	Sonstiges Hauttransplantat an Lippe und Mund, sonstige
27.32.11 ↔	Radikale transmandibuläre Exzision [En-bloc-Resektion] von Läsion oder Gewebe am knöchernen Gaumen	27.56.99 ↔	Sonstiges Hauttransplantat an Lippe und Mund, sonstige
27.32.12 ↔	Radikale transfazial Exzision [En-bloc-Resektion] von Läsion oder Gewebe am knöchernen Gaumen	27.57.11 ↔	Anbringen eines gestielten Fernlappens an Lippe und Mund
27.32.12 ↔	Radikale transfazial Exzision [En-bloc-Resektion] von Läsion oder Gewebe am knöchernen Gaumen	27.57.99 ↔	Anbringen eines gestielten oder freien Lappens an Lippe und Mund, sonstige
27.32.12 ↔	Radikale transfazial Exzision [En-bloc-Resektion] von Läsion oder Gewebe am knöchernen Gaumen	27.58 ↔	Revision eines gestielten oder freien Lappens oder freien Hauttransplantates an Lippe und Mund
27.32.12 ↔	Radikale transfazial Exzision [En-bloc-Resektion] von Läsion oder Gewebe am knöchernen Gaumen	27.59.20 ↔	Kleinflächige Weichteildeckung durch kultivierte Keratinozyten an der Lippe
27.32.99 ↔	Ausgedehnte Exzision oder Destruktion von Läsion oder Gewebe am knöchernen Gaumen, sonstige	27.59.21 ↔	Grossflächige Weichteildeckung durch kultivierte Keratinozyten an der Lippe
27.32.99 ↔	Ausgedehnte Exzision oder Destruktion von Läsion oder Gewebe am knöchernen Gaumen, sonstige	27.59.30 ↔	Kleinflächige temporäre Weichteildeckung durch Kombination mehrerer Verfahren an der Lippe
27.32.99 ↔	Ausgedehnte Exzision oder Destruktion von Läsion oder Gewebe am knöchernen Gaumen, sonstige	27.59.31 ↔	Grossflächige temporäre Weichteildeckung durch Kombination mehrerer Verfahren an der Lippe
27.42 ↔	Ausgedehnte Exzision einer Läsion an der Lippe	27.59.41 ↔	Sonstige plastische Rekonstruktion an Lippe und Mund mit gestieltem Fernlappen
27.43.00 ↔	Sonstige Exzision von Läsion oder Gewebe an der Lippe, n.n.bez.	27.59.60 ↔	Einsetzen eines Gewebeexpanders an der Lippe
27.43.10 ↔	Sonstige Exzision von Läsion oder Gewebe an der Lippe, lokale Exzision	27.59.99 ↔	Sonstige plastische Rekonstruktion an Lippe und Mund, sonstige
27.43.99 ↔	Sonstige Exzision von Läsion oder Gewebe an der Lippe, sonstige	27.71 ↔	Inzision an der Uvula
27.44.00 ↔	Radikale Exzision einer Läsion an der Lippe, n.n.bez.	27.72 ↔	Exzision an der Uvula
27.44.11 ↔	Radikale Exzision einer Hautläsion der Lippe ohne Transplantation oder Transposition von Haut	27.79 ↔	Operationen an der Uvula, sonstige
27.44.20 ↔	Radikale Exzision einer Hautläsion der Lippe mit Transplantation oder Transposition von Haut	27.99 ↔	Sonstige Operationen an Mundhöhle und Gesicht, sonstige
27.44.99 ↔	Radikale Exzision einer Läsion an der Lippe, sonstige	29.33.00 ↔	(Partielle) Pharyngektomie, n.n.bez.
27.49.00 ↔	Sonstige Exzision in der Mundhöhle, n.n.bez.	29.33.10 ↔	Partielle Pharyngektomie, ohne Rekonstruktion
27.49.10 ↔	Exzision an der Wange	29.33.99 ↔	(Partielle) Pharyngektomie, sonstige
27.49.11 ↔	Exzision am Mundboden	29.4x.10 ↔	Plastische Rekonstruktion am Pharynx, mit lokaler Schleimhaut oder freiem Hautlappen
27.49.99 ↔	Sonstige Exzision in der Mundhöhle, sonstige	29.4x.11 ↔	Plastische Rekonstruktion am Pharynx, mit gestieltem myokutanen Lappen
27.53 ↔	Verschluss einer Fistel im Mund	29.4x.12 ↔	Plastische Rekonstruktion am Pharynx, mit mikrovaskulär anastomosiertem Transplantat, Darmtransplantat oder Magenhochzug
27.54.00 ↔	Plastische Rekonstruktion einer (angeborenen) Lippenspalte, n.n.bez.	29.4x.99 ↔	Plastische Rekonstruktion am Pharynx, sonstige
27.54.99 ↔	Plastische Rekonstruktion einer (angeborenen) Lippenspalte, sonstige	30.1x.00 ↔	Hemilaryngektomie, n.n.bez.
27.55.00 ↔	Vollhauttransplantat an Lippe und Mund, n.n.bez.	30.1x.10 ↔	Hemilaryngektomie, supraglottisch horizontal
27.55.10 ↔	Kleinflächiges Vollhauttransplantat an Lippe und Mund	30.1x.11 ↔	Hemilaryngektomie, supraglottisch mit Zungengrundresektion
27.55.20 ↔	Grossflächiges Vollhauttransplantat an Lippe und Mund	30.1x.99 ↔	Hemilaryngektomie, sonstige
27.55.99 ↔	Vollhauttransplantat an Lippe und Mund, sonstige	30.29.00 ↔	Sonstige partielle Laryngektomie, n.n.bez.
27.56.10 ↔	Kleinflächiges Spalthauttransplantat an Lippe und Mund	30.29.10 ↔	Cricohyoidoepiglottopexie (CHEP)
27.56.10 ↔	Kleinflächiges Spalthauttransplantat an Lippe und Mund	30.29.11 ↔	Cricohyoidopexie (CHP)
27.56.20 ↔	Grossflächiges Spalthauttransplantat an Lippe und Mund	30.29.20 ↔	Partielle Larynx-Pharynx-Resektion
27.56.20 ↔	Grossflächiges Spalthauttransplantat an Lippe und Mund	30.29.21 ↔	Partielle Laryngektomie frontale (Huet)
27.56.30 ↔	Kleinflächige heterologe Hauttransplantation an die Lippe	30.29.22 ↔	Partielle Laryngektomie frontolaterale (Leroux-Robert)
27.56.30 ↔	Kleinflächige heterologe Hauttransplantation an die Lippe	30.29.30 ↔	Arytenoidektomie
27.56.40 ↔	Grossflächig heterologe Hauttransplantation an die Lippe	30.29.99 ↔	Sonstige partielle Laryngektomie, sonstige
		31.1 †↔	Temporäre Tracheostomie
		31.21 †↔	Mediastinale Tracheostomie
		31.29 †↔	Permanente Tracheostomie, sonstige
		31.69.10 ↔	Laryngoplastik, n.n.bez.
		31.69.11 ↔	Medialisierung Laryngoplastik, n.n.bez.
		31.69.12 ↔	Medialisierung Laryngoplastik, Thyroplastik Typ I
		31.69.14 ↔	Medialisierung Laryngoplastik, externer Zugang
		31.69.20 ↔	Erweiterungsplastik der Glottis (endolaryngeal)

31.69.30 ↔	Cricothyroidopexie	76.39.11 ↔	Partielle Ostektomie an anderen Gesichtsschädelknochen, Rekonstruktion von Weich- und Hartgewebe
31.69.31 ↔	Arytenoidopexie	76.39.19 ↔	Partielle Ostektomie an anderen Gesichtsschädelknochen, sonstige Rekonstruktion
31.69.40 ↔	Konstruktion / Revision einer Neoglottis	76.39.99 ↔	Partielle Ostektomie an anderen Gesichtsschädelknochen, sonstige
31.69.41 ↔	Plastische Rekonstruktion des Larynx	76.41.00 ↔	Totale Mandibulektomie mit gleichzeitiger Rekonstruktion, n.n.bez.
31.69.42 ↔	Plastische Rekonstruktion einer Stimmlippe	76.41.10 ↔	Totale Mandibulektomie mit gleichzeitiger Rekonstruktion, Rekonstruktion mit mikrovaskulär-anastomosiertem Transplantat
31.69.99 ↔	Sonstige plastische Rekonstruktion am Larynx, sonstige	76.41.99 ↔	Totale Mandibulektomie mit gleichzeitiger Rekonstruktion, sonstige
31.79.10 †↔	Erweiterungsplastik eines Tracheostoma	76.42 ↔	Sonstige totale Mandibulektomie
38.01 ↔	Inzision von intrakraniellen Gefässen	76.43.00 ↔	Sonstige Rekonstruktion der Mandibula, n.n.bez.
38.31 ↔	Resektion von intrakraniellen Gefässen mit Anastomose	76.43.10 ↔	Sonstige Rekonstruktion der Mandibula mit mikrovaskulär-anastomosiertem Transplantat
38.61 ↔	Sonstige Exzision von intrakraniellen Gefässen	76.43.11 ↔	Einsetzen eines CAD-Implantats an Mandibula, zur plastischen Rekonstruktion eines einfachen Defekts
38.81 ↔	Sonstiger chirurgischer Verschluss von intrakraniellen Gefässen	76.43.12 ↔	Einsetzen eines CAD-Implantats an Mandibula, zur plastischen Rekonstruktion eines grossen oder komplexen Defekts
40.40 ↔	Neck dissection, n.n.bez.	76.43.99 ↔	Sonstige Rekonstruktion der Mandibula, sonstige
40.40 ↔	Neck dissection, n.n.bez.	76.44.00 ↔	Totale Ostektomie an anderen Gesichtsschädelknochen mit gleichzeitiger Rekonstruktion, n.n.bez.
40.41.00 ↔	Radikale Neck dissection, n.n.bez.	76.44.10 ↔	Totale Ostektomie an anderen Gesichtsschädelknochen, Rekonstruktion mit mikrovaskulär-anastomosiertem Transplantat
40.41.00 ↔	Radikale Neck dissection, n.n.bez.	76.44.11 ↔	Totale Ostektomie an anderen Gesichtsschädelknochen, Rekonstruktion mit nicht vaskularisiertem Transplantat
40.41.10 ↔	Selektive (funktionelle) Neck dissection, supraomohyoid (Region I-III)	76.44.19 ↔	Totale Ostektomie an anderen Gesichtsschädelknochen mit sonstiger Rekonstruktion
40.41.10 ↔	Selektive (funktionelle) Neck dissection, supraomohyoid (Region I-III)	76.44.99 ↔	Totale Ostektomie an anderen Gesichtsschädelknochen mit gleichzeitiger Rekonstruktion, sonstige
40.41.11 ↔	Selektive (funktionelle) Neck dissection, lateral (Region II-IV)	76.45 ↔	Sonstige totale Ostektomie an anderen Gesichtsschädelknochen
40.41.11 ↔	Selektive (funktionelle) Neck dissection, lateral (Region II-IV)	76.46.00 ↔	Sonstige Rekonstruktion an anderen Gesichtsschädelknochen, n.n.bez.
40.41.12 ↔	Selektive (funktionelle) Neck dissection, anterolateral (Region I-IV)	76.46.10 ↔	Sonstige Rekonstruktion an anderen Gesichtsschädelknochen mit mikrovaskulär-anastomosiertem Transplantat
40.41.12 ↔	Selektive (funktionelle) Neck dissection, anterolateral (Region I-IV)	76.46.99 ↔	Sonstige Rekonstruktion an anderen Gesichtsschädelknochen, sonstige
40.41.13 ↔	Selektive (funktionelle) Neck dissection, posterolateral (Region II-V)	76.5x.00 ↔	Temporomandibuläre Arthroplastik, n.n.bez.
40.41.13 ↔	Selektive (funktionelle) Neck dissection, posterolateral (Region II-V)	76.5x.00 ↔	Temporomandibuläre Arthroplastik, n.n.bez.
40.41.14 ↔	Selektive (funktionelle) Neck dissection, central (Region VI)	76.5x.10 ↔	Kondylektomie am Kiefergelenk mit Rekonstruktion
40.41.14 ↔	Selektive (funktionelle) Neck dissection, central (Region VI)	76.5x.19 ↔	Sonstige Kondylektomie am Kiefergelenk
40.41.20 ↔	Radikale Neck dissection (inkl. modifiziert)	76.5x.19 ↔	Sonstige Kondylektomie am Kiefergelenk
40.41.20 ↔	Radikale Neck dissection (inkl. modifiziert)	76.5x.20 ↔	Diskoplastik am Kiefergelenk mit Rekonstruktion
40.41.21 ↔	Erweiterte radikale Neck dissection	76.5x.20 ↔	Diskoplastik am Kiefergelenk mit Rekonstruktion
40.41.21 ↔	Erweiterte radikale Neck dissection	76.5x.29 ↔	Sonstige Diskoplastik am Kiefergelenk
40.41.99 ↔	Radikale Neck dissection, sonstige	76.5x.29 ↔	Sonstige Diskoplastik am Kiefergelenk
40.41.99 ↔	Radikale Neck dissection, sonstige	76.5x.30 ↔	Exstirpation des Discus articularis am Kiefergelenk mit Rekonstruktion
76.01 ↔	Sequestrektomie an Gesichtsschädelknochen	76.5x.30 ↔	Exstirpation des Discus articularis am Kiefergelenk mit Rekonstruktion
76.09.10 ↔	Reosteotomie nach Frakturposition	76.5x.39 ↔	Sonstige Exstirpation des Discus articularis am Kiefergelenk
76.2x.00 ↔	Lokale Exzision oder Destruktion einer Läsion an Gesichtsschädelknochen, n.n.bez.	76.5x.39 ↔	Sonstige Exstirpation des Discus articularis am Kiefergelenk
76.2x.10 ↔	Dekortikation eines Gesichtsschädelknochens	76.5x.40 ↔	Resektion am Tuberculum articulare des Kiefergelenks
76.2x.11 ↔	Exzision von periostalem Gewebe an Gesichtsschädelknochen	76.5x.40 ↔	Resektion am Tuberculum articulare des Kiefergelenks
76.2x.12 ↔	Abtragung (modellierende Osteotomie) an Gesichtsschädelknochen	76.5x.41 ↔	Plastische Rekonstruktion am Kiefergelenk
76.2x.20 ↔	Destruktion einer Läsion an Gesichtsschädelknochen		
76.2x.99 ↔	Lokale Exzision oder Destruktion einer Läsion an Gesichtsschädelknochen, sonstige		
76.31.00 ↔	Partielle Mandibulektomie, n.n.bez.		
76.31.10 ↔	Partielle Mandibulektomie ohne Rekonstruktion		
76.31.21 ↔	Partielle Mandibulektomie, mit Kontinuitätsdurchtrennung und alloplastischer Rekonstruktion		
76.31.29 ↔	Partielle Mandibulektomie mit sonstiger Rekonstruktion		
76.31.99 ↔	Partielle Mandibulektomie, sonstige		
76.39.00 ↔	Partielle Ostektomie an anderen Gesichtsschädelknochen, n.n.bez.		
76.39.10 ↔	Partielle Ostektomie an anderen Gesichtsschädelknochen, Rekonstruktion mit mikrovaskulär-anastomosiertem Transplantat		

76.5x.41 ↔	Plastische Rekonstruktion am Kiefergelenk	76.63.12 ↔	Osteoplastik [Osteotomie] zur Kinnverlagerung ohne Distraction
76.5x.42 ↔	Gelenkstabilisierung (bewegungseinschränkend) des Kiefergelenks	76.63.20 ↔	Verlagerung des Alveolarfortsatzes durch horizontale Distraction nach Osteotomie
76.5x.42 ↔	Gelenkstabilisierung (bewegungseinschränkend) des Kiefergelenks	76.63.20 ↔	Verlagerung des Alveolarfortsatzes durch horizontale Distraction nach Osteotomie
76.5x.50 ↔	Arthroskopische Entfernung eines freien Gelenkkörpers am Kiefergelenk	76.63.21 ↔	Verlagerung der Mandibula durch Distraction nach Osteotomie im horizontalen Mandibulaast
76.5x.50 ↔	Arthroskopische Entfernung eines freien Gelenkkörpers am Kiefergelenk	76.63.21 ↔	Verlagerung der Mandibula durch Distraction nach Osteotomie im horizontalen Mandibulaast
76.5x.59 ↔	Sonstige Entfernung eines freien Gelenkkörpers am Kiefergelenk	76.63.99 ↔	Osteoplastik [Osteotomie] am Corpus mandibulae, sonstige
76.5x.59 ↔	Sonstige Entfernung eines freien Gelenkkörpers am Kiefergelenk	76.63.99 ↔	Osteoplastik [Osteotomie] am Corpus mandibulae, sonstige
76.5x.60 ↔	Implantation einer Endoprothese am Kiefergelenk	76.64 ↔	Sonstige orthognathische Chirurgie an der Mandibula
76.5x.60 ↔	Implantation einer Endoprothese am Kiefergelenk	76.65.00 ↔	Segmentale Osteoplastik [Osteotomie] der Maxilla, n.n.bez.
76.5x.61 ↔	Wechsel einer Endoprothese am Kiefergelenk	76.65.10 ↔	Segmentale Osteoplastik [Osteotomie] der Maxilla, ohne Distraction
76.5x.61 ↔	Wechsel einer Endoprothese am Kiefergelenk	76.65.20 ↔	Osteotomie der Maxilla im frontalen Alveolarkambereich, mit Distraction
76.5x.70 ↔	Implantation einer Totalendoprothese am Kiefergelenk mit vorgefertigten Komponenten	76.65.21 ↔	Osteotomie der Maxilla im seitlichen Alveolarkambereich, mit Distraction
76.5x.70 ↔	Implantation einer Totalendoprothese am Kiefergelenk mit vorgefertigten Komponenten	76.65.22 ↔	Osteotomie der Maxilla im frontalen und seitlichen Alveolarkambereich in mehreren Segmenten, mit Distraction
76.5x.71 ↔	Implantation einer Totalendoprothese am Kiefergelenk mit CAD-CAM gefertigten Komponenten	76.65.99 ↔	Segmentale Osteoplastik [Osteotomie] der Maxilla, sonstige
76.5x.71 ↔	Implantation einer Totalendoprothese am Kiefergelenk mit CAD-CAM gefertigten Komponenten	76.66.00 ↔	Totale Osteoplastik [Osteotomie] der Maxilla, n.n.bez.
76.5x.90 ↔	Sonstige temporomandibuläre Arthroplastik oder Diskoplastik am Kiefergelenk	76.66.10 ↔	Totale Osteoplastik [Osteotomie] der Maxilla ohne Distraction
76.5x.90 ↔	Sonstige temporomandibuläre Arthroplastik oder Diskoplastik am Kiefergelenk	76.66.20 ↔	Osteotomie der Maxilla in der Le-Fort-I-Ebene in einem Stück mit Distraction
76.5x.99 ↔	Temporomandibuläre Arthroplastik, sonstige	76.66.21 ↔	Osteotomie der Maxilla in der Le-Fort-I-Ebene in zwei Stücken mit Distraction
76.5x.99 ↔	Temporomandibuläre Arthroplastik, sonstige	76.66.22 ↔	Osteotomie der Maxilla in der Le-Fort-I-Ebene in drei oder mehr Stücken mit Distraction
76.61.00 ↔	Geschlossene Osteoplastik [Osteotomie] am Ramus mandibulae, n.n.bez.	76.66.30 ↔	Plastische Rekonstruktion und Augmentation der Maxilla durch totale Auflagerungsplastik
76.61.10 ↔	Geschlossene Osteoplastik [Osteotomie] am Ramus mandibulae, ohne Distraction	76.66.99 ↔	Totale Osteoplastik [Osteotomie] der Maxilla, sonstige
76.61.20 ↔	Geschlossene Osteoplastik [Osteotomie] am Ramus mandibulae, mit Distraction	76.67 ↔	Reduktionsgenioplastik
76.61.99 ↔	Geschlossene Osteoplastik [Osteotomie] am Ramus mandibulae, sonstige	76.68 ↔	Augmentationsgenioplastik
76.62.00 ↔	Offene Osteoplastik [Osteotomie] am Ramus mandibulae, n.n.bez.	76.69.10 ↔	Osteotomie zur Verlagerung des Mittelgesichts in der Le-Fort-II- oder Le-Fort-III-Ebene ohne Distraction
76.62.10 ↔	Offene Osteoplastik [Osteotomie] am Ramus mandibulae, ohne Distraction	76.69.10 ↔	Osteotomie zur Verlagerung des Mittelgesichts in der Le-Fort-II- oder Le-Fort-III-Ebene ohne Distraction
76.62.20 ↔	Offene Osteoplastik [Osteotomie] am Ramus mandibulae, mit Distraction	76.69.20 ↔	Osteotomie zur Verlagerung des Mittelgesichts in der Le-Fort-II-Ebene mit Distraction
76.62.99 ↔	Offene Osteoplastik [Osteotomie] am Ramus mandibulae, sonstige	76.69.20 ↔	Osteotomie zur Verlagerung des Mittelgesichts in der Le-Fort-II-Ebene mit Distraction
76.63.00 ↔	Osteoplastik [Osteotomie] am Corpus mandibulae, n.n.bez.	76.69.21 ↔	Osteotomie zur Verlagerung des Mittelgesichts in der Le-Fort-II-Ebene, kombiniert mit anderer Osteotomie mit Distraction
76.63.00 ↔	Osteoplastik [Osteotomie] am Corpus mandibulae, n.n.bez.	76.69.21 ↔	Osteotomie zur Verlagerung des Mittelgesichts in der Le-Fort-II-Ebene, kombiniert mit anderer Osteotomie mit Distraction
76.63.10 ↔	Osteoplastik [Osteotomie] im seitlichen Alveolarkambereich oder mit frontaler Kontinuitätsdurchtrennung der Mandibula ohne Distraction	76.69.30 ↔	Osteotomie zur Verlagerung des Mittelgesichts in der Le-Fort-III-Ebene mit Distraction
76.63.10 ↔	Osteoplastik [Osteotomie] im seitlichen Alveolarkambereich oder mit frontaler Kontinuitätsdurchtrennung der Mandibula ohne Distraction	76.69.30 ↔	Osteotomie zur Verlagerung des Mittelgesichts in der Le-Fort-III-Ebene mit Distraction
76.63.11 ↔	Osteoplastik [Osteotomie] im frontalen Alveolarkambereich oder mit Kontinuitätsdurchtrennung am horizontalen Mandibulaast ohne Distraction	76.69.40 ↔	Osteotomie zur Verlagerung des Mittelgesichts in der Le-Fort-III-Ebene, kombiniert mit Le-Fort-I-Ebene mit Distraction
76.63.11 ↔	Osteoplastik [Osteotomie] im frontalen Alveolarkambereich oder mit Kontinuitätsdurchtrennung am horizontalen Mandibulaast ohne Distraction	76.69.40 ↔	Osteotomie zur Verlagerung des Mittelgesichts in der Le-Fort-III-Ebene, kombiniert mit Le-Fort-I-Ebene mit Distraction
76.63.12 ↔	Osteoplastik [Osteotomie] zur Kinnverlagerung ohne Distraction		



76.69.90 ↔ Sonstige Osteotomie zur Verlagerung des Mittelgesichts	78.19.91 ↔ Offene Reposition einer Fraktur sonstiger bezeichneter Knochen mit Knochenfixation durch Fixateur externe
76.70 ↔ Reposition einer Gesichtsschädelfraktur, n.n.bez.	78.59.00 ↔ Innere Knochenfixation ohne Reposition der Fraktur an anderen näher bezeichneten Knochen, ausser Gesichtsschädelknochen, n.n.bez.
76.72 ↔ Offene Reposition einer Jochbein- und Jochbogenfraktur	78.59.90 ↔ Revision von Osteosynthesematerial ohne Materialersatz an anderen näher bezeichneten Knochen, ausser Gesichtsschädelknochen
76.74 ↔ Offene Reposition einer Maxillafraktur	78.59.99 ↔ Innere Knochenfixation ohne Reposition der Fraktur an anderen näher bezeichneten Knochen, ausser Gesichtsschädelknochen, sonstige
76.76.00 ↔ Offene Reposition einer Mandibulafraktur, n.n.bez.	84.53.00 ↔ Implantation von interner Verlängerungsvorrichtung der Extremitäten mit kinetischer Traktion, n.n.bez.
76.76.10 ↔ Offene Reposition einer Einfachfraktur des Corpus mandibulae	84.53.10 ↔ Implantation eines nicht motorisierten internen Verlängerungs- oder Knochentransportsystem
76.76.11 ↔ Offene Reposition einer Mehrfachfraktur des Corpus mandibulae	84.53.11 ↔ Implantation eines motorisierten internen Verlängerungs- oder Knochentransportsystem
76.76.20 ↔ Offene Reposition (von aussen) einer Einfach- oder Mehrfachfraktur des Ramus mandibulae	84.53.99 ↔ Implantation von interner Verlängerungsvorrichtung der Extremitäten mit kinetischer Traktion, sonstige
76.76.21 ↔ Offene Reposition (transoral) einer Einfach- oder Mehrfachfraktur des Ramus mandibulae	84.54 ↔ Implantation von sonstiger internen Verlängerungsvorrichtung der Extremitäten
76.76.30 ↔ Offene Reposition (transoral oder von aussen) einer Fraktur des Processus articularis mandibulae	86.41.11 ↔ Radikale und grossflächige Exzision von Läsion oder Gewebe an Haut und Subkutangewebe, ohne primären Wundverschluss, am Kopf
76.76.99 ↔ Offene Reposition einer Mandibulafraktur, sonstige	86.41.12 ↔ Radikale und grossflächige Exzision von Läsion oder Gewebe an Haut und Subkutangewebe, ohne primären Wundverschluss, am Hals
76.77.00 ↔ Offene Reposition einer Processus alveolaris-Fraktur, n.n.bez.	86.41.13 ↔ Radikale und grossflächige Exzision von Läsion oder Gewebe an Haut und Subkutangewebe, ohne primären Wundverschluss, an Schulter und Axilla
76.77.10 ↔ Offene Reposition einer Processus alveolaris-Fraktur der Maxilla	86.41.14 ↔ Radikale und grossflächige Exzision von Läsion oder Gewebe an Haut und Subkutangewebe, ohne primären Wundverschluss, an Oberarm und Ellenbogen
76.77.11 ↔ Offene Reposition einer Processus alveolaris-Fraktur der Mandibula	86.41.15 ↔ Radikale und grossflächige Exzision von Läsion oder Gewebe an Haut und Subkutangewebe, ohne primären Wundverschluss, an Unterarm
76.77.99 ↔ Offene Reposition einer Processus alveolaris-Fraktur, sonstige	86.41.16 ↔ Radikale und grossflächige Exzision von Läsion oder Gewebe an Haut und Subkutangewebe, ohne primären Wundverschluss, an der Hand
76.78.11 ↔ Endoskopische Reposition einer Stirnhöhlenvorderwandfraktur	86.41.17 ↔ Radikale und grossflächige Exzision von Läsion oder Gewebe an Haut und Subkutangewebe, ohne primären Wundverschluss, an Brustwand und Rücken
76.78.20 ↔ Geschlossene Reposition einer Orbitafraktur	86.41.18 ↔ Radikale und grossflächige Exzision von Läsion oder Gewebe an Haut und Subkutangewebe, ohne primären Wundverschluss, an Bauchregion und Leiste
76.78.21 ↔ Endoskopische Reposition einer Orbitafraktur	86.41.1a ↔ Radikale und grossflächige Exzision von Läsion oder Gewebe an Haut und Subkutangewebe, ohne primären Wundverschluss, am Gesäss
76.79.00 ↔ Sonstige offene Reposition einer Gesichtsschädelfraktur, n.n.bez.	86.41.1b ↔ Radikale und grossflächige Exzision von Läsion oder Gewebe an Haut und Subkutangewebe, ohne primären Wundverschluss, an Oberschenkel und Knie
76.79.10 ↔ Sonstige offene Reposition einer Fraktur des Orbitadaches	86.41.1c ↔ Radikale und grossflächige Exzision von Läsion oder Gewebe an Haut und Subkutangewebe, ohne primären Wundverschluss, an Unterschenkel
76.79.11 ↔ Sonstige offene Reposition einer Fraktur der lateralen Orbitawand	86.41.1d ↔ Radikale und grossflächige Exzision von Läsion oder Gewebe an Haut und Subkutangewebe, ohne primären Wundverschluss, am Fuss
76.79.19 ↔ Sonstige offene Reposition einer sonstigen Orbitafraktur	86.42.11 ↔ Radikale und grossflächige Exzision von Läsion oder Gewebe an Haut und Subkutangewebe, mit primärem Wundverschluss, am Kopf
76.79.20 ↔ Sonstige offene Reposition einer Stirnhöhlenwandfraktur	86.42.12 ↔ Radikale und grossflächige Exzision von Läsion oder Gewebe an Haut und Subkutangewebe, mit primärem Wundverschluss, am Hals
76.79.30 ↔ Sonstige offene Reposition einer nasoethmoidalen Mittelgesichtsfraktur	86.42.13 ↔ Radikale und grossflächige Exzision von Läsion oder Gewebe an Haut und Subkutangewebe, mit primärem Wundverschluss, an Schulter und Axilla
76.79.31 ↔ Sonstige offene Reposition einer zentrolateralen Mittelgesichtsfraktur	
76.79.39 ↔ Sonstige offene Reposition einer sonstigen lateralen Mittelgesichtsfraktur	
76.79.40 ↔ Sonstige offene Reposition kombinierter Mittelgesichtsfrakturen (Mehrfachfraktur)	
76.79.40 ↔ Sonstige offene Reposition kombinierter Mittelgesichtsfrakturen (Mehrfachfraktur)	
76.79.99 ↔ Sonstige offene Reposition einer Gesichtsschädelfraktur, sonstige	
76.91.00 ↔ Knochentransplantat an Gesichtsschädelknochen, n.n.bez.	
76.91.10 ↔ Transplantat an Gesichtsschädelknochen	
76.91.99 ↔ Knochentransplantat an Gesichtsschädelknochen, sonstige	
76.92.20 ↔ Einsetzen von CAD-Implantat an Gesichtsschädel ohne Beteiligung des Hirnschädels, bis zu 2 Regionen	
76.92.21 ↔ Einsetzen von CAD-Implantat an Gesichtsschädel ohne Beteiligung des Hirnschädels, ab 3 Regionen	
76.92.30 ↔ Einsetzen eines CAD-Implantats an Maxilla, zur plastischen Rekonstruktion eines einfachen Defekts	
76.92.31 ↔ Einsetzen eines CAD-Implantats an Maxilla, zur plastischen Rekonstruktion eines grossen oder komplexen Defekts	
76.94 ↔ Offene Reposition einer Kiefergelenksluxation	
78.19.90 ↔ Geschlossene Reposition einer Fraktur sonstiger bezeichneter Knochen mit Knochenfixation durch Fixateur externe	

86.42.14 ↔ Radikale und grossflächige Exzision von Läsion oder Gewebe an Haut und Subkutangewebe, mit primärem Wundverschluss, an Oberarm und Ellenbogen	86.43.1d ↔ Radikale und grossflächige Exzision von Läsion oder Gewebe an Haut und Subkutangewebe, mit plastischer Deckung, am Fuss
86.42.15 ↔ Radikale und grossflächige Exzision von Läsion oder Gewebe an Haut und Subkutangewebe, mit primärem Wundverschluss, an Unterarm	86.6b.11 ↔ Autologe Spalthauttransplantation, kleinflächig, am Kopf
86.42.16 ↔ Radikale und grossflächige Exzision von Läsion oder Gewebe an Haut und Subkutangewebe, mit primärem Wundverschluss, an der Hand	86.6b.12 ↔ Autologe Spalthauttransplantation, kleinflächig, am Hals
86.42.17 ↔ Radikale und grossflächige Exzision von Läsion oder Gewebe an Haut und Subkutangewebe, mit primärem Wundverschluss, an Brustwand und Rücken	86.6b.13 ↔ Autologe Spalthauttransplantation, kleinflächig, an Schulter und Axilla
86.42.18 ↔ Radikale und grossflächige Exzision von Läsion oder Gewebe an Haut und Subkutangewebe, mit primärem Wundverschluss, an Bauchregion und Leiste	86.6b.14 ↔ Autologe Spalthauttransplantation, kleinflächig, an Oberarm und Ellenbogen
86.42.1a ↔ Radikale und grossflächige Exzision von Läsion oder Gewebe an Haut und Subkutangewebe, mit primärem Wundverschluss, am Gesäss	86.6b.15 ↔ Autologe Spalthauttransplantation, kleinflächig, am Unterarm
86.42.1b ↔ Radikale und grossflächige Exzision von Läsion oder Gewebe an Haut und Subkutangewebe, mit primärem Wundverschluss, an Oberschenkel und Knie	86.6b.17 ↔ Autologe Spalthauttransplantation, kleinflächig, an Brustwand und Rücken
86.42.1c ↔ Radikale und grossflächige Exzision von Läsion oder Gewebe an Haut und Subkutangewebe, mit primärem Wundverschluss, an Unterschenkel	86.6b.18 ↔ Autologe Spalthauttransplantation, kleinflächig, an Bauchregion und Leiste
86.42.1d ↔ Radikale und grossflächige Exzision von Läsion oder Gewebe an Haut und Subkutangewebe, mit primärem Wundverschluss, am Fuss	86.6b.1a ↔ Autologe Spalthauttransplantation, kleinflächig, am Gesäss
86.43.11 ↔ Radikale und grossflächige Exzision von Läsion oder Gewebe an Haut und Subkutangewebe, mit plastischer Deckung, am Kopf	86.6b.1b ↔ Autologe Spalthauttransplantation, kleinflächig, an Oberschenkel und Knie
86.43.12 ↔ Radikale und grossflächige Exzision von Läsion oder Gewebe an Haut und Subkutangewebe, mit plastischer Deckung, am Hals	86.6b.1c ↔ Autologe Spalthauttransplantation, kleinflächig, am Unterschenkel
86.43.13 ↔ Radikale und grossflächige Exzision von Läsion oder Gewebe an Haut und Subkutangewebe, mit plastischer Deckung, an Schulter und Axilla	86.6b.1d ↔ Autologe Spalthauttransplantation, kleinflächig, am Fuss
86.43.14 ↔ Radikale und grossflächige Exzision von Läsion oder Gewebe an Haut und Subkutangewebe, mit plastischer Deckung, an Oberarm und Ellenbogen	86.6b.21 ↔ Autologe Spalthauttransplantation, grossflächig, am Kopf
86.43.15 ↔ Radikale und grossflächige Exzision von Läsion oder Gewebe an Haut und Subkutangewebe, mit plastischer Deckung, an Unterarm	86.6b.22 ↔ Autologe Spalthauttransplantation, grossflächig, am Hals
86.43.16 ↔ Radikale und grossflächige Exzision von Läsion oder Gewebe an Haut und Subkutangewebe, mit plastischer Deckung, an der Hand	86.6b.23 ↔ Autologe Spalthauttransplantation, grossflächig, an Schulter und Axilla
86.43.17 ↔ Radikale und grossflächige Exzision von Läsion oder Gewebe an Haut und Subkutangewebe, mit plastischer Deckung, an Brustwand und Rücken	86.6b.24 ↔ Autologe Spalthauttransplantation, grossflächig, an Oberarm und Ellenbogen
86.43.18 ↔ Radikale und grossflächige Exzision von Läsion oder Gewebe an Haut und Subkutangewebe, mit plastischer Deckung, an Bauchregion und Leiste	86.6b.25 ↔ Autologe Spalthauttransplantation, grossflächig, am Unterarm
86.43.1a ↔ Radikale und grossflächige Exzision von Läsion oder Gewebe an Haut und Subkutangewebe, mit plastischer Deckung, am Gesäss	86.6b.27 ↔ Autologe Spalthauttransplantation, grossflächig, an Brustwand und Rücken
86.43.1b ↔ Radikale und grossflächige Exzision von Läsion oder Gewebe an Haut und Subkutangewebe, mit plastischer Deckung, an Oberschenkel und Knie	86.6b.28 ↔ Autologe Spalthauttransplantation, grossflächig, an Bauchregion und Leiste
86.43.1c ↔ Radikale und grossflächige Exzision von Läsion oder Gewebe an Haut und Subkutangewebe, mit plastischer Deckung, an Unterschenkel	86.6b.2a ↔ Autologe Spalthauttransplantation, grossflächig, am Gesäss
	86.6b.2b ↔ Autologe Spalthauttransplantation, grossflächig, an Oberschenkel und Knie
	86.6b.2c ↔ Autologe Spalthauttransplantation, grossflächig, am Unterschenkel
	86.6b.2d ↔ Autologe Spalthauttransplantation, grossflächig, am Fuss
	86.83.11 ↔ Gewebereduktionsplastik an Kopf und Hals
	86.83.12 ↔ Gewebereduktionsplastik an Schulter und Oberarm
	86.83.13 ↔ Gewebereduktionsplastik an Unterarm
	86.83.14 ↔ Gewebereduktionsplastik an Hand
	86.83.1a ↔ Gewebereduktionsplastik am Bauch
	86.83.1b ↔ Gewebereduktionsplastik an Rücken oder Flanke
	86.83.1c ↔ Gewebereduktionsplastik gleichzeitig Bauch, Flanke sowie Rücken
	86.83.1d ↔ Gewebereduktionsplastik an der Leisten- und Genitalregion
	86.83.1e ↔ Gewebereduktionsplastik am Gesäss
	86.83.1f ↔ Gewebereduktionsplastik an Oberschenkel
	86.83.1g ↔ Gewebereduktionsplastik an Unterschenkel und Fuss

## Prozedur D25-4

01.12.00 ↔	Offene Biopsie an den Hirnhäuten, n.n.bez.	01.25.21 ↔	Sonstige Kraniektomie, Rekraniektomie zur Entfernung von alloplastischem Material oder eines Medikamententrägers aus dem Schädelknochen oder Epiduralraum
01.12.10 ↔	Stereotaktische offene Biopsie an den Hirnhäuten	01.25.99 ↔	Sonstige Kraniektomie, sonstige
01.12.99 ↔	Offene Biopsie an den Hirnhäuten, sonstige	01.26 ↔	Einsetzen und Ersetzen eines Katheters in die Schädelhöhle oder Hirngewebe
01.14.00 ↔	Offene Biopsie am Gehirn, n.n.bez.	01.28 ↔	Einsetzen von intrakraniellen Katheter(n) via Bohrloch(löcher)
01.14.10 ↔	Stereotaktische offene Biopsie am Gehirn	01.29.00 ↔	Revision ohne Ersatz von Katheter(n) aus Schädelhöhle oder Hirngewebe, n.n.bez.
01.14.99 ↔	Offene Biopsie am Gehirn, sonstige	01.29.10 ↔	Stereotaktische Revision ohne Ersatz von intrazerebralen Kathetern zur intraventrikulären Infusion
01.15 ↔	Biopsie am Schädel	01.29.99 ↔	Revision ohne Ersatz von Katheter(n) aus Schädelhöhle oder Hirngewebe, sonstige
01.21 ↔	Inzision und Drainage an den kranialen Sinus	01.31.00 ↔	Inzision an den Hirnhäuten, n.n.bez.
01.24.00 ↔	Sonstige Kraniotomie, n.n.bez.	01.31.10 ↔	Inzision an den Hirnhäuten zur Entleerung eines subduralen Hämatoms (Hygroms)
01.24.10 ↔	Sonstige Kraniotomie mit Dekompression	01.31.11 ↔	Inzision an den Hirnhäuten zur Entleerung eines subduralen Empyems
01.24.11 ↔	Sonstige Kraniotomie zur Entleerung eines epiduralen Hämatoms	01.31.20 ↔	Inzision an den Hirnhäuten zur Drainage von subduraler und subarachnoidaler Flüssigkeit
01.24.12 ↔	Sonstige Kraniotomie zur Entleerung eines epiduralen Empyems	01.31.99 ↔	Inzision an den Hirnhäuten, sonstige
01.24.13 ↔	Sonstige Kraniotomie, Einlegen von alloplastischem Material oder Medikamententrägers in den Schädelknochen oder Epiduralraum	01.39.00 ↔	Sonstige Inzision am Gehirn, n.n.bez.
01.24.14 ↔	Sonstige Kraniotomie, Entfernung von alloplastischem Material oder Medikamententrägers aus Schädelknochen oder Epiduralraum	01.39.10 ↔	Sonstige Inzision am Gehirn zur Entleerung eines intrazerebralen Hämatoms
01.24.15 ↔	Sonstige Kraniotomie, Entfernung eines Fremdkörpers aus Schädelknochen oder Epiduralraum	01.39.11 ↔	Sonstige Inzision am Gehirn zur Entleerung eines intrazerebralen Abszesses
01.24.16 ↔	Sonstige Kraniotomie, sonstige Drainage epiduraler Flüssigkeit oder aus sonstigen Gründen	01.39.19 ↔	Sonstige Inzision am Gehirn, Entleerung von sonstiger intrazerebraler Flüssigkeit
01.24.20 ↔	Kraniotomie der Kalotte als Zugang, n.n.bez.	01.39.20 ↔	Sonstige Inzision am Gehirn, Stereotaktische Entleerung eines intrakraniellen Hämatoms
01.24.21 ↔	Bohrlochtrepantation der Kalotte als Zugang	01.39.21 ↔	Sonstige Inzision am Gehirn, Stereotaktische Entleerung eines intrakraniellen Abszesses
01.24.22 ↔	Stereotaktisch geführte Schädelöffnung über die Kalotte als Zugang	01.39.29 ↔	Sonstige Inzision am Gehirn, Stereotaktische Entleerung sonstiger intrakranieller Flüssigkeit
01.24.29 ↔	Kraniotomie der Kalotte als Zugang, sonstige	01.39.30 ↔	Sonstige Inzision am Gehirn, Entfernung eines intrazerebralen Fremdkörpers
01.24.30 ↔	Zugang zur Schädelbasis, n.n.bez.	01.39.40 ↔	Anlegen einer externen Drainage am Liquorsystem (z.B. ventrikulär, zisternal, subdural)
01.24.31 ↔	Zugang zur Schädelbasis, transoral	01.39.41 ↔	Anlegen eines Reservoirs am Liquorsystem (z.B. ventrikulär, zisternal, subdural)
01.24.32 ↔	Zugang zur Schädelbasis, transoral mit Spaltung des weichen Gaumens	01.39.42 ↔	Entfernen eines Reservoirs am Liquorsystem (z.B. ventrikulär, zisternal, subdural)
01.24.33 ↔	Zugang zur Schädelbasis, transoral mit Spaltung des weichen sowie harten Gaumens	01.39.50 ↔	Entfernung eines intrakraniellen Implantats
01.24.34 ↔	Zugang zur Schädelbasis, transsphenoidal	01.39.99 ↔	Sonstige Inzision am Gehirn, sonstige
01.24.35 ↔	Zugang zur Schädelbasis, transthemoidal	01.41 ↔	Operationen am Thalamus
01.24.36 ↔	Zugang zur Schädelbasis, transmastoidal	01.42 ↔	Operationen am Globus pallidum
01.24.37 ↔	Zugang zur Schädelbasis, translabyrinthär	01.51.00 ↔	Exzision von Läsion oder Gewebe an den Hirnhäuten, n.n.bez.
01.24.38 ↔	Zugang zur Schädelbasis, transpyramidal	01.51.10 ↔	Exzision von Tumorgewebe an den Hirnhäuten mit Präparation von infiltriertem Nachbargewebe
01.24.39 ↔	Zugang zur Schädelbasis, sonstige	01.51.99 ↔	Exzision von Läsion oder Gewebe an den Hirnhäuten, sonstige
01.24.3a ↔	Zugang zur Schädelbasis, transkondylär	01.52.00 ↔	Hemisphärektomie, n.n.bez.
01.24.3b ↔	Zugang zur Schädelbasis, transorbital	01.52.10 ↔	Hemisphärektomie, hirneigenes intrazerebrales Tumorgewebe
01.24.3c ↔	Zugang zur Schädelbasis, mit Le-Fort-I-Osteotomie	01.52.11 ↔	Hemisphärektomie, nicht hirneigenes intrazerebrales Tumorgewebe
01.24.3d ↔	Zugang zur Schädelbasis, transnasal-transcribiform	01.52.99 ↔	Hemisphärektomie, sonstige
01.24.3e ↔	Zugang zur Schädelbasis, transnasal-transclival	01.53.00 ↔	Lobektomie am Gehirn, n.n.bez.
01.24.3f ↔	Zugang zur Schädelbasis, transoral-transclival	01.53.10 ↔	Lobektomie am Gehirn, hirneigenes intrazerebrales Tumorgewebe
01.24.3g ↔	Zugang zur Schädelbasis, transnasal-transpterygoidal	01.53.11 ↔	Lobektomie am Gehirn, nicht hirneigenes intrazerebrales Tumorgewebe
01.24.99 ↔	Sonstige Kraniotomie, sonstige	01.53.99 ↔	Lobektomie am Gehirn, sonstige
01.25.00 ↔	Sonstige Kraniektomie, n.n.bez.		
01.25.10 ↔	Sonstige Kraniektomie mit Dekompression		
01.25.11 ↔	Sonstige Kraniektomie zur Entleerung eines epiduralen Hämatoms		
01.25.12 ↔	Sonstige Kraniektomie zur Entleerung eines epiduralen Empyems		
01.25.13 ↔	Sonstige Kraniektomie zur Entfernung eines Fremdkörpers aus Schädelknochen oder Epiduralraum		
01.25.14 ↔	Sonstige Kraniektomie mit Einlegen von alloplastischem Material oder eines Medikamententrägers in den Schädelknochen oder Epiduralraum		
01.25.19 ↔	Sonstige Kraniektomie zur Drainage epiduraler Flüssigkeit oder aus sonstigen Gründen		
01.25.20 ↔	Sonstige Kraniektomie, Rekraniektomie mit Einbringen einer Drainage		

01.59.00 ↔	Sonstige Exzision oder Destruktion von Läsion oder Gewebe am Gehirn, n.n.bez.	02.12.31 ↔	Duraplastik an der Frontobasis mit gestieltem Lappen
01.59.10 ↔	Sonstige Exzision von hirneigenem intrazerebralen Tumorgewebe am Gehirn	02.12.99 ↔	Sonstige Rekonstruktion an den Hirnhäuten, sonstige
01.59.11 ↔	Sonstige Exzision von nicht hirneigenem intrazerebralen Tumorgewebe am Gehirn	02.13 ↔	Ligatur eines Gefässes der Hirnhäute
01.59.12 ↔	Sonstige Exzision von Läsion oder Gewebe am Gehirn, Débridement einer Kontusion am Gehirn	02.14 ↔	Exzision am Plexus chorioideus
01.59.19 ↔	Sonstige Exzision von Läsion oder Gewebe am Gehirn, sonstige	02.2 ↔	Ventrikulostomie
01.59.20 ↔	Sonstige Destruktion von hirneigenem intrazerebralen Tumorgewebe am Gehirn	02.31 ↔	Ventrikelshunt zu Strukturen in Kopf und Hals
01.59.21 ↔	Sonstige Destruktion von nicht hirneigenem intrazerebralen Tumorgewebe am Gehirn	02.32 ↔	Ventrikelshunt zum Kreislaufsystem
01.59.29 ↔	Sonstige Destruktion von Läsion oder Gewebe am Gehirn, sonstige	02.33 ↔	Ventrikelshunt zur Thoraxhöhle
01.59.99 ↔	Sonstige Exzision oder Destruktion von Läsion oder Gewebe am Gehirn, sonstige	02.34 ↔	Ventrikelshunt zu Bauchhöhle und Bauchorganen
01.6x.10 ↔	Exzision und Destruktion von Tumorgewebe an der Schädelbasis	02.35 ↔	Ventrikelshunt zum Harnwegssystem
01.6x.11 ↔	Exzision und Destruktion von Tumorgewebe an der Kalotte	02.39 ↔	Sonstige Operationen zum Einrichten einer Ventrikeldrainage
01.6x.20 ↔	Exzision und Destruktion vom sonstigem erkrankten Gewebe an der Schädelbasis	02.41.00 ↔	Spülung und Exploration eines Ventrikelshunts, n.n.bez.
01.6x.21 ↔	Exzision und Destruktion von sonstigem erkrankten Gewebe an der Kalotte	02.41.10 ↔	Spülung und Exploration eines Ventrikelshunts, zentraler Teil
01.6x.22 ↔	Exzision und Destruktion von sonstigem erkrankten Gewebe an der Kalotte mit Hirnhäuten	02.41.20 ↔	Spülung und Exploration eines Ventrikelshunts, peripherer Teil
02.01 ↔	Eröffnen einer Schädelnaht	02.41.99 ↔	Spülung und Exploration eines Ventrikelshunts, sonstige
02.02 ↔	Elevation von Frakturfragmenten vom Schädel	02.42.00 ↔	Ersetzen eines Ventrikelshunts, n.n.bez.
02.03 ↔	Bildung eines Schädelknochenlappens	02.42.10 ↔	Ersetzen eines Ventrikelshunts, zentraler Teil
02.04.00 ↔	Knochentransplantation an den Schädel, n.n.bez.	02.42.20 ↔	Ersetzen eines Ventrikelshunts, peripherer Teil
02.04.10 ↔	Knochentransplantation an den Schädel, Schädeldach	02.42.99 ↔	Ersetzen eines Ventrikelshunts, sonstige
02.04.99 ↔	Knochentransplantation an den Schädel, sonstige	02.43 ↔	Entfernen eines Ventrikelshunts
02.05.00 ↔	Einsetzen einer Schädelknochenplatte, n.n.bez.	02.91 ↔	Lösung von kortikalen Adhäsionen
02.05.10 ↔	Einsetzen eines CAD-Implantats an Hirnschädel ohne Beteiligung des Gesichtsschädels, einfacher Defekt	02.92 ↔	Plastische Rekonstruktion am Gehirn
02.05.11 ↔	Einsetzen eines CAD-Implantats an Hirnschädel ohne Beteiligung des Gesichtsschädels, grosser oder komplexer Defekt	02.93.30 ↔	Implantation oder Wechsel der Elektroden eines intrakraniellen Neurostimulators, n.n.bez.
02.05.20 ↔	Einsetzen eines CAD-Implantats an Hirnschädel mit Beteiligung von Orbita, Temporalregion oder frontalem Sinus, bis zu 2 Regionen	02.93.31 ↔	Implantation oder Wechsel von temporären Mikroelektroden zur monolokulären Ableitung und Stimulation
02.05.30 ↔	Einsetzen eines CAD-Implantats an Hirnschädel mit Beteiligung multipler Regionen des Gesichtsschädels, ab 3 Regionen	02.93.32 ↔	Implantation oder Wechsel von temporären Mikroelektroden zur multilokulären Ableitung und Stimulation
02.05.41 ↔	Wiedereinsetzen einer autologen Schädelknochenplatte	02.93.33 ↔	Implantation oder Wechsel von permanenten Mikroelektroden zur monolokulären Ableitung und Stimulation
02.05.99 ↔	Einsetzen einer Schädelknochenplatte, sonstige	02.93.34 ↔	Implantation oder Wechsel von permanenten Mikroelektroden zur multilokulären Ableitung und Stimulation
02.06.00 ↔	Sonstige Osteoplastik am Schädel, n.n.bez.	02.93.39 ↔	Implantation oder Wechsel der Elektroden eines intrakraniellen Neurostimulators, sonstige
02.06.10 ↔	Frontoorbitale Kranioplastik zur Verlagerung	02.93.40 ↔	Revision ohne Ersatz der Elektroden eines intrakraniellen Neurostimulators, n.n.bez.
02.06.20 ↔	Rekonstruktion des Hirnschädels ohne Beteiligung des Gesichtsschädels, mit einfachem Implantat (Knochenzement, alloplastisches Material)	02.93.41 ↔	Revision ohne Ersatz der Elektroden eines intrakraniellen Neurostimulators, stereotaktisch, permanentes Einzelelektrodensystem zur Dauerstimulation
02.06.30 ↔	Rekonstruktion von Hirn- und Gesichtsschädel, mit einfachem Implantat (Knochenzement, alloplastisches Material)	02.93.42 ↔	Revision ohne Ersatz der Elektroden eines intrakraniellen Neurostimulators, stereotaktisch, permanentes Mehrelektrodensystem zur Dauerstimulation
02.06.99 ↔	Sonstige Osteoplastik am Schädel, sonstige	02.93.49 ↔	Revision ohne Ersatz der Elektroden eines intrakraniellen Neurostimulators, sonstige
02.07 ↔	Entfernen einer Schädelknochenplatte	02.93.51 ↔	Entfernen der Elektroden eines intrakraniellen Neurostimulators
02.11 ↔	Einfache Naht an der Dura mater des Gehirns	02.99.10 ↔	Stereotaktische Eingriffe am Liquorsystem
02.12.00 ↔	Sonstige Rekonstruktion an den Hirnhäuten, n.n.bez.	02.99.11 ↔	Stereotaktische Implantation und Explantation von radioaktivem Material als selbstständiger Eingriff
02.12.10 ↔	Sonstige Rekonstruktion an den Hirnhäuten ohne Kranioplastik	02.99.12 ↔	Stereotaktische Implantation von Gewebe an Schädel, Gehirn und Hirnhäuten
02.12.20 ↔	Sonstige Rekonstruktion an den Hirnhäuten mit Kranioplastik	02.99.13 ↔	Stereotaktische Instillation von Medikamenten als selbstständiger Eingriff
02.12.21 ↔	Sonstige Duraplastik mit Kranioplastik an der Konvexität	02.99.14 ↔	Stereotaktische Implantation, Revision oder Wechsel von intrazerebralen Kathetern zur intraventrikulären Infusion
02.12.22 ↔	Sonstige Duraplastik mit Kranioplastik am kraniozervikalen Übergang	02.99.20 ↔	Umwandlung eines Liquorshunts (oder Hirnwasserableitung) in eine Mehrfachableitung

02.99.29 ↔	Sonstige Revision und Entfernung von Liquorableitungen	16.52.00 ↔	Exenteration der Orbita mit therapeutischem Entfernen von Orbitaknochen, n.n.bez.
02.99.30 ↔	Implantation oder Wechsel einer intrakraniellen Messsonde	16.52.10 ↔	Exenteration der Orbita mit therapeutischem Entfernen von Orbitaknochen, mit Erhalt der Lidhaut
02.99.31 ↔	Revision ohne Ersatz einer intrakraniellen Messsonde	16.52.10 ↔	Exenteration der Orbita mit therapeutischem Entfernen von Orbitaknochen, mit Erhalt der Lidhaut
02.99.40 ↔	Implantation oder Wechsel einer Neuroprothese	16.52.11 ↔	Exenteration der Orbita mit therapeutischem Entfernen von Orbitaknochen, ohne Erhalt der Lidhaut
02.99.41 ↔	Revision ohne Ersatz einer Neuroprothese	16.52.11 ↔	Exenteration der Orbita mit therapeutischem Entfernen von Orbitaknochen, ohne Erhalt der Lidhaut
02.99.50 ↔	Implantation und Entfernung eines Katheter-Ballon-Systems zur intrazerebralen Brachytherapie	16.52.11 ↔	Exenteration der Orbita mit therapeutischem Entfernen von Orbitaknochen, ohne Erhalt der Lidhaut
02.99.90 ↔	Sonstige stereotaktische Operationen an Schädel, Gehirn und Hirnhäuten	16.52.99 ↔	Exenteration der Orbita mit therapeutischem Entfernen von Orbitaknochen, sonstige
04.01.00 ↔	Exzision eines Akustikusneurinoms, n.n.bez.	16.52.99 ↔	Exenteration der Orbita mit therapeutischem Entfernen von Orbitaknochen, sonstige
04.01.10 ↔	Exzision eines Akustikusneurinoms durch Kraniotomie	16.52.99 ↔	Exenteration der Orbita mit therapeutischem Entfernen von Orbitaknochen, sonstige
04.01.11 ↔	Exzision eines Akustikusneurinoms, translabrynthärer Zugang	16.59.00 ↔	Sonstige Exenteration der Orbita, n.n.bez.
04.01.99 ↔	Exzision eines Akustikusneurinoms, sonstige	16.59.00 ↔	Sonstige Exenteration der Orbita, n.n.bez.
04.76 ↔	Plastische Rekonstruktion einer alten traumatischen Verletzung an kranialen und peripheren Nerven	16.59.10 ↔	Sonstige Exenteration der Orbita, mit Erhalt der Lidhaut
04.79.10 ↔	Transplantation und Transposition eines extrakraniellen Hirnnerven mit epineuraler Naht	16.59.10 ↔	Sonstige Exenteration der Orbita, mit Erhalt der Lidhaut
04.79.11 ↔	Transplantation und Transposition des Plexus brachialis mit epineuraler Naht	16.59.11 ↔	Sonstige Exenteration der Orbita, ohne Erhalt der Lidhaut
04.79.12 ↔	Transplantation und Transposition von Nerven der Schulter mit epineuraler Naht	16.59.11 ↔	Sonstige Exenteration der Orbita, ohne Erhalt der Lidhaut
04.79.13 ↔	Transplantation und Transposition eines Nerven des Armes und der Hand mit epineuraler Naht	16.59.99 ↔	Sonstige Exenteration der Orbita, sonstige
04.79.14 ↔	Transplantation und Transposition von Nerven des Rumpfes und der unteren Extremität mit epineuraler Naht	16.59.99 ↔	Sonstige Exenteration der Orbita, sonstige
04.79.19 ↔	Transplantation und Transposition eines sonstigen Nervens mit epineuraler Naht	21.72 ↔	Offene Reposition einer Nasenfraktur
04.79.20 ↔	Transplantation und Transposition eines Nerven mit interfazikulärer Naht	22.79.00 ↔	Sonstige Rekonstruktion einer Nasennebenhöhle, n.n.bez.
04.79.21 ↔	Transplantation und Transposition eines extrakraniellen Hirnnerven mit interfazikulärer Naht	22.79.10 ↔	Rekonstruktion des Stirnbeins
04.79.22 ↔	Transplantation und Transposition des Plexus brachialis mit interfazikulärer Naht	22.79.11 ↔	Rekonstruktion oder Kranialisierung einer Stirnhöhlenwand
04.79.23 ↔	Transplantation und Transposition von Nerven der Schulter mit interfazikulärer Naht	22.79.19 ↔	Sonstige Rekonstruktion einer Nasennebenhöhle, sonstige
04.79.24 ↔	Transplantation und Transposition eines Nerven des Armes und der Hand mit interfazikulärer Naht	24.2x.10 ↔	Gingivoplastik mit Transplantat oder Implantat
04.79.25 ↔	Transplantation und Transposition von Nerven des Rumpfes und der unteren Extremität mit interfazikulärer Naht	24.2x.99 ↔	Gingivoplastik, sonstige
04.79.29 ↔	Transplantation und Transposition eines sonstigen Nerven mit interfazikulärer Naht	24.4x.00 ↔	Exzision einer Zahnläsion am Kiefer, n.n.bez.
04.79.99 ↔	Sonstige Neuroplastik, sonstige	24.4x.10 ↔	Exzision einer Zahnläsion am Kiefer mit Eröffnung von Kieferhöhle oder Nasenboden
07.62 ↔	Partielle Exzision an der Hypophyse, transsphenoidaler Zugang	24.4x.11 ↔	Exzision einer Zahnläsion am Kiefer mit Nervendarstellung
07.65 ↔	Totale Exzision der Hypophyse, transsphenoidaler Zugang	24.4x.99 ↔	Exzision einer Zahnläsion am Kiefer, sonstige
16.51.00 ↔	Exenteration der Orbita mit Entfernen benachbarter Strukturen, n.n.bez.	24.5x.00 ↔	Alveoloplastik, n.n.bez.
16.51.00 ↔	Exenteration der Orbita mit Entfernen benachbarter Strukturen, n.n.bez.	24.5x.10 ↔	Alveoloplastik mit Transplantat
16.51.10 ↔	Exenteration der Orbita mit Entfernen benachbarter Strukturen, mit Erhalt der Lidhaut	24.5x.99 ↔	Alveoloplastik, sonstige
16.51.10 ↔	Exenteration der Orbita mit Entfernen benachbarter Strukturen, mit Erhalt der Lidhaut	24.91.10 ↔	Vestibulumplastik
16.51.11 ↔	Exenteration der Orbita mit Entfernen benachbarter Strukturen, ohne Erhalt der Lidhaut	24.91.11 ↔	Mundbodensenkung
16.51.11 ↔	Exenteration der Orbita mit Entfernen benachbarter Strukturen, ohne Erhalt der Lidhaut	24.91.99 ↔	Extension oder Vertiefung des Sulcus buccolabialis oder lingualis, sonstige
16.51.99 ↔	Exenteration der Orbita mit Entfernen benachbarter Strukturen, sonstige	24.99.00 ↔	Sonstige zahnärztliche Operationen, n.n.bez.
16.51.99 ↔	Exenteration der Orbita mit Entfernen benachbarter Strukturen, sonstige	24.99.10 ↔	Freilegung eines enossalen Implantats mit Aufsetzen einer Distanzhülse
16.52.00 ↔	Exenteration der Orbita mit therapeutischem Entfernen von Orbitaknochen, n.n.bez.	24.99.11 ↔	Stabilisierung eines Zahnes
		24.99.20 ↔	Kieferaufbau durch Anwendung eines enoralen Distraktors
		24.99.99 ↔	Sonstige zahnärztliche Operation, sonstige
		25.02 ↔	Offene Biopsie an der Zunge
		25.1 ↔	Exzision oder Destruktion von Läsion oder Gewebe an der Zunge
		25.2x.00 ↔	Partielle Glossektomie, n.n.bez.
		25.2x.09 ↔	Partielle Glossektomie, sonstige
		25.2x.10 ↔	Partielle Glossektomie, transoraler Zugang, n.n.bez.
		25.2x.11 ↔	Partielle Glossektomie, transoraler Zugang, ohne Rekonstruktion
		25.2x.12 ↔	Partielle Glossektomie, transoraler Zugang, Rekonstruktion mit lokaler Schleimhaut
		25.2x.13 ↔	Partielle Glossektomie, transoraler Zugang, Rekonstruktion mit myokutanem Lappen

25.2x.14 ↔	Partielle Glossektomie, transoraler Zugang, Rekonstruktion mit freiem mikrovaskulär-anastomosierten Transplantat	25.3x.21 ↔	Vollständige Glossektomie, transmandibulärer Zugang, ohne Rekonstruktion
25.2x.19 ↔	Partielle Glossektomie, transoraler Zugang, mit sonstiger Rekonstruktion	25.3x.22 ↔	Vollständige Glossektomie, transmandibulärer Zugang, Rekonstruktion mit lokaler Schleimhaut
25.2x.20 ↔	Partielle Glossektomie, transmandibulärer Zugang, n.n.bez.	25.3x.23 ↔	Vollständige Glossektomie, transmandibulärer Zugang, Rekonstruktion mit myokutanem Lappen
25.2x.21 ↔	Partielle Glossektomie, transmandibulärer Zugang, ohne Rekonstruktion	25.3x.24 ↔	Vollständige Glossektomie, transmandibulärer Zugang, Rekonstruktion mit freiem mikrovaskulär-anastomosierten Transplantat
25.2x.22 ↔	Partielle Glossektomie, transmandibulärer Zugang, Rekonstruktion mit lokaler Schleimhaut	25.3x.29 ↔	Vollständige Glossektomie, transmandibulärer Zugang, mit sonstiger Rekonstruktion
25.2x.23 ↔	Partielle Glossektomie, transmandibulärer Zugang, Rekonstruktion mit myokutanem Lappen	25.3x.30 ↔	Vollständige Pelviglossektomie, transoraler Zugang, n.n.bez.
25.2x.24 ↔	Partielle Glossektomie, transmandibulärer Zugang, Rekonstruktion mit freiem mikrovaskulär-anastomosierten Transplantat	25.3x.31 ↔	Vollständige Pelviglossektomie, transoraler Zugang, ohne Rekonstruktion
25.2x.29 ↔	Partielle Glossektomie, transmandibulärer Zugang, mit sonstiger Rekonstruktion	25.3x.32 ↔	Vollständige Pelviglossektomie, transoraler Zugang, Rekonstruktion mit lokaler Schleimhaut
25.2x.30 ↔	Pelviglossektomie, transoraler Zugang, n.n.bez.	25.3x.33 ↔	Vollständige Pelviglossektomie, transoraler Zugang, Rekonstruktion mit myokutanem Lappen
25.2x.31 ↔	Pelviglossektomie, transoraler Zugang, ohne Rekonstruktion	25.3x.34 ↔	Vollständige Pelviglossektomie, transoraler Zugang, Rekonstruktion mit freiem mikrovaskulär-anastomosierten Transplantat
25.2x.32 ↔	Pelviglossektomie, transoraler Zugang, Rekonstruktion mit lokaler Schleimhaut	25.3x.39 ↔	Vollständige Pelviglossektomie, transoraler Zugang, mit sonstiger Rekonstruktion
25.2x.33 ↔	Pelviglossektomie, transoraler Zugang, Rekonstruktion mit myokutanem Lappen	25.3x.40 ↔	Vollständige Pelviglossektomie, transmandibulärer Zugang, n.n.bez.
25.2x.34 ↔	Pelviglossektomie, transoraler Zugang, Rekonstruktion mit freiem mikrovaskulär-anastomosierten Transplantat	25.3x.41 ↔	Vollständige Pelviglossektomie, transmandibulärer Zugang, ohne Rekonstruktion
25.2x.39 ↔	Pelviglossektomie, transoraler Zugang, mit sonstiger Rekonstruktion	25.3x.42 ↔	Vollständige Pelviglossektomie, transmandibulärer Zugang, Rekonstruktion mit lokaler Schleimhaut
25.2x.40 ↔	Pelviglossektomie, transmandibulärer Zugang, n.n.bez.	25.3x.43 ↔	Vollständige Pelviglossektomie, transmandibulärer Zugang, Rekonstruktion mit myokutanem Lappen
25.2x.41 ↔	Pelviglossektomie, transmandibulärer Zugang, ohne Rekonstruktion	25.3x.44 ↔	Vollständige Pelviglossektomie, transmandibulärer Zugang, Rekonstruktion mit freiem mikrovaskulär-anastomosierten Transplantat
25.2x.42 ↔	Pelviglossektomie, transmandibulärer Zugang, Rekonstruktion mit lokaler Schleimhaut	25.3x.49 ↔	Vollständige Pelviglossektomie, transmandibulärer Zugang, mit sonstiger Rekonstruktion
25.2x.43 ↔	Pelviglossektomie, transmandibulärer Zugang, Rekonstruktion mit myokutanem Lappen	25.3x.50 ↔	Vollständige Pelviglossomandibulektomie, n.n.bez.
25.2x.44 ↔	Pelviglossektomie, transmandibulärer Zugang, Rekonstruktion mit freiem mikrovaskulär-anastomosierten Transplantat	25.3x.51 ↔	Vollständige Pelviglossomandibulektomie, ohne Rekonstruktion
25.2x.49 ↔	Pelviglossektomie, transmandibulärer Zugang, mit sonstiger Rekonstruktion	25.3x.52 ↔	Vollständige Pelviglossomandibulektomie, Rekonstruktion mit lokaler Schleimhaut
25.2x.50 ↔	Pelviglossomandibulektomie, n.n.bez.	25.3x.53 ↔	Vollständige Pelviglossomandibulektomie, Rekonstruktion mit myokutanem Lappen
25.2x.51 ↔	Pelviglossomandibulektomie, ohne Rekonstruktion	25.3x.54 ↔	Vollständige Pelviglossomandibulektomie, Rekonstruktion mit freiem mikrovaskulär-anastomosierten Transplantat
25.2x.52 ↔	Pelviglossomandibulektomie, Rekonstruktion mit lokaler Schleimhaut	25.3x.59 ↔	Vollständige Pelviglossomandibulektomie, mit sonstiger Rekonstruktion
25.2x.53 ↔	Pelviglossomandibulektomie, Rekonstruktion mit myokutanem Lappen	25.4x.00 ↔	Radikale Glossektomie, n.n.bez.
25.2x.54 ↔	Pelviglossomandibulektomie, Rekonstruktion mit freiem mikrovaskulär-anastomosierten Transplantat	25.4x.10 ↔	Radikale Glossektomie, transoraler Zugang, n.n.bez.
25.2x.59 ↔	Pelviglossomandibulektomie, mit sonstiger Rekonstruktion	25.4x.11 ↔	Radikale Glossektomie, transoraler Zugang, ohne Rekonstruktion
25.3x.00 ↔	Vollständige Glossektomie, n.n.bez.	25.4x.12 ↔	Radikale Glossektomie, transoraler Zugang, Rekonstruktion mit lokaler Schleimhaut
25.3x.09 ↔	Vollständige Glossektomie, sonstige	25.4x.13 ↔	Radikale Glossektomie, transoraler Zugang, Rekonstruktion mit myokutanem Lappen
25.3x.10 ↔	Vollständige Glossektomie, transoraler Zugang, n.n.bez.	25.4x.14 ↔	Radikale Glossektomie, transoraler Zugang, Rekonstruktion mit freiem mikrovaskulär-anastomosierten Transplantat
25.3x.11 ↔	Vollständige Glossektomie, transoraler Zugang, ohne Rekonstruktion	25.4x.19 ↔	Radikale Glossektomie, transoraler Zugang, mit sonstiger Rekonstruktion
25.3x.12 ↔	Vollständige Glossektomie, transoraler Zugang, Rekonstruktion mit lokaler Schleimhaut	25.4x.20 ↔	Radikale Glossektomie, transmandibulärer Zugang, n.n.bez.
25.3x.13 ↔	Vollständige Glossektomie, transoraler Zugang, Rekonstruktion mit myokutanem Lappen	25.4x.21 ↔	Radikale Glossektomie, transmandibulärer Zugang, ohne Rekonstruktion
25.3x.14 ↔	Vollständige Glossektomie, transoraler Zugang, Rekonstruktion mit freiem mikrovaskulär-anastomosierten Transplantat	25.4x.22 ↔	Radikale Glossektomie, transmandibulärer Zugang, Rekonstruktion mit lokaler Schleimhaut
25.3x.19 ↔	Vollständige Glossektomie, transoraler Zugang, mit sonstiger Rekonstruktion	25.4x.23 ↔	Radikale Glossektomie, transmandibulärer Zugang, Rekonstruktion mit myokutanem Lappen
25.3x.20 ↔	Vollständige Glossektomie, transmandibulärer Zugang, n.n.bez.		

25.4x.24 ↔	Radikale Glossektomie, transmandibulärer Zugang, Rekonstruktion mit freiem mikrovaskulär-anastomosierten Transplantat	27.31.00 ↔	Lokale Exzision oder Destruktion von Läsion oder Gewebe am knöchernen Gaumen, n.n.bez.
25.4x.29 ↔	Radikale Glossektomie, transmandibulärer Zugang, mit sonstiger Rekonstruktion	27.31.10 ↔	Lokale Exzision von Läsion oder Gewebe am knöchernen Gaumen
25.4x.30 ↔	Radikale Pelviglossektomie, transoraler Zugang, n.n.bez.	27.31.20 ↔	Partielle Exzision von Läsion oder Gewebe am knöchernen Gaumen
25.4x.31 ↔	Radikale Pelviglossektomie, transoraler Zugang, ohne Rekonstruktion	27.31.30 ↔	Destruktion von Läsion oder Gewebe am knöchernen Gaumen
25.4x.32 ↔	Radikale Pelviglossektomie, transoraler Zugang, Rekonstruktion mit lokaler Schleimhaut	27.31.99 ↔	Lokale Exzision oder Destruktion von Läsion oder Gewebe am knöchernen Gaumen, sonstige
25.4x.33 ↔	Radikale Pelviglossektomie, transoraler Zugang, Rekonstruktion mit myokutanem Lappen	27.32.00 ↔	Ausgedehnte Exzision oder Destruktion von Läsion oder Gewebe am knöchernen Gaumen, n.n.bez.
25.4x.34 ↔	Radikale Pelviglossektomie, transoraler Zugang, Rekonstruktion mit freiem mikrovaskulär-anastomosierten Transplantat	27.32.00 ↔	Ausgedehnte Exzision oder Destruktion von Läsion oder Gewebe am knöchernen Gaumen, n.n.bez.
25.4x.39 ↔	Radikale Pelviglossektomie, transoraler Zugang, mit sonstiger Rekonstruktion	27.32.00 ↔	Ausgedehnte Exzision oder Destruktion von Läsion oder Gewebe am knöchernen Gaumen, n.n.bez.
25.4x.40 ↔	Radikale Pelviglossektomie, transmandibulärer Zugang, n.n.bez.	27.32.10 ↔	Totale transorale Exstirpation von Läsion oder Gewebe am knöchernen Gaumen
25.4x.41 ↔	Radikale Pelviglossektomie, transmandibulärer Zugang, ohne Rekonstruktion	27.32.10 ↔	Totale transorale Exstirpation von Läsion oder Gewebe am knöchernen Gaumen
25.4x.42 ↔	Radikale Pelviglossektomie, transmandibulärer Zugang, Rekonstruktion mit lokaler Schleimhaut	27.32.10 ↔	Totale transorale Exstirpation von Läsion oder Gewebe am knöchernen Gaumen
25.4x.43 ↔	Radikale Pelviglossektomie, transmandibulärer Zugang, Rekonstruktion mit myokutanem Lappen	27.32.11 ↔	Radikale transmandibuläre Exzision [En-bloc-Resektion] von Läsion oder Gewebe am knöchernen Gaumen
25.4x.44 ↔	Radikale Pelviglossektomie, transmandibulärer Zugang, Rekonstruktion mit freiem mikrovaskulär-anastomosierten Transplantat	27.32.11 ↔	Radikale transmandibuläre Exzision [En-bloc-Resektion] von Läsion oder Gewebe am knöchernen Gaumen
25.4x.49 ↔	Radikale Pelviglossektomie, transmandibulärer Zugang, mit sonstiger Rekonstruktion	27.32.11 ↔	Radikale transmandibuläre Exzision [En-bloc-Resektion] von Läsion oder Gewebe am knöchernen Gaumen
25.4x.50 ↔	Radikale Pelviglossomandibulektomie, n.n.bez.	27.32.12 ↔	Radikale transfazial Exzision [En-bloc-Resektion] von Läsion oder Gewebe am knöchernen Gaumen
25.4x.51 ↔	Radikale Pelviglossomandibulektomie, ohne Rekonstruktion	27.32.12 ↔	Radikale transfazial Exzision [En-bloc-Resektion] von Läsion oder Gewebe am knöchernen Gaumen
25.4x.52 ↔	Radikale Pelviglossomandibulektomie, Rekonstruktion mit lokaler Schleimhaut	27.32.12 ↔	Radikale transfazial Exzision [En-bloc-Resektion] von Läsion oder Gewebe am knöchernen Gaumen
25.4x.53 ↔	Radikale Pelviglossomandibulektomie, Rekonstruktion mit myokutanem Lappen	27.32.12 ↔	Radikale transfazial Exzision [En-bloc-Resektion] von Läsion oder Gewebe am knöchernen Gaumen
25.4x.54 ↔	Radikale Pelviglossomandibulektomie, Rekonstruktion mit freiem mikrovaskulär-anastomosierten Transplantat	27.32.99 ↔	Ausgedehnte Exzision oder Destruktion von Läsion oder Gewebe am knöchernen Gaumen, sonstige
25.4x.59 ↔	Radikale Pelviglossomandibulektomie, mit sonstiger Rekonstruktion	27.32.99 ↔	Ausgedehnte Exzision oder Destruktion von Läsion oder Gewebe am knöchernen Gaumen, sonstige
25.4x.99 ↔	Radikale Glossektomie, sonstige	27.32.99 ↔	Ausgedehnte Exzision oder Destruktion von Läsion oder Gewebe am knöchernen Gaumen, sonstige
25.59.00 ↔	Sonstige Zungenrekonstruktion und Zungenplastik, n.n.bez.	27.42 ↔	Ausgedehnte Exzision einer Läsion an der Lippe
25.59.10 ↔	Plastische Rekonstruktion der Zunge, n.n.bez.	27.43.00 ↔	Sonstige Exzision von Läsion oder Gewebe an der Lippe, n.n.bez.
25.59.11 ↔	Reduktionsplastik der Zunge	27.43.10 ↔	Sonstige Exzision von Läsion oder Gewebe an der Lippe, lokale Exzision
25.59.99 ↔	Sonstige Zungenrekonstruktion und Zungenplastik, sonstige	27.43.99 ↔	Sonstige Exzision von Läsion oder Gewebe an der Lippe, sonstige
25.93 ↔	Lösung von Adhäsion an der Zunge	27.44.00 ↔	Radikale Exzision einer Läsion an der Lippe, n.n.bez.
25.94 ↔	Sonstige Glossotomie	27.44.11 ↔	Radikale Exzision einer Hautläsion der Lippe ohne Transplantation oder Transposition von Haut
27.1 ↔	Inzision am Gaumen	27.44.20 ↔	Radikale Exzision einer Hautläsion der Lippe mit Transplantation oder Transposition von Haut
27.21.00 ↔	Biopsie am knöchernen Gaumen, n.n.bez.	27.44.99 ↔	Radikale Exzision einer Läsion an der Lippe, sonstige
27.21.20 ↔	Offene Biopsie (mit Inzision) am knöchernen Gaumen	27.49.00 ↔	Sonstige Exzision in der Mundhöhle, n.n.bez.
27.21.99 ↔	Biopsie am knöchernen Gaumen, sonstige	27.49.10 ↔	Exzision an der Wange
27.22.00 ↔	Biopsie an Uvula und weichem Gaumen, n.n.bez.	27.49.11 ↔	Exzision am Mundboden
27.22.20 ↔	Offene Biopsie (mit Inzision) an Uvula und weichem Gaumen	27.49.99 ↔	Sonstige Exzision in der Mundhöhle, sonstige
27.22.99 ↔	Biopsie an Uvula und weichem Gaumen, sonstige	27.53 ↔	Verschluss einer Fistel im Mund
27.23.00 ↔	Biopsie an der Lippe, n.n.bez.	27.54.00 ↔	Plastische Rekonstruktion einer (angeborenen) Lippenspalte, n.n.bez.
27.23.99 ↔	Biopsie an der Lippe, sonstige	27.54.99 ↔	Plastische Rekonstruktion einer (angeborenen) Lippenspalte, sonstige
27.24.00 ↔	Biopsie in der Mundhöhle, an nicht bezeichneter Struktur, n.n.bez.	27.55.00 ↔	Vollhauttransplantat an Lippe und Mund, n.n.bez.
27.24.20 ↔	Offene Biopsie (mit Inzision) an Wangenschleimhaut, Mundboden und sonstigen Strukturen in der Mundhöhle	27.55.10 ↔	Kleinflächiges Vollhauttransplantat an Lippe und Mund
27.24.99 ↔	Biopsie in der Mundhöhle, an nicht bezeichneter Struktur, sonstige	27.55.20 ↔	Grossflächiges Vollhauttransplantat an Lippe und Mund
		27.55.99 ↔	Vollhauttransplantat an Lippe und Mund, sonstige

27.56.10 ↔	Kleinflächiges Spalthauttransplantat an Lippe und Mund	29.4x.11 ↔	Plastische Rekonstruktion am Pharynx, mit gestieltem myokutanen Lappen
27.56.10 ↔	Kleinflächiges Spalthauttransplantat an Lippe und Mund	29.4x.12 ↔	Plastische Rekonstruktion am Pharynx, mit mikrovaskulär anastomosiertem Transplantat, Darmtransplantat oder Magenhochzug
27.56.20 ↔	Grossflächiges Spalthauttransplantat an Lippe und Mund	29.4x.99 ↔	Plastische Rekonstruktion am Pharynx, sonstige
27.56.20 ↔	Grossflächiges Spalthauttransplantat an Lippe und Mund	30.1x.00 ↔	Hemilaryngektomie, n.n.bez.
27.56.30 ↔	Kleinflächige heterologe Hauttransplantation an die Lippe	30.1x.10 ↔	Hemilaryngektomie, supraglottisch horizontal
27.56.30 ↔	Kleinflächige heterologe Hauttransplantation an die Lippe	30.1x.11 ↔	Hemilaryngektomie, supraglottisch mit Zungengrundresektion
27.56.40 ↔	Grossflächig heterologe Hauttransplantation an die Lippe	30.1x.99 ↔	Hemilaryngektomie, sonstige
27.56.40 ↔	Grossflächig heterologe Hauttransplantation an die Lippe	30.29.00 ↔	Sonstige partielle Laryngektomie, n.n.bez.
27.56.50 ↔	Kleinflächige homologe Hauttransplantation an die Lippe	30.29.10 ↔	Cricohyoidoepiglottopexie (CHEP)
27.56.50 ↔	Kleinflächige homologe Hauttransplantation an die Lippe	30.29.11 ↔	Cricohyoidopexie (CHP)
27.56.60 ↔	Grossflächig homologe Hauttransplantation an die Lippe	30.29.20 ↔	Partielle Larynx-Pharynx-Resektion
27.56.60 ↔	Grossflächig homologe Hauttransplantation an die Lippe	30.29.21 ↔	Partielle Laryngektomie frontale (Huet)
27.56.99 ↔	Sonstiges Hauttransplantat an Lippe und Mund, sonstige	30.29.22 ↔	Partielle Laryngektomie frontolaterale (Leroux-Robert)
27.56.99 ↔	Sonstiges Hauttransplantat an Lippe und Mund, sonstige	30.29.30 ↔	Arytenoidektomie
27.57.10 ↔	Anbringen eines freien mikrovaskulär-anastomosierten Transplantats an Lippe und Mund	30.29.99 ↔	Sonstige partielle Laryngektomie, sonstige
27.57.11 ↔	Anbringen eines gestielten Fernlappens an Lippe und Mund	31.1 ‡↔	Temporäre Tracheostomie
27.57.99 ↔	Anbringen eines gestielten oder freien Lappens an Lippe und Mund, sonstige	31.21 ‡↔	Mediastinale Tracheostomie
27.58 ↔	Revision eines gestielten oder freien Lappens oder freien Hauttransplantates an Lippe und Mund	31.29 ‡↔	Permanente Tracheostomie, sonstige
27.59.20 ↔	Kleinflächige Weichteildeckung durch kultivierte Keratinozyten an der Lippe	31.69.10 ↔	Laryngoplastik, n.n.bez.
27.59.21 ↔	Grossflächige Weichteildeckung durch kultivierte Keratinozyten an der Lippe	31.69.11 ↔	Medialisierung Laryngoplastik, n.n.bez.
27.59.30 ↔	Kleinflächige temporäre Weichteildeckung durch Kombination mehrerer Verfahren an der Lippe	31.69.12 ↔	Medialisierung Laryngoplastik, Thyroplastik Typ I
27.59.31 ↔	Grossflächige temporäre Weichteildeckung durch Kombination mehrerer Verfahren an der Lippe	31.69.14 ↔	Medialisierung Laryngoplastik, externer Zugang
27.59.40 ↔	Sonstige plastische Rekonstruktion an Lippe und Mund mit freiem mikrovaskulär-anastomosiertem Transplantat	31.69.20 ↔	Erweiterungsplastik der Glottis (endolaryngeal)
27.59.41 ↔	Sonstige plastische Rekonstruktion an Lippe und Mund mit gestieltem Fernlappen	31.69.30 ↔	Cricothyroidopexie
27.59.60 ↔	Einsetzen eines Gewebeexpanders an der Lippe	31.69.31 ↔	Arytenoidopexie
27.59.99 ↔	Sonstige plastische Rekonstruktion an Lippe und Mund, sonstige	31.69.40 ↔	Konstruktion / Revision einer Neoglottis
27.71 ↔	Inzision an der Uvula	31.69.41 ↔	Plastische Rekonstruktion des Larynx
27.72 ↔	Exzision an der Uvula	31.69.42 ↔	Plastische Rekonstruktion einer Stimmlippe
27.79 ↔	Operationen an der Uvula, sonstige	31.69.99 ↔	Sonstige plastische Rekonstruktion am Larynx, sonstige
27.99 ↔	Sonstige Operationen an Mundhöhle und Gesicht, sonstige	31.79.10 ‡↔	Erweiterungsplastik eines Tracheostoma
29.33.00 ↔	(Partielle) Pharyngektomie, n.n.bez.	38.01 ↔	Inzision von intrakraniellen Gefässen
29.33.10 ↔	Partielle Pharyngektomie, ohne Rekonstruktion	38.31 ↔	Resektion von intrakraniellen Gefässen mit Anastomose
29.33.11 ↔	Partielle Pharyngektomie, Rekonstruktion mit gestieltem regionalen oder Fernlappen	38.61 ↔	Sonstige Exzision von intrakraniellen Gefässen
29.33.12 ↔	Partielle Pharyngektomie, Rekonstruktion mit freiem mikrovaskulär-anastomosiertem Transplantat	38.81 ↔	Sonstiger chirurgischer Verschluss von intrakraniellen Gefässen
29.33.20 ↔	Totale Pharyngektomie, Rekonstruktion mit gestieltem regionalen oder Fernlappen	40.40 ↔	Neck dissection, n.n.bez.
29.33.21 ↔	Totale Pharyngektomie, Rekonstruktion mit freiem mikrovaskulär-anastomosiertem Transplantat, freiem Darmtransplantat oder Magenhochzug	40.40 ↔	Neck dissection, n.n.bez.
29.33.99 ↔	(Partielle) Pharyngektomie, sonstige	40.41.00 ↔	Radikale Neck dissection, n.n.bez.
29.4x.10 ↔	Plastische Rekonstruktion am Pharynx, mit lokaler Schleimhaut oder freiem Hautlappen	40.41.00 ↔	Radikale Neck dissection, n.n.bez.
		40.41.10 ↔	Selektive (funktionelle) Neck dissection, supraomohyoid (Region I-III)
		40.41.10 ↔	Selektive (funktionelle) Neck dissection, supraomohyoid (Region I-III)
		40.41.11 ↔	Selektive (funktionelle) Neck dissection, lateral (Region II-IV)
		40.41.11 ↔	Selektive (funktionelle) Neck dissection, lateral (Region II-IV)
		40.41.12 ↔	Selektive (funktionelle) Neck dissection, anterolateral (Region I-IV)
		40.41.12 ↔	Selektive (funktionelle) Neck dissection, anterolateral (Region I-IV)
		40.41.13 ↔	Selektive (funktionelle) Neck dissection, posterolateral (Region II-V)
		40.41.13 ↔	Selektive (funktionelle) Neck dissection, posterolateral (Region II-V)
		40.41.14 ↔	Selektive (funktionelle) Neck dissection, central (Region VI)
		40.41.14 ↔	Selektive (funktionelle) Neck dissection, central (Region VI)
		40.41.20 ↔	Radikale Neck dissection (inkl. modifiziert)
		40.41.20 ↔	Radikale Neck dissection (inkl. modifiziert)
		40.41.21 ↔	Erweiterte radikale Neck dissection
		40.41.21 ↔	Erweiterte radikale Neck dissection
		40.41.99 ↔	Radikale Neck dissection, sonstige



40.41.99 ↔ Radikale Neck dissection, sonstige	76.46.10 ↔ Sonstige Rekonstruktion an anderen
76.01 ↔ Sequestrektomie an Gesichtsschädelknochen	Gesichtsschädelknochen mit mikrovaskulär-
76.09.10 ↔ Reosteotomie nach Frakturreposiotion	anastomosiertem Transplantat
76.2x.00 ↔ Lokale Exzision oder Destruktion einer Läsion an	76.46.99 ↔ Sonstige Rekonstruktion an anderen
Gesichtsschädelknochen, n.n.bez.	Gesichtsschädelknochen, sonstige
76.2x.10 ↔ Dekortikation eines Gesichtsschädelknochens	76.5x.00 ↔ Temporomandibuläre Arthroplastik, n.n.bez.
76.2x.11 ↔ Exzision von periostalem Gewebe an	76.5x.00 ↔ Temporomandibuläre Arthroplastik, n.n.bez.
Gesichtsschädelknochen	76.5x.10 ↔ Kondylektomie am Kiefergelenk mit Rekonstruktion
76.2x.12 ↔ Abtragung (modellierende Osteotomie) an	76.5x.10 ↔ Kondylektomie am Kiefergelenk mit Rekonstruktion
Gesichtsschädelknochen	76.5x.19 ↔ Sonstige Kondylektomie am Kiefergelenk
76.2x.20 ↔ Destruktion einer Läsion an Gesichtsschädelknochen	76.5x.19 ↔ Sonstige Kondylektomie am Kiefergelenk
76.2x.99 ↔ Lokale Exzision oder Destruktion einer Läsion an	76.5x.19 ↔ Diskoplastik am Kiefergelenk mit Rekonstruktion
Gesichtsschädelknochen, sonstige	76.5x.20 ↔ Diskoplastik am Kiefergelenk mit Rekonstruktion
76.31.00 ↔ Partielle Mandibulektomie, n.n.bez.	76.5x.29 ↔ Sonstige Diskoplastik am Kiefergelenk
76.31.10 ↔ Partielle Mandibulektomie ohne Rekonstruktion	76.5x.29 ↔ Sonstige Diskoplastik am Kiefergelenk
76.31.20 ↔ Partielle Mandibulektomie, Rekonstruktion mit	76.5x.30 ↔ Exstirpation des Discus articularis am Kiefergelenk
mikrovaskulär-anastomosiertem Transplantat	mit Rekonstruktion
76.31.21 ↔ Partielle Mandibulektomie, mit	76.5x.30 ↔ Exstirpation des Discus articularis am Kiefergelenk
Kontinuitätsdurchtrennung und alloplastischer	mit Rekonstruktion
Rekonstruktion	76.5x.39 ↔ Sonstige Exstirpation des Discus articularis am
76.31.29 ↔ Partielle Mandibulektomie mit sonstiger	Kiefergelenk
Rekonstruktion	76.5x.39 ↔ Sonstige Exstirpation des Discus articularis am
76.31.99 ↔ Partielle Mandibulektomie, sonstige	Kiefergelenk
76.39.00 ↔ Partielle Ostektomie an anderen	76.5x.40 ↔ Resektion am Tuberculum articulare des
Gesichtsschädelknochen, n.n.bez.	Kiefergelenks
76.39.10 ↔ Partielle Ostektomie an anderen	76.5x.40 ↔ Resektion am Tuberculum articulare des
Gesichtsschädelknochen, Rekonstruktion mit	Kiefergelenks
mikrovaskulär-anastomosiertem Transplantat	76.5x.41 ↔ Plastische Rekonstruktion am Kiefergelenk
76.39.11 ↔ Partielle Ostektomie an anderen	76.5x.41 ↔ Plastische Rekonstruktion am Kiefergelenk
Gesichtsschädelknochen, Rekonstruktion von	76.5x.42 ↔ Gelenkstabilisierung (bewegungseinschränkend) des
Weich- und Hartgewebe	Kiefergelenks
76.39.19 ↔ Partielle Ostektomie an anderen	76.5x.42 ↔ Gelenkstabilisierung (bewegungseinschränkend) des
Gesichtsschädelknochen, sonstige Rekonstruktion	Kiefergelenks
76.39.99 ↔ Partielle Ostektomie an anderen	76.5x.50 ↔ Arthroskopische Entfernung eines freien
Gesichtsschädelknochen, sonstige	Gelenkkörpers am Kiefergelenk
76.41.00 ↔ Totale Mandibulektomie mit gleichzeitiger	76.5x.50 ↔ Arthroskopische Entfernung eines freien
Rekonstruktion, n.n.bez.	Gelenkkörpers am Kiefergelenk
76.41.10 ↔ Totale Mandibulektomie mit gleichzeitiger	76.5x.59 ↔ Sonstige Entfernung eines freien Gelenkkörpers am
Rekonstruktion, Rekonstruktion mit mikrovaskulär-	Kiefergelenk
anastomosiertem Transplantat	76.5x.59 ↔ Sonstige Entfernung eines freien Gelenkkörpers am
76.41.99 ↔ Totale Mandibulektomie mit gleichzeitiger	Kiefergelenk
Rekonstruktion, sonstige	76.5x.60 ↔ Implantation einer Endoprothese am Kiefergelenk
76.42 ↔ Sonstige totale Mandibulektomie	76.5x.60 ↔ Implantation einer Endoprothese am Kiefergelenk
76.43.00 ↔ Sonstige Rekonstruktion der Mandibula, n.n.bez.	76.5x.61 ↔ Wechsel einer Endoprothese am Kiefergelenk
76.43.10 ↔ Sonstige Rekonstruktion der Mandibula mit	76.5x.61 ↔ Wechsel einer Endoprothese am Kiefergelenk
mikrovaskulär-anastomosiertem Transplantat	76.5x.70 ↔ Implantation einer Totalendoprothese am
76.43.11 ↔ Einsetzen eines CAD-Implantats an Mandibula, zur	Kiefergelenk mit vorgefertigten Komponenten
plastischen Rekonstruktion eines einfachen Defekts	76.5x.70 ↔ Implantation einer Totalendoprothese am
76.43.12 ↔ Einsetzen eines CAD-Implantats an Mandibula, zur	Kiefergelenk mit vorgefertigten Komponenten
plastischen Rekonstruktion eines grossen oder	76.5x.71 ↔ Implantation einer Totalendoprothese am
komplexen Defekts	Kiefergelenk mit CAD-CAM gefertigten
76.43.99 ↔ Sonstige Rekonstruktion der Mandibula, sonstige	Komponenten
76.44.00 ↔ Totale Ostektomie an anderen	76.5x.71 ↔ Implantation einer Totalendoprothese am
Gesichtsschädelknochen mit gleichzeitiger	Kiefergelenk mit CAD-CAM gefertigten
Rekonstruktion, n.n.bez.	Komponenten
76.44.10 ↔ Totale Ostektomie an anderen	76.5x.90 ↔ Sonstige temporomandibuläre Arthroplastik oder
Gesichtsschädelknochen, Rekonstruktion mit	Diskoplastik am Kiefergelenk
mikrovaskulär-anastomosiertem Transplantat	76.5x.90 ↔ Sonstige temporomandibuläre Arthroplastik oder
76.44.11 ↔ Totale Ostektomie an anderen	Diskoplastik am Kiefergelenk
Gesichtsschädelknochen, Rekonstruktion mit nicht	76.5x.99 ↔ Temporomandibuläre Arthroplastik, sonstige
vaskularisiertem Transplantat	76.5x.99 ↔ Temporomandibuläre Arthroplastik, sonstige
76.44.19 ↔ Totale Ostektomie an anderen	76.61.00 ↔ Geschlossene Osteoplastik [Osteotomie] am Ramus
Gesichtsschädelknochen mit sonstiger	mandibulae, n.n.bez.
Rekonstruktion	76.61.10 ↔ Geschlossene Osteoplastik [Osteotomie] am Ramus
76.44.99 ↔ Totale Ostektomie an anderen	mandibulae, ohne Distraktion
Gesichtsschädelknochen mit gleichzeitiger	76.61.20 ↔ Geschlossene Osteoplastik [Osteotomie] am Ramus
Rekonstruktion, sonstige	mandibulae, mit Distraktion
76.45 ↔ Sonstige totale Ostektomie an anderen	76.61.99 ↔ Geschlossene Osteoplastik [Osteotomie] am Ramus
Gesichtsschädelknochen	mandibulae, sonstige
76.46.00 ↔ Sonstige Rekonstruktion an anderen	76.62.00 ↔ Offene Osteoplastik [Osteotomie] am Ramus
Gesichtsschädelknochen, n.n.bez.	mandibulae, n.n.bez.

76.62.10 ↔	Offene Osteoplastik [Osteotomie] am Ramus mandibulae, ohne Distraction	76.67 ↔	Reduktionsgenioplastik
76.62.20 ↔	Offene Osteoplastik [Osteotomie] am Ramus mandibulae, mit Distraction	76.68 ↔	Augmentationsgenioplastik
76.62.99 ↔	Offene Osteoplastik [Osteotomie] am Ramus mandibulae, sonstige	76.69.10 ↔	Osteotomie zur Verlagerung des Mittelgesichts in der Le-Fort-II- oder Le-Fort-III-Ebene ohne Distraction
76.63.00 ↔	Osteoplastik [Osteotomie] am Corpus mandibulae, n.n.bez.	76.69.10 ↔	Osteotomie zur Verlagerung des Mittelgesichts in der Le-Fort-II- oder Le-Fort-III-Ebene ohne Distraction
76.63.00 ↔	Osteoplastik [Osteotomie] am Corpus mandibulae, n.n.bez.	76.69.20 ↔	Osteotomie zur Verlagerung des Mittelgesichts in der Le-Fort-II-Ebene mit Distraction
76.63.10 ↔	Osteoplastik [Osteotomie] im seitlichen Alveolarkambereich oder mit frontaler Kontinuitätsdurchtrennung der Mandibula ohne Distraction	76.69.20 ↔	Osteotomie zur Verlagerung des Mittelgesichts in der Le-Fort-II-Ebene mit Distraction
76.63.10 ↔	Osteoplastik [Osteotomie] im seitlichen Alveolarkambereich oder mit frontaler Kontinuitätsdurchtrennung der Mandibula ohne Distraction	76.69.21 ↔	Osteotomie zur Verlagerung des Mittelgesichts in der Le-Fort-II-Ebene, kombiniert mit anderer Osteotomie mit Distraction
76.63.11 ↔	Osteoplastik [Osteotomie] im frontalen Alveolarkambereich oder mit Kontinuitätsdurchtrennung am horizontalen Mandibulaast ohne Distraction	76.69.21 ↔	Osteotomie zur Verlagerung des Mittelgesichts in der Le-Fort-II-Ebene, kombiniert mit anderer Osteotomie mit Distraction
76.63.11 ↔	Osteoplastik [Osteotomie] im frontalen Alveolarkambereich oder mit Kontinuitätsdurchtrennung am horizontalen Mandibulaast ohne Distraction	76.69.30 ↔	Osteotomie zur Verlagerung des Mittelgesichts in der Le-Fort-III-Ebene mit Distraction
76.63.12 ↔	Osteoplastik [Osteotomie] zur Kinnverlagerung ohne Distraction	76.69.30 ↔	Osteotomie zur Verlagerung des Mittelgesichts in der Le-Fort-III-Ebene mit Distraction
76.63.12 ↔	Osteoplastik [Osteotomie] zur Kinnverlagerung ohne Distraction	76.69.40 ↔	Osteotomie zur Verlagerung des Mittelgesichts in der Le-Fort-III-Ebene, kombiniert mit Le-Fort-I-Ebene mit Distraction
76.63.20 ↔	Verlagerung des Alveolarfortsatzes durch horizontale Distraction nach Osteotomie	76.69.40 ↔	Osteotomie zur Verlagerung des Mittelgesichts in der Le-Fort-III-Ebene, kombiniert mit Le-Fort-I-Ebene mit Distraction
76.63.20 ↔	Verlagerung des Alveolarfortsatzes durch horizontale Distraction nach Osteotomie	76.69.90 ↔	Sonstige Osteotomie zur Verlagerung des Mittelgesichts
76.63.21 ↔	Verlagerung der Mandibula durch Distraction nach Osteotomie im horizontalen Mandibulaast	76.70 ↔	Reposition einer Gesichtsschädelfraktur, n.n.bez.
76.63.21 ↔	Verlagerung der Mandibula durch Distraction nach Osteotomie im horizontalen Mandibulaast	76.72 ↔	Offene Reposition einer Jochbein- und Jochbogenfraktur
76.63.99 ↔	Osteoplastik [Osteotomie] am Corpus mandibulae, sonstige	76.74 ↔	Offene Reposition einer Maxillafraktur
76.63.99 ↔	Osteoplastik [Osteotomie] am Corpus mandibulae, sonstige	76.76.00 ↔	Offene Reposition einer Mandibulafraktur, n.n.bez.
76.64 ↔	Sonstige orthognathische Chirurgie an der Mandibula	76.76.10 ↔	Offene Reposition einer Einfachfraktur des Corpus mandibulae
76.65.00 ↔	Segmentale Osteoplastik [Osteotomie] der Maxilla, n.n.bez.	76.76.11 ↔	Offene Reposition einer Mehrfachfraktur des Corpus mandibulae
76.65.10 ↔	Segmentale Osteoplastik [Osteotomie] der Maxilla, ohne Distraction	76.76.20 ↔	Offene Reposition (von aussen) einer Einfach- oder Mehrfachfraktur des Ramus mandibulae
76.65.20 ↔	Osteotomie der Maxilla im frontalen Alveolarkambereich, mit Distraction	76.76.21 ↔	Offene Reposition (transoral) einer Einfach- oder Mehrfachfraktur des Ramus mandibulae
76.65.21 ↔	Osteotomie der Maxilla im seitlichen Alveolarkambereich, mit Distraction	76.76.30 ↔	Offene Reposition (transoral oder von aussen) einer Fraktur des Processus articularis mandibulae
76.65.22 ↔	Osteotomie der Maxilla im frontalen und seitlichen Alveolarkambereich in mehreren Segmenten, mit Distraction	76.76.99 ↔	Offene Reposition einer Mandibulafraktur, sonstige
76.65.99 ↔	Segmentale Osteoplastik [Osteotomie] der Maxilla, sonstige	76.77.00 ↔	Offene Reposition einer Processus alveolaris-Fraktur, n.n.bez.
76.66.00 ↔	Totale Osteoplastik [Osteotomie] der Maxilla, n.n.bez.	76.77.10 ↔	Offene Reposition einer Processus alveolaris-Fraktur der Maxilla
76.66.10 ↔	Totale Osteoplastik [Osteotomie] der Maxilla ohne Distraction	76.77.11 ↔	Offene Reposition einer Processus alveolaris-Fraktur der Mandibula
76.66.20 ↔	Osteotomie der Maxilla in der Le-Fort-I-Ebene in einem Stück mit Distraction	76.77.99 ↔	Offene Reposition einer Processus alveolaris-Fraktur, sonstige
76.66.21 ↔	Osteotomie der Maxilla in der Le-Fort-I-Ebene in zwei Stücken mit Distraction	76.78.11 ↔	Endoskopische Reposition einer Stirnhöhlenvorderwandfraktur
76.66.22 ↔	Osteotomie der Maxilla in der Le-Fort-I-Ebene in drei oder mehr Stücken mit Distraction	76.78.20 ↔	Geschlossene Reposition einer Orbitafraktur
76.66.30 ↔	Plastische Rekonstruktion und Augmentation der Maxilla durch totale Auflagerungsplastik	76.78.21 ↔	Endoskopische Reposition einer Orbitafraktur
76.66.99 ↔	Totale Osteoplastik [Osteotomie] der Maxilla, sonstige	76.79.00 ↔	Sonstige offene Reposition einer Gesichtsschädelfraktur, n.n.bez.
		76.79.10 ↔	Sonstige offene Reposition einer Fraktur des Orbitadaches
		76.79.11 ↔	Sonstige offene Reposition einer Fraktur der lateralen Orbitawand
		76.79.19 ↔	Sonstige offene Reposition einer sonstigen Orbitafraktur
		76.79.20 ↔	Sonstige offene Reposition einer Stirnhöhlenwandfraktur
		76.79.30 ↔	Sonstige offene Reposition einer nasoethmoidalen Mittelgesichtsfraktur

76.79.31 ↔	Sonstige offene Reposition einer zentrolateralen Mittelgesichtsfraktur	86.41.16 ↔	Radikale und grossflächige Exzision von Läsion oder Gewebe an Haut und Subkutangewebe, ohne primären Wundverschluss, an der Hand
76.79.39 ↔	Sonstige offene Reposition einer sonstigen lateralen Mittelgesichtsfraktur	86.41.17 ↔	Radikale und grossflächige Exzision von Läsion oder Gewebe an Haut und Subkutangewebe, ohne primären Wundverschluss, an Brustwand und Rücken
76.79.40 ↔	Sonstige offene Reposition kombinierter Mittelgesichtsfrakturen (Mehrfachfraktur)	86.41.18 ↔	Radikale und grossflächige Exzision von Läsion oder Gewebe an Haut und Subkutangewebe, ohne primären Wundverschluss, an Bauchregion und Leiste
76.79.40 ↔	Sonstige offene Reposition kombinierter Mittelgesichtsfrakturen (Mehrfachfraktur)	86.41.1a ↔	Radikale und grossflächige Exzision von Läsion oder Gewebe an Haut und Subkutangewebe, ohne primären Wundverschluss, am Gesäss
76.79.99 ↔	Sonstige offene Reposition einer Gesichtsschädelfraktur, sonstige	86.41.1b ↔	Radikale und grossflächige Exzision von Läsion oder Gewebe an Haut und Subkutangewebe, ohne primären Wundverschluss, an Oberschenkel und Knie
76.91.00 ↔	Knochentransplantat an Gesichtsschädelknochen, n.n.bez.	86.41.1c ↔	Radikale und grossflächige Exzision von Läsion oder Gewebe an Haut und Subkutangewebe, ohne primären Wundverschluss, an Unterschenkel
76.91.10 ↔	Transplantat an Gesichtsschädelknochen	86.41.1d ↔	Radikale und grossflächige Exzision von Läsion oder Gewebe an Haut und Subkutangewebe, ohne primären Wundverschluss, am Fuss
76.91.11 ↔	Knochentransplantat an Gesichtsschädelknochen, gefässgestielt	86.42.11 ↔	Radikale und grossflächige Exzision von Läsion oder Gewebe an Haut und Subkutangewebe, mit primärem Wundverschluss, am Kopf
76.91.99 ↔	Knochentransplantat an Gesichtsschädelknochen, sonstige	86.42.12 ↔	Radikale und grossflächige Exzision von Läsion oder Gewebe an Haut und Subkutangewebe, mit primärem Wundverschluss, am Hals
76.92.20 ↔	Einsetzen von CAD-Implantat an Gesichtsschädel ohne Beteiligung des Hirnschädels, bis zu 2 Regionen	86.42.13 ↔	Radikale und grossflächige Exzision von Läsion oder Gewebe an Haut und Subkutangewebe, mit primärem Wundverschluss, an Schulter und Axilla
76.92.21 ↔	Einsetzen von CAD-Implantat an Gesichtsschädel ohne Beteiligung des Hirnschädels, ab 3 Regionen	86.42.14 ↔	Radikale und grossflächige Exzision von Läsion oder Gewebe an Haut und Subkutangewebe, mit primärem Wundverschluss, an Oberarm und Ellenbogen
76.92.30 ↔	Einsetzen eines CAD-Implantats an Maxilla, zur plastischen Rekonstruktion eines einfachen Defekts	86.42.15 ↔	Radikale und grossflächige Exzision von Läsion oder Gewebe an Haut und Subkutangewebe, mit primärem Wundverschluss, an Unterarm
76.92.31 ↔	Einsetzen eines CAD-Implantats an Maxilla, zur plastischen Rekonstruktion eines grossen oder komplexen Defekts	86.42.16 ↔	Radikale und grossflächige Exzision von Läsion oder Gewebe an Haut und Subkutangewebe, mit primärem Wundverschluss, an der Hand
76.94 ↔	Offene Reposition einer Kiefergelenksluxation	86.42.17 ↔	Radikale und grossflächige Exzision von Läsion oder Gewebe an Haut und Subkutangewebe, mit primärem Wundverschluss, an Brustwand und Rücken
78.19.90 ↔	Geschlossene Reposition einer Fraktur sonstiger bezeichneter Knochen mit Knochenfixation durch Fixateur externe	86.42.18 ↔	Radikale und grossflächige Exzision von Läsion oder Gewebe an Haut und Subkutangewebe, mit primärem Wundverschluss, an Bauchregion und Leiste
78.19.91 ↔	Offene Reposition einer Fraktur sonstiger bezeichneter Knochen mit Knochenfixation durch Fixateur externe	86.42.1a ↔	Radikale und grossflächige Exzision von Läsion oder Gewebe an Haut und Subkutangewebe, mit primärem Wundverschluss, am Gesäss
78.59.00 ↔	Innere Knochenfixation ohne Reposition der Fraktur an anderen näher bezeichneten Knochen, ausser Gesichtsschädelknochen, n.n.bez.	86.42.1b ↔	Radikale und grossflächige Exzision von Läsion oder Gewebe an Haut und Subkutangewebe, mit primärem Wundverschluss, an Oberschenkel und Knie
78.59.90 ↔	Revision von Osteosynthesematerial ohne Materialersatz an anderen näher bezeichneten Knochen, ausser Gesichtsschädelknochen	86.42.1c ↔	Radikale und grossflächige Exzision von Läsion oder Gewebe an Haut und Subkutangewebe, mit primärem Wundverschluss, an Unterschenkel
78.59.99 ↔	Innere Knochenfixation ohne Reposition der Fraktur an anderen näher bezeichneten Knochen, ausser Gesichtsschädelknochen, sonstige	86.42.1d ↔	Radikale und grossflächige Exzision von Läsion oder Gewebe an Haut und Subkutangewebe, mit primärem Wundverschluss, am Fuss
84.53.00 ↔	Implantation von interner Verlängerungsvorrichtung der Extremitäten mit kinetischer Traktion, n.n.bez.	86.43.11 ↔	Radikale und grossflächige Exzision von Läsion oder Gewebe an Haut und Subkutangewebe, mit plastischer Deckung, am Kopf
84.53.10 ↔	Implantation eines nicht motorisierten internen Verlängerungs- oder Knochentransportsystem	86.43.12 ↔	Radikale und grossflächige Exzision von Läsion oder Gewebe an Haut und Subkutangewebe, mit plastischer Deckung, am Hals
84.53.11 ↔	Implantation eines motorisierten internen Verlängerungs- oder Knochentransportsystem		
84.53.99 ↔	Implantation von interner Verlängerungsvorrichtung der Extremitäten mit kinetischer Traktion, sonstige		
84.54 ↔	Implantation von sonstiger internen Verlängerungsvorrichtung der Extremitäten		
86.41.11 ↔	Radikale und grossflächige Exzision von Läsion oder Gewebe an Haut und Subkutangewebe, ohne primären Wundverschluss, am Kopf		
86.41.12 ↔	Radikale und grossflächige Exzision von Läsion oder Gewebe an Haut und Subkutangewebe, ohne primären Wundverschluss, am Hals		
86.41.13 ↔	Radikale und grossflächige Exzision von Läsion oder Gewebe an Haut und Subkutangewebe, ohne primären Wundverschluss, an Schulter und Axilla		
86.41.14 ↔	Radikale und grossflächige Exzision von Läsion oder Gewebe an Haut und Subkutangewebe, ohne primären Wundverschluss, an Oberarm und Ellenbogen		
86.41.15 ↔	Radikale und grossflächige Exzision von Läsion oder Gewebe an Haut und Subkutangewebe, ohne primären Wundverschluss, an Unterarm		

86.43.13 ↔ Radikale und grossflächige Exzision von Läsion oder Gewebe an Haut und Subkutangewebe, mit plastischer Deckung, an Schulter und Axilla	86.6b.2c ↔ Autologe Spalthauttransplantation, grossflächig, am Unterschenkel
86.43.14 ↔ Radikale und grossflächige Exzision von Läsion oder Gewebe an Haut und Subkutangewebe, mit plastischer Deckung, an Oberarm und Ellenbogen	86.6b.2d ↔ Autologe Spalthauttransplantation, grossflächig, am Fuss
86.43.15 ↔ Radikale und grossflächige Exzision von Läsion oder Gewebe an Haut und Subkutangewebe, mit plastischer Deckung, an Unterarm	86.7a.21 ↔ Dehnungsplastik, grossflächig, am Kopf
86.43.16 ↔ Radikale und grossflächige Exzision von Läsion oder Gewebe an Haut und Subkutangewebe, mit plastischer Deckung, an der Hand	86.7a.2d ↔ Dehnungsplastik, grossflächig, am Fuss
86.43.17 ↔ Radikale und grossflächige Exzision von Läsion oder Gewebe an Haut und Subkutangewebe, mit plastischer Deckung, an Brustwand und Rücken	86.7a.2e ↔ Dehnungsplastik, grossflächig, an anderer Lokalisation
86.43.18 ↔ Radikale und grossflächige Exzision von Läsion oder Gewebe an Haut und Subkutangewebe, mit plastischer Deckung, an Bauchregion und Leiste	86.7a.31 ↔ Verschiebe-Rotationsplastik, kleinflächig, am Kopf
86.43.1a ↔ Radikale und grossflächige Exzision von Läsion oder Gewebe an Haut und Subkutangewebe, mit plastischer Deckung, am Gesäss	86.7a.3d ↔ Verschiebe-Rotationsplastik, kleinflächig, am Fuss
86.43.1b ↔ Radikale und grossflächige Exzision von Läsion oder Gewebe an Haut und Subkutangewebe, mit plastischer Deckung, an Oberschenkel und Knie	86.7a.3e ↔ Verschiebe-Rotationsplastik, kleinflächig, an anderer Lokalisation
86.43.1c ↔ Radikale und grossflächige Exzision von Läsion oder Gewebe an Haut und Subkutangewebe, mit plastischer Deckung, an Unterschenkel	86.7a.41 ↔ Verschiebe-Rotationsplastik, grossflächig, am Kopf
86.43.1d ↔ Radikale und grossflächige Exzision von Läsion oder Gewebe an Haut und Subkutangewebe, mit plastischer Deckung, am Fuss	86.7a.4d ↔ Verschiebe-Rotationsplastik, grossflächig, am Fuss
86.6b.11 ↔ Autologe Spalthauttransplantation, kleinflächig, am Kopf	86.7a.4e ↔ Verschiebe-Rotationsplastik, grossflächig, an anderer Lokalisation
86.6b.12 ↔ Autologe Spalthauttransplantation, kleinflächig, am Hals	86.7a.51 ↔ Transpositionsplastik (VY), kleinflächig, am Kopf
86.6b.13 ↔ Autologe Spalthauttransplantation, kleinflächig, an Schulter und Axilla	86.7a.5d ↔ Transpositionsplastik (VY), kleinflächig, am Fuss
86.6b.14 ↔ Autologe Spalthauttransplantation, kleinflächig, an Oberarm und Ellenbogen	86.7a.5e ↔ Transpositionsplastik (VY), kleinflächig, an anderer Lokalisation
86.6b.15 ↔ Autologe Spalthauttransplantation, kleinflächig, am Unterarm	86.7a.61 ↔ Transpositionsplastik (VY), grossflächig, am Kopf
86.6b.17 ↔ Autologe Spalthauttransplantation, kleinflächig, an Brustwand und Rücken	86.7a.6d ↔ Transpositionsplastik (VY), grossflächig, am Fuss
86.6b.18 ↔ Autologe Spalthauttransplantation, kleinflächig, an Bauchregion und Leiste	86.7a.6e ↔ Transpositionsplastik (VY), grossflächig, an anderer Lokalisation
86.6b.1a ↔ Autologe Spalthauttransplantation, kleinflächig, am Gesäss	86.7a.71 ↔ Insellappenplastik, kleinflächig, am Kopf
86.6b.1b ↔ Autologe Spalthauttransplantation, kleinflächig, an Oberschenkel und Knie	86.7a.7d ↔ Insellappenplastik, kleinflächig, am Fuss
86.6b.1c ↔ Autologe Spalthauttransplantation, kleinflächig, am Unterschenkel	86.7a.7e ↔ Insellappenplastik, kleinflächig, an anderer Lokalisation
86.6b.1d ↔ Autologe Spalthauttransplantation, kleinflächig, am Fuss	86.7a.81 ↔ Insellappenplastik, grossflächig, am Kopf
86.6b.21 ↔ Autologe Spalthauttransplantation, grossflächig, am Kopf	86.7a.8d ↔ Insellappenplastik, grossflächig, am Fuss
86.6b.22 ↔ Autologe Spalthauttransplantation, grossflächig, am Hals	86.7a.8e ↔ Insellappenplastik, grossflächig, an anderer Lokalisation
86.6b.23 ↔ Autologe Spalthauttransplantation, grossflächig, an Schulter und Axilla	86.7a.91 ↔ Lokale Lappenplastik an Haut und Subkutangewebe, sonstige, am Kopf
86.6b.24 ↔ Autologe Spalthauttransplantation, grossflächig, an Oberarm und Ellenbogen	86.7a.9d ↔ Lokale Lappenplastik an Haut und Subkutangewebe, sonstige, am Fuss
86.6b.25 ↔ Autologe Spalthauttransplantation, grossflächig, am Unterarm	86.7a.9e ↔ Lokale Lappenplastik an Haut und Subkutangewebe, sonstige, an anderer Lokalisation
86.6b.27 ↔ Autologe Spalthauttransplantation, grossflächig, an Brustwand und Rücken	86.7b.11 ↔ Gestielte regionale Lappenplastik, am Kopf
86.6b.28 ↔ Autologe Spalthauttransplantation, grossflächig, an Bauchregion und Leiste	86.7b.12 ↔ Gestielte regionale Lappenplastik, am Hals
86.6b.2a ↔ Autologe Spalthauttransplantation, grossflächig, am Gesäss	86.7b.13 ↔ Gestielte regionale Lappenplastik, an Schulter und Axilla
86.6b.2b ↔ Autologe Spalthauttransplantation, grossflächig, an Oberschenkel und Knie	86.7b.14 ↔ Gestielte regionale Lappenplastik, an Oberarm und Ellenbogen
	86.7b.15 ↔ Gestielte regionale Lappenplastik, am Unterarm
	86.7b.17 ↔ Gestielte regionale Lappenplastik, an Brustwand und Rücken
	86.7b.18 ↔ Gestielte regionale Lappenplastik, an Bauchregion und Leiste
	86.7b.1a ↔ Gestielte regionale Lappenplastik, am Gesäss
	86.7b.1b ↔ Gestielte regionale Lappenplastik, an Oberschenkel und Knie
	86.7b.1c ↔ Gestielte regionale Lappenplastik, am Unterschenkel
	86.7b.1d ↔ Gestielte regionale Lappenplastik, am Fuss
	86.7c.11 ↔ Gestielte Fernlappenplastik, am Kopf
	86.7c.12 ↔ Gestielte Fernlappenplastik, am Hals
	86.7c.13 ↔ Gestielte Fernlappenplastik, an Schulter und Axilla
	86.7c.14 ↔ Gestielte Fernlappenplastik, an Oberarm und Ellenbogen
	86.7c.15 ↔ Gestielte Fernlappenplastik, am Unterarm
	86.7c.17 ↔ Gestielte Fernlappenplastik, an Brustwand und Rücken
	86.7c.18 ↔ Gestielte Fernlappenplastik, an Bauchregion und Leiste
	86.7c.1a ↔ Gestielte Fernlappenplastik, am Gesäss
	86.7c.1b ↔ Gestielte Fernlappenplastik, an Oberschenkel und Knie
	86.7c.1c ↔ Gestielte Fernlappenplastik, am Unterschenkel
	86.7c.1d ↔ Gestielte Fernlappenplastik, am Fuss
	86.7d.11 ↔ Plastik mit freiem Lappen mit mikrovaskulärer Anastomosierung, am Kopf

86.7d.12 ↔	Plastik mit freiem Lappen mit mikrovaskulärer Anastomosierung, am Hals	86.7d.1d ↔	Plastik mit freiem Lappen mit mikrovaskulärer Anastomosierung, am Fuss
86.7d.13 ↔	Plastik mit freiem Lappen mit mikrovaskulärer Anastomosierung, an Schulter und Axilla	86.83.11 ↔	Gewebereduktionsplastik an Kopf und Hals
86.7d.14 ↔	Plastik mit freiem Lappen mit mikrovaskulärer Anastomosierung, an Oberarm und Ellenbogen	86.83.12 ↔	Gewebereduktionsplastik an Schulter und Oberarm
86.7d.15 ↔	Plastik mit freiem Lappen mit mikrovaskulärer Anastomosierung, am Unterarm	86.83.13 ↔	Gewebereduktionsplastik an Unterarm
86.7d.17 ↔	Plastik mit freiem Lappen mit mikrovaskulärer Anastomosierung, an Brustwand und Rücken	86.83.14 ↔	Gewebereduktionsplastik an Hand
86.7d.18 ↔	Plastik mit freiem Lappen mit mikrovaskulärer Anastomosierung, an Bauchregion und Leiste	86.83.1a ↔	Gewebereduktionsplastik am Bauch
86.7d.1a ↔	Plastik mit freiem Lappen mit mikrovaskulärer Anastomosierung, am Gesäss	86.83.1b ↔	Gewebereduktionsplastik an Rücken oder Flanke
86.7d.1b ↔	Plastik mit freiem Lappen mit mikrovaskulärer Anastomosierung, an Oberschenkel und Knie	86.83.1c ↔	Gewebereduktionsplastik gleichzeitig Bauch, Flanke sowie Rücken
86.7d.1c ↔	Plastik mit freiem Lappen mit mikrovaskulärer Anastomosierung, am Unterschenkel	86.83.1d ↔	Gewebereduktionsplastik an der Leisten- und Genitalregion
		86.83.1e ↔	Gewebereduktionsplastik am Gesäss
		86.83.1f ↔	Gewebereduktionsplastik an Oberschenkel
		86.83.1g ↔	Gewebereduktionsplastik an Unterschenkel und Fuss

**ADRG D28****Monognathe Osteotomie und komplexe Eingriffe an Kopf und Hals oder andere Eingriffe an Kopf und Hals bei bösartiger Neubildung**

(Hauptdiagnose in Tabelle D28-1 oder Prozedur in Tabelle D28-2) und Prozedur in Tabelle D28-3

**DRG D28Z****Monognathe Osteotomie und komplexe Eingriffe an Kopf und Hals oder andere Eingriffe an Kopf und Hals bei bösartiger Neubildung****Hauptdiagnose D28-1**

C00.0 ↔	Bösartige Neubildung: Äußere Oberlippe	C05.9 ↔	Bösartige Neubildung: Gaumen, nicht näher bezeichnet
C00.1 ↔	Bösartige Neubildung: Äußere Unterlippe	C06.0 ↔	Bösartige Neubildung: Wangenschleimhaut
C00.2 ↔	Bösartige Neubildung: Äußere Lippe, nicht näher bezeichnet	C06.1 ↔	Bösartige Neubildung: Vestibulum oris
C00.3 ↔	Bösartige Neubildung: Oberlippe, Innenseite	C06.2 ↔	Bösartige Neubildung: Retromolarregion
C00.4 ↔	Bösartige Neubildung: Unterlippe, Innenseite	C06.8 ↔	Bösartige Neubildung: Sonstige und nicht näher bezeichnete Teile des Mundes, mehrere Teilbereiche überlappend
C00.5 ↔	Bösartige Neubildung: Lippe, nicht näher bezeichnet, Innenseite	C06.9 ↔	Bösartige Neubildung: Mund, nicht näher bezeichnet
C00.6 ↔	Bösartige Neubildung: Lippenkommissur	C07 ↔	Bösartige Neubildung der Parotis
C00.8 ↔	Bösartige Neubildung: Lippe, mehrere Teilbereiche überlappend	C08.0 ↔	Bösartige Neubildung: Glandula submandibularis
C00.9 ↔	Bösartige Neubildung: Lippe, nicht näher bezeichnet	C08.1 ↔	Bösartige Neubildung: Glandula sublingualis
C01 ↔	Bösartige Neubildung des Zungengrundes	C08.8 ↔	Bösartige Neubildung: Große Speicheldrüsen, mehrere Teilbereiche überlappend
C02.0 ↔	Bösartige Neubildung: Zungenrücken	C08.9 ↔	Bösartige Neubildung: Große Speicheldrüse, nicht näher bezeichnet
C02.1 ↔	Bösartige Neubildung: Zungenrand	C09.0 ↔	Bösartige Neubildung: Fossa tonsillaris
C02.2 ↔	Bösartige Neubildung: Zungenunterfläche	C09.1 ↔	Bösartige Neubildung: Gaumenbogen (vorderer) (hinterer)
C02.3 ↔	Bösartige Neubildung: Vordere zwei Drittel der Zunge, Bereich nicht näher bezeichnet	C09.8 ↔	Bösartige Neubildung: Tonsille, mehrere Teilbereiche überlappend
C02.4 ↔	Bösartige Neubildung: Zungentonsille	C09.9 ↔	Bösartige Neubildung: Tonsille, nicht näher bezeichnet
C02.8 ↔	Bösartige Neubildung: Zunge, mehrere Teilbereiche überlappend	C10.0 ↔	Bösartige Neubildung: Vallecula epiglottica
C02.9 ↔	Bösartige Neubildung: Zunge, nicht näher bezeichnet	C10.1 ↔	Bösartige Neubildung: Vorderfläche der Epiglottis
C03.0 ↔	Bösartige Neubildung: Oberkieferzahnfleisch	C10.2 ↔	Bösartige Neubildung: Seitenwand des Oropharynx
C03.1 ↔	Bösartige Neubildung: Unterkieferzahnfleisch	C10.3 ↔	Bösartige Neubildung: Hinterwand des Oropharynx
C03.9 ↔	Bösartige Neubildung: Zahnfleisch, nicht näher bezeichnet	C10.4 ↔	Bösartige Neubildung: Kiemengang
C04.0 ↔	Bösartige Neubildung: Vorderer Teil des Mundbodens	C10.8 ↔	Bösartige Neubildung: Oropharynx, mehrere Teilbereiche überlappend
C04.1 ↔	Bösartige Neubildung: Seitlicher Teil des Mundbodens	C10.9 ↔	Bösartige Neubildung: Oropharynx, nicht näher bezeichnet
C04.8 ↔	Bösartige Neubildung: Mundboden, mehrere Teilbereiche überlappend	C11.0 ↔	Bösartige Neubildung: Obere Wand des Nasopharynx
C04.9 ↔	Bösartige Neubildung: Mundboden, nicht näher bezeichnet	C11.1 ↔	Bösartige Neubildung: Hinterwand des Nasopharynx
C05.0 ↔	Bösartige Neubildung: Harter Gaumen	C11.2 ↔	Bösartige Neubildung: Seitenwand des Nasopharynx
C05.1 ↔	Bösartige Neubildung: Weicher Gaumen	C11.3 ↔	Bösartige Neubildung: Vorderwand des Nasopharynx
C05.2 ↔	Bösartige Neubildung: Uvula		
C05.8 ↔	Bösartige Neubildung: Gaumen, mehrere Teilbereiche überlappend		

C11.8 ↔	Bösartige Neubildung: Nasopharynx, mehrere Teilbereiche überlappend	C31.9 ↔	Bösartige Neubildung: Nasennebenhöhle, nicht näher bezeichnet
C11.9 ↔	Bösartige Neubildung: Nasopharynx, nicht näher bezeichnet	C32.0 ↔	Bösartige Neubildung: Glottis
C12 ↔	Bösartige Neubildung des Recessus piriformis	C32.1 ↔	Bösartige Neubildung: Supraglottis
C13.0 ↔	Bösartige Neubildung: Regio postcricoidea	C32.2 ↔	Bösartige Neubildung: Subglottis
C13.1 ↔	Bösartige Neubildung: Aryepiglottische Falte, hypopharyngeale Seite	C32.3 ↔	Bösartige Neubildung: Larynxknorpel
C13.2 ↔	Bösartige Neubildung: Hinterwand des Hypopharynx	C32.8 ↔	Bösartige Neubildung: Larynx, mehrere Teilbereiche überlappend
C13.8 ↔	Bösartige Neubildung: Hypopharynx, mehrere Teilbereiche überlappend	C32.9 ↔	Bösartige Neubildung: Larynx, nicht näher bezeichnet
C13.9 ↔	Bösartige Neubildung: Hypopharynx, nicht näher bezeichnet	C39.0 ↔	Bösartige Neubildung: Obere Atemwege, Teil nicht näher bezeichnet
C14.0 ↔	Bösartige Neubildung: Pharynx, nicht näher bezeichnet	C41.01 ↔	Bösartige Neubildung des Knochens und des Gelenkknorpels: Kraniofazial
C14.2 ↔	Bösartige Neubildung: Lymphatischer Rachenring [Waldeyer]	C41.02 ↔	Bösartige Neubildung des Knochens und des Gelenkknorpels: Maxillofazial
C14.8 ↔	Bösartige Neubildung: Lippe, Mundhöhle und Pharynx, mehrere Teilbereiche überlappend	C41.1 ↔	Bösartige Neubildung des Knochens und des Gelenkknorpels: Unterkieferknochen
C30.0 ↔	Bösartige Neubildung: Nasenhöhle	C46.2 ↔	Kaposi-Sarkom des Gaumens
C30.1 ↔	Bösartige Neubildung: Mittelohr	C76.0 ↔	Bösartige Neubildung ungenau bezeichneter Lokalisationen: Kopf, Gesicht und Hals
C31.0 ↔	Bösartige Neubildung: Sinus maxillaris [Kieferhöhle]	D00.0 ↔	Carcinoma in situ: Lippe, Mundhöhle und Pharynx
C31.1 ↔	Bösartige Neubildung: Sinus ethmoidalis [Siebbeinzellen]	D02.0 ↔	Carcinoma in situ: Larynx
C31.2 ↔	Bösartige Neubildung: Sinus frontalis [Stirnhöhle]	D37.0 ↔	Neubildung unsicheren oder unbekanntes Verhaltens: Lippe, Mundhöhle und Pharynx
C31.3 ↔	Bösartige Neubildung: Sinus sphenoidalis [Keilbeinhöhle]	D38.0 ↔	Neubildung unsicheren oder unbekanntes Verhaltens: Larynx
C31.8 ↔	Bösartige Neubildung: Nasennebenhöhlen, mehrere Teilbereiche überlappend	H60.2 ↔	Otitis externa maligna

## Prozedur D28-2

04.76 ↔	Plastische Rekonstruktion einer alten traumatischen Verletzung an kranialen und peripheren Nerven	16.51.99 ↔	Exenteration der Orbita mit Entfernen benachbarter Strukturen, sonstige
04.79.10 ↔	Transplantation und Transposition eines extrakraniellen Hirnnerven mit epineuraler Naht	16.52.00 ↔	Exenteration der Orbita mit therapeutischem Entfernen von Orbitaknochen, n.n.bez.
04.79.11 ↔	Transplantation und Transposition des Plexus brachialis mit epineuraler Naht	16.52.10 ↔	Exenteration der Orbita mit therapeutischem Entfernen von Orbitaknochen, mit Erhalt der Lidhaut
04.79.12 ↔	Transplantation und Transposition von Nerven der Schulter mit epineuraler Naht	16.52.11 ↔	Exenteration der Orbita mit therapeutischem Entfernen von Orbitaknochen, ohne Erhalt der Lidhaut
04.79.13 ↔	Transplantation und Transposition eines Nerven des Armes und der Hand mit epineuraler Naht	16.52.99 ↔	Exenteration der Orbita mit therapeutischem Entfernen von Orbitaknochen, sonstige
04.79.14 ↔	Transplantation und Transposition von Nerven des Rumpfes und der unteren Extremität mit epineuraler Naht	16.59.00 ↔	Sonstige Exenteration der Orbita, n.n.bez.
04.79.19 ↔	Transplantation und Transposition eines sonstigen Nervens mit epineuraler Naht	16.59.10 ↔	Sonstige Exenteration der Orbita, mit Erhalt der Lidhaut
04.79.20 ↔	Transplantation und Transposition eines Nerven mit interfazikulärer Naht	16.59.11 ↔	Sonstige Exenteration der Orbita, ohne Erhalt der Lidhaut
04.79.21 ↔	Transplantation und Transposition eines extrakraniellen Hirnnerven mit interfazikulärer Naht	16.59.99 ↔	Sonstige Exenteration der Orbita, sonstige
04.79.22 ↔	Transplantation und Transposition des Plexus brachialis mit interfazikulärer Naht	24.99.00 ↔	Sonstige zahnärztliche Operationen, n.n.bez.
04.79.23 ↔	Transplantation und Transposition von Nerven der Schulter mit interfazikulärer Naht	24.99.10 ↔	Freilegung eines enossalen Implantats mit Aufsetzen einer Distanzhülse
04.79.24 ↔	Transplantation und Transposition eines Nerven des Armes und der Hand mit interfazikulärer Naht	24.99.11 ↔	Stabilisierung eines Zahnes
04.79.25 ↔	Transplantation und Transposition von Nerven des Rumpfes und der unteren Extremität mit interfazikulärer Naht	24.99.20 ↔	Kieferaufbau durch Anwendung eines enoralen Distraktors
04.79.29 ↔	Transplantation und Transposition eines sonstigen Nerven mit interfazikulärer Naht	24.99.99 ↔	Sonstige zahnärztliche Operation, sonstige
04.79.99 ↔	Sonstige Neuroplastik, sonstige	27.56.10 ↔	Kleinflächiges Spalthauttransplantat an Lippe und Mund
16.51.00 ↔	Exenteration der Orbita mit Entfernen benachbarter Strukturen, n.n.bez.	27.56.20 ↔	Grossflächiges Spalthauttransplantat an Lippe und Mund
16.51.10 ↔	Exenteration der Orbita mit Entfernen benachbarter Strukturen, mit Erhalt der Lidhaut	27.56.30 ↔	Kleinflächige heterologe Hauttransplantation an die Lippe
16.51.11 ↔	Exenteration der Orbita mit Entfernen benachbarter Strukturen, ohne Erhalt der Lidhaut	27.56.40 ↔	Grossflächig heterologe Hauttransplantation an die Lippe
		27.56.50 ↔	Kleinflächige homologe Hauttransplantation an die Lippe
		27.56.60 ↔	Grossflächig homologe Hauttransplantation an die Lippe
		27.56.99 ↔	Sonstiges Hauttransplantat an Lippe und Mund, sonstige

30.29.00 ↔ Sonstige partielle Laryngektomie, n.n.bez.	76.61.99 ↔ Geschlossene Osteoplastik [Osteotomie] am Ramus mandibulae, sonstige
30.29.10 ↔ Cricohyoidoepiglottopexie (CHEP)	76.62.00 ↔ Offene Osteoplastik [Osteotomie] am Ramus mandibulae, n.n.bez.
30.29.11 ↔ Cricohyoidopexie (CHP)	76.62.10 ↔ Offene Osteoplastik [Osteotomie] am Ramus mandibulae, ohne Distraction
30.29.20 ↔ Partielle Larynx-Pharynx-Resektion	76.62.20 ↔ Offene Osteoplastik [Osteotomie] am Ramus mandibulae, mit Distraction
30.29.21 ↔ Partielle Laryngektomie frontale (Huet)	76.62.99 ↔ Offene Osteoplastik [Osteotomie] am Ramus mandibulae, sonstige
30.29.22 ↔ Partielle Laryngektomie frontolaterale (Leroux-Robert)	76.63.00 ↔ Osteoplastik [Osteotomie] am Corpus mandibulae, n.n.bez.
30.29.30 ↔ Arytenoidektomie	76.63.10 ↔ Osteoplastik [Osteotomie] im seitlichen Alveolarkambereich oder mit frontaler Kontinuitätsdurchtrennung der Mandibula ohne Distraction
30.29.99 ↔ Sonstige partielle Laryngektomie, sonstige	76.63.11 ↔ Osteoplastik [Osteotomie] im frontalen Alveolarkambereich oder mit Kontinuitätsdurchtrennung am horizontalen Mandibulaast ohne Distraction
31.69.10 ↔ Laryngoplastik, n.n.bez.	76.63.12 ↔ Osteoplastik [Osteotomie] zur Kinnverlagerung ohne Distraction
31.69.11 ↔ Medialisierung Laryngoplastik, n.n.bez.	76.63.20 ↔ Verlagerung des Alveolarfortsatzes durch horizontale Distraction nach Osteotomie
31.69.12 ↔ Medialisierung Laryngoplastik, Thyroplastik Typ I	76.63.21 ↔ Verlagerung der Mandibula durch Distraction nach Osteotomie im horizontalen Mandibulaast
31.69.14 ↔ Medialisierung Laryngoplastik, externer Zugang	76.63.99 ↔ Osteoplastik [Osteotomie] am Corpus mandibulae, sonstige
31.69.20 ↔ Erweiterungsplastik der Glottis (endolaryngeal)	76.64 ↔ Sonstige orthognathische Chirurgie an der Mandibula
31.69.30 ↔ Cricothyroidopexie	76.65.00 ↔ Segmentale Osteoplastik [Osteotomie] der Maxilla, n.n.bez.
31.69.31 ↔ Arytenoidopexie	76.65.10 ↔ Segmentale Osteoplastik [Osteotomie] der Maxilla, ohne Distraction
31.69.40 ↔ Konstruktion / Revision einer Neoglottis	76.65.20 ↔ Osteotomie der Maxilla im frontalen Alveolarkambereich, mit Distraction
31.69.41 ↔ Plastische Rekonstruktion des Larynx	76.65.21 ↔ Osteotomie der Maxilla im seitlichen Alveolarkambereich, mit Distraction
31.69.42 ↔ Plastische Rekonstruktion einer Stimmlippe	76.65.22 ↔ Osteotomie der Maxilla im frontalen und seitlichen Alveolarkambereich in mehreren Segmenten, mit Distraction
31.69.99 ↔ Sonstige plastische Rekonstruktion am Larynx, sonstige	76.65.99 ↔ Segmentale Osteoplastik [Osteotomie] der Maxilla, sonstige
40.40 ↔ Neck dissection, n.n.bez.	76.66.00 ↔ Totale Osteoplastik [Osteotomie] der Maxilla, n.n.bez.
40.41.00 ↔ Radikale Neck dissection, n.n.bez.	76.66.10 ↔ Totale Osteoplastik [Osteotomie] der Maxilla ohne Distraction
40.41.10 ↔ Selektive (funktionelle) Neck dissection, supraomohyoid (Region I-III)	76.66.20 ↔ Osteotomie der Maxilla in der Le-Fort-I-Ebene in einem Stück mit Distraction
40.41.11 ↔ Selektive (funktionelle) Neck dissection, lateral (Region II-IV)	76.66.21 ↔ Osteotomie der Maxilla in der Le-Fort-I-Ebene in zwei Stücken mit Distraction
40.41.12 ↔ Selektive (funktionelle) Neck dissection, anterolateral (Region I-IV)	76.66.22 ↔ Osteotomie der Maxilla in der Le-Fort-I-Ebene in drei oder mehr Stücken mit Distraction
40.41.13 ↔ Selektive (funktionelle) Neck dissection, posterolateral (Region II-V)	76.66.30 ↔ Plastische Rekonstruktion und Augmentation der Maxilla durch totale Auflagerungsplastik
40.41.14 ↔ Selektive (funktionelle) Neck dissection, central (Region VI)	76.66.99 ↔ Totale Osteoplastik [Osteotomie] der Maxilla, sonstige
40.41.20 ↔ Radikale Neck dissection (inkl. modifiziert)	76.74 ↔ Offene Reposition einer Maxillafraktur
40.41.21 ↔ Erweiterte radikale Neck dissection	76.76.00 ↔ Offene Reposition einer Mandibulafraktur, n.n.bez.
40.41.99 ↔ Radikale Neck dissection, sonstige	76.76.10 ↔ Offene Reposition einer Einfachfraktur des Corpus mandibulae
76.5x.00 ↔ Temporomandibuläre Arthroplastik, n.n.bez.	76.76.11 ↔ Offene Reposition einer Mehrfachfraktur des Corpus mandibulae
76.5x.10 ↔ Kondylektomie am Kiefergelenk mit Rekonstruktion	76.76.20 ↔ Offene Reposition (von aussen) einer Einfach- oder Mehrfachfraktur des Ramus mandibulae
76.5x.19 ↔ Sonstige Kondylektomie am Kiefergelenk	76.76.21 ↔ Offene Reposition (transoral) einer Einfach- oder Mehrfachfraktur des Ramus mandibulae
76.5x.20 ↔ Diskoplastik am Kiefergelenk mit Rekonstruktion	76.76.30 ↔ Offene Reposition (transoral oder von aussen) einer Fraktur des Processus articularis mandibulae
76.5x.29 ↔ Sonstige Diskoplastik am Kiefergelenk	76.76.99 ↔ Offene Reposition einer Mandibulafraktur, sonstige
76.5x.30 ↔ Exstirpation des Discus articularis am Kiefergelenk mit Rekonstruktion	
76.5x.39 ↔ Sonstige Exstirpation des Discus articularis am Kiefergelenk	
76.5x.40 ↔ Resektion am Tuberculum articulare des Kiefergelenks	
76.5x.41 ↔ Plastische Rekonstruktion am Kiefergelenk	
76.5x.42 ↔ Gelenkstabilisierung (bewegungseinschränkend) des Kiefergelenks	
76.5x.50 ↔ Arthroskopische Entfernung eines freien Gelenkkörpers am Kiefergelenk	
76.5x.59 ↔ Sonstige Entfernung eines freien Gelenkkörpers am Kiefergelenk	
76.5x.60 ↔ Implantation einer Endoprothese am Kiefergelenk	
76.5x.61 ↔ Wechsel einer Endoprothese am Kiefergelenk	
76.5x.70 ↔ Implantation einer Totalendoprothese am Kiefergelenk mit vorgefertigten Komponenten	
76.5x.71 ↔ Implantation einer Totalendoprothese am Kiefergelenk mit CAD-CAM gefertigten Komponenten	
76.5x.90 ↔ Sonstige temporomandibuläre Arthroplastik oder Diskoplastik am Kiefergelenk	
76.5x.99 ↔ Temporomandibuläre Arthroplastik, sonstige	
76.61.00 ↔ Geschlossene Osteoplastik [Osteotomie] am Ramus mandibulae, n.n.bez.	
76.61.10 ↔ Geschlossene Osteoplastik [Osteotomie] am Ramus mandibulae, ohne Distraction	
76.61.20 ↔ Geschlossene Osteoplastik [Osteotomie] am Ramus mandibulae, mit Distraction	

76.79.00 ↔	Sonstige offene Reposition einer Gesichtsschädelfraktur, n.n.bez.	78.19.99 ↔	Anlegen eines Fixateur externe an andere näher bezeichnete Knochen, ausser Gesichtsschädelknochen (Inkl. Reposition von Frakturen), sonstige
76.79.10 ↔	Sonstige offene Reposition einer Fraktur des Orbitadaches	78.59.00 ↔	Innere Knochenfixation ohne Reposition der Fraktur an anderen näher bezeichneten Knochen, ausser Gesichtsschädelknochen, n.n.bez.
76.79.11 ↔	Sonstige offene Reposition einer Fraktur der lateralen Orbitawand	78.59.90 ↔	Revision von Osteosynthesematerial ohne Materialersatz an anderen näher bezeichneten Knochen, ausser Gesichtsschädelknochen
76.79.19 ↔	Sonstige offene Reposition einer sonstigen Orbitafraktur	78.59.99 ↔	Innere Knochenfixation ohne Reposition der Fraktur an anderen näher bezeichneten Knochen, ausser Gesichtsschädelknochen, sonstige
76.79.20 ↔	Sonstige offene Reposition einer Stirnhöhlenwandfraktur	84.53.00 ↔	Implantation von interner Verlängerungsvorrichtung der Extremitäten mit kinetischer Traktion, n.n.bez.
76.79.30 ↔	Sonstige offene Reposition einer nasoethmoidalen Mittelgesichtsfraktur	84.53.10 ↔	Implantation eines nicht motorisierten internen Verlängerungs- oder Knochentransportsystem
76.79.31 ↔	Sonstige offene Reposition einer zentrolateralen Mittelgesichtsfraktur	84.53.11 ↔	Implantation eines motorisierten internen Verlängerungs- oder Knochentransportsystem
76.79.39 ↔	Sonstige offene Reposition einer sonstigen lateralen Mittelgesichtsfraktur	84.53.99 ↔	Implantation von interner Verlängerungsvorrichtung der Extremitäten mit kinetischer Traktion, sonstige
76.79.40 ↔	Sonstige offene Reposition kombinierter Mittelgesichtsfrakturen (Mehrfachfraktur)	84.54 ↔	Implantation von sonstiger internen Verlängerungsvorrichtung der Extremitäten
76.79.99 ↔	Sonstige offene Reposition einer Gesichtsschädelfraktur, sonstige		
78.19.90 ↔	Geschlossene Reposition einer Fraktur sonstiger bezeichneter Knochen mit Knochenfixation durch Fixateur externe		
78.19.91 ↔	Offene Reposition einer Fraktur sonstiger bezeichneter Knochen mit Knochenfixation durch Fixateur externe		

### Prozedur D28-3

04.76 ↔	Plastische Rekonstruktion einer alten traumatischen Verletzung an kranialen und peripheren Nerven	16.52.10 ↔	Exenteration der Orbita mit therapeutischem Entfernen von Orbitaknochen, mit Erhalt der Lidhaut
04.79.10 ↔	Transplantation und Transposition eines extrakraniellen Hirnnerven mit epineuraler Naht	16.52.11 ↔	Exenteration der Orbita mit therapeutischem Entfernen von Orbitaknochen, ohne Erhalt der Lidhaut
04.79.11 ↔	Transplantation und Transposition des Plexus brachialis mit epineuraler Naht	16.52.99 ↔	Exenteration der Orbita mit therapeutischem Entfernen von Orbitaknochen, sonstige
04.79.12 ↔	Transplantation und Transposition von Nerven der Schulter mit epineuraler Naht	16.59.00 ↔	Sonstige Exenteration der Orbita, n.n.bez.
04.79.13 ↔	Transplantation und Transposition eines Nerven des Armes und der Hand mit epineuraler Naht	16.59.10 ↔	Sonstige Exenteration der Orbita, mit Erhalt der Lidhaut
04.79.14 ↔	Transplantation und Transposition von Nerven des Rumpfes und der unteren Extremität mit epineuraler Naht	16.59.11 ↔	Sonstige Exenteration der Orbita, ohne Erhalt der Lidhaut
04.79.19 ↔	Transplantation und Transposition eines sonstigen Nerven mit epineuraler Naht	16.59.99 ↔	Sonstige Exenteration der Orbita, sonstige
04.79.20 ↔	Transplantation und Transposition eines Nerven mit interfazikulärer Naht	21.72 ↔	Offene Reposition einer Nasenfraktur
04.79.21 ↔	Transplantation und Transposition eines extrakraniellen Hirnnerven mit interfazikulärer Naht	24.99.00 ↔	Sonstige zahnärztliche Operationen, n.n.bez.
04.79.22 ↔	Transplantation und Transposition des Plexus brachialis mit interfazikulärer Naht	24.99.10 ↔	Freilegung eines enossalen Implantats mit Aufsetzen einer Distanzhülse
04.79.23 ↔	Transplantation und Transposition von Nerven der Schulter mit interfazikulärer Naht	24.99.11 ↔	Stabilisierung eines Zahnes
04.79.24 ↔	Transplantation und Transposition eines Nerven des Armes und der Hand mit interfazikulärer Naht	24.99.20 ↔	Kieferaufbau durch Anwendung eines enoralen Distraktors
04.79.25 ↔	Transplantation und Transposition von Nerven des Rumpfes und der unteren Extremität mit interfazikulärer Naht	24.99.99 ↔	Sonstige zahnärztliche Operation, sonstige
04.79.29 ↔	Transplantation und Transposition eines sonstigen Nerven mit interfazikulärer Naht	27.56.10 ↔	Kleinflächiges Spalthauttransplantat an Lippe und Mund
04.79.99 ↔	Sonstige Neuroplastik, sonstige	27.56.20 ↔	Grossflächiges Spalthauttransplantat an Lippe und Mund
16.51.00 ↔	Exenteration der Orbita mit Entfernen benachbarter Strukturen, n.n.bez.	27.56.30 ↔	Kleinflächige heterologe Hauttransplantation an die Lippe
16.51.10 ↔	Exenteration der Orbita mit Entfernen benachbarter Strukturen, mit Erhalt der Lidhaut	27.56.40 ↔	Grossflächig heterologe Hauttransplantation an die Lippe
16.51.11 ↔	Exenteration der Orbita mit Entfernen benachbarter Strukturen, ohne Erhalt der Lidhaut	27.56.50 ↔	Kleinflächige homologe Hauttransplantation an die Lippe
16.51.99 ↔	Exenteration der Orbita mit Entfernen benachbarter Strukturen, sonstige	27.56.60 ↔	Grossflächig homologe Hauttransplantation an die Lippe
16.52.00 ↔	Exenteration der Orbita mit therapeutischem Entfernen von Orbitaknochen, n.n.bez.	27.56.99 ↔	Sonstiges Hauttransplantat an Lippe und Mund, sonstige
		30.29.00 ↔	Sonstige partielle Laryngektomie, n.n.bez.
		30.29.10 ↔	Cricohyoidoepiglottopexie (CHEP)
		30.29.11 ↔	Cricohyoidopexie (CHP)
		30.29.20 ↔	Partielle Larynx-Pharynx-Resektion
		30.29.21 ↔	Partielle Laryngektomie frontale (Huet)



30.29.22 ↔ Partielle Laryngektomie frontolaterale (Leroux-Robert)	76.61.00 ↔ Geschlossene Osteoplastik [Osteotomie] am Ramus mandibulae, n.n.bez.
30.29.30 ↔ Arytenoidektomie	76.61.10 ↔ Geschlossene Osteoplastik [Osteotomie] am Ramus mandibulae, ohne Distraction
30.29.99 ↔ Sonstige partielle Laryngektomie, sonstige	76.61.20 ↔ Geschlossene Osteoplastik [Osteotomie] am Ramus mandibulae, mit Distraction
31.69.10 ↔ Laryngoplastik, n.n.bez.	76.61.99 ↔ Geschlossene Osteoplastik [Osteotomie] am Ramus mandibulae, sonstige
31.69.11 ↔ Medialisierung Laryngoplastik, n.n.bez.	76.62.00 ↔ Offene Osteoplastik [Osteotomie] am Ramus mandibulae, n.n.bez.
31.69.12 ↔ Medialisierung Laryngoplastik, Thyroplastik Typ I	76.62.10 ↔ Offene Osteoplastik [Osteotomie] am Ramus mandibulae, ohne Distraction
31.69.14 ↔ Medialisierung Laryngoplastik, externer Zugang	76.62.20 ↔ Offene Osteoplastik [Osteotomie] am Ramus mandibulae, mit Distraction
31.69.20 ↔ Erweiterungsplastik der Glottis (endolaryngeal)	76.62.99 ↔ Offene Osteoplastik [Osteotomie] am Ramus mandibulae, sonstige
31.69.30 ↔ Cricothyroidopexie	76.63.00 ↔ Osteoplastik [Osteotomie] am Corpus mandibulae, n.n.bez.
31.69.31 ↔ Arytenoidopexie	76.63.10 ↔ Osteoplastik [Osteotomie] im seitlichen Alveolarkambereich oder mit frontaler Kontinuitätsdurchtrennung der Mandibula ohne Distraction
31.69.40 ↔ Konstruktion / Revision einer Neoglottis	76.63.11 ↔ Osteoplastik [Osteotomie] im frontalen Alveolarkambereich oder mit Kontinuitätsdurchtrennung am horizontalen Mandibulaast ohne Distraction
31.69.41 ↔ Plastische Rekonstruktion des Larynx	76.63.12 ↔ Osteoplastik [Osteotomie] zur Kinnverlagerung ohne Distraction
31.69.42 ↔ Plastische Rekonstruktion einer Stimmlippe	76.63.20 ↔ Verlagerung des Alveolarfortsatzes durch horizontale Distraction nach Osteotomie
31.69.99 ↔ Sonstige plastische Rekonstruktion am Larynx, sonstige	76.63.21 ↔ Verlagerung der Mandibula durch Distraction nach Osteotomie im horizontalen Mandibulaast
40.40 ↔ Neck dissection, n.n.bez.	76.63.99 ↔ Osteoplastik [Osteotomie] am Corpus mandibulae, sonstige
40.41.00 ↔ Radikale Neck dissection, n.n.bez.	76.64 ↔ Sonstige orthognathische Chirurgie an der Mandibula
40.41.10 ↔ Selektive (funktionelle) Neck dissection, supraomohyoid (Region I-III)	76.65.00 ↔ Segmentale Osteoplastik [Osteotomie] der Maxilla, n.n.bez.
40.41.11 ↔ Selektive (funktionelle) Neck dissection, lateral (Region II-IV)	76.65.10 ↔ Segmentale Osteoplastik [Osteotomie] der Maxilla, ohne Distraction
40.41.12 ↔ Selektive (funktionelle) Neck dissection, anterolateral (Region I-IV)	76.65.20 ↔ Osteotomie der Maxilla im frontalen Alveolarkambereich, mit Distraction
40.41.13 ↔ Selektive (funktionelle) Neck dissection, posterolateral (Region II-V)	76.65.21 ↔ Osteotomie der Maxilla im seitlichen Alveolarkambereich, mit Distraction
40.41.14 ↔ Selektive (funktionelle) Neck dissection, central (Region VI)	76.65.22 ↔ Osteotomie der Maxilla im frontalen und seitlichen Alveolarkambereich in mehreren Segmenten, mit Distraction
40.41.20 ↔ Radikale Neck dissection (inkl. modifiziert)	76.65.99 ↔ Segmentale Osteoplastik [Osteotomie] der Maxilla, sonstige
40.41.21 ↔ Erweiterte radikale Neck dissection	76.66.00 ↔ Totale Osteoplastik [Osteotomie] der Maxilla, n.n.bez.
40.41.99 ↔ Radikale Neck dissection, sonstige	76.66.10 ↔ Totale Osteoplastik [Osteotomie] der Maxilla ohne Distraction
76.09.10 ↔ Reosteotomie nach Frakturposition	76.66.20 ↔ Osteotomie der Maxilla in der Le-Fort-I-Ebene in einem Stück mit Distraction
76.2x.00 ↔ Lokale Exzision oder Destruktion einer Läsion an Gesichtsschädelknochen, n.n.bez.	76.66.21 ↔ Osteotomie der Maxilla in der Le-Fort-I-Ebene in zwei Stücken mit Distraction
76.2x.10 ↔ Dekortikation eines Gesichtsschädelknochens	76.66.22 ↔ Osteotomie der Maxilla in der Le-Fort-I-Ebene in drei oder mehr Stücken mit Distraction
76.2x.11 ↔ Exzision von periostalem Gewebe an Gesichtsschädelknochen	76.66.30 ↔ Plastische Rekonstruktion und Augmentation der Maxilla durch totale Auflagerungsplastik
76.2x.12 ↔ Abtragung (modellierende Osteotomie) an Gesichtsschädelknochen	76.66.99 ↔ Totale Osteoplastik [Osteotomie] der Maxilla, sonstige
76.2x.20 ↔ Destruktion einer Läsion an Gesichtsschädelknochen	76.70 ↔ Reposition einer Gesichtsschädelfraktur, n.n.bez.
76.2x.99 ↔ Lokale Exzision oder Destruktion einer Läsion an Gesichtsschädelknochen, sonstige	76.72 ↔ Offene Reposition einer Jochbein- und Jochbogenfraktur
76.5x.00 ↔ Temporomandibuläre Arthroplastik, n.n.bez.	76.74 ↔ Offene Reposition einer Maxillafaktur
76.5x.10 ↔ Kondylektomie am Kiefergelenk mit Rekonstruktion	76.76.00 ↔ Offene Reposition einer Mandibulafaktur, n.n.bez.
76.5x.19 ↔ Sonstige Kondylektomie am Kiefergelenk	76.76.10 ↔ Offene Reposition einer Einfachfraktur des Corpus mandibulae
76.5x.20 ↔ Diskoplastik am Kiefergelenk mit Rekonstruktion	
76.5x.29 ↔ Sonstige Diskoplastik am Kiefergelenk	
76.5x.30 ↔ Exstirpation des Discus articularis am Kiefergelenk mit Rekonstruktion	
76.5x.39 ↔ Sonstige Exstirpation des Discus articularis am Kiefergelenk	
76.5x.40 ↔ Resektion am Tuberculum articulare des Kiefergelenks	
76.5x.41 ↔ Plastische Rekonstruktion am Kiefergelenk	
76.5x.42 ↔ Gelenkstabilisierung (bewegungseinschränkend) des Kiefergelenks	
76.5x.50 ↔ Arthroskopische Entfernung eines freien Gelenkkörpers am Kiefergelenk	
76.5x.59 ↔ Sonstige Entfernung eines freien Gelenkkörpers am Kiefergelenk	
76.5x.60 ↔ Implantation einer Endoprothese am Kiefergelenk	
76.5x.61 ↔ Wechsel einer Endoprothese am Kiefergelenk	
76.5x.70 ↔ Implantation einer Totalendoprothese am Kiefergelenk mit vorgefertigten Komponenten	
76.5x.71 ↔ Implantation einer Totalendoprothese am Kiefergelenk mit CAD-CAM gefertigten Komponenten	
76.5x.90 ↔ Sonstige temporomandibuläre Arthroplastik oder Diskoplastik am Kiefergelenk	
76.5x.99 ↔ Temporomandibuläre Arthroplastik, sonstige	

76.76.11 ↔ Offene Reposition einer Mehrfachfraktur des Corpus mandibulae	76.79.39 ↔ Sonstige offene Reposition einer sonstigen lateralen Mittelgesichtsfraktur
76.76.20 ↔ Offene Reposition (von aussen) einer Einfach- oder Mehrfachfraktur des Ramus mandibulae	76.79.40 ↔ Sonstige offene Reposition kombinierter Mittelgesichtsfrakturen (Mehrfachfraktur)
76.76.21 ↔ Offene Reposition (transoral) einer Einfach- oder Mehrfachfraktur des Ramus mandibulae	76.79.99 ↔ Sonstige offene Reposition einer Gesichtsschädelfraktur, sonstige
76.76.30 ↔ Offene Reposition (transoral oder von aussen) einer Fraktur des Processus articularis mandibulae	76.94 ↔ Offene Reposition einer Kiefergelenksluxation
76.76.99 ↔ Offene Reposition einer Mandibulafraktur, sonstige	78.19.90 ↔ Geschlossene Reposition einer Fraktur sonstiger bezeichneter Knochen mit Knochenfixation durch Fixateur externe
76.77.00 ↔ Offene Reposition einer Processus alveolaris-Fraktur, n.n.bez.	78.19.91 ↔ Offene Reposition einer Fraktur sonstiger bezeichneter Knochen mit Knochenfixation durch Fixateur externe
76.77.10 ↔ Offene Reposition einer Processus alveolaris-Fraktur der Maxilla	78.59.00 ↔ Innere Knochenfixation ohne Reposition der Fraktur an anderen näher bezeichneten Knochen, ausser Gesichtsschädelknochen, n.n.bez.
76.77.11 ↔ Offene Reposition einer Processus alveolaris-Fraktur der Mandibula	78.59.90 ↔ Revision von Osteosynthesematerial ohne Materialersatz an anderen näher bezeichneten Knochen, ausser Gesichtsschädelknochen
76.77.99 ↔ Offene Reposition einer Processus alveolaris-Fraktur, sonstige	78.59.99 ↔ Innere Knochenfixation ohne Reposition der Fraktur an anderen näher bezeichneten Knochen, ausser Gesichtsschädelknochen, sonstige
76.78.11 ↔ Endoskopische Reposition einer Stirnhöhlevorderwandfraktur	84.53.00 ↔ Implantation von interner Verlängerungsvorrichtung der Extremitäten mit kinetischer Traktion, n.n.bez.
76.78.20 ↔ Geschlossene Reposition einer Orbitafraktur	84.53.10 ↔ Implantation eines nicht motorisierten internen Verlängerungs- oder Knochentransportsystem
76.78.21 ↔ Endoskopische Reposition einer Orbitafraktur	84.53.11 ↔ Implantation eines motorisierten internen Verlängerungs- oder Knochentransportsystem
76.79.00 ↔ Sonstige offene Reposition einer Gesichtsschädelfraktur, n.n.bez.	84.53.99 ↔ Implantation von interner Verlängerungsvorrichtung der Extremitäten mit kinetischer Traktion, sonstige
76.79.10 ↔ Sonstige offene Reposition einer Fraktur des Orbitadaches	84.54 ↔ Implantation von sonstiger internen Verlängerungsvorrichtung der Extremitäten
76.79.11 ↔ Sonstige offene Reposition einer Fraktur der lateralen Orbitawand	
76.79.19 ↔ Sonstige offene Reposition einer sonstigen Orbitafraktur	
76.79.20 ↔ Sonstige offene Reposition einer Stirnhöhlenwandfraktur	
76.79.30 ↔ Sonstige offene Reposition einer nasoethmoidalen Mittelgesichtsfraktur	
76.79.31 ↔ Sonstige offene Reposition einer zentrolateralen Mittelgesichtsfraktur	

**ADRG D29****Operationen am Kiefer und andere Eingriffe an Kopf und Hals ausser bei bösartiger Neubildung**

Prozedur in Tabelle D29-1

**DRG D29Z****Operationen am Kiefer und andere Eingriffe an Kopf und Hals ausser bei bösartiger Neubildung****Prozedur D29-1**

04.76 ↔ Plastische Rekonstruktion einer alten traumatischen Verletzung an kranialen und peripheren Nerven	04.79.23 ↔ Transplantation und Transposition von Nerven der Schulter mit interfazikulärer Naht
04.79.10 ↔ Transplantation und Transposition eines extrakraniellen Hirnnerven mit epineuraler Naht	04.79.24 ↔ Transplantation und Transposition eines Nerven des Armes und der Hand mit interfazikulärer Naht
04.79.11 ↔ Transplantation und Transposition des Plexus brachialis mit epineuraler Naht	04.79.25 ↔ Transplantation und Transposition von Nerven des Rumpfes und der unteren Extremität mit interfazikulärer Naht
04.79.12 ↔ Transplantation und Transposition von Nerven der Schulter mit epineuraler Naht	04.79.29 ↔ Transplantation und Transposition eines sonstigen Nerven mit interfazikulärer Naht
04.79.13 ↔ Transplantation und Transposition eines Nerven des Armes und der Hand mit epineuraler Naht	04.79.99 ↔ Sonstige Neuroplastik, sonstige
04.79.14 ↔ Transplantation und Transposition von Nerven des Rumpfes und der unteren Extremität mit epineuraler Naht	16.51.00 ↔ Exenteration der Orbita mit Entfernen benachbarter Strukturen, n.n.bez.
04.79.19 ↔ Transplantation und Transposition eines sonstigen Nervens mit epineuraler Naht	16.51.10 ↔ Exenteration der Orbita mit Entfernen benachbarter Strukturen, mit Erhalt der Lidhaut
04.79.20 ↔ Transplantation und Transposition eines Nerven mit interfazikulärer Naht	16.51.11 ↔ Exenteration der Orbita mit Entfernen benachbarter Strukturen, ohne Erhalt der Lidhaut
04.79.21 ↔ Transplantation und Transposition eines extrakraniellen Hirnnerven mit interfazikulärer Naht	16.51.99 ↔ Exenteration der Orbita mit Entfernen benachbarter Strukturen, sonstige
04.79.22 ↔ Transplantation und Transposition des Plexus brachialis mit interfazikulärer Naht	16.52.00 ↔ Exenteration der Orbita mit therapeutischem Entfernen von Orbitaknochen, n.n.bez.
	16.52.10 ↔ Exenteration der Orbita mit therapeutischem Entfernen von Orbitaknochen, mit Erhalt der Lidhaut

16.52.11 ↔	Exenteration der Orbita mit therapeutischem Entfernen von Orbitaknochen, ohne Erhalt der Lidhaut	76.2x.00 ↔	Lokale Exzision oder Destruktion einer Läsion an Gesichtsschädelknochen, n.n.bez.
16.52.99 ↔	Exenteration der Orbita mit therapeutischem Entfernen von Orbitaknochen, sonstige	76.2x.10 ↔	Dekortikation eines Gesichtsschädelknochens
16.59.00 ↔	Sonstige Exenteration der Orbita, n.n.bez.	76.2x.11 ↔	Exzision von periostalem Gewebe an Gesichtsschädelknochen
16.59.10 ↔	Sonstige Exenteration der Orbita, mit Erhalt der Lidhaut	76.2x.12 ↔	Abtragung (modellierende Osteotomie) an Gesichtsschädelknochen
16.59.11 ↔	Sonstige Exenteration der Orbita, ohne Erhalt der Lidhaut	76.2x.20 ↔	Destruktion einer Läsion an Gesichtsschädelknochen
16.59.99 ↔	Sonstige Exenteration der Orbita, sonstige	76.2x.99 ↔	Lokale Exzision oder Destruktion einer Läsion an Gesichtsschädelknochen, sonstige
21.72 ↔	Offene Reposition einer Nasenfraktur	76.5x.00 ↔	Temporomandibuläre Arthroplastik, n.n.bez.
24.99.00 ↔	Sonstige zahnärztliche Operationen, n.n.bez.	76.5x.10 ↔	Kondylektomie am Kiefergelenk mit Rekonstruktion
24.99.10 ↔	Freilegung eines enossalen Implantats mit Aufsetzen einer Distanzhülse	76.5x.19 ↔	Sonstige Kondylektomie am Kiefergelenk
24.99.11 ↔	Stabilisierung eines Zahnes	76.5x.20 ↔	Diskoplastik am Kiefergelenk mit Rekonstruktion
24.99.20 ↔	Kieferaufbau durch Anwendung eines enoralen Distraktors	76.5x.29 ↔	Sonstige Diskoplastik am Kiefergelenk
24.99.99 ↔	Sonstige zahnärztliche Operation, sonstige	76.5x.30 ↔	Exstirpation des Discus articularis am Kiefergelenk mit Rekonstruktion
27.56.10 ↔	Kleinflächiges Spalthauttransplantat an Lippe und Mund	76.5x.39 ↔	Sonstige Exstirpation des Discus articularis am Kiefergelenk
27.56.20 ↔	Grossflächiges Spalthauttransplantat an Lippe und Mund	76.5x.40 ↔	Resektion am Tuberculum articulare des Kiefergelenks
27.56.30 ↔	Kleinflächige heterologe Hauttransplantation an die Lippe	76.5x.41 ↔	Plastische Rekonstruktion am Kiefergelenk
27.56.40 ↔	Grossflächig heterologe Hauttransplantation an die Lippe	76.5x.42 ↔	Gelenkstabilisierung (bewegungseinschränkend) des Kiefergelenks
27.56.50 ↔	Kleinflächige homologe Hauttransplantation an die Lippe	76.5x.50 ↔	Arthroskopische Entfernung eines freien Gelenkkörpers am Kiefergelenk
27.56.60 ↔	Grossflächig homologe Hauttransplantation an die Lippe	76.5x.59 ↔	Sonstige Entfernung eines freien Gelenkkörpers am Kiefergelenk
27.56.99 ↔	Sonstiges Hauttransplantat an Lippe und Mund, sonstige	76.5x.60 ↔	Implantation einer Endoprothese am Kiefergelenk
30.29.00 ↔	Sonstige partielle Laryngektomie, n.n.bez.	76.5x.61 ↔	Wechsel einer Endoprothese am Kiefergelenk
30.29.10 ↔	Cricohyoidoepiglottopexie (CHEP)	76.5x.70 ↔	Implantation einer Totalendoprothese am Kiefergelenk mit vorgefertigten Komponenten
30.29.11 ↔	Cricohyoidopexie (CHP)	76.5x.71 ↔	Implantation einer Totalendoprothese am Kiefergelenk mit CAD-CAM gefertigten Komponenten
30.29.20 ↔	Partielle Larynx-Pharynx-Resektion	76.5x.90 ↔	Sonstige temporomandibuläre Arthroplastik oder Diskoplastik am Kiefergelenk
30.29.21 ↔	Partielle Laryngektomie frontale (Huet)	76.5x.99 ↔	Temporomandibuläre Arthroplastik, sonstige
30.29.22 ↔	Partielle Laryngektomie frontolaterale (Leroux-Robert)	76.61.00 ↔	Geschlossene Osteoplastik [Osteotomie] am Ramus mandibulae, n.n.bez.
30.29.30 ↔	Arytenoidektomie	76.61.10 ↔	Geschlossene Osteoplastik [Osteotomie] am Ramus mandibulae, ohne Distraction
30.29.99 ↔	Sonstige partielle Laryngektomie, sonstige	76.61.20 ↔	Geschlossene Osteoplastik [Osteotomie] am Ramus mandibulae, mit Distraction
31.69.10 ↔	Laryngoplastik, n.n.bez.	76.61.99 ↔	Geschlossene Osteoplastik [Osteotomie] am Ramus mandibulae, sonstige
31.69.11 ↔	Medialisierung Laryngoplastik, n.n.bez.	76.62.00 ↔	Offene Osteoplastik [Osteotomie] am Ramus mandibulae, n.n.bez.
31.69.12 ↔	Medialisierung Laryngoplastik, Thyroplastik Typ I	76.62.10 ↔	Offene Osteoplastik [Osteotomie] am Ramus mandibulae, ohne Distraction
31.69.14 ↔	Medialisierung Laryngoplastik, externer Zugang	76.62.20 ↔	Offene Osteoplastik [Osteotomie] am Ramus mandibulae, mit Distraction
31.69.20 ↔	Erweiterungsplastik der Glottis (endolaryngeal)	76.62.99 ↔	Offene Osteoplastik [Osteotomie] am Ramus mandibulae, sonstige
31.69.30 ↔	Cricothyroidopexie	76.63.00 ↔	Osteoplastik [Osteotomie] am Corpus mandibulae, n.n.bez.
31.69.31 ↔	Arytenoidopexie	76.63.10 ↔	Osteoplastik [Osteotomie] im seitlichen Alveolarkambereich oder mit frontaler Kontinuitätsdurchtrennung der Mandibula ohne Distraction
31.69.40 ↔	Konstruktion / Revision einer Neoglottis	76.63.11 ↔	Osteoplastik [Osteotomie] im frontalen Alveolarkambereich oder mit Kontinuitätsdurchtrennung am horizontalen Mandibulaast ohne Distraction
31.69.41 ↔	Plastische Rekonstruktion des Larynx	76.63.12 ↔	Osteoplastik [Osteotomie] zur Kinnverlagerung ohne Distraction
31.69.42 ↔	Plastische Rekonstruktion einer Stimm lippe	76.63.20 ↔	Verlagerung des Alveolarfortsatzes durch horizontale Distraction nach Osteotomie
31.69.99 ↔	Sonstige plastische Rekonstruktion am Larynx, sonstige	76.63.21 ↔	Verlagerung der Mandibula durch Distraction nach Osteotomie im horizontalen Mandibulaast
40.40 ↔	Neck dissection, n.n.bez.		
40.41.00 ↔	Radikale Neck dissection, n.n.bez.		
40.41.10 ↔	Selektive (funktionelle) Neck dissection, supraomohyoid (Region I-III)		
40.41.11 ↔	Selektive (funktionelle) Neck dissection, lateral (Region II-IV)		
40.41.12 ↔	Selektive (funktionelle) Neck dissection, anterolateral (Region I-IV)		
40.41.13 ↔	Selektive (funktionelle) Neck dissection, posterolateral (Region II-V)		
40.41.14 ↔	Selektive (funktionelle) Neck dissection, central (Region VI)		
40.41.20 ↔	Radikale Neck dissection (inkl. modifiziert)		
40.41.21 ↔	Erweiterte radikale Neck dissection		
40.41.99 ↔	Radikale Neck dissection, sonstige		
76.09.10 ↔	Reosteotomie nach Frakturposition		

76.63.99 ↔ Osteoplastik [Osteotomie] am Corpus mandibulae, sonstige	76.77.99 ↔ Offene Reposition einer Processus alveolaris-Fraktur, sonstige
76.64 ↔ Sonstige orthognathische Chirurgie an der Mandibula	76.78.11 ↔ Endoskopische Reposition einer Stirnhöhlenvorderwandfraktur
76.65.00 ↔ Segmentale Osteoplastik [Osteotomie] der Maxilla, n.n.bez.	76.78.20 ↔ Geschlossene Reposition einer Orbitafraktur
76.65.10 ↔ Segmentale Osteoplastik [Osteotomie] der Maxilla, ohne Distraktion	76.78.21 ↔ Endoskopische Reposition einer Orbitafraktur
76.65.20 ↔ Osteotomie der Maxilla im frontalen Alveolarkambereich, mit Distraktion	76.79.00 ↔ Sonstige offene Reposition einer Gesichtsschädelfraktur, n.n.bez.
76.65.21 ↔ Osteotomie der Maxilla im seitlichen Alveolarkambereich, mit Distraktion	76.79.10 ↔ Sonstige offene Reposition einer Fraktur des Orbitadaches
76.65.22 ↔ Osteotomie der Maxilla im frontalen und seitlichen Alveolarkambereich in mehreren Segmenten, mit Distraktion	76.79.11 ↔ Sonstige offene Reposition einer Fraktur der lateralen Orbitawand
76.65.99 ↔ Segmentale Osteoplastik [Osteotomie] der Maxilla, sonstige	76.79.19 ↔ Sonstige offene Reposition einer sonstigen Orbitafraktur
76.66.00 ↔ Totale Osteoplastik [Osteotomie] der Maxilla, n.n.bez.	76.79.20 ↔ Sonstige offene Reposition einer Stirnhöhlenwandfraktur
76.66.10 ↔ Totale Osteoplastik [Osteotomie] der Maxilla ohne Distraktion	76.79.30 ↔ Sonstige offene Reposition einer nasoethmoidalen Mittelgesichtsfraktur
76.66.20 ↔ Osteotomie der Maxilla in der Le-Fort-I-Ebene in einem Stück mit Distraktion	76.79.31 ↔ Sonstige offene Reposition einer zentrolateralen Mittelgesichtsfraktur
76.66.21 ↔ Osteotomie der Maxilla in der Le-Fort-I-Ebene in zwei Stücken mit Distraktion	76.79.39 ↔ Sonstige offene Reposition einer sonstigen lateralen Mittelgesichtsfraktur
76.66.22 ↔ Osteotomie der Maxilla in der Le-Fort-I-Ebene in drei oder mehr Stücken mit Distraktion	76.79.40 ↔ Sonstige offene Reposition kombinierter Mittelgesichtsfrakturen (Mehrfachfraktur)
76.66.30 ↔ Plastische Rekonstruktion und Augmentation der Maxilla durch totale Auflagerungsplastik	76.79.99 ↔ Sonstige offene Reposition einer Gesichtsschädelfraktur, sonstige
76.66.99 ↔ Totale Osteoplastik [Osteotomie] der Maxilla, sonstige	76.94 ↔ Offene Reposition einer Kiefergelenksluxation
76.70 ↔ Reposition einer Gesichtsschädelfraktur, n.n.bez.	78.19.90 ↔ Geschlossene Reposition einer Fraktur sonstiger bezeichneter Knochen mit Knochenfixation durch Fixateur externe
76.72 ↔ Offene Reposition einer Jochbein- und Jochbogenfraktur	78.19.91 ↔ Offene Reposition einer Fraktur sonstiger bezeichneter Knochen mit Knochenfixation durch Fixateur externe
76.74 ↔ Offene Reposition einer Maxillafraktur	78.59.00 ↔ Innere Knochenfixation ohne Reposition der Fraktur an anderen näher bezeichneten Knochen, ausser Gesichtsschädelknochen, n.n.bez.
76.76.00 ↔ Offene Reposition einer Mandibulafraktur, n.n.bez.	78.59.90 ↔ Revision von Osteosynthesematerial ohne Materialersatz an anderen näher bezeichneten Knochen, ausser Gesichtsschädelknochen
76.76.10 ↔ Offene Reposition einer Einfachfraktur des Corpus mandibulae	78.59.99 ↔ Innere Knochenfixation ohne Reposition der Fraktur an anderen näher bezeichneten Knochen, ausser Gesichtsschädelknochen, sonstige
76.76.11 ↔ Offene Reposition einer Mehrfachfraktur des Corpus mandibulae	84.53.00 ↔ Implantation von interner Verlängerungsvorrichtung der Extremitäten mit kinetischer Traktion, n.n.bez.
76.76.20 ↔ Offene Reposition (von aussen) einer Einfach- oder Mehrfachfraktur des Ramus mandibulae	84.53.10 ↔ Implantation eines nicht motorisierten internen Verlängerungs- oder Knochentransportsystem
76.76.21 ↔ Offene Reposition (transoral) einer Einfach- oder Mehrfachfraktur des Ramus mandibulae	84.53.11 ↔ Implantation eines motorisierten internen Verlängerungs- oder Knochentransportsystem
76.76.30 ↔ Offene Reposition (transoral oder von aussen) einer Fraktur des Processus articularis mandibulae	84.53.99 ↔ Implantation von interner Verlängerungsvorrichtung der Extremitäten mit kinetischer Traktion, sonstige
76.76.99 ↔ Offene Reposition einer Mandibulafraktur, sonstige	84.54 ↔ Implantation von sonstiger internen Verlängerungsvorrichtung der Extremitäten
76.77.00 ↔ Offene Reposition einer Processus alveolaris-Fraktur, n.n.bez.	
76.77.10 ↔ Offene Reposition einer Processus alveolaris-Fraktur der Maxilla	
76.77.11 ↔ Offene Reposition einer Processus alveolaris-Fraktur der Mandibula	

**ADRG D30****Tonsillektomie oder verschiedene Eingriffe an Ohr, Nase, Mund und Hals ausser bei bösartiger Neubildung, ohne Mundboden- oder Vestibulumplastik mit Alter < 3 Jahre**

Mindestens eine Prozedur in Tabelle D30-1 oder (Prozedur in Tabelle D30-2 und Alter &lt; 3 Jahre)

**DRG D30A**

**Verschiedene Eingriffe an Ohr, Nase, Mund u. Hals mit äuss. schw. CC, mit aufwendigem Ingr. oder Ingr. an Mundhöhle u. Mund ausser bei bösart. Neub. ohne Mundboden- oder Vestib.plastik mit Alter < 3 J.**

Prozedur in Tabelle D30-3 oder (Prozedur in Tabelle D30-2 und Alter < 3 Jahre) oder PCCL > 3

**DRG D30B**

**Tonsillektomie ausser bei bösartiger Neubildung oder verschiedene Eingriffe an Ohr, Nase, Mund und Hals mit bestimmter Prozedur oder Alter < 16 Jahre**

Alter < 16 Jahre oder Prozedur in Tabelle D30-4

**DRG D30C**

**Tonsillektomie ausser bei bösartiger Neubildung oder verschiedene Eingriffe an Ohr, Nase, Mund und Hals, Alter > 15 Jahre**

**Prozedur D30-1**

06.09.00 ↔	Sonstige Inzision im Gebiet der Schilddrüse, n.n.bez.	18.79 ↔	Sonstige plastische Rekonstruktion am äusseren Ohr, sonstige
06.09.10 ↔	Sonstige Inzision im Gebiet der Schilddrüse, ohne weitere Massnahmen	18.9 ↔	Operationen am äusseren Ohr, sonstige
06.09.11 ↔	Sonstige Inzision im Gebiet der Schilddrüse, Drainage	19.0 ↔	Mobilisation des Stapes
06.09.99 ↔	Sonstige Inzision im Gebiet der Schilddrüse, sonstige	19.11 ↔	Stapedektomie und Stapesplastik mit Einpassen einer Stapesprothese
06.91 ↔	Durchtrennung des Isthmus thyreoideae	19.19.00 ↔	Sonstige Stapedektomie und Stapesplastiken, n.n.bez.
09.3 ↔	Sonstige Operationen an der Tränendrüse	19.19.10 ↔	Stapedotomie mit Einpassen einer autogenen Stapesprothese (Inkus-Stapedotomie)
09.6 ↔	Exzision an Tränensack und ableitenden Tränenwegen	19.19.11 ↔	Stapedotomie mit Einpassen einer alloplastischen Stapesprothese (Inkus-Stapedotomie)
09.81 ↔	Dakryozystorhinostomie	19.19.12 ↔	Malleo-Stapedotomie
09.99 ↔	Sonstige Operation am Tränensystem, sonstige	19.19.99 ↔	Sonstige Stapedektomie und Stapesplastiken, sonstige
16.23.00 ↔	Biopsie an Orbita und Augapfel, n.n.bez.	19.21 ↔	Revision einer Stapedotomie, Stapedektomie und Stapesplastik mit Inkus-Ersatz
16.23.12 ↔	Biopsie an Orbita, transnasal	19.29.00 ↔	Sonstige Revision einer Stapedotomie, Stapedektomie und Stapesplastik, n.n.bez.
18.01 ↔	Perforation des Ohrläppchens	19.29.10 ↔	Sonstige Revision einer Stapedotomie und Stapedektomie mit Stapesprothese
18.02 ↔	Inzision am äusseren Gehörgang	19.29.11 ↔	Sonstige Revision einer Stapedotomie und Stapedektomie mit autogener Stapesprothese
18.09 ↔	Inzision am äusseren Ohr, sonstige	19.29.12 ↔	Sonstige Revision einer Stapedotomie und Stapedektomie mit alloplastischer Stapesprothese
18.21 ↔	Exzision einer präaurikulären Fistel oder eines präaurikulären Sinus	19.29.13 ↔	Sonstige Revision einer Stapesplastik (ohne Inkus-Ersatz)
18.29.12 ↔	Exzision einer anderen Läsion am äusseren Ohr oder im äusseren Gehörgang	19.29.99 ↔	Sonstige Revision einer Stapedotomie, Stapedektomie und Stapesplastik, sonstige
18.31 ↔	Radikale Exzision einer Läsion am äusseren Ohr	19.3 ↔	Sonstige Operationen an den Gehörknöchelchen
18.39.12 ↔	Resektion der Ohrmuschel, total	19.4 ↔	Myringoplastik
18.39.19 ↔	Sonstige Resektion der Ohrmuschel, sonstige	19.6 ↔	Revision einer Tympanoplastik
18.5 ↔	Chirurgische Korrektur abstehender Ohren	19.9x.11 ↔	Verkleinerung einer Radikalhöhle
18.6x.00 ↔	Rekonstruktion des äusseren Gehörgangs, n.n.bez.	19.9x.12 ↔	Rekonstruktion des Mittelohrs, Reimplantation, Rekonstruktion der hinteren Gehörgangswand
18.6x.10 ↔	Erweiterung des äusseren Gehörgangs	19.9x.13 ↔	Rekonstruktion des Mittelohrs
18.6x.20 ↔	Rekonstruktion eines (bestehenden) äusseren Gehörgangs	19.9x.14 ↔	Verschluss einer Mastoid-Fistel
18.6x.30 ↔	Konstruktion eines (nicht bestehenden) äusseren Gehörgangs	19.9x.19 ↔	Mikrochirurgische Operationen am Mittelohr, sonstige
18.6x.99 ↔	Rekonstruktion des äusseren Gehörgangs, sonstige	19.9x.99 ↔	Sonstige plastische Rekonstruktion am Mittelohr, sonstige
18.71.00 ↔	Ohrmuschelaufbau, n.n.bez.	20.21 ↔	Inzision am Mastoid
18.71.10 ↔	Ohrmuschelaufbau, partiell, n.n.bez.	20.22 ↔	Inzision an den Pyramidenzellen
18.71.11 ↔	Ohrmuschelaufbau, partiell mit Gewebeexpander	20.23.00 ↔	Inzision am Mittelohr, n.n.bez.
18.71.12 ↔	Ohrmuschelaufbau, partiell mit Galealappen	20.23.10 ↔	Antrotomie
18.71.13 ↔	Ohrmuschelaufbau, partiell mit Knorpeltransplantat	20.23.11 ↔	Attikotomie
18.71.14 ↔	Ohrmuschelaufbau, partiell mit mikrovaskulärem Lappen	20.23.12 ↔	Tympanotomie mit Abdichtung der runden und/oder ovalen Fenstermembran
18.71.19 ↔	Ohrmuschelaufbau, partiell, sonstige	20.23.13 ↔	Explorative Tympanotomie
18.71.20 ↔	Ohrmuschelaufbau, total, n.n.bez.	20.23.99 ↔	Inzision am Mittelohr, sonstige
18.71.21 ↔	Ohrmuschelaufbau, total mit Gewebeexpander	20.32.00 ↔	Biopsie an Mittel- und Innenohr, n.n.bez.
18.71.22 ↔	Ohrmuschelaufbau, total mit Galealappen	20.32.01 ↔	Biopsie am Mittelohr
18.71.23 ↔	Ohrmuschelaufbau, total mit Knorpeltransplantat		
18.71.24 ↔	Ohrmuschelaufbau, total mit mikrovaskulärem Lappen		
18.71.29 ↔	Ohrmuschelaufbau, total, sonstige		
18.71.30 ↔	Implantation von alloplastischen Materialien beim Aufbau einer Ohrmuschel		
18.71.99 ↔	Ohrmuschelaufbau, sonstige		
18.72 ↔	Reinsertion eines amputierten Ohres		

20.32.02 ↔	Biopsie am Innenohr	28.3x.12 ↔	Abszessstonsillektomie mit Adenoidektomie
20.32.99 ↔	Biopsie an Mittel- und Innenohr, sonstige	28.3x.99 ↔	Tonsillektomie mit Adenoidektomie, sonstige
20.51.00 ↔	Exzision einer Läsion am Mittelohr, n.n.bez.	28.4 ↔	Exzision eines Tonsillenrestes
20.51.10 ↔	Exzision einer Läsion an der Paukenhöhle	28.5x.00 ↔	Exzision der Zungengrundtonsille, n.n.bez.
20.51.11 ↔	Exzision einer Läsion an der Pyramidenspitze	28.5x.10 ↔	Exzision der Zungengrundtonsille, transoral
20.51.12 ↔	Exzision einer Läsion an der Otobasis	28.5x.11 ↔	Exzision der Zungengrundtonsille, durch Pharyngotomie
20.51.99 ↔	Exzision einer Läsion am Mittelohr, sonstige	28.5x.99 ↔	Exzision der Zungengrundtonsille, sonstige
20.59 ↔	Sonstige Exzision am Mittelohr, sonstige	28.7x.00 ↔	Blutstillung nach Tonsillektomie und Adenoidektomie, n.n.bez.
20.61.00 ↔	(Initiale) Fenestration am Innenohr, n.n.bez.	28.7x.10 ↔	Blutstillung nach Tonsillektomie
20.61.10 ↔	Fenestration am Innenohr, ohne Implantation einer Prothese (initiales Verfahren)	28.7x.11 ↔	Blutstillung nach Adenoidektomie
20.61.99 ↔	(Initiale) Fenestration am Innenohr, sonstige	28.7x.99 ↔	Blutstillung nach Tonsillektomie und Adenoidektomie, sonstige
20.62.00 ↔	Revision einer Fenestration am Innenohr, n.n.bez.	28.91 ↔	Entfernen eines Fremdkörpers von Tonsillen und Adenoiden durch Inzision
20.62.10 ↔	Revision einer Fenestration am Innenohr, ohne Implantation einer Prothese	28.92 ↔	Exzision einer Läsion an Tonsillen und Adenoiden
20.62.99 ↔	Revision einer Fenestration am Innenohr, sonstige	28.99 ↔	Sonstige Operationen an Tonsillen und Adenoiden, sonstige
20.8 ↔	Operationen an der Tuba auditiva	30.01 ↔	Marsupialisation einer Larynxzyste
20.91 ↔	Tympanosympathektomie	30.09.00 ↔	Sonstige Exzision oder Destruktion von Läsion oder Gewebe am Larynx, n.n.bez.
20.99.10 ↔	Implantation von Knochenverankerungen am Felsenbein, Mittel- oder Innenohr	30.09.10 ↔	Exzision oder Destruktion von Läsion oder Gewebe am Larynx ohne Thyreotomie
20.99.20 ↔	Verschluss einer Labyrinthfistel	30.09.11 ↔	Dekortikation / Stripping einer Stimmlippe, ohne Thyreotomie
20.99.30 ↔	Entfernung eines Kochleaimplantats oder implantierbaren Hörgerätes	30.09.20 ↔	Exzision oder Destruktion von Läsion oder Gewebe am Larynx, durch Thyreotomie
20.99.99 ↔	Sonstige Operationen an Innen- und Mittelohr, sonstige	30.09.21 ↔	Dekortikation / Stripping einer Stimmlippe, durch Thyreotomie
21.07 ↔	Stillung einer Epistaxis durch Exzision von nasaler Mukosa und Hauttransplantation an Septum und laterale Nasenwand	30.09.99 ↔	Sonstige Exzision oder Destruktion von Läsion oder Gewebe am Larynx, sonstige
21.31.10 ↔	Lokale Exzision einer endonasalen Läsion, Zugang endonasal	30.21 ↔	Epiglottidektomie
21.31.12 ↔	Destruktion einer endonasalen Läsion	30.22.00 ↔	Chordektomie, n.n.bez.
21.32 ↔	Exzision und lokale Destruktion einer anderen Läsion an der Nase	30.22.10 ↔	Chordektomie, endolaryngeal
21.5 ↔	Submuköse Resektion des Nasenseptums	30.22.11 ↔	Chordektomie, durch Thyreotomie
21.82 ↔	Verschluss einer Nasenfistel	30.22.99 ↔	Chordektomie, sonstige
21.91 ↔	Lösung von Synechien der Nase	31.3 ↔	Sonstige Inzisionen an Larynx und Trachea
28.0 ↔	Inzision und Drainage an Tonsillen und peritonsillären Strukturen	31.45 ↔	Offene Biopsie an Larynx oder Trachea
28.2x.00 ↔	Tonsillektomie ohne Adenoidektomie, n.n.bez.	31.61 ↔	Naht einer Rissverletzung am Larynx
28.2x.10 ↔	Partielle Resektion der Tonsille [Tonsillotomie] ohne Adenoidektomie	31.62 ↔	Verschluss einer Larynxfistel
28.2x.11 ↔	Totale Tonsillektomie ohne Adenoidektomie	31.63 ↔	Revision einer Laryngostomie
28.2x.12 ↔	Abszessstonsillektomie	31.64 ↔	Versorgung einer Larynxfraktur
28.2x.99 ↔	Tonsillektomie ohne Adenoidektomie, sonstige	31.75 ↔	Rekonstruktion der Trachea und Konstruktion eines künstlichen Larynx
28.3x.00 ↔	Tonsillektomie mit Adenoidektomie, n.n.bez.	31.92 ↔	Lösung von Adhäsionen an Trachea oder Larynx
28.3x.10 ↔	Partielle Resektion der Tonsille [Tonsillotomie] mit Adenoidektomie	31.98 ↔	Sonstige Operationen am Larynx
28.3x.11 ↔	Totale Tonsillektomie mit Adenoidektomie		

## Prozedur D30-2

24.2x.10 ↔	Gingivoplastik mit Transplantat oder Implantat	25.59.00 ↔	Sonstige Zungenrekonstruktion und Zungenplastik, n.n.bez.
24.2x.99 ↔	Gingivoplastik, sonstige	25.59.10 ↔	Plastische Rekonstruktion der Zunge, n.n.bez.
24.4x.00 ↔	Exzision einer Zahnläsion am Kiefer, n.n.bez.	25.59.99 ↔	Sonstige Zungenrekonstruktion und Zungenplastik, sonstige
24.4x.10 ↔	Exzision einer Zahnläsion am Kiefer mit Eröffnung von Kieferhöhle oder Nasenboden	25.93 ↔	Lösung von Adhäsion an der Zunge
24.4x.11 ↔	Exzision einer Zahnläsion am Kiefer mit Nervendarstellung	25.94 ↔	Sonstige Glossotomie
24.4x.99 ↔	Exzision einer Zahnläsion am Kiefer, sonstige	27.1 ↔	Inzision am Gaumen
24.5x.00 ↔	Alveoloplastik, n.n.bez.	27.21.00 ↔	Biopsie am knöchernen Gaumen, n.n.bez.
24.5x.10 ↔	Alveoloplastik mit Transplantat	27.21.20 ↔	Offene Biopsie (mit Inzision) am knöchernen Gaumen
24.5x.99 ↔	Alveoloplastik, sonstige	27.21.99 ↔	Biopsie am knöchernen Gaumen, sonstige
24.91.10 ↔	Vestibulumplastik	27.22.00 ↔	Biopsie an Uvula und weichem Gaumen, n.n.bez.
24.91.11 ↔	Mundbodensenkung	27.22.20 ↔	Offene Biopsie (mit Inzision) an Uvula und weichem Gaumen
24.91.99 ↔	Extension oder Vertiefung des Sulcus buccolabialis oder lingualis, sonstige	27.22.99 ↔	Biopsie an Uvula und weichem Gaumen, sonstige
25.02 ↔	Offene Biopsie an der Zunge	27.23.00 ↔	Biopsie an der Lippe, n.n.bez.
25.1 ↔	Exzision oder Destruktion von Läsion oder Gewebe an der Zunge	27.23.99 ↔	Biopsie an der Lippe, sonstige

27.24.00 ↔	Biopsie in der Mundhöhle, an nicht bezeichneter Struktur, n.n.bez.	27.71 ↔	Inzision an der Uvula
27.24.20 ↔	Offene Biopsie (mit Inzision) an Wangenschleimhaut, Mundboden und sonstigen Strukturen in der Mundhöhle	27.72 ↔	Exzision an der Uvula
27.24.99 ↔	Biopsie in der Mundhöhle, an nicht bezeichneter Struktur, sonstige	27.79 ↔	Operationen an der Uvula, sonstige
27.31.00 ↔	Lokale Exzision oder Destruktion von Läsion oder Gewebe am knöchernen Gaumen, n.n.bez.	27.99 ↔	Sonstige Operationen an Mundhöhle und Gesicht, sonstige
27.31.10 ↔	Lokale Exzision von Läsion oder Gewebe am knöchernen Gaumen	86.41.11 ↔	Radikale und grossflächige Exzision von Läsion oder Gewebe an Haut und Subkutangewebe, ohne primären Wundverschluss, am Kopf
27.31.20 ↔	Partielle Exzision von Läsion oder Gewebe am knöchernen Gaumen	86.41.12 ↔	Radikale und grossflächige Exzision von Läsion oder Gewebe an Haut und Subkutangewebe, ohne primären Wundverschluss, am Hals
27.31.30 ↔	Destruktion von Läsion oder Gewebe am knöchernen Gaumen	86.41.13 ↔	Radikale und grossflächige Exzision von Läsion oder Gewebe an Haut und Subkutangewebe, ohne primären Wundverschluss, an Schulter und Axilla
27.31.99 ↔	Lokale Exzision oder Destruktion von Läsion oder Gewebe am knöchernen Gaumen, sonstige	86.41.14 ↔	Radikale und grossflächige Exzision von Läsion oder Gewebe an Haut und Subkutangewebe, ohne primären Wundverschluss, an Oberarm und Ellenbogen
27.32.00 ↔	Ausgedehnte Exzision oder Destruktion von Läsion oder Gewebe am knöchernen Gaumen, n.n.bez.	86.41.15 ↔	Radikale und grossflächige Exzision von Läsion oder Gewebe an Haut und Subkutangewebe, ohne primären Wundverschluss, an Unterarm
27.32.10 ↔	Totale transorale Exstirpation von Läsion oder Gewebe am knöchernen Gaumen	86.41.16 ↔	Radikale und grossflächige Exzision von Läsion oder Gewebe an Haut und Subkutangewebe, ohne primären Wundverschluss, an der Hand
27.32.11 ↔	Radikale transmandibuläre Exzision [En-bloc-Resektion] von Läsion oder Gewebe am knöchernen Gaumen	86.41.17 ↔	Radikale und grossflächige Exzision von Läsion oder Gewebe an Haut und Subkutangewebe, ohne primären Wundverschluss, an Brustwand und Rücken
27.32.12 ↔	Radikale transfazial Exzision [En-bloc-Resektion] von Läsion oder Gewebe am knöchernen Gaumen	86.41.18 ↔	Radikale und grossflächige Exzision von Läsion oder Gewebe an Haut und Subkutangewebe, ohne primären Wundverschluss, an Bauchregion und Leiste
27.32.99 ↔	Ausgedehnte Exzision oder Destruktion von Läsion oder Gewebe am knöchernen Gaumen, sonstige	86.41.1a ↔	Radikale und grossflächige Exzision von Läsion oder Gewebe an Haut und Subkutangewebe, ohne primären Wundverschluss, am Gesäss
27.42 ↔	Ausgedehnte Exzision einer Läsion an der Lippe	86.41.1b ↔	Radikale und grossflächige Exzision von Läsion oder Gewebe an Haut und Subkutangewebe, ohne primären Wundverschluss, an Oberschenkel und Knie
27.43.00 ↔	Sonstige Exzision von Läsion oder Gewebe an der Lippe, n.n.bez.	86.41.1c ↔	Radikale und grossflächige Exzision von Läsion oder Gewebe an Haut und Subkutangewebe, ohne primären Wundverschluss, an Unterschenkel
27.43.10 ↔	Sonstige Exzision von Läsion oder Gewebe an der Lippe, lokale Exzision	86.41.1d ↔	Radikale und grossflächige Exzision von Läsion oder Gewebe an Haut und Subkutangewebe, ohne primären Wundverschluss, am Fuss
27.43.99 ↔	Sonstige Exzision von Läsion oder Gewebe an der Lippe, sonstige	86.42.11 ↔	Radikale und grossflächige Exzision von Läsion oder Gewebe an Haut und Subkutangewebe, mit primärem Wundverschluss, am Kopf
27.44.00 ↔	Radikale Exzision einer Läsion an der Lippe, n.n.bez.	86.42.12 ↔	Radikale und grossflächige Exzision von Läsion oder Gewebe an Haut und Subkutangewebe, mit primärem Wundverschluss, am Hals
27.44.11 ↔	Radikale Exzision einer Hautläsion der Lippe ohne Transplantation oder Transposition von Haut	86.42.13 ↔	Radikale und grossflächige Exzision von Läsion oder Gewebe an Haut und Subkutangewebe, mit primärem Wundverschluss, an Schulter und Axilla
27.44.20 ↔	Radikale Exzision einer Hautläsion der Lippe mit Transplantation oder Transposition von Haut	86.42.14 ↔	Radikale und grossflächige Exzision von Läsion oder Gewebe an Haut und Subkutangewebe, mit primärem Wundverschluss, an Oberarm und Ellenbogen
27.44.99 ↔	Radikale Exzision einer Läsion an der Lippe, sonstige	86.42.15 ↔	Radikale und grossflächige Exzision von Läsion oder Gewebe an Haut und Subkutangewebe, mit primärem Wundverschluss, an Unterarm
27.49.00 ↔	Sonstige Exzision in der Mundhöhle, n.n.bez.	86.42.16 ↔	Radikale und grossflächige Exzision von Läsion oder Gewebe an Haut und Subkutangewebe, mit primärem Wundverschluss, an der Hand
27.49.10 ↔	Exzision an der Wange	86.42.17 ↔	Radikale und grossflächige Exzision von Läsion oder Gewebe an Haut und Subkutangewebe, mit primärem Wundverschluss, an Brustwand und Rücken
27.49.11 ↔	Exzision am Mundboden		
27.49.99 ↔	Sonstige Exzision in der Mundhöhle, sonstige		
27.53 ↔	Verschluss einer Fistel im Mund		
27.54.00 ↔	Plastische Rekonstruktion einer (angeborenen) Lippenspalte, n.n.bez.		
27.54.99 ↔	Plastische Rekonstruktion einer (angeborenen) Lippenspalte, sonstige		
27.55.00 ↔	Vollhauttransplantat an Lippe und Mund, n.n.bez.		
27.55.10 ↔	Kleinflächiges Vollhauttransplantat an Lippe und Mund		
27.55.20 ↔	Grossflächiges Vollhauttransplantat an Lippe und Mund		
27.55.99 ↔	Vollhauttransplantat an Lippe und Mund, sonstige		
27.58 ↔	Revision eines gestielten oder freien Lappens oder freien Hauttransplantates an Lippe und Mund		
27.59.20 ↔	Kleinflächige Weichteildeckung durch kultivierte Keratinozyten an der Lippe		
27.59.21 ↔	Grossflächige Weichteildeckung durch kultivierte Keratinozyten an der Lippe		
27.59.30 ↔	Kleinflächige temporäre Weichteildeckung durch Kombination mehrerer Verfahren an der Lippe		
27.59.31 ↔	Grossflächige temporäre Weichteildeckung durch Kombination mehrerer Verfahren an der Lippe		
27.59.41 ↔	Sonstige plastische Rekonstruktion an Lippe und Mund mit gestieltem Fernlappen		
27.59.60 ↔	Einsetzen eines Gewebeexpanders an der Lippe		
27.59.99 ↔	Sonstige plastische Rekonstruktion an Lippe und Mund, sonstige		

86.42.18 ↔	Radikale und grossflächige Exzision von Läsion oder Gewebe an Haut und Subkutangewebe, mit primärem Wundverschluss, an Bauchregion und Leiste	86.6b.13 ↔	Autologe Spalthauttransplantation, kleinflächig, an Schulter und Axilla
86.42.1a ↔	Radikale und grossflächige Exzision von Läsion oder Gewebe an Haut und Subkutangewebe, mit primärem Wundverschluss, am Gesäss	86.6b.14 ↔	Autologe Spalthauttransplantation, kleinflächig, an Oberarm und Ellenbogen
86.42.1b ↔	Radikale und grossflächige Exzision von Läsion oder Gewebe an Haut und Subkutangewebe, mit primärem Wundverschluss, an Oberschenkel und Knie	86.6b.15 ↔	Autologe Spalthauttransplantation, kleinflächig, am Unterarm
86.42.1c ↔	Radikale und grossflächige Exzision von Läsion oder Gewebe an Haut und Subkutangewebe, mit primärem Wundverschluss, an Unterschenkel	86.6b.17 ↔	Autologe Spalthauttransplantation, kleinflächig, an Brustwand und Rücken
86.42.1d ↔	Radikale und grossflächige Exzision von Läsion oder Gewebe an Haut und Subkutangewebe, mit primärem Wundverschluss, am Fuss	86.6b.18 ↔	Autologe Spalthauttransplantation, kleinflächig, an Bauchregion und Leiste
86.43.11 ↔	Radikale und grossflächige Exzision von Läsion oder Gewebe an Haut und Subkutangewebe, mit plastischer Deckung, am Kopf	86.6b.1a ↔	Autologe Spalthauttransplantation, kleinflächig, am Gesäss
86.43.12 ↔	Radikale und grossflächige Exzision von Läsion oder Gewebe an Haut und Subkutangewebe, mit plastischer Deckung, am Hals	86.6b.1b ↔	Autologe Spalthauttransplantation, kleinflächig, an Oberschenkel und Knie
86.43.13 ↔	Radikale und grossflächige Exzision von Läsion oder Gewebe an Haut und Subkutangewebe, mit plastischer Deckung, an Schulter und Axilla	86.6b.1c ↔	Autologe Spalthauttransplantation, kleinflächig, am Unterschenkel
86.43.14 ↔	Radikale und grossflächige Exzision von Läsion oder Gewebe an Haut und Subkutangewebe, mit plastischer Deckung, an Oberarm und Ellenbogen	86.6b.1d ↔	Autologe Spalthauttransplantation, kleinflächig, am Fuss
86.43.15 ↔	Radikale und grossflächige Exzision von Läsion oder Gewebe an Haut und Subkutangewebe, mit plastischer Deckung, an Unterarm	86.6b.21 ↔	Autologe Spalthauttransplantation, grossflächig, am Kopf
86.43.16 ↔	Radikale und grossflächige Exzision von Läsion oder Gewebe an Haut und Subkutangewebe, mit plastischer Deckung, an der Hand	86.6b.22 ↔	Autologe Spalthauttransplantation, grossflächig, am Hals
86.43.17 ↔	Radikale und grossflächige Exzision von Läsion oder Gewebe an Haut und Subkutangewebe, mit plastischer Deckung, an Brustwand und Rücken	86.6b.23 ↔	Autologe Spalthauttransplantation, grossflächig, an Schulter und Axilla
86.43.18 ↔	Radikale und grossflächige Exzision von Läsion oder Gewebe an Haut und Subkutangewebe, mit plastischer Deckung, an Bauchregion und Leiste	86.6b.24 ↔	Autologe Spalthauttransplantation, grossflächig, an Oberarm und Ellenbogen
86.43.1a ↔	Radikale und grossflächige Exzision von Läsion oder Gewebe an Haut und Subkutangewebe, mit plastischer Deckung, am Gesäss	86.6b.25 ↔	Autologe Spalthauttransplantation, grossflächig, am Unterarm
86.43.1b ↔	Radikale und grossflächige Exzision von Läsion oder Gewebe an Haut und Subkutangewebe, mit plastischer Deckung, an Oberschenkel und Knie	86.6b.27 ↔	Autologe Spalthauttransplantation, grossflächig, an Brustwand und Rücken
86.43.1c ↔	Radikale und grossflächige Exzision von Läsion oder Gewebe an Haut und Subkutangewebe, mit plastischer Deckung, an Unterschenkel	86.6b.28 ↔	Autologe Spalthauttransplantation, grossflächig, an Bauchregion und Leiste
86.43.1d ↔	Radikale und grossflächige Exzision von Läsion oder Gewebe an Haut und Subkutangewebe, mit plastischer Deckung, am Fuss	86.6b.2a ↔	Autologe Spalthauttransplantation, grossflächig, am Gesäss
86.6b.11 ↔	Autologe Spalthauttransplantation, kleinflächig, am Kopf	86.6b.2b ↔	Autologe Spalthauttransplantation, grossflächig, an Oberschenkel und Knie
86.6b.12 ↔	Autologe Spalthauttransplantation, kleinflächig, am Hals	86.6b.2c ↔	Autologe Spalthauttransplantation, grossflächig, am Unterschenkel
		86.6b.2d ↔	Autologe Spalthauttransplantation, grossflächig, am Fuss
		86.83.11 ↔	Gewebereduktionsplastik an Kopf und Hals
		86.83.12 ↔	Gewebereduktionsplastik an Schulter und Oberarm
		86.83.13 ↔	Gewebereduktionsplastik an Unterarm
		86.83.14 ↔	Gewebereduktionsplastik an Hand
		86.83.1a ↔	Gewebereduktionsplastik am Bauch
		86.83.1b ↔	Gewebereduktionsplastik an Rücken oder Flanke
		86.83.1c ↔	Gewebereduktionsplastik gleichzeitig Bauch, Flanke sowie Rücken
		86.83.1d ↔	Gewebereduktionsplastik an der Leisten- und Genitalregion
		86.83.1e ↔	Gewebereduktionsplastik am Gesäss
		86.83.1f ↔	Gewebereduktionsplastik an Oberschenkel
		86.83.1g ↔	Gewebereduktionsplastik an Unterschenkel und Fuss

### Prozedur D30-3

06.09.00 ↔	Sonstige Inzision im Gebiet der Schilddrüse, n.n.bez.	09.81 ↔	Dakryozystorhinostomie
06.09.10 ↔	Sonstige Inzision im Gebiet der Schilddrüse, ohne weitere Massnahmen	18.21 ↔	Exzision einer präaurikulären Fistel oder eines präaurikulären Sinus
06.09.11 ↔	Sonstige Inzision im Gebiet der Schilddrüse, Drainage	18.31 ↔	Radikale Exzision einer Läsion am äusseren Ohr
06.09.99 ↔	Sonstige Inzision im Gebiet der Schilddrüse, sonstige	18.6x.00 ↔	Rekonstruktion des äusseren Gehörgangs, n.n.bez.
06.91 ↔	Durchtrennung des Isthmus thyreoideae	18.6x.10 ↔	Erweiterung des äusseren Gehörgangs
09.3 ↔	Sonstige Operationen an der Tränendrüse	18.6x.20 ↔	Rekonstruktion eines (bestehenden) äusseren Gehörgangs
09.6 ↔	Exzision an Tränensack und ableitenden Tränenwegen	18.6x.30 ↔	Konstruktion eines (nicht bestehenden) äusseren Gehörgangs



18.6x.99 ↔	Rekonstruktion des äusseren Gehörgangs, sonstige	20.51.00 ↔	Exzision einer Läsion am Mittelohr, n.n.bez.
18.71.00 ↔	Ohrmuschelaufbau, n.n.bez.	20.51.10 ↔	Exzision einer Läsion an der Paukenhöhle
18.71.10 ↔	Ohrmuschelaufbau, partiell, n.n.bez.	20.51.11 ↔	Exzision einer Läsion an der Pyramidenspitze
18.71.11 ↔	Ohrmuschelaufbau, partiell mit Gewebeexpander	20.51.12 ↔	Exzision einer Läsion an der Otobasis
18.71.12 ↔	Ohrmuschelaufbau, partiell mit Galealappen	20.51.99 ↔	Exzision einer Läsion am Mittelohr, sonstige
18.71.13 ↔	Ohrmuschelaufbau, partiell mit Knorpeltransplantat	20.61.00 ↔	(Initiale) Fenestration am Innenohr, n.n.bez.
18.71.14 ↔	Ohrmuschelaufbau, partiell mit mikrovaskulärem Lappen	20.61.10 ↔	Fenestration am Innenohr, ohne Implantation einer Prothese (initiales Verfahren)
18.71.19 ↔	Ohrmuschelaufbau, partiell, sonstige	20.61.99 ↔	(Initiale) Fenestration am Innenohr, sonstige
18.71.20 ↔	Ohrmuschelaufbau, total, n.n.bez.	20.62.00 ↔	Revision einer Fenestration am Innenohr, n.n.bez.
18.71.21 ↔	Ohrmuschelaufbau, total mit Gewebeexpander	20.62.10 ↔	Revision einer Fenestration am Innenohr, ohne Implantation einer Prothese
18.71.22 ↔	Ohrmuschelaufbau, total mit Galealappen	20.62.99 ↔	Revision einer Fenestration am Innenohr, sonstige
18.71.23 ↔	Ohrmuschelaufbau, total mit Knorpeltransplantat	20.8 ↔	Operationen an der Tuba auditiva
18.71.24 ↔	Ohrmuschelaufbau, total mit mikrovaskulärem Lappen	20.91 ↔	Tympanosympathektomie
18.71.29 ↔	Ohrmuschelaufbau, total, sonstige	20.99.10 ↔	Implantation von Knochenverankerungen am Felsenbein, Mittel- oder Innenohr
18.71.30 ↔	Implantation von alloplastischen Materialien beim Aufbau einer Ohrmuschel	20.99.20 ↔	Verschluss einer Labyrinthfistel
18.71.99 ↔	Ohrmuschelaufbau, sonstige	20.99.30 ↔	Entfernung eines Kochleaimplantats oder implantierbaren Hörgerätes
18.72 ↔	Reinsertion eines amputierten Ohres	20.99.99 ↔	Sonstige Operationen an Innen- und Mittelohr, sonstige
19.0 ↔	Mobilisation des Stapes	28.7x.00 ↔	Blutstillung nach Tonsillektomie und Adenoidektomie, n.n.bez.
19.11 ↔	Stapedektomie und Stapesplastik mit Einpassen einer Stapesprothese	28.7x.10 ↔	Blutstillung nach Tonsillektomie
19.21 ↔	Revision einer Stapedotomie, Stapedektomie und Stapesplastik mit Inkus-Ersatz	28.7x.11 ↔	Blutstillung nach Adenoidektomie
19.4 ↔	Myringoplastik	28.7x.99 ↔	Blutstillung nach Tonsillektomie und Adenoidektomie, sonstige
19.6 ↔	Revision einer Tympanoplastik	30.21 ↔	Epiglottidektomie
19.9x.11 ↔	Verkleinerung einer Radikalhöhle	31.45 ↔	Offene Biopsie an Larynx oder Trachea
19.9x.12 ↔	Rekonstruktion des Mittelohrs, Reimplantation, Rekonstruktion der hinteren Gehörgangswand	31.61 ↔	Naht einer Rissverletzung am Larynx
19.9x.13 ↔	Rekonstruktion des Mittelohrs	31.62 ↔	Verschluss einer Larynxfistel
19.9x.14 ↔	Verschluss einer Mastoid-Fistel	31.63 ↔	Revision einer Laryngostomie
19.9x.19 ↔	Mikrochirurgische Operationen am Mittelohr, sonstige	31.64 ↔	Versorgung einer Larynxfraktur
19.9x.99 ↔	Sonstige plastische Rekonstruktion am Mittelohr, sonstige	31.75 ↔	Rekonstruktion der Trachea und Konstruktion eines künstlichen Larynx

**Prozedur D30-4**

19.19.10 ↔	Stapedotomie mit Einpassen einer autogenen Stapesprothese (Inkus-Stapedotomie)	19.19.12 ↔	Malleo-Stapedotomie
19.19.11 ↔	Stapedotomie mit Einpassen einer alloplastischen Stapesprothese (Inkus-Stapedotomie)	19.19.99 ↔	Sonstige Stapedektomie und Stapesplastiken, sonstige
		28.2x.12 ↔	Abszessstonsillektomie

**ADRG D35****Eingriffe an Nase und Nasennebenhöhlen bei bösartiger Neubildung**

Hauptdiagnose in Tabelle D35-1 und Prozedur in Tabelle D35-2

**DRG D35Z****Eingriffe an Nase und Nasennebenhöhlen bei bösartiger Neubildung****Hauptdiagnose D35-1**

C30.0 ↔	Bösartige Neubildung: Nasenhöhle	C31.3 ↔	Bösartige Neubildung: Sinus sphenoidalis [Keilbeinhöhle]
C30.1 ↔	Bösartige Neubildung: Mittelohr	C31.8 ↔	Bösartige Neubildung: Nasennebenhöhlen, mehrere Teilbereiche überlappend
C31.0 ↔	Bösartige Neubildung: Sinus maxillaris [Kieferhöhle]	C31.9 ↔	Bösartige Neubildung: Nasennebenhöhle, nicht näher bezeichnet
C31.1 ↔	Bösartige Neubildung: Sinus ethmoidalis [Siebbeinzellen]		
C31.2 ↔	Bösartige Neubildung: Sinus frontalis [Stirnhöhle]		

**Prozedur D35-2**

21.31.10 ↔	Lokale Exzision einer endonasalen Läsion, Zugang endonasal	21.85 ↔	Augmentationsrhinoplastik
21.31.12 ↔	Destruktion einer endonasalen Läsion	21.86.00 ↔	Rhinoplastik der Nasenweichteile, n.n.bez.
21.32 ↔	Exzision und lokale Destruktion einer anderen Läsion an der Nase	21.86.10 ↔	Rhinoplastik der Nasenweichteile, äussere Nase
21.4x.00 ↔	Resektion der Nase, n.n.bez.	21.86.11 ↔	Rhinoplastik mit lokalen oder distalen Lappen
21.4x.12 ↔	Resektion der Nase, partiell	21.86.99 ↔	Rhinoplastik der Nasenweichteile, sonstige
21.4x.22 ↔	Resektion der Nase, subtotal	21.87 ↔	Sonstige Rhinoplastik
21.4x.32 ↔	Resektion der Nase, total	21.88.00 ↔	Sonstige Septumplastik, n.n.bez.
21.4x.99 ↔	Resektion der Nase, sonstige	21.88.10 ↔	Septumplastik, Septumunterfütterung
21.83.00 ↔	Totale plastische Nasenrekonstruktion, n.n.bez.	21.88.11 ↔	Septumplastik, Verschluss einer Septumperforation mit Schleimhaut-Verschiebelappen
21.83.10 ↔	Septorhinoplastik mit Korrektur des Knorpels oder des Knochens, mit lokalen autogenen Transplantaten	21.88.12 ↔	Septumplastik, Plastische Korrektur ohne Resektion
21.83.11 ↔	Septorhinoplastik mit Korrektur des Knorpels oder des Knochens, mit distalen autogenen Transplantaten, allogenen oder xenogenen Transplantaten	21.88.13 ↔	Septumplastik, Plastische Korrektur mit Resektion
21.83.12 ↔	Septorhinoplastik mit Korrektur des Knochens und des Knorpels	21.88.14 ↔	Septumplastik, Plastische Rekonstruktion des Nasenseptums, mit lokalen autogenen Transplantaten (Austauschplastik)
21.83.20 ↔	Totale plastische Nasenrekonstruktion mit Implantation von alloplastischen Materialien	21.88.15 ↔	Septumplastik, Plastische Rekonstruktion des Nasenseptums, mit distalen autogenen Transplantaten, allogenen oder xenogenen Transplantaten
21.83.99 ↔	Totale plastische Nasenrekonstruktion, sonstige	21.88.99 ↔	Sonstige Septumplastik, sonstige
21.84 ↔	Revision einer Rhinoplastik	21.89 ↔	Plastische Rekonstruktion und Operationen an der Nase, sonstige

**ADRG D37****Intensivmedizinische Komplexbehandlung > 196/184 Aufwandspunkte**

Mindestens eine Prozedur in Tabelle D37-1

**DRG D37A****Intensivmedizinische Komplexbehandlung > 196/184 Aufwandspunkte und komplexer OR-Prozedur**

Komplexe OR-Prozeduren

**DRG D37B****Intensivmedizinische Komplexbehandlung > 196/184 Aufwandspunkte****Prozedur D37-1**

99.b7.13 ‡↔	Intensivmedizinische Komplexbehandlung, 185 bis 360 Aufwandspunkte	99.b7.1i ‡↔	Intensivmedizinische Komplexbehandlung, 5521 bis 7360 Aufwandspunkte
99.b7.14 ‡↔	Intensivmedizinische Komplexbehandlung, 361 bis 552 Aufwandspunkte	99.b7.1j ‡↔	Intensivmedizinische Komplexbehandlung, 7361 bis 9200 Aufwandspunkte
99.b7.15 ‡↔	Intensivmedizinische Komplexbehandlung, 553 bis 828 Aufwandspunkte	99.b7.1k ‡↔	Intensivmedizinische Komplexbehandlung, 9201 bis 11040 Aufwandspunkte
99.b7.16 ‡↔	Intensivmedizinische Komplexbehandlung, 829 bis 1104 Aufwandspunkte	99.b7.1l ‡↔	Intensivmedizinische Komplexbehandlung, 11041 bis 13800 Aufwandspunkte
99.b7.17 ‡↔	Intensivmedizinische Komplexbehandlung, 1105 bis 1380 Aufwandspunkte	99.b7.1m ‡↔	Intensivmedizinische Komplexbehandlung, 13801 bis 16560 Aufwandspunkte
99.b7.18 ‡↔	Intensivmedizinische Komplexbehandlung, 1381 bis 1656 Aufwandspunkte	99.b7.1n ‡↔	Intensivmedizinische Komplexbehandlung, 16561 bis 19320 Aufwandspunkte
99.b7.1a ‡↔	Intensivmedizinische Komplexbehandlung, 1657 bis 1932 Aufwandspunkte	99.b7.1o ‡↔	Intensivmedizinische Komplexbehandlung, 19321 und mehr Aufwandspunkte
99.b7.1b ‡↔	Intensivmedizinische Komplexbehandlung, 1933 bis 2208 Aufwandspunkte	99.b7.21 ‡↔	Intensivmedizinische Komplexbehandlung im Kindesalter (Basisprozedur), 197 bis 392 Aufwandspunkte
99.b7.1c ‡↔	Intensivmedizinische Komplexbehandlung, 2209 bis 2484 Aufwandspunkte	99.b7.22 ‡↔	Intensivmedizinische Komplexbehandlung im Kindesalter (Basisprozedur), 393 bis 588 Aufwandspunkte
99.b7.1d ‡↔	Intensivmedizinische Komplexbehandlung, 2485 bis 2760 Aufwandspunkte	99.b7.23 ‡↔	Intensivmedizinische Komplexbehandlung im Kindesalter (Basisprozedur), 589 bis 784 Aufwandspunkte
99.b7.1e ‡↔	Intensivmedizinische Komplexbehandlung, 2761 bis 3220 Aufwandspunkte	99.b7.24 ‡↔	Intensivmedizinische Komplexbehandlung im Kindesalter (Basisprozedur), 785 bis 980 Aufwandspunkte
99.b7.1f ‡↔	Intensivmedizinische Komplexbehandlung, 3221 bis 3680 Aufwandspunkte	99.b7.25 ‡↔	Intensivmedizinische Komplexbehandlung im Kindesalter (Basisprozedur), 981 bis 1176 Aufwandspunkte
99.b7.1g ‡↔	Intensivmedizinische Komplexbehandlung, 3681 bis 4600 Aufwandspunkte		
99.b7.1h ‡↔	Intensivmedizinische Komplexbehandlung, 4601 bis 5520 Aufwandspunkte		

99.b7.26 ‡↔	Intensivmedizinische Komplexbehandlung im Kindesalter (Basisprozedur), 1177 bis 1470 Aufwandspunkte	99.b7.2h ‡↔	Intensivmedizinische Komplexbehandlung im Kindesalter (Basisprozedur), 4901 bis 5880 Aufwandspunkte
99.b7.27 ‡↔	Intensivmedizinische Komplexbehandlung im Kindesalter (Basisprozedur), 1471 bis 1764 Aufwandspunkte	99.b7.2i ‡↔	Intensivmedizinische Komplexbehandlung im Kindesalter (Basisprozedur), 5881 bis 6860 Aufwandspunkte
99.b7.28 ‡↔	Intensivmedizinische Komplexbehandlung im Kindesalter (Basisprozedur), 1765 bis 2058 Aufwandspunkte	99.b7.2j ‡↔	Intensivmedizinische Komplexbehandlung im Kindesalter (Basisprozedur), 6861 bis 7840 Aufwandspunkte
99.b7.2a ‡↔	Intensivmedizinische Komplexbehandlung im Kindesalter (Basisprozedur), 2059 bis 2352 Aufwandspunkte	99.b7.2k ‡↔	Intensivmedizinische Komplexbehandlung im Kindesalter (Basisprozedur), 7841 bis 9800 Aufwandspunkte
99.b7.2b ‡↔	Intensivmedizinische Komplexbehandlung im Kindesalter (Basisprozedur), 2353 bis 2646 Aufwandspunkte	99.b7.2l ‡↔	Intensivmedizinische Komplexbehandlung im Kindesalter (Basisprozedur), 9801 bis 11760 Aufwandspunkte
99.b7.2c ‡↔	Intensivmedizinische Komplexbehandlung im Kindesalter (Basisprozedur), 2647 bis 2940 Aufwandspunkte	99.b7.2m ‡↔	Intensivmedizinische Komplexbehandlung im Kindesalter (Basisprozedur), 11761 bis 13720 Aufwandspunkte
99.b7.2d ‡↔	Intensivmedizinische Komplexbehandlung im Kindesalter (Basisprozedur), 2941 bis 3430 Aufwandspunkte	99.b7.2n ‡↔	Intensivmedizinische Komplexbehandlung im Kindesalter (Basisprozedur), 13721 bis 16660 Aufwandspunkte
99.b7.2e ‡↔	Intensivmedizinische Komplexbehandlung im Kindesalter (Basisprozedur), 3431 bis 3920 Aufwandspunkte	99.b7.2o ‡↔	Intensivmedizinische Komplexbehandlung im Kindesalter (Basisprozedur), 16661 bis 19600 Aufwandspunkte
99.b7.2f ‡↔	Intensivmedizinische Komplexbehandlung im Kindesalter (Basisprozedur), 3921 bis 4410 Aufwandspunkte	99.b7.2p ‡↔	Intensivmedizinische Komplexbehandlung im Kindesalter (Basisprozedur), 19601 und mehr Aufwandspunkte
99.b7.2g ‡↔	Intensivmedizinische Komplexbehandlung im Kindesalter (Basisprozedur), 4411 bis 4900 Aufwandspunkte		

**ADRG D38****Sehr komplexe und komplexe Eingriffe an der Nase**

Mindestens eine Prozedur in Tabelle D38-1

**DRG D38A****Sehr komplexe Eingriffe an der Nase**

Prozedur in Tabelle D38-2

**DRG D38B****Komplexe Eingriffe an der Nase****Prozedur D38-1**

21.07 ↔	Stillung einer Epistaxis durch Exzision von nasaler Mukosa und Hauttransplantation an Septum und laterale Nasenwand	21.84 ↔	Revision einer Rhinoplastik
21.31.10 ↔	Lokale Exzision einer endonasalen Läsion, Zugang endonasal	21.85 ↔	Augmentationsrhinoplastik
21.31.12 ↔	Destruktion einer endonasalen Läsion	21.86.00 ↔	Rhinoplastik der Nasenweichteile, n.n.bez.
21.4x.00 ↔	Resektion der Nase, n.n.bez.	21.86.10 ↔	Rhinoplastik der Nasenweichteile, äussere Nase
21.4x.12 ↔	Resektion der Nase, partiell	21.86.11 ↔	Rhinoplastik mit lokalen oder distalen Lappen
21.4x.22 ↔	Resektion der Nase, subtotal	21.86.99 ↔	Rhinoplastik der Nasenweichteile, sonstige
21.4x.32 ↔	Resektion der Nase, total	21.87 ↔	Sonstige Rhinoplastik
21.4x.99 ↔	Resektion der Nase, sonstige	21.88.00 ↔	Sonstige Septumplastik, n.n.bez.
21.5 ↔	Submuköse Resektion des Nasenseptums	21.88.10 ↔	Septumplastik, Septumunterfütterung
21.82 ↔	Verschluss einer Nasenfistel	21.88.11 ↔	Septumplastik, Verschluss einer Septumperforation mit Schleimhaut-Verschiebelappen
21.83.00 ↔	Totale plastische Nasenrekonstruktion, n.n.bez.	21.88.12 ↔	Septumplastik, Plastische Korrektur ohne Resektion
21.83.10 ↔	Septorhinoplastik mit Korrektur des Knorpels oder des Knochens, mit lokalen autogenen Transplantaten	21.88.13 ↔	Septumplastik, Plastische Korrektur mit Resektion
21.83.11 ↔	Septorhinoplastik mit Korrektur des Knorpels oder des Knochens, mit distalen autogenen Transplantaten, allogenen oder xenogenen Transplantaten	21.88.14 ↔	Septumplastik, Plastische Rekonstruktion des Nasenseptums, mit lokalen autogenen Transplantaten (Austauschplastik)
21.83.12 ↔	Septorhinoplastik mit Korrektur des Knochens und des Knorpels	21.88.15 ↔	Septumplastik, Plastische Rekonstruktion des Nasenseptums, mit distalen autogenen Transplantaten, allogenen oder xenogenen Transplantaten
21.83.20 ↔	Totale plastische Nasenrekonstruktion mit Implantation von alloplastischen Materialien	21.88.99 ↔	Sonstige Septumplastik, sonstige
21.83.99 ↔	Totale plastische Nasenrekonstruktion, sonstige	21.99.10 ↔	Einseitige Resektion einer Choanalatresie transnasal endoskopisch
		21.99.20 ↔	Beidseitige Resektion einer Choanalatresie transnasal endoskopisch

**Prozedur D38-2**

21.31.10 ↔	Lokale Exzision einer endonasalen Läsion, Zugang endonasal	21.83.12 ↔	Septorhinoplastik mit Korrektur des Knochens und des Knorpels
21.31.12 ↔	Destruktion einer endonasalen Läsion	21.83.20 ↔	Totale plastische Nasenrekonstruktion mit Implantation von alloplastischen Materialien
21.4x.00 ↔	Resektion der Nase, n.n.bez.	21.83.99 ↔	Totale plastische Nasenrekonstruktion, sonstige
21.4x.12 ↔	Resektion der Nase, partiell	21.84 ↔	Revision einer Rhinoplastik
21.4x.22 ↔	Resektion der Nase, subtotal	21.85 ↔	Augmentationsrhinoplastik
21.4x.32 ↔	Resektion der Nase, total	21.87 ↔	Sonstige Rhinoplastik
21.4x.99 ↔	Resektion der Nase, sonstige		
21.83.00 ↔	Totale plastische Nasenrekonstruktion, n.n.bez.		
21.83.10 ↔	Septorhinoplastik mit Korrektur des Knorpels oder des Knochens, mit lokalen autogenen Transplantaten		
21.83.11 ↔	Septorhinoplastik mit Korrektur des Knorpels oder des Knochens, mit distalen autogenen Transplantaten, allogenen oder xenogenen Transplantaten		

**ADRG D39****Andere Eingriffe an der Nase**

Prozedur in Tabelle D39-1

**DRG D39Z****Andere Eingriffe an der Nase****Prozedur D39-1**

21.1 ↔	Inzision an der Nase	21.69.99 ↔	Sonstige Konchektomie, sonstige
21.32 ↔	Exzision und lokale Destruktion einer anderen Läsion an der Nase	21.89 ↔	Plastische Rekonstruktion und Operationen an der Nase, sonstige
21.61 ↔	Konchektomie durch Kauterisation oder Kryochirurgie	21.91 ↔	Lösung von Synechien der Nase
21.62 ↔	Frakturierung der Nasenmuscheln	21.99.00 ↔	Sonstige Nasenoperationen, n.n.bez.
21.69.00 ↔	Sonstige Konchektomie, n.n.bez.	21.99.99 ↔	Sonstige Nasenoperationen, sonstige
21.69.10 ↔	Konchotomie und Abtragung von hinteren Enden	29.12.00 ↔	Biopsie am Pharynx, n.n.bez.
21.69.11 ↔	Submuköse Resektion (Turbinoplastik)	29.12.20 ↔	Offene Biopsie am Hypopharynx
21.69.12 ↔	Sonstige Operationen an der unteren Nasenmuschel	29.12.30 ↔	Offene Biopsie am Nasopharynx
		29.12.99 ↔	Biopsie am Pharynx, sonstige

**ADRG D40****Zahnextraktion und -wiederherstellung**

Hauptdiagnose in Tabelle D40-1 und Prozedur in Tabelle D40-2

**DRG D40Z****Zahnextraktion und -wiederherstellung****Hauptdiagnose D40-1**

B00.2 ↔	Gingivostomatitis herpetica und Pharyngotonsillitis herpetica	K00.9 ↔	Störung der Zahnentwicklung, nicht näher bezeichnet
B37.0 ↔	Candida-Stomatitis	K01.0 ↔	Retinierte Zähne
D10.0 ↔	Gutartige Neubildung: Lippe	K01.1 ↔	Impaktierte Zähne
D10.1 ↔	Gutartige Neubildung: Zunge	K02.0 ↔	Karies, auf den Zahnschmelz begrenzt
D10.2 ↔	Gutartige Neubildung: Mundboden	K02.1 ↔	Karies des Dentins
D10.3 ↔	Gutartige Neubildung: Sonstige und nicht näher bezeichnete Teile des Mundes	K02.2 ↔	Karies des Zements
D16.5 ↔	Gutartige Neubildung des Knochens und des Gelenkknorpels: Unterkieferknochen	K02.3 ↔	Kariesmarke
K00.0 ↔	Anodontie	K02.4 ↔	Odontoklasie
K00.1 ↔	Hyperodontie	K02.5 ↔	Karies mit freiliegender Pulpa
K00.2 ↔	Abnormitäten in Größe und Form der Zähne	K02.8 ↔	Sonstige Zahnkaries
K00.3 ↔	Schmelzflecken [Mottled teeth]	K02.9 ↔	Zahnkaries, nicht näher bezeichnet
K00.4 ↔	Störungen in der Zahnbildung	K03.0 ↔	Ausgeprägte Attrition der Zähne
K00.5 ↔	Hereditäre Störungen der Zahnstruktur, anderenorts nicht klassifiziert	K03.1 ↔	Abrasion der Zähne
K00.6 ↔	Störungen des Zahndurchbruchs	K03.2 ↔	Erosion der Zähne
K00.7 ↔	Dentitionskrankheit	K03.3 ↔	Pathologische Zahnresorption
K00.8 ↔	Sonstige Störungen der Zahnentwicklung	K03.4 ↔	Hyperzementose
		K03.5 ↔	Ankylose der Zähne
		K03.6 ↔	Auflagerungen [Beläge] auf den Zähnen
		K03.7 ↔	Farbänderungen der Zahnhartsubstanzen nach dem Zahndurchbruch

K03.8 ↔	Sonstige näher bezeichnete Krankheiten der Zahnhartsubstanzen	K12.20 ↔	Mund- (Boden-) Phlegmone
K03.9 ↔	Krankheit der Zahnhartsubstanzen, nicht näher bezeichnet	K12.21 ↔	Submandibularabszess ohne Angabe einer Ausbreitung nach mediastinal, parapharyngeal oder zervikal
K04.0 ↔	Pulpitis	K12.22 ↔	Submandibularabszess mit Ausbreitung nach mediastinal, parapharyngeal oder zervikal
K04.1 ↔	Pulpanekrose	K12.23 ↔	Wangenabszess
K04.2 ↔	Pulpadegeneration	K12.28 ↔	Sonstige Phlegmone und Abszess des Mundes
K04.3 ↔	Abnorme Bildung von Zahnhartsubstanz in der Pulpa	K12.29 ↔	Phlegmone und Abszess des Mundes, nicht näher bezeichnet
K04.4 ↔	Akute apikale Parodontitis pulpalen Ursprungs	K12.3 ↔	Orale Mukositis (ulzerativ)
K04.5 ↔	Chronische apikale Parodontitis	K13.0 ↔	Krankheiten der Lippen
K04.6 ↔	Periapikaler Abszess mit Fistel	K13.1 ↔	Wangen- und Lippenbiss
K04.7 ↔	Periapikaler Abszess ohne Fistel	K13.2 ↔	Leukoplakie und sonstige Affektionen des Mundhöhlenepithels, einschließlich Zunge
K04.8 ↔	Radikuläre Zyste	K13.3 ↔	Haarleukoplakie
K04.9 ↔	Sonstige und nicht näher bezeichnete Krankheiten der Pulpa und des periapikalen Gewebes	K13.4 ↔	Granulom und granulomähnliche Läsionen der Mundschleimhaut
K05.0 ↔	Akute Gingivitis	K13.5 ↔	Orale submuköse Fibrose
K05.1 ↔	Chronische Gingivitis	K13.6 ↔	Irritative Hyperplasie der Mundschleimhaut
K05.2 ↔	Akute Parodontitis	K13.7 ↔	Sonstige und nicht näher bezeichnete Läsionen der Mundschleimhaut
K05.3 ↔	Chronische Parodontitis	K14.0 ↔	Glossitis
K05.4 ↔	Parodontose	K14.1 ↔	Lingua geographica
K05.5 ↔	Sonstige Krankheiten des Parodonts	K14.2 ↔	Glossitis rhombica mediana
K05.6 ↔	Krankheit des Parodonts, nicht näher bezeichnet	K14.3 ↔	Hypertrophie der Zungenpapillen
K06.0 ↔	Gingivaretraktion	K14.4 ↔	Atrophie der Zungenpapillen
K06.1 ↔	Gingivahyperplasie	K14.5 ↔	Lingua plicata
K06.2 ↔	Gingivaläsionen und Läsionen des zahnlosen Alveolarkammes in Verbindung mit Trauma	K14.6 ↔	Glossodynie
K06.8 ↔	Sonstige näher bezeichnete Krankheiten der Gingiva und des zahnlosen Alveolarkammes	K14.8 ↔	Sonstige Krankheiten der Zunge
K06.9 ↔	Krankheit der Gingiva und des zahnlosen Alveolarkammes, nicht näher bezeichnet	K14.9 ↔	Krankheit der Zunge, nicht näher bezeichnet
K07.0 ↔	Stärkere Anomalien der Kiefergröße	Q18.4 ↔	Makrostomie
K07.1 ↔	Anomalien des Kiefer-Schädelbasis-Verhältnisses	Q18.5 ↔	Mikrostomie
K07.2 ↔	Anomalien des Zahnbogenverhältnisses	Q18.6 ↔	Makrocheilie
K07.3 ↔	Zahnstellungsanomalien	Q18.7 ↔	Mikrocheilie
K07.4 ↔	Fehlerhafte Okklusion, nicht näher bezeichnet	Q35.1 ↔	Spalte des harten Gaumens
K07.5 ↔	Funktionelle dentofaziale Anomalien	Q35.3 ↔	Spalte des weichen Gaumens
K07.6 ↔	Krankheiten des Kiefergelenkes	Q35.5 ↔	Spalte des harten und des weichen Gaumens
K07.8 ↔	Sonstige dentofaziale Anomalien	Q35.7 ↔	Uvulaspalte
K07.9 ↔	Dentofaziale Anomalie, nicht näher bezeichnet	Q35.9 ↔	Gaumenspalte, nicht näher bezeichnet
K08.0 ↔	Zahnverfall durch systemische Ursachen	Q36.0 ↔	Lippenspalte, beidseitig
K08.1 ↔	Zahnverlust durch Unfall, Extraktion oder lokalisierte parodontale Krankheit	Q36.1 ↔	Lippenspalte, median
K08.2 ↔	Atrophie des zahnlosen Alveolarkammes	Q36.9 ↔	Lippenspalte, einseitig
K08.3 ↔	Verbliebene Zahnwurzel	Q37.0 ↔	Spalte des harten Gaumens mit beidseitiger Lippenspalte
K08.81 ↔	Pathologische Zahnfraktur	Q37.1 ↔	Spalte des harten Gaumens mit einseitiger Lippenspalte
K08.88 ↔	Sonstige näher bezeichnete Krankheiten der Zähne und des Zahnhalteapparates	Q37.2 ↔	Spalte des weichen Gaumens mit beidseitiger Lippenspalte
K08.9 ↔	Krankheit der Zähne und des Zahnhalteapparates, nicht näher bezeichnet	Q37.3 ↔	Spalte des weichen Gaumens mit einseitiger Lippenspalte
K09.0 ↔	Entwicklungsbedingte odontogene Zysten	Q37.4 ↔	Spalte des harten und des weichen Gaumens mit beidseitiger Lippenspalte
K09.1 ↔	Entwicklungsbedingte (nichtodontogene) Zysten der Mundregion	Q37.5 ↔	Spalte des harten und des weichen Gaumens mit einseitiger Lippenspalte
K09.2 ↔	Sonstige Kieferzysten	Q37.8 ↔	Gaumenspalte, nicht näher bezeichnet, mit beidseitiger Lippenspalte
K09.8 ↔	Sonstige Zysten der Mundregion, anderenorts nicht klassifiziert	Q37.9 ↔	Gaumenspalte, nicht näher bezeichnet, mit einseitiger Lippenspalte
K09.9 ↔	Zyste der Mundregion, nicht näher bezeichnet	Q38.0 ↔	Angeborene Fehlbildungen der Lippen, anderenorts nicht klassifiziert
K10.0 ↔	Entwicklungsbedingte Krankheiten der Kiefer	Q38.1 ↔	Ankyloglosson
K10.1 ↔	Zentrales Riesenzellgranulom der Kiefer	Q38.2 ↔	Makroglossie (angeboren)
K10.20 ↔	Maxillärer Abszess ohne Angabe einer Ausbreitung nach retromaxillär oder in die Fossa canina	Q38.3 ↔	Sonstige angeborene Fehlbildungen der Zunge
K10.21 ↔	Maxillärer Abszess mit Angabe einer Ausbreitung nach retromaxillär oder in die Fossa canina	Q38.4 ↔	Angeborene Fehlbildungen der Speicheldrüsen und Speicheldrüsenausführungsgänge
K10.28 ↔	Sonstige näher bezeichnete entzündliche Zustände der Kiefer	Q38.5 ↔	Angeborene Fehlbildungen des Gaumens, anderenorts nicht klassifiziert
K10.29 ↔	Entzündlicher Zustand der Kiefer, nicht näher bezeichnet	Q38.6 ↔	Sonstige angeborene Fehlbildungen des Mundes
K10.3 ↔	Alveolitis der Kiefer	S01.42 ↔	Offene Wunde: Oberkieferregion
K10.8 ↔	Sonstige näher bezeichnete Krankheiten der Kiefer	S01.43 ↔	Offene Wunde: Unterkieferregion
K10.9 ↔	Krankheit der Kiefer, nicht näher bezeichnet		
K12.0 ↔	Rezidivierende orale Aphthen		
K12.1 ↔	Sonstige Formen der Stomatitis		

S01.50 ↔	Offene Wunde: Mund, Teil nicht näher bezeichnet	S02.63 ↔	Unterkieferfraktur: Processus coronoideus
S01.51 ↔	Offene Wunde: Lippe	S02.64 ↔	Unterkieferfraktur: Ramus mandibulae, nicht näher bezeichnet
S01.52 ↔	Offene Wunde: Wangenschleimhaut	S02.65 ↔	Unterkieferfraktur: Angulus mandibulae
S01.53 ↔	Offene Wunde: Zahnfleisch (Processus alveolaris)	S02.66 ↔	Unterkieferfraktur: Symphysis mandibulae
S01.54 ↔	Offene Wunde: Zunge und Mundboden	S02.67 ↔	Unterkieferfraktur: Pars alveolaris
S01.55 ↔	Offene Wunde: Gaumen	S02.68 ↔	Unterkieferfraktur: Corpus mandibulae, sonstige und nicht näher bezeichnete Teile
S01.59 ↔	Offene Wunde: Sonstige und mehrere Teile der Lippe und der Mundhöhle	S02.69 ↔	Unterkieferfraktur: Mehrere Teile
S02.4 ↔	Fraktur des Jochbeins und des Oberkiefers	S03.0 ↔	Kieferluxation
S02.5 ↔	Zahnfraktur	S03.2 ↔	Zahnluxation
S02.60 ↔	Unterkieferfraktur: Teil nicht näher bezeichnet	S03.4 ↔	Verstauchung und Zerrung des Kiefers
S02.61 ↔	Unterkieferfraktur: Processus condylaris	T18.0 ↔	Fremdkörper im Mund
S02.62 ↔	Unterkieferfraktur: Subkondylär		

### Prozedur D40-2

23.02 †↔	Zahnextraktion mit Zange, 1 oder mehrere Zähne eines Quadranten	23.80 †↔	Replantation und Transplantation von Zähnen, n.n.bez.
23.04 †↔	Zahnextraktion mit Zange, 1 oder mehrere Zähne verschiedener Quadranten	23.81.11 †↔	Replantation von Zähnen, 1 bis 4 Zähne
23.10 †↔	Operative Entfernung von Zähnen, n.n.bez.	23.81.12 †↔	Replantation von Zähnen, 5 Zähne und mehr
23.12.11 †↔	Operative Entfernung tief zerstörter Zähne, 1 oder mehrere Zähne eines Quadranten	23.82.11 †↔	Transplantation von Zähnen, 1 bis 2 Zähne
23.12.12 †↔	Operative Entfernung tief zerstörter Zähne, 1 oder mehrere Zähne mehrerer Quadranten	23.82.12 †↔	Transplantation von Zähnen, 3 Zähne und mehr
23.13.11 †↔	Operative Entfernung retinierter und verlagertes, impakterter Zähne, 1 bis 4 Zähne	23.89 †↔	Replantation und Transplantation von Zähnen, sonstige
23.13.12 †↔	Operative Entfernung retinierter und verlagertes, impakterter Zähne, 5 Zähne und mehr	23.a0 †↔	Implantation und Entfernen von Zahnimplantaten, n.n.bez.
23.19 †↔	Operative Entfernung von Zähnen, sonstige	23.a1.11 †↔	Implantation enossaler Zahnimplantate, 1 bis 2 Implantate
23.70 †↔	Resektion und Sanierung an Wurzelspitze und Wurzelkanal, n.n.bez.	23.a1.12 †↔	Implantation enossaler Zahnimplantate, 3 bis 4 Implantate
23.73.11 †↔	Wurzelspitzenresektion, 1 bis 3 Wurzelspitzen	23.a1.13 †↔	Implantation enossaler Zahnimplantate, 5 und mehr Implantate
23.73.12 †↔	Wurzelspitzenresektion, 4 und mehr Wurzelspitzen	27.0 †↔	Drainage an Gesicht und Mundboden
23.79 †↔	Resektion und Sanierung an Wurzelspitze und Wurzelkanal, sonstige		

### ADRG D60

### Bösartige Neubildungen an Ohr, Nase, Mund und Hals

Hauptdiagnose in Tabelle D60-1

### DRG D60A

### Bösartige Neubildungen an Ohr, Nase, Mund und Hals, mehr als ein Belegungstag mit äusserst schweren CC

Verweildauer > 1 Tag und PCCL > 3

### DRG D60B

### Bösartige Neubildungen an Ohr, Nase, Mund und Hals

### Hauptdiagnose D60-1

C00.0 ↔	Bösartige Neubildung: Äußere Oberlippe	C02.4 ↔	Bösartige Neubildung: Zungentonsille
C00.1 ↔	Bösartige Neubildung: Äußere Unterlippe	C02.8 ↔	Bösartige Neubildung: Zunge, mehrere Teilbereiche überlappend
C00.2 ↔	Bösartige Neubildung: Äußere Lippe, nicht näher bezeichnet	C02.9 ↔	Bösartige Neubildung: Zunge, nicht näher bezeichnet
C00.3 ↔	Bösartige Neubildung: Oberlippe, Innenseite	C03.0 ↔	Bösartige Neubildung: Oberkieferzahnfleisch
C00.4 ↔	Bösartige Neubildung: Unterlippe, Innenseite	C03.1 ↔	Bösartige Neubildung: Unterkieferzahnfleisch
C00.5 ↔	Bösartige Neubildung: Lippe, nicht näher bezeichnet, Innenseite	C03.9 ↔	Bösartige Neubildung: Zahnfleisch, nicht näher bezeichnet
C00.6 ↔	Bösartige Neubildung: Lippenkommissur	C04.0 ↔	Bösartige Neubildung: Vorderer Teil des Mundbodens
C00.8 ↔	Bösartige Neubildung: Lippe, mehrere Teilbereiche überlappend	C04.1 ↔	Bösartige Neubildung: Seitlicher Teil des Mundbodens
C00.9 ↔	Bösartige Neubildung: Lippe, nicht näher bezeichnet	C04.8 ↔	Bösartige Neubildung: Mundboden, mehrere Teilbereiche überlappend
C01 ↔	Bösartige Neubildung des Zungengrundes	C04.9 ↔	Bösartige Neubildung: Mundboden, nicht näher bezeichnet
C02.0 ↔	Bösartige Neubildung: Zungenrücken	C05.0 ↔	Bösartige Neubildung: Harter Gaumen
C02.1 ↔	Bösartige Neubildung: Zungenrand	C05.1 ↔	Bösartige Neubildung: Weicher Gaumen
C02.2 ↔	Bösartige Neubildung: Zungenunterfläche		
C02.3 ↔	Bösartige Neubildung: Vordere zwei Drittel der Zunge, Bereich nicht näher bezeichnet		

C05.2 ↔	Bösartige Neubildung: Uvula	C13.2 ↔	Bösartige Neubildung: Hinterwand des Hypopharynx
C05.8 ↔	Bösartige Neubildung: Gaumen, mehrere Teilbereiche überlappend	C13.8 ↔	Bösartige Neubildung: Hypopharynx, mehrere Teilbereiche überlappend
C05.9 ↔	Bösartige Neubildung: Gaumen, nicht näher bezeichnet	C13.9 ↔	Bösartige Neubildung: Hypopharynx, nicht näher bezeichnet
C06.0 ↔	Bösartige Neubildung: Wangenschleimhaut	C14.0 ↔	Bösartige Neubildung: Pharynx, nicht näher bezeichnet
C06.1 ↔	Bösartige Neubildung: Vestibulum oris	C14.2 ↔	Bösartige Neubildung: Lymphatischer Rachenring [Waldeyer]
C06.2 ↔	Bösartige Neubildung: Retromolarregion	C14.8 ↔	Bösartige Neubildung: Lippe, Mundhöhle und Pharynx, mehrere Teilbereiche überlappend
C06.8 ↔	Bösartige Neubildung: Sonstige und nicht näher bezeichnete Teile des Mundes, mehrere Teilbereiche überlappend	C30.0 ↔	Bösartige Neubildung: Nasenhöhle
C06.9 ↔	Bösartige Neubildung: Mund, nicht näher bezeichnet	C30.1 ↔	Bösartige Neubildung: Mittelohr
C07 ↔	Bösartige Neubildung der Parotis	C31.0 ↔	Bösartige Neubildung: Sinus maxillaris [Kieferhöhle]
C08.0 ↔	Bösartige Neubildung: Glandula submandibularis	C31.1 ↔	Bösartige Neubildung: Sinus ethmoidalis [Siebbeinzellen]
C08.1 ↔	Bösartige Neubildung: Glandula sublingualis	C31.2 ↔	Bösartige Neubildung: Sinus frontalis [Stirnhöhle]
C08.8 ↔	Bösartige Neubildung: Große Speicheldrüsen, mehrere Teilbereiche überlappend	C31.3 ↔	Bösartige Neubildung: Sinus sphenoidalis [Keilbeinhöhle]
C08.9 ↔	Bösartige Neubildung: Große Speicheldrüse, nicht näher bezeichnet	C31.8 ↔	Bösartige Neubildung: Nasennebenhöhlen, mehrere Teilbereiche überlappend
C09.0 ↔	Bösartige Neubildung: Fossa tonsillaris	C31.9 ↔	Bösartige Neubildung: Nasennebenhöhle, nicht näher bezeichnet
C09.1 ↔	Bösartige Neubildung: Gaumenbogen (vorderer) (hinterer)	C32.0 ↔	Bösartige Neubildung: Glottis
C09.8 ↔	Bösartige Neubildung: Tonsille, mehrere Teilbereiche überlappend	C32.1 ↔	Bösartige Neubildung: Supraglottis
C09.9 ↔	Bösartige Neubildung: Tonsille, nicht näher bezeichnet	C32.2 ↔	Bösartige Neubildung: Subglottis
C10.0 ↔	Bösartige Neubildung: Vallecula epiglottica	C32.3 ↔	Bösartige Neubildung: Larynxknorpel
C10.1 ↔	Bösartige Neubildung: Vorderfläche der Epiglottis	C32.8 ↔	Bösartige Neubildung: Larynx, mehrere Teilbereiche überlappend
C10.2 ↔	Bösartige Neubildung: Seitenwand des Oropharynx	C32.9 ↔	Bösartige Neubildung: Larynx, nicht näher bezeichnet
C10.3 ↔	Bösartige Neubildung: Hinterwand des Oropharynx	C39.0 ↔	Bösartige Neubildung: Obere Atemwege, Teil nicht näher bezeichnet
C10.4 ↔	Bösartige Neubildung: Kiemengang	C41.01 ↔	Bösartige Neubildung des Knochens und des Gelenkknorpels: Kraniofazial
C10.8 ↔	Bösartige Neubildung: Oropharynx, mehrere Teilbereiche überlappend	C41.02 ↔	Bösartige Neubildung des Knochens und des Gelenkknorpels: Maxillofazial
C10.9 ↔	Bösartige Neubildung: Oropharynx, nicht näher bezeichnet	C41.1 ↔	Bösartige Neubildung des Knochens und des Gelenkknorpels: Unterkieferknochen
C11.0 ↔	Bösartige Neubildung: Obere Wand des Nasopharynx	C46.2 ↔	Kaposi-Sarkom des Gaumens
C11.1 ↔	Bösartige Neubildung: Hinterwand des Nasopharynx	C76.0 ↔	Bösartige Neubildung ungenau bezeichneter Lokalisationen: Kopf, Gesicht und Hals
C11.2 ↔	Bösartige Neubildung: Seitenwand des Nasopharynx	D00.0 ↔	Carcinoma in situ: Lippe, Mundhöhle und Pharynx
C11.3 ↔	Bösartige Neubildung: Vorderwand des Nasopharynx	D02.0 ↔	Carcinoma in situ: Larynx
C11.8 ↔	Bösartige Neubildung: Nasopharynx, mehrere Teilbereiche überlappend	D37.0 ↔	Neubildung unsicheren oder unbekanntes Verhaltens: Lippe, Mundhöhle und Pharynx
C11.9 ↔	Bösartige Neubildung: Nasopharynx, nicht näher bezeichnet	D38.0 ↔	Neubildung unsicheren oder unbekanntes Verhaltens: Larynx
C12 ↔	Bösartige Neubildung des Recessus piriformis	H60.2 ↔	Otitis externa maligna
C13.0 ↔	Bösartige Neubildung: Regio postcricoidea		
C13.1 ↔	Bösartige Neubildung: Aryepiglottische Falte, hypopharyngeale Seite		

**ADRG D61****Gleichgewichtsstörungen (Schwindel)**

Hauptdiagnose in Tabelle D61-1

**DRG D61A****Gleichgewichtsstörungen (Schwindel) mit neurolog, Komplexdiagnostik oder äusserst schwere CC mit mehr als einem Belegungstag**

Prozedur in Tabelle D61-2 oder Verweildauer &gt; 1 Tag und PCCL &gt; 3

**DRG D61B****Gleichgewichtsstörungen (Schwindel)****Hauptdiagnose D61-1**

H81.0 ↔	Ménière-Krankheit	H81.8 ↔	Sonstige Störungen der Vestibularfunktion
H81.1 ↔	Benigner paroxysmaler Schwindel	H81.9 ↔	Störung der Vestibularfunktion, nicht näher bezeichnet
H81.2 ↔	Neuropathia vestibularis	H83.0 ↔	Labyrinthitis
H81.3 ↔	Sonstiger peripherer Schwindel	H83.2 ↔	Funktionsstörung des Labyrinths
H81.4 ↔	Schwindel zentralen Ursprungs		

H91.0 ↔	Ototoxischer Hörverlust	R42 ↔	Schwindel und Taumel
H91.2 ↔	Idiopathischer Hörsturz	T70.0 ↔	Barotrauma des Ohres
H93.1 ↔	Tinnitus aurium	T70.1 ↔	Barotrauma der Nasennebenhöhlen
H93.3 ↔	Krankheiten des N. vestibulocochlearis [VIII. Hirnnerv]		

**Prozedur D61-2**

99.a6.11 ‡↔	Neurologische Komplexdiagnostik, mit neurometabolischer Labordiagnostik und/oder infektiologischer/autoimmunitzündlicher Labordiagnostik	99.a6.13 ‡↔	Neurologische Komplexdiagnostik, mit neurometabolischer Labordiagnostik und/oder infektiologischer/autoimmunitzündlicher Labordiagnostik und genetischer Diagnostik
99.a6.12 ‡↔	Neurologische Komplexdiagnostik, mit genetischer Diagnostik	99.a7 ‡↔	Komplexdiagnostik des akuten Hirnschlags in Stroke Unit oder Stroke Center, bis maximal 24 Stunden

**ADRG D62**

**Epistaxis oder Otitis media/Infektionen der oberen Atemwege und Alter > 2 Jahre**

Hauptdiagnose in Tabelle D62-1 oder (Hauptdiagnose in Tabelle D62-2 und Alter > 2 Jahre)

**DRG D62A**

**Epistaxis oder Otitis media/Infektionen der oberen Atemwege und Alter > 2 Jahre mit äusserst schweren CC und mehr als ein Belegungstag**

PCCL > 3 und Verweildauer > 1 Tag

**DRG D62B**

**Epistaxis oder Otitis media/Infektionen der oberen Atemwege, Alter > 2 Jahre und Alter < 12 Jahre oder komplizierender Prozedur oder bestimmter Diagnose**

Alter < 12 Jahre oder Komplizierende Prozeduren oder Diagnose in Tabelle D62-3

**DRG D62C**

**Epistaxis oder Otitis media/Infektionen der oberen Atemwege und Alter >11 Jahre**

**Hauptdiagnose D62-1**

R04.0 ↔	Epistaxis	R04.1 ↔	Blutung aus dem Rachen
---------	-----------	---------	------------------------

**Hauptdiagnose D62-2**

A54.5 ↔	Gonokokkenpharyngitis	J01.4 ↔	Akute Pansinusitis
A56.4 ↔	Chlamydieninfektion des Pharynx	J01.8 ↔	Sonstige akute Sinusitis
A69.0 ↔	Nekrotisierend-ulzeröse Stomatitis	J01.9 ↔	Akute Sinusitis, nicht näher bezeichnet
A69.1 ↔	Sonstige Fusospirochätosen	J02.0 ↔	Streptokokken-Pharyngitis
B05.3 ↔	Masern, kompliziert durch Otitis media	J02.8 ↔	Akute Pharyngitis durch sonstige näher bezeichnete Erreger
B08.5 ↔	Vesikuläre Pharyngitis durch Enteroviren	J02.9 ↔	Akute Pharyngitis, nicht näher bezeichnet
H65.0 ↔	Akute seröse Otitis media	J03.0 ↔	Streptokokken-Tonsillitis
H65.1 ↔	Sonstige akute nichteitrigige Otitis media	J03.8 ↔	Akute Tonsillitis durch sonstige näher bezeichnete Erreger
H65.2 ↔	Chronische seröse Otitis media	J03.9 ↔	Akute Tonsillitis, nicht näher bezeichnet
H65.3 ↔	Chronische muköse Otitis media	J04.0 ↔	Akute Laryngitis
H65.4 ↔	Sonstige chronische nichteitrigige Otitis media	J06.0 ↔	Akute Laryngopharyngitis
H65.9 ↔	Nichteitrigige Otitis media, nicht näher bezeichnet	J06.8 ↔	Sonstige akute Infektionen an mehreren Lokalisationen der oberen Atemwege
H66.0 ↔	Akute eitrigige Otitis media	J06.9 ↔	Akute Infektion der oberen Atemwege, nicht näher bezeichnet
H66.1 ↔	Chronische mesotympanale eitrigige Otitis media	J10.1 ↔	Grippe mit sonstigen Manifestationen an den Atemwegen, saisonale Influenzaviren nachgewiesen
H66.2 ↔	Chronische epitympanale Otitis media	J11.1 ↔	Grippe mit sonstigen Manifestationen an den Atemwegen, Viren nicht nachgewiesen
H66.3 ↔	Sonstige chronische eitrigige Otitis media	J30.0 ↔	Rhinopathia vasomotorica
H66.4 ↔	Eitrigige Otitis media, nicht näher bezeichnet	J30.1 ↔	Allergische Rhinopathie durch Pollen
H66.9 ↔	Otitis media, nicht näher bezeichnet	J30.2 ↔	Sonstige saisonale allergische Rhinopathie
H68.0 ↔	Entzündung der Tuba auditiva	J30.3 ↔	Sonstige allergische Rhinopathie
H70.0 ↔	Akute Mastoiditis	J30.4 ↔	Allergische Rhinopathie, nicht näher bezeichnet
H70.1 ↔	Chronische Mastoiditis	J31.0 ↔	Chronische Rhinitis
H70.2 ↔	Petrositis	J31.1 ↔	Chronische Rhinopharyngitis
H70.9 ↔	Mastoiditis, nicht näher bezeichnet	J31.2 ↔	Chronische Pharyngitis
H73.0 ↔	Akute Myringitis	J32.0 ↔	Chronische Sinusitis maxillaris
H73.1 ↔	Chronische Myringitis		
J00 ↔	Akute Rhinopharyngitis [Erkältungsschnupfen]		
J01.0 ↔	Akute Sinusitis maxillaris		
J01.1 ↔	Akute Sinusitis frontalis		
J01.2 ↔	Akute Sinusitis ethmoidalis		
J01.3 ↔	Akute Sinusitis sphenoidalis		





J32.1 ↔	Chronische Sinusitis frontalis	J37.1 ↔	Chronische Laryngotracheitis
J32.2 ↔	Chronische Sinusitis ethmoidalis	J39.0 ↔	Retropharyngealabszess und Parapharyngealabszess
J32.3 ↔	Chronische Sinusitis sphenoidalis	J39.3 ↔	Hypersensitivitätsreaktion der oberen Atemwege, Lokalisation nicht näher bezeichnet
J32.4 ↔	Chronische Pansinusitis	J39.80 ↔	Erworbene Stenose der Trachea
J32.8 ↔	Sonstige chronische Sinusitis	J39.88 ↔	Sonstige näher bezeichnete Krankheiten der oberen Atemwege
J32.9 ↔	Chronische Sinusitis, nicht näher bezeichnet	J39.9 ↔	Krankheit der oberen Atemwege, nicht näher bezeichnet
J35.0 ↔	Chronische Tonsillitis		
J36 ↔	Peritonsillarabszess		
J37.0 ↔	Chronische Laryngitis		

### Diagnose D62-3

B95.0 ↔	Streptokokken, Gruppe A, als Ursache von Krankheiten, die in anderen Kapiteln klassifiziert sind	B95.90 ↔	Sonstige näher bezeichnete grampositive aerobe Erreger als Ursache von Krankheiten, die in anderen Kapiteln klassifiziert sind
B95.1 ↔	Streptokokken, Gruppe B, als Ursache von Krankheiten, die in anderen Kapiteln klassifiziert sind	B95.91 ↔	Sonstige näher bezeichnete grampositive anaerobe, nicht sporenbildende Erreger als Ursache von Krankheiten, die in anderen Kapiteln klassifiziert sind
B95.2 ↔	Streptokokken, Gruppe D, und Enterokokken als Ursache von Krankheiten, die in anderen Kapiteln klassifiziert sind	B96.0 ↔	Mykoplasmen und Ureaplasmen als Ursache von Krankheiten, die in anderen Kapiteln klassifiziert sind
B95.3 ↔	Streptococcus pneumoniae als Ursache von Krankheiten, die in anderen Kapiteln klassifiziert sind	B96.2 ↔	Escherichia coli [E. coli] und andere Enterobakteriaceen als Ursache von Krankheiten, die in anderen Kapiteln klassifiziert sind
B95.41 ↔	Streptokokken, Gruppe C, als Ursache von Krankheiten, die in anderen Kapiteln klassifiziert sind	B96.3 ↔	Haemophilus und Moraxella als Ursache von Krankheiten, die in anderen Kapiteln klassifiziert sind
B95.42 ↔	Streptokokken, Gruppe G, als Ursache von Krankheiten, die in anderen Kapiteln klassifiziert sind	B96.5 ↔	Pseudomonas und andere Nonfermenter als Ursache von Krankheiten, die in anderen Kapiteln klassifiziert sind
B95.48 ↔	Sonstige näher bezeichnete Streptokokken als Ursache von Krankheiten, die in anderen Kapiteln klassifiziert sind	B96.6 ↔	Bacteroides fragilis [B. fragilis] und andere gramnegative Anaerobier als Ursache von Krankheiten, die in anderen Kapiteln klassifiziert sind
B95.5 ↔	Nicht näher bezeichnete Streptokokken als Ursache von Krankheiten, die in anderen Kapiteln klassifiziert sind	B96.7 ↔	Clostridium perfringens [C. perfringens] und andere grampositive, sporenbildende Anaerobier als Ursache von Krankheiten, die in anderen Kapiteln klassifiziert sind
B95.6 ↔	Staphylococcus aureus als Ursache von Krankheiten, die in anderen Kapiteln klassifiziert sind	J10.1 ↔	Grippe mit sonstigen Manifestationen an den Atemwegen, saisonale Influenzaviren nachgewiesen
B95.7 ↔	Sonstige Staphylokokken als Ursache von Krankheiten, die in anderen Kapiteln klassifiziert sind		
B95.8 ↔	Nicht näher bezeichnete Staphylokokken als Ursache von Krankheiten, die in anderen Kapiteln klassifiziert sind		

### ADRG D63

### Otitis media oder Infektionen der oberen Atemwege, Alter < 3 Jahre

Hauptdiagnose in Tabelle D63-1 und Alter < 3 Jahre

### DRG D63Z

### Otitis media oder Infektionen der oberen Atemwege, Alter < 3 Jahre

### Hauptdiagnose D63-1

A54.5 ↔	Gonokokkenpharyngitis	H70.2 ↔	Petrositis
A56.4 ↔	Chlamydieninfektion des Pharynx	H70.9 ↔	Mastoiditis, nicht näher bezeichnet
A69.0 ↔	Nekrotisierend-ulzeröse Stomatitis	H73.0 ↔	Akute Myringitis
A69.1 ↔	Sonstige Fusospirochätosen	H73.1 ↔	Chronische Myringitis
B05.3 ↔	Masern, kompliziert durch Otitis media	J00 ↔	Akute Rhinopharyngitis [Erkältungsschnupfen]
B08.5 ↔	Vesikuläre Pharyngitis durch Enteroviren	J01.0 ↔	Akute Sinusitis maxillaris
H65.0 ↔	Akute seröse Otitis media	J01.1 ↔	Akute Sinusitis frontalis
H65.1 ↔	Sonstige akute nichteitrige Otitis media	J01.2 ↔	Akute Sinusitis ethmoidalis
H65.2 ↔	Chronische seröse Otitis media	J01.3 ↔	Akute Sinusitis sphenoidalis
H65.3 ↔	Chronische muköse Otitis media	J01.4 ↔	Akute Pansinusitis
H65.4 ↔	Sonstige chronische nichteitrige Otitis media	J01.8 ↔	Sonstige akute Sinusitis
H65.9 ↔	Nichteitrige Otitis media, nicht näher bezeichnet	J01.9 ↔	Akute Sinusitis, nicht näher bezeichnet
H66.0 ↔	Akute eitrige Otitis media	J02.0 ↔	Streptokokken-Pharyngitis
H66.1 ↔	Chronische mesotympanale eitrige Otitis media	J02.8 ↔	Akute Pharyngitis durch sonstige näher bezeichnete Erreger
H66.2 ↔	Chronische epitympanale Otitis media	J02.9 ↔	Akute Pharyngitis, nicht näher bezeichnet
H66.3 ↔	Sonstige chronische eitrige Otitis media	J03.0 ↔	Streptokokken-Tonsillitis
H66.4 ↔	Eitrige Otitis media, nicht näher bezeichnet	J03.8 ↔	Akute Tonsillitis durch sonstige näher bezeichnete Erreger
H66.9 ↔	Otitis media, nicht näher bezeichnet	J03.9 ↔	Akute Tonsillitis, nicht näher bezeichnet
H68.0 ↔	Entzündung der Tuba auditiva	J04.0 ↔	Akute Laryngitis
H70.0 ↔	Akute Mastoiditis		
H70.1 ↔	Chronische Mastoiditis		

J06.0 ↔	Akute Laryngopharyngitis	J32.1 ↔	Chronische Sinusitis frontalis
J06.8 ↔	Sonstige akute Infektionen an mehreren Lokalisationen der oberen Atemwege	J32.2 ↔	Chronische Sinusitis ethmoidalis
J06.9 ↔	Akute Infektion der oberen Atemwege, nicht näher bezeichnet	J32.3 ↔	Chronische Sinusitis sphenoidalis
J10.1 ↔	Grippe mit sonstigen Manifestationen an den Atemwegen, saisonale Influenzaviren nachgewiesen	J32.4 ↔	Chronische Pansinusitis
J11.1 ↔	Grippe mit sonstigen Manifestationen an den Atemwegen, Viren nicht nachgewiesen	J32.8 ↔	Sonstige chronische Sinusitis
J30.0 ↔	Rhinopathia vasomotorica	J32.9 ↔	Chronische Sinusitis, nicht näher bezeichnet
J30.1 ↔	Allergische Rhinopathie durch Pollen	J35.0 ↔	Chronische Tonsillitis
J30.2 ↔	Sonstige saisonale allergische Rhinopathie	J36 ↔	Peritonsillarabszess
J30.3 ↔	Sonstige allergische Rhinopathie	J37.0 ↔	Chronische Laryngitis
J30.4 ↔	Allergische Rhinopathie, nicht näher bezeichnet	J37.1 ↔	Chronische Laryngotracheitis
J31.0 ↔	Chronische Rhinitis	J39.0 ↔	Retropharyngealabszess und Parapharyngealabszess
J31.1 ↔	Chronische Rhinopharyngitis	J39.3 ↔	Hypersensitivitätsreaktion der oberen Atemwege, Lokalisation nicht näher bezeichnet
J31.2 ↔	Chronische Pharyngitis	J39.80 ↔	Erworbene Stenose der Trachea
J32.0 ↔	Chronische Sinusitis maxillaris	J39.88 ↔	Sonstige näher bezeichnete Krankheiten der oberen Atemwege
		J39.9 ↔	Krankheit der oberen Atemwege, nicht näher bezeichnet

**ADRG D64****Laryngotracheitis und Epiglottitis**

Hauptdiagnose in Tabelle D64-1

**DRG D64Z****Laryngotracheitis und Epiglottitis****Hauptdiagnose D64-1**

J04.2 ↔	Akute Laryngotracheitis	J05.1 ↔	Akute Epiglottitis
J05.0 ↔	Akute obstruktive Laryngitis [Krupp]		

**ADRG D65****Verletzung und Deformität der Nase**

Hauptdiagnose in Tabelle D65-1

**DRG D65Z****Verletzung und Deformität der Nase****Hauptdiagnose D65-1**

J34.2 ↔	Nasenseptumdeviation	S01.22 ↔	Offene Wunde: Nasenlöcher
M95.0 ↔	Erworbene Deformität der Nase	S02.2 ↔	Nasenbeinfraktur
S01.20 ↔	Offene Wunde der Nase: Teil nicht näher bezeichnet	T17.0 ↔	Fremdkörper in einer Nasennebenhöhle
S01.21 ↔	Offene Wunde: Äußere Haut der Nase	T17.1 ↔	Fremdkörper im Nasenloch

**ADRG D66****Andere Krankheiten an Ohr, Nase, Mund und Hals**

Hauptdiagnose in Tabelle D66-1

**DRG D66A****Andere Krankheiten an Ohr, Nase, Mund und Hals, mehr als ein Belegungstag**

Verweildauer &gt; 1 Tag

**DRG D66B****Andere Krankheiten an Ohr, Nase, Mund und Hals, ein Belegungstag****Hauptdiagnose D66-1**

A18.6 ↔	Tuberkulose des Ohres	D10.7 ↔	Gutartige Neubildung: Hypopharynx
A36.0 ↔	Rachendiphtherie	D10.9 ↔	Gutartige Neubildung: Pharynx, nicht näher bezeichnet
A36.1 ↔	Nasenrachendiphtherie	D11.0 ↔	Gutartige Neubildung: Parotis
A36.2 ↔	Kehlkopfdiphtherie	D11.7 ↔	Gutartige Neubildung: Sonstige große Speicheldrüsen
A66.5 ↔	Gangosa	D11.9 ↔	Gutartige Neubildung: Große Speicheldrüse, nicht näher bezeichnet
D10.4 ↔	Gutartige Neubildung: Tonsille		
D10.5 ↔	Gutartige Neubildung: Sonstige Teile des Oropharynx		
D10.6 ↔	Gutartige Neubildung: Nasopharynx		

D14.0 ↔	Gutartige Neubildung: Mittelohr, Nasenhöhle und Nasennebenhöhlen	H90.6 ↔	Kombinierter beidseitiger Hörverlust durch Schalleitungs- und Schallempfindungsstörung
D14.1 ↔	Gutartige Neubildung: Larynx	H90.7 ↔	Kombinierter einseitiger Hörverlust durch Schalleitungs- und Schallempfindungsstörung bei nicht eingeschränktem Hörvermögen der anderen Seite
D18.05 ↔	Hämangiom: Ohr, Nase, Mund und Rachen	H90.8 ↔	Kombinierter Hörverlust durch Schalleitungs- und Schallempfindungsstörung, nicht näher bezeichnet
H60.0 ↔	Abszess des äußeren Ohres	H91.1 ↔	Presbyakusis
H60.1 ↔	Phlegmone des äußeren Ohres	H91.3 ↔	Taubstummheit, anderenorts nicht klassifiziert
H60.3 ↔	Sonstige infektiöse Otitis externa	H91.8 ↔	Sonstiger näher bezeichneter Hörverlust
H60.4 ↔	Cholesteatom im äußeren Ohr	H91.9 ↔	Hörverlust, nicht näher bezeichnet
H60.5 ↔	Akute Otitis externa, nichtinfektiös	H92.0 ↔	Otalgie
H60.8 ↔	Sonstige Otitis externa	H92.1 ↔	Otorrhoe
H60.9 ↔	Otitis externa, nicht näher bezeichnet	H92.2 ↔	Blutung aus dem äußeren Gehörgang
H61.0 ↔	Perichondritis des äußeren Ohres	H93.0 ↔	Degenerative und vaskuläre Krankheiten des Ohres
H61.1 ↔	Nichtinfektiöse Krankheiten der Ohrmuschel	H93.2 ↔	Sonstige abnorme Hörempfindungen
H61.2 ↔	Zeruminalpfropf	H93.8 ↔	Sonstige näher bezeichnete Krankheiten des Ohres
H61.3 ↔	Erworbene Stenose des äußeren Gehörganges	H93.9 ↔	Krankheit des Ohres, nicht näher bezeichnet
H61.8 ↔	Sonstige näher bezeichnete Krankheiten des äußeren Ohres	H95.0 ↔	Rezidivierendes Cholesteatom in der Mastoidhöhle nach Mastoidektomie
H61.9 ↔	Krankheit des äußeren Ohres, nicht näher bezeichnet	H95.1 ↔	Sonstige Krankheiten nach Mastoidektomie
H68.1 ↔	Verschluss der Tuba auditiva	H95.8 ↔	Sonstige Krankheiten des Ohres und des Warzenfortsatzes nach medizinischen Maßnahmen
H69.0 ↔	Erweiterte Tuba auditiva	H95.9 ↔	Krankheit des Ohres und des Warzenfortsatzes nach medizinischen Maßnahmen, nicht näher bezeichnet
H69.8 ↔	Sonstige näher bezeichnete Krankheiten der Tuba auditiva	J33.0 ↔	Polyp der Nasenhöhle
H69.9 ↔	Krankheit der Tuba auditiva, nicht näher bezeichnet	J33.1 ↔	Polyposis nasalis deformans
H70.8 ↔	Sonstige Mastoiditis und verwandte Zustände	J33.8 ↔	Sonstige Polypen der Nasennebenhöhlen
H71 ↔	Cholesteatom des Mittelohres	J33.9 ↔	Nasenpolyp, nicht näher bezeichnet
H72.0 ↔	Zentrale Perforation des Trommelfells	J34.0 ↔	Abszess, Furunkel und Karbunkel der Nase
H72.1 ↔	Trommelfellperforation am Recessus epitympanicus	J34.1 ↔	Zyste oder Mukozele der Nase und der Nasennebenhöhle
H72.2 ↔	Sonstige randständige Trommelfellperforationen	J34.3 ↔	Hypertrophie der Nasenmuscheln
H72.8 ↔	Sonstige Trommelfellperforationen	J34.8 ↔	Sonstige näher bezeichnete Krankheiten der Nase und der Nasennebenhöhlen
H72.9 ↔	Trommelfellperforation, nicht näher bezeichnet	J35.1 ↔	Hyperplasie der Gaumenmandeln
H73.8 ↔	Sonstige näher bezeichnete Krankheiten des Trommelfells	J35.2 ↔	Hyperplasie der Rachenmandel
H73.9 ↔	Krankheit des Trommelfells, nicht näher bezeichnet	J35.3 ↔	Hyperplasie der Gaumenmandeln mit Hyperplasie der Rachenmandel
H74.0 ↔	Tympanosklerose	J35.8 ↔	Sonstige chronische Krankheiten der Gaumenmandeln und der Rachenmandel
H74.1 ↔	Otitis media adhaesiva	J35.9 ↔	Chronische Krankheit der Gaumenmandeln und der Rachenmandel, nicht näher bezeichnet
H74.2 ↔	Kontinuitätsunterbrechung oder Dislokation der Gehörknöchelchenkette	J38.00 ↔	Lähmung der Stimmlippen und des Kehlkopfes: Nicht näher bezeichnet
H74.3 ↔	Sonstige erworbene Anomalien der Gehörknöchelchen	J38.01 ↔	Lähmung der Stimmlippen und des Kehlkopfes: Einseitig, partiell
H74.4 ↔	Polyp im Mittelohr	J38.02 ↔	Lähmung der Stimmlippen und des Kehlkopfes: Einseitig, komplett
H74.8 ↔	Sonstige näher bezeichnete Krankheiten des Mittelohres und des Warzenfortsatzes	J38.03 ↔	Lähmung der Stimmlippen und des Kehlkopfes: Beidseitig, partiell
H74.9 ↔	Krankheit des Mittelohres und des Warzenfortsatzes, nicht näher bezeichnet	J38.1 ↔	Polyp der Stimmlippen und des Kehlkopfes
H80.0 ↔	Otosklerose mit Beteiligung der Fenestra vestibuli, nichtobliterierend	J38.2 ↔	Stimmlippenknötchen
H80.1 ↔	Otosklerose mit Beteiligung der Fenestra vestibuli, obliterierend	J38.3 ↔	Sonstige Krankheiten der Stimmlippen
H80.2 ↔	Otosclerosis cochleae	J38.4 ↔	Larynxödem
H80.8 ↔	Sonstige Otosklerose	J38.5 ↔	Laryngospasmus
H80.9 ↔	Otosklerose, nicht näher bezeichnet	J38.6 ↔	Kehlkopfstenose
H83.1 ↔	Labyrinthfistel	J38.7 ↔	Sonstige Krankheiten des Kehlkopfes
H83.3 ↔	Lärmschädigungen des Innenohres	J39.1 ↔	Sonstiger Abszess des Rachenraumes
H83.8 ↔	Sonstige näher bezeichnete Krankheiten des Innenohres	J39.2 ↔	Sonstige Krankheiten des Rachenraumes
H83.9 ↔	Krankheit des Innenohres, nicht näher bezeichnet	K11.0 ↔	Speicheldrüsenatrophie
H90.0 ↔	Beidseitiger Hörverlust durch Schalleitungsstörung	K11.1 ↔	Speicheldrüsenhypertrophie
H90.1 ↔	Einseitiger Hörverlust durch Schalleitungsstörung bei nicht eingeschränktem Hörvermögen der anderen Seite	K11.2 ↔	Sialadenitis
H90.2 ↔	Hörverlust durch Schalleitungsstörung, nicht näher bezeichnet	K11.3 ↔	Speicheldrüsenabszess
H90.3 ↔	Beidseitiger Hörverlust durch Schallempfindungsstörung	K11.4 ↔	Speicheldrüsenfistel
H90.4 ↔	Einseitiger Hörverlust durch Schallempfindungsstörung bei nicht eingeschränktem Hörvermögen der anderen Seite	K11.5 ↔	Sialolithiasis
H90.5 ↔	Hörverlust durch Schallempfindungsstörung, nicht näher bezeichnet	K11.6 ↔	Mukozele der Speicheldrüsen
		K11.7 ↔	Störungen der Speichelsekretion
		K11.8 ↔	Sonstige Krankheiten der Speicheldrüsen

K11.9 ↔	Krankheit der Speicheldrüsen, nicht näher bezeichnet	Q32.4 ↔	Sonstige angeborene Fehlbildungen der Bronchien
M95.1 ↔	Blumenkohlhohr	Q38.7 ↔	Schlundtasche
Q16.0 ↔	Angeborenes Fehlen der Ohrmuschel	Q38.8 ↔	Sonstige angeborene Fehlbildungen des Rachens
Q16.1 ↔	Angeborene(s) Fehlen, Atresie und Striktur des (äußeren) Gehörganges	Q67.0 ↔	Gesichtsasymmetrie
Q16.2 ↔	Fehlen der Tuba auditiva (angeboren)	Q67.1 ↔	Flach gedrücktes Gesicht [Compression facies]
Q16.3 ↔	Angeborene Fehlbildung der Gehörknöchelchen	Q67.2 ↔	Dolichocephalie
Q16.4 ↔	Sonstige angeborene Fehlbildungen des Mittelohres	Q67.3 ↔	Plagiozephalie
Q16.5 ↔	Angeborene Fehlbildung des Innenohres	Q67.4 ↔	Sonstige angeborene Deformitäten des Schädels, des Gesichtes und des Kiefers
Q16.9 ↔	Angeborene Fehlbildung des Ohres als Ursache einer Beeinträchtigung des Hörvermögens, nicht näher bezeichnet	R06.5 ↔	Mundatmung
Q17.0 ↔	Akzessorische Ohrmuschel	R06.7 ↔	Niesen
Q17.1 ↔	Makrotie	R07.0 ↔	Halsschmerzen
Q17.2 ↔	Mikrotie	R19.6 ↔	Mundgeruch
Q17.3 ↔	Sonstiges fehlgebildetes Ohr	R49.0 ↔	Dysphonie
Q17.4 ↔	Lageanomalie des Ohres	R49.1 ↔	Aphonie
Q17.5 ↔	Abstehendes Ohr	R49.2 ↔	Rhinophonia (aperta) (clausa)
Q17.8 ↔	Sonstige näher bezeichnete angeborene Fehlbildungen des Ohres	R49.8 ↔	Sonstige und nicht näher bezeichnete Störungen der Stimme
Q17.9 ↔	Angeborene Fehlbildung des Ohres, nicht näher bezeichnet	R68.2 ↔	Mundtrockenheit, nicht näher bezeichnet
Q18.0 ↔	Branchiogene(r) Sinus, Fistel und Zyste	S01.23 ↔	Offene Wunde: Nasenseptum
Q18.1 ↔	Präaurikuläre(r) Sinus und Zyste	S01.29 ↔	Offene Wunde: Sonstige und mehrere Teile der Nase
Q18.2 ↔	Sonstige branchiogene Fehlbildungen	S01.30 ↔	Offene Wunde des Ohres: Teil nicht näher bezeichnet
Q18.8 ↔	Sonstige näher bezeichnete angeborene Fehlbildungen des Gesichtes und des Halses	S01.31 ↔	Offene Wunde: Ohrmuschel
Q30.0 ↔	Choanalatresie	S01.33 ↔	Offene Wunde: Tragus
Q30.1 ↔	Agenesie und Unterentwicklung der Nase	S01.34 ↔	Offene Wunde: Äußerer Gehörgang
Q30.2 ↔	Nasenfurche, Naseneinkerbung und Spaltnase	S01.35 ↔	Offene Wunde: Tuba auditiva
Q30.3 ↔	Angeborene Perforation des Nasenseptums	S01.36 ↔	Offene Wunde: Gehörknöchelchen
Q30.8 ↔	Sonstige angeborene Fehlbildungen der Nase	S01.37 ↔	Offene Wunde: Trommelfell
Q30.9 ↔	Angeborene Fehlbildung der Nase, nicht näher bezeichnet	S01.38 ↔	Offene Wunde: Innenohr
Q31.0 ↔	Kehlkopfsegel	S01.39 ↔	Offene Wunde: Sonstige und mehrere Teile des Ohres und der Gehörstrukturen
Q31.1 ↔	Angeborene subglottische Stenose	S04.6 ↔	Verletzung des N. vestibulocochlearis
Q31.2 ↔	Hypoplasie des Kehlkopfes	S08.1 ↔	Traumatische Amputation des Ohres
Q31.3 ↔	Laryngozele (angeboren)	S09.2 ↔	Traumatische Trommelfellruptur
Q31.5 ↔	Angeborene Laryngomalazie	S11.01 ↔	Offene Wunde: Kehlkopf
Q31.8 ↔	Sonstige angeborene Fehlbildungen des Kehlkopfes	S11.21 ↔	Offene Wunde: Rachen
Q31.9 ↔	Angeborene Fehlbildung des Kehlkopfes, nicht näher bezeichnet	S11.22 ↔	Offene Wunde: Ösophagus, Pars cervicalis
Q32.0 ↔	Angeborene Tracheomalazie	S12.8 ↔	Fraktur sonstiger Teile im Bereich des Halses
Q32.1 ↔	Sonstige angeborene Fehlbildungen der Trachea	T16 ↔	Fremdkörper im Ohr
Q32.2 ↔	Angeborene Bronchomalazie	T17.2 ↔	Fremdkörper im Rachen
Q32.3 ↔	Angeborene Bronchusstenose	T17.3 ↔	Fremdkörper im Kehlkopf
		T28.0 ↔	Verbrennung des Mundes und des Rachens
		T28.5 ↔	Verätzung des Mundes und des Rachens
		T75.3 ↔	Kinetose

**ADRG D67****Erkrankungen von Zähnen und Mundhöhle ohne Zahnextraktion und -wiederherstellung**

Hauptdiagnose in Tabelle D67-1

**DRG D67Z****Erkrankungen von Zähnen und Mundhöhle ohne Zahnextraktion und -wiederherstellung****Hauptdiagnose D67-1**

B00.2 ↔	Gingivostomatitis herpetica und Pharyngotonsillitis herpetica	K00.0 ↔	Anodontie
B37.0 ↔	Candida-Stomatitis	K00.1 ↔	Hyperodontie
D10.0 ↔	Gutartige Neubildung: Lippe	K00.2 ↔	Abnormitäten in Größe und Form der Zähne
D10.1 ↔	Gutartige Neubildung: Zunge	K00.3 ↔	Schmelzflecken [Mottled teeth]
D10.2 ↔	Gutartige Neubildung: Mundboden	K00.4 ↔	Störungen in der Zahnbildung
D10.3 ↔	Gutartige Neubildung: Sonstige und nicht näher bezeichnete Teile des Mundes	K00.5 ↔	Hereditäre Störungen der Zahnstruktur, anderenorts nicht klassifiziert
D16.5 ↔	Gutartige Neubildung des Knochens und des Gelenkknorpels: Unterkieferknochen	K00.6 ↔	Störungen des Zahndurchbruchs
		K00.7 ↔	Dentitionskrankheit
		K00.8 ↔	Sonstige Störungen der Zahnentwicklung

K00.9 ↔	Störung der Zahnentwicklung, nicht näher bezeichnet	K09.1 ↔	Entwicklungsbedingte (nichtodontogene) Zysten der Mundregion
K01.0 ↔	Retinierte Zähne	K09.2 ↔	Sonstige Kieferzysten
K01.1 ↔	Impaktierte Zähne	K09.8 ↔	Sonstige Zysten der Mundregion, anderenorts nicht klassifiziert
K02.0 ↔	Karies, auf den Zahnschmelz begrenzt	K09.9 ↔	Zyste der Mundregion, nicht näher bezeichnet
K02.1 ↔	Karies des Dentins	K10.0 ↔	Entwicklungsbedingte Krankheiten der Kiefer
K02.2 ↔	Karies des Zements	K10.1 ↔	Zentrales Riesenzellgranulom der Kiefer
K02.3 ↔	Kariesmarke	K10.20 ↔	Maxillärer Abszess ohne Angabe einer Ausbreitung nach retromaxillär oder in die Fossa canina
K02.4 ↔	Odontoklasie	K10.21 ↔	Maxillärer Abszess mit Angabe einer Ausbreitung nach retromaxillär oder in die Fossa canina
K02.5 ↔	Karies mit freiliegender Pulpa	K10.28 ↔	Sonstige näher bezeichnete entzündliche Zustände der Kiefer
K02.8 ↔	Sonstige Zahnkaries	K10.29 ↔	Entzündlicher Zustand der Kiefer, nicht näher bezeichnet
K02.9 ↔	Zahnkaries, nicht näher bezeichnet	K10.3 ↔	Alveolitis der Kiefer
K03.0 ↔	Ausgeprägte Attrition der Zähne	K10.8 ↔	Sonstige näher bezeichnete Krankheiten der Kiefer
K03.1 ↔	Abrasion der Zähne	K10.9 ↔	Krankheit der Kiefer, nicht näher bezeichnet
K03.2 ↔	Erosion der Zähne	K12.0 ↔	Rezidivierende orale Aphthen
K03.3 ↔	Pathologische Zahnresorption	K12.1 ↔	Sonstige Formen der Stomatitis
K03.4 ↔	Hyperzementose	K12.20 ↔	Mund- (Boden-) Phlegmone
K03.5 ↔	Ankylose der Zähne	K12.21 ↔	Submandibularabszess ohne Angabe einer Ausbreitung nach mediastinal, parapharyngeal oder zervikal
K03.6 ↔	Auflagerungen [Beläge] auf den Zähnen	K12.22 ↔	Submandibularabszess mit Ausbreitung nach mediastinal, parapharyngeal oder zervikal
K03.7 ↔	Farbänderungen der Zahnhartsubstanzen nach dem Zahndurchbruch	K12.23 ↔	Wangenabszess
K03.8 ↔	Sonstige näher bezeichnete Krankheiten der Zahnhartsubstanzen	K12.28 ↔	Sonstige Phlegmone und Abszess des Mundes
K03.9 ↔	Krankheit der Zahnhartsubstanzen, nicht näher bezeichnet	K12.29 ↔	Phlegmone und Abszess des Mundes, nicht näher bezeichnet
K04.0 ↔	Pulpitis	K12.3 ↔	Orale Mukositis (ulzerativ)
K04.1 ↔	Pulpanekrose	K13.0 ↔	Krankheiten der Lippen
K04.2 ↔	Pulpadegeneration	K13.1 ↔	Wangen- und Lippenbiss
K04.3 ↔	Abnorme Bildung von Zahnhartsubstanz in der Pulpa	K13.2 ↔	Leukoplakie und sonstige Affektionen des Mundhöhlenepithels, einschließlich Zunge
K04.4 ↔	Akute apikale Parodontitis pulpalen Ursprungs	K13.3 ↔	Haarleukoplakie
K04.5 ↔	Chronische apikale Parodontitis	K13.4 ↔	Granulom und granulomähnliche Läsionen der Mundschleimhaut
K04.6 ↔	Periapikaler Abszess mit Fistel	K13.5 ↔	Orale submuköse Fibrose
K04.7 ↔	Periapikaler Abszess ohne Fistel	K13.6 ↔	Irritative Hyperplasie der Mundschleimhaut
K04.8 ↔	Radikuläre Zyste	K13.7 ↔	Sonstige und nicht näher bezeichnete Läsionen der Mundschleimhaut
K04.9 ↔	Sonstige und nicht näher bezeichnete Krankheiten der Pulpa und des periapikalen Gewebes	K14.0 ↔	Glossitis
K05.0 ↔	Akute Gingivitis	K14.1 ↔	Lingua geographica
K05.1 ↔	Chronische Gingivitis	K14.2 ↔	Glossitis rhombica mediana
K05.2 ↔	Akute Parodontitis	K14.3 ↔	Hypertrophie der Zungenpapillen
K05.3 ↔	Chronische Parodontitis	K14.4 ↔	Atrophie der Zungenpapillen
K05.4 ↔	Parodontose	K14.5 ↔	Lingua plicata
K05.5 ↔	Sonstige Krankheiten des Parodonts	K14.6 ↔	Glossodynie
K05.6 ↔	Krankheit des Parodonts, nicht näher bezeichnet	K14.8 ↔	Sonstige Krankheiten der Zunge
K06.0 ↔	Gingivaretraktion	K14.9 ↔	Krankheit der Zunge, nicht näher bezeichnet
K06.1 ↔	Gingivahyperplasie	Q18.4 ↔	Makrostomie
K06.2 ↔	Gingivaläsionen und Läsionen des zahnlosen Alveolarkammes in Verbindung mit Trauma	Q18.5 ↔	Mikrostomie
K06.8 ↔	Sonstige näher bezeichnete Krankheiten der Gingiva und des zahnlosen Alveolarkammes	Q18.6 ↔	Makrocheilie
K06.9 ↔	Krankheit der Gingiva und des zahnlosen Alveolarkammes, nicht näher bezeichnet	Q18.7 ↔	Mikrocheilie
K07.0 ↔	Stärkere Anomalien der Kiefergröße	Q35.1 ↔	Spalte des harten Gaumens
K07.1 ↔	Anomalien des Kiefer-Schädelbasis-Verhältnisses	Q35.3 ↔	Spalte des weichen Gaumens
K07.2 ↔	Anomalien des Zahnbogenverhältnisses	Q35.5 ↔	Spalte des harten und des weichen Gaumens
K07.3 ↔	Zahnstellungsanomalien	Q35.7 ↔	Uvulaspalte
K07.4 ↔	Fehlerhafte Okklusion, nicht näher bezeichnet	Q35.9 ↔	Gaumenspalte, nicht näher bezeichnet
K07.5 ↔	Funktionelle dentofaziale Anomalien	Q36.0 ↔	Lippenspalte, beidseitig
K07.6 ↔	Krankheiten des Kiefergelenkes	Q36.1 ↔	Lippenspalte, median
K07.8 ↔	Sonstige dentofaziale Anomalien	Q36.9 ↔	Lippenspalte, einseitig
K07.9 ↔	Dentofaziale Anomalie, nicht näher bezeichnet	Q37.0 ↔	Spalte des harten Gaumens mit beidseitiger Lippenspalte
K08.0 ↔	Zahnverfall durch systemische Ursachen	Q37.1 ↔	Spalte des harten Gaumens mit einseitiger Lippenspalte
K08.1 ↔	Zahnverlust durch Unfall, Extraktion oder lokalisierte parodontale Krankheit	Q37.2 ↔	Spalte des weichen Gaumens mit beidseitiger Lippenspalte
K08.2 ↔	Atrophie des zahnlosen Alveolarkammes		
K08.3 ↔	Verbliebene Zahnwurzel		
K08.81 ↔	Pathologische Zahnfraktur		
K08.88 ↔	Sonstige näher bezeichnete Krankheiten der Zähne und des Zahnhalteapparates		
K08.9 ↔	Krankheit der Zähne und des Zahnhalteapparates, nicht näher bezeichnet		
K09.0 ↔	Entwicklungsbedingte odontogene Zysten		

Q37.3 ↔	Spalte des weichen Gaumens mit einseitiger Lippenspalte	S01.52 ↔	Offene Wunde: Wangenschleimhaut
Q37.4 ↔	Spalte des harten und des weichen Gaumens mit beidseitiger Lippenspalte	S01.53 ↔	Offene Wunde: Zahnfleisch (Processus alveolaris)
Q37.5 ↔	Spalte des harten und des weichen Gaumens mit einseitiger Lippenspalte	S01.54 ↔	Offene Wunde: Zunge und Mundboden
Q37.8 ↔	Gaumenspalte, nicht näher bezeichnet, mit beidseitiger Lippenspalte	S01.55 ↔	Offene Wunde: Gaumen
Q37.9 ↔	Gaumenspalte, nicht näher bezeichnet, mit einseitiger Lippenspalte	S01.59 ↔	Offene Wunde: Sonstige und mehrere Teile der Lippe und der Mundhöhle
Q38.0 ↔	Angeborene Fehlbildungen der Lippen, anderenorts nicht klassifiziert	S02.4 ↔	Fraktur des Jochbeins und des Oberkiefers
Q38.1 ↔	Ankyloglosson	S02.5 ↔	Zahnfraktur
Q38.2 ↔	Makroglossie (angeboren)	S02.60 ↔	Unterkieferfraktur: Teil nicht näher bezeichnet
Q38.3 ↔	Sonstige angeborene Fehlbildungen der Zunge	S02.61 ↔	Unterkieferfraktur: Processus condylaris
Q38.4 ↔	Angeborene Fehlbildungen der Speicheldrüsen und Speicheldrüsenausführungsgänge	S02.62 ↔	Unterkieferfraktur: Subkondylär
Q38.5 ↔	Angeborene Fehlbildungen des Gaumens, anderenorts nicht klassifiziert	S02.63 ↔	Unterkieferfraktur: Processus coronoideus
Q38.6 ↔	Sonstige angeborene Fehlbildungen des Mundes	S02.64 ↔	Unterkieferfraktur: Ramus mandibulae, nicht näher bezeichnet
S01.42 ↔	Offene Wunde: Oberkieferregion	S02.65 ↔	Unterkieferfraktur: Angulus mandibulae
S01.43 ↔	Offene Wunde: Unterkieferregion	S02.66 ↔	Unterkieferfraktur: Symphysis mandibulae
S01.50 ↔	Offene Wunde: Mund, Teil nicht näher bezeichnet	S02.67 ↔	Unterkieferfraktur: Pars alveolaris
S01.51 ↔	Offene Wunde: Lippe	S02.68 ↔	Unterkieferfraktur: Corpus mandibulae, sonstige und nicht näher bezeichnete Teile
		S02.69 ↔	Unterkieferfraktur: Mehrere Teile
		S03.0 ↔	Kieferluxation
		S03.2 ↔	Zahnluxation
		S03.4 ↔	Verstauchung und Zerrung des Kiefers
		T18.0 ↔	Fremdkörper im Mund

**ADRG 901, 902****OR-Prozeduren ohne Bezug**

OR-Prozeduren ohne Bezug

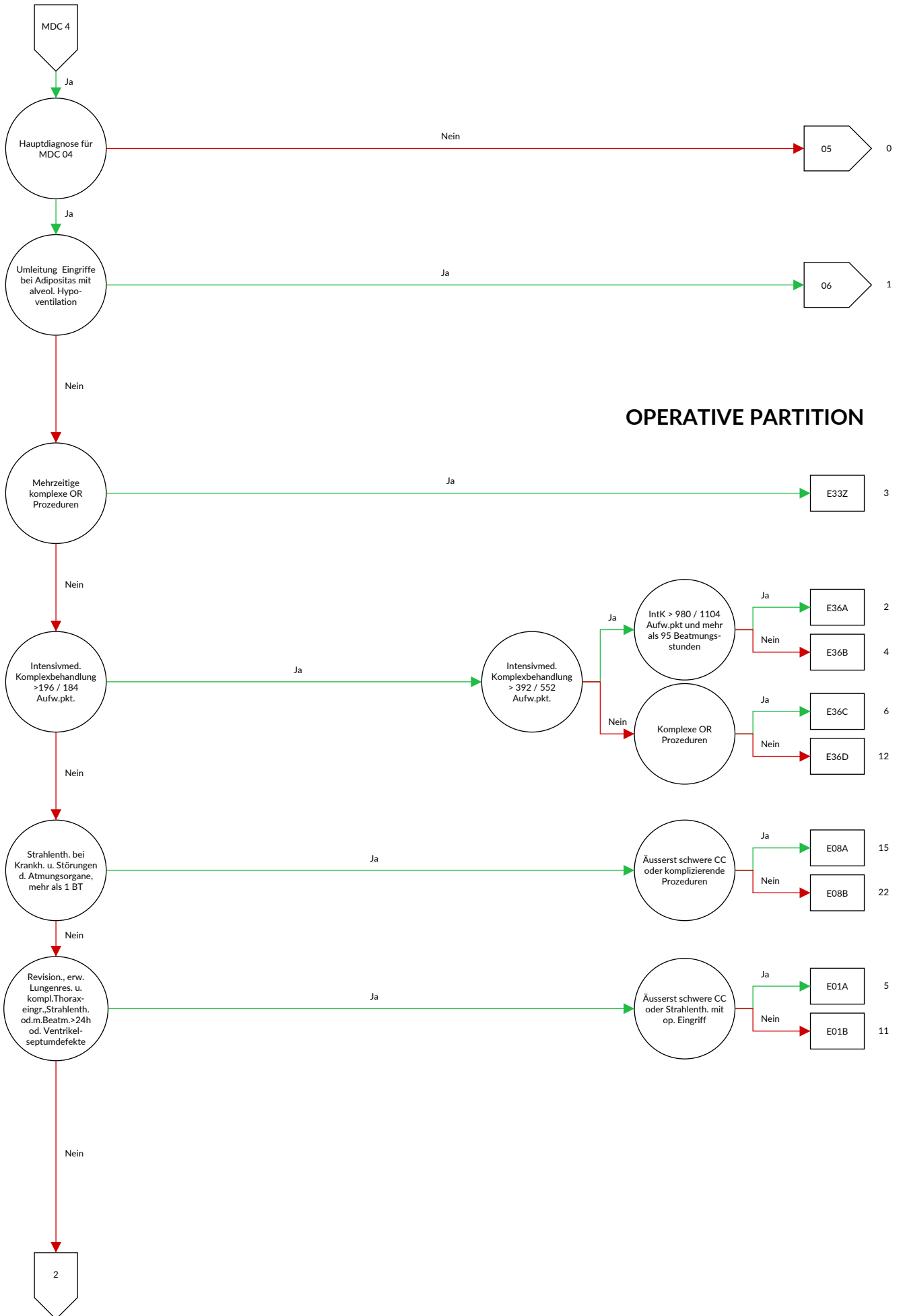
**DRGs 901A, 901B, 901C, 901D, 902Z**

## MDC 04

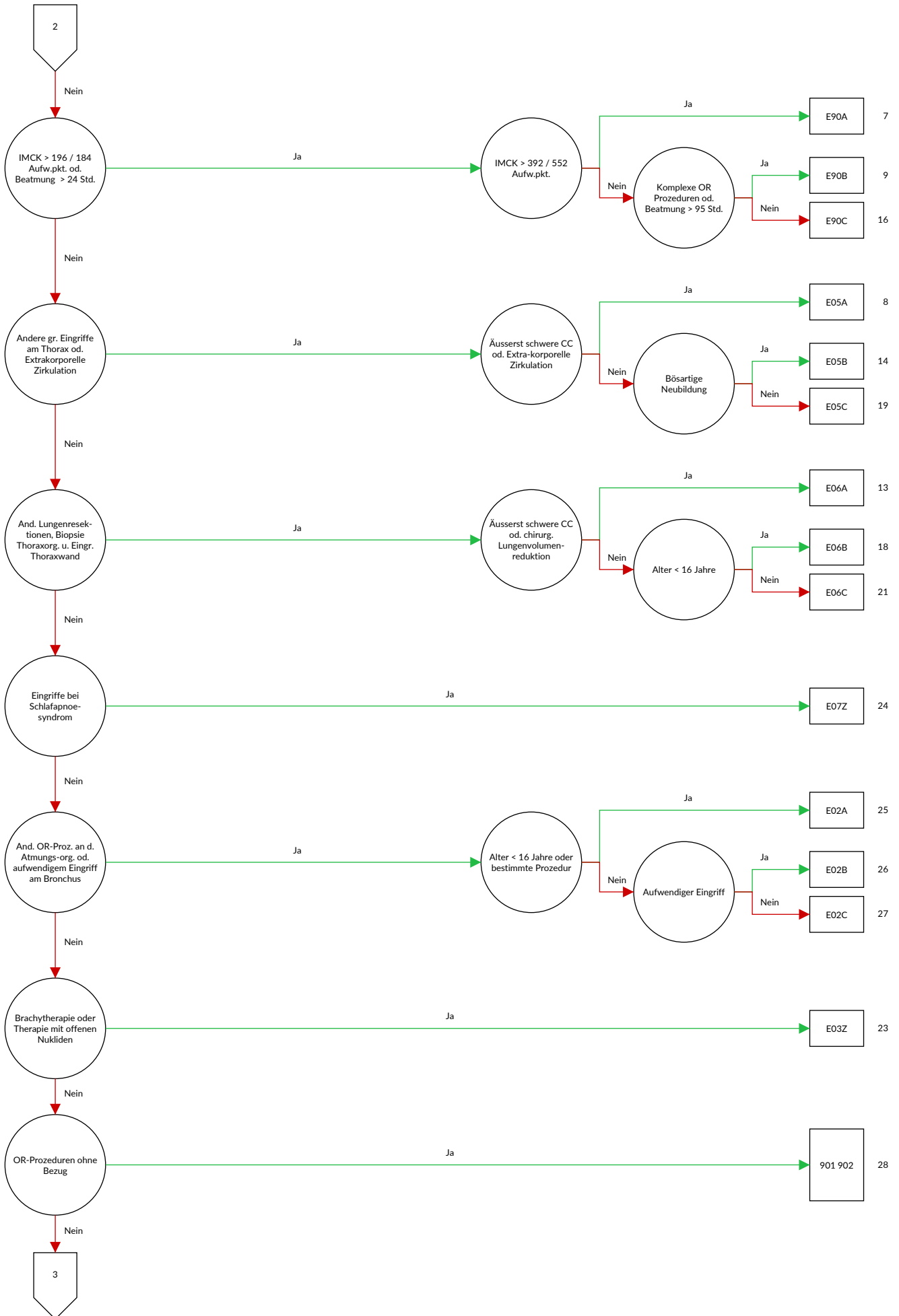
### Krankheiten und Störungen der Atmungsorgane



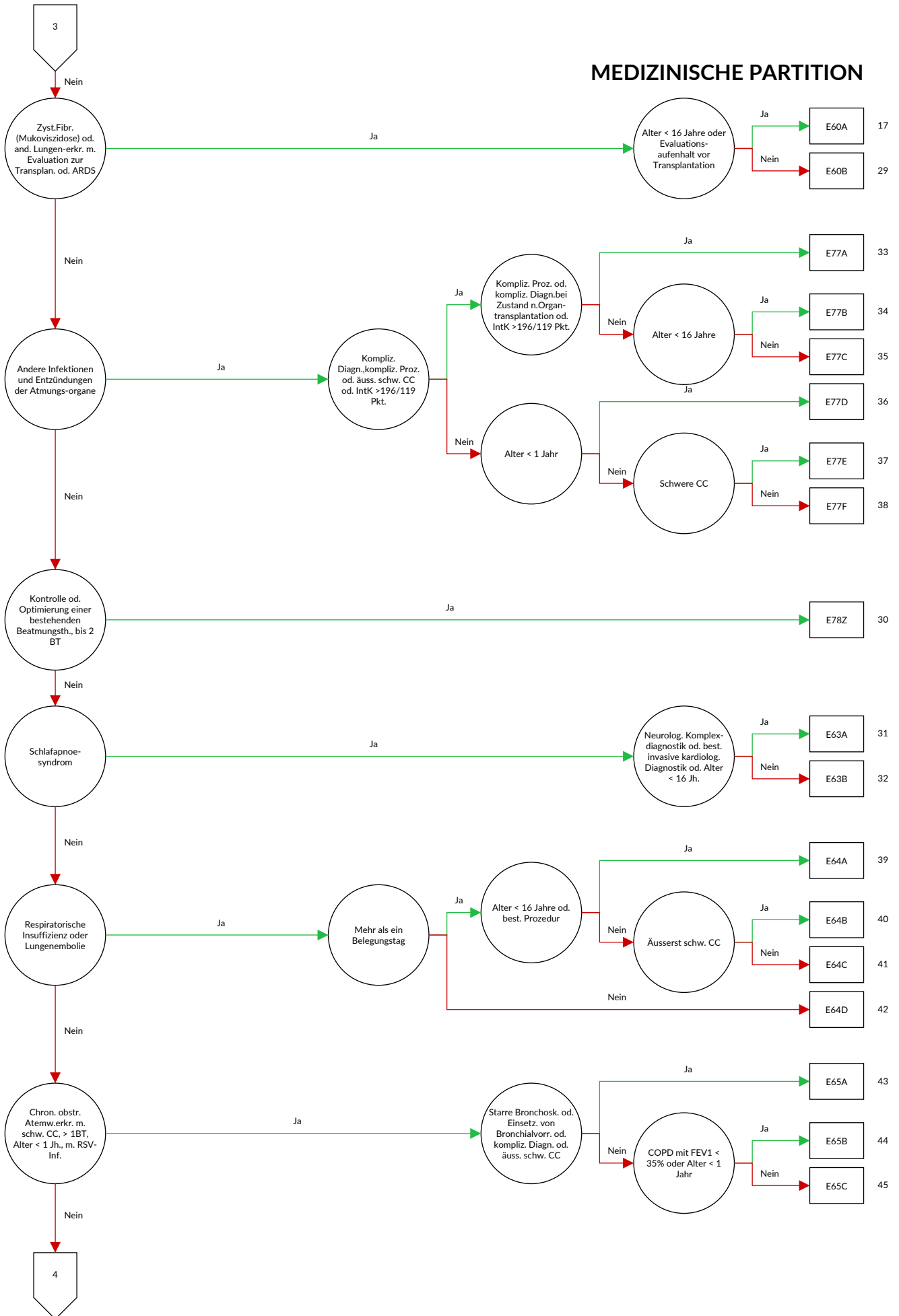


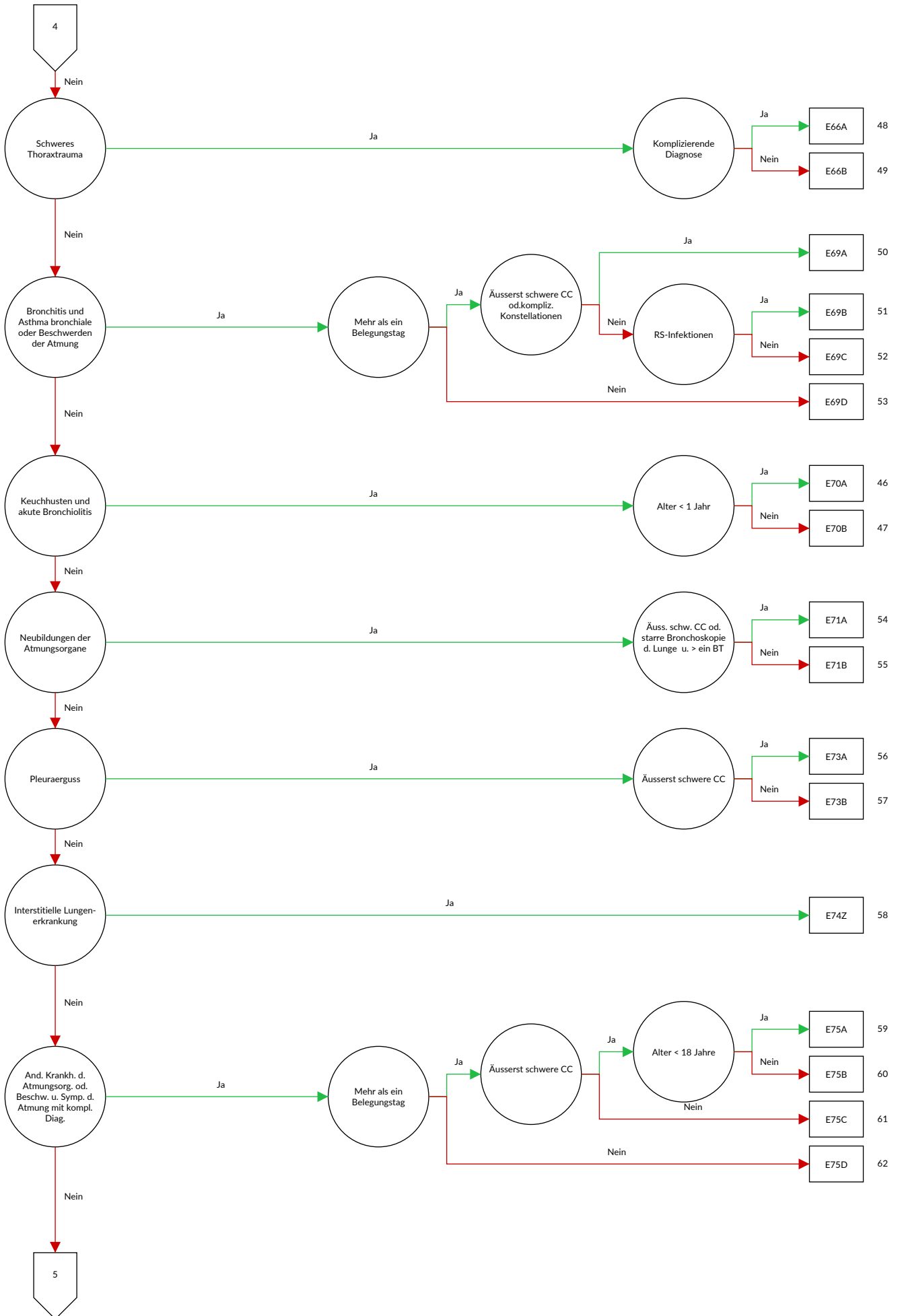


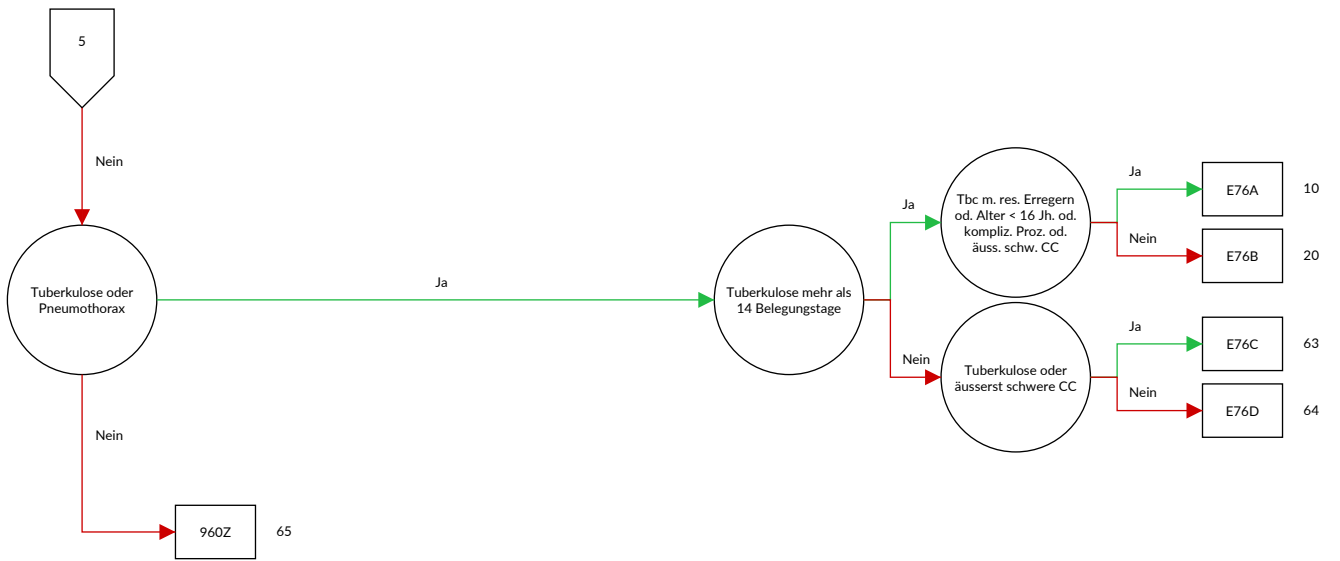
**OPERATIVE PARTITION**



**MEDIZINISCHE PARTITION**









## Entscheidungslogik MDC 04 Krankheiten und Störungen der Atmungsorgane

Hauptdiagnose in Tabelle MDC04-0 oder MDC ist gleich 04 und Definition der Basis-DRG E36 und Intensivmedizinische Komplexbehandlung > 392 / 552 Aufwandspunkte oder Diagnose in Tabelle MDC04-1 und keine OR-Prozedur und keine Hauptdiagnose in Tabelle MDC04-2 und Verweildauer > 14 Tage oder Verweildauer < 3 Tage und Prozedur in Tabelle MDC04-3 und Alter > 15 Jahre und keine OR-Prozedur oder Verweildauer < 3 Tage und Prozedur in Tabelle MDC04-4 und Alter > 15 Jahre und keine OR-Prozedur

### Hauptdiagnose MDC04-0

A06.5	Lungenabszess durch Amöben	A19.0	Akute Miliartuberkulose einer einzelnen näher bezeichneten Lokalisation
A15.0	Lungentuberkulose, durch mikroskopische Untersuchung des Sputums gesichert, mit oder ohne Nachweis durch Kultur oder molekularbiologische Verfahren	A19.1	Akute Miliartuberkulose mehrerer Lokalisationen
A15.1	Lungentuberkulose, nur durch Kultur gesichert	A19.2	Akute Miliartuberkulose, nicht näher bezeichnet
A15.2	Lungentuberkulose, histologisch gesichert	A19.8	Sonstige Miliartuberkulose
A15.3	Lungentuberkulose, durch sonstige und nicht näher bezeichnete Untersuchungsverfahren gesichert	A19.9	Miliartuberkulose, nicht näher bezeichnet
A15.4	Tuberkulose der intrathorakalen Lymphknoten, bakteriologisch, molekularbiologisch oder histologisch gesichert	A20.2	Lungenpest
A15.5	Tuberkulose des Larynx, der Trachea und der Bronchien, bakteriologisch, molekularbiologisch oder histologisch gesichert	A21.2	Pulmonale Tularämie
A15.6	Tuberkulöse Pleuritis, bakteriologisch, molekularbiologisch oder histologisch gesichert	A22.1	Lungenmilzbrand
A15.7	Primäre Tuberkulose der Atmungsorgane, bakteriologisch, molekularbiologisch oder histologisch gesichert	A31.0	Infektion der Lunge durch sonstige Mykobakterien
A15.8	Sonstige Tuberkulose der Atmungsorgane, bakteriologisch, molekularbiologisch oder histologisch gesichert	A37.0	Keuchhusten durch Bordetella pertussis
A15.9	Nicht näher bezeichnete Tuberkulose der Atmungsorgane, bakteriologisch, molekularbiologisch oder histologisch gesichert	A37.1	Keuchhusten durch Bordetella parapertussis
A16.0	Lungentuberkulose, weder bakteriologisch, molekularbiologisch noch histologisch gesichert	A37.8	Keuchhusten durch sonstige Bordetella-Spezies
A16.1	Lungentuberkulose, bakteriologische, molekularbiologische und histologische Untersuchung nicht durchgeführt	A37.9	Keuchhusten, nicht näher bezeichnet
A16.2	Lungentuberkulose ohne Angabe einer bakteriologischen, molekularbiologischen oder histologischen Sicherung	A42.0	Aktinomykose der Lunge
A16.3	Tuberkulose der intrathorakalen Lymphknoten ohne Angabe einer bakteriologischen, molekularbiologischen oder histologischen Sicherung	A43.0	Pulmonale Nokardiose
A16.4	Tuberkulose des Larynx, der Trachea und der Bronchien ohne Angabe einer bakteriologischen, molekularbiologischen oder histologischen Sicherung	A48.1	Legionellose mit Pneumonie
A16.5	Tuberkulöse Pleuritis ohne Angabe einer bakteriologischen, molekularbiologischen oder histologischen Sicherung	A48.2	Legionellose ohne Pneumonie [Pontiac-Fieber]
A16.7	Primäre Tuberkulose der Atmungsorgane ohne Angabe einer bakteriologischen, molekularbiologischen oder histologischen Sicherung	A70	Infektionen durch Chlamydia psittaci
A16.8	Sonstige Tuberkulose der Atmungsorgane ohne Angabe einer bakteriologischen, molekularbiologischen oder histologischen Sicherung	B01.2	Varizellen-Pneumonie
A16.9	Nicht näher bezeichnete Tuberkulose der Atmungsorgane ohne Angabe einer bakteriologischen, molekularbiologischen oder histologischen Sicherung	B05.2	Masern, kompliziert durch Pneumonie
A17.0	Tuberkulöse Meningitis	B25.0	Pneumonie durch Zytomegalieviren
A17.1	Meningeales Tuberkulom	B33.0	Pleurodynia epidemica
A17.8	Sonstige Tuberkulose des Nervensystems	B37.1	Kandidose der Lunge
A17.9	Tuberkulose des Nervensystems, nicht näher bezeichnet	B38.0	Akute Kokzidioidomykose der Lunge
A18.2	Tuberkulose peripherer Lymphknoten	B38.1	Chronische Kokzidioidomykose der Lunge
A18.8	Tuberkulose sonstiger näher bezeichneter Organe	B38.2	Kokzidioidomykose der Lunge, nicht näher bezeichnet
		B39.0	Akute Histoplasmose der Lunge durch Histoplasma capsulatum
		B39.1	Chronische Histoplasmose der Lunge durch Histoplasma capsulatum
		B39.2	Histoplasmose der Lunge durch Histoplasma capsulatum, nicht näher bezeichnet
		B40.0	Akute Blastomykose der Lunge
		B40.1	Chronische Blastomykose der Lunge
		B40.2	Blastomykose der Lunge, nicht näher bezeichnet
		B42.0	Sporotrichose der Lunge
		B44.0	Invasive Aspergillose der Lunge
		B44.1	Sonstige Aspergillose der Lunge
		B45.0	Kryptokokkose der Lunge
		B46.0	Mukormykose der Lunge
		B58.3	Toxoplasmose der Lunge
		B59	Pneumozystose
		B66.4	Paragonimiasis
		B67.1	Echinococcus-granulosus-Infektion [zystische Echinokokkose] der Lunge
		B90.9	Folgezustände einer Tuberkulose der Atmungsorgane und einer nicht näher bezeichneten Tuberkulose
		C33	Bösartige Neubildung der Trachea
		C34.0	Bösartige Neubildung: Hauptbronchus
		C34.1	Bösartige Neubildung: Oberlappen (-Bronchus)
		C34.2	Bösartige Neubildung: Mittellappen (-Bronchus)
		C34.3	Bösartige Neubildung: Unterlappen (-Bronchus)
		C34.8	Bösartige Neubildung: Bronchus und Lunge, mehrere Teilbereiche überlappend
		C34.9	Bösartige Neubildung: Bronchus oder Lunge, nicht näher bezeichnet
		C38.1	Bösartige Neubildung: Vorderes Mediastinum
		C38.2	Bösartige Neubildung: Hinteres Mediastinum

C38.3	Bösartige Neubildung: Mediastinum, Teil nicht näher bezeichnet	E66.21	Übermäßige Adipositas mit alveolärer Hypoventilation: Adipositas Grad II (WHO) bei Patienten von 18 Jahren und älter
C38.4	Bösartige Neubildung: Pleura		
C38.8	Bösartige Neubildung: Herz, Mediastinum und Pleura, mehrere Teilbereiche überlappend	E66.22	Übermäßige Adipositas mit alveolärer Hypoventilation: Adipositas Grad III (WHO) bei Patienten von 18 Jahren und älter
C39.8	Bösartige Neubildung: Atmungsorgane und sonstige intrathorakale Organe, mehrere Teilbereiche überlappend	E66.24	Übermäßige Adipositas mit alveolärer Hypoventilation: Adipositas bei Kindern und Jugendlichen von 3 Jahren bis unter 18 Jahren
C39.9	Bösartige Neubildung: Ungenau bezeichnete Lokalisationen des Atmungssystems	E66.25	Übermäßige Adipositas mit alveolärer Hypoventilation: Extreme Adipositas bei Kindern und Jugendlichen von 3 Jahren bis unter 18 Jahren
C45.0	Mesotheliom der Pleura		Übermäßige Adipositas mit alveolärer Hypoventilation: Grad oder Ausmaß der Adipositas nicht näher bezeichnet
C47.3	Bösartige Neubildung: Periphere Nerven des Thorax	E66.29	Zystische Fibrose mit Lungenmanifestationen
C49.3	Bösartige Neubildung: Bindegewebe und andere Weichteilgewebe des Thorax		Zystische Fibrose mit Lungen- und Darm-Manifestation
C76.1	Bösartige Neubildung ungenau bezeichneter Lokalisationen: Thorax	E84.0	Zystische Fibrose mit sonstigen multiplen Manifestationen
C78.0	Sekundäre bösartige Neubildung der Lunge	E84.80	Zystische Fibrose mit sonstigen Manifestationen
C78.1	Sekundäre bösartige Neubildung des Mediastinums		Zystische Fibrose, nicht näher bezeichnet
C78.2	Sekundäre bösartige Neubildung der Pleura	E84.87	Somatoforme autonome Funktionsstörung: Atmungssystem
C78.3	Sekundäre bösartige Neubildung sonstiger und nicht näher bezeichneter Atmungsorgane	E84.88	Zentrales Schlafapnoe-Syndrom
D02.1	Carcinoma in situ: Trachea	E84.9	Obstruktives Schlafapnoe-Syndrom
D02.2	Carcinoma in situ: Bronchus und Lunge	F45.33	Schlafbezogenes Hypoventilations-Syndrom
D02.3	Carcinoma in situ: Sonstige Teile des Atmungssystems	G47.30	Sonstige Schlafapnoe
D02.4	Carcinoma in situ: Atmungssystem, nicht näher bezeichnet	G47.31	Schlafapnoe, nicht näher bezeichnet
D14.2	Gutartige Neubildung: Trachea	G47.32	Lungenembolie mit Angabe eines akuten Cor pulmonale
D14.3	Gutartige Neubildung: Bronchus und Lunge	G47.38	Lungenembolie ohne Angabe eines akuten Cor pulmonale
D14.4	Gutartige Neubildung: Atmungssystem, nicht näher bezeichnet	G47.39	Akute Tracheitis
D15.2	Gutartige Neubildung: Mediastinum	I26.0	Grippe durch zoonotische oder pandemische nachgewiesene Influenzaviren
D15.7	Gutartige Neubildung: Sonstige näher bezeichnete intrathorakale Organe	I26.9	Grippe mit Pneumonie, saisonale Influenzaviren nachgewiesen
D15.9	Gutartige Neubildung: Intrathorakales Organ, nicht näher bezeichnet	J04.1	Grippe mit Pneumonie, Viren nicht nachgewiesen
D16.70	Gutartige Neubildung des Knochens und des Gelenkknorpels: Rippen	J09	Pneumonie durch Adenoviren
D16.71	Gutartige Neubildung des Knochens und des Gelenkknorpels: Sternum	J10.0	Pneumonie durch Respiratory-Syncytial-Viren [RS-Viren]
D16.72	Gutartige Neubildung des Knochens und des Gelenkknorpels: Klavikula	J11.0	Pneumonie durch Parainfluenzaviren
D17.4	Gutartige Neubildung des Fettgewebes der intrathorakalen Organe	J12.0	Pneumonie durch humanes Metapneumovirus
D19.0	Gutartige Neubildung: Mesotheliales Gewebe der Pleura	J12.1	Pneumonie durch sonstige Viren
D21.3	Sonstige gutartige Neubildungen: Bindegewebe und andere Weichteilgewebe des Thorax	J12.2	Viruspneumonie, nicht näher bezeichnet
D38.1	Neubildung unsicheren oder unbekanntes Verhaltens: Trachea, Bronchus und Lunge	J12.3	Pneumonie durch Streptococcus pneumoniae
D38.2	Neubildung unsicheren oder unbekanntes Verhaltens: Pleura	J12.8	Pneumonie durch Haemophilus influenzae
D38.3	Neubildung unsicheren oder unbekanntes Verhaltens: Mediastinum	J12.9	Pneumonie durch Klebsiella pneumoniae
D38.4	Neubildung unsicheren oder unbekanntes Verhaltens: Thymus	J13	Pneumonie durch Pseudomonas
D38.5	Neubildung unsicheren oder unbekanntes Verhaltens: Sonstige Atmungsorgane	J14	Pneumonie durch Staphylokokken
D38.6	Neubildung unsicheren oder unbekanntes Verhaltens: Atmungsorgan, nicht näher bezeichnet	J15.0	Pneumonie durch Streptokokken der Gruppe B
D86.0	Sarkoidose der Lunge	J15.1	Pneumonie durch sonstige Streptokokken
D86.1	Sarkoidose der Lymphknoten	J15.2	Pneumonie durch Escherichia coli
D86.2	Sarkoidose der Lunge mit Sarkoidose der Lymphknoten	J15.3	Pneumonie durch andere gramnegative Bakterien
D86.3	Sarkoidose der Haut	J15.4	Pneumonie durch Mycoplasma pneumoniae
D86.8	Sarkoidose an sonstigen und kombinierten Lokalisationen	J15.5	Sonstige bakterielle Pneumonie
D86.9	Sarkoidose, nicht näher bezeichnet	J15.6	Bakterielle Pneumonie, nicht näher bezeichnet
E66.20	Übermäßige Adipositas mit alveolärer Hypoventilation: Adipositas Grad I (WHO) bei Patienten von 18 Jahren und älter	J15.7	Pneumonie durch Chlamydien
		J15.8	Pneumonie durch sonstige näher bezeichnete Infektionserreger
		J15.9	Pneumonie bei anderenorts klassifizierten bakteriellen Krankheiten
		J16.0	Pneumonie bei anderenorts klassifizierten Viruskrankheiten
		J16.8	Pneumonie bei Mykosen
		J17.0	Pneumonie bei parasitären Krankheiten
		J17.1	Pneumonie bei sonstigen anderenorts klassifizierten Krankheiten
		J17.2	Bronchopneumonie, nicht näher bezeichnet
		J17.3	Lobärpneumonie, nicht näher bezeichnet
		J17.8	
		J18.0	
		J18.1	



J18.2	Hypostatische Pneumonie, nicht näher bezeichnet	J44.82	Sonstige näher bezeichnete chronische obstruktive Lungenkrankheit: FEV1 $\geq$ 50 % und $<$ 70 % des Sollwertes
J18.8	Sonstige Pneumonie, Erreger nicht näher bezeichnet		
J18.9	Pneumonie, nicht näher bezeichnet		
J20.0	Akute Bronchitis durch Mycoplasma pneumoniae	J44.83	Sonstige näher bezeichnete chronische obstruktive Lungenkrankheit: FEV1 $\geq$ 70 % des Sollwertes
J20.1	Akute Bronchitis durch Haemophilus influenzae		
J20.2	Akute Bronchitis durch Streptokokken	J44.89	Sonstige näher bezeichnete chronische obstruktive Lungenkrankheit: FEV1 nicht näher bezeichnet
J20.3	Akute Bronchitis durch Coxsackieviren		
J20.4	Akute Bronchitis durch Parainfluenzaviren	J44.90	Chronische obstruktive Lungenkrankheit, nicht näher bezeichnet: FEV1 $<$ 35 % des Sollwertes
J20.5	Akute Bronchitis durch Respiratory-Syncytial-Viren [RS-Viren]	J44.91	Chronische obstruktive Lungenkrankheit, nicht näher bezeichnet: FEV1 $\geq$ 35 % und $<$ 50 % des Sollwertes
J20.6	Akute Bronchitis durch Rhinoviren		
J20.7	Akute Bronchitis durch ECHO-Viren	J44.92	Chronische obstruktive Lungenkrankheit, nicht näher bezeichnet: FEV1 $\geq$ 50 % und $<$ 70 % des Sollwertes
J20.8	Akute Bronchitis durch sonstige näher bezeichnete Erreger	J44.93	Chronische obstruktive Lungenkrankheit, nicht näher bezeichnet: FEV1 $\geq$ 70 % des Sollwertes
J20.9	Akute Bronchitis, nicht näher bezeichnet		
J21.0	Akute Bronchiolitis durch Respiratory-Syncytial-Viren [RS-Viren]	J44.99	Chronische obstruktive Lungenkrankheit, nicht näher bezeichnet: FEV1 nicht näher bezeichnet
J21.1	Akute Bronchiolitis durch humanes Metapneumovirus	J45.0	Vorwiegend allergisches Asthma bronchiale
J21.8	Akute Bronchiolitis durch sonstige näher bezeichnete Erreger	J45.1	Nichtallergisches Asthma bronchiale
J21.9	Akute Bronchiolitis, nicht näher bezeichnet	J45.8	Mischformen des Asthma bronchiale
J22	Akute Infektion der unteren Atemwege, nicht näher bezeichnet	J45.9	Asthma bronchiale, nicht näher bezeichnet
J40	Bronchitis, nicht als akut oder chronisch bezeichnet	J46	Status asthmaticus
J41.0	Einfache chronische Bronchitis	J47	Bronchiektasen
J41.1	Schleimig-eitrige chronische Bronchitis	J60	Kohlenbergerbeiter-Pneumokoniose
J41.8	Mischformen von einfacher und schleimig-eitriger chronischer Bronchitis	J61	Pneumokoniose durch Asbest und sonstige anorganische Fasern
J42	Nicht näher bezeichnete chronische Bronchitis	J62.0	Pneumokoniose durch Talkum-Staub
J43.0	McLeod-Syndrom	J62.8	Pneumokoniose durch sonstigen Quarzstaub
J43.1	Panlobuläres Emphysem	J63.0	Aluminose (Lunge)
J43.2	Zentrilobuläres Emphysem	J63.1	Bauxitfibrose (Lunge)
J43.8	Sonstiges Emphysem	J63.2	Berylliose
J43.9	Emphysem, nicht näher bezeichnet	J63.3	Graphitfibrose (Lunge)
J44.00	Chronische obstruktive Lungenkrankheit mit akuter Infektion der unteren Atemwege: FEV1 $<$ 35 % des Sollwertes	J63.4	Siderose
J44.01	Chronische obstruktive Lungenkrankheit mit akuter Infektion der unteren Atemwege: FEV1 $\geq$ 35 % und $<$ 50 % des Sollwertes	J63.5	Stannose
J44.02	Chronische obstruktive Lungenkrankheit mit akuter Infektion der unteren Atemwege: FEV1 $\geq$ 50 % und $<$ 70 % des Sollwertes	J63.8	Pneumokoniose durch sonstige näher bezeichnete anorganische Stäube
J44.03	Chronische obstruktive Lungenkrankheit mit akuter Infektion der unteren Atemwege: FEV1 $\geq$ 70 % des Sollwertes	J64	Nicht näher bezeichnete Pneumokoniose
J44.09	Chronische obstruktive Lungenkrankheit mit akuter Infektion der unteren Atemwege: FEV1 nicht näher bezeichnet	J65	Pneumokoniose in Verbindung mit Tuberkulose
J44.10	Chronische obstruktive Lungenkrankheit mit akuter Exazerbation, nicht näher bezeichnet: FEV1 $<$ 35 % des Sollwertes	J66.0	Byssinose
J44.11	Chronische obstruktive Lungenkrankheit mit akuter Exazerbation, nicht näher bezeichnet: FEV1 $\geq$ 35 % und $<$ 50 % des Sollwertes	J66.1	Flachsarbeiter-Krankheit
J44.12	Chronische obstruktive Lungenkrankheit mit akuter Exazerbation, nicht näher bezeichnet: FEV1 $\geq$ 50 % und $<$ 70 % des Sollwertes	J66.2	Cannabiose
J44.13	Chronische obstruktive Lungenkrankheit mit akuter Exazerbation, nicht näher bezeichnet: FEV1 $\geq$ 70 % des Sollwertes	J66.8	Krankheit der Atemwege durch sonstige näher bezeichnete organische Stäube
J44.19	Chronische obstruktive Lungenkrankheit mit akuter Exazerbation, nicht näher bezeichnet: FEV1 nicht näher bezeichnet	J67.0	Farmerlunge
J44.80	Sonstige näher bezeichnete chronische obstruktive Lungenkrankheit: FEV1 $<$ 35 % des Sollwertes	J67.1	Bagassose
J44.81	Sonstige näher bezeichnete chronische obstruktive Lungenkrankheit: FEV1 $\geq$ 35 % und $<$ 50 % des Sollwertes	J67.2	Vogelzüchterlunge
		J67.3	Suberose
		J67.4	Malzarbeiter-Lunge
		J67.5	Pilzarbeiter-Lunge
		J67.6	Ahornrindenschäler-Lunge
		J67.7	Befeuchter- und Klimaanlage-Lunge
		J67.8	Allergische Alveolitis durch organische Stäube
		J67.9	Allergische Alveolitis durch nicht näher bezeichneten organischen Staub
		J68.0	Bronchitis und Pneumonie durch chemische Substanzen, Gase, Rauch und Dämpfe
		J68.1	Lungenödem durch chemische Substanzen, Gase, Rauch und Dämpfe
		J68.2	Entzündung der oberen Atemwege durch chemische Substanzen, Gase, Rauch und Dämpfe, anderenorts nicht klassifiziert
		J68.3	Sonstige akute und subakute Krankheiten der Atmungsorgane durch chemische Substanzen, Gase, Rauch und Dämpfe
		J68.4	Chronische Krankheiten der Atmungsorgane durch chemische Substanzen, Gase, Rauch und Dämpfe
		J68.8	Sonstige Krankheiten der Atmungsorgane durch chemische Substanzen, Gase, Rauch und Dämpfe
		J68.9	Nicht näher bezeichnete Krankheit der Atmungsorgane durch chemische Substanzen, Gase, Rauch und Dämpfe

J69.0	Pneumonie durch Nahrung oder Erbrochenes	J95.88	Sonstige Krankheiten der Atemwege nach medizinischen Maßnahmen
J69.1	Pneumonie durch Öle und Extrakte		
J69.8	Pneumonie durch sonstige feste und flüssige Substanzen	J95.9	Krankheit der Atemwege nach medizinischen Maßnahmen, nicht näher bezeichnet
J70.0	Akute Lungenbeteiligung bei Strahleneinwirkung	J96.00	Akute respiratorische Insuffizienz, anderenorts nicht klassifiziert: Typ I [hypoxisch]
J70.1	Chronische und sonstige Lungenbeteiligung bei Strahleneinwirkung	J96.01	Akute respiratorische Insuffizienz, anderenorts nicht klassifiziert: Typ II [hyperkapnisch]
J70.2	Akute arzneimittelinduzierte interstitielle Lungenkrankheiten	J96.09	Akute respiratorische Insuffizienz, anderenorts nicht klassifiziert: Typ nicht näher bezeichnet
J70.3	Chronische arzneimittelinduzierte interstitielle Lungenkrankheiten	J96.10	Chronische respiratorische Insuffizienz, anderenorts nicht klassifiziert: Typ I [hypoxisch]
J70.4	Arzneimittelinduzierte interstitielle Lungenkrankheit, nicht näher bezeichnet	J96.11	Chronische respiratorische Insuffizienz, anderenorts nicht klassifiziert: Typ II [hyperkapnisch]
J70.8	Krankheiten der Atmungsorgane durch sonstige näher bezeichnete exogene Substanzen	J96.19	Chronische respiratorische Insuffizienz, anderenorts nicht klassifiziert: Typ nicht näher bezeichnet
J70.9	Krankheiten der Atmungsorgane durch nicht näher bezeichnete exogene Substanz	J96.90	Respiratorische Insuffizienz, nicht näher bezeichnet: Typ I [hypoxisch]
J80.01	Atemnotsyndrom des Erwachsenen [ARDS]: Mildes Atemnotsyndrom des Erwachsenen [ARDS]	J96.91	Respiratorische Insuffizienz, nicht näher bezeichnet: Typ II [hyperkapnisch]
J80.02	Atemnotsyndrom des Erwachsenen [ARDS]: Moderates Atemnotsyndrom des Erwachsenen [ARDS]	J96.99	Respiratorische Insuffizienz, nicht näher bezeichnet: Typ nicht näher bezeichnet
J80.03	Atemnotsyndrom des Erwachsenen [ARDS]: Schweres Atemnotsyndrom des Erwachsenen [ARDS]	J98.0	Krankheiten der Bronchien, anderenorts nicht klassifiziert
J80.09	Atemnotsyndrom des Erwachsenen [ARDS]: Atemnotsyndrom des Erwachsenen [ARDS], Schweregrad nicht näher bezeichnet	J98.1	Lungenkollaps
J82	Eosinophiles Lungeninfiltrat, anderenorts nicht klassifiziert	J98.2	Interstitielles Emphysem
J84.0	Alveoläre und parietoalveoläre Krankheitszustände	J98.3	Kompensatorisches Emphysem
J84.1	Sonstige interstitielle Lungenkrankheiten mit Fibrose	J98.4	Sonstige Veränderungen der Lunge
J84.8	Sonstige näher bezeichnete interstitielle Lungenkrankheiten	J98.50	Mediastinitis
J84.9	Interstitielle Lungenkrankheit, nicht näher bezeichnet	J98.58	Sonstige Krankheiten des Mediastinums, anderenorts nicht klassifiziert
J85.0	Gangrän und Nekrose der Lunge	J98.6	Krankheiten des Zwerchfells
J85.1	Abszess der Lunge mit Pneumonie	J98.8	Sonstige näher bezeichnete Krankheiten der Atemwege
J85.2	Abszess der Lunge ohne Pneumonie	J98.9	Atemwegskrankheit, nicht näher bezeichnet
J85.3	Abszess des Mediastinums	J99.0	Lungenkrankheit bei seropositiver chronischer Polyarthrit
J86.0	Pyothorax mit Fistel	J99.1	Krankheiten der Atemwege bei sonstigen diffusen Bindegewebskrankheiten
J86.9	Pyothorax ohne Fistel	J99.21	Stadium 1 der chronischen Lungen-Graft-versus-Host-Krankheit
J90	Pleuraerguss, anderenorts nicht klassifiziert	J99.22	Stadium 2 der chronischen Lungen-Graft-versus-Host-Krankheit
J91	Pleuraerguss bei anderenorts klassifizierten Krankheiten	J99.23	Stadium 3 der chronischen Lungen-Graft-versus-Host-Krankheit
J92.0	Pleuraplaques mit Nachweis von Asbest	J99.8	Krankheiten der Atemwege bei sonstigen anderenorts klassifizierten Krankheiten
J92.9	Pleuraplaques ohne Nachweis von Asbest	M05.10	Lungenmanifestation der seropositiven chronischen Polyarthrit: Mehrere Lokalisationen
J93.0	Spontaner Spannungspneumothorax	M05.11	Lungenmanifestation der seropositiven chronischen Polyarthrit: Schulterregion [Klavikula, Skapula, Akromioklavikular-, Schulter-, Sternoklavikulargelenk]
J93.1	Sonstiger Spontanpneumothorax	M05.12	Lungenmanifestation der seropositiven chronischen Polyarthrit: Oberarm [Humerus, Ellenbogengelenk]
J93.8	Sonstiger Pneumothorax	M05.13	Lungenmanifestation der seropositiven chronischen Polyarthrit: Unterarm [Radius, Ulna, Handgelenk]
J93.9	Pneumothorax, nicht näher bezeichnet	M05.14	Lungenmanifestation der seropositiven chronischen Polyarthrit: Hand [Finger, Handwurzel, Mittelhand, Gelenke zwischen diesen Knochen]
J94.0	Chylöser (Pleura-) Erguss	M05.15	Lungenmanifestation der seropositiven chronischen Polyarthrit: Beckenregion und Oberschenkel [Becken, Femur, Gesäß, Hüfte, Hüftgelenk, Iliosakralgelenk]
J94.1	Fibrothorax	M05.16	Lungenmanifestation der seropositiven chronischen Polyarthrit: Unterschenkel [Fibula, Tibia, Kniegelenk]
J94.2	Hämatothorax	M05.17	Lungenmanifestation der seropositiven chronischen Polyarthrit: Knöchel und Fuß [Fußwurzel, Mittelfuß, Zehen, Sprunggelenk, sonstige Gelenke des Fußes]
J94.8	Sonstige näher bezeichnete Krankheitszustände der Pleura		
J94.9	Pleurakrankheit, nicht näher bezeichnet		
J95.0	Funktionsstörung eines Tracheostomas		
J95.1	Akute pulmonale Insuffizienz nach Thoraxoperation		
J95.2	Akute pulmonale Insuffizienz nach nicht am Thorax vorgenommener Operation		
J95.3	Chronische pulmonale Insuffizienz nach Operation		
J95.4	Mendelson-Syndrom		
J95.5	Subglottische Stenose nach medizinischen Maßnahmen		
J95.80	Iatrogenes Pneumothorax		
J95.81	Stenose der Trachea nach medizinischen Maßnahmen		
J95.82	Insuffizienzen von Anastomosen und Nähten nach Operationen an Trachea, Bronchien und Lunge		

M05.18	Lungenmanifestation der seropositiven chronischen Polyarthrit: Sonstige [Hals, Kopf, Rippen, Rumpf, Schädel, Wirbelsäule]	R68.3 R76.1 R91	Trommelschlegelfinger Abnorme Reaktion auf Tuberkulintest Abnorme Befunde bei der bildgebenden Diagnostik der Lunge
M05.19	Lungenmanifestation der seropositiven chronischen Polyarthrit: Nicht näher bezeichnete Lokalisation	R94.2	Abnorme Ergebnisse von Lungenfunktionsprüfungen
M94.0	Tietze-Syndrom	S11.02	Offene Wunde: Trachea, Pars cervicalis
M96.81	Instabiler Thorax nach thoraxchirurgischem Eingriff	S22.2	Fraktur des Sternums
P22.8	Sonstige Atemnot [Respiratory distress] beim Neugeborenen	S22.31 S22.32	Fraktur der ersten Rippe Fraktur einer sonstigen Rippe
P22.9	Atemnot [Respiratory distress] beim Neugeborenen, nicht näher bezeichnet	S22.40 S22.41	Rippenserienfraktur: Nicht näher bezeichnet Rippenserienfraktur: Mit Beteiligung der ersten Rippe
P24.0	Mekoniumaspiration durch das Neugeborene		Rippenserienfraktur: Mit Beteiligung von zwei Rippen
P27.0	Mikity-Wilson-Syndrom	S22.42	Rippenserienfraktur: Mit Beteiligung von drei Rippen
P27.1	Bronchopulmonale Dysplasie mit Ursprung in der Perinatalperiode	S22.43	Rippenserienfraktur: Mit Beteiligung von vier und mehr Rippen
P27.8	Sonstige chronische Atemwegskrankheiten mit Ursprung in der Perinatalperiode	S22.44	Instabiler Thorax
P27.9	Nicht näher bezeichnete chronische Atemwegskrankheit mit Ursprung in der Perinatalperiode	S22.5 S23.2	Luxation sonstiger und nicht näher bezeichneter Teile des Thorax
P28.2	Zyanoseanfalle beim Neugeborenen	S23.4	Verstauchung und Zerrung der Rippen und des Sternums
P28.3	Primäre Schlafapnoe beim Neugeborenen		Traumatischer Pneumothorax
P28.4	Sonstige Apnoe beim Neugeborenen	S27.0	Traumatischer Hämatothorax
P28.5	Respiratorisches Versagen beim Neugeborenen	S27.1	Traumatischer Hämatothorax
P28.8	Sonstige näher bezeichnete Störungen der Atmung beim Neugeborenen	S27.2 S27.31	Traumatischer Hämatothorax Prellung und Hämatom der Lunge
Q33.0	Angeborene Zystenlunge	S27.32	Rissverletzung der Lunge
Q33.1	Akzessorischer Lungenlappen	S27.38	Sonstige und nicht näher bezeichnete Verletzungen der Lunge
Q33.2	Lungensequestration (angeboren)		Verletzung eines Bronchus
Q33.3	Agenesie der Lunge	S27.4	Verletzung der Trachea, Pars thoracica
Q33.4	Angeborene Bronchiektasie	S27.5	Verletzung der Pleura
Q33.5	Ektopisches Gewebe in der Lunge (angeboren)	S27.6	Verletzung: Zwerchfell
Q33.6	Hypoplasie und Dysplasie der Lunge	S27.81	Verletzung: Ductus thoracicus
Q33.8	Sonstige angeborene Fehlbildungen der Lunge	S27.82	Verletzung: Thymus
Q33.9	Angeborene Fehlbildung der Lunge, nicht näher bezeichnet	S27.84 S27.88	Verletzung: Sonstige näher bezeichnete intrathorakale Organe und Strukturen
Q34.0	Anomalie der Pleura		Verstauchung und Zerrung des Sternoklavikulargelenkes
Q34.1	Angeborene Mediastinalzyste	S43.6	Fremdkörper in der Trachea
Q34.8	Sonstige näher bezeichnete angeborene Fehlbildungen des Atmungssystems	T17.4	Fremdkörper im Bronchus
Q34.9	Angeborene Fehlbildung des Atmungssystems, nicht näher bezeichnet	T17.5 T17.8	Fremdkörper an sonstigen und mehreren Lokalisationen der Atemwege
Q67.6	Pectus excavatum		Fremdkörper in den Atemwegen, Teil nicht näher bezeichnet
Q67.7	Pectus carinatum	T17.9	Verbrennung des Kehlkopfes und der Trachea
Q76.6	Sonstige angeborene Fehlbildungen der Rippen	T27.0	Verbrennung des Kehlkopfes und der Trachea mit Beteiligung der Lunge
Q76.7	Angeborene Fehlbildung des Sternums	T27.1	Verätzung des Kehlkopfes und der Trachea
Q79.0	Angeborene Zwerchfellhernie		Verätzung des Kehlkopfes und der Trachea mit Beteiligung der Lunge
Q79.1	Sonstige angeborene Fehlbildungen des Zwerchfells		Luftembolie (traumatisch)
R04.2	Hämoptoe	T27.4	Fettembolie (traumatisch)
R04.8	Blutung aus sonstigen Lokalisationen in den Atemwegen	T27.5	Traumatisches subkutanes Emphysem
R04.9	Blutung aus den Atemwegen, nicht näher bezeichnet	T79.0	Luftembolie nach Infusion, Transfusion oder Injektion zu therapeutischen Zwecken
R05	Husten	T79.1	Versagen und Abstoßung: Lungentransplantat
R06.0	Dyspnoe	T79.7	Schweres akutes respiratorisches Syndrom [SARS], nicht näher bezeichnet
R06.1	Stridor	T80.0	Anderenorts klassifizierte, im Krankenhaus erworbene Pneumonie bei Patienten von 18 Jahren und älter
R06.2	Ziehende Atmung		Influenza A/H1N1 Pandemie 2009 [Schweinegrippe]
R06.3	Periodische Atmung	T86.81	Influenza A/H5N1 Epidemie [Vogelgrippe]
R06.4	Hyperventilation	U04.9	Beobachtung bei Verdacht auf Tuberkulose
R06.6	Singultus		Versorgung eines Tracheostomas
R06.80	Akutes lebensbedrohliches Ereignis im Säuglingsalter	U69.00	Verlust der Lunge [Teile der Lunge]
R06.88	Sonstige und nicht näher bezeichnete Störungen der Atmung		Zustand nach Lungentransplantation
R07.1	Brustschmerzen bei der Atmung	U69.20	Zustand nach Herz-Lungen-Transplantation
R09.0	Asphyxie	U69.21	
R09.1	Pleuritis	Z03.0	
R09.2	Atemstillstand	Z43.0	
R09.3	Abnormes Sputum	Z90.2	
R09.8	Sonstige näher bezeichnete Symptome, die das Kreislaufsystem und das Atmungssystem betreffen	Z94.2 Z94.3	

**Diagnose MDC04-1**

A15.0	Lungentuberkulose, durch mikroskopische Untersuchung des Sputums gesichert, mit oder ohne Nachweis durch Kultur oder molekularbiologische Verfahren	A15.7	Primäre Tuberkulose der Atmungsorgane, bakteriologisch, molekularbiologisch oder histologisch gesichert
A15.1	Lungentuberkulose, nur durch Kultur gesichert	A15.8	Sonstige Tuberkulose der Atmungsorgane, bakteriologisch, molekularbiologisch oder histologisch gesichert
A15.2	Lungentuberkulose, histologisch gesichert		
A15.3	Lungentuberkulose, durch sonstige und nicht näher bezeichnete Untersuchungsverfahren gesichert	A15.9	Nicht näher bezeichnete Tuberkulose der Atmungsorgane, bakteriologisch, molekularbiologisch oder histologisch gesichert
A15.4	Tuberkulose der intrathorakalen Lymphknoten, bakteriologisch, molekularbiologisch oder histologisch gesichert	A19.0	Akute Miliartuberkulose einer einzelnen näher bezeichneten Lokalisation
A15.5	Tuberkulose des Larynx, der Trachea und der Bronchien, bakteriologisch, molekularbiologisch oder histologisch gesichert	A19.1	Akute Miliartuberkulose mehrerer Lokalisationen
A15.6	Tuberkulöse Pleuritis, bakteriologisch, molekularbiologisch oder histologisch gesichert	A19.2	Akute Miliartuberkulose, nicht näher bezeichnet

**Hauptdiagnose MDC04-2**

C26.1	Bösartige Neubildung: Milz	C81.1	Nodulär-sklerosierendes (klassisches) Hodgkin-Lymphom
C37	Bösartige Neubildung des Thymus		
C46.3	Kaposi-Sarkom der Lymphknoten	C81.2	Gemischtzelliges (klassisches) Hodgkin-Lymphom
C48.0	Bösartige Neubildung: Retroperitoneum	C81.3	Lymphozytenarmes (klassisches) Hodgkin-Lymphom
C76.4	Bösartige Neubildung ungenau bezeichneter Lokalisationen: Obere Extremität	C81.4	Lymphozytenreiches (klassisches) Hodgkin-Lymphom
C76.5	Bösartige Neubildung ungenau bezeichneter Lokalisationen: Untere Extremität	C81.7	Sonstige Typen des (klassischen) Hodgkin-Lymphoms
C76.7	Bösartige Neubildung: Sonstige ungenau bezeichnete Lokalisationen	C81.9	Hodgkin-Lymphom, nicht näher bezeichnet
C76.8	Bösartige Neubildung: Sonstige und ungenau bezeichnete Lokalisationen, mehrere Teilbereiche überlappend	C82.0	Follikuläres Lymphom Grad I
C77.0	Sekundäre und nicht näher bezeichnete bösartige Neubildung: Lymphknoten des Kopfes, des Gesichtes und des Halses	C82.1	Follikuläres Lymphom Grad II
C77.1	Sekundäre und nicht näher bezeichnete bösartige Neubildung: Intrathorakale Lymphknoten	C82.2	Follikuläres Lymphom Grad III, nicht näher bezeichnet
C77.2	Sekundäre und nicht näher bezeichnete bösartige Neubildung: Intraabdominale Lymphknoten	C82.3	Follikuläres Lymphom Grad IIIa
C77.3	Sekundäre und nicht näher bezeichnete bösartige Neubildung: Axilläre Lymphknoten und Lymphknoten der oberen Extremität	C82.4	Follikuläres Lymphom Grad IIIb
C77.4	Sekundäre und nicht näher bezeichnete bösartige Neubildung: Inguinale Lymphknoten und Lymphknoten der unteren Extremität	C82.5	Diffuses Follikelzentrumslymphom
C77.5	Sekundäre und nicht näher bezeichnete bösartige Neubildung: Intrapelvine Lymphknoten	C82.6	Kutanes Follikelzentrumslymphom
C77.8	Sekundäre und nicht näher bezeichnete bösartige Neubildung: Lymphknoten mehrerer Regionen	C82.7	Sonstige Typen des follikulären Lymphoms
C77.9	Sekundäre und nicht näher bezeichnete bösartige Neubildung: Lymphknoten, nicht näher bezeichnet	C82.9	Follikuläres Lymphom, nicht näher bezeichnet
C79.83	Sekundäre bösartige Neubildung des Perikards	C83.0	Kleinzelliges B-Zell-Lymphom
C79.84	Sonstige sekundäre bösartige Neubildung des Herzens	C83.1	Mantelzell-Lymphom
C79.85	Sekundäre bösartige Neubildung des Bindegewebes und anderer Weichteilgewebe des Halses	C83.3	Diffuses großzelliges B-Zell-Lymphom
C79.86	Sekundäre bösartige Neubildung des Bindegewebes und anderer Weichteilgewebe der Extremitäten	C83.5	Lymphoblastisches Lymphom
C79.88	Sekundäre bösartige Neubildung sonstiger näher bezeichneter Lokalisationen	C83.7	Burkitt-Lymphom
C79.9	Sekundäre bösartige Neubildung nicht näher bezeichneter Lokalisation	C83.8	Sonstige nicht follikuläre Lymphome
C80.0	Bösartige Neubildung, primäre Lokalisation unbekannt, so bezeichnet	C83.9	Nicht follikuläres Lymphom, nicht näher bezeichnet
C80.9	Bösartige Neubildung, nicht näher bezeichnet	C84.0	Mycosis fungoides
C81.0	Noduläres lymphozytenprädominantes Hodgkin-Lymphom	C84.1	Sézary-Syndrom
		C84.4	Peripheres T-Zell-Lymphom, nicht spezifiziert
		C84.5	Sonstige reifzellige T/NK-Zell-Lymphome
		C84.6	Anaplastisches großzelliges Lymphom, ALK-positiv
		C84.7	Anaplastisches großzelliges Lymphom, ALK-negativ
		C84.8	Kutanes T-Zell-Lymphom, nicht näher bezeichnet
		C84.9	Reifzelliges T/NK-Zell-Lymphom, nicht näher bezeichnet
		C85.1	B-Zell-Lymphom, nicht näher bezeichnet
		C85.2	Mediastinales (thymisches) großzelliges B-Zell-Lymphom
		C85.7	Sonstige näher bezeichnete Typen des Non-Hodgkin-Lymphoms
		C85.9	Non-Hodgkin-Lymphom, nicht näher bezeichnet
		C86.0	Extranodales NK/T-Zell-Lymphom, nasaler Typ
		C86.1	Hepatosplenisches T-Zell-Lymphom
		C86.2	T-Zell-Lymphom vom Enteropathie-Typ
		C86.3	Subkutanes pannikulitisches T-Zell-Lymphom
		C86.4	Blastisches NK-Zell-Lymphom
		C86.5	Angioimmunoblastisches T-Zell-Lymphom
		C86.6	Primäre kutane CD30-positive T-Zell-Proliferationen

C88.00	Makroglobulinämie Waldenström: Ohne Angabe einer kompletten Remission	C91.81	Reifzellige B-ALL vom Burkitt-Typ: In kompletter Remission
C88.01	Makroglobulinämie Waldenström: In kompletter Remission	C91.90	Lymphatische Leukämie, nicht näher bezeichnet: Ohne Angabe einer kompletten Remission
C88.20	Sonstige Schwerekettenkrankheit: Ohne Angabe einer kompletten Remission	C91.91	Lymphatische Leukämie, nicht näher bezeichnet: In kompletter Remission
C88.21	Sonstige Schwerekettenkrankheit: In kompletter Remission	C92.00	Akute myeloblastische Leukämie [AML]: Ohne Angabe einer kompletten Remission
C88.30	Immunproliferative Dünndarmkrankheit: Ohne Angabe einer kompletten Remission	C92.01	Akute myeloblastische Leukämie [AML]: In kompletter Remission
C88.31	Immunproliferative Dünndarmkrankheit: In kompletter Remission	C92.10	Chronische myeloische Leukämie [CML], BCR/ABL-positiv: Ohne Angabe einer kompletten Remission
C88.40	Extranodales Marginalzonen-B-Zell-Lymphom des Mukosa-assoziierten lymphatischen Gewebes [MALT-Lymphom]: Ohne Angabe einer kompletten Remission	C92.11	Chronische myeloische Leukämie [CML], BCR/ABL-positiv: In kompletter Remission
C88.41	Extranodales Marginalzonen-B-Zell-Lymphom des Mukosa-assoziierten lymphatischen Gewebes [MALT-Lymphom]: In kompletter Remission	C92.20	Atypische chronische myeloische Leukämie, BCR/ABL-negativ: Ohne Angabe einer kompletten Remission
C88.70	Sonstige bösartige immunproliferative Krankheiten: Ohne Angabe einer kompletten Remission	C92.21	Atypische chronische myeloische Leukämie, BCR/ABL-negativ: In kompletter Remission
C88.71	Sonstige bösartige immunproliferative Krankheiten: In kompletter Remission	C92.30	Myelosarkom: Ohne Angabe einer kompletten Remission
C88.90	Bösartige immunproliferative Krankheit, nicht näher bezeichnet: Ohne Angabe einer kompletten Remission	C92.31	Myelosarkom: In kompletter Remission
C88.91	Bösartige immunproliferative Krankheit, nicht näher bezeichnet: In kompletter Remission	C92.40	Akute Promyelozyten-Leukämie [PCL]: Ohne Angabe einer kompletten Remission
C90.00	Multiples Myelom: Ohne Angabe einer kompletten Remission	C92.41	Akute Promyelozyten-Leukämie [PCL]: In kompletter Remission
C90.01	Multiples Myelom: In kompletter Remission	C92.50	Akute myelomonozytäre Leukämie: Ohne Angabe einer kompletten Remission
C90.10	Plasmazellenleukämie: Ohne Angabe einer kompletten Remission	C92.51	Akute myelomonozytäre Leukämie: In kompletter Remission
C90.11	Plasmazellenleukämie: In kompletter Remission	C92.60	Akute myeloische Leukämie mit 11q23-Abnormität: Ohne Angabe einer kompletten Remission
C90.20	Extramedulläres Plasmozytom: Ohne Angabe einer kompletten Remission	C92.61	Akute myeloische Leukämie mit 11q23-Abnormität: In kompletter Remission
C90.21	Extramedulläres Plasmozytom: In kompletter Remission	C92.70	Sonstige myeloische Leukämie: Ohne Angabe einer kompletten Remission
C90.30	Solitäres Plasmozytom: Ohne Angabe einer kompletten Remission	C92.71	Sonstige myeloische Leukämie: In kompletter Remission
C90.31	Solitäres Plasmozytom: In kompletter Remission	C92.80	Akute myeloische Leukämie mit multilineärer Dysplasie: Ohne Angabe einer kompletten Remission
C91.00	Akute lymphatische Leukämie [ALL]: Ohne Angabe einer kompletten Remission	C92.81	Akute myeloische Leukämie mit multilineärer Dysplasie: In kompletter Remission
C91.01	Akute lymphatische Leukämie [ALL]: In kompletter Remission	C92.90	Myeloische Leukämie, nicht näher bezeichnet: Ohne Angabe einer kompletten Remission
C91.10	Chronische lymphatische Leukämie vom B-Zell-Typ [CLL]: Ohne Angabe einer kompletten Remission	C92.91	Myeloische Leukämie, nicht näher bezeichnet: In kompletter Remission
C91.11	Chronische lymphatische Leukämie vom B-Zell-Typ [CLL]: In kompletter Remission	C93.00	Akute Monoblasten-/Monozytenleukämie: Ohne Angabe einer kompletten Remission
C91.30	Prolymphozytäre Leukämie vom B-Zell-Typ: Ohne Angabe einer kompletten Remission	C93.01	Akute Monoblasten-/Monozytenleukämie: In kompletter Remission
C91.31	Prolymphozytäre Leukämie vom B-Zell-Typ: In kompletter Remission	C93.10	Chronische myelomonozytäre Leukämie: Ohne Angabe einer kompletten Remission
C91.40	Haarzellenleukämie: Ohne Angabe einer kompletten Remission	C93.11	Chronische myelomonozytäre Leukämie: In kompletter Remission
C91.41	Haarzellenleukämie: In kompletter Remission	C93.30	Juvenile myelomonozytäre Leukämie: Ohne Angabe einer kompletten Remission
C91.50	Adulte(s) T-Zell-Lymphom/Leukämie (HTLV-1-assoziiert): Ohne Angabe einer kompletten Remission	C93.31	Juvenile myelomonozytäre Leukämie: In kompletter Remission
C91.51	Adulte(s) T-Zell-Lymphom/Leukämie (HTLV-1-assoziiert): In kompletter Remission	C93.70	Sonstige Monozytenleukämie: Ohne Angabe einer kompletten Remission
C91.60	Prolymphozyten-Leukämie vom T-Zell-Typ: Ohne Angabe einer kompletten Remission	C93.71	Sonstige Monozytenleukämie: In kompletter Remission
C91.61	Prolymphozyten-Leukämie vom T-Zell-Typ: In kompletter Remission	C93.90	Monozytenleukämie, nicht näher bezeichnet: Ohne Angabe einer kompletten Remission
C91.70	Sonstige lymphatische Leukämie: Ohne Angabe einer kompletten Remission	C93.91	Monozytenleukämie, nicht näher bezeichnet: In kompletter Remission
C91.71	Sonstige lymphatische Leukämie: In kompletter Remission	C94.00	Akute Erythroleukämie: Ohne Angabe einer kompletten Remission
C91.80	Reifzellige B-ALL vom Burkitt-Typ: Ohne Angabe einer kompletten Remission	C94.01	Akute Erythroleukämie: In kompletter Remission
		C94.20	Akute Megakaryoblastenleukämie: Ohne Angabe einer kompletten Remission

C94.21	Akute Megakaryoblastenleukämie: In kompletter Remission	D46.2	Refraktäre Anämie mit Blastenüberschuss [RAEB]
C94.30	Mastzellenleukämie: Ohne Angabe einer kompletten Remission	D46.4	Refraktäre Anämie, nicht näher bezeichnet
C94.31	Mastzellenleukämie: In kompletter Remission	D46.5	Refraktäre Anämie mit Mehrlinien-Dysplasie
C94.40	Akute Panmyelose mit Myelofibrose: Ohne Angabe einer kompletten Remission	D46.6	Myelodysplastisches Syndrom mit isolierter del(5q)-Chromosomenanomalie
C94.41	Akute Panmyelose mit Myelofibrose: In kompletter Remission	D46.7	Sonstige myelodysplastische Syndrome
C94.60	Myelodysplastische und myeloproliferative Krankheit, nicht klassifizierbar: Ohne Angabe einer kompletten Remission	D46.9	Myelodysplastisches Syndrom, nicht näher bezeichnet
C94.61	Myelodysplastische und myeloproliferative Krankheit, nicht klassifizierbar: In kompletter Remission	D47.0	Histiozyten- und Mastzelltumor unsicheren oder unbekanntem Verhaltens
C94.70	Sonstige näher bezeichnete Leukämien: Ohne Angabe einer kompletten Remission	D47.1	Chronische myeloproliferative Krankheit
C94.71	Sonstige näher bezeichnete Leukämien: In kompletter Remission	D47.3	Essentielle (hämorrhagische) Thrombozythämie
C94.8	Blastenkrise bei chronischer myeloischer Leukämie [CML]	D47.4	Osteomyelofibrose
C95.00	Akute Leukämie nicht näher bezeichneten Zelltyps: Ohne Angabe einer kompletten Remission	D47.5	Chronische Eosinophilen-Leukämie [Hypereosinophiles Syndrom]
C95.01	Akute Leukämie nicht näher bezeichneten Zelltyps: In kompletter Remission	D47.7	Sonstige näher bezeichnete Neubildungen unsicheren oder unbekanntem Verhaltens des lymphatischen, blutbildenden und verwandten Gewebes
C95.10	Chronische Leukämie nicht näher bezeichneten Zelltyps: Ohne Angabe einer kompletten Remission	D47.9	Neubildung unsicheren oder unbekanntem Verhaltens des lymphatischen, blutbildenden und verwandten Gewebes, nicht näher bezeichnet
C95.11	Chronische Leukämie nicht näher bezeichneten Zelltyps: In kompletter Remission	D48.7	Neubildung unsicheren oder unbekanntem Verhaltens: Sonstige näher bezeichnete Lokalisationen
C95.70	Sonstige Leukämie nicht näher bezeichneten Zelltyps: Ohne Angabe einer kompletten Remission	D48.9	Neubildung unsicheren oder unbekanntem Verhaltens, nicht näher bezeichnet
C95.71	Sonstige Leukämie nicht näher bezeichneten Zelltyps: In kompletter Remission	D76.1	Hämophagozytäre Lymphohistiozytose
C95.90	Leukämie, nicht näher bezeichnet: Ohne Angabe einer kompletten Remission	D76.2	Hämophagozytäres Syndrom bei Infektionen
C95.91	Leukämie, nicht näher bezeichnet: In kompletter Remission	D89.1	Kryoglobulinämie
C96.0	Multifokale und multisystemische (disseminierte) Langerhans-Zell-Histiozytose [Abt-Letterer-Siwe-Krankheit]	Q85.8	Sonstige Phakomatosen, anderenorts nicht klassifiziert
C96.2	Bösartiger Mastzelltumor	Q85.9	Phakomatose, nicht näher bezeichnet
C96.4	Sarkom der dendritischen Zellen (akzessorische Zellen)	R77.0	Veränderungen der Albumine
C96.7	Sonstige näher bezeichnete bösartige Neubildungen des lymphatischen, blutbildenden und verwandten Gewebes	R77.1	Veränderungen der Globuline
C96.8	Histiozytisches Sarkom	R77.2	Veränderungen des Alpha-Fetoproteins
C96.9	Bösartige Neubildung des lymphatischen, blutbildenden und verwandten Gewebes, nicht näher bezeichnet	R77.80	Veränderung des prostataspezifischen Antigens [PSA]
C97	Bösartige Neubildungen als Primärtumoren an mehreren Lokalisationen	R77.88	Sonstige näher bezeichnete Veränderungen der Plasmaproteine
D09.3	Carcinoma in situ: Schilddrüse und sonstige endokrine Drüsen	R77.9	Veränderung eines Plasmaproteins, nicht näher bezeichnet
D09.7	Carcinoma in situ sonstiger näher bezeichneter Lokalisationen	Z03.1	Beobachtung bei Verdacht auf bösartige Neubildung
D09.9	Carcinoma in situ, nicht näher bezeichnet	Z51.0	Strahlentherapie-Sitzung
D19.7	Gutartige Neubildung: Mesotheliales Gewebe an sonstigen Lokalisationen	Z51.1	Chemotherapie-Sitzung wegen bösartiger Neubildung
D19.9	Gutartige Neubildung: Mesotheliales Gewebe, nicht näher bezeichnet	Z51.2	Anderer Chemotherapie
D36.7	Gutartige Neubildung: Sonstige näher bezeichnete Lokalisationen	Z51.82	Kombinierte Strahlen- und Chemotherapiesitzung wegen bösartiger Neubildung
D36.9	Gutartige Neubildung an nicht näher bezeichneter Lokalisation	Z85.0	Bösartige Neubildung der Verdauungsorgane in der Eigenanamnese
D45	Polycythaemia vera	Z85.1	Bösartige Neubildung der Trachea, der Bronchien oder der Lunge in der Eigenanamnese
D46.0	Refraktäre Anämie ohne Ringsideroblasten, so bezeichnet	Z85.2	Bösartige Neubildung anderer Atmungs- und intrathorakaler Organe in der Eigenanamnese
D46.1	Refraktäre Anämie mit Ringsideroblasten	Z85.3	Bösartige Neubildung der Brustdrüse [Mamma] in der Eigenanamnese
		Z85.4	Bösartige Neubildung der Genitalorgane in der Eigenanamnese
		Z85.5	Bösartige Neubildung der Harnorgane in der Eigenanamnese
		Z85.6	Leukämie in der Eigenanamnese
		Z85.7	Anderer bösartige Neubildungen des lymphatischen, blutbildenden oder verwandten Gewebes in der Eigenanamnese
		Z85.8	Bösartige Neubildungen sonstiger Organe oder Systeme in der Eigenanamnese
		Z85.9	Bösartige Neubildung in der Eigenanamnese, nicht näher bezeichnet

**Prozedur MDC04-3**

93.9g.21	Maskenüberdrucktherapie, CPAP, Kontrolle und Optimierung einer bestehenden Einstellung, innerhalb von 3 Tagen	93.9g.41	Maskenüberdrucktherapie, BiPAP, Kontrolle und Optimierung einer bestehenden Einstellung, innerhalb von 3 Tagen
93.9g.22	Maskenüberdrucktherapie, CPAP, Kontrolle und Optimierung einer bestehenden Einstellung, über mehr als 3 Tage	93.9g.42	Maskenüberdrucktherapie, BiPAP, Kontrolle und Optimierung einer bestehenden Einstellung, über mehr als 3 Tage

**Prozedur MDC04-4**

89.17.10	Polysomnographie	89.17.11	Kardiorespiratorische Polygraphie
----------	------------------	----------	-----------------------------------

**DRG E01****Revisionseingriffe, beidseitige Lobektomie, Strahlentherapie mit operativem Eingriff oder mit Beatmung > 24 Stunden, oder ASD Verschluss**

Mindestens eine Prozedur in Tabelle E01-1 oder Beidseitige Prozedur in Tabelle E01-2 oder (Prozedur in Tabelle E01-3 und mindestens eine Prozedur in Tabelle E01-4) oder (Prozedur in Tabelle E01-3 und Dauer der maschinellen Beatmung > 24 Stunden) oder Prozedur in Tabelle E01-5

**DRG E01A****Revisionseingriffe, beidseitige Lobektomie mit äusserst schweren CC, oder Strahlentherapie mit operativem Eingriff**

PCCL > 3 oder (Prozedur in Tabelle E01-3 und mindestens eine Prozedur in Tabelle E01-4)

**DRG E01B****Revisionseingriffe, beidseitige Lobektomie, Strahlentherapie mit Beatmung > 24 Stunden, ASD Verschluss****Prozedur E01-1**

- |  |  |
|--|--|
| 32.41.12 ↔ Lobektomie an der Lunge, thorakoskopisch, ohne Angabe einer radikalen Lymphadenektomie, mit bronchoplastischer Erweiterung                      | 32.42.22 ↔ Lobektomie an der Lunge, offen chirurgisch, mit radikaler Lymphadenektomie, mit bronchoplastischer Erweiterung                        |
| 32.41.14 ↔ Lobektomie an der Lunge, thorakoskopisch, ohne Angabe einer radikalen Lymphadenektomie, mit bronchoplastischer und angioplastischer Erweiterung | 32.42.24 ↔ Lobektomie an der Lunge, offen chirurgisch, mit radikaler Lymphadenektomie, mit bronchoplastischer sowie angioplastischer Erweiterung |
| 32.42.12 ↔ Lobektomie an der Lunge, offen chirurgisch, ohne radikale Lymphadenektomie, mit bronchoplastischer Erweiterung                                  | 32.42.42 ↔ Lobektomie an der Lunge, Bilobektomie, mit bronchoplastischer Erweiterung   |
| 32.42.14 ↔ Lobektomie an der Lunge, offen chirurgisch, ohne radikale Lymphadenektomie, mit bronchoplastischer sowie angioplastischer Erweiterung           | 32.42.44 ↔ Lobektomie an der Lunge, Bilobektomie, mit bronchoplastischer und angioplastischer Erweiterung  |
|  | 32.6 ↔ Radikale Dissektion von Thoraxstrukturen  |
|  | 34.03 ↔ Wiedereröffnung einer Thorakotomie   |

**Prozedur E01-2**

- |  |  |
|--|--|
| 32.30 ↔ Thorakoskopische anatomische Segmentresektion der Lunge  | 32.42.13 ↔ Lobektomie an der Lunge, offen chirurgisch, ohne radikale Lymphadenektomie, mit angioplastischer Erweiterung                          |
| 32.39 ↔ Sonstige und nicht näher bezeichnete anatomische Segmentresektion der Lunge  | 32.42.14 ↔ Lobektomie an der Lunge, offen chirurgisch, ohne radikale Lymphadenektomie, mit bronchoplastischer sowie angioplastischer Erweiterung |
| 32.41.00 ↔ Thorakoskopische Lobektomie an der Lunge, n.n.bez.  | 32.42.19 ↔ Lobektomie an der Lunge, offen chirurgisch, ohne radikale Lymphadenektomie, sonstige  |
| 32.41.10 ↔ Lobektomie an der Lunge, thorakoskopisch, ohne Angabe einer radikalen Lymphadenektomie, n.n.bez.  | 32.42.20 ↔ Lobektomie an der Lunge, offen chirurgisch, mit radikaler Lymphadenektomie, n.n.bez.  |
| 32.41.11 ↔ Lobektomie an der Lunge, thorakoskopisch, ohne Angabe einer radikalen Lymphadenektomie, ohne bronchoplastische oder angioplastische Erweiterung | 32.42.21 ↔ Lobektomie an der Lunge, offen chirurgisch, mit radikaler Lymphadenektomie, ohne bronchoplastische oder angioplastische Erweiterung   |
| 32.41.12 ↔ Lobektomie an der Lunge, thorakoskopisch, ohne Angabe einer radikalen Lymphadenektomie, mit bronchoplastischer Erweiterung                      | 32.42.22 ↔ Lobektomie an der Lunge, offen chirurgisch, mit radikaler Lymphadenektomie, mit bronchoplastischer Erweiterung                        |
| 32.41.13 ↔ Lobektomie an der Lunge, thorakoskopisch, ohne Angabe einer radikalen Lymphadenektomie, mit angioplastischer Erweiterung                        | 32.42.23 ↔ Lobektomie an der Lunge, offen chirurgisch, mit radikaler Lymphadenektomie, mit angioplastischer Erweiterung                          |
| 32.41.14 ↔ Lobektomie an der Lunge, thorakoskopisch, ohne Angabe einer radikalen Lymphadenektomie, mit bronchoplastischer und angioplastischer Erweiterung | 32.42.24 ↔ Lobektomie an der Lunge, offen chirurgisch, mit radikaler Lymphadenektomie, mit bronchoplastischer sowie angioplastischer Erweiterung |
| 32.41.19 ↔ Lobektomie an der Lunge, thorakoskopisch, ohne Angabe einer radikalen Lymphadenektomie, sonstige  | 32.42.29 ↔ Lobektomie an der Lunge, offen chirurgisch, mit radikaler Lymphadenektomie, sonstige  |
| 32.41.20 ↔ Lobektomie an der Lunge, thorakoskopisch, mit radikaler Lymphadenektomie, n.n.bez.  | 32.42.30 ↔ Lobektomie an der Lunge, erweitert  |
| 32.41.99 ↔ Thorakoskopische Lobektomie an der Lunge, sonstige  | 32.42.40 ↔ Lobektomie an der Lunge, Bilobektomie, n.n.bez.   |
| 32.42.00 ↔ Lobektomie an der Lunge, offen chirurgisch, n.n.bez.  | 32.42.41 ↔ Lobektomie an der Lunge, Bilobektomie, ohne bronchoplastische oder angioplastische Erweiterung  |
| 32.42.10 ↔ Lobektomie an der Lunge, offen chirurgisch, ohne radikale Lymphadenektomie, n.n.bez.  | 32.42.42 ↔ Lobektomie an der Lunge, Bilobektomie, mit bronchoplastischer Erweiterung   |
| 32.42.11 ↔ Lobektomie an der Lunge, offen chirurgisch, ohne radikale Lymphadenektomie, ohne bronchoplastische oder angioplastische Erweiterung             | 32.42.43 ↔ Lobektomie an der Lunge, Bilobektomie, mit angioplastischer Erweiterung   |
| 32.42.12 ↔ Lobektomie an der Lunge, offen chirurgisch, ohne radikale Lymphadenektomie, mit bronchoplastischer Erweiterung                                  | 32.42.44 ↔ Lobektomie an der Lunge, Bilobektomie, mit bronchoplastischer und angioplastischer Erweiterung  |
|  | 32.42.49 ↔ Lobektomie an der Lunge, Bilobektomie, sonstige   |
|  | 32.42.99 ↔ Lobektomie an der Lunge, offen chirurgisch, sonstige  |



32.49 ↔ Lobektomie an der Lunge, sonstige

**Prozedur E01-3**

92.20 ↔	Infusion von flüssigem Radioisotop	92.25.03 ↔	Teleradiotherapie mit Elektronen, Linearbeschleuniger, Ganzkörperbestrahlung
92.21.00 ↔	Oberflächenstrahlentherapie, n.n.bez.	92.25.04 ↔	Teleradiotherapie mit Elektronen, Linearbeschleuniger, Intraoperative Strahlentherapie
92.21.01 ↔	Oberflächenstrahlentherapie, bis zu 2 Bestrahlungsfelder	92.25.09 ↔	Teleradiotherapie mit Elektronen, Linearbeschleuniger, sonstige
92.21.02 ↔	Oberflächenstrahlentherapie, mehr als 2 Bestrahlungsfelder	92.25.11 ↔	Teleradiotherapie mit Elektronen, Linearbeschleuniger, mit bildgestützter Einstellung
92.22.00 ↔	Orthovoltstrahlentherapie, n.n.bez.	92.25.12 ↔	Teleradiotherapie mit Elektronen, Linearbeschleuniger, mit bildgestützter Einstellung, bis zu 2 Bestrahlungsfelder
92.22.01 ↔	Orthovoltstrahlentherapie, bis zu 2 Bestrahlungsfelder	92.25.13 ↔	Teleradiotherapie mit Elektronen, Linearbeschleuniger, mit bildgestützter Einstellung, mehr als 2 Bestrahlungsfelder
92.22.02 ↔	Orthovoltstrahlentherapie, mehr als 2 Bestrahlungsfelder	92.25.14 ↔	Teleradiotherapie mit Elektronen, Linearbeschleuniger, mit bildgestützter Einstellung, 3D-geplante Bestrahlung
92.22.11 ↔	Intraoperative Röntgenstrahlentherapie, bis 300 kV	92.25.15 ↔	Teleradiotherapie mit Elektronen, Linearbeschleuniger, mit bildgestützter Einstellung, intensitätsmodulierte Radiotherapie
92.22.12 ↔	Intraoperative Röntgenstrahlentherapie, 300 kV - < 1 MV	92.25.21 ↔	Teleradiotherapie mit Elektronen, Linearbeschleuniger, ohne bildgestützte Einstellung, bis zu 2 Bestrahlungsfelder
92.22.19 ↔	Intraoperative Röntgenstrahlentherapie, sonstige	92.25.22 ↔	Teleradiotherapie mit Elektronen, Linearbeschleuniger, ohne bildgestützte Einstellung, mehr als 2 Bestrahlungsfelder
92.23.00 ↔	Hochvoltstrahlentherapie, n.n.bez.	92.25.23 ↔	Teleradiotherapie mit Elektronen, Linearbeschleuniger, ohne bildgestützte Einstellung, 3D-geplante Bestrahlung
92.23.01 ↔	Telekobaltgerät bis zu 2 Bestrahlungsfelder	92.25.24 ↔	Teleradiotherapie mit Elektronen, Linearbeschleuniger, ohne bildgestützte Einstellung, intensitätsmodulierte Radiotherapie
92.23.02 ↔	Telekobaltgerät 3 bis 4 Bestrahlungsfelder	92.26.00 ↔	Teleradiotherapie mit anderen Partikelstrahlen, n.n.bez.
92.23.03 ↔	Telekobaltgerät mehr als 4 Bestrahlungsfelder oder 3D-geplante Bestrahlung	92.26.99 ↔	Teleradiotherapie mit anderen Partikelstrahlen, sonstige
92.23.08 ↔	Hochvoltstrahlentherapie, andere Isotope	92.27.00 ↔	Implantation oder Einsetzen radioaktiver Elemente (Brachytherapie mit umschlossenen Radionukliden), Körperoberfläche, sonstiger oder n.n.bez. Applikationsort
92.23.09 ↔	Telekobaltgerät, sonstige	92.27.10 ↔	Implantation oder Einsetzen radioaktiver Elemente (Brachytherapie mit umschlossenen Radionukliden), weibliche Geschlechtsorgane, n.n.bez.
92.24.00 ↔	Teleradiotherapie mit Photonen, Linearbeschleuniger, n.n.bez.	92.27.11 ↔	Implantation oder Einsetzen radioaktiver Elemente (Brachytherapie mit umschlossenen Radionukliden), intrauterin
92.24.01 ↔	Teleradiotherapie mit Photonen, Linearbeschleuniger, Grossfeldbestrahlung	92.27.12 ↔	Implantation oder Einsetzen radioaktiver Elemente (Brachytherapie mit umschlossenen Radionukliden), intravaginal
92.24.02 ↔	Teleradiotherapie mit Photonen, Linearbeschleuniger, Halbkörperbestrahlung	92.27.13 ↔	Implantation oder Einsetzen radioaktiver Elemente (Brachytherapie mit umschlossenen Radionukliden), intrauterin und intravaginal kombiniert
92.24.03 ↔	Teleradiotherapie mit Photonen, Linearbeschleuniger, Ganzkörperbestrahlung	92.27.21 ↔	Implantation oder Einsetzen radioaktiver Elemente (Brachytherapie mit umschlossenen Radionukliden), Körperoberfläche
92.24.04 ↔	Teleradiotherapie mit Photonen, Linearbeschleuniger, Intraoperative Strahlentherapie	92.27.22 ↔	Implantation oder Einsetzen radioaktiver Elemente (Brachytherapie mit umschlossenen Radionukliden), intrakavitär
92.24.09 ↔	Teleradiotherapie mit Photonen, Linearbeschleuniger, sonstige	92.27.23 ↔	Implantation oder Einsetzen radioaktiver Elemente (Brachytherapie mit umschlossenen Radionukliden), intraluminal
92.24.11 ↔	Teleradiotherapie mit Photonen, Linearbeschleuniger, mit bildgestützter Einstellung, bis zu 2 Bestrahlungsfelder	92.27.30 ↔	Implantation oder Einsetzen radioaktiver Elemente (Brachytherapie mit umschlossenen Radionukliden), Gefäss n.n.bez.
92.24.12 ↔	Teleradiotherapie mit Photonen, Linearbeschleuniger, mit bildgestützter Einstellung, mehr als 2 Bestrahlungsfelder		
92.24.13 ↔	Teleradiotherapie mit Photonen, Linearbeschleuniger, mit bildgestützter Einstellung, 3D-geplante Bestrahlung		
92.24.14 ↔	Teleradiotherapie mit Photonen, Linearbeschleuniger, mit bildgestützter Einstellung, intensitätsmodulierte Radiotherapie		
92.24.21 ↔	Teleradiotherapie mit Photonen, Linearbeschleuniger, ohne bildgestützte Einstellung, bis zu 2 Bestrahlungsfelder:		
92.24.22 ↔	Teleradiotherapie mit Photonen, Linearbeschleuniger, ohne bildgestützte Einstellung, mehr als 2 Bestrahlungsfelder		
92.24.23 ↔	Teleradiotherapie mit Photonen, Linearbeschleuniger, ohne bildgestützte Einstellung, 3D-geplante Bestrahlung		
92.24.24 ↔	Teleradiotherapie mit Photonen, Linearbeschleuniger, ohne bildgestützte Einstellung, intensitätsmodulierte Radiotherapie		
92.24.30 ↔	Teleradiotherapie mit Photonen, hochkomplexe Radiotherapie mit spezialisierter Ausstattung		
92.25.00 ↔	Teleradiotherapie mit Elektronen, Linearbeschleuniger, n.n.bez.		
92.25.01 ↔	Teleradiotherapie mit Elektronen, Linearbeschleuniger, Grossfeldbestrahlung		
92.25.02 ↔	Teleradiotherapie mit Elektronen, Linearbeschleuniger, Halbkörperbestrahlung		

92.27.31 ↔	Implantation oder Einsetzen radioaktiver Elemente (Brachytherapie mit umschlossenen Radionukliden), Koronargefäss	92.29.13 ↔	Interstitielle Brachytherapie mit Implantation von entfernbaren Strahlern in einer Ebene, hohe Dosisleistung
92.27.39 ↔	Implantation oder Einsetzen radioaktiver Elemente (Brachytherapie mit umschlossenen Radionukliden), sonstiges Gefäss	92.29.19 ↔	Interstitielle Brachytherapie mit Implantation von entfernbaren Strahlern in einer Ebene, sonstige
92.27.40 ↔	Implantation oder Einsetzen radioaktiver Elemente (Brachytherapie mit umschlossenen Radionukliden), intraoperativ	92.29.21 ↔	Interstitielle Brachytherapie mit Volumenimplantation von entfernbaren Strahlern in mehreren Ebenen, niedrige Dosisleistung
92.27.70 ↔	Radioaktive Moulagen, n.n.bez.	92.29.22 ↔	Interstitielle Brachytherapie mit Volumenimplantation von entfernbaren Strahlern in mehreren Ebenen, gepulste Dosisleistung (Pulsed dose rate)
92.27.71 ↔	Radioaktive Moulagen, Konstruktion und Applikation von oberflächlichen radioaktiven Moulagen	92.29.23 ↔	Interstitielle Brachytherapie mit Volumenimplantation von entfernbaren Strahlern in mehreren Ebenen, hohe Dosisleistung
92.27.72 ↔	Radioaktive Moulagen, Konstruktion und Applikation von nicht auf der Körperoberfläche verwendeten Applikatoren	92.29.24 ↔	Brachytherapie mit Implantation von entfernbaren Strahlern in mehreren Ebenen, hohe Dosisleistung, intraoperativ
92.27.73 ↔	Radioaktive Moulagen, Konstruktion und Applikation von Augenapplikatoren	92.29.29 ↔	Interstitielle Brachytherapie mit Volumenimplantation von entfernbaren Strahlern in mehreren Ebenen, sonstige
92.27.79 ↔	Radioaktive Moulagen, sonstige	92.29.31 ↔	Interstitielle Brachytherapie mit Implantation von permanenten Strahlern, bis 10 Quellen
92.28.00 ↔	Injektion, Instillation oder orale Gabe von Radioisotopen, n.n.bez.	92.29.32 ↔	Interstitielle Brachytherapie mit Implantation von permanenten Strahlern, von 11 bis 15 Quellen
92.28.09 ↔	Injektion, Instillation oder orale Gabe von Radioisotopen, sonstige	92.29.33 ↔	Interstitielle Brachytherapie mit Implantation von permanenten Strahlern, von 16 bis 20 Quellen
92.28.11 ↔	Therapie mit offenen Radionukliden bei Knochenmetastasen	92.29.34 ↔	Interstitielle Brachytherapie mit Implantation von permanenten Strahlern, von 21 bis 25 Quellen
92.28.14 ↔	Instillation von offenen Radionukliden in Gelenke	92.29.35 ↔	Interstitielle Brachytherapie mit Implantation von permanenten Strahlern, von 26 bis 30 Quellen
92.28.24 ↔	Selektive intravasculäre Radiochemoembolisation mit I-131-Lipiodol	92.29.36 ↔	Interstitielle Brachytherapie mit Implantation von permanenten Strahlern, von 31 bis 35 Quellen
92.28.25 ↔	Selektive intravasculäre Radionuklidtherapie (SIRT) durch Embolisation von Yttrium-90-markierten Mikrosphären	92.29.37 ↔	Interstitielle Brachytherapie mit Implantation von permanenten Strahlern, von 36 bis 40 Quellen
92.28.33 ↔	Endovasculäre Brachytherapie mit Rhenium-188	92.29.38 ↔	Interstitielle Brachytherapie mit Implantation von permanenten Strahlern, von 41 bis 45 Quellen
92.28.41 ↔	Radiojodtherapie bis 1,2 GBq I-131, ohne Gabe von rekombinantem Thyreotropin (rh-TSH)	92.29.39 ↔	Interstitielle Brachytherapie mit Implantation von permanenten Strahlern, von 46 bis 50 Quellen
92.28.42 ↔	Radiojodtherapie bis 1,2 GBq I-131, mit Gabe von rekombinantem Thyreotropin (rh-TSH)	92.29.3a ↔	Interstitielle Brachytherapie mit Implantation von permanenten Strahlern, von 51 bis 55 Quellen
92.28.43 ↔	Radiojodtherapie über 1,2 bis unter 5 GBq I-131, ohne Gabe von rekombinantem Thyreotropin (rh-TSH)	92.29.3b ↔	Interstitielle Brachytherapie mit Implantation von permanenten Strahlern, von 56 bis 60 Quellen
92.28.44 ↔	Radiojodtherapie über 1,2 bis unter 5 GBq I-131, mit Gabe von rekombinantem Thyreotropin (rh-TSH)	92.29.3c ↔	Interstitielle Brachytherapie mit Implantation von permanenten Strahlern, von 61 bis 65 Quellen
92.28.45 ↔	Radiojodtherapie mit 5 und mehr GBq I-131, ohne Gabe von rekombinantem Thyreotropin (rh-TSH)	92.29.3d ↔	Interstitielle Brachytherapie mit Implantation von permanenten Strahlern, von 66 bis 70 Quellen
92.28.46 ↔	Radiojodtherapie mit 5 und mehr GBq I-131, mit Gabe von rekombinantem Thyreotropin (rh-TSH)	92.29.3e ↔	Interstitielle Brachytherapie mit Implantation von permanenten Strahlern, von 71 und mehr Quellen
92.28.51 ↔	Radioimmuntherapie mit 90Y-Ibritumomab-Tiuxetan, parenteral	92.29.40 ↔	Brachytherapie mit Oberflächenapplikatoren, n.n.bez.
92.28.52 ↔	Radioimmuntherapie mit Jod 131 [I-131] Tositumomab, parenteral	92.29.49 ↔	Brachytherapie mit Oberflächenapplikatoren, sonstige
92.28.53 ↔	Radioimmuntherapie mit sonstigen Antikörpern, parenteral	92.29.51 ↔	Entfernung von umschlossenen Radionukliden oder inaktiven Applikatoren unter Anästhesie
92.28.64 ↔	Radiorezeptortherapie mit dem DOTA-konjugierten Somatostatin-Analogon TOC (Octreotide)	92.30.00 ↔	Stereotaktische Bestrahlung, einzeitig, n.n.bez.
92.28.65 ↔	Radiorezeptortherapie mit dem DOTA-konjugierten Somatostatin-Analogon TATE (Octreotate)	92.30.01 ↔	Stereotaktische Bestrahlung, einzeitig, zerebral, n.n.bez.
92.28.66 ↔	Radiorezeptortherapie mit Somatostatin-Antagonisten	92.30.02 ↔	Stereotaktische Bestrahlung, einzeitig, extrazerebral, n.n.bez.
92.28.67 ↔	Radiorezeptortherapie mit PSMA-Liganden	92.30.20 ↔	Stereotaktische Bestrahlung, einzeitig, zerebral, intensitätsmodulierte Radiotherapie
92.28.69 ↔	Radiotherapie mit kleinen Molekülen, sonstige	92.30.21 ↔	Stereotaktische Bestrahlung, einzeitig, zerebral, intensitätsmodulierte Bogenbestrahlung (IMAT)
92.28.71 ↔	Gabe von Jod-131-MIBG (Metajodbenzylguanidin) parenteral	92.30.22 ↔	Stereotaktische Bestrahlung, einzeitig, zerebral, bildgestützte Einstellung
92.29.00 ↔	Brachytherapie mit umschlossenen Radionukliden, n.n.bez.	92.30.30 ↔	Stereotaktische Bestrahlung, einzeitig, extrazerebral, intensitätsmodulierte Radiotherapie
92.29.09 ↔	Brachytherapie mit umschlossenen Radionukliden, sonstige	92.30.31 ↔	Stereotaktische Bestrahlung, einzeitig, extrazerebral, intensitätsmodulierte Bogenbestrahlung (IMAT)
92.29.11 ↔	Interstitielle Brachytherapie mit Implantation von entfernbaren Strahlern in einer Ebene, niedrige Dosisleistung		
92.29.12 ↔	Interstitielle Brachytherapie mit Implantation von entfernbaren Strahlern in einer Ebene, gepulste Dosisleistung (Pulsed dose rate)		

92.30.32 ↔ Stereotaktische Bestrahlung, einzeitig, extrazerebral, bildgestützte Einstellung	92.39.21 ↔ Andere Hochvoltstrahlentherapie, stereotaktische Bestrahlung, fraktioniert, zerebral, intensitätsmodulierte Bogenbestrahlung (IMAT)
92.30.99 ↔ Stereotaktische Bestrahlung, einzeitig, sonstige	92.39.22 ↔ Andere Hochvoltstrahlentherapie, stereotaktische Bestrahlung, fraktioniert, zerebral, bildgestützte Einstellung
92.31.00 ↔ Radiochirurgie mit Photonen n.n.bez., zerebral	92.39.29 ↔ Andere Hochvoltstrahlentherapie, stereotaktische Bestrahlung, fraktioniert, zerebral, sonstige
92.31.10 ↔ Radiochirurgie mit Photonen n.n.bez., extrazerebral	92.39.30 ↔ Andere Hochvoltstrahlentherapie, stereotaktische Bestrahlung, fraktioniert, extrazerebral, intensitätsmodulierte Radiotherapie
92.32.00 ↔ Mehrquellige Photon-Radiochirurgie, n.n.bez.	92.39.31 ↔ Andere Hochvoltstrahlentherapie, stereotaktische Bestrahlung, fraktioniert, extrazerebral, intensitätsmodulierte Bogenbestrahlung (IMAT)
92.32.01 ↔ Mehrquellige Photon-Radiochirurgie, Gamma-knife	92.39.32 ↔ Andere Hochvoltstrahlentherapie, stereotaktische Bestrahlung, fraktioniert, extrazerebral, bildgestützte Einstellung
92.33.00 ↔ Teilchen-Radiochirurgie, n.n.bez.	92.39.39 ↔ Andere Hochvoltstrahlentherapie, stereotaktische Bestrahlung, fraktioniert, extrazerebral, sonstige
92.33.01 ↔ Andere Hochvoltstrahlentherapie, stereotaktische Bestrahlung, einzeitig, zerebral	92.41 ↔ Intraoperative Strahlentherapie mit Elektronen
92.33.11 ↔ Andere Hochvoltstrahlentherapie, stereotaktische Bestrahlung, einzeitig, extrazerebral	
92.39.00 ↔ Sonstige stereotaktische Radiochirurgie, n.n.bez.	
92.39.01 ↔ Andere Hochvoltstrahlentherapie, stereotaktische Bestrahlung, fraktioniert, zerebral, n.n.bez.	
92.39.11 ↔ Andere Hochvoltstrahlentherapie, stereotaktische Bestrahlung, fraktioniert, extrazerebral, n.n.bez.	
92.39.20 ↔ Andere Hochvoltstrahlentherapie, stereotaktische Bestrahlung, fraktioniert, zerebral, intensitätsmodulierte Radiotherapie	

### Prozedur E01-4

07.16.00 ↔ Biopsie am Thymus, n.n.bez.	32.41.00 ↔ Thorakoskopische Lobektomie an der Lunge, n.n.bez.
07.16.11 ↔ Offene Biopsie am Thymus	32.41.10 ↔ Lobektomie an der Lunge, thorakoskopisch, ohne Angabe einer radikalen Lymphadenektomie, n.n.bez.
07.16.99 ↔ Biopsie am Thymus, sonstige	32.41.11 ↔ Lobektomie an der Lunge, thorakoskopisch, ohne Angabe einer radikalen Lymphadenektomie, ohne bronchoplastische oder angioplastische Erweiterung
07.80 ↔ Thymektomie, n.n.bez.	32.41.12 ↔ Lobektomie an der Lunge, thorakoskopisch, ohne Angabe einer radikalen Lymphadenektomie, mit bronchoplastischer Erweiterung
07.81 ↔ Sonstige partielle Exzision am Thymus	32.41.13 ↔ Lobektomie an der Lunge, thorakoskopisch, ohne Angabe einer radikalen Lymphadenektomie, mit angioplastischer Erweiterung
07.82 ↔ Sonstige totale Exzision des Thymus	32.41.14 ↔ Lobektomie an der Lunge, thorakoskopisch, ohne Angabe einer radikalen Lymphadenektomie, mit bronchoplastischer und angioplastischer Erweiterung
07.83 ↔ Thorakoskopische partielle Exzision am Thymus	32.41.19 ↔ Lobektomie an der Lunge, thorakoskopisch, ohne Angabe einer radikalen Lymphadenektomie, sonstige
07.84 ↔ Thorakoskopische totale Exzision des Thymus	32.41.20 ↔ Lobektomie an der Lunge, thorakoskopisch, mit radikaler Lymphadenektomie, n.n.bez.
07.91 ↔ Exploration im Gebiet des Thymus	32.41.99 ↔ Thorakoskopische Lobektomie an der Lunge, sonstige
07.92 ↔ Sonstige Inzision am Thymus	32.42.00 ↔ Lobektomie an der Lunge, offen chirurgisch, n.n.bez.
07.93 ↔ Plastische Rekonstruktion am Thymus	32.42.10 ↔ Lobektomie an der Lunge, offen chirurgisch, ohne radikale Lymphadenektomie, n.n.bez.
07.95 ↔ Thorakoskopische Inzision am Thymus	32.42.11 ↔ Lobektomie an der Lunge, offen chirurgisch, ohne radikale Lymphadenektomie, ohne bronchoplastische oder angioplastische Erweiterung
07.98 ↔ Sonstige und nicht näher bezeichnete thorakoskopische Operationen am Thymus	32.42.12 ↔ Lobektomie an der Lunge, offen chirurgisch, ohne radikale Lymphadenektomie, mit bronchoplastischer Erweiterung
07.99 ↔ Sonstige und nicht näher bezeichnete Operationen am Thymus	32.42.13 ↔ Lobektomie an der Lunge, offen chirurgisch, ohne radikale Lymphadenektomie, mit angioplastischer Erweiterung
31.73 ↔ Verschluss einer anderen trachealen Fistel	32.42.14 ↔ Lobektomie an der Lunge, offen chirurgisch, ohne radikale Lymphadenektomie, mit bronchoplastischer sowie angioplastischer Erweiterung
32.09.00 ↔ Sonstige lokale Exzision oder Destruktion von Läsion oder Gewebe an einem Bronchus, n.n.bez.	32.42.19 ↔ Lobektomie an der Lunge, offen chirurgisch, ohne radikale Lymphadenektomie, sonstige
32.09.10 ↔ Sonstige lokale Exzision oder Destruktion von Läsion oder Gewebe an einem Bronchus, durch Thorakotomie	32.42.20 ↔ Lobektomie an der Lunge, offen chirurgisch, mit radikaler Lymphadenektomie, n.n.bez.
32.09.20 ↔ Sonstige lokale Exzision oder Destruktion von Läsion oder Gewebe an einem Bronchus, durch Thorakoskopie	32.42.21 ↔ Lobektomie an der Lunge, offen chirurgisch, mit radikaler Lymphadenektomie, ohne bronchoplastische oder angioplastische Erweiterung
32.09.99 ↔ Sonstige lokale Exzision oder Destruktion von Läsion oder Gewebe an einem Bronchus, sonstige	32.42.22 ↔ Lobektomie an der Lunge, offen chirurgisch, mit radikaler Lymphadenektomie, mit bronchoplastischer Erweiterung
32.1x.10 ↔ Sonstige Exzision an einem Bronchus, Bifurkationsresektion	
32.1x.20 ↔ Sonstige Exzision an einem Bronchus, Revision einer Bronchusstumpfsuffizienz	
32.20 ↔ Thorakoskopische Exzision von Läsion oder Gewebe an der Lunge	
32.21 ↔ Plikatur einer Emphyseblase	
32.22 ↔ Chirurgische Lungenvolumenreduktion	
32.23 ↔ Offene Exzision von Läsion oder Gewebe an der Lunge	
32.25 ↔ Thorakoskopische Ablation von Läsion oder Gewebe an der Lunge	
32.26 ↔ Sonstige und nicht näher bezeichnete Exzision von Läsion oder Gewebe an der Lunge	
32.29 ↔ Lokale Exzision oder Destruktion von Läsion oder Gewebe an der Lunge, sonstige	
32.30 ↔ Thorakoskopische anatomische Segmentresektion der Lunge	
32.39 ↔ Sonstige und nicht näher bezeichnete anatomische Segmentresektion der Lunge	

32.42.23 ↔	Lobektomie an der Lunge, offen chirurgisch, mit radikaler Lymphadenektomie, mit angioplastischer Erweiterung	34.27.20 ↔	Offene Biopsie am Zwerchfell
32.42.24 ↔	Lobektomie an der Lunge, offen chirurgisch, mit radikaler Lymphadenektomie, mit bronchoplastischer sowie angioplastischer Erweiterung	34.27.99 ↔	Biopsie am Zwerchfell, sonstige
32.42.29 ↔	Lobektomie an der Lunge, offen chirurgisch, mit radikaler Lymphadenektomie, sonstige	34.3x.00 ↔	Exzision oder Destruktion von Läsion oder Gewebe des Mediastinums, n.n.bez.
32.42.30 ↔	Lobektomie an der Lunge, erweitert	34.3x.10 ↔	Exzision von Läsion oder Gewebe des Mediastinums
32.42.40 ↔	Lobektomie an der Lunge, Bilobektomie, n.n.bez.	34.3x.20 ↔	Resektion von Läsion oder Gewebe des Mediastinums, n.n.bez.
32.42.41 ↔	Lobektomie an der Lunge, Bilobektomie, ohne bronchoplastische oder angioplastische Erweiterung	34.3x.21 ↔	Resektion von Läsion oder Gewebe des Mediastinums, ohne Resektion an mediastinalen Organen
32.42.42 ↔	Lobektomie an der Lunge, Bilobektomie, mit bronchoplastischer Erweiterung	34.3x.22 ↔	Resektion von Läsion oder Gewebe des Mediastinums, mit Lungenresektion oder Brustwandteilresektion
32.42.43 ↔	Lobektomie an der Lunge, Bilobektomie, mit angioplastischer Erweiterung	34.3x.23 ↔	Resektion von Läsion oder Gewebe des Mediastinums, mit Perikardteilresektion
32.42.44 ↔	Lobektomie an der Lunge, Bilobektomie, mit bronchoplastischer und angioplastischer Erweiterung	34.3x.24 ↔	Resektion von Läsion oder Gewebe des Mediastinums, mit prothetischem Gefässersatz
32.42.49 ↔	Lobektomie an der Lunge, Bilobektomie, sonstige	34.3x.25 ↔	Resektion von Läsion oder Gewebe des Mediastinums, mit Lungenresektion und Gefässersatz
32.42.99 ↔	Lobektomie an der Lunge, offen chirurgisch, sonstige	34.3x.26 ↔	Resektion von Läsion oder Gewebe des Mediastinums, mit Lungenresektion und Perikardteilresektion
32.49 ↔	Lobektomie an der Lunge, sonstige	34.3x.27 ↔	Resektion von Läsion oder Gewebe des Mediastinums, mit Perikardteilresektion und Gefässersatz
32.50 ↔	Thorakoskopische Pneumonektomie	34.3x.28 ↔	Resektion von Läsion oder Gewebe des Mediastinums, mit Lungen- und Perikardteilresektion und Gefässersatz
32.51.00 ↔	Pneumonektomie, offen chirurgisch, n.n.bez.	34.3x.29 ↔	Resektion von Läsion oder Gewebe des Mediastinums, sonstige
32.51.10 ↔	Pneumonektomie, offen chirurgisch, ohne einer radikalen Lymphadenektomie, n.n.bez.	34.3x.30 ↔	Destruktion von Läsion oder Gewebe des Mediastinums
32.51.11 ↔	Pneumonektomie, offen chirurgisch, ohne einer radikalen Lymphadenektomie, ohne bronchoplastische oder angioplastische Erweiterung	34.3x.99 ↔	Exzision oder Destruktion von Läsion oder Gewebe des Mediastinums, sonstige
32.51.12 ↔	Pneumonektomie, offen chirurgisch, ohne einer radikalen Lymphadenektomie, mit bronchoplastischer Erweiterung	34.4x.00 ↔	Exzision oder Destruktion einer Läsion an der Brustwand, n.n.bez.
32.51.13 ↔	Pneumonektomie, offen chirurgisch, ohne einer radikalen Lymphadenektomie, mit angioplastischer Erweiterung	34.4x.10 ↔	Exzision einer Läsion an der Brustwand
32.51.14 ↔	Pneumonektomie, offen chirurgisch, ohne einer radikalen Lymphadenektomie, mit bronchoplastischer sowie angioplastischer Erweiterung	34.4x.20 ↔	Teilresektion einer Läsion an der Brustwand, n.n.bez.
32.51.19 ↔	Pneumonektomie, offen chirurgisch, ohne einer radikalen Lymphadenektomie, sonstige	34.4x.21 ↔	Teilresektion einer Läsion an der Brustwand, ohne Rekonstruktion
32.51.20 ↔	Pneumonektomie, offen chirurgisch, mit radikaler Lymphadenektomie, n.n.bez.	34.4x.22 ↔	Teilresektion einer Läsion an der Brustwand, mit Rekonstruktion
32.51.21 ↔	Pneumonektomie, offen chirurgisch, mit radikaler Lymphadenektomie, ohne bronchoplastische oder angioplastische Erweiterung	34.4x.30 ↔	Resektion einer Läsion an der Brustwand, komplette Resektion des Sternums, n.n.bez.
32.51.22 ↔	Pneumonektomie, offen chirurgisch, mit radikaler Lymphadenektomie, mit bronchoplastischer Erweiterung	34.4x.31 ↔	Resektion einer Läsion an der Brustwand, komplette Resektion des Sternums, ohne Rekonstruktion
32.51.23 ↔	Pneumonektomie, offen chirurgisch, mit radikaler Lymphadenektomie, mit angioplastischer Erweiterung	34.4x.32 ↔	Resektion einer Läsion an der Brustwand, komplette Resektion des Sternums, mit Rekonstruktion
32.51.24 ↔	Pneumonektomie, offen chirurgisch, mit radikaler Lymphadenektomie, mit bronchoplastischer sowie angioplastischer Erweiterung	34.51.00 ↔	Pleurektomie und Dekortikation der Lunge, offen chirurgisch, n.n.bez.
32.51.29 ↔	Pneumonektomie, offen chirurgisch, mit radikaler Lymphadenektomie, sonstige	34.51.11 ↔	Radikale Pleurektomie und Dekortikation der Lunge und Brustwand ohne Perikard- oder Zwerchfellresektion, offen chirurgisch
32.51.31 ↔	Pneumonektomie, offen chirurgisch, erweitert	34.51.12 ↔	Radikale Pleurektomie und Dekortikation der Lunge und Brustwand mit Perikardresektion, offen chirurgisch
32.51.99 ↔	Pneumonektomie, offen chirurgisch, sonstige	34.51.13 ↔	Radikale Pleurektomie und Dekortikation der Lunge und Brustwand mit Zwerchfellresektion, offen chirurgisch
33.20 ↔	Thorakoskopische Lungenbiopsie	34.51.14 ↔	Radikale Pleurektomie und Dekortikation der Lunge und Brustwand mit Perikard- sowie Zwerchfellresektion, offen chirurgisch
33.25 ↔	Offene Bronchusbiopsie	34.51.15 ↔	Partielle Pleurektomie und Dekortikation, offen chirurgisch
33.28 ↔	Offene Lungenbiopsie	34.51.16 ↔	Subtotale Pleurektomie und Dekortikation, offen chirurgisch
33.34.10 ↔	Thorakoplastik, partiell	34.51.99 ↔	Pleurektomie und Dekortikation der Lunge, offen chirurgisch, sonstige
33.34.20 ↔	Thorakoplastik, komplett	34.52.00 ↔	Pleurektomie und Dekortikation der Lunge, thorakoskopisch, n.n.bez.
33.34.99 ↔	Thorakoplastik, sonstige		
33.39 ↔	Chirurgischer Lungenkollaps, sonstige		
33.41 ↔	Naht eines Bronchusrisses		
33.42 ↔	Verschluss einer Bronchusfistel		
33.43 ↔	Verschluss einer Lungenverletzung		
33.92 ↔	Ligatur eines Bronchus		
34.02 ↔	Probethorakotomie		
34.27.00 ↔	Biopsie am Zwerchfell, n.n.bez.		

34.52.11 ↔	Radikale Pleurektomie und Dekortikation der Lunge und Brustwand ohne Perikard- oder Zwerchfellresektion, thorakoskopisch	36.31 ↔	Transmyokardiale Revaskularisation am offenen Thorax
34.52.12 ↔	Radikale Pleurektomie und Dekortikation der Lunge und Brustwand mit Perikardresektion, thorakoskopisch	36.32 ↔	Sonstige transmyokardiale Revaskularisation
34.52.13 ↔	Radikale Pleurektomie und Dekortikation der Lunge und Brustwand mit Zwerchfellresektion, thorakoskopisch	36.33 ↔	Endoskopische transmyokardiale Revaskularisation
34.52.14 ↔	Radikale Pleurektomie und Dekortikation der Lunge und Brustwand mit Perikard- sowie Zwerchfellresektion, thorakoskopisch	36.34 ↔	Perkutane transmyokardiale Revaskularisation
34.52.15 ↔	Partielle Pleurektomie und Dekortikation, thorakoskopisch	37.12.00 ↔	Perikardiotomie, n.n.bez.
34.52.16 ↔	Subtotale Pleurektomie und Dekortikation, thorakoskopisch	37.12.09 ↔	Perikardiotomie, sonstige
34.52.99 ↔	Pleurektomie und Dekortikation der Lunge, thorakoskopisch, sonstige	37.12.11 ↔	Perikardiotomie, offen chirurgisch
34.59.10 ↔	Sonstige Exzision an der Pleura, thorakoskopische Pleurektomie	37.12.12 ↔	Perikardiotomie, thorakoskopisch
34.59.20 ↔	Sonstige Exzision an der Pleura, offen chirurgische Pleurektomie	37.24.00 ↔	Perikardbiopsie, n.n.bez.
34.71 ↔	Naht einer Brustwandverletzung	37.24.20 ↔	Offene Perikardbiopsie
34.72 ↔	Verschluss einer Thorakostomie	37.24.99 ↔	Perikardbiopsie, sonstige
34.73 ↔	Verschluss anderer Thoraxfisteln	37.25.00 ↔	Herzbiopsie, n.n.bez.
34.74 ↔	Korrektur einer Brustwanddeformität	37.25.20 ↔	Transvasale Biopsie des Endokards, Myokards und Endomyokards
34.79.00 ↔	Sonstige plastische Rekonstruktion an der Brustwand, n.n.bez.	37.25.30 ↔	Herzbiopsie, offen
34.79.10 ↔	Sonstige plastische Rekonstruktion an der Brustwand, sekundärer Verschluss einer Thorakotomie, n.n.bez.	37.25.99 ↔	Herzbiopsie, sonstige
34.79.11 ↔	Sonstige plastische Rekonstruktion an der Brustwand, sekundärer Verschluss einer Thorakotomie, durch Draht	37.31.00 ↔	Perikardektomie, n.n.bez.
34.79.12 ↔	Sonstige plastische Rekonstruktion an der Brustwand, sekundärer Verschluss einer Thorakotomie, durch Platte	37.31.10 ↔	Perikardektomie, partiell
34.79.19 ↔	Sonstige plastische Rekonstruktion an der Brustwand, sekundärer Verschluss einer Thorakotomie, sonstige	37.31.20 ↔	Perikardektomie, total
34.79.20 ↔	Sonstige plastische Rekonstruktion an der Brustwand, Stabilisierung, offen chirurgisch, n.n.bez.	37.31.30 ↔	Adhäsiolyse am Perikard
34.79.21 ↔	Sonstige plastische Rekonstruktion an der Brustwand, Stabilisierung, offen chirurgisch, durch Draht	37.31.99 ↔	Perikardektomie, sonstige
34.79.22 ↔	Sonstige plastische Rekonstruktion an der Brustwand, Stabilisierung, offen chirurgisch, durch Platte	37.40 ↔	Plastische Rekonstruktion von Herz und Perikard, n.n.bez.
34.79.29 ↔	Sonstige plastische Rekonstruktion an der Brustwand, Stabilisierung, offen chirurgisch, sonstige	37.41 ↔	Implantation von prothetischem herzunterstützendem System am Herzen
34.79.30 ↔	Sonstige plastische Rekonstruktion an der Brustwand, offene Reposition einer Sternumfraktur, n.n.bez.	37.42.11 ↔	Naht des Perikards (nach Verletzung)
34.79.31 ↔	Sonstige plastische Rekonstruktion an der Brustwand, offene Reposition einer Sternumfraktur, durch Draht	37.42.21 ↔	Naht des Myokards (nach Verletzung)
34.79.32 ↔	Sonstige plastische Rekonstruktion an der Brustwand, offene Reposition einer Sternumfraktur, durch Platte	37.6a.11 ↔	Implantation eines herzkreislaufunterstützenden Systems, mit Pumpe, ohne Gasaustauschfunktion, extrakorporal, linksventrikulär, offen chirurgisch thorakal (Thorakotomie, Minithorakotomie, Sternotomie)
34.79.39 ↔	Sonstige plastische Rekonstruktion an der Brustwand, offene Reposition einer Sternumfraktur, sonstige	37.6a.12 ↔	Implantation eines herzkreislaufunterstützenden Systems, mit Pumpe, ohne Gasaustauschfunktion, extrakorporal, rechtsventrikulär, offen chirurgisch thorakal (Thorakotomie, Minithorakotomie, Sternotomie)
34.79.40 ↔	Sonstige plastische Rekonstruktion an der Brustwand, Knochenplastik und Knochentransplantation	37.6a.21 ↔	Implantation eines herzkreislaufunterstützenden Systems, mit Pumpe, ohne Gasaustauschfunktion, extrakorporal, biventrikulär, offen chirurgisch thorakal (Thorakotomie, Minithorakotomie, Sternotomie)
34.79.99 ↔	Sonstige plastische Rekonstruktion an der Brustwand, sonstige	37.6a.35 ↔	Implantation eines herzkreislaufunterstützenden Systems, mit Pumpe, ohne Gasaustauschfunktion, intrakorporal, linksventrikulär, Hospital Set, offen chirurgisch thorakal (Thorakotomie, Minithorakotomie, Sternotomie)
34.81 ↔	Exzision von Läsion oder Gewebe am Zwerchfell	37.6a.37 ↔	Implantation eines herzkreislaufunterstützenden Systems, mit Pumpe, ohne Gasaustauschfunktion, intrakorporal, rechtsventrikulär, Hospital Set, offen chirurgisch thorakal (Thorakotomie, Minithorakotomie, Sternotomie)
34.82 ↔	Naht eines Zwerchfellrisses	37.6a.3a ↔	Implantation eines herzkreislaufunterstützenden Systems, mit Pumpe, ohne Gasaustauschfunktion, intrakorporal, biventrikulär, Hospital Set, offen chirurgisch thorakal (Thorakotomie, Minithorakotomie, Sternotomie)
34.83 ↔	Verschluss einer Zwerchfellfistel	37.6a.51 ↔	Implantation eines herzkreislauf- und lungenunterstützenden Systems, mit Pumpe, mit CO2-removal, extrakorporal, veno-venös, perkutan
34.84 ↔	Sonstige plastische Rekonstruktion am Zwerchfell	37.6a.61 ↔	Implantation eines herzkreislauf- und lungenunterstützenden Systems, mit Pumpe, mit Oxygenator (inkl. CO2-removal), extrakorporal, veno-venös, offen chirurgisch extra-thorakal (z.B. Gefäßfreilegung)
		37.6a.62 ↔	Implantation eines herzkreislauf- und lungenunterstützenden Systems, mit Pumpe, mit Oxygenator (inkl. CO2-removal), extrakorporal, veno-venös, perkutan

37.6a.71 ↔	Implantation eines herzkreislauf- und lungununterstützenden Systems, mit Pumpe, mit Oxygenator (inkl. CO2-removal), extrakorporal, veno-arteriell oder veno-venoarteriell, offen chirurgisch thorakal (Thorakotomie, Minithorakotomie, Sternotomie)	38.45.10 ↔	Resektion der thorakalen Aorta mit Ersatz, n.n.bez.
37.6a.72 ↔	Implantation eines herzkreislauf- und lungununterstützenden Systems, mit Pumpe, mit Oxygenator (inkl. CO2-removal), extrakorporal, veno-arteriell oder veno-venoarteriell, offen chirurgisch extra-thorakal (z.B. Gefäßfreilegung)	38.45.12 ↔	Resektion der Aorta thoracica mit Ersatz
37.6a.73 ↔	Implantation eines herzkreislauf- und lungununterstützenden Systems, mit Pumpe, mit Oxygenator (inkl. CO2-removal), extrakorporal, veno-arteriell oder veno-venoarteriell, perkutan	38.45.13 ↔	Resektion der Aorta thoracoabdominalis mit Ersatz
37.91 ↔	Offene Herzmassage	38.45.14 ↔	Resektion der thorakalen Aorta und Ersatz mit Hybridprothese
37.99.20 ↔	Operationen bei kongenitalen Anomalien des Herzens, n.n.bez.	38.45.15 ↔	Resektion der Aorta ascendens mit Ersatz
37.99.29 ↔	Operationen bei kongenitalen Anomalien des Herzens, sonstige	38.45.16 ↔	Resektion des Aortenbogens mit Ersatz
37.99.30 ↔	Ligatur eines Herzohres	38.45.17 ↔	Resektion der Aorta ascendens sowie des Aortenbogens mit Ersatz
37.99.80 ↔	Reoperation an Herz und Perikard	38.45.19 ↔	Resektion der thorakalen Aorta mit Ersatz, sonstige
37.9a.00 ↔	Implantation eines herzmuskelstimulierenden Systems, n.n.bez.	38.45.20 ↔	Resektion sonstiger thorakaler Arterien mit Ersatz, n.n.bez.
37.9a.11 ↔	Implantation oder Wechsel eines myokardmodulierenden Systems (CCM)	38.45.21 ↔	Resektion der A. pulmonalis mit Ersatz
37.9a.99 ↔	Implantation eines herzmuskelstimulierenden Systems, sonstige	38.45.22 ↔	Resektion des Truncus brachiocephalicus mit Ersatz
38.04.00 ↔	Inzision der Aorta, n.n.bez.	38.45.29 ↔	Resektion sonstiger thorakaler Arterien mit Ersatz
38.04.10 ↔	Inzision von Aorta ascendens und Aortenbogen	38.45.30 ↔	Resektion thorakaler Venen mit Ersatz, n.n.bez.
38.04.20 ↔	Inzision der Aorta descendens	38.45.31 ↔	Resektion der V. cava superior mit Ersatz
38.04.30 ↔	Inzision der Aorta abdominalis	38.45.38 ↔	Resektion sonstiger tiefer thorakaler Venen mit Ersatz
38.04.99 ↔	Inzision der Aorta, sonstige	38.45.39 ↔	Resektion thorakaler Venen mit Ersatz, sonstige
38.07.99 ↔	Inzision von abdominalen Venen, sonstige	38.45.99 ↔	Resektion von thorakalen Blutgefässen mit Ersatz, sonstige
38.15.00 ↔	Enderarteriektomie der anderen thorakalen Gefässe, n.n.bez.	38.47.00 ↔	Resektion von abdominalen Venen mit Ersatz, n.n.bez.
38.15.10 ↔	Enderarteriektomie der A. subclavia	38.47.10 ↔	Resektion von tiefen abdominalen Venen mit Ersatz, n.n.bez.
38.15.20 ↔	Enderarteriektomie des Truncus brachiocephalicus	38.47.11 ↔	Resektion der V. cava inferior mit Ersatz
38.15.30 ↔	Enderarteriektomie der A. pulmonalis	38.47.12 ↔	Resektion der V. iliaca mit Ersatz
38.15.40 ↔	Enderarteriektomie der V. pulmonalis	38.47.19 ↔	Resektion von tiefen abdominalen Venen mit Ersatz, sonstige
38.15.99 ↔	Enderarteriektomie der anderen thorakalen Gefässe, sonstige	38.47.99 ↔	Resektion von abdominalen Venen mit Ersatz, sonstige
38.34.00 ↔	Resektion der Aorta mit Anastomose, n.n.bez.	38.64.00 ↔	Sonstige Exzision der Aorta, n.n.bez.
38.34.10 ↔	Resektion der Aorta ascendens und des Aortenbogens mit Anastomose	38.64.10 ↔	Sonstige Exzision der thorakalen Aorta
38.34.20 ↔	Resektion der Aorta descendens mit Anastomose	38.64.20 ↔	Sonstige Exzision der Aorta abdominalis
38.34.30 ↔	Resektion der Aorta abdominalis mit Anastomose	38.64.99 ↔	Sonstige Exzision der Aorta, sonstige
38.34.99 ↔	Resektion der Aorta mit Anastomose, sonstige	38.65.21 ↔	Sonstige Exzision der V. cava superior
38.35.00 ↔	Resektion von thorakalen Gefässen mit Anastomose, n.n.bez.	38.65.22 ↔	Sonstige Exzision von sonstigen tiefen thorakalen Venen
38.35.10 ↔	Resektion von thorakalen Arterien mit Anastomose, n.n.bez.	38.84.00 ↔	Sonstiger chirurgischer Verschluss der Aorta, n.n.bez.
38.35.11 ↔	Resektion der A. subclavia mit Anastomose	38.84.10 ↔	Sonstiger chirurgischer Verschluss der thorakalen Aorta
38.35.12 ↔	Resektion des Truncus brachiocephalicus mit Anastomose	38.84.20 ↔	Sonstiger chirurgischer Verschluss der Aorta abdominalis
38.35.13 ↔	Resektion der A. pulmonalis mit Anastomose	38.84.99 ↔	Sonstiger chirurgischer Verschluss der Aorta, sonstige
38.35.19 ↔	Resektion von thorakalen Arterien mit Anastomose, sonstige	38.85.11 ↔	Sonstiger chirurgischer Verschluss der A. subclavia
38.35.20 ↔	Resektion von thorakalen Venen mit Anastomose, n.n.bez.	38.85.12 ↔	Sonstiger chirurgischer Verschluss der A. pulmonalis
38.35.21 ↔	Resektion der V. pulmonalis mit Anastomose	38.85.13 ↔	Sonstiger chirurgischer Verschluss des Truncus brachiocephalicus
38.35.22 ↔	Resektion der V. subclavia mit Anastomose	38.85.21 ↔	Sonstiger chirurgischer Verschluss der V. cava superior
38.35.23 ↔	Resektion der V. cava superior mit Anastomose	38.85.22 ↔	Sonstiger chirurgischer Verschluss der V. pulmonalis
38.35.28 ↔	Resektion von thorakalen von sonstigen tiefen Venen mit Anastomose	38.85.23 ↔	Sonstiger chirurgischer Verschluss der V. subclavia
38.35.29 ↔	Resektion von thorakalen Venen mit Anastomose, sonstige	39.21.00 ↔	Anastomose von der V. cava zur A. pulmonalis, n.n.bez.
38.35.99 ↔	Resektion von thorakalen Gefässen mit Anastomose, sonstige	39.21.10 ↔	Glenn-Operation an einem funktionell/morphologisch univentrikulären Herzen
38.45.00 ↔	Resektion von thorakalen Blutgefässen mit Ersatz, n.n.bez.	39.21.99 ↔	Anastomose von der V. cava zur A. pulmonalis, sonstige
		39.31.60 ↔	Naht der Aorta, n.n.bez.
		39.31.61 ↔	Naht der thorakalen Aorta
		39.31.62 ↔	Naht der abdominalen Aorta
		39.31.69 ↔	Naht der Aorta, sonstige
		39.31.71 ↔	Naht der A. pulmonalis
		39.31.72 ↔	Naht des Truncus brachiocephalicus
		39.31.73 ↔	Naht der A. subclavia
		39.52.20 ↔	Sonstige Korrektur eines Aneurysmas der Aorta, n.n.bez.

39.52.21 ↔	Sonstige offen chirurgische Korrektur eines Aneurysmas der Aorta ascendens, des Aortenbogens und der thorakalen Aorta	40.52.99 ↔	Radikale Exzision von periaortalen Lymphknoten, sonstige
39.52.22 ↔	Sonstige offen chirurgische Korrektur eines Aneurysmas der Aorta abdominalis	40.53.00 ↔	Radikale Exzision von iliakalen Lymphknoten, n.n.bez.
39.52.29 ↔	Sonstige Korrektur eines Aneurysmas der Aorta, sonstige	40.53.10 ↔	Radikale Exzision von iliakalen Lymphknoten als selbstständiger Eingriff
39.99.21 ↔	Operationen bei kongenitaler Anomalie des Aortenisthmus (Stenose) oder bei unterbrochenem Aortenbogen	40.53.11 ↔	Radikale Exzision von iliakalen Lymphknoten im Rahmen eines anderen Eingriffs
40.22.00 ↔	Exzision eines mamma-internalen Lymphknotens, n.n.bez.	40.53.99 ↔	Radikale Exzision von iliakalen Lymphknoten, sonstige
40.22.10 ↔	Exzision eines mamma-internalen Lymphknotens, thorakoskopisch	40.59.00 ↔	Radikale Exzision anderer Lymphknoten, n.n.bez.
40.22.20 ↔	Exzision eines mamma-internalen Lymphknotens, offen chirurgisch	40.59.10 ↔	Radikale Exzision anderer Lymphknoten als selbstständiger Eingriff, n.n.bez.
40.22.99 ↔	Exzision eines mamma-internalen Lymphknotens, sonstige	40.59.11 ↔	Radikale Exzision mediastinaler Lymphknoten als selbstständiger Eingriff
40.51.00 ↔	Radikale Exzision von axillären Lymphknoten, n.n.bez.	40.59.12 ↔	Radikale Exzision peribronchialer Lymphknoten als selbstständiger Eingriff
40.51.10 ↔	Radikale Exzision von axillären Lymphknoten als selbstständiger Eingriff	40.59.19 ↔	Radikale Exzision anderer Lymphknoten als selbstständiger Eingriff, sonstige
40.51.11 ↔	Radikale Exzision von axillären Lymphknoten im Rahmen eines anderen Eingriffs	40.59.20 ↔	Radikale Exzision anderer Lymphknoten im Rahmen eines anderen Eingriffs, n.n.bez.
40.51.99 ↔	Radikale Exzision von axillären Lymphknoten, sonstige	40.59.21 ↔	Radikale Exzision mediastinaler Lymphknoten im Rahmen eines anderen Eingriffs
40.52.00 ↔	Radikale Exzision von periaortalen Lymphknoten, n.n.bez.	40.59.22 ↔	Radikale Exzision peribronchialer Lymphknoten im Rahmen eines anderen Eingriffs
40.52.10 ↔	Radikale Exzision von retroperitonealen (paraaortal, parakaval) und pelvinalen Lymphknoten als selbstständiger Eingriff	40.59.29 ↔	Radikale Exzision anderer Lymphknoten im Rahmen eines anderen Eingriffs, sonstige
40.52.11 ↔	Radikale Exzision von retroperitonealen (paraaortal, parakaval) und pelvinalen Lymphknoten im Rahmen eines anderen Eingriffs	42.83 ↔	Verschluss einer Ösophagostomie
		53.82 ↔	Operation einer parasternalen Hernie

### Prozedur E01-5

35.55 ↔	Korrektur eines Ventrikelseptumdefekts mit Prothese, geschlossen	37.90.00 ↔	Einsetzen von Vorrichtungen ins linke Herzohr, n.n.bez.
35.98.11 ↔	Perkutan-transluminaler Verschluss eines Vorhofseptumdefekts, mit 1 Verschlussdevice	37.90.10 ↔	Perkutaner Verschluss des linken Vorhofsohrs
35.98.12 ↔	Perkutan-transluminaler Verschluss eines Vorhofseptumdefekts, mit 2 und mehr Verschlussdevices		

### ADRG E02

#### Andere OR Prozeduren an den Atmungsorganen oder aufwendiger Eingriff am Bronchus

Mindestens eine Prozedur in Tabelle E02-1 oder mindestens eine Prozedur in Tabelle E02-2 oder Prozedur in Tabelle E02-3 und Prozedur in Tabelle E02-4

### DRG E02A

#### Andere OR Prozeduren an den Atmungsorganen mit bestimmter Prozedur oder Alter < 16 Jahre

Alter < 16 Jahre oder Prozedur in Tabelle E02-5

### DRG E02B

#### Andere OR Prozeduren an den Atmungsorganen, Alter > 15 Jahre mit aufwendigem Eingriff am Bronchus

Mindestens eine Prozedur in Tabelle E02-6

## DRG E02C

## Andere OR Prozeduren an den Atmungsorganen, Alter &gt; 15 Jahre

## Prozedur E02-1

01.15 ↔	Biopsie am Schädel	28.2x.11 ↔	Totale Tonsillektomie ohne Adenoidektomie
21.5 ↔	Submuköse Resektion des Nasenseptums	28.2x.12 ↔	Abszess tonsillektomie
21.61 ↔	Konchektomie durch Kauterisation oder Kryochirurgie	28.2x.99 ↔	Tonsillektomie ohne Adenoidektomie, sonstige
21.69.00 ↔	Sonstige Konchektomie, n.n.bez.	28.3x.00 ↔	Tonsillektomie mit Adenoidektomie, n.n.bez.
21.69.10 ↔	Konchotomie und Abtragung von hinteren Enden	28.3x.10 ↔	Partielle Resektion der Tonsille [Tonsillotomie] mit Adenoidektomie
21.69.11 ↔	Submuköse Resektion (Turbinoplastik)	28.3x.11 ↔	Totale Tonsillektomie mit Adenoidektomie
21.69.12 ↔	Sonstige Operationen an der unteren Nasenmuschel	28.3x.12 ↔	Abszess tonsillektomie mit Adenoidektomie
21.69.99 ↔	Sonstige Konchektomie, sonstige	28.3x.99 ↔	Tonsillektomie mit Adenoidektomie, sonstige
21.83.00 ↔	Totale plastische Nasenrekonstruktion, n.n.bez.	28.4 ↔	Exzision eines Tonsillenrestes
21.83.10 ↔	Septorhinoplastik mit Korrektur des Knorpels oder des Knochens, mit lokalen autogenen Transplantaten	28.6 ↔	Adenoidektomie ohne Tonsillektomie
21.83.11 ↔	Septorhinoplastik mit Korrektur des Knorpels oder des Knochens, mit distalen autogenen Transplantaten, allo genen oder xenogenen Transplantaten	29.33.00 ↔	(Partielle) Pharyngektomie, n.n.bez.
21.83.12 ↔	Septorhinoplastik mit Korrektur des Knochens und des Knorpels	29.33.10 ↔	Partielle Pharyngektomie, ohne Rekonstruktion
21.83.20 ↔	Totale plastische Nasenrekonstruktion mit Implantation von alloplastischen Materialien	29.33.11 ↔	Partielle Pharyngektomie, Rekonstruktion mit gestieltem regionalen oder Fernlappen
21.83.99 ↔	Totale plastische Nasenrekonstruktion, sonstige	29.33.12 ↔	Partielle Pharyngektomie, Rekonstruktion mit freiem mikrovaskulär-anastomosierten Transplantat
21.84 ↔	Revision einer Rhinoplastik	29.33.20 ↔	Totale Pharyngektomie, Rekonstruktion mit gestieltem regionalen oder Fernlappen
21.85 ↔	Augmentationsrhinoplastik	29.33.21 ↔	Totale Pharyngektomie, Rekonstruktion mit freiem mikrovaskulär-anastomosierten Transplantat, freiem Darmtransplantat oder Magenhochzug
21.86.00 ↔	Rhinoplastik der Nasenweichteile, n.n.bez.	29.33.99 ↔	(Partielle) Pharyngektomie, sonstige
21.86.10 ↔	Rhinoplastik der Nasenweichteile, äussere Nase	29.4x.10 ↔	Plastische Rekonstruktion am Pharynx, mit lokaler Schleimhaut oder freiem Hautlappen
21.86.11 ↔	Rhinoplastik mit lokalen oder distalen Lappen	29.4x.11 ↔	Plastische Rekonstruktion am Pharynx, mit gestieltem myokutanen Lappen
21.86.99 ↔	Rhinoplastik der Nasenweichteile, sonstige	29.4x.12 ↔	Plastische Rekonstruktion am Pharynx, mit mikrovaskulär anastomosiertem Transplantat, Darmtransplantat oder Magenhochzug
21.87 ↔	Sonstige Rhinoplastik	29.4x.99 ↔	Plastische Rekonstruktion am Pharynx, sonstige
21.88.00 ↔	Sonstige Septumplastik, n.n.bez.	29.59 ↔	Sonstige plastische Rekonstruktion am Pharynx, sonstige
21.88.10 ↔	Septumplastik, Septumunterfütterung	30.01 ↔	Marsupialisation einer Larynxzyste
21.88.11 ↔	Septumplastik, Verschluss einer Septumperforation mit Schleimhaut-Verschiebelappen	30.09.00 ↔	Sonstige Exzision oder Destruktion von Läsion oder Gewebe am Larynx, n.n.bez.
21.88.12 ↔	Septumplastik, Plastische Korrektur ohne Resektion	30.09.10 ↔	Exzision oder Destruktion von Läsion oder Gewebe am Larynx ohne Thyreotomie
21.88.13 ↔	Septumplastik, Plastische Korrektur mit Resektion	30.09.11 ↔	Dekortikation / Stripping einer Stimmlippe, ohne Thyreotomie
21.88.14 ↔	Septumplastik, Plastische Rekonstruktion des Nasenseptums, mit lokalen autogenen Transplantaten (Austauschplastik)	30.09.20 ↔	Exzision oder Destruktion von Läsion oder Gewebe am Larynx, durch Thyreotomie
21.88.15 ↔	Septumplastik, Plastische Rekonstruktion des Nasenseptums, mit distalen autogenen Transplantaten, allo genen oder xenogenen Transplantaten	30.09.21 ↔	Dekortikation / Stripping einer Stimmlippe, durch Thyreotomie
21.88.99 ↔	Sonstige Septumplastik, sonstige	30.09.99 ↔	Sonstige Exzision oder Destruktion von Läsion oder Gewebe am Larynx, sonstige
21.89 ↔	Plastische Rekonstruktion und Operationen an der Nase, sonstige	30.1x.00 ↔	Hemilaryngektomie, n.n.bez.
21.99.00 ↔	Sonstige Nasenoperationen, n.n.bez.	30.1x.10 ↔	Hemilaryngektomie, supraglottisch horizontal
21.99.10 ↔	Einseitige Resektion einer Choanalatresie transnasal endoskopisch	30.1x.11 ↔	Hemilaryngektomie, supraglottisch mit Zungengrundresektion
21.99.20 ↔	Beidseitige Resektion einer Choanalatresie transnasal endoskopisch	30.1x.99 ↔	Hemilaryngektomie, sonstige
21.99.99 ↔	Sonstige Nasenoperationen, sonstige	30.21 ↔	Epiglottidektomie
27.61 ↔	Naht einer Rissverletzung am Gaumen	30.22.00 ↔	Chordektomie, n.n.bez.
27.62.12 ↔	Primäre plastische Rekonstruktion am weichen Gaumen	30.22.10 ↔	Chordektomie, endolaryngeal
27.62.21 ↔	Sekundäre plastische Rekonstruktion am knöchernen Gaumen mit Knochentransplantat	30.22.11 ↔	Chordektomie, durch Thyreotomie
27.62.22 ↔	Sekundäre plastische Rekonstruktion am weichen Gaumen	30.22.99 ↔	Chordektomie, sonstige
27.69.10 ↔	Plastische Rekonstruktion am weichen Gaumen	30.29.00 ↔	Sonstige partielle Laryngektomie, n.n.bez.
27.69.11 ↔	Plastische Rekonstruktion am knöchernen Gaumen	30.29.10 ↔	Cricohyoidoepiglottopexie (CHEP)
27.69.99 ↔	Sonstige plastische Rekonstruktion am Gaumen, sonstige	30.29.11 ↔	Cricohyoidopexie (CHP)
27.73 ↔	Plastische Rekonstruktion an der Uvula	30.29.20 ↔	Partielle Larynx-Pharynx-Resektion
28.2x.00 ↔	Tonsillektomie ohne Adenoidektomie, n.n.bez.	30.29.21 ↔	Partielle Laryngektomie frontale (Huet)
28.2x.10 ↔	Partielle Resektion der Tonsille [Tonsillotomie] ohne Adenoidektomie	30.29.22 ↔	Partielle Laryngektomie frontolaterale (Leroux-Robert)
		30.29.30 ↔	Arytenoidektomie
		30.29.99 ↔	Sonstige partielle Laryngektomie, sonstige



30.3x.00 ↔	Vollständige Laryngektomie, n.n.bez.	31.64 ↔	Versorgung einer Larynxfraktur
30.3x.10 ↔	Vollständige Laryngektomie, ohne Rekonstruktion	31.69.10 ↔	Laryngoplastik, n.n.bez.
30.3x.11 ↔	Vollständige Laryngektomie, Rekonstruktion mit lokaler Schleimhaut	31.69.11 ↔	Medialisierung Laryngoplastik, n.n.bez.
30.3x.12 ↔	Vollständige Laryngektomie, Rekonstruktion mit nicht vaskularisiertem Transplantat	31.69.12 ↔	Medialisierung Laryngoplastik, Thyroplastik Typ I
30.3x.13 ↔	Vollständige Laryngektomie, Rekonstruktion mit gestieltem regionalen Lappen	31.69.14 ↔	Medialisierung Laryngoplastik, externer Zugang
30.3x.14 ↔	Vollständige Laryngektomie, Rekonstruktion mit gestieltem Fernlappen	31.69.20 ↔	Erweiterungsplastik der Glottis (endolaryngeal)
30.3x.15 ↔	Vollständige Laryngektomie, Rekonstruktion mit freiem mikrovaskulär-anastomosierten Transplantat	31.69.30 ↔	Cricothyroidopexie
30.3x.16 ↔	Vollständige Laryngektomie, Rekonstruktion mit freiem Darmtransplantat	31.69.31 ↔	Arytenoidopexie
30.3x.17 ↔	Vollständige Laryngektomie, Rekonstruktion mit Magenhochzug	31.69.40 ↔	Konstruktion / Revision einer Neoglottis
30.3x.19 ↔	Vollständige Laryngektomie, sonstige Rekonstruktion	31.69.41 ↔	Plastische Rekonstruktion des Larynx
30.3x.99 ↔	Vollständige Laryngektomie, sonstige	31.69.42 ↔	Plastische Rekonstruktion einer Stimmlippe
30.4x.00 ↔	Radikale Laryngektomie, n.n.bez.	31.69.99 ↔	Sonstige plastische Rekonstruktion am Larynx, sonstige
30.4x.10 ↔	Radikale Laryngektomie, mit Pharyngektomie, ohne Rekonstruktion	31.71 ↔	Naht einer Rissverletzung an der Trachea
30.4x.11 ↔	Radikale Laryngektomie, mit Pharyngektomie, Rekonstruktion mit lokaler Schleimhaut	31.72 ↔	Verschluss einer äusseren trachealen Fistel
30.4x.12 ↔	Radikale Laryngektomie, mit Pharyngektomie, Rekonstruktion mit nicht vaskularisiertem Transplantat	31.73 ↔	Verschluss einer anderen trachealen Fistel
30.4x.13 ↔	Radikale Laryngektomie, mit Pharyngektomie, Rekonstruktion mit gestieltem regionalen Lappen	31.75 ↔	Rekonstruktion der Trachea und Konstruktion eines künstlichen Larynx
30.4x.14 ↔	Radikale Laryngektomie, mit Pharyngektomie, Rekonstruktion mit gestieltem Lappen	31.79.00 ↔	Sonstige plastische Rekonstruktion an der Trachea, n.n.bez.
30.4x.15 ↔	Radikale Laryngektomie, mit Pharyngektomie, Rekonstruktion mit freiem mikrovaskulär-anastomosierten Transplantat	31.79.11 ↔	Plastische Rekonstruktion (Tracheatransplantation)
30.4x.16 ↔	Radikale Laryngektomie, mit Pharyngektomie, Rekonstruktion mit freiem Darmtransplantat	31.79.12 ↔	Tracheopexie
30.4x.17 ↔	Radikale Laryngektomie, mit Pharyngektomie, Rekonstruktion mit Magenhochzug	31.79.13 ↔	End-zu-End-Anastomose der Trachea (bei Ruptur)
30.4x.19 ↔	Radikale Laryngektomie, mit Pharyngektomie, sonstige Rekonstruktion	31.79.14 ↔	Cricotracheale Resektion
30.4x.20 ↔	Radikale Laryngektomie, mit Pharyngektomie und Schilddrüsenresektion, ohne Rekonstruktion	31.79.15 ↔	Sonstige (plastische) Rekonstruktion an der Trachea bei Trachealstenose
30.4x.21 ↔	Radikale Laryngektomie, mit Pharyngektomie und Schilddrüsenresektion, Rekonstruktion mit lokaler Schleimhaut	31.79.99 ↔	Sonstige plastische Rekonstruktion an der Trachea, sonstige
30.4x.22 ↔	Radikale Laryngektomie, mit Pharyngektomie und Schilddrüsenresektion, Rekonstruktion mit nicht vaskularisiertem Transplantat	31.92 ↔	Lösung von Adhäsionen an Trachea oder Larynx
30.4x.23 ↔	Radikale Laryngektomie, mit Pharyngektomie und Schilddrüsenresektion, Rekonstruktion mit gestieltem regionalen Lappen	31.98 ↔	Sonstige Operationen am Larynx
30.4x.24 ↔	Radikale Laryngektomie, mit Pharyngektomie und Schilddrüsenresektion, Rekonstruktion mit gestieltem Lappen	31.99.00 ↔	Sonstige Operationen an der Trachea, n.n.bez.
30.4x.25 ↔	Radikale Laryngektomie, mit Pharyngektomie und Schilddrüsenresektion, Rekonstruktion mit freiem mikrovaskulär-anastomosierten Transplantat	31.99.99 ↔	Sonstige Operationen an der Trachea, sonstige
30.4x.26 ↔	Radikale Laryngektomie, mit Pharyngektomie und Schilddrüsenresektion, Rekonstruktion mit freiem Darmtransplantat	32.01.13 ↔	Endoskopische Exzision oder Destruktion von Läsion oder Gewebe an einem Bronchus, Thermoplastie der Bronchialmuskulatur
30.4x.27 ↔	Radikale Laryngektomie, mit Pharyngektomie und Schilddrüsenresektion, Rekonstruktion mit Magenhochzug	32.59 ↔	Exzision der Lunge, n.n.bez.
30.4x.29 ↔	Radikale Laryngektomie, mit Pharyngektomie und Schilddrüsenresektion, sonstige Rekonstruktion	33.71.11 ↔	Endoskopisches Einsetzen von Bronchialventil(en), ein Ventil
30.4x.99 ↔	Radikale Laryngektomie, sonstige	33.71.12 ↔	Endoskopisches Einsetzen von Bronchialventil(en), zwei Ventile
31.3 ↔	Sonstige Inzisionen an Larynx und Trachea	33.71.13 ↔	Endoskopisches Einsetzen von Bronchialventil(en), drei Ventile
31.45 ↔	Offene Biopsie an Larynx oder Trachea	33.71.14 ↔	Endoskopisches Einsetzen von Bronchialventil(en), vier Ventile
31.61 ↔	Naht einer Rissverletzung am Larynx	33.71.16 ↔	Endoskopisches Einsetzen von Bronchialventil(en), fünf Ventile
31.62 ↔	Verschluss einer Larynxfistel	33.71.17 ↔	Endoskopisches Einsetzen von Bronchialventil(en), sechs Ventile
31.63 ↔	Revision einer Laryngostomie	33.71.18 ↔	Endoskopisches Einsetzen von Bronchialventil(en), sieben Ventile
		33.71.1a ↔	Endoskopisches Einsetzen von Bronchialventil(en), acht Ventile
		33.71.1b ↔	Endoskopisches Einsetzen von Bronchialventil(en), neun Ventile
		33.71.1c ↔	Endoskopisches Einsetzen von Bronchialventil(en), zehn und mehr Ventile
		33.71.21 ↔	Endoskopisches Ersetzen von Bronchialventil(en), ein Ventil
		33.71.22 ↔	Endoskopisches Ersetzen von Bronchialventil(en), zwei Ventile
		33.71.23 ↔	Endoskopisches Ersetzen von Bronchialventil(en), drei Ventile
		33.71.24 ↔	Endoskopisches Ersetzen von Bronchialventil(en), vier Ventile
		33.71.26 ↔	Endoskopisches Ersetzen von Bronchialventil(en), fünf Ventile
		33.71.27 ↔	Endoskopisches Ersetzen von Bronchialventil(en), sechs Ventile
		33.71.28 ↔	Endoskopisches Ersetzen von Bronchialventil(en), sieben Ventile

33.71.2a ‡↔	Endoskopisches Ersetzen von Bronchialventil(en), acht Ventile	34.4x.22 ↔	Teilresektion einer Läsion an der Brustwand, mit Rekonstruktion
33.71.2b ‡↔	Endoskopisches Ersetzen von Bronchialventil(en), neun Ventile	34.4x.30 ↔	Resektion einer Läsion an der Brustwand, komplette Resektion des Sternums, n.n.bez.
33.71.2c ‡↔	Endoskopisches Ersetzen von Bronchialventil(en), zehn und mehr Ventile	34.4x.31 ↔	Resektion einer Läsion an der Brustwand, komplette Resektion des Sternums, ohne Rekonstruktion
33.91.20 ‡↔	Bronchusdilatation, endoskopisch, mit Einlegen oder Wechsel eines Stents/Stentgrafts, n.n.bez.	34.4x.32 ↔	Resektion einer Läsion an der Brustwand, komplette Resektion des Sternums, mit Rekonstruktion
33.91.21 ‡↔	Bronchusdilatation, endoskopisch, mit Einlegen oder Wechsel eines Stents/Stentgrafts aus Kunststoff	34.4x.40 ↔	Destruktion einer Läsion an der Brustwand
33.91.22 ‡↔	Bronchusdilatation, endoskopisch, mit Einlegen oder Wechsel eines Stents/Stentgrafts aus Metall	34.4x.99 ↔	Exzision oder Destruktion einer Läsion an der Brustwand, sonstige
33.91.23 ‡↔	Bronchusdilatation, endoskopisch, mit Einlegen oder Wechsel eines Stents/Stentgrafts hybrid/dynamisch	34.6x.00 ↔	Pleurodese, n.n.bez.
33.91.29 ‡↔	Bronchusdilatation, endoskopisch, mit Einlegen oder Wechsel eines Stents/Stentgrafts, sonstige	34.6x.11 ↔	Pleurodese, offen chirurgisch, ohne Dekortikation
34.03 ↔	Wiedereröffnung einer Thorakotomie	34.6x.12 ↔	Pleurodese, offen chirurgisch, mit Dekortikation
34.06 ↔	Thorakoskopische Drainage der Pleurahöhle	34.6x.13 ↔	Pleurodese, offen chirurgisch, durch Poudrage
34.06 ↔	Thorakoskopische Drainage der Pleurahöhle	34.6x.19 ↔	Pleurodese, offen chirurgisch, sonstige
34.1 ↔	Inzision des Mediastinums	34.6x.20 ↔	Pleurodese, thorakoskopisch, n.n.bez.
34.20 ↔	Thorakoskopische Pleurabiopsie	34.6x.21 ↔	Pleurodese, thorakoskopisch, ohne Dekortikation
34.21.00 ↔	Transpleurale Thorakoskopie, n.n.bez.	34.6x.22 ↔	Pleurodese, thorakoskopisch, mit Dekortikation
34.21.00 ↔	Transpleurale Thorakoskopie, n.n.bez.	34.6x.23 ↔	Pleurodese, thorakoskopisch, durch Poudrage
34.21.10 ↔	Transpleurale Thorakoskopie, Ersteingriff	34.6x.29 ↔	Pleurodese, thorakoskopisch, sonstige
34.21.10 ↔	Transpleurale Thorakoskopie, Ersteingriff	34.6x.99 ↔	Pleurodese, sonstige
34.21.20 ↔	Transpleurale Thorakoskopie, Reeingriff	34.85 ↔	Implantation eines Zwerchfellschrittmachers
34.21.20 ↔	Transpleurale Thorakoskopie, Reeingriff	34.89.00 ↔	Sonstige Operationen am Zwerchfell, n.n.bez.
34.21.99 ↔	Transpleurale Thorakoskopie, sonstige	34.89.10 ↔	Sonstige Operationen am Zwerchfell, Inzision (Zwerchfellsplattung)
34.21.99 ↔	Transpleurale Thorakoskopie, sonstige	34.89.99 ↔	Sonstige Operationen am Zwerchfell, sonstige
34.22 ↔	Mediastinoskopie	34.93 ↔	Plastische Rekonstruktion an der Pleura
34.23.20 ↔	Offene Biopsie an der Brustwand	34.99.00 ↔	Sonstige Operationen am Thorax, n.n.bez.
34.26 ↔	Offene Biopsie am Mediastinum	34.99.10 ↔	Entnahme von Rippenknorpel als Transplantat
34.3x.00 ↔	Exzision oder Destruktion von Läsion oder Gewebe des Mediastinums, n.n.bez.	34.99.99 ↔	Sonstige Operationen am Thorax, sonstige
34.3x.10 ↔	Exzision von Läsion oder Gewebe des Mediastinums	37.31.00 ↔	Perikardektomie, n.n.bez.
34.3x.20 ↔	Resektion von Läsion oder Gewebe des Mediastinums, n.n.bez.	37.31.10 ↔	Perikardektomie, partiell
34.3x.21 ↔	Resektion von Läsion oder Gewebe des Mediastinums, ohne Resektion an mediastinalen Organen	37.31.20 ↔	Perikardektomie, total
34.3x.22 ↔	Resektion von Läsion oder Gewebe des Mediastinums, mit Lungenresektion oder Brustwandteilresektion	37.31.30 ↔	Adhäsilyse am Perikard
34.3x.23 ↔	Resektion von Läsion oder Gewebe des Mediastinums, mit Perikardteilresektion	37.31.99 ↔	Perikardektomie, sonstige
34.3x.24 ↔	Resektion von Läsion oder Gewebe des Mediastinums, mit prothetischem Gefässersatz	38.05.00 ↔	Inzision von anderen thorakalen Gefässen, n.n.bez.
34.3x.25 ↔	Resektion von Läsion oder Gewebe des Mediastinums, mit Lungenresektion und Gefässersatz	38.05.10 ↔	Inzision von anderen thorakalen Arterien
34.3x.26 ↔	Resektion von Läsion oder Gewebe des Mediastinums, mit Lungenresektion und Perikardteilresektion	38.05.20 ↔	Inzision von thorakalen Venen, n.n.bez.
34.3x.27 ↔	Resektion von Läsion oder Gewebe des Mediastinums, mit Perikardteilresektion und Gefässersatz	38.05.21 ↔	Inzision von thorakalen tiefen Venen
34.3x.28 ↔	Resektion von Läsion oder Gewebe des Mediastinums, mit Lungen- und Perikardteilresektion und Gefässersatz	38.05.29 ↔	Inzision von thorakalen Venen, sonstige
34.3x.29 ↔	Resektion von Läsion oder Gewebe des Mediastinums, sonstige	38.05.99 ↔	Inzision von anderen thorakalen Gefässen, sonstige
34.3x.30 ↔	Destruktion von Läsion oder Gewebe des Mediastinums	38.07.00 ↔	Inzision von abdominalen Venen, n.n.bez.
34.3x.99 ↔	Exzision oder Destruktion von Läsion oder Gewebe des Mediastinums, sonstige	38.07.10 ↔	Inzision von tiefen abdominalen Venen, n.n.bez.
34.4x.00 ↔	Exzision oder Destruktion einer Läsion an der Brustwand, n.n.bez.	38.07.11 ↔	Inzision der V. cava inferior
34.4x.10 ↔	Exzision einer Läsion an der Brustwand	38.07.12 ↔	Inzision der V. iliaca
34.4x.20 ↔	Teilresektion einer Läsion an der Brustwand, n.n.bez.	38.07.19 ↔	Inzision von tiefen abdominalen Venen, sonstige
34.4x.21 ↔	Teilresektion einer Läsion an der Brustwand, ohne Rekonstruktion	38.65.10 ↔	Sonstige Exzision von thorakalen Arterien
		38.65.20 ↔	Sonstige Exzision von thorakalen Venen, n.n.bez.
		38.65.21 ↔	Sonstige Exzision der V. cava superior
		38.65.22 ↔	Sonstige Exzision von sonstigen tiefen thorakalen Venen
		38.65.29 ↔	Sonstige Exzision von thorakalen Venen, sonstige
		38.65.99 ↔	Sonstige Exzision von thorakalen Gefässen, sonstige
		38.67.00 ↔	Sonstige Exzision von abdominalen Venen, n.n.bez.
		38.67.10 ↔	Sonstige Exzision von tiefen abdominalen Venen, n.n.bez.
		38.67.11 ↔	Sonstige Exzision der V. cava inferior
		38.67.12 ↔	Sonstige Exzision der V. iliaca
		38.67.19 ↔	Sonstige Exzision von tiefen abdominalen Venen, sonstige
		38.67.99 ↔	Sonstige Exzision von abdominalen Venen, sonstige
		38.7x.10 ↔	Unterbrechung der Vena cava, offen chirurgisch, n.n.bez.
		38.7x.11 ↔	Einsetzen eines Antiembolie-Schirmes in die Vena cava, offen chirurgisch
		38.7x.12 ↔	Entfernung eines Antiembolie-Schirmes in der Vena cava, offen chirurgisch
		38.7x.13 ↔	Ligatur oder Plikatur der Vena cava, offen chirurgisch

38.7x.19 ↔	Unterbrechung der Vena cava, offen chirurgisch, sonstige	39.59.61 ↔	Sonstige plastische Rekonstruktion der abdominalen Aorta
38.84.31 ↔	Ligatur des Ductus arteriosus apertus	39.59.62 ↔	Sonstige plastische Rekonstruktion des Truncus coeliacus
38.87.00 ↔	Sonstiger chirurgischer Verschluss von abdominalen Venen, n.n.bez.	39.59.63 ↔	Sonstige plastische Rekonstruktion der A. gastrica
38.87.10 ↔	Sonstiger chirurgischer Verschluss von tiefen abdominalen Venen, n.n.bez.	39.59.64 ↔	Sonstige plastische Rekonstruktion A. hepatica
38.87.11 ↔	Sonstiger chirurgischer Verschluss der V. cava inferior	39.59.65 ↔	Sonstige plastische Rekonstruktion der A. lienalis
38.87.12 ↔	Sonstiger chirurgischer Verschluss der V. iliaca communis und V. iliaca interna	39.59.66 ↔	Sonstige plastische Rekonstruktion der A. renalis
38.87.19 ↔	Sonstiger chirurgischer Verschluss von tiefen abdominalen Venen, sonstige	39.59.67 ↔	Sonstige plastische Rekonstruktion der A. mesenterica
38.87.99 ↔	Sonstiger chirurgischer Verschluss von abdominalen Venen, sonstige	39.59.68 ↔	Sonstige plastische Rekonstruktion der A. iliaca
39.0x.00 ↔	Shunt einer systemischen Arterie zur Pulmonalarterie, n.n.bez.	39.59.69 ↔	Sonstige plastische Rekonstruktion von abdominalen Arterien, sonstige
39.0x.10 ↔	Anastomose zwischen A. subclavia und A. pulmonalis (Blalock-Taussig)	39.59.70 ↔	Sonstige plastische Rekonstruktion von abdominalen Venen, n.n.bez.
39.0x.11 ↔	Anastomose zwischen Aorta und A. pulmonalis dextra (Waterston-Cooley)	39.59.71 ↔	Sonstige plastische Rekonstruktion der V. cava inferior
39.0x.12 ↔	Anastomose zwischen Aorta descendens und A. pulmonalis sinistra (Potts-Smith)	39.59.72 ↔	Sonstige plastische Rekonstruktion der V. iliaca
39.0x.13 ↔	Anastomose zwischen A. pulmonalis sinistra und A. pulmonalis dextra	39.59.79 ↔	Sonstige plastische Rekonstruktion von abdominalen Venen, sonstige
39.0x.20 ↔	Prothesenshunt zwischen A. pulmonalis und Aorta, zentral	39.59.80 ↔	Sonstige plastische Rekonstruktion von Gefässen der unteren Extremität, n.n.bez.
39.0x.21 ↔	Prothesenshunt zwischen A. pulmonalis und Aorta, peripher	39.59.81 ↔	Sonstige plastische Rekonstruktion von Arterien der unteren Extremität
39.0x.23 ↔	Pulmonalarterielles Banding	39.59.82 ↔	Sonstige plastische Rekonstruktion der V. femoralis
39.0x.24 ↔	Shunt einer systemischen Arterie zur Pulmonalarterie, Damus-Kay-Stansel-Operation	39.59.83 ↔	Sonstige plastische Rekonstruktion der V. poplitea
39.0x.99 ↔	Shunt einer systemischen Arterie zur Pulmonalarterie, sonstige	39.59.88 ↔	Sonstige plastische Rekonstruktion von sonstigen tiefen Venen der unteren Extremität
39.49.30 ↔	Ersatz eines kardialen Conduit	39.59.89 ↔	Sonstige plastische Rekonstruktion von Gefässen der unteren Extremität, sonstige
39.59.10 ↔	Transposition von Arterien, n.n.bez.	39.59.90 ↔	Sonstige plastische Rekonstruktion eines Gefässes, Venenklappenplastik
39.59.30 ↔	Sonstige plastische Rekonstruktion von Gefässen an Kopf und Hals, n.n.bez.	39.8x.00 ↔	Operationen am Glomus caroticum, Sinus caroticus und anderen Paraganglien, n.n.bez.
39.59.31 ↔	Sonstige plastische Rekonstruktion eines intrakraniellen Gefässes	39.8x.10 ↔	Exploration des Glomus caroticum und anderer Paraganglien
39.59.32 ↔	Sonstige plastische Rekonstruktion der extrakraniellen A. vertebralis	39.8x.11 ↔	Exzision des Glomus caroticum und anderer Paraganglien
39.59.33 ↔	Sonstige plastische Rekonstruktion von extrakraniellen Arterien an Kopf und Hals, sonstige	39.8x.21 ↔	Revision ohne Ersatz eines Impulsgenerators zur Aktivierung des Baroreflexes
39.59.34 ↔	Sonstige plastische Rekonstruktion der V. jugularis	39.8x.22 ↔	Entfernen eines Impulsgenerators zur Aktivierung des Baroreflexes
39.59.39 ↔	Sonstige plastische Rekonstruktion von Gefässen an Kopf und Hals, sonstige	39.8x.30 ↔	Implantation oder Ersetzen einer (von) Elektrode(n) zur Aktivierung des Baroreflexes
39.59.40 ↔	Sonstige plastische Rekonstruktion von Gefässen der oberen Extremität, n.n.bez.	39.8x.31 ↔	Revision ohne Ersatz einer (von) Elektrode(n) zur Aktivierung des Baroreflexes
39.59.41 ↔	Sonstige plastische Rekonstruktion von Arterien der oberen Extremität	39.8x.32 ↔	Entfernen einer (von) Elektrode(n) zur Aktivierung des Baroreflexes
39.59.42 ↔	Sonstige plastische Rekonstruktion der V. subclavia, V. axillaris und V. brachiocephalica	39.8x.99 ↔	Operationen am Glomus caroticum, Sinus caroticus und anderen Paraganglien, sonstige
39.59.48 ↔	Sonstige plastische Rekonstruktion von sonstigen tiefen Venen der oberen Extremität	39.99.10 ↔	Aortopexie
39.59.49 ↔	Sonstige plastische Rekonstruktion von Gefässen der oberen Extremität, sonstige	39.99.20 ↔	Operationen bei kongenitalen Gefässanomalien, n.n.bez.
39.59.50 ↔	Sonstige plastische Rekonstruktion von thorakalen Gefässen, n.n.bez.	39.99.22 ↔	Operationen bei kongenitalen Anomalien der A. oder V. pulmonalis oder bei A. lusoria
39.59.51 ↔	Sonstige plastische Rekonstruktion der thorakalen Aorta	39.99.23 ↔	Operationen bei kongenitalen Anomalien der V. cava
39.59.52 ↔	Sonstige plastische Rekonstruktion der A. pulmonalis	39.99.24 ↔	Operationen bei kongenitalen Kollateralgefässen und Unifokalisierung
39.59.53 ↔	Sonstige plastische Rekonstruktion von thorakalen Arterien, sonstige	39.99.30 ↔	Katheterinterventioneller Verschluss des Ductus arteriosus Botalli, n.n.bez.
39.59.54 ↔	Sonstige plastische Rekonstruktion der V. pulmonalis	39.99.31 ↔	Katheterinterventioneller Verschluss des Ductus arteriosus Botalli, mit Coil
39.59.55 ↔	Sonstige plastische Rekonstruktion der V. cava superior	39.99.32 ↔	Katheterinterventioneller Verschluss des Ductus arteriosus Botalli, mit Amplatz-Ductus-Occluder
39.59.59 ↔	Sonstige plastische Rekonstruktion von thorakalen Gefässen, sonstige	39.99.38 ↔	Katheterinterventioneller Verschluss des Ductus arteriosus Botalli, sonstige
39.59.60 ↔	Sonstige plastische Rekonstruktion von abdominalen Arterien, n.n.bez.	39.99.39 ↔	Operationen bei sonstigen kongenitalen Gefässanomalien
		40.11.10 ↔	Offene (Inzisions-) Biopsie eines mediastinalen, paraaortalen, iliakalen oder pelvinen Lymphknotens

40.11.11 ↔	Offene (Inzisions-) Biopsie eines zervikalen, supraclaviculären, axillären oder inguinalen Lymphknotens	40.3x.23 ↔	Regionale Lymphadenektomie im Rahmen eines anderen Eingriffs, paraaortal, pelvin oder iliakal
40.21.00 ↔	Exzision eines tiefen zervikalen Lymphknotens, n.n.bez.	40.3x.24 ↔	Regionale Lymphadenektomie im Rahmen eines anderen Eingriffs, obturatorisch
40.21.10 ↔	Exzision einzelner Lymphknoten und Lymphgefäße, zervikal, ohne Markierung	40.3x.25 ↔	Regionale Lymphadenektomie im Rahmen eines anderen Eingriffs, inguinale
40.21.11 ↔	Exzision einzelner Lymphknoten und Lymphgefäße, zervikal, mit Radionuklidmarkierung oder Farbstoffmarkierung (Sentinel-Lymphnodektomie)	40.3x.26 ↔	Regionale Lymphadenektomie im Rahmen eines anderen Eingriffs, mediastinal und peribronchial
40.21.99 ↔	Exzision eines tiefen zervikalen Lymphknotens, sonstige	40.3x.29 ↔	Regionale Lymphadenektomie im Rahmen eines anderen Eingriffs, sonstige
40.23.00 ↔	Exzision eines axillären Lymphknotens, n.n.bez.	40.40 ↔	Neck dissection, n.n.bez.
40.23.10 ↔	Exzision eines axillären Lymphknotens, ohne Markierung	40.41.00 ↔	Radikale Neck dissection, n.n.bez.
40.23.11 ↔	Exzision eines axillären Lymphknotens, mit Radionuklidmarkierung oder Farbstoffmarkierung (Sentinel-Lymphnodektomie)	40.41.10 ↔	Selektive (funktionelle) Neck dissection, supraomohyoid (Region I-III)
40.23.99 ↔	Exzision eines axillären Lymphknotens, sonstige	40.41.11 ↔	Selektive (funktionelle) Neck dissection, lateral (Region II-IV)
40.24.00 ↔	Exzision eines inguinalen Lymphknotens, n.n.bez.	40.41.12 ↔	Selektive (funktionelle) Neck dissection, anterolateral (Region I-IV)
40.24.10 ↔	Exzision eines inguinalen Lymphknotens, offen chirurgisch, ohne Markierung	40.41.13 ↔	Selektive (funktionelle) Neck dissection, posterolateral (Region II-V)
40.24.11 ↔	Exzision eines inguinalen Lymphknotens, offen chirurgisch, mit Radionuklidmarkierung oder Farbstoffmarkierung (Sentinel-Lymphnodektomie)	40.41.14 ↔	Selektive (funktionelle) Neck dissection, central (Region VI)
40.24.20 ↔	Exzision eines inguinalen Lymphknotens, laparoskopisch	40.41.20 ↔	Radikale Neck dissection (inkl. modifiziert)
40.24.99 ↔	Exzision eines inguinalen Lymphknotens, sonstige	40.41.21 ↔	Erweiterte radikale Neck dissection
40.29.10 ↔	Exzision eines mediastinalen Lymphknotens, n.n.bez.	40.41.99 ↔	Radikale Neck dissection, sonstige
40.29.11 ↔	Exzision eines mediastinalen Lymphknotens, offen chirurgisch	40.9x.10 ↔	Anastomose zur Beseitigung eines Lymphödems
40.29.12 ↔	Exzision eines mediastinalen Lymphknotens, thorakoskopisch	40.9x.20 ↔	Inzision einer Lymphozele
40.29.19 ↔	Exzision eines mediastinalen Lymphknotens, sonstige	50.12.00 ↔	Offene Biopsie an der Leber, n.n.bez.
40.29.20 ↔	Exzision eines paraaortalen Lymphknotens	50.12.09 ↔	Offene Biopsie an der Leber, sonstige
40.29.30 ↔	Exzision eines iliakalen Lymphknotens	50.12.11 ↔	Biopsie an der Leber, durch Exzision, offen chirurgisch
40.29.70 ↔	Exzision eines Lymphangioms oder Hygroma cysticum	50.12.12 ↔	Biopsie an der Leber, durch Nadelbiopsie, offen chirurgisch
40.29.80 ↔	Exzision mehrerer abdominalen Lymphknotenstationen (mit Leberbiopsie), n.n.bez.	50.14 ↔	Laparoskopische Leberbiopsie
40.29.81 ↔	Exzision mehrerer abdominalen Lymphknotenstationen (mit Leberbiopsie), offen chirurgisch [Staging-Laparotomie]	53.70 ↔	Operation einer Zwerchfellhernie, abdominaler Zugang, n.n.bez.
40.29.82 ↔	Exzision mehrerer abdominalen Lymphknotenstationen (mit Leberbiopsie), laparoskopisch [Staging-Laparoskopie]	53.71.11 ↔	Operation einer Zwerchfellhernie, abdominaler Zugang, offen chirurgisch, ohne Implantation von Membranen und Netzen
40.29.89 ↔	Exzision mehrerer abdominalen Lymphknotenstationen (mit Leberbiopsie), sonstige	53.71.21 ↔	Operation einer Zwerchfellhernie, abdominaler Zugang, offen chirurgisch, mit Implantation von Membranen und Netzen
40.29.99 ↔	Einfache Exzision einer anderen lymphatischen Struktur, sonstige	53.72.11 ↔	Operation einer Zwerchfellhernie, laparoskopisch, ohne Implantation von Membranen und Netzen
40.3x.10 ↔	Regionale Lymphadenektomie als selbstständiger Eingriff, n.n.bez.	53.72.21 ↔	Operation einer Zwerchfellhernie, laparoskopisch, mit Implantation von Membranen und Netzen
40.3x.11 ↔	Regionale Lymphadenektomie als selbstständiger Eingriff, zervikal	53.79 ↔	Operation einer Zwerchfellhernie, abdominaler Zugang, sonstige
40.3x.12 ↔	Regionale Lymphadenektomie als selbstständiger Eingriff, axillär	53.80 ↔	Operation einer Zwerchfellhernie, thorakaler und thorakoabdominaler Zugang, n.n.bez.
40.3x.13 ↔	Regionale Lymphadenektomie als selbstständiger Eingriff, paraaortal, pelvin, obturatorisch oder iliakal	53.81 ↔	Plikatur des Zwerchfells
40.3x.14 ↔	Regionale Lymphadenektomie als selbstständiger Eingriff, inguinal, offen chirurgisch	53.82 ↔	Operation einer parasternalen Hernie
40.3x.15 ↔	Regionale Lymphadenektomie als selbstständiger Eingriff, inguinale, laparoskopisch	53.83.11 ↔	Operation einer Zwerchfellhernie, thorakaler Zugang, offen chirurgisch, ohne Implantation von Membranen und Netzen
40.3x.16 ↔	Regionale Lymphadenektomie als selbstständiger Eingriff, mediastinal und peribronchial	53.83.21 ↔	Operation einer Zwerchfellhernie, thorakaler Zugang, offen chirurgisch, mit Implantation von Membranen und Netzen
40.3x.19 ↔	Regionale Lymphadenektomie als selbstständiger Eingriff, sonstige	53.84.11 ↔	Operation einer Zwerchfellhernie, thorakoskopisch, ohne Implantation von Membranen und Netzen
40.3x.21 ↔	Regionale Lymphadenektomie im Rahmen eines anderen Eingriffs, zervikal	53.84.21 ↔	Operation einer Zwerchfellhernie, thorakoskopisch, mit Implantation von Membranen und Netzen
40.3x.22 ↔	Regionale Lymphadenektomie im Rahmen eines anderen Eingriffs, axillär	53.85.11 ↔	Operation einer Zwerchfellhernie, thorakoabdominaler Zugang, offen chirurgisch, ohne Implantation von Membranen und Netzen
		53.85.21 ↔	Operation einer Zwerchfellhernie, thorakoabdominaler Zugang, offen chirurgisch, mit Implantation von Membranen und Netzen
		53.89 ↔	Operation einer Zwerchfellhernie, thorakaler und thorakoabdominaler Zugang, sonstige
		53.9 ↔	Operation einer Hernie, sonstige

54.11 ↔	Probelaparotomie	77.41.99 ↔	Knochenbiopsie von Skapula, Klavikula, Rippen und Sternum, sonstige
54.21.10 ↔	Laparoskopie, Diagnostische Laparoskopie	77.42.00 ↔	Knochenbiopsie am Humerus, n.n.bez.
54.99.31 ↔	Debulking über Laparotomie	77.42.20 ↔	Knochenbiopsie am Humerus, Offene Knochenbiopsie
54.99.40 ↔	Revision einer kutaneoperitonealen Fistel (Katheterverweilsystem)	77.42.99 ↔	Knochenbiopsie am Humerus, sonstige
54.99.50 ↔	Anlegen eines temporären Bauchwandverschlusses	77.43.00 ↔	Knochenbiopsie an Radius und Ulna, n.n.bez.
54.99.60 ↔	Lumbotomie	77.43.20 ↔	Knochenbiopsie an Radius und Ulna, Offene Knochenbiopsie
54.99.61 ↔	Relumbotomie	77.43.99 ↔	Knochenbiopsie an Radius und Ulna, sonstige
54.99.81 ↔	Revision ohne Ersatz von Kathetern sowie automatischer, programmierbarer und wiederaufladbarer Pumpe zur kontinuierlichen Aszitesdrainage	77.44.00 ↔	Knochenbiopsie an Karpalia und Metakarpalia, n.n.bez.
54.99.82 ↔	Behebung einer mechanischen Obstruktion von Kathetern einer automatischen, programmierbaren und wiederaufladbaren Pumpe zur kontinuierlichen Aszitesdrainage	77.44.20 ↔	Knochenbiopsie an Karpalia und Metakarpalia, Offene Knochenbiopsie
54.99.84 ↔	Wechsel der Katheter einer automatischen, programmierbaren und wiederaufladbaren Pumpe zur kontinuierlichen Aszitesdrainage	77.44.99 ↔	Knochenbiopsie an Karpalia und Metakarpalia, sonstige
54.a1 ↔	Exzision und Destruktion von retroperitoneal gelegenen Gewebe	77.45.00 ↔	Knochenbiopsie am Femur, n.n.bez.
76.11.00 ↔	Biopsie an Gesichtsschädelknochen, n.n.bez.	77.45.20 ↔	Knochenbiopsie am Femur, Offene Knochenbiopsie
76.11.11 ↔	Offene Biopsie (mit Inzision) an Gesichtsschädelknochen	77.45.99 ↔	Knochenbiopsie am Femur, sonstige
76.11.99 ↔	Biopsie an Gesichtsschädelknochen, sonstige	77.46.00 ↔	Knochenbiopsie an der Patella, n.n.bez.
76.19.11 ↔	Offene Biopsie (mit Inzision) am Kiefergelenk	77.46.20 ↔	Knochenbiopsie an der Patella, Offene Knochenbiopsie
76.19.12 ↔	Arthroskopische Biopsie am Kiefergelenk	77.46.99 ↔	Knochenbiopsie an der Patella, sonstige
77.01.00 ↔	Sequestrektomie an Skapula, Klavikula, Rippen und Sternum, n.n.bez.	77.47.00 ↔	Knochenbiopsie an Tibia und Fibula, n.n.bez.
77.01.10 ↔	Sequestrektomie an Skapula und Klavikula, ohne Einlage eines Medikamententrägers	77.47.20 ↔	Knochenbiopsie an Tibia und Fibula, Offene Knochenbiopsie
77.01.11 ↔	Sequestrektomie an Skapula und Klavikula, mit Einlage eines Medikamententrägers	77.47.99 ↔	Knochenbiopsie an Tibia und Fibula, sonstige
77.01.20 ↔	Sequestrektomie an Rippen und Sternum, ohne Einlage eines Medikamententrägers	77.48.00 ↔	Knochenbiopsie an Tarsalia und Metatarsalia, n.n.bez.
77.01.21 ↔	Sequestrektomie an Rippen und Sternum, mit Einlage eines Medikamententrägers	77.48.20 ↔	Knochenbiopsie an Tarsalia und Metatarsalia, Offene Knochenbiopsie
77.01.99 ↔	Sequestrektomie an Skapula, Klavikula, Rippen und Sternum, sonstige	77.48.99 ↔	Knochenbiopsie an Tarsalia und Metatarsalia, sonstige
77.11.10 ↔	Knocheninzision an Skapula und Klavikula, Exploration und Knochenbohrung	77.49.00 ↔	Knochenbiopsie an anderen näher bezeichneten Knochen, ausser Gesichtsschädelknochen, n.n.bez.
77.11.11 ↔	Knocheninzision an Skapula und Klavikula, Fremdkörperentfernung	77.49.41 ↔	Knochenbiopsie an anderen näher bezeichneten Knochen, ausser Gesichtsschädelknochen, Knochenbiopsie an Phalangen des Fusses, Offene Knochenbiopsie
77.11.12 ↔	Knocheninzision an Skapula und Klavikula, Einlage und Entfernung eines Medikamententrägers	77.49.91 ↔	Knochenbiopsie an anderen näher bezeichneten Knochen, ausser Gesichtsschädelknochen, Offene Knochenbiopsie
77.11.13 ↔	Knocheninzision an Skapula und Klavikula, Drainage	77.49.99 ↔	Knochenbiopsie an anderen näher bezeichneten Knochen, ausser Gesichtsschädelknochen, sonstige
77.11.20 ↔	Knocheninzision an Rippen und Sternum, Exploration und Knochenbohrung	77.61.10 ↔	Lokale Resektion von Knochenläsion oder -gewebe an Skapula und Klavikula
77.11.21 ↔	Knocheninzision an Rippen und Sternum, Fremdkörperentfernung	77.61.11 ↔	Lokale Resektion von Knochenläsion oder -gewebe an einer Rippe
77.11.22 ↔	Knocheninzision an Rippen und Sternum, Einlage und Entfernung eines Medikamententrägers	77.61.12 ↔	Lokale Resektion von Knochenläsion oder -gewebe am Sternum
77.11.23 ↔	Knocheninzision an Rippen und Sternum, Drainage	77.61.20 ↔	Débridement an Skapula und Klavikula
77.11.99 ↔	Sonstige Knocheninzision ohne Knochendurchtrennung an Skapula, Klavikula, Rippen und Sternum, sonstige	77.81.11 ↔	Sonstige partielle Knochenresektion an einer Rippe
77.21.10 ↔	Keilosteotomie an Skapula	77.81.12 ↔	Sonstige partielle Knochenresektion am Sternum
77.21.11 ↔	Keilosteotomie an Klavikula	77.91.11 ↔	Totale Resektion einer Rippe
77.21.20 ↔	Keilosteotomie an einer Rippe	77.91.12 ↔	Totale Resektion einer Halsrippe
77.21.21 ↔	Keilosteotomie am Sternum	77.91.13 ↔	Totale Resektion des Sternums
77.31.10 ↔	Sonstige Knochendurchtrennung an Skapula	78.11.10 ↔	Geschlossene Reposition einer Fraktur von Skapula und Klavikula mit Knochenfixation durch Fixateur externe
77.31.11 ↔	Sonstige Knochendurchtrennung an Klavikula	78.11.11 ↔	Offene Reposition einer einfachen Fraktur von Skapula und Klavikula mit Knochenfixation durch Fixateur externe
77.40.20 ↔	Knochenbiopsie, ohne Angabe der Lokalisation, Offene Knochenbiopsie	78.11.12 ↔	Offene Reposition einer Mehrfragmentfraktur von Klavikula und Skapula mit Knochenfixation durch Fixateur externe
77.40.99 ↔	Knochenbiopsie, ohne Angabe der Lokalisation, sonstige	78.11.20 ↔	Geschlossene Reposition einer Fraktur von Rippen und Sternum mit Knochenfixation durch Fixateur externe
77.41.00 ↔	Knochenbiopsie von Skapula, Klavikula, Rippen und Sternum, n.n.bez.	78.11.21 ↔	Offene Reposition einer Fraktur von Rippen und Sternum mit Knochenfixation durch Fixateur externe
77.41.20 ↔	Knochenbiopsie von Skapula, Klavikula, Rippen und Sternum, Offene Knochenbiopsie		

78.12.10 ↔	Geschlossene Reposition einer proximalen Humerusfraktur mit Knochenfixation durch Fixateur externe	7a.23 ↔	Knocheninzision an der Wirbelsäule
78.12.11 ↔	Offene Reposition einer proximalen Humerusfraktur mit Knochenfixation durch Fixateur externe	7a.25 ↔	Lokale Exzision von Knochenläsion oder -gewebe am Wirbel
78.19.90 ↔	Geschlossene Reposition einer Fraktur sonstiger bezeichneter Knochen mit Knochenfixation durch Fixateur externe	7a.a2 ↔	Implantation von mitwachsenden oder expandierenden Systemen, Wirbelsäule
78.19.91 ↔	Offene Reposition einer Fraktur sonstiger bezeichneter Knochen mit Knochenfixation durch Fixateur externe	80.31.00 ↔	Gelenkbiopsie an der Schulter, n.n.bez.
78.19.99 ↔	Anlegen eines Fixateur externe an andere näher bezeichnete Knochen, ausser Gesichtsschädelknochen (Inkl. Reposition von Frakturen), sonstige	80.31.20 ↔	Arthroskopische Gelenkbiopsie an der Schulter
78.41.20 ↔	Sonstige plastische Rekonstruktion an Rippen und Sternum	80.31.30 ↔	Offene Gelenkbiopsie an der Schulter
78.41.30 ↔	Sonstige plastische Rekonstruktion an Skapula, Klavikula, Rippen und Sternum, Implantation von vertikalen expandierbaren prothetischen Titanrippen [VEPTR]	80.31.99 ↔	Gelenkbiopsie an der Schulter, sonstige
78.51.00 ↔	Innere Knochenfixation ohne Reposition der Fraktur an Skapula, Klavikula, Rippen und Sternum, n.n.bez.	80.32.00 ↔	Gelenkbiopsie am Ellenbogen, n.n.bez.
78.51.10 ↔	Revision von Osteosynthesematerial ohne Materialersatz an Skapula, Klavikula, Rippen und Sternum	80.32.20 ↔	Arthroskopische Gelenkbiopsie am Ellenbogen
78.51.99 ↔	Innere Knochenfixation ohne Reposition der Fraktur an Skapula, Klavikula, Rippen und Sternum, sonstige	80.32.30 ↔	Offene Gelenkbiopsie am Ellenbogen
78.59.00 ↔	Innere Knochenfixation ohne Reposition der Fraktur an anderen näher bezeichneten Knochen, ausser Gesichtsschädelknochen, n.n.bez.	80.32.99 ↔	Gelenkbiopsie am Ellenbogen, sonstige
78.59.90 ↔	Revision von Osteosynthesematerial ohne Materialersatz an anderen näher bezeichneten Knochen, ausser Gesichtsschädelknochen	80.33.00 ↔	Gelenkbiopsie am Handgelenk, n.n.bez.
78.59.99 ↔	Innere Knochenfixation ohne Reposition der Fraktur an anderen näher bezeichneten Knochen, ausser Gesichtsschädelknochen, sonstige	80.33.20 ↔	Arthroskopische Gelenkbiopsie am Handgelenk
78.61.05 ↔	Knochenimplantatentfernung an Skapula, Klavikula, Rippen und Sternum, Entfernung eines Knochen(teil)ersatzes an Skapula, Klavikula, Rippen und Sternum	80.33.30 ↔	Offene Gelenkbiopsie am Handgelenk
78.61.11 ↔	Knochenimplantatentfernung an Rippen und Sternum	80.33.99 ↔	Gelenkbiopsie am Handgelenk, sonstige
78.91 ↔	Einsetzen eines Knochenwachstumsstimulators an Skapula, Klavikula, Rippen und Sternum	80.34.00 ↔	Gelenkbiopsie an Hand und Finger, n.n.bez.
78.97 ↔	Einsetzen eines Knochenwachstumsstimulators an Tibia und Fibula	80.34.20 ↔	Arthroskopische Gelenkbiopsie an Hand und Finger
78.99 ↔	Einsetzen eines Knochenwachstumsstimulators an anderen näher bezeichneten Knochen, ausser Gesichtsschädelknochen	80.34.30 ↔	Offene Gelenkbiopsie an Hand und Finger
79.19.10 ↔	Geschlossene Reposition einer Fraktur von Klavikula und Skapula mit innerer Knochenfixation	80.34.99 ↔	Gelenkbiopsie an Hand und Finger, sonstige
79.19.11 ↔	Geschlossene Reposition einer Fraktur von Rippen mit innerer Fixation	80.36.00 ↔	Gelenkbiopsie am Knie, n.n.bez.
79.19.12 ↔	Geschlossene Reposition einer Fraktur von Sternum mit innerer Fixation	80.36.20 ↔	Arthroskopische Gelenkbiopsie am Knie
79.39.10 ↔	Offene Reposition einer einfachen Fraktur von Klavikula und Skapula mit innerer Knochenfixation	80.36.30 ↔	Offene Gelenkbiopsie am Knie
79.39.11 ↔	Offene Reposition einer Mehrfragmentfraktur von Klavikula und Skapula mit innerer Knochenfixation	80.36.99 ↔	Gelenkbiopsie am Knie, sonstige
79.39.12 ↔	Offene Reposition einer einfachen Fraktur von Rippen mit innerer Fixation	80.37.00 ↔	Gelenkbiopsie am Sprunggelenk, n.n.bez.
79.39.13 ↔	Offene Reposition einer einfachen Fraktur von Sternum mit innerer Fixation	80.37.20 ↔	Arthroskopische Gelenkbiopsie am Sprunggelenk
79.39.14 ↔	Offene Reposition einer Mehrfragmentfraktur von Rippen mit innerer Fixation	80.37.30 ↔	Offene Gelenkbiopsie am Sprunggelenk
79.39.15 ↔	Offene Reposition einer Mehrfragmentfraktur von Sternum mit innerer Fixation	80.37.99 ↔	Gelenkbiopsie am Sprunggelenk, sonstige
7a.11.12 ↔	Knochenbiopsie an der Wirbelsäule, offen chirurgisch	80.38.00 ↔	Gelenkbiopsie an Fuss und Zehen, n.n.bez.
7a.12.21 ↔	Gelenkbiopsie an der Wirbelsäule	80.38.20 ↔	Arthroskopische Gelenkbiopsie an Fuss und Zehen
		80.38.30 ↔	Offene Gelenkbiopsie an Fuss und Zehen
		80.38.99 ↔	Gelenkbiopsie an Fuss und Zehen, sonstige
		80.39.00 ↔	Gelenkbiopsie an anderer bezeichneter Lokalisation, n.n.bez.
		80.39.21 ↔	Arthroskopische Gelenkbiopsie am Sternoklavikulargelenk
		80.39.29 ↔	Sonstige arthroskopische Gelenkbiopsie an anderer bezeichneter Lokalisation
		80.39.30 ↔	Offene Gelenkbiopsie an anderer bezeichneter Lokalisation
		80.39.99 ↔	Gelenkbiopsie an anderer, bezeichneter Lokalisation, sonstige
		83.02.10 ↔	Myotomie, Kopf und Hals
		83.02.11 ↔	Myotomie, Schulter und Axilla
		83.02.12 ↔	Myotomie, Oberarm und Ellenbogen
		83.02.13 ↔	Myotomie, Unterarm
		83.02.14 ↔	Myotomie, Brustwand, Bauch und Rücken
		83.02.15 ↔	Myotomie, Leisten- und Genitalregion und Gesäss
		83.02.16 ↔	Myotomie, Untere Extremität
		83.02.19 ↔	Myotomie, Andere Lokalisation
		83.03.10 ↔	Bursotomie, Kopf und Hals
		83.03.11 ↔	Bursotomie, Schulter und Axilla
		83.03.12 ↔	Bursotomie, Oberarm und Ellenbogen
		83.03.13 ↔	Bursotomie, Unterarm
		83.03.14 ↔	Bursotomie, Brustwand, Bauch und Rücken
		83.03.15 ↔	Bursotomie, Leisten- und Genitalregion und Gesäss
		83.03.16 ↔	Bursotomie, Untere Extremität
		83.03.19 ↔	Bursotomie, Andere Lokalisation
		83.09.10 ↔	Fremdkörperentfernung aus Muskel, Sehne oder Faszie, Kopf und Hals
		83.09.11 ↔	Fremdkörperentfernung aus Muskel, Sehne oder Faszie, Schulter und Axilla
		83.09.12 ↔	Fremdkörperentfernung aus Muskel, Sehne oder Faszie, Oberarm und Ellenbogen
		83.09.13 ↔	Fremdkörperentfernung aus Muskel, Sehne oder Faszie, Unterarm
		83.09.14 ↔	Fremdkörperentfernung aus Muskel, Sehne oder Faszie, Brustwand, Bauch und Rücken
		83.09.15 ↔	Fremdkörperentfernung aus Muskel, Sehne oder Faszie, Leisten- und Genitalregion und Gesäss

83.09.16 ↔ Fremdkörperentfernung aus Muskel, Sehne oder Faszie, Untere Extremität	83.31.14 ↔ Exzision einer Läsion an einer Sehnscheide, Brustwand, Bauch und Rücken
83.09.19 ↔ Fremdkörperentfernung aus Muskel, Sehne oder Faszie, Andere Lokalisation	83.31.15 ↔ Exzision einer Läsion an einer Sehnscheide, Leisten- und Genitalregion und Gesäss
83.11 ↔ Tenotomie der Achillessehne	83.31.16 ↔ Exzision einer Läsion an einer Sehnscheide, Untere Extremität
83.12 ↔ Tenotomie der Hüft-Adduktoren	83.32.10 ↔ Exzision einer Läsion an einem Muskel, Kopf und Hals
83.13.10 ↔ Inzision einer Sehne, Kopf und Hals	83.32.11 ↔ Exzision einer Läsion an einem Muskel, Schulter und Arm
83.13.11 ↔ Inzision einer Sehne, Schulter und Axilla	83.32.12 ↔ Exzision einer Läsion an einem Muskel, Brustwand, Bauch und Rücken
83.13.12 ↔ Inzision einer Sehne, Oberarm und Ellenbogen	83.32.13 ↔ Exzision einer Läsion an einem Muskel, Leisten- und Genitalregion und Gesäss
83.13.13 ↔ Inzision einer Sehne, Unterarm	83.32.14 ↔ Exzision einer Läsion an einem Muskel, Untere Extremität
83.13.14 ↔ Inzision einer Sehne, Brustwand, Bauch und Rücken	83.32.19 ↔ Exzision einer Läsion an einem Muskel, Andere Lokalisation
83.13.15 ↔ Inzision einer Sehne, Leisten- und Genitalregion und Gesäss	83.39.10 ↔ Exzision einer Läsion an einer Sehne, Kopf und Hals
83.13.16 ↔ Inzision einer Sehne, Untere Extremität	83.39.11 ↔ Exzision einer Läsion an einer Sehne, Schulter und Arm
83.13.20 ↔ Durchtrennung einer Sehne, Kopf und Hals	83.39.12 ↔ Exzision einer Läsion an anderen Weichteilen, Exzision einer Läsion an einer Sehne, Brustwand, Bauch und Rücken
83.13.21 ↔ Durchtrennung einer Sehne, Schulter und Axilla	83.39.13 ↔ Exzision einer Läsion an einer Sehne, Leisten- und Genitalregion und Gesäss
83.13.22 ↔ Durchtrennung einer Sehne, Oberarm und Ellenbogen	83.39.14 ↔ Exzision einer Läsion an einer Sehne, Untere Extremität
83.13.23 ↔ Durchtrennung einer Sehne, Unterarm	83.39.20 ↔ Exzision einer Läsion an einer Faszie, Kopf und Hals
83.13.24 ↔ Durchtrennung einer Sehne, Brustwand, Bauch und Rücken	83.39.21 ↔ Exzision einer Läsion an einer Faszie, Schulter und Arm
83.13.25 ↔ Durchtrennung einer Sehne, Leisten- und genitalregion und Gesäss	83.39.22 ↔ Exzision einer Läsion an einer Faszie, Brustwand, Bauch und Rücken
83.13.26 ↔ Durchtrennung einer Sehne, Untere Extremität	83.39.23 ↔ Exzision einer Läsion an einer Faszie, Leisten- und Genitalregion und Gesäss
83.14.10 ↔ Fasziotomie oder Aponeurotomie, Kopf und Hals	83.39.24 ↔ Exzision einer Läsion an einer Faszie, Untere Extremität
83.14.11 ↔ Fasziotomie oder Aponeurotomie, Schulter und Axilla	83.41 ↔ Exzision einer Sehne zur Transplantation
83.14.12 ↔ Fasziotomie oder Aponeurotomie, Oberarm und Ellenbogen	83.42.10 ↔ Sonstige Tenonektomie, Kopf und Hals
83.14.13 ↔ Fasziotomie oder Aponeurotomie, Unterarm	83.42.11 ↔ Sonstige Tenonektomie, Schulter und Axilla
83.14.14 ↔ Fasziotomie oder Aponeurotomie, Brustwand, Bauch und Rücken	83.42.12 ↔ Sonstige Tenonektomie, Oberarm und Ellenbogen
83.14.15 ↔ Fasziotomie oder Aponeurotomie, Leisten- und Genitalregion und Gesäss	83.42.13 ↔ Sonstige Tenonektomie, Unterarm
83.14.16 ↔ Fasziotomie oder Aponeurotomie, Untere Extremität	83.42.14 ↔ Sonstige Tenonektomie, Brustwand, Bauch und Rücken
83.19.10 ↔ Durchtrennung eines Muskels, Kopf und Hals	83.42.15 ↔ Sonstige Tenonektomie, Leisten- und Genitalregion und Gesäss
83.19.11 ↔ Durchtrennung eines Muskels, Schulter und Axilla	83.42.16 ↔ Sonstige Tenonektomie, Untere Extremität
83.19.12 ↔ Durchtrennung eines Muskels, Oberarm und Ellenbogen	83.42.19 ↔ Sonstige Tenonektomie, Andere Lokalisation
83.19.13 ↔ Durchtrennung eines Muskels, Unterarm	83.44.00 ↔ Sonstige Fasziektomie, n.n.bez.
83.19.14 ↔ Durchtrennung eines Muskels, Brustwand, Bauch und Rücken	83.44.10 ↔ Sonstige Fasziektomie, Kopf und Hals
83.19.15 ↔ Durchtrennung eines Muskels, Leisten- und Genitalregion und Gesäss	83.44.11 ↔ Sonstige Fasziektomie, Schulter und Axilla
83.19.16 ↔ Durchtrennung eines Muskels, Untere Extremität	83.44.12 ↔ Sonstige Fasziektomie, Oberarm und Ellenbogen
83.19.20 ↔ Desinsertion von Muskel, Sehne und Faszie, Kopf und Hals	83.44.13 ↔ Sonstige Fasziektomie, Unterarm
83.19.21 ↔ Desinsertion von Muskel, Sehne und Faszie, Schulter und Axilla	83.44.14 ↔ Sonstige Fasziektomie, Brustwand, Bauch und Rücken
83.19.22 ↔ Desinsertion von Muskel, Sehne und Faszie, Oberarm und Ellenbogen	83.44.15 ↔ Sonstige Fasziektomie, Leisten- und Genitalregion und Gesäss
83.19.23 ↔ Desinsertion von Muskel, Sehne und Faszie, Unterarm	83.44.16 ↔ Sonstige Fasziektomie, Untere Extremität
83.19.24 ↔ Desinsertion von Muskel, Sehne und Faszie, Brustwand, Bauch und Rücken	83.44.19 ↔ Sonstige Fasziektomie, Andere Lokalisation
83.19.25 ↔ Desinsertion von Muskel, Sehne und Faszie, Leisten- und Genitalregion und Gesäss	83.44.99 ↔ Sonstige Fasziektomie, sonstige
83.19.26 ↔ Desinsertion von Muskel, Sehne und Faszie, Untere Extremität	83.45.10 ↔ Sonstige Myektomie, Kopf und Hals
83.21.11 ↔ Offene Biopsie an den Weichteilen	83.45.11 ↔ Sonstige Myektomie, Schulter und Axilla
83.21.21 ↔ Offene Biopsie am Muskel	83.45.12 ↔ Sonstige Myektomie, Oberarm und Ellenbogen
83.21.30 ↔ Biopsie an den Weichteilen, Biopsie an einem Schleimbeutel	83.45.13 ↔ Sonstige Myektomie, Unterarm
83.31.10 ↔ Exzision einer Läsion an einer Sehnscheide, Kopf und Hals	83.45.14 ↔ Sonstige Myektomie, Brustwand, Bauch und Rücken
83.31.11 ↔ Exzision einer Läsion an einer Sehnscheide, Schulter und Axilla	83.45.15 ↔ Sonstige Myektomie, Leisten- und Genitalregion und Gesäss
83.31.12 ↔ Exzision einer Läsion an einer Sehnscheide, Oberarm und Ellenbogen	83.45.16 ↔ Sonstige Myektomie, Untere Extremität
83.31.13 ↔ Exzision einer Läsion an einer Sehnscheide, Unterarm	83.45.19 ↔ Sonstige Myektomie, Andere Lokalisation
	83.49.10 ↔ Exzision einer Sehnscheide, Kopf und Hals
	83.49.11 ↔ Exzision einer Sehnscheide, Schulter und Axilla

83.49.12 ↔	Exzision einer Sehnscheide, Oberarm und Ellenbogen	83.65.11 ↔	Sonstige Naht an Muskel oder Faszie, Schulter und Axilla
83.49.13 ↔	Exzision einer Sehnscheide, Unterarm	83.65.12 ↔	Sonstige Naht an Muskel oder Faszie, Oberarm und Ellenbogen
83.49.14 ↔	Exzision einer Sehnscheide, Brustwand und Rücken	83.65.13 ↔	Sonstige Naht an Muskel oder Faszie, Unterarm
83.49.15 ↔	Exzision einer Sehnscheide, Leisten- und Genitalregion und Gesäss	83.65.14 ↔	Sonstige Naht an Muskel oder Faszie, Brustwand, Bauch und Rücken
83.49.16 ↔	Exzision einer Sehnscheide, Untere Extremität	83.65.15 ↔	Sonstige Naht an Muskel oder Faszie, Leisten- und Genitalregion und Gesäss
83.49.20 ↔	Kompartimentresektion, Kopf und Hals	83.65.16 ↔	Sonstige Naht an Muskel oder Faszie, Untere Extremität
83.49.21 ↔	Kompartimentresektion, Schulter und Axilla	83.72.10 ↔	Sehnenrückverlagerung, Kopf und Hals
83.49.22 ↔	Kompartimentresektion, Oberarm und Ellenbogen	83.72.11 ↔	Sehnenrückverlagerung, Schulter und Axilla
83.49.23 ↔	Kompartimentresektion, Unterarm	83.72.12 ↔	Sehnenrückverlagerung, Oberarm und Ellenbogen
83.49.24 ↔	Kompartimentresektion, Brustwand, Bauch und Rücken	83.72.13 ↔	Sehnenrückverlagerung, Unterarm
83.49.25 ↔	Kompartimentresektion, Leisten- und Genitalregion und Gesäss	83.72.14 ↔	Sehnenrückverlagerung, Brustwand, Bauch und Rücken
83.49.26 ↔	Kompartimentresektion, Untere Extremität	83.72.15 ↔	Sehnenrückverlagerung, Leisten- und Genitalregion und Gesäss
83.49.29 ↔	Kompartimentresektion, Andere Lokalisation	83.72.16 ↔	Sehnenrückverlagerung, Untere Extremität
83.49.30 ↔	Sonstige Exzision von Weichteilen, Kopf und Hals	83.73.10 ↔	Reinsertion einer Sehne, Kopf und Hals
83.49.31 ↔	Sonstige Exzision von Weichteilen, Schulter und Axilla	83.73.11 ↔	Reinsertion einer Sehne, Schulter und Axilla
83.49.32 ↔	Sonstige Exzision von Weichteilen, Oberarm und Ellenbogen	83.73.12 ↔	Reinsertion einer Sehne, Oberarm und Ellenbogen
83.49.33 ↔	Sonstige Exzision von Weichteilen, Unterarm	83.73.13 ↔	Reinsertion einer Sehne, Unterarm
83.49.34 ↔	Sonstige Exzision von Weichteilen, Brustwand, Bauch und Rücken	83.73.14 ↔	Reinsertion einer Sehne, Brustwand, Bauch und Rücken
83.49.35 ↔	Sonstige Exzision von Weichteilen, Leisten- und Genitalregion und Gesäss	83.73.15 ↔	Reinsertion einer Sehne, Leisten- und Genitalregion und Gesäss
83.49.36 ↔	Sonstige Exzision von Weichteilen, Untere Extremität	83.73.16 ↔	Reinsertion einer Sehne, Untere Extremität
83.49.39 ↔	Sonstige Exzision von Weichteilen, Andere Lokalisation	83.73.19 ↔	Reinsertion einer Sehne, Andere Lokalisation
83.5x.10 ↔	Bursektomie, Kopf und Hals	83.74.10 ↔	Reinsertion eines Muskels, Kopf und Hals
83.5x.11 ↔	Bursektomie, Schulter und Axilla	83.74.11 ↔	Reinsertion eines Muskels, Schulter und Axilla
83.5x.12 ↔	Bursektomie, Oberarm und Ellenbogen	83.74.12 ↔	Reinsertion eines Muskels, Oberarm und Ellenbogen
83.5x.13 ↔	Bursektomie, Unterarm	83.74.13 ↔	Reinsertion eines Muskels, Unterarm
83.5x.14 ↔	Bursektomie, Brustwand, Bauch und Rücken	83.74.14 ↔	Reinsertion eines Muskels, Brustwand, Bauch und Rücken
83.5x.15 ↔	Bursektomie, Leisten- und Genitalregion und Gesäss	83.74.15 ↔	Reinsertion eines Muskels, Leisten- und Genitalregion
83.5x.16 ↔	Bursektomie, Untere Extremität	83.74.16 ↔	Reinsertion eines Muskels, Untere Extremität
83.5x.19 ↔	Bursektomie, Andere Lokalisation	83.74.19 ↔	Reinsertion eines Muskels, Andere Lokalisation
83.61.11 ↔	Naht einer Sehnscheide, Schulter und Axilla	83.77.10 ↔	Muskeltransfer oder -transplantation, Kopf und Hals
83.61.12 ↔	Naht einer Sehnscheide, Oberarm und Ellenbogen	83.77.11 ↔	Muskeltransfer oder -transplantation, Schulter und Axilla
83.61.13 ↔	Naht einer Sehnscheide, Unterarm	83.77.12 ↔	Muskeltransfer oder -transplantation, Oberarm und Ellenbogen
83.61.14 ↔	Naht einer Sehnscheide, Brustwand, Bauch und Rücken	83.77.13 ↔	Muskeltransfer oder -transplantation, Unterarm
83.61.15 ↔	Naht einer Sehnscheide, Leisten- und Genitalregion und Gesäss	83.77.14 ↔	Muskeltransfer oder -transplantation, Brustwand, Bauch und Rücken
83.61.16 ↔	Naht einer Sehnscheide, Untere Extremität	83.77.15 ↔	Muskeltransfer oder -transplantation, Leisten- und Genitalregion und Gesäss
83.61.19 ↔	Naht einer Sehnscheide, Andere Lokalisation	83.77.16 ↔	Muskeltransfer oder -transplantation, Untere Extremität
83.62.10 ↔	Sekundäre Naht einer Sehne, Kopf und Hals	83.77.19 ↔	Muskeltransfer oder -transplantation, Andere Lokalisation
83.62.11 ↔	Sekundäre Naht einer Sehne, Schulter und Axilla	83.85.10 ↔	Verlängerung von Muskel oder Sehne, Kopf und Hals
83.62.12 ↔	Sekundäre Naht einer Sehne, Oberarm und Ellenbogen	83.85.11 ↔	Verlängerung von Muskel oder Sehne, Schulter und Axilla
83.62.13 ↔	Sekundäre Naht einer Sehne, Unterarm	83.85.12 ↔	Verlängerung von Muskel oder Sehne, Oberarm und Ellenbogen
83.62.14 ↔	Sekundäre Naht einer Sehne, Brustwand, Bauch und Rücken	83.85.13 ↔	Verlängerung von Muskel oder Sehne, Unterarm
83.62.15 ↔	Sekundäre Naht einer Sehne, Leisten- und Genitalregion und Gesäss	83.85.14 ↔	Verlängerung von Muskel oder Sehne, Brustwand, Bauch und Rücken
83.62.16 ↔	Sekundäre Naht einer Sehne, Untere Extremität	83.85.15 ↔	Verlängerung von Muskel oder Sehne, Leisten- und Genitalregion und Gesäss
83.62.19 ↔	Sekundäre Naht einer Sehne, Andere Lokalisation	83.85.16 ↔	Verlängerung von Muskel oder Sehne, Untere Extremität
83.64.10 ↔	Sonstige Naht einer Sehne, Kopf und Hals	83.85.19 ↔	Verlängerung von Muskel oder Sehne, Andere Lokalisation
83.64.11 ↔	Sonstige Naht einer Sehne, Schulter und Axilla	83.85.20 ↔	Verkürzung von Muskel oder Sehne, Kopf und Hals
83.64.12 ↔	Sonstige Naht einer Sehne, Oberarm und Ellenbogen	83.85.21 ↔	Verkürzung von Muskel oder Sehne, Schulter und Axilla
83.64.13 ↔	Sonstige Naht einer Sehne, Unterarm		
83.64.14 ↔	Sonstige Naht einer Sehne, Brustwand, Bauch und Rücken		
83.64.15 ↔	Sonstige Naht einer Sehne, Leisten- und Genitalregion und Gesäss		
83.64.16 ↔	Sonstige Naht einer Sehne, Untere Extremität		
83.64.19 ↔	Sonstige Naht einer Sehne, Andere Lokalisation		
83.65.10 ↔	Sonstige Naht an Muskel oder Faszie, Kopf und Hals		



83.85.22 ↔ Verkürzung von Muskel oder Sehne, Oberarm und Ellenbogen	83.88.94 ↔ Sonstige plastische Operationen an der Sehne, Brustwand, Bauch und Rücken
83.85.23 ↔ Verkürzung von Muskel oder Sehne, Unterarm	83.88.95 ↔ Sonstige plastische Operationen an der Sehne, Leisten- und Genitalregion und Gesäss
83.85.24 ↔ Verkürzung von Muskel oder Sehne, Brustwand, Bauch und Rücken	83.88.96 ↔ Sonstige plastische Operationen an der Sehne, Untere Extremität
83.85.25 ↔ Verkürzung von Muskel oder Sehne, Leisten- und Genitalregion und Gesäss	83.89.10 ↔ Verlängerung, Verkürzung und Doppelung einer Faszie, Kopf und Hals
83.85.26 ↔ Verkürzung von Muskel oder Sehne, Untere Extremität	83.89.11 ↔ Verlängerung, Verkürzung und Doppelung einer Faszie, Schulter und Axilla
83.85.29 ↔ Verkürzung von Muskel oder Sehne, Andere Lokalisation	83.89.12 ↔ Verlängerung, Verkürzung und Doppelung einer Faszie, Oberarm und Ellenbogen
83.86 ↔ Quadrizepssehnen-Rekonstruktion	83.89.13 ↔ Verlängerung, Verkürzung und Doppelung einer Faszie, Unterarm
83.87.10 ↔ Muskelplastik, Kopf und Hals	83.89.14 ↔ Verlängerung, Verkürzung und Doppelung einer Faszie, Brustwand, Bauch und Rücken
83.87.11 ↔ Muskelplastik, Schulter und Axilla	83.89.15 ↔ Verlängerung, Verkürzung und Doppelung einer Faszie, Leisten- und Genitalregion und Gesäss
83.87.12 ↔ Muskelplastik, Oberarm und Ellenbogen	83.89.16 ↔ Verlängerung, Verkürzung und Doppelung einer Faszie, Untere Extremität
83.87.13 ↔ Muskelplastik, Unterarm	83.89.20 ↔ Deckung eines Defekts an einer Faszie, Kopf und Hals
83.87.14 ↔ Muskelplastik, Brustwand, Bauch und Rücken	83.89.21 ↔ Deckung eines Defekts an einer Faszie, Schulter und Axilla
83.87.15 ↔ Muskelplastik, Leisten- und Genitalregion und Gesäss	83.89.22 ↔ Deckung eines Defekts an einer Faszie, Oberarm und Ellenbogen
83.87.16 ↔ Muskelplastik, Untere Extremität	83.89.23 ↔ Deckung eines Defekts an einer Faszie, Unterarm
83.88.10 ↔ Augmentation einer Sehne, Kopf und Hals	83.89.24 ↔ Deckung eines Defekts an einer Faszie, Brustwand, Bauch und Rücken
83.88.11 ↔ Augmentation einer Sehne, Schulter und Axilla	83.89.25 ↔ Deckung eines Defekts an einer Faszie, Leisten- und Genitalregion und Gesäss
83.88.12 ↔ Augmentation einer Sehne, Oberarm und Ellenbogen	83.89.26 ↔ Deckung eines Defekts an einer Faszie, untere Extremität
83.88.13 ↔ Augmentation einer Sehne, Unterarm	83.89.90 ↔ Sonstige plastische Operationen an der Faszie, Kopf und Hals
83.88.14 ↔ Augmentation einer Sehne, Brustwand, Bauch und Rücken	83.89.91 ↔ Sonstige plastische Operationen an der Faszie, Schulter und Axilla
83.88.15 ↔ Augmentation einer Sehne, Leisten- und Genitalregion und Gesäss	83.89.92 ↔ Sonstige plastische Operationen an der Faszie, Oberarm und Ellenbogen
83.88.16 ↔ Augmentation einer Sehne, Untere Extremität	83.89.93 ↔ Sonstige plastische Operationen an der Faszie, Unterarm
83.88.19 ↔ Augmentation einer Sehne, Andere Lokalisation	83.89.94 ↔ Sonstige plastische Operationen an der Faszie, Brustwand, Bauch und Rücken
83.88.20 ↔ Sehnenersatzplastik, Kopf und Hals	83.89.95 ↔ Sonstige plastische Operationen an der Faszie, Leisten- und Genitalregion und Gesäss
83.88.21 ↔ Sehnenersatzplastik, Schulter und Axilla	83.89.96 ↔ Sonstige plastische Operationen an der Faszie, Untere Extremität
83.88.22 ↔ Sehnenersatzplastik, Oberarm und Ellenbogen	83.91.10 ↔ Lösung von Adhäsionen von Muskel, Sehne, Faszie und Bursa, Kopf und Hals
83.88.23 ↔ Sehnenersatzplastik, Unterarm	83.91.11 ↔ Lösung von Adhäsionen von Muskel, Sehne, Faszie und Bursa, Schulter und Axilla
83.88.24 ↔ Sehnenersatzplastik, Brustwand, Bauch und Rücken	83.91.12 ↔ Lösung von Adhäsionen von Muskel, Sehne, Faszie und Bursa, Oberarm und Ellenbogen
83.88.25 ↔ Sehnenersatzplastik, Leisten- und Genitalregion und Gesäss	83.91.13 ↔ Lösung von Adhäsionen von Muskel, Sehne, Faszie und Bursa, Unterarm
83.88.26 ↔ Sehnenersatzplastik, Untere Extremität	83.91.14 ↔ Lösung von Adhäsionen von Muskel, Sehne, Faszie und Bursa, Brustwand, Bauch und Rücken
83.88.29 ↔ Sehnenersatzplastik, Andere Lokalisation	83.91.15 ↔ Lösung von Adhäsionen von Muskel, Sehne, Faszie und Bursa, Leisten- und Genitalregion und Gesäss
83.88.30 ↔ Schaffung eines Sehnentransplantatlagers, Kopf und Hals	83.91.16 ↔ Lösung von Adhäsionen von Muskel, Sehne, Faszie und Bursa, Untere Extremität
83.88.31 ↔ Schaffung eines Sehnentransplantatlagers, Schulter und Axilla	83.99.10 ↔ Andere Operationen an Sehnen, Kopf und Hals
83.88.32 ↔ Schaffung eines Sehnentransplantatlagers, Oberarm und Ellenbogen	83.99.11 ↔ Andere Operationen an Sehnen, Schulter und Axilla
83.88.33 ↔ Schaffung eines Sehnentransplantatlagers, Unterarm	83.99.12 ↔ Andere Operationen an Sehnen, Oberarm und Ellenbogen
83.88.34 ↔ Schaffung eines Sehnentransplantatlagers, Brustwand, Bauch und Rücken	83.99.13 ↔ Andere Operationen an Sehnen, Unterarm
83.88.35 ↔ Schaffung eines Sehnentransplantatlagers, Leisten- und Genitalregion und Gesäss	83.99.14 ↔ Andere Operationen an Sehnen, Brustwand, Bauch und Rücken
83.88.36 ↔ Schaffung eines Sehnentransplantatlagers, Untere Extremität	83.99.15 ↔ Andere Operationen an Sehnen, Leisten- und Genitalregion und Gesäss
83.88.39 ↔ Schaffung eines Sehnentransplantatlagers, Andere Lokalisation	83.99.16 ↔ Andere Operationen an Sehnen, Untere Extremität
83.88.40 ↔ Tenodese, Kopf und Hals	
83.88.41 ↔ Tenodese, Schulter und Axilla	
83.88.42 ↔ Tenodese, Oberarm und Ellenbogen	
83.88.43 ↔ Tenodese, Unterarm	
83.88.44 ↔ Tenodese, Brustwand, Bauch und Rücken	
83.88.45 ↔ Tenodese, Leisten- und Genitalregion und Gesäss	
83.88.46 ↔ Tenodese, Untere Extremität	
83.88.49 ↔ Tenodese, Andere Lokalisation	
83.88.90 ↔ Sonstige plastische Operationen an der Sehne, Kopf und Hals	
83.88.91 ↔ Sonstige plastische Operationen an der Sehne, Schulter und Axilla	
83.88.92 ↔ Sonstige plastische Operationen an der Sehne, Oberarm und Ellenbogen	
83.88.93 ↔ Sonstige plastische Operationen an der Sehne, Unterarm	

83.99.20 ↔	Andere Operationen an Muskel, Faszie und Bursa, Kopf und Hals	86.84.26 ↔	Korrektur einer Narbenkontraktur oder Bride an der Hand
83.99.21 ↔	Andere Operationen an Muskel, Faszie und Bursa, Schulter und Axilla	86.84.2d ↔	Korrektur einer Narbenkontraktur oder Bride am Fuss
83.99.22 ↔	Andere Operationen an Muskel, Faszie und Bursa, Oberarm und Ellenbogen	86.84.2e ↔	Korrektur einer Narbenkontraktur oder Bride an anderer Lokalisation
83.99.23 ↔	Andere Operationen an Muskel, Faszie und Bursa, Unterarm	86.88.i1 ↔	Operative Anlage oder Wechsel eines Systems zur Vakuumversiegelung in Regional- oder Allgemeinanästhesie, tiefreichend, an Knochen und Gelenken der Extremitäten
83.99.24 ↔	Andere Operationen an Muskel, Faszie und Bursa, Brustwand, Bauch und Rücken	86.88.i2 ↔	Operative Anlage oder Wechsel eines Systems zur Vakuumversiegelung in Regional- oder Allgemeinanästhesie, am offenen Abdomen
83.99.25 ↔	Andere Operationen an Muskel, Faszie und Bursa, Leisten- und Genitalregion und Gesäss	86.88.i3 ↔	Operative Anlage oder Wechsel eines Systems zur Vakuumversiegelung in Regional- oder Allgemeinanästhesie, endorektal
83.99.26 ↔	Andere Operationen an Muskel, Faszie und Bursa, Untere Extremität	86.88.i4 ↔	Operative Anlage oder Wechsel eines Systems zur Vakuumversiegelung in Regional- oder Allgemeinanästhesie, an Haut und Subkutangewebe
83.99.30 ↔	Revision ohne Ersatz eines Skelettmuskelstimulators	86.88.i5 ↔	Operative Anlage oder Wechsel eines Systems zur Vakuumversiegelung in Regional- oder Allgemeinanästhesie, an anderer Lokalisation
84.53.00 ↔	Implantation von interner Verlängerungsvorrichtung der Extremitäten mit kinetischer Traktion, n.n.bez.		
84.53.10 ↔	Implantation eines nicht motorisierten internen Verlängerungs- oder Knochentransportsystem		
84.53.11 ↔	Implantation eines motorisierten internen Verlängerungs- oder Knochentransportsystem		
84.53.99 ↔	Implantation von interner Verlängerungsvorrichtung der Extremitäten mit kinetischer Traktion, sonstige		
84.54 ↔	Implantation von sonstiger internen Verlängerungsvorrichtung der Extremitäten		
86.84.21 ↔	Korrektur einer Narbenkontraktur oder Bride am Kopf		

## Prozedur E02-2

00.55.00 ↔	Einsetzen von peripheren Gefässstent(s) mit Medikamenten-Freisetzung, n.n.bez.	39.50.19 ↔	Angioplastik oder Atherektomie an sonstigem(n) Nicht-Herzkranzgefäss(en) mit sonstiger Ballon
00.55.11 ↔	Einsetzen von peripheren Gefässstent(s) mit Medikamenten-Freisetzung, drug eluting überlange Stents (>10 cm)	39.50.20 ↔	Angioplastik Blade- Laserangioplastie an sonstigem(n) Nicht-Herzkranzgefäss(en)
00.55.99 ↔	Einsetzen von peripheren Gefässstent(s) mit Medikamenten-Freisetzung, sonstige	39.50.21 ↔	Angioplastik Thrombektomie an sonstigem(n) Nicht-Herzkranzgefäss(en)
00.63 ↔	Perkutanes Einsetzen von Stent(s) an A. carotis	39.50.99 ↔	Angioplastik oder Atherektomie an sonstigem(n) Nicht-Herzkranzgefäss(en), sonstige
00.64 ↔	Perkutanes Einsetzen von Stent(s) an sonstigen präzerebralen (extrakraniellen) Arterien	39.52.99 ↔	Sonstige Korrektur eines Aneurysmas, sonstige
00.65.00 ↔	Perkutanes Einsetzen von sonstigem(n) intrakraniellen vaskulären Stent(s), n.n.bez.	39.71.00 ↔	Endovaskuläre Implantation eines Grafts in Aorta abdominalis, n.n.bez.
00.65.11 ↔	Perkutanes transluminale Einsetzen von intrakraniellen vaskulären Mikrostent(s)	39.71.10 ↔	Endovaskuläre Implantation eines Grafts in Aorta abdominalis, aortoiliakal, ohne Fenestrierung oder Seitenarm
00.65.99 ↔	Perkutanes Einsetzen von sonstigem(n) intrakraniellen vaskulären Stent(s), sonstige	39.71.11 ↔	Endovaskuläre Implantation eines Grafts in Aorta abdominalis, aortoiliakal, mit Fenestrierung oder Seitenarm
00.67.00 ↔	Perkutanes Einsetzen von zentralen Gefässstent(s), n.n.bez.	39.71.12 ↔	Endovaskuläre Implantation eines Grafts in Aorta abdominalis, Bifurkationsprothese, aortobiliakal, ohne Fenestrierung oder Seitenarm
00.67.10 ↔	Perkutanes Einsetzen von Gefässstent(s) in die V. cava	39.71.13 ↔	Endovaskuläre Implantation eines Grafts in Aorta abdominalis, Bifurkationsprothese, aortobiliakal, mit Fenestrierung oder Seitenarm
00.67.20 ↔	Perkutanes Einsetzen von Gefässstent(s) in die V. porta	39.71.14 ↔	Endovaskuläre Implantation eines Grafts in Aorta abdominalis, Rohrprothese, aortal, ohne Fenestrierung oder Seitenarm
00.67.99 ↔	Perkutanes Einsetzen von zentralen Gefässstent(s), sonstige	39.71.15 ↔	Endovaskuläre Implantation eines Grafts in Aorta abdominalis, Rohrprothese, aortal, mit Fenestrierung oder Seitenarm
31.1 †↔	Temporäre Tracheostomie	39.71.16 ↔	Endovaskuläre Implantation eines Grafts in Aorta abdominalis, aortoiliakal, Parallelgrafttechnik
31.21 †↔	Mediastinale Tracheostomie	39.71.17 ↔	Endovaskuläre Implantation eines Grafts in Aorta abdominalis, aortobiliakal, Parallelgrafttechnik
31.29 †↔	Permanente Tracheostomie, sonstige	39.71.18 ↔	Endovaskuläre Implantation eines Grafts in Aorta abdominalis, aortal, Parallelgrafttechnik
31.79.10 †↔	Erweiterungsplastik eines Tracheostoma	39.71.99 ↔	Endovaskuläre Implantation eines Grafts in Aorta abdominalis, sonstige
39.50.00 ↔	Angioplastik oder Atherektomie an sonstigem(n) Nicht-Herzkranzgefäss(en), n.n.bez.	39.72.00 ↔	Endovaskuläre plastische Rekonstruktion oder Okklusion von Gefässen am Kopf und Hals, n.n.bez.
39.50.10 ↔	Angioplastik oder Atherektomie an sonstigem(n) Nicht-Herzkranzgefäss(en) mit Ballon, n.n.bez.		
39.50.11 ↔	Angioplastik oder Atherektomie an sonstigem(n) Nicht-Herzkranzgefäss(en) mit einfacher Ballon		
39.50.12 ↔	Angioplastik oder Atherektomie an sonstigem(n) Nicht-Herzkranzgefäss(en) mit cutting Ballon		
39.50.13 ↔	Angioplastik oder Atherektomie an sonstigem(n) Nicht-Herzkranzgefäss(en) mit Kryoplastie-Ballon		
39.50.14 ↔	Angioplastik oder Atherektomie an sonstigem(n) Nicht-Herzkranzgefäss(en) mit Drug eluting Ballon		

- 39.72.10 ↔ Selektive Embolisation von intrakraniellen Gefässen, n.n.bez.
- 39.72.11 ↔ Selektive Embolisation von intrakraniellen Gefässen mit Partikeln oder Metallspiralen
- 39.72.12 ↔ Selektive Embolisation von intrakraniellen Gefässen mit embolisierenden Flüssigkeiten, ablösbaren Ballons oder Schirmen
- 39.72.13 ↔ Selektive Embolisation von intrakraniellen Gefässen durch Flow-Diverter
- 39.72.14 ↔ Selektive Embolisation von intrakraniellen Gefässen mit adhäsivem Embolisat
- 39.72.19 ↔ Selektive Embolisation von intrakraniellen Gefässen, sonstige
- 39.72.20 ↔ Selektive Embolisation von extrakraniellen Gefässen des Kopfes und des Halses, n.n.bez.
- 39.72.21 ↔ Selektive Embolisation von extrakraniellen Gefässen des Kopfes und des Halses mit Partikeln oder Metallspiralen
- 39.72.22 ↔ Selektive Embolisation von extrakraniellen Gefässen des Kopfes und des Halses mit embolisierenden Flüssigkeiten, ablösbaren Ballons oder Schirmen
- 39.72.24 ↔ Selektive Embolisation von extrakraniellen Gefässen des Kopfes und des Halses mit adhäsivem Embolisat
- 39.72.29 ↔ Selektive Embolisation von extrakraniellen Gefässen des Kopfes und des Halses, sonstige
- 39.72.30 ↔ Perkutan-transluminale Embolisation einer Gefäßmissbildung durch Mikrokatheter, n.n.bez.
- 39.72.31 ↔ Perkutan-transluminale Embolisation einer Gefäßmissbildung durch Mikrokatheter, Verwendung von einem Mikrokatheter
- 39.72.32 ↔ Perkutan-transluminale Embolisation einer Gefäßmissbildung durch Mikrokatheter, Verwendung von zwei Mikrokathetern
- 39.72.33 ↔ Perkutan-transluminale Embolisation einer Gefäßmissbildung durch Mikrokatheter, Verwendung von drei Mikrokathetern
- 39.72.34 ↔ Perkutan-transluminale Embolisation einer Gefäßmissbildung durch Mikrokatheter, Verwendung von vier Mikrokathetern
- 39.72.35 ↔ Perkutan-transluminale Embolisation einer Gefäßmissbildung durch Mikrokatheter, Verwendung von fünf Mikrokathetern
- 39.72.36 ↔ Perkutan-transluminale Embolisation einer Gefäßmissbildung durch Mikrokatheter, Verwendung von 6 und mehr Mikrokathetern
- 39.72.99 ↔ Endovaskuläre plastische Rekonstruktion oder Okklusion von Gefässen am Kopf und Hals, sonstige
- 39.73.00 ↔ Endovaskuläre Implantation eines Grafts an der thorakalen Aorta, n.n.bez.
- 39.73.09 ↔ Endovaskuläre Implantation eines Grafts an der thorakalen Aorta, sonstige
- 39.73.10 ↔ Endovaskuläre Implantation eines Grafts in die Aorta thoracica, ohne Fenestrierung oder Seitenarm
- 39.73.11 ↔ Endovaskuläre Implantation eines Grafts in die Aorta thoracica, mit Fenestrierung oder Seitenarm
- 39.73.12 ↔ Endovaskuläre Implantation eines Grafts in die Aorta thoracica, Parallelgrafttechnik
- 39.73.20 ↔ Endovaskuläre Implantation eines Grafts in die Aorta thoracoabdominalis
- 39.73.21 ↔ Endovaskuläre Implantation eines Grafts in die Aorta thoracoabdominalis, Parallelgrafttechnik
- 39.75.01 ↔ Perkutan-transluminale Gefäßintervention, sonstige Gefässe, Fremdkörperentfernung mit Bergekatheter, Körbchenkatheter, etc.
- 39.75.10 ↔ Perkutan-transluminale Gefäßintervention, sonstige Gefässe, Kathetersysteme zu Rekanalisation von Totalverschlüssen
- 39.75.11 ↔ Perkutan-transluminale Gefäßintervention, sonstige Gefässe, Rotationsthrombektomie
- 39.75.12 ↔ Perkutan-transluminale Gefäßintervention, sonstige Gefässe, Laserangioplastie
- 39.75.13 ↔ Perkutan-transluminale Gefäßintervention, sonstige Gefässe, Anti-Embolie-System (periphere oder viszerale Gefässe)
- 39.75.14 ↔ Perkutan-transluminale Gefäßintervention, sonstige Gefässe, Atherektomie
- 39.75.15 ↔ Perkutan-transluminale Gefäßintervention, sonstige Gefässe, selektive Thrombolyse
- 39.75.16 ↔ Perkutan-transluminale Gefäßintervention sonstige Gefässe, selektive Thrombolyse, ultraschallunterstützt
- 39.75.30 ↔ Zerebrale Perfusionsaugmentation durch partielle endoaortale Ballonokklusion
- 39.76.50 ↔ Perkutane selektive Thrombolyse an extrakraniellen Gefässen des Kopfes und Halses
- 39.76.70 ↔ Perkutane endovaskuläre Fremdkörperentfernung aus extrakraniellen Gefässen des Kopfes und Halses
- 39.77.50 ↔ Perkutane selektive Thrombolyse von intrakraniell(en) Gefäss(en)
- 39.77.70 ↔ Perkutane endovaskuläre Fremdkörperentfernung aus intrakraniell(en) Gefäss(en)
- 39.79.11 ↔ Endovaskuläre Implantation eines Grafts an Viszeralgefässen
- 39.79.12 ↔ Endovaskuläre Implantation eines Grafts an Gefässen des Beckens
- 39.79.13 ↔ Endovaskuläre Implantation eines Grafts an abdominalen Gefässen
- 39.79.14 ↔ Endovaskuläre Implantation eines Grafts an Gefässen des Beckens, Parallelgrafttechnik
- 39.79.19 ↔ Endovaskuläre Implantation eines Grafts an sonstigen Gefässen, sonstige
- 39.79.21 ↔ Coil-Embolisation oder -Verschluss von Gefässen der oberen Extremitäten
- 39.79.22 ↔ Coil-Embolisation oder -Verschluss der Aorta
- 39.79.24 ↔ Coil-Embolisation oder -Verschluss von thorakalen Gefässen
- 39.79.25 ↔ Coil-Embolisation oder -Verschluss von viszeralen Gefässen
- 39.79.26 ↔ Coil-Embolisation oder -Verschluss von abdominalen Gefässen
- 39.79.27 ↔ Coil-Embolisation oder -Verschluss von Gefässen der unteren Extremitäten
- 39.79.28 ↔ Coil-Embolisation oder -Verschluss von spinalen Gefässen
- 39.79.29 ↔ Coil-Embolisation oder -Verschluss von sonstigen Gefässen, sonstige
- 39.79.30 ↔ Selektive Embolisation mit embolisierenden Flüssigkeiten von sonstigen Gefässen, n.n.bez.
- 39.79.31 ↔ Selektive Embolisation mit embolisierenden Flüssigkeiten von Gefässen der oberen Extremitäten
- 39.79.32 ↔ Selektive Embolisation mit embolisierenden Flüssigkeiten der Aorta
- 39.79.34 ↔ Selektive Embolisation mit embolisierenden Flüssigkeiten von thorakalen Gefässen
- 39.79.35 ↔ Selektive Embolisation mit embolisierenden Flüssigkeiten von viszeralen Gefässen
- 39.79.36 ↔ Selektive Embolisation mit embolisierenden Flüssigkeiten von abdominalen Gefässen
- 39.79.37 ↔ Selektive Embolisation mit embolisierenden Flüssigkeiten von Gefässen der unteren Extremitäten
- 39.79.38 ↔ Selektive Embolisation mit embolisierenden Flüssigkeiten von spinalen Gefässen
- 39.79.39 ↔ Selektive Embolisation mit embolisierenden Flüssigkeiten von sonstigen Gefässen, sonstige
- 39.79.40 ↔ Selektive Embolisation mit ablösbaren Ballons von sonstigen Gefässen, n.n.bez.
- 39.79.41 ↔ Selektive Embolisation mit ablösbaren Ballons von Gefässen der oberen Extremitäten
- 39.79.42 ↔ Selektive Embolisation mit ablösbaren Ballons der Aorta

39.79.44 ↔	Selektive Embolisation mit ablösbaren Ballons von thorakalen Gefässen	39.79.85 ↔	Kathetertechnischer Verschluss mittels Radiofrequenz an Gefässen der unteren Extremitäten
39.79.45 ↔	Selektive Embolisation mit ablösbaren Ballons von viszerale Gefässen	39.79.86 ↔	Kathetertechnischer Verschluss mittels Radiofrequenz an viszerale Gefässen
39.79.46 ↔	Selektive Embolisation mit ablösbaren Ballons von abdominalen Gefässen	39.79.87 ↔	Kathetertechnischer Verschluss mittels Radiofrequenz an abdominalen Gefässen
39.79.47 ↔	Selektive Embolisation mit ablösbaren Ballons von spinalen Gefässen	39.79.89 ↔	Kathetertechnischer Verschluss mittels Radiofrequenz an sonstigen Gefässen, sonstige
39.79.48 ↔	Selektive Embolisation mit ablösbaren Ballons von Gefässen der unteren Extremitäten	39.90.00 ↔	Einsetzen von peripheren Gefässstent(s) ohne Medikamenten-Freisetzung, n.n.bez.
39.79.49 ↔	Selektive Embolisation mit ablösbaren Ballons von sonstigen Gefässen, sonstige	39.90.09 ↔	Einsetzen von peripheren Gefässstent(s) ohne Medikamenten-Freisetzung, sonstige
39.79.50 ↔	Selektive Embolisation mit Schirmen von sonstigen Gefässen, n.n.bez.	39.90.10 ↔	Einsetzen von Gefässstent(s) in nicht-kardiale Gefässe, bare Stents
39.79.51 ↔	Selektive Embolisation mit Schirmen von Gefässen der oberen Extremitäten	39.90.11 ↔	Einsetzen von Gefässstent(s) in nicht-kardiale Gefässe, bioresorbierbare Stents
39.79.52 ↔	Selektive Embolisation mit Schirmen der Aorta	39.90.12 ↔	Einsetzen von Gefässstent(s) in nicht-kardiale Gefässe, grosslumige Stents n.n.bez.
39.79.54 ↔	Selektive Embolisation mit Schirmen von thorakalen Gefässen	39.90.13 ↔	Einsetzen von Gefässstent(s) in nicht-kardiale Gefässe, grosslumige Stents ungeschützt
39.79.55 ↔	Selektive Embolisation mit Schirmen von viszerale Gefässen	39.90.14 ↔	Einsetzen von Gefässstent(s) in nicht-kardiale Gefässe, Grosslumige Stents geschützt
39.79.56 ↔	Selektive Embolisation mit Schirmen von abdominalen Gefässen	39.90.15 ↔	Einsetzen von Gefässstent(s) in nicht-kardiale Gefässe, geschützt Stents (Stentgrafts) in nicht-aneurysmatischen Gefässen
39.79.57 ↔	Selektive Embolisation mit Schirmen von Gefässen der unteren Extremitäten	39.90.16 ↔	Einsetzen von Gefässstent(s) in nicht-kardiale Gefässe, geschützte Stent-Grafts mit bioaktiver Oberfläche
39.79.58 ↔	Selektive Embolisation mit Schirmen von spinalen Gefässen	39.90.17 ↔	Einsetzen von peripheren Gefässstent(s), Multilayerstents
39.79.59 ↔	Selektive Embolisation mit Schirmen von sonstigen Gefässen, sonstige	39.90.18 ↔	Einsetzen von peripheren venösen selbstexpandierenden Gefässstent(s)
39.79.60 ↔	Selektive Embolisation mit Partikeln von sonstigen Gefässen, n.n.bez.	39.90.31 ↔	Einsetzen von überlangen bare Stent(s) (>10 cm) in nicht-kardiale Gefässe
39.79.61 ↔	Selektive Embolisation mit Partikeln von Gefässen der oberen Extremitäten	39.90.32 ↔	Einsetzen von überlangen covered Stent(s) (>10 cm) in nicht-kardiale Gefässe
39.79.62 ↔	Selektive Embolisation mit Partikeln der Aorta	39.90.33 ↔	Einsetzen von peripheren venösen überlangen selbstexpandierenden Gefässstent(s) (>10 cm)
39.79.64 ↔	Selektive Embolisation mit Partikeln von thorakalen Gefässen	44.44 ↔	Katheterembolisation zur Blutstillung in Magen oder Duodenum
39.79.65 ↔	Selektive Embolisation mit Partikeln von viszerale Gefässen	78.11.10 ↔	Geschlossene Reposition einer Fraktur von Skapula und Klavikula mit Knochenfixation durch Fixateur externe
39.79.66 ↔	Selektive Embolisation mit Partikeln von abdominalen Gefässen	78.11.11 ↔	Offene Reposition einer einfachen Fraktur von Skapula und Klavikula mit Knochenfixation durch Fixateur externe
39.79.67 ↔	Selektive Embolisation mit Partikeln von Gefässen der unteren Extremitäten	78.11.12 ↔	Offene Reposition einer Mehrfragmentfraktur von Klavikula und Skapula mit Knochenfixation durch Fixateur externe
39.79.68 ↔	Selektive Embolisation mit Partikeln von spinalen Gefässen	78.11.20 ↔	Geschlossene Reposition einer Fraktur von Rippen und Sternum mit Knochenfixation durch Fixateur externe
39.79.69 ↔	Selektive Embolisation mit Partikeln von sonstigen Gefässen, sonstige	78.11.21 ↔	Offene Reposition einer Fraktur von Rippen und Sternum mit Knochenfixation durch Fixateur externe
39.79.70 ↔	Kathetertechnischer Verschluss von Arterien mittels Laser, sonstigen Gefässen, n.n.bez.	78.11.99 ↔	Anlegen eines Fixateur externe an Skapula, Klavikula, Rippen und Sternum (inkl. Reposition von Frakturen), sonstige
39.79.71 ↔	Kathetertechnischer Verschluss mittels Laser, an Arterien der oberen Extremitäten	78.12.10 ↔	Geschlossene Reposition einer proximalen Humerusfraktur mit Knochenfixation durch Fixateur externe
39.79.72 ↔	Kathetertechnischer Verschluss mittels Laser, an der Aorta	78.12.11 ↔	Offene Reposition einer proximalen Humerusfraktur mit Knochenfixation durch Fixateur externe
39.79.74 ↔	Kathetertechnischer Verschluss mittels Laser, an thorakalen Gefässen	78.12.90 ↔	Geschlossene Reposition einer sonstigen Humerusfraktur mit Knochenfixation durch Fixateur externe
39.79.75 ↔	Kathetertechnischer Verschluss mittels Laser, an Gefässen der unteren Extremitäten	78.12.91 ↔	Offene Reposition einer sonstigen Humerusfraktur mit Knochenfixation durch Fixateur externe
39.79.76 ↔	Kathetertechnischer Verschluss mittels Laser, an viszerale Gefässen	78.12.99 ↔	Anlegen eines Fixateur externe am Humerus (inkl. Reposition von Frakturen), sonstige
39.79.77 ↔	Kathetertechnischer Verschluss mittels Laser, an abdominalen Gefässen		
39.79.79 ↔	Kathetertechnischer Verschluss von Arterien mittels Laser, sonstige Gefässe, sonstige		
39.79.80 ↔	Kathetertechnischer Verschluss von Arterien mittels Radiofrequenz, sonstige Gefässe, n.n.bez.		
39.79.81 ↔	Kathetertechnischer Verschluss mittels Radiofrequenz an Arterien der oberen Extremitäten		
39.79.82 ↔	Kathetertechnischer Verschluss mittels Radiofrequenz an der Aorta		
39.79.84 ↔	Kathetertechnischer Verschluss mittels Radiofrequenz an thorakalen Gefässen		

78.13.10 ↔	Geschlossene Reposition einer distalen Radiusfraktur mit Knochenfixation durch Fixateur externe	78.17.20 ↔	Offene Reposition einer einfachen Fraktur der proximalen Fibula mit Knochenfixation durch Fixateur externe
78.13.11 ↔	Geschlossene Reposition einer sonstigen Radiusfraktur mit Knochenfixation durch Fixateur externe	78.17.21 ↔	Offene Reposition einer Mehrfragmentfraktur der proximalen Fibula mit Knochenfixation durch Fixateur externe
78.13.12 ↔	Offene Reposition einer distalen Radiusfraktur mit Knochenfixation durch Fixateur externe	78.17.22 ↔	Offene Reposition einer einfachen Fraktur des Fibulaschafts mit Knochenfixation durch Fixateur externe
78.13.13 ↔	Offene Reposition einer sonstigen Radiusfraktur mit Knochenfixation durch Fixateur externe	78.17.23 ↔	Offene Reposition einer Mehrfragmentfraktur des Fibulaschafts mit Knochenfixation durch Fixateur externe
78.13.20 ↔	Geschlossene Reposition einer Ulnafraktur mit Knochenfixation durch Fixateur externe	78.17.24 ↔	Geschlossene Reposition einer distalen Fibulafraktur mit Knochenfixation durch Fixateur externe
78.13.99 ↔	Anlegen eines Fixateur externe an Radius und Ulna (inkl. Reposition von Frakturen), sonstige	78.17.25 ↔	Offene Reposition einer einfachen Fraktur der distalen Fibula mit Knochenfixation durch Fixateur externe
78.14.10 ↔	Geschlossene Reposition einer Fraktur an Karpalia und Metakarpalia mit Knochenfixation durch Fixateur externe	78.17.26 ↔	Offene Reposition einer Mehrfragmentfraktur der distalen Fibula mit Knochenfixation durch Fixateur externe
78.14.11 ↔	Offene Reposition einer Fraktur an Karpalia und Metakarpalia mit Knochenfixation durch Fixateur externe	78.17.27 ↔	Geschlossene Reposition einer sonstigen Fibulafraktur mit Knochenfixation durch Fixateur externe
78.14.99 ↔	Anlegen eines Fixateur externe an Karpalia und Metakarpalia (inkl. Reposition von Frakturen), sonstige	78.17.99 ↔	Anlegen eines Fixateur externe an Tibia und Fibula (inkl. Reposition von Frakturen), sonstige
78.15.10 ↔	Offene Reposition einer Schenkelhalsfraktur und proximalen Femurfraktur mit Knochenfixation durch Fixateur externe	78.18.10 ↔	Geschlossene Reposition einer Kalkaneusfraktur mit Knochenfixation durch Fixateur externe
78.15.20 ↔	Offene Reposition einer Femurschaftfraktur mit Knochenfixation durch Fixateur externe	78.18.11 ↔	Geschlossene Reposition einer Fraktur sonstiger Tarsalia und Metatarsalia mit Knochenfixation durch Fixateur externe
78.15.30 ↔	Geschlossene Reposition einer distalen Femurfraktur mit Knochenfixation durch Fixateur externe	78.18.12 ↔	Offene Reposition einer einfachen Fraktur an sonstigen Tarsalia und Metatarsalia mit Knochenfixation durch Fixateur externe
78.15.31 ↔	Offene Reposition einer distalen Femurfraktur mit Knochenfixation durch Fixateur externe	78.18.13 ↔	Offene Reposition einer Fraktur an Kalkaneus und Talus mit Knochenfixation durch Fixateur externe
78.15.40 ↔	Geschlossene Reposition einer sonstigen Femurfraktur mit Knochenfixation durch Fixateur externe	78.18.14 ↔	Offene Reposition einer Mehrfragmentfraktur an sonstigen Tarsalia mit Knochenfixation durch Fixateur externe
78.15.99 ↔	Anlegen eines Fixateur externe am Femur (inkl. Reposition von Frakturen), sonstige	78.18.15 ↔	Offene Reposition einer Mehrfragmentfraktur an Metatarsalia mit Knochenfixation durch Fixateur externe
78.16.10 ↔	Geschlossene Reposition einer Fraktur der Patella mit Knochenfixation durch Fixateur externe	78.18.99 ↔	Anlegen eines Fixateur externe an Tarsalia und Metatarsalia (inkl. Reposition von Frakturen), sonstige
78.16.11 ↔	Offene Reposition einer Fraktur der Patella mit Knochenfixation durch Fixateur externe	78.19.10 ↔	Geschlossene Reposition einer Fraktur von Phalangen der Hand mit Knochenfixation durch Fixateur externe
78.16.99 ↔	Anlegen eines Fixateur externe an der Patella (inkl. Reposition von Frakturen), sonstige	78.19.11 ↔	Offene Reposition einer Fraktur von Phalangen der Hand mit Knochenfixation durch Fixateur externe
78.17.10 ↔	Geschlossene Reposition einer Fraktur der proximalen Tibia mit Knochenfixation durch Fixateur externe	78.19.20 ↔	Geschlossene Reposition einer Fraktur des Beckens mit Knochenfixation durch Fixateur externe
78.17.11 ↔	Offene Reposition einer einfachen Fraktur der proximalen Tibia mit Knochenfixation durch Fixateur externe	78.19.21 ↔	Offene Reposition einer Fraktur des Acetabulums mit Knochenfixation / Transfixation durch Fixateur externe
78.17.12 ↔	Offene Reposition einer Mehrfragmentfraktur der proximalen Tibia mit Knochenfixation durch Fixateur externe	78.19.22 ↔	Offene Reposition einer Fraktur sonstiger Teile des Beckens mit Knochenfixation durch Fixateur externe
78.17.13 ↔	Offene Reposition einer einfachen Tibiaschaftfraktur mit Knochenfixation durch Fixateur externe	78.19.30 ↔	Geschlossene Reposition einer Fraktur von Phalangen des Fusses mit Knochenfixation durch Fixateur externe
78.17.14 ↔	Offene Reposition einer einfachen Fraktur der distalen Tibia mit Knochenfixation durch Fixateur externe	78.19.31 ↔	Offene Reposition einer Fraktur von Phalangen des Fusses mit Knochenfixation durch Fixateur externe
78.17.15 ↔	Geschlossene Reposition einer sonstigen Tibiafraktur mit Knochenfixation durch Fixateur externe		
78.17.16 ↔	Offene Reposition einer Mehrfragmentfraktur sonstiger Teile der Tibia mit Knochenfixation durch Fixateur externe		

**Prozedur E02-3**

- |             |  |             |  |
|-------------|--|-------------|--|
| 86.2a.21 ‡↔ | Chirurgisches Débridement, mittlerer Ausdehnung, am Kopf                 | 86.2a.31 ‡↔ | Chirurgisches Débridement, grosser Ausdehnung, am Kopf                 |
| 86.2a.26 ‡↔ | Chirurgisches Débridement, mittlerer Ausdehnung, an der Hand             | 86.2a.36 ‡↔ | Chirurgisches Débridement, grosser Ausdehnung, an der Hand             |
| 86.2a.2d ‡↔ | Chirurgisches Débridement, mittlerer Ausdehnung, am Fuss                 | 86.2a.3d ‡↔ | Chirurgisches Débridement, grosser Ausdehnung, am Fuss                 |
| 86.2a.2e ‡↔ | Chirurgisches Débridement, mittlerer Ausdehnung, an anderer Lokalisation | 86.2a.3e ‡↔ | Chirurgisches Débridement, grosser Ausdehnung, an anderer Lokalisation |

**Prozedur E02-4**

- 86.0b.11 ‡↔ Implantation eines Medikamententrägers an Haut und Subkutangewebe

**Prozedur E02-5**

- 39.75.16 ↔ Perkutan-transluminale Gefässintervention sonstige Gefässe, selektive Thrombolyse, ultraschallunterstützt

**Prozedur E02-6**

- |            |  |            |  |
|------------|--|------------|--|
| 00.55.00 ↔ | Einsetzen von peripheren Gefässstent(s) mit Medikamenten-Freisetzung, n.n.bez.                               | 30.4x.00 ↔ | Radikale Laryngektomie, n.n.bez.   |
| 00.55.11 ↔ | Einsetzen von peripheren Gefässstent(s) mit Medikamenten-Freisetzung, drug eluting überlange Stents (>10 cm) | 30.4x.10 ↔ | Radikale Laryngektomie, mit Pharyngektomie, ohne Rekonstruktion  |
| 00.55.99 ↔ | Einsetzen von peripheren Gefässstent(s) mit Medikamenten-Freisetzung, sonstige                               | 30.4x.11 ↔ | Radikale Laryngektomie, mit Pharyngektomie, Rekonstruktion mit lokaler Schleimhaut   |
| 00.63 ↔    | Perkutanes Einsetzen von Stent(s) an A. carotis  | 30.4x.12 ↔ | Radikale Laryngektomie, mit Pharyngektomie, Rekonstruktion mit nicht vaskularisiertem Transplantat   |
| 00.64 ↔    | Perkutanes Einsetzen von Stent(s) an sonstigen präzerebralen (extrakraniellen) Arterien                      | 30.4x.13 ↔ | Radikale Laryngektomie, mit Pharyngektomie, Rekonstruktion mit gestieltem regionalen Lappen  |
| 00.65.00 ↔ | Perkutanes Einsetzen von sonstigem(n) intrakraniellen vaskulären Stent(s), n.n.bez.                          | 30.4x.14 ↔ | Radikale Laryngektomie, mit Pharyngektomie, Rekonstruktion mit gestieltem Lappen   |
| 00.65.11 ↔ | Perkutanes transluminale Einsetzen von intrakraniellen vaskulären Mikrostroment(s)                           | 30.4x.15 ↔ | Radikale Laryngektomie, mit Pharyngektomie, Rekonstruktion mit freiem mikrovaskulär-anastomosierten Transplantat                           |
| 00.65.99 ↔ | Perkutanes Einsetzen von sonstigem(n) intrakraniellen vaskulären Stent(s), sonstige                          | 30.4x.16 ↔ | Radikale Laryngektomie, mit Pharyngektomie, Rekonstruktion mit freiem Darmtransplantat   |
| 00.67.00 ↔ | Perkutanes Einsetzen von zentralen Gefässstent(s), n.n.bez.  | 30.4x.17 ↔ | Radikale Laryngektomie, mit Pharyngektomie, Rekonstruktion mit Magenhochzug  |
| 00.67.10 ↔ | Perkutanes Einsetzen von Gefässstent(s) in die V. cava   | 30.4x.19 ↔ | Radikale Laryngektomie, mit Pharyngektomie, sonstige Rekonstruktion  |
| 00.67.20 ↔ | Perkutanes Einsetzen von Gefässstent(s) in die V. porta  | 30.4x.20 ↔ | Radikale Laryngektomie, mit Pharyngektomie und Schilddrüsenresektion, ohne Rekonstruktion  |
| 00.67.99 ↔ | Perkutanes Einsetzen von zentralen Gefässstent(s), sonstige  | 30.4x.21 ↔ | Radikale Laryngektomie, mit Pharyngektomie und Schilddrüsenresektion, Rekonstruktion mit lokaler Schleimhaut                               |
| 28.2x.00 ↔ | Tonsillektomie ohne Adenoidektomie, n.n.bez.   | 30.4x.22 ↔ | Radikale Laryngektomie, mit Pharyngektomie und Schilddrüsenresektion, Rekonstruktion mit nicht vaskularisiertem Transplantat               |
| 28.2x.10 ↔ | Partielle Resektion der Tonsille [Tonsillotomie] ohne Adenoidektomie   | 30.4x.23 ↔ | Radikale Laryngektomie, mit Pharyngektomie und Schilddrüsenresektion, Rekonstruktion mit gestieltem regionalen Lappen                      |
| 28.2x.11 ↔ | Totale Tonsillektomie ohne Adenoidektomie  | 30.4x.24 ↔ | Radikale Laryngektomie, mit Pharyngektomie und Schilddrüsenresektion, Rekonstruktion mit gestieltem Lappen                                 |
| 28.2x.12 ↔ | Abszessstonsillektomie   | 30.4x.25 ↔ | Radikale Laryngektomie, mit Pharyngektomie und Schilddrüsenresektion, Rekonstruktion mit freiem mikrovaskulär-anastomosierten Transplantat |
| 28.2x.99 ↔ | Tonsillektomie ohne Adenoidektomie, sonstige   | 30.4x.26 ↔ | Radikale Laryngektomie, mit Pharyngektomie und Schilddrüsenresektion, Rekonstruktion mit freiem Darmtransplantat                           |
| 28.4 ↔     | Exzision eines Tonsillenrestes   | 30.4x.27 ↔ | Radikale Laryngektomie, mit Pharyngektomie und Schilddrüsenresektion, Rekonstruktion mit Magenhochzug                                      |
| 30.21 ↔    | Epiglottidektomie  |            |  |
| 30.22.00 ↔ | Chordektomie, n.n.bez.   |            |  |
| 30.22.10 ↔ | Chordektomie, endolaryngeal  |            |  |
| 30.22.11 ↔ | Chordektomie, durch Thyreotomie  |            |  |
| 30.22.99 ↔ | Chordektomie, sonstige   |            |  |
| 30.29.00 ↔ | Sonstige partielle Laryngektomie, n.n.bez.   |            |  |
| 30.29.10 ↔ | Cricohyoidoepiglottopexie (CHEP)   |            |  |
| 30.29.11 ↔ | Cricohyoidopexie (CHP)   |            |  |
| 30.29.20 ↔ | Partielle Larynx-Pharynx-Resektion   |            |  |
| 30.29.21 ↔ | Partielle Laryngektomie frontale (Huet)  |            |  |
| 30.29.22 ↔ | Partielle Laryngektomie frontolaterale (Leroux-Robert)   |            |  |
| 30.29.30 ↔ | Arytenoidektomie   |            |  |
| 30.29.99 ↔ | Sonstige partielle Laryngektomie, sonstige   |            |  |

30.4x.29 ↔	Radikale Laryngektomie, mit Pharyngektomie und Schilddrüsenresektion, sonstige Rekonstruktion	39.50.10 ↔	Angioplastik oder Atherektomie an sonstigem(n) Nicht-Herzkranzgefäss(en) mit Ballon, n.n.bez.
30.4x.99 ↔	Radikale Laryngektomie, sonstige	39.50.11 ↔	Angioplastik oder Atherektomie an sonstigem(n) Nicht-Herzkranzgefäss(en) mit einfacher Ballon
33.71.11 †↔	Endoskopisches Einsetzen von Bronchialventil(en), ein Ventil	39.50.12 ↔	Angioplastik oder Atherektomie an sonstigem(n) Nicht-Herzkranzgefäss(en) mit cutting Ballon
33.71.12 †↔	Endoskopisches Einsetzen von Bronchialventil(en), zwei Ventile	39.50.13 ↔	Angioplastik oder Atherektomie an sonstigem(n) Nicht-Herzkranzgefäss(en) mit Kryoplastie-Ballon
33.71.13 †↔	Endoskopisches Einsetzen von Bronchialventil(en), drei Ventile	39.50.14 ↔	Angioplastik oder Atherektomie an sonstigem(n) Nicht-Herzkranzgefäss(en) mit Drug eluting Ballon
33.71.14 †↔	Endoskopisches Einsetzen von Bronchialventil(en), vier Ventile	39.50.19 ↔	Angioplastik oder Atherektomie an sonstigem(n) Nicht-Herzkranzgefäss(en) mit sonstiger Ballon
33.71.16 †↔	Endoskopisches Einsetzen von Bronchialventil(en), fünf Ventile	39.50.20 ↔	Angioplastik Blade- Laserangioplastie an sonstigem(n) Nicht-Herzkranzgefäss(en)
33.71.17 †↔	Endoskopisches Einsetzen von Bronchialventil(en), sechs Ventile	39.50.21 ↔	Angioplastik Thrombektomie an sonstigem(n) Nicht-Herzkranzgefäss(en)
33.71.18 †↔	Endoskopisches Einsetzen von Bronchialventil(en), sieben Ventile	39.50.99 ↔	Angioplastik oder Atherektomie an sonstigem(n) Nicht-Herzkranzgefäss(en), sonstige
33.71.1a †↔	Endoskopisches Einsetzen von Bronchialventil(en), acht Ventile	39.52.99 ↔	Sonstige Korrektur eines Aneurysmas, sonstige
33.71.1b †↔	Endoskopisches Einsetzen von Bronchialventil(en), neun Ventile	39.71.00 ↔	Endovaskuläre Implantation eines Grafts in Aorta abdominalis, n.n.bez.
33.71.1c †↔	Endoskopisches Einsetzen von Bronchialventil(en), zehn und mehr Ventile	39.71.10 ↔	Endovaskuläre Implantation eines Grafts in Aorta abdominalis, aortoiliakal, ohne Fenestrierung oder Seitenarm
33.71.21 †↔	Endoskopisches Ersetzen von Bronchialventil(en), ein Ventil	39.71.11 ↔	Endovaskuläre Implantation eines Grafts in Aorta abdominalis, aortoiliakal, mit Fenestrierung oder Seitenarm
33.71.22 †↔	Endoskopisches Ersetzen von Bronchialventil(en), zwei Ventile	39.71.12 ↔	Endovaskuläre Implantation eines Grafts in Aorta abdominalis, Bifurkationsprothese, aortobiliakal, ohne Fenestrierung oder Seitenarm
33.71.23 †↔	Endoskopisches Ersetzen von Bronchialventil(en), drei Ventile	39.71.13 ↔	Endovaskuläre Implantation eines Grafts in Aorta abdominalis, Bifurkationsprothese, aortobiliakal, mit Fenestrierung oder Seitenarm
33.71.24 †↔	Endoskopisches Ersetzen von Bronchialventil(en), vier Ventile	39.71.14 ↔	Endovaskuläre Implantation eines Grafts in Aorta abdominalis, Rohrprothese, aortal, ohne Fenestrierung oder Seitenarm
33.71.26 †↔	Endoskopisches Ersetzen von Bronchialventil(en), fünf Ventile	39.71.15 ↔	Endovaskuläre Implantation eines Grafts in Aorta abdominalis, Rohrprothese, aortal, mit Fenestrierung oder Seitenarm
33.71.27 †↔	Endoskopisches Ersetzen von Bronchialventil(en), sechs Ventile	39.71.16 ↔	Endovaskuläre Implantation eines Grafts in Aorta abdominalis, aortoiliakal, Parallelgrafttechnik
33.71.28 †↔	Endoskopisches Ersetzen von Bronchialventil(en), sieben Ventile	39.71.17 ↔	Endovaskuläre Implantation eines Grafts in Aorta abdominalis, aortobiliakal, Parallelgrafttechnik
33.71.2a †↔	Endoskopisches Ersetzen von Bronchialventil(en), acht Ventile	39.71.18 ↔	Endovaskuläre Implantation eines Grafts in Aorta abdominalis, aortal, Parallelgrafttechnik
33.71.2b †↔	Endoskopisches Ersetzen von Bronchialventil(en), neun Ventile	39.71.99 ↔	Endovaskuläre Implantation eines Grafts in Aorta abdominalis, sonstige
33.71.2c †↔	Endoskopisches Ersetzen von Bronchialventil(en), zehn und mehr Ventile	39.72.00 ↔	Endovaskuläre plastische Rekonstruktion oder Okklusion von Gefässen am Kopf und Hals, n.n.bez.
33.91.20 †↔	Bronchusdilatation, endoskopisch, mit Einlegen oder Wechsel eines Stents/Stentgrafts, n.n.bez.	39.72.10 ↔	Selektive Embolisation von intrakraniellen Gefässen, n.n.bez.
33.91.21 †↔	Bronchusdilatation, endoskopisch, mit Einlegen oder Wechsel eines Stents/Stentgrafts aus Kunststoff	39.72.11 ↔	Selektive Embolisation von intrakraniellen Gefässen mit Partikeln oder Metallspiralen
33.91.22 †↔	Bronchusdilatation, endoskopisch, mit Einlegen oder Wechsel eines Stents/Stentgrafts aus Metall	39.72.12 ↔	Selektive Embolisation von intrakraniellen Gefässen mit embolisierenden Flüssigkeiten, ablösbaren Ballons oder Schirmen
33.91.23 †↔	Bronchusdilatation, endoskopisch, mit Einlegen oder Wechsel eines Stents/Stentgrafts hybrid/dynamisch	39.72.13 ↔	Selektive Embolisation von intrakraniellen Gefässen durch Flow-Diverter
33.91.29 †↔	Bronchusdilatation, endoskopisch, mit Einlegen oder Wechsel eines Stents/Stentgrafts, sonstige	39.72.14 ↔	Selektive Embolisation von intrakraniellen Gefässen mit adhäsivem Embolisat
34.1 ↔	Inzision des Mediastinums	39.72.19 ↔	Selektive Embolisation von intrakraniellen Gefässen, sonstige
34.6x.11 ↔	Pleurodese, offen chirurgisch, ohne Dekortikation	39.72.20 ↔	Selektive Embolisation von extrakraniellen Gefässen des Kopfes und des Halses, n.n.bez.
34.6x.12 ↔	Pleurodese, offen chirurgisch, mit Dekortikation	39.72.21 ↔	Selektive Embolisation von extrakraniellen Gefässen des Kopfes und des Halses mit Partikeln oder Metallspiralen
34.6x.13 ↔	Pleurodese, offen chirurgisch, durch Poudrage	39.72.22 ↔	Selektive Embolisation von extrakraniellen Gefässen des Kopfes und des Halses mit embolisierenden Flüssigkeiten, ablösbaren Ballons oder Schirmen
34.6x.19 ↔	Pleurodese, offen chirurgisch, sonstige		
38.7x.10 ↔	Unterbrechung der Vena cava, offen chirurgisch, n.n.bez.		
38.7x.11 ↔	Einsetzen eines Antiembolie-Schirmes in die Vena cava, offen chirurgisch		
38.7x.12 ↔	Entfernung eines Antiembolie-Schirmes in der Vena cava, offen chirurgisch		
38.7x.13 ↔	Ligatur oder Plikatur der Vena cava, offen chirurgisch		
38.7x.19 ↔	Unterbrechung der Vena cava, offen chirurgisch, sonstige		
39.50.00 ↔	Angioplastik oder Atherektomie an sonstigem(n) Nicht-Herzkranzgefäss(en), n.n.bez.		

39.72.24 ↔	Selektive Embolisation von extrakraniellen Gefässen des Kopfes und des Halses mit adhäsivem Embolisat	39.79.11 ↔	Endovaskuläre Implantation eines Grafts an Viszeralgefässen
39.72.29 ↔	Selektive Embolisation von extrakraniellen Gefässen des Kopfes und des Halses, sonstige	39.79.12 ↔	Endovaskuläre Implantation eines Grafts an Gefässen des Beckens
39.72.30 ↔	Perkutan-transluminale Embolisation einer Gefässmissbildung durch Mikrokatheter, n.n.bez.	39.79.13 ↔	Endovaskuläre Implantation eines Grafts an abdominalen Gefässen
39.72.31 ↔	Perkutan-transluminale Embolisation einer Gefässmissbildung durch Mikrokatheter, Verwendung von einem Mikrokatheter	39.79.14 ↔	Endovaskuläre Implantation eines Grafts an Gefässen des Beckens, Parallelgrafttechnik
39.72.32 ↔	Perkutan-transluminale Embolisation einer Gefässmissbildung durch Mikrokatheter, Verwendung von zwei Mikrokathetern	39.79.19 ↔	Endovaskuläre Implantation eines Grafts an sonstigen Gefässen, sonstige
39.72.33 ↔	Perkutan-transluminale Embolisation einer Gefässmissbildung durch Mikrokatheter, Verwendung von drei Mikrokathetern	39.79.21 ↔	Coil-Embolisation oder -Verschluss von Gefässen der oberen Extremitäten
39.72.34 ↔	Perkutan-transluminale Embolisation einer Gefässmissbildung durch Mikrokatheter, Verwendung von vier Mikrokathetern	39.79.22 ↔	Coil-Embolisation oder -Verschluss der Aorta
39.72.35 ↔	Perkutan-transluminale Embolisation einer Gefässmissbildung durch Mikrokatheter, Verwendung von fünf Mikrokathetern	39.79.24 ↔	Coil-Embolisation oder -Verschluss von thorakalen Gefässen
39.72.36 ↔	Perkutan-transluminale Embolisation einer Gefässmissbildung durch Mikrokatheter, Verwendung von 6 und mehr Mikrokathetern	39.79.25 ↔	Coil-Embolisation oder -Verschluss von viszerale Gefässen
39.72.99 ↔	Endovaskuläre plastische Rekonstruktion oder Okklusion von Gefässen am Kopf und Hals, sonstige	39.79.26 ↔	Coil-Embolisation oder -Verschluss von abdominalen Gefässen
39.73.00 ↔	Endovaskuläre Implantation eines Grafts an der thorakalen Aorta, n.n.bez.	39.79.27 ↔	Coil-Embolisation oder -Verschluss von Gefässen der unteren Extremitäten
39.73.09 ↔	Endovaskuläre Implantation eines Grafts an der thorakalen Aorta, sonstige	39.79.28 ↔	Coil-Embolisation oder -Verschluss von spinalen Gefässen
39.73.10 ↔	Endovaskuläre Implantation eines Grafts in die Aorta thoracica, ohne Fenestrierung oder Seitenarm	39.79.29 ↔	Coil-Embolisation oder -Verschluss von sonstigen Gefässen, sonstige
39.73.11 ↔	Endovaskuläre Implantation eines Grafts in die Aorta thoracica, mit Fenestrierung oder Seitenarm	39.79.30 ↔	Selektive Embolisation mit embolisierenden Flüssigkeiten von sonstigen Gefässen, n.n.bez.
39.73.12 ↔	Endovaskuläre Implantation eines Grafts in die Aorta thoracica, Parallelgrafttechnik	39.79.31 ↔	Selektive Embolisation mit embolisierenden Flüssigkeiten von Gefässen der oberen Extremitäten
39.73.20 ↔	Endovaskuläre Implantation eines Grafts in die Aorta thoracoabdominalis	39.79.32 ↔	Selektive Embolisation mit embolisierenden Flüssigkeiten der Aorta
39.73.21 ↔	Endovaskuläre Implantation eines Grafts in die Aorta thoracoabdominalis, Parallelgrafttechnik	39.79.34 ↔	Selektive Embolisation mit embolisierenden Flüssigkeiten von thorakalen Gefässen
39.75.01 ↔	Perkutan-transluminale Gefässintervention, sonstige Gefässe, Fremdkörperentfernung mit Bergekatheter, Körbchenkatheter, etc.	39.79.35 ↔	Selektive Embolisation mit embolisierenden Flüssigkeiten von viszerale Gefässen
39.75.10 ↔	Perkutan-transluminale Gefässintervention, sonstige Gefässe, Kathetersysteme zu Rekanalisation von Totalverschlüssen	39.79.36 ↔	Selektive Embolisation mit embolisierenden Flüssigkeiten von abdominalen Gefässen
39.75.11 ↔	Perkutan-transluminale Gefässintervention, sonstige Gefässe, Rotationsthrombektomie	39.79.37 ↔	Selektive Embolisation mit embolisierenden Flüssigkeiten von Gefässen der unteren Extremitäten
39.75.12 ↔	Perkutan-transluminale Gefässintervention, sonstige Gefässe, Laserangioplastie	39.79.38 ↔	Selektive Embolisation mit embolisierenden Flüssigkeiten von spinalen Gefässen
39.75.13 ↔	Perkutan-transluminale Gefässintervention, sonstige Gefässe, Anti-Embolie-System (periphere oder viszerale Gefässe)	39.79.39 ↔	Selektive Embolisation mit embolisierenden Flüssigkeiten von sonstigen Gefässen, sonstige
39.75.14 ↔	Perkutan-transluminale Gefässintervention, sonstige Gefässe, Atherektomie	39.79.40 ↔	Selektive Embolisation mit ablösbaren Ballons von sonstigen Gefässen, n.n.bez.
39.75.15 ↔	Perkutan-transluminale Gefässintervention, sonstige Gefässe, selektive Thrombolysse	39.79.41 ↔	Selektive Embolisation mit ablösbaren Ballons von Gefässen der oberen Extremitäten
39.75.16 ↔	Perkutan-transluminale Gefässintervention sonstige Gefässe, selektive Thrombolysse, ultraschallunterstützt	39.79.42 ↔	Selektive Embolisation mit ablösbaren Ballons der Aorta
39.75.30 ↔	Zerebrale Perfusionsaugmentation durch partielle endoaortale Ballonokklusion	39.79.44 ↔	Selektive Embolisation mit ablösbaren Ballons von thorakalen Gefässen
39.76.50 ↔	Perkutane selektive Thrombolysse an extrakraniellen Gefässen des Kopfes und Halses	39.79.45 ↔	Selektive Embolisation mit ablösbaren Ballons von viszerale Gefässen
39.76.70 ↔	Perkutane endovaskuläre Fremdkörperentfernung aus extrakraniellen Gefässen des Kopfes und Halses	39.79.46 ↔	Selektive Embolisation mit ablösbaren Ballons von abdominalen Gefässen
39.77.50 ↔	Perkutane selektive Thrombolysse von intrakraniell(en) Gefäss(en)	39.79.47 ↔	Selektive Embolisation mit ablösbaren Ballons von spinalen Gefässen
39.77.70 ↔	Perkutane endovaskuläre Fremdkörperentfernung aus intrakraniell(en) Gefäss(en)	39.79.48 ↔	Selektive Embolisation mit ablösbaren Ballons von Gefässen der unteren Extremitäten
		39.79.49 ↔	Selektive Embolisation mit ablösbaren Ballons von sonstigen Gefässen, sonstige
		39.79.50 ↔	Selektive Embolisation mit Schirmen von sonstigen Gefässen, n.n.bez.
		39.79.51 ↔	Selektive Embolisation mit Schirmen von Gefässen der oberen Extremitäten
		39.79.52 ↔	Selektive Embolisation mit Schirmen der Aorta
		39.79.54 ↔	Selektive Embolisation mit Schirmen von thorakalen Gefässen
		39.79.55 ↔	Selektive Embolisation mit Schirmen von viszerale Gefässen



39.79.56 ↔	Selektive Embolisation mit Schirmen von abdominalen Gefässen	39.90.14 ↔	Einsetzen von Gefässstent(s) in nicht-kardiale Gefässe, Grosslumige Stents gecovered
39.79.57 ↔	Selektive Embolisation mit Schirmen von Gefässen der unteren Extremitäten	39.90.15 ↔	Einsetzen von Gefässstent(s) in nicht-kardiale Gefässe, gecovered Stents (Stentgrafts) in nicht-aneurysmatischen Gefässen
39.79.58 ↔	Selektive Embolisation mit Schirmen von spinalen Gefässen	39.90.16 ↔	Einsetzen von Gefässstent(s) in nicht-kardiale Gefässe, gecoverte Stent-Grafts mit bioaktiver Oberfläche
39.79.59 ↔	Selektive Embolisation mit Schirmen von sonstigen Gefässen, sonstige	39.90.17 ↔	Einsetzen von peripheren Gefässstent(s), Multilayerstents
39.79.60 ↔	Selektive Embolisation mit Partikeln von sonstigen Gefässen, n.n.bez.	39.90.18 ↔	Einsetzen von peripheren venösen selbstexpandierenden Gefässstent(s)
39.79.61 ↔	Selektive Embolisation mit Partikeln von Gefässen der oberen Extremitäten	39.90.31 ↔	Einsetzen von überlangen bare Stent(s) (>10 cm) in nicht-kardiale Gefässe
39.79.62 ↔	Selektive Embolisation mit Partikeln der Aorta	39.90.32 ↔	Einsetzen von überlangen covered Stent(s) (>10 cm) in nicht-kardiale Gefässe
39.79.64 ↔	Selektive Embolisation mit Partikeln von thorakalen Gefässen	39.90.33 ↔	Einsetzen von peripheren venösen überlangen selbstexpandierenden Gefässstent(s) (>10 cm)
39.79.65 ↔	Selektive Embolisation mit Partikeln von viszerale Gefässen	40.40 ↔	Neck dissection, n.n.bez.
39.79.66 ↔	Selektive Embolisation mit Partikeln von abdominalen Gefässen	40.41.00 ↔	Radikale Neck dissection, n.n.bez.
39.79.67 ↔	Selektive Embolisation mit Partikeln von Gefässen der unteren Extremitäten	40.41.10 ↔	Selektive (funktionelle) Neck dissection, supraomohyoid (Region I-III)
39.79.68 ↔	Selektive Embolisation mit Partikeln von spinalen Gefässen	40.41.11 ↔	Selektive (funktionelle) Neck dissection, lateral (Region II-IV)
39.79.69 ↔	Selektive Embolisation mit Partikeln von sonstigen Gefässen, sonstige	40.41.12 ↔	Selektive (funktionelle) Neck dissection, anterolateral (Region I-IV)
39.79.70 ↔	Kathetertechnischer Verschluss von Arterien mittels Laser, sonstigen Gefässen, n.n.bez.	40.41.13 ↔	Selektive (funktionelle) Neck dissection, posterolateral (Region II-V)
39.79.71 ↔	Kathetertechnischer Verschluss mittels Laser, an Arterien der oberen Extremitäten	40.41.14 ↔	Selektive (funktionelle) Neck dissection, central (Region VI)
39.79.72 ↔	Kathetertechnischer Verschluss mittels Laser, an der Aorta	40.41.20 ↔	Radikale Neck dissection (inkl. modifiziert)
39.79.74 ↔	Kathetertechnischer Verschluss mittels Laser, an thorakalen Gefässen	40.41.21 ↔	Erweiterte radikale Neck dissection
39.79.75 ↔	Kathetertechnischer Verschluss mittels Laser, an Gefässen der unteren Extremitäten	40.41.99 ↔	Radikale Neck dissection, sonstige
39.79.76 ↔	Kathetertechnischer Verschluss mittels Laser, an viszerale Gefässen	44.44 ↔	Katheterembolisation zur Blutstillung in Magen oder Duodenum
39.79.77 ↔	Kathetertechnischer Verschluss mittels Laser, an abdominalen Gefässen	77.40.20 ↔	Knochenbiopsie, ohne Angabe der Lokalisation, Offene Knochenbiopsie
39.79.79 ↔	Kathetertechnischer Verschluss von Arterien mittels Laser, sonstige Gefässe, sonstige	77.40.99 ↔	Knochenbiopsie, ohne Angabe der Lokalisation, sonstige
39.79.80 ↔	Kathetertechnischer Verschluss von Arterien mittels Radiofrequenz, sonstige Gefässe, n.n.bez.	77.41.00 ↔	Knochenbiopsie von Skapula, Klavikula, Rippen und Sternum, n.n.bez.
39.79.81 ↔	Kathetertechnischer Verschluss mittels Radiofrequenz an Arterien der oberen Extremitäten	77.41.20 ↔	Knochenbiopsie von Skapula, Klavikula, Rippen und Sternum, Offene Knochenbiopsie
39.79.82 ↔	Kathetertechnischer Verschluss mittels Radiofrequenz an der Aorta	77.41.99 ↔	Knochenbiopsie von Skapula, Klavikula, Rippen und Sternum, sonstige
39.79.84 ↔	Kathetertechnischer Verschluss mittels Radiofrequenz an thorakalen Gefässen	77.42.00 ↔	Knochenbiopsie am Humerus, n.n.bez.
39.79.85 ↔	Kathetertechnischer Verschluss mittels Radiofrequenz an Gefässen der unteren Extremitäten	77.42.20 ↔	Knochenbiopsie am Humerus, Offene Knochenbiopsie
39.79.86 ↔	Kathetertechnischer Verschluss mittels Radiofrequenz an viszerale Gefässen	77.42.99 ↔	Knochenbiopsie am Humerus, sonstige
39.79.87 ↔	Kathetertechnischer Verschluss mittels Radiofrequenz an abdominalen Gefässen	77.43.00 ↔	Knochenbiopsie an Radius und Ulna, n.n.bez.
39.79.89 ↔	Kathetertechnischer Verschluss mittels Radiofrequenz an sonstigen Gefässen, sonstige	77.43.20 ↔	Knochenbiopsie an Radius und Ulna, Offene Knochenbiopsie
39.90.00 ↔	Einsetzen von peripheren Gefässstent(s) ohne Medikamenten-Freisetzung, n.n.bez.	77.43.99 ↔	Knochenbiopsie an Radius und Ulna, sonstige
39.90.09 ↔	Einsetzen von peripheren Gefässstent(s) ohne Medikamenten-Freisetzung, sonstige	77.44.00 ↔	Knochenbiopsie an Karpalia und Metakarpalia, n.n.bez.
39.90.10 ↔	Einsetzen von Gefässstent(s) in nicht-kardiale Gefässe, bare Stents	77.44.20 ↔	Knochenbiopsie an Karpalia und Metakarpalia, Offene Knochenbiopsie
39.90.11 ↔	Einsetzen von Gefässstent(s) in nicht-kardiale Gefässe, bioresorbierbare Stents	77.44.99 ↔	Knochenbiopsie an Karpalia und Metakarpalia, sonstige
39.90.12 ↔	Einsetzen von Gefässstent(s) in nicht-kardiale Gefässe, grosslumige Stents n.n.bez.	77.45.00 ↔	Knochenbiopsie am Femur, n.n.bez.
39.90.13 ↔	Einsetzen von Gefässstent(s) in nicht-kardiale Gefässe, grosslumige Stents ungecovered	77.45.20 ↔	Knochenbiopsie am Femur, Offene Knochenbiopsie
		77.45.99 ↔	Knochenbiopsie am Femur, sonstige
		77.46.00 ↔	Knochenbiopsie an der Patella, n.n.bez.
		77.46.20 ↔	Knochenbiopsie an der Patella, Offene Knochenbiopsie
		77.46.99 ↔	Knochenbiopsie an der Patella, sonstige
		77.47.00 ↔	Knochenbiopsie an Tibia und Fibula, n.n.bez.
		77.47.20 ↔	Knochenbiopsie an Tibia und Fibula, Offene Knochenbiopsie
		77.47.99 ↔	Knochenbiopsie an Tibia und Fibula, sonstige

77.48.00 ↔ Knochenbiopsie an Tarsalia und Metatarsalia, n.n.bez.	79.19.10 ↔ Geschlossene Reposition einer Fraktur von Klavikula und Skapula mit innerer Knochenfixation
77.48.20 ↔ Knochenbiopsie an Tarsalia und Metatarsalia, Offene Knochenbiopsie	79.19.11 ↔ Geschlossene Reposition einer Fraktur von Rippen mit innerer Fixation
77.48.99 ↔ Knochenbiopsie an Tarsalia und Metatarsalia, sonstige	79.19.12 ↔ Geschlossene Reposition einer Fraktur von Sternum mit innerer Fixation
77.49.00 ↔ Knochenbiopsie an anderen näher bezeichneten Knochen, ausser Gesichtsschädelknochen, n.n.bez.	79.39.10 ↔ Offene Reposition einer einfachen Fraktur von Klavikula und Skapula mit innerer Knochenfixation
77.49.41 ↔ Knochenbiopsie an anderen näher bezeichneten Knochen, ausser Gesichtsschädelknochen, Knochenbiopsie an Phalangen des Fusses, Offene Knochenbiopsie	79.39.11 ↔ Offene Reposition einer Mehrfragmentfraktur von Klavikula und Skapula mit innerer Knochenfixation
77.49.91 ↔ Knochenbiopsie an anderen näher bezeichneten Knochen, ausser Gesichtsschädelknochen, Offene Knochenbiopsie	79.39.12 ↔ Offene Reposition einer einfachen Fraktur von Rippen mit innerer Fixation
77.49.99 ↔ Knochenbiopsie an anderen näher bezeichneten Knochen, ausser Gesichtsschädelknochen, sonstige	79.39.13 ↔ Offene Reposition einer einfachen Fraktur von Sternum mit innerer Fixation
78.91 ↔ Einsetzen eines Knochenwachstumsstimulators an Skapula, Klavikula, Rippen und Sternum	79.39.14 ↔ Offene Reposition einer Mehrfragmentfraktur von Rippen mit innerer Fixation
78.97 ↔ Einsetzen eines Knochenwachstumsstimulators an Tibia und Fibula	79.39.15 ↔ Offene Reposition einer Mehrfragmentfraktur von Sternum mit innerer Fixation
78.99 ↔ Einsetzen eines Knochenwachstumsstimulators an anderen näher bezeichneten Knochen, ausser Gesichtsschädelknochen	7a.11.12 ↔ Knochenbiopsie an der Wirbelsäule, offen chirurgisch
	7a.23 ↔ Knocheninzision an der Wirbelsäule
	7a.25 ↔ Lokale Exzision von Knochenläsion oder -gewebe am Wirbel

**ADRG E03****Brachytherapie oder Therapie mit offenen Nukliden bei Krankheiten und Störungen der Atmungsorgane, mehr als ein Belegungstag**

Prozedur in Tabelle E03-1 und Verweildauer &gt; 1 Tag

**DRG E03Z****Brachytherapie oder Therapie mit offenen Nukliden bei Krankheiten und Störungen der Atmungsorgane, mehr als ein Belegungstag****Prozedur E03-1**

92.20 ↔ Infusion von flüssigem Radioisotop	92.27.39 ↔ Implantation oder Einsetzen radioaktiver Elemente (Brachytherapie mit umschlossenen Radionukliden), sonstiges Gefäß
92.27.00 ↔ Implantation oder Einsetzen radioaktiver Elemente (Brachytherapie mit umschlossenen Radionukliden), Körperoberfläche, sonstiger oder n.n.bez. Applikationsort	92.27.40 ↔ Implantation oder Einsetzen radioaktiver Elemente (Brachytherapie mit umschlossenen Radionukliden), intraoperativ
92.27.10 ↔ Implantation oder Einsetzen radioaktiver Elemente (Brachytherapie mit umschlossenen Radionukliden), weibliche Geschlechtsorgane, n.n.bez.	92.27.70 ↔ Radioaktive Moulagen, n.n.bez.
92.27.11 ↔ Implantation oder Einsetzen radioaktiver Elemente (Brachytherapie mit umschlossenen Radionukliden), intrauterin	92.27.71 ↔ Radioaktive Moulagen, Konstruktion und Applikation von oberflächlichen radioaktiven Moulagen
92.27.12 ↔ Implantation oder Einsetzen radioaktiver Elemente (Brachytherapie mit umschlossenen Radionukliden), intravaginal	92.27.72 ↔ Radioaktive Moulagen, Konstruktion und Applikation von nicht auf der Körperoberfläche verwendeten Applikatoren
92.27.13 ↔ Implantation oder Einsetzen radioaktiver Elemente (Brachytherapie mit umschlossenen Radionukliden), intrauterin und intravaginal kombiniert	92.27.73 ↔ Radioaktive Moulagen, Konstruktion und Applikation von Augenapplikatoren
92.27.21 ↔ Implantation oder Einsetzen radioaktiver Elemente (Brachytherapie mit umschlossenen Radionukliden), Körperoberfläche	92.27.79 ↔ Radioaktive Moulagen, sonstige
92.27.22 ↔ Implantation oder Einsetzen radioaktiver Elemente (Brachytherapie mit umschlossenen Radionukliden), intrakavitär	92.28.00 ↔ Injektion, Instillation oder orale Gabe von Radioisotopen, n.n.bez.
92.27.23 ↔ Implantation oder Einsetzen radioaktiver Elemente (Brachytherapie mit umschlossenen Radionukliden), intraluminal	92.28.09 ↔ Injektion, Instillation oder orale Gabe von Radioisotopen, sonstige
92.27.30 ↔ Implantation oder Einsetzen radioaktiver Elemente (Brachytherapie mit umschlossenen Radionukliden), Gefäß n.n.bez.	92.28.11 ↔ Therapie mit offenen Radionukliden bei Knochenmetastasen
92.27.31 ↔ Implantation oder Einsetzen radioaktiver Elemente (Brachytherapie mit umschlossenen Radionukliden), Koronargefäß	92.28.14 ↔ Instillation von offenen Radionukliden in Gelenke
	92.28.24 ↔ Selektive intravaskuläre Radiochemoembolisation mit I-131-Lipiodol
	92.28.25 ↔ Selektive intravaskuläre Radionuklidtherapie (SIRT) durch Embolisation von Yttrium-90-markierten Mikrosphären
	92.28.33 ↔ Endovaskuläre Brachytherapie mit Rhenium-188
	92.28.41 ↔ Radiojodtherapie bis 1,2 GBq I-131, ohne Gabe von rekombinantem Thyreotropin (rh-TSH)
	92.28.42 ↔ Radiojodtherapie bis 1,2 GBq I-131, mit Gabe von rekombinantem Thyreotropin (rh-TSH)

- 92.28.43 ↔ Radiojodtherapie über 1,2 bis unter 5 GBq I-131, ohne Gabe von rekombinantem Thyreotropin (rh-TSH)
- 92.28.44 ↔ Radiojodtherapie über 1,2 bis unter 5 GBq I-131, mit Gabe von rekombinantem Thyreotropin (rh-TSH)
- 92.28.45 ↔ Radiojodtherapie mit 5 und mehr GBq I-131, ohne Gabe von rekombinantem Thyreotropin (rh-TSH)
- 92.28.46 ↔ Radiojodtherapie mit 5 und mehr GBq I-131, mit Gabe von rekombinantem Thyreotropin (rh-TSH)
- 92.28.51 ↔ Radioimmuntherapie mit 90Y-Ibritumomab-Tiuxetan, parenteral
- 92.28.52 ↔ Radioimmuntherapie mit Jod 131 [I-131] Tositumomab, parenteral
- 92.28.53 ↔ Radioimmuntherapie mit sonstigen Antikörpern, parenteral
- 92.28.64 ↔ Radiorezeptortherapie mit dem DOTA-konjugierten Somatostatin-Analagon TOC (Octreotide)
- 92.28.65 ↔ Radiorezeptortherapie mit dem DOTA-konjugierten Somatostatin-Analagon TATE (Octreotate)
- 92.28.66 ↔ Radiorezeptortherapie mit Somatostatin-Antagonisten
- 92.28.67 ↔ Radiorezeptortherapie mit PSMA-Liganden
- 92.28.69 ↔ Radiotherapie mit kleinen Molekülen, sonstige
- 92.28.71 ↔ Gabe von Jod-131-MIBG (Metajodbenzylguanidin) parenteral
- 92.29.09 ↔ Brachytherapie mit umschlossenen Radionukliden, sonstige
- 92.29.11 ↔ Interstitielle Brachytherapie mit Implantation von entfernbaren Strahlern in einer Ebene, niedrige Dosisleistung
- 92.29.12 ↔ Interstitielle Brachytherapie mit Implantation von entfernbaren Strahlern in einer Ebene, gepulste Dosisleistung (Pulsed dose rate)
- 92.29.13 ↔ Interstitielle Brachytherapie mit Implantation von entfernbaren Strahlern in einer Ebene, hohe Dosisleistung
- 92.29.19 ↔ Interstitielle Brachytherapie mit Implantation von entfernbaren Strahlern in einer Ebene, sonstige
- 92.29.21 ↔ Interstitielle Brachytherapie mit Volumenimplantation von entfernbaren Strahlern in mehreren Ebenen, niedrige Dosisleistung
- 92.29.22 ↔ Interstitielle Brachytherapie mit Volumenimplantation von entfernbaren Strahlern in mehreren Ebenen, gepulste Dosisleistung (Pulsed dose rate)
- 92.29.23 ↔ Interstitielle Brachytherapie mit Volumenimplantation von entfernbaren Strahlern in mehreren Ebenen, hohe Dosisleistung
- 92.29.24 ↔ Brachytherapie mit Implantation von entfernbaren Strahlern in mehreren Ebenen, hohe Dosisleistung, intraoperativ
- 92.29.29 ↔ Interstitielle Brachytherapie mit Volumenimplantation von entfernbaren Strahlern in mehreren Ebenen, sonstige
- 92.29.31 ↔ Interstitielle Brachytherapie mit Implantation von permanenten Strahlern, bis 10 Quellen
- 92.29.32 ↔ Interstitielle Brachytherapie mit Implantation von permanenten Strahlern, von 11 bis 15 Quellen
- 92.29.33 ↔ Interstitielle Brachytherapie mit Implantation von permanenten Strahlern, von 16 bis 20 Quellen
- 92.29.34 ↔ Interstitielle Brachytherapie mit Implantation von permanenten Strahlern, von 21 bis 25 Quellen
- 92.29.35 ↔ Interstitielle Brachytherapie mit Implantation von permanenten Strahlern, von 26 bis 30 Quellen
- 92.29.36 ↔ Interstitielle Brachytherapie mit Implantation von permanenten Strahlern, von 31 bis 35 Quellen
- 92.29.37 ↔ Interstitielle Brachytherapie mit Implantation von permanenten Strahlern, von 36 bis 40 Quellen
- 92.29.38 ↔ Interstitielle Brachytherapie mit Implantation von permanenten Strahlern, von 41 bis 45 Quellen
- 92.29.39 ↔ Interstitielle Brachytherapie mit Implantation von permanenten Strahlern, von 46 bis 50 Quellen
- 92.29.3a ↔ Interstitielle Brachytherapie mit Implantation von permanenten Strahlern, von 51 bis 55 Quellen
- 92.29.3b ↔ Interstitielle Brachytherapie mit Implantation von permanenten Strahlern, von 56 bis 60 Quellen
- 92.29.3c ↔ Interstitielle Brachytherapie mit Implantation von permanenten Strahlern, von 61 bis 65 Quellen
- 92.29.3d ↔ Interstitielle Brachytherapie mit Implantation von permanenten Strahlern, von 66 bis 70 Quellen
- 92.29.3e ↔ Interstitielle Brachytherapie mit Implantation von permanenten Strahlern, von 71 und mehr Quellen
- 92.30.00 ↔ Stereotaktische Bestrahlung, einzeitig, n.n.bez.
- 92.30.01 ↔ Stereotaktische Bestrahlung, einzeitig, zerebral, n.n.bez.
- 92.30.02 ↔ Stereotaktische Bestrahlung, einzeitig, extrazerebral, n.n.bez.
- 92.30.20 ↔ Stereotaktische Bestrahlung, einzeitig, zerebral, intensitätsmodulierte Radiotherapie
- 92.30.21 ↔ Stereotaktische Bestrahlung, einzeitig, zerebral, intensitätsmodulierte Bogenbestrahlung (IMAT)
- 92.30.22 ↔ Stereotaktische Bestrahlung, einzeitig, zerebral, bildgestützte Einstellung
- 92.30.30 ↔ Stereotaktische Bestrahlung, einzeitig, extrazerebral, intensitätsmodulierte Radiotherapie
- 92.30.31 ↔ Stereotaktische Bestrahlung, einzeitig, extrazerebral, intensitätsmodulierte Bogenbestrahlung (IMAT)
- 92.30.32 ↔ Stereotaktische Bestrahlung, einzeitig, extrazerebral, bildgestützte Einstellung
- 92.30.99 ↔ Stereotaktische Bestrahlung, einzeitig, sonstige

**ADRG E05****Andere grosse Eingriffe am Thorax oder extrakorporelle Zirkulation**

Mindestens eine Prozedur in Tabelle E05-2

**DRG E05A****Andere grosse Eingriffe am Thorax mit äusserst schweren CC, oder extrakorporelle Zirkulation**

PCCL &gt; 3 oder Prozedur in Tabelle E05-3

**DRG E05B****Andere grosse Eingriffe am Thorax bei bösartiger Neubildung**

Diagnose in Tabelle E05-1

**DRG E05C****Andere grosse Eingriffe am Thorax****Hauptdiagnose E05-1**

C33 ↔	Bösartige Neubildung der Trachea	C76.1 ↔	Bösartige Neubildung ungenau bezeichneter Lokalisationen: Thorax
C34.0 ↔	Bösartige Neubildung: Hauptbronchus	C78.0 ↔	Sekundäre bösartige Neubildung der Lunge
C34.1 ↔	Bösartige Neubildung: Oberlappen (-Bronchus)	C78.1 ↔	Sekundäre bösartige Neubildung des Mediastinums
C34.2 ↔	Bösartige Neubildung: Mittellappen (-Bronchus)	C78.2 ↔	Sekundäre bösartige Neubildung der Pleura
C34.3 ↔	Bösartige Neubildung: Unterlappen (-Bronchus)	C78.3 ↔	Sekundäre bösartige Neubildung sonstiger und nicht näher bezeichneter Atmungsorgane
C34.8 ↔	Bösartige Neubildung: Bronchus und Lunge, mehrere Teilbereiche überlappend	D02.1 ↔	Carcinoma in situ: Trachea
C34.9 ↔	Bösartige Neubildung: Bronchus oder Lunge, nicht näher bezeichnet	D02.2 ↔	Carcinoma in situ: Bronchus und Lunge
C38.1 ↔	Bösartige Neubildung: Vorderes Mediastinum	D02.3 ↔	Carcinoma in situ: Sonstige Teile des Atmungssystems
C38.2 ↔	Bösartige Neubildung: Hinteres Mediastinum	D02.4 ↔	Carcinoma in situ: Atmungssystem, nicht näher bezeichnet
C38.3 ↔	Bösartige Neubildung: Mediastinum, Teil nicht näher bezeichnet	D38.1 ↔	Neubildung unsicheren oder unbekanntem Verhaltens: Trachea, Bronchus und Lunge
C38.4 ↔	Bösartige Neubildung: Pleura	D38.2 ↔	Neubildung unsicheren oder unbekanntem Verhaltens: Pleura
C38.8 ↔	Bösartige Neubildung: Herz, Mediastinum und Pleura, mehrere Teilbereiche überlappend	D38.3 ↔	Neubildung unsicheren oder unbekanntem Verhaltens: Mediastinum
C39.8 ↔	Bösartige Neubildung: Atmungsorgane und sonstige intrathorakale Organe, mehrere Teilbereiche überlappend	D38.4 ↔	Neubildung unsicheren oder unbekanntem Verhaltens: Thymus
C39.9 ↔	Bösartige Neubildung: Ungenau bezeichnete Lokalisationen des Atmungssystems	D38.5 ↔	Neubildung unsicheren oder unbekanntem Verhaltens: Sonstige Atmungsorgane
C45.0 ↔	Mesotheliom der Pleura	D38.6 ↔	Neubildung unsicheren oder unbekanntem Verhaltens: Atmungsorgan, nicht näher bezeichnet
C47.3 ↔	Bösartige Neubildung: Periphere Nerven des Thorax		
C49.3 ↔	Bösartige Neubildung: Bindegewebe und andere Weichteilgewebe des Thorax		

**Prozedur E05-2**

07.82 ↔	Sonstige totale Exzision des Thymus	32.42.11 ↔	Lobektomie an der Lunge, offen chirurgisch, ohne radikale Lymphadenektomie, ohne bronchoplastische oder angioplastische Erweiterung
07.84 ↔	Thorakoskopische totale Exzision des Thymus	32.42.12 ↔	Lobektomie an der Lunge, offen chirurgisch, ohne radikale Lymphadenektomie, mit bronchoplastischer Erweiterung
32.1x.10 ↔	Sonstige Exzision an einem Bronchus, Bifurkationsresektion	32.42.13 ↔	Lobektomie an der Lunge, offen chirurgisch, ohne radikale Lymphadenektomie, mit angioplastischer Erweiterung
32.1x.20 ↔	Sonstige Exzision an einem Bronchus, Revision einer Bronchusstumpfsuffizienz	32.42.14 ↔	Lobektomie an der Lunge, offen chirurgisch, ohne radikale Lymphadenektomie, mit bronchoplastischer sowie angioplastischer Erweiterung
32.41.00 ↔	Thorakoskopische Lobektomie an der Lunge, n.n.bez.	32.42.19 ↔	Lobektomie an der Lunge, offen chirurgisch, ohne radikale Lymphadenektomie, sonstige
32.41.10 ↔	Lobektomie an der Lunge, thorakoskopisch, ohne Angabe einer radikalen Lymphadenektomie, n.n.bez.	32.42.20 ↔	Lobektomie an der Lunge, offen chirurgisch, mit radikaler Lymphadenektomie, n.n.bez.
32.41.11 ↔	Lobektomie an der Lunge, thorakoskopisch, ohne Angabe einer radikalen Lymphadenektomie, ohne bronchoplastische oder angioplastische Erweiterung	32.42.21 ↔	Lobektomie an der Lunge, offen chirurgisch, mit radikaler Lymphadenektomie, ohne bronchoplastische oder angioplastische Erweiterung
32.41.12 ↔	Lobektomie an der Lunge, thorakoskopisch, ohne Angabe einer radikalen Lymphadenektomie, mit bronchoplastischer Erweiterung	32.42.22 ↔	Lobektomie an der Lunge, offen chirurgisch, mit radikaler Lymphadenektomie, mit bronchoplastischer Erweiterung
32.41.13 ↔	Lobektomie an der Lunge, thorakoskopisch, ohne Angabe einer radikalen Lymphadenektomie, mit angioplastischer Erweiterung	32.42.23 ↔	Lobektomie an der Lunge, offen chirurgisch, mit radikaler Lymphadenektomie, mit angioplastischer Erweiterung
32.41.14 ↔	Lobektomie an der Lunge, thorakoskopisch, ohne Angabe einer radikalen Lymphadenektomie, mit bronchoplastischer und angioplastischer Erweiterung	32.42.24 ↔	Lobektomie an der Lunge, offen chirurgisch, mit radikaler Lymphadenektomie, mit bronchoplastischer sowie angioplastischer Erweiterung
32.41.19 ↔	Lobektomie an der Lunge, thorakoskopisch, ohne Angabe einer radikalen Lymphadenektomie, sonstige	32.42.29 ↔	Lobektomie an der Lunge, offen chirurgisch, mit radikaler Lymphadenektomie, sonstige
32.41.20 ↔	Lobektomie an der Lunge, thorakoskopisch, mit radikaler Lymphadenektomie, n.n.bez.	32.42.30 ↔	Lobektomie an der Lunge, erweitert
32.41.99 ↔	Thorakoskopische Lobektomie an der Lunge, sonstige	32.42.40 ↔	Lobektomie an der Lunge, Bilobektomie, n.n.bez.
32.42.00 ↔	Lobektomie an der Lunge, offen chirurgisch, n.n.bez.		
32.42.10 ↔	Lobektomie an der Lunge, offen chirurgisch, ohne radikale Lymphadenektomie, n.n.bez.		

32.42.41 ↔	Lobektomie an der Lunge, Bilobektomie, ohne bronchoplastische oder angioplastische Erweiterung	34.4x.30 ↔	Resektion einer Läsion an der Brustwand, komplette Resektion des Sternums, n.n.bez.
32.42.42 ↔	Lobektomie an der Lunge, Bilobektomie, mit bronchoplastischer Erweiterung	34.4x.31 ↔	Resektion einer Läsion an der Brustwand, komplette Resektion des Sternums, ohne Rekonstruktion
32.42.43 ↔	Lobektomie an der Lunge, Bilobektomie, mit angioplastischer Erweiterung	34.4x.32 ↔	Resektion einer Läsion an der Brustwand, komplette Resektion des Sternums, mit Rekonstruktion
32.42.44 ↔	Lobektomie an der Lunge, Bilobektomie, mit bronchoplastischer und angioplastischer Erweiterung	34.51.00 ↔	Pleurektomie und Dekortikation der Lunge, offen chirurgisch, n.n.bez.
32.42.49 ↔	Lobektomie an der Lunge, Bilobektomie, sonstige	34.51.11 ↔	Radikale Pleurektomie und Dekortikation der Lunge und Brustwand ohne Perikard- oder Zwerchfellresektion, offen chirurgisch
32.42.99 ↔	Lobektomie an der Lunge, offen chirurgisch, sonstige	34.51.12 ↔	Radikale Pleurektomie und Dekortikation der Lunge und Brustwand mit Perikardresektion, offen chirurgisch
32.49 ↔	Lobektomie an der Lunge, sonstige	34.51.13 ↔	Radikale Pleurektomie und Dekortikation der Lunge und Brustwand mit Zwerchfellresektion, offen chirurgisch
32.50 ↔	Thorakoskopische Pneumonektomie	34.51.14 ↔	Radikale Pleurektomie und Dekortikation der Lunge und Brustwand mit Perikard- sowie Zwerchfellresektion, offen chirurgisch
32.51.00 ↔	Pneumonektomie, offen chirurgisch, n.n.bez.	34.51.15 ↔	Partielle Pleurektomie und Dekortikation, offen chirurgisch
32.51.10 ↔	Pneumonektomie, offen chirurgisch, ohne einer radikalen Lymphadenektomie, n.n.bez.	34.51.16 ↔	Subtotale Pleurektomie und Dekortikation, offen chirurgisch
32.51.11 ↔	Pneumonektomie, offen chirurgisch, ohne einer radikalen Lymphadenektomie, ohne bronchoplastische oder angioplastische Erweiterung	34.51.99 ↔	Pleurektomie und Dekortikation der Lunge, offen chirurgisch, sonstige
32.51.12 ↔	Pneumonektomie, offen chirurgisch, ohne einer radikalen Lymphadenektomie, mit bronchoplastischer Erweiterung	34.52.00 ↔	Pleurektomie und Dekortikation der Lunge, thorakoskopisch, n.n.bez.
32.51.13 ↔	Pneumonektomie, offen chirurgisch, ohne einer radikalen Lymphadenektomie, mit angioplastischer Erweiterung	34.52.11 ↔	Radikale Pleurektomie und Dekortikation der Lunge und Brustwand ohne Perikard- oder Zwerchfellresektion, thorakoskopisch
32.51.14 ↔	Pneumonektomie, offen chirurgisch, ohne einer radikalen Lymphadenektomie, mit bronchoplastischer sowie angioplastischer Erweiterung	34.52.12 ↔	Radikale Pleurektomie und Dekortikation der Lunge und Brustwand mit Perikardresektion, thorakoskopisch
32.51.19 ↔	Pneumonektomie, offen chirurgisch, ohne einer radikalen Lymphadenektomie, sonstige	34.52.13 ↔	Radikale Pleurektomie und Dekortikation der Lunge und Brustwand mit Zwerchfellresektion, thorakoskopisch
32.51.20 ↔	Pneumonektomie, offen chirurgisch, mit radikaler Lymphadenektomie, n.n.bez.	34.52.14 ↔	Radikale Pleurektomie und Dekortikation der Lunge und Brustwand mit Perikard- sowie Zwerchfellresektion, thorakoskopisch
32.51.21 ↔	Pneumonektomie, offen chirurgisch, mit radikaler Lymphadenektomie, ohne bronchoplastische oder angioplastische Erweiterung	34.52.15 ↔	Partielle Pleurektomie und Dekortikation, thorakoskopisch
32.51.22 ↔	Pneumonektomie, offen chirurgisch, mit radikaler Lymphadenektomie, mit bronchoplastischer Erweiterung	34.52.16 ↔	Subtotale Pleurektomie und Dekortikation, thorakoskopisch
32.51.23 ↔	Pneumonektomie, offen chirurgisch, mit radikaler Lymphadenektomie, mit angioplastischer Erweiterung	34.52.99 ↔	Pleurektomie und Dekortikation der Lunge, thorakoskopisch, sonstige
32.51.24 ↔	Pneumonektomie, offen chirurgisch, mit radikaler Lymphadenektomie, mit bronchoplastischer sowie angioplastischer Erweiterung	34.59.10 ↔	Sonstige Exzision an der Pleura, thorakoskopische Pleurektomie
32.51.29 ↔	Pneumonektomie, offen chirurgisch, mit radikaler Lymphadenektomie, sonstige	34.59.20 ↔	Sonstige Exzision an der Pleura, offene chirurgische Pleurektomie
32.51.31 ↔	Pneumonektomie, offen chirurgisch, erweitert	34.73 ↔	Verschluss anderer Thoraxfisteln
32.51.99 ↔	Pneumonektomie, offen chirurgisch, sonstige	36.31 ↔	Transmyokardiale Revaskularisation am offenen Thorax
33.42 ↔	Verschluss einer Bronchusfistel	36.32 ↔	Sonstige transmyokardiale Revaskularisation
33.43 ↔	Verschluss einer Lungenverletzung	36.33 ↔	Endoskopische transmyokardiale Revaskularisation
34.3x.22 ↔	Resektion von Läsion oder Gewebe des Mediastinums, mit Lungenresektion oder Brustwandteilresektion	36.34 ↔	Perkutane transmyokardiale Revaskularisation
34.3x.23 ↔	Resektion von Läsion oder Gewebe des Mediastinums, mit Perikardteilresektion	37.12.00 ↔	Perikardiotomie, n.n.bez.
34.3x.24 ↔	Resektion von Läsion oder Gewebe des Mediastinums, mit prothetischem Gefässersatz	37.12.09 ↔	Perikardiotomie, sonstige
34.3x.25 ↔	Resektion von Läsion oder Gewebe des Mediastinums, mit Lungenresektion und Gefässersatz	37.12.11 ↔	Perikardiotomie, offen chirurgisch
34.3x.26 ↔	Resektion von Läsion oder Gewebe des Mediastinums, mit Lungenresektion und Perikardteilresektion	37.12.12 ↔	Perikardiotomie, thorakoskopisch
34.3x.27 ↔	Resektion von Läsion oder Gewebe des Mediastinums, mit Perikardteilresektion und Gefässersatz	37.31.00 ↔	Perikardektomie, n.n.bez.
34.3x.28 ↔	Resektion von Läsion oder Gewebe des Mediastinums, mit Lungen- und Perikardteilresektion und Gefässersatz	37.31.10 ↔	Perikardektomie, partiell
34.3x.29 ↔	Resektion von Läsion oder Gewebe des Mediastinums, sonstige	37.31.20 ↔	Perikardektomie, total
		37.31.30 ↔	Adhäsiolyse am Perikard
		37.31.99 ↔	Perikardektomie, sonstige
		37.41 ↔	Implantation von prothetischem herzunterstützendem System am Herzen

37.6a.11 ↔	Implantation eines herzkreislaufunterstützenden Systems, mit Pumpe, ohne Gasaustauschfunktion, extrakorporal, linksventrikulär, offen chirurgisch thorakal (Thorakotomie, Minithorakotomie, Sternotomie)	38.04.10 ↔	Inzision von Aorta ascendens und Aortenbogen
37.6a.12 ↔	Implantation eines herzkreislaufunterstützenden Systems, mit Pumpe, ohne Gasaustauschfunktion, extrakorporal, rechtsventrikulär, offen chirurgisch thorakal (Thorakotomie, Minithorakotomie, Sternotomie)	38.04.20 ↔	Inzision der Aorta descendens
37.6a.21 ↔	Implantation eines herzkreislaufunterstützenden Systems, mit Pumpe, ohne Gasaustauschfunktion, extrakorporal, biventrikulär, offen chirurgisch thorakal (Thorakotomie, Minithorakotomie, Sternotomie)	38.04.30 ↔	Inzision der Aorta abdominalis
37.6a.35 ↔	Implantation eines herzkreislaufunterstützenden Systems, mit Pumpe, ohne Gasaustauschfunktion, intrakorporal, linksventrikulär, Hospital Set, offen chirurgisch thorakal (Thorakotomie, Minithorakotomie, Sternotomie)	38.04.99 ↔	Inzision der Aorta, sonstige
37.6a.37 ↔	Implantation eines herzkreislaufunterstützenden Systems, mit Pumpe, ohne Gasaustauschfunktion, intrakorporal, rechtsventrikulär, Hospital Set, offen chirurgisch thorakal (Thorakotomie, Minithorakotomie, Sternotomie)	38.07.99 ↔	Inzision von abdominalen Venen, sonstige
37.6a.3a ↔	Implantation eines herzkreislaufunterstützenden Systems, mit Pumpe, ohne Gasaustauschfunktion, intrakorporal, biventrikulär, Hospital Set, offen chirurgisch thorakal (Thorakotomie, Minithorakotomie, Sternotomie)	38.15.00 ↔	Enderarteriektomie der anderen thorakalen Gefäße, n.n.bez.
37.6a.51 ↔	Implantation eines herzkreislauf- und lungenunterstützenden Systems, mit Pumpe, mit CO <sub>2</sub> -removal, extrakorporal, veno-venös, perkutan	38.15.10 ↔	Enderarteriektomie der A. subclavia
37.6a.61 ↔	Implantation eines herzkreislauf- und lungenunterstützenden Systems, mit Pumpe, mit Oxygenator (inkl. CO <sub>2</sub> -removal), extrakorporal, veno-venös, offen chirurgisch extra-thorakal (z.B. Gefäßfreilegung)	38.15.20 ↔	Enderarteriektomie des Truncus brachiocephalicus
37.6a.62 ↔	Implantation eines herzkreislauf- und lungenunterstützenden Systems, mit Pumpe, mit Oxygenator (inkl. CO <sub>2</sub> -removal), extrakorporal, veno-venös, perkutan	38.15.30 ↔	Enderarteriektomie der A. pulmonalis
37.6a.71 ↔	Implantation eines herzkreislauf- und lungenunterstützenden Systems, mit Pumpe, mit Oxygenator (inkl. CO <sub>2</sub> -removal), extrakorporal, veno-arteriell oder veno-venoarteriell, offen chirurgisch thorakal (Thorakotomie, Minithorakotomie, Sternotomie)	38.15.40 ↔	Enderarteriektomie der V. pulmonalis
37.6a.72 ↔	Implantation eines herzkreislauf- und lungenunterstützenden Systems, mit Pumpe, mit Oxygenator (inkl. CO <sub>2</sub> -removal), extrakorporal, veno-arteriell oder veno-venoarteriell, offen chirurgisch extra-thorakal (z.B. Gefäßfreilegung)	38.15.99 ↔	Enderarteriektomie der anderen thorakalen Gefäße, sonstige
37.6a.73 ↔	Implantation eines herzkreislauf- und lungenunterstützenden Systems, mit Pumpe, mit Oxygenator (inkl. CO <sub>2</sub> -removal), extrakorporal, veno-arteriell oder veno-venoarteriell, perkutan	38.34.00 ↔	Resektion der Aorta mit Anastomose, n.n.bez.
37.91 ↔	Offene Herzmassage	38.34.10 ↔	Resektion der Aorta ascendens und des Aortenbogens mit Anastomose
37.99.20 ↔	Operationen bei kongenitalen Anomalien des Herzens, n.n.bez.	38.34.20 ↔	Resektion der Aorta descendens mit Anastomose
37.99.29 ↔	Operationen bei kongenitalen Anomalien des Herzens, sonstige	38.34.30 ↔	Resektion der Aorta abdominalis mit Anastomose
37.99.30 ↔	Ligatur eines Herzohres	38.34.99 ↔	Resektion der Aorta mit Anastomose, sonstige
37.99.80 ↔	Reoperation an Herz und Perikard	38.35.00 ↔	Resektion von thorakalen Gefäßen mit Anastomose, n.n.bez.
37.9a.00 ↔	Implantation eines herzmuskelstimulierenden Systems, n.n.bez.	38.35.10 ↔	Resektion von thorakalen Arterien mit Anastomose, n.n.bez.
37.9a.11 ↔	Implantation oder Wechsel eines myokardmodulierenden Systems (CCM)	38.35.11 ↔	Resektion der A. subclavia mit Anastomose
37.9a.99 ↔	Implantation eines herzmuskelstimulierenden Systems, sonstige	38.35.12 ↔	Resektion des Truncus brachiocephalicus mit Anastomose
38.04.00 ↔	Inzision der Aorta, n.n.bez.	38.35.13 ↔	Resektion der A. pulmonalis mit Anastomose
		38.35.19 ↔	Resektion von thorakalen Arterien mit Anastomose, sonstige
		38.35.20 ↔	Resektion von thorakalen Venen mit Anastomose, n.n.bez.
		38.35.21 ↔	Resektion der V. pulmonalis mit Anastomose
		38.35.22 ↔	Resektion der V. subclavia mit Anastomose
		38.35.23 ↔	Resektion der V. cava superior mit Anastomose
		38.35.28 ↔	Resektion von thorakalen von sonstigen tiefen Venen mit Anastomose
		38.35.29 ↔	Resektion von thorakalen Venen mit Anastomose, sonstige
		38.35.99 ↔	Resektion von thorakalen Gefäßen mit Anastomose, sonstige
		38.45.00 ↔	Resektion von thorakalen Blutgefäßen mit Ersatz, n.n.bez.
		38.45.10 ↔	Resektion der thorakalen Aorta mit Ersatz, n.n.bez.
		38.45.12 ↔	Resektion der Aorta thoracica mit Ersatz
		38.45.13 ↔	Resektion der Aorta thoracoabdominalis mit Ersatz
		38.45.14 ↔	Resektion der thorakalen Aorta und Ersatz mit Hybridprothese
		38.45.15 ↔	Resektion der Aorta ascendens mit Ersatz
		38.45.16 ↔	Resektion des Aortenbogens mit Ersatz
		38.45.17 ↔	Resektion der Aorta ascendens sowie des Aortenbogens mit Ersatz
		38.45.19 ↔	Resektion der thorakalen Aorta mit Ersatz, sonstige
		38.45.20 ↔	Resektion sonstiger thorakaler Arterien mit Ersatz, n.n.bez.
		38.45.21 ↔	Resektion der A. pulmonalis mit Ersatz
		38.45.22 ↔	Resektion des Truncus brachiocephalicus mit Ersatz
		38.45.29 ↔	Resektion sonstiger thorakaler Arterien mit Ersatz
		38.45.30 ↔	Resektion thorakaler Venen mit Ersatz, n.n.bez.
		38.45.31 ↔	Resektion der V. cava superior mit Ersatz
		38.45.38 ↔	Resektion sonstiger tiefer thorakaler Venen mit Ersatz
		38.45.39 ↔	Resektion thorakaler Venen mit Ersatz, sonstige
		38.45.99 ↔	Resektion von thorakalen Blutgefäßen mit Ersatz, sonstige
		38.47.00 ↔	Resektion von abdominalen Venen mit Ersatz, n.n.bez.
		38.47.10 ↔	Resektion von tiefen abdominalen Venen mit Ersatz, n.n.bez.
		38.47.11 ↔	Resektion der V. cava inferior mit Ersatz
		38.47.12 ↔	Resektion der V. iliaca mit Ersatz

- 38.47.19 ↔ Resektion von tiefen abdominalen Venen mit Ersatz, sonstige  
 38.47.99 ↔ Resektion von abdominalen Venen mit Ersatz, sonstige  
 38.64.00 ↔ Sonstige Exzision der Aorta, n.n.bez.  
 38.64.10 ↔ Sonstige Exzision der thorakalen Aorta  
 38.64.20 ↔ Sonstige Exzision der Aorta abdominalis  
 38.64.99 ↔ Sonstige Exzision der Aorta, sonstige  
 38.65.21 ↔ Sonstige Exzision der V. cava superior  
 38.65.22 ↔ Sonstige Exzision von sonstigen tiefen thorakalen Venen  
 38.84.00 ↔ Sonstiger chirurgischer Verschluss der Aorta, n.n.bez.  
 38.84.10 ↔ Sonstiger chirurgischer Verschluss der thorakalen Aorta  
 38.84.20 ↔ Sonstiger chirurgischer Verschluss der Aorta abdominalis  
 38.84.99 ↔ Sonstiger chirurgischer Verschluss der Aorta, sonstige  
 38.85.11 ↔ Sonstiger chirurgischer Verschluss der A. subclavia  
 38.85.12 ↔ Sonstiger chirurgischer Verschluss der A. pulmonalis  
 38.85.13 ↔ Sonstiger chirurgischer Verschluss des Truncus brachiocephalicus  
 38.85.21 ↔ Sonstiger chirurgischer Verschluss der V. cava superior  
 38.85.22 ↔ Sonstiger chirurgischer Verschluss der V. pulmonalis  
 38.85.23 ↔ Sonstiger chirurgischer Verschluss der V. subclavia  
 39.21.00 ↔ Anastomose von der V. cava zur A. pulmonalis, n.n.bez.  
 39.21.10 ↔ Glenn-Operation an einem funktionell/morphologisch univentrikulären Herzen  
 39.21.99 ↔ Anastomose von der V. cava zur A. pulmonalis, sonstige  
 39.31.60 ↔ Naht der Aorta, n.n.bez.  
 39.31.61 ↔ Naht der thorakalen Aorta  
 39.31.62 ↔ Naht der abdominalen Aorta  
 39.31.69 ↔ Naht der Aorta, sonstige  
 39.31.71 ↔ Naht der A. pulmonalis  
 39.31.72 ↔ Naht des Truncus brachiocephalicus  
 39.31.73 ↔ Naht der A. subclavia  
 39.52.20 ↔ Sonstige Korrektur eines Aneurysmas der Aorta, n.n.bez.  
 39.52.21 ↔ Sonstige offen chirurgische Korrektur eines Aneurysmas der Aorta ascendens, des Aortenbogens und der thorakalen Aorta  
 39.52.22 ↔ Sonstige offen chirurgische Korrektur eines Aneurysmas der Aorta abdominalis  
 39.52.29 ↔ Sonstige Korrektur eines Aneurysmas der Aorta, sonstige  
 39.61.00 ↔ Extrakorporelle Zirkulation (ECC), n.n.bez.  
 39.61.10 ↔ Konventionelle extrakorporelle Zirkulation (ECC) unter Normothermie (mehr als 35 °C)  
 39.61.11 ↔ Konventionelle extrakorporelle Zirkulation (ECC) unter milder Hypothermie (32 - 35 °C)  
 39.61.12 ↔ Konventionelle extrakorporelle Zirkulation (ECC) unter moderater Hypothermie (26 bis unter 32 °C)  
 39.61.13 ↔ Konventionelle extrakorporelle Zirkulation (ECC) unter tiefer Hypothermie (20 bis unter 26 °C)  
 39.61.14 ↔ Konventionelle extrakorporelle Zirkulation (ECC) unter profunder Hypothermie (unter 20 °C)  
 39.61.15 ↔ Konventionelle extrakorporale Zirkulation (ECC) unter Hypothermie, unbekannte Temperatur  
 39.61.21 ↔ Minimalisierte extrakorporelle Zirkulation (ECC) unter Normothermie (mehr als 35 °C)  
 39.61.22 ↔ Minimalisierte extrakorporelle Zirkulation (ECC) unter milder Hypothermie (32 - 35 °C)  
 39.61.23 ↔ Minimalisierte extrakorporelle Zirkulation (ECC) unter moderater Hypothermie (26 bis unter 32 °C)  
 39.61.24 ↔ Minimalisierte extrakorporelle Zirkulation (ECC) unter tiefer Hypothermie (20 bis unter 26 °C)  
 39.61.25 ↔ Minimalisierte extrakorporelle Zirkulation (ECC) unter profunder Hypothermie (unter 20 °C)  
 39.61.26 ↔ Minimalisierte extrakorporelle Zirkulation (ECC) unter Hypothermie, unbekannte Temperatur  
 39.61.99 ↔ Extrakorporelle Zirkulation (ECC), sonstige  
 39.66 ↔ Perkutaner kardiopulmonaler Bypass  
 39.99.21 ↔ Operationen bei kongenitaler Anomalie des Aortenisthmus (Stenose) oder bei unterbrochenem Aortenbogen

### Prozedur E05-3

- 39.61.00 ↔ Extrakorporelle Zirkulation (ECC), n.n.bez.  
 39.61.10 ↔ Konventionelle extrakorporelle Zirkulation (ECC) unter Normothermie (mehr als 35 °C)  
 39.61.11 ↔ Konventionelle extrakorporelle Zirkulation (ECC) unter milder Hypothermie (32 - 35 °C)  
 39.61.12 ↔ Konventionelle extrakorporelle Zirkulation (ECC) unter moderater Hypothermie (26 bis unter 32 °C)  
 39.61.13 ↔ Konventionelle extrakorporelle Zirkulation (ECC) unter tiefer Hypothermie (20 bis unter 26 °C)  
 39.61.14 ↔ Konventionelle extrakorporelle Zirkulation (ECC) unter profunder Hypothermie (unter 20 °C)  
 39.61.15 ↔ Konventionelle extrakorporale Zirkulation (ECC) unter Hypothermie, unbekannte Temperatur  
 39.61.21 ↔ Minimalisierte extrakorporelle Zirkulation (ECC) unter Normothermie (mehr als 35 °C)  
 39.61.22 ↔ Minimalisierte extrakorporelle Zirkulation (ECC) unter milder Hypothermie (32 - 35 °C)  
 39.61.23 ↔ Minimalisierte extrakorporelle Zirkulation (ECC) unter moderater Hypothermie (26 bis unter 32 °C)  
 39.61.24 ↔ Minimalisierte extrakorporelle Zirkulation (ECC) unter tiefer Hypothermie (20 bis unter 26 °C)  
 39.61.25 ↔ Minimalisierte extrakorporelle Zirkulation (ECC) unter profunder Hypothermie (unter 20 °C)  
 39.61.26 ↔ Minimalisierte extrakorporelle Zirkulation (ECC) unter Hypothermie, unbekannte Temperatur  
 39.61.99 ↔ Extrakorporelle Zirkulation (ECC), sonstige  
 39.66 ↔ Perkutaner kardiopulmonaler Bypass

### ADRG E06

### Andere Lungenresektionen, Biopsie an Thoraxorganen und Eingriffe an der Thoraxwand

Prozedur in Tabelle E06-1

**DRG E06A****Andere Lungenresektionen, Biopsie an Thoraxorganen und Eingriffe an der Thoraxwand mit äusserst schweren CC oder chirurgischer Lungenvolumenreduktion**

PCCL &gt; 3 oder Prozedur in Tabelle E06-2

**DRG E06B****Andere Lungenresektionen, Biopsie an Thoraxorganen und Eingriffe an der Thoraxwand, Alter < 16 Jahre**

Alter &lt; 16 Jahre

**DRG E06C****Andere Lungenresektionen, Biopsie an Thoraxorganen und Eingriffe an der Thoraxwand, Alter > 15 Jahre****Prozedur E06-1**

07.16.00 ↔ Biopsie am Thymus, n.n.bez.	34.27.99 ↔ Biopsie am Zwerchfell, sonstige
07.16.11 ↔ Offene Biopsie am Thymus	34.3x.00 ↔ Exzision oder Destruktion von Läsion oder Gewebe des Mediastinums, n.n.bez.
07.16.99 ↔ Biopsie am Thymus, sonstige	34.3x.10 ↔ Exzision von Läsion oder Gewebe des Mediastinums
07.80 ↔ Thymektomie, n.n.bez.	34.3x.20 ↔ Resektion von Läsion oder Gewebe des Mediastinums, n.n.bez.
07.81 ↔ Sonstige partielle Exzision am Thymus	34.3x.21 ↔ Resektion von Läsion oder Gewebe des Mediastinums, ohne Resektion an mediastinalen Organen
07.83 ↔ Thorakoskopische partielle Exzision am Thymus	34.3x.30 ↔ Destruktion von Läsion oder Gewebe des Mediastinums
07.91 ↔ Exploration im Gebiet des Thymus	34.3x.99 ↔ Exzision oder Destruktion von Läsion oder Gewebe des Mediastinums, sonstige
07.92 ↔ Sonstige Inzision am Thymus	34.4x.00 ↔ Exzision oder Destruktion einer Läsion an der Brustwand, n.n.bez.
07.93 ↔ Plastische Rekonstruktion am Thymus	34.4x.10 ↔ Exzision einer Läsion an der Brustwand
07.95 ↔ Thorakoskopische Inzision am Thymus	34.4x.20 ↔ Teilresektion einer Läsion an der Brustwand, n.n.bez.
07.98 ↔ Sonstige und nicht näher bezeichnete thorakoskopische Operationen am Thymus	34.4x.21 ↔ Teilresektion einer Läsion an der Brustwand, ohne Rekonstruktion
07.99 ↔ Sonstige und nicht näher bezeichnete Operationen am Thymus	34.4x.22 ↔ Teilresektion einer Läsion an der Brustwand, mit Rekonstruktion
31.73 ↔ Verschluss einer anderen trachealen Fistel	34.71 ↔ Naht einer Brustwandverletzung
32.09.00 ↔ Sonstige lokale Exzision oder Destruktion von Läsion oder Gewebe an einem Bronchus, n.n.bez.	34.72 ↔ Verschluss einer Thorakostomie
32.09.10 ↔ Sonstige lokale Exzision oder Destruktion von Läsion oder Gewebe an einem Bronchus, durch Thorakotomie	34.74 ↔ Korrektur einer Brustwanddeformität
32.09.20 ↔ Sonstige lokale Exzision oder Destruktion von Läsion oder Gewebe an einem Bronchus, durch Thorakoskopie	34.79.00 ↔ Sonstige plastische Rekonstruktion an der Brustwand, n.n.bez.
32.09.99 ↔ Sonstige lokale Exzision oder Destruktion von Läsion oder Gewebe an einem Bronchus, sonstige	34.79.10 ↔ Sonstige plastische Rekonstruktion an der Brustwand, sekundärer Verschluss einer Thorakotomie, n.n.bez.
32.20 ↔ Thorakoskopische Exzision von Läsion oder Gewebe an der Lunge	34.79.11 ↔ Sonstige plastische Rekonstruktion an der Brustwand, sekundärer Verschluss einer Thorakotomie, durch Draht
32.21 ↔ Plikatur einer Emphyseblase	34.79.12 ↔ Sonstige plastische Rekonstruktion an der Brustwand, sekundärer Verschluss einer Thorakotomie, durch Platte
32.22 ↔ Chirurgische Lungenvolumenreduktion	34.79.19 ↔ Sonstige plastische Rekonstruktion an der Brustwand, sekundärer Verschluss einer Thorakotomie, sonstige
32.23 ↔ Offene Exzision von Läsion oder Gewebe an der Lunge	34.79.20 ↔ Sonstige plastische Rekonstruktion an der Brustwand, Stabilisierung, offen chirurgisch, n.n.bez.
32.25 ↔ Thorakoskopische Ablation von Läsion oder Gewebe an der Lunge	34.79.21 ↔ Sonstige plastische Rekonstruktion an der Brustwand, Stabilisierung, offen chirurgisch, durch Draht
32.26 ↔ Sonstige und nicht näher bezeichnete Exzision von Läsion oder Gewebe an der Lunge	34.79.22 ↔ Sonstige plastische Rekonstruktion an der Brustwand, Stabilisierung, offen chirurgisch, durch Platte
32.29 ↔ Lokale Exzision oder Destruktion von Läsion oder Gewebe an der Lunge, sonstige	34.79.29 ↔ Sonstige plastische Rekonstruktion an der Brustwand, Stabilisierung, offen chirurgisch, sonstige
32.30 ↔ Thorakoskopische anatomische Segmentresektion der Lunge	34.79.30 ↔ Sonstige plastische Rekonstruktion an der Brustwand, offene Reposition einer Sternumfraktur, n.n.bez.
32.39 ↔ Sonstige und nicht näher bezeichnete anatomische Segmentresektion der Lunge	
33.20 ↔ Thorakoskopische Lungenbiopsie	
33.25 ↔ Offene Bronchusbiopsie	
33.28 ↔ Offene Lungenbiopsie	
33.34.10 ↔ Thorakoplastik, partiell	
33.34.20 ↔ Thorakoplastik, komplett	
33.34.99 ↔ Thorakoplastik, sonstige	
33.39 ↔ Chirurgischer Lungenkollaps, sonstige	
33.41 ↔ Naht eines Bronchusrisses	
33.92 ↔ Ligatur eines Bronchus	
34.02 ↔ Probethorakotomie	
34.27.00 ↔ Biopsie am Zwerchfell, n.n.bez.	
34.27.20 ↔ Offene Biopsie am Zwerchfell	



34.79.31 ↔	Sonstige plastische Rekonstruktion an der Brustwand, offene Reposition einer Sternumfraktur, durch Draht	40.51.11 ↔	Radikale Exzision von axillären Lymphknoten im Rahmen eines anderen Eingriffs
34.79.32 ↔	Sonstige plastische Rekonstruktion an der Brustwand, offene Reposition einer Sternumfraktur, durch Platte	40.51.99 ↔	Radikale Exzision von axillären Lymphknoten, sonstige
34.79.39 ↔	Sonstige plastische Rekonstruktion an der Brustwand, offene Reposition einer Sternumfraktur, sonstige	40.52.00 ↔	Radikale Exzision von periaortalen Lymphknoten, n.n.bez.
34.79.40 ↔	Sonstige plastische Rekonstruktion an der Brustwand, Knochenplastik und Knochentransplantation	40.52.10 ↔	Radikale Exzision von retroperitonealen (paraaortal, parakaval) und pelvinen Lymphknoten als selbstständiger Eingriff
34.79.99 ↔	Sonstige plastische Rekonstruktion an der Brustwand, sonstige	40.52.11 ↔	Radikale Exzision von retroperitonealen (paraaortal, parakaval) und pelvinen Lymphknoten im Rahmen eines anderen Eingriffs
34.81 ↔	Exzision von Läsion oder Gewebe am Zwerchfell	40.52.99 ↔	Radikale Exzision von periaortalen Lymphknoten, sonstige
34.82 ↔	Naht eines Zwerchfellrisses	40.53.00 ↔	Radikale Exzision von iliakalen Lymphknoten, n.n.bez.
34.83 ↔	Verschluss einer Zwerchfellfistel	40.53.10 ↔	Radikale Exzision von iliakalen Lymphknoten als selbstständiger Eingriff
34.84 ↔	Sonstige plastische Rekonstruktion am Zwerchfell	40.53.11 ↔	Radikale Exzision von iliakalen Lymphknoten im Rahmen eines anderen Eingriffs
37.24.00 ↔	Perikardbiopsie, n.n.bez.	40.53.99 ↔	Radikale Exzision von iliakalen Lymphknoten, sonstige
37.24.20 ↔	Offene Perikardbiopsie	40.59.00 ↔	Radikale Exzision anderer Lymphknoten, n.n.bez.
37.24.99 ↔	Perikardbiopsie, sonstige	40.59.10 ↔	Radikale Exzision anderer Lymphknoten als selbstständiger Eingriff, n.n.bez.
37.25.00 ↔	Herzbiopsie, n.n.bez.	40.59.11 ↔	Radikale Exzision mediastinaler Lymphknoten als selbstständiger Eingriff
37.25.20 ↔	Transvasale Biopsie des Endokards, Myokards und Endomyokards	40.59.12 ↔	Radikale Exzision peribronchialer Lymphknoten als selbstständiger Eingriff
37.25.30 ↔	Herzbiopsie, offen	40.59.19 ↔	Radikale Exzision anderer Lymphknoten als selbstständiger Eingriff, sonstige
37.25.99 ↔	Herzbiopsie, sonstige	40.59.20 ↔	Radikale Exzision anderer Lymphknoten im Rahmen eines anderen Eingriffs, n.n.bez.
37.40 ↔	Plastische Rekonstruktion von Herz und Perikard, n.n.bez.	40.59.21 ↔	Radikale Exzision mediastinaler Lymphknoten im Rahmen eines anderen Eingriffs
37.42.11 ↔	Naht des Perikards (nach Verletzung)	40.59.22 ↔	Radikale Exzision peribronchialer Lymphknoten im Rahmen eines anderen Eingriffs
37.42.21 ↔	Naht des Myokards (nach Verletzung)	40.59.29 ↔	Radikale Exzision anderer Lymphknoten im Rahmen eines anderen Eingriffs, sonstige
40.22.00 ↔	Exzision eines mamma-internalen Lymphknoten, n.n.bez.	42.83 ↔	Verschluss einer Ösophagostomie
40.22.10 ↔	Exzision eines mamma-internalen Lymphknoten, thorakoskopisch	53.82 ↔	Operation einer parasternalen Hernie
40.22.20 ↔	Exzision eines mamma-internalen Lymphknoten, offen chirurgisch		
40.22.99 ↔	Exzision eines mamma-internalen Lymphknoten, sonstige		
40.51.00 ↔	Radikale Exzision von axillären Lymphknoten, n.n.bez.		
40.51.10 ↔	Radikale Exzision von axillären Lymphknoten als selbstständiger Eingriff		

## Prozedur E06-2

32.22 ↔ Chirurgische Lungenvolumenreduktion

### ADRG E07

#### Eingriffe bei Schlafapnoesyndrom

Hauptdiagnose in Tabelle E07-1 und Prozedur in Tabelle E07-2

### DRG E07Z

#### Eingriffe bei Schlafapnoesyndrom

#### Hauptdiagnose E07-1

E66.20 ↔	Übermäßige Adipositas mit alveolärer Hypoventilation: Adipositas Grad I (WHO) bei Patienten von 18 Jahren und älter	E66.25 ↔	Übermäßige Adipositas mit alveolärer Hypoventilation: Extreme Adipositas bei Kindern und Jugendlichen von 3 Jahren bis unter 18 Jahren
E66.21 ↔	Übermäßige Adipositas mit alveolärer Hypoventilation: Adipositas Grad II (WHO) bei Patienten von 18 Jahren und älter	E66.29 ↔	Übermäßige Adipositas mit alveolärer Hypoventilation: Grad oder Ausmaß der Adipositas nicht näher bezeichnet
E66.22 ↔	Übermäßige Adipositas mit alveolärer Hypoventilation: Adipositas Grad III (WHO) bei Patienten von 18 Jahren und älter	G47.30 ↔	Zentrales Schlafapnoe-Syndrom
E66.24 ↔	Übermäßige Adipositas mit alveolärer Hypoventilation: Adipositas bei Kindern und Jugendlichen von 3 Jahren bis unter 18 Jahren	G47.31 ↔	Obstruktives Schlafapnoe-Syndrom
		G47.32 ↔	Schlafbezogenes Hypoventilations-Syndrom
		G47.38 ↔	Sonstige Schlafapnoe
		G47.39 ↔	Schlafapnoe, nicht näher bezeichnet

## Prozedur E07-2

21.5 ↔	Submuköse Resektion des Nasenseptums	28.2x.10 ↔	Partielle Resektion der Tonsille [Tonsillotomie] ohne Adenoidektomie
21.61 ↔	Konchektomie durch Kauterisation oder Kryochirurgie	28.2x.11 ↔	Totale Tonsillektomie ohne Adenoidektomie
21.69.00 ↔	Sonstige Konchektomie, n.n.bez.	28.2x.12 ↔	Abszesssillonlektomie
21.69.10 ↔	Konchotomie und Abtragung von hinteren Enden	28.2x.99 ↔	Tonsillektomie ohne Adenoidektomie, sonstige
21.69.11 ↔	Submuköse Resektion (Turbinoplastik)	28.3x.00 ↔	Tonsillektomie mit Adenoidektomie, n.n.bez.
21.69.12 ↔	Sonstige Operationen an der unteren Nasenmuschel	28.3x.10 ↔	Partielle Resektion der Tonsille [Tonsillotomie] mit Adenoidektomie
21.69.99 ↔	Sonstige Konchektomie, sonstige	28.3x.11 ↔	Totale Tonsillektomie mit Adenoidektomie
21.83.00 ↔	Totale plastische Nasenrekonstruktion, n.n.bez.	28.3x.12 ↔	Abszesssillonlektomie mit Adenoidektomie
21.83.10 ↔	Septorhinoplastik mit Korrektur des Knorpels oder des Knochens, mit lokalen autogenen Transplantaten	28.3x.99 ↔	Tonsillektomie mit Adenoidektomie, sonstige
21.83.11 ↔	Septorhinoplastik mit Korrektur des Knorpels oder des Knochens, mit distalen autogenen Transplantaten, allopathen oder xenogenen Transplantaten	28.4 ↔	Exzision eines Tonsillenrestes
21.83.12 ↔	Septorhinoplastik mit Korrektur des Knochens und des Knorpels	28.6 ↔	Adenoidektomie ohne Tonsillektomie
21.83.20 ↔	Totale plastische Nasenrekonstruktion mit Implantation von alloplastischen Materialien	29.33.00 ↔	(Partielle) Pharyngektomie, n.n.bez.
21.83.99 ↔	Totale plastische Nasenrekonstruktion, sonstige	29.33.10 ↔	Partielle Pharyngektomie, ohne Rekonstruktion
21.84 ↔	Revision einer Rhinoplastik	29.33.11 ↔	Partielle Pharyngektomie, Rekonstruktion mit gestieltem regionalen oder Fernlappen
21.85 ↔	Augmentationsrhinoplastik	29.33.12 ↔	Partielle Pharyngektomie, Rekonstruktion mit freiem mikrovaskulär-anastomosierten Transplantat
21.86.00 ↔	Rhinoplastik der Nasenweichteile, n.n.bez.	29.33.20 ↔	Totale Pharyngektomie, Rekonstruktion mit gestieltem regionalen oder Fernlappen
21.86.10 ↔	Rhinoplastik der Nasenweichteile, äussere Nase	29.33.21 ↔	Totale Pharyngektomie, Rekonstruktion mit freiem mikrovaskulär-anastomosierten Transplantat, freiem Darmtransplantat oder Magenhochzug
21.86.11 ↔	Rhinoplastik mit lokalen oder distalen Lappen	29.33.99 ↔	(Partielle) Pharyngektomie, sonstige
21.86.99 ↔	Rhinoplastik der Nasenweichteile, sonstige	29.4x.10 ↔	Plastische Rekonstruktion am Pharynx, mit lokaler Schleimhaut oder freiem Hautlappen
21.87 ↔	Sonstige Rhinoplastik	29.4x.11 ↔	Plastische Rekonstruktion am Pharynx, mit gestieltem myokutanen Lappen
21.88.00 ↔	Sonstige Septumplastik, n.n.bez.	29.4x.12 ↔	Plastische Rekonstruktion am Pharynx, mit mikrovaskulär anastomosiertem Transplantat, Darmtransplantat oder Magenhochzug
21.88.10 ↔	Septumplastik, Septumunterfütterung	29.4x.99 ↔	Plastische Rekonstruktion am Pharynx, sonstige
21.88.11 ↔	Septumplastik, Verschluss einer Septumperforation mit Schleimhaut-Verschiebelappen	29.59 ↔	Sonstige plastische Rekonstruktion am Pharynx, sonstige
21.88.12 ↔	Septumplastik, Plastische Korrektur ohne Resektion	30.3x.00 ↔	Vollständige Laryngektomie, n.n.bez.
21.88.13 ↔	Septumplastik, Plastische Korrektur mit Resektion	30.3x.10 ↔	Vollständige Laryngektomie, ohne Rekonstruktion
21.88.14 ↔	Septumplastik, Plastische Rekonstruktion des Nasenseptums, mit lokalen autogenen Transplantaten (Austauschplastik)	30.3x.11 ↔	Vollständige Laryngektomie, Rekonstruktion mit lokaler Schleimhaut
21.88.15 ↔	Septumplastik, Plastische Rekonstruktion des Nasenseptums, mit distalen autogenen Transplantaten, allopathen oder xenogenen Transplantaten	30.3x.12 ↔	Vollständige Laryngektomie, Rekonstruktion mit nicht vaskularisiertem Transplantat
21.88.99 ↔	Sonstige Septumplastik, sonstige	30.3x.13 ↔	Vollständige Laryngektomie, Rekonstruktion mit gestieltem regionalen Lappen
21.89 ↔	Plastische Rekonstruktion und Operationen an der Nase, sonstige	30.3x.14 ↔	Vollständige Laryngektomie, Rekonstruktion mit gestieltem Fernlappen
21.99.00 ↔	Sonstige Nasenoperationen, n.n.bez.	30.3x.15 ↔	Vollständige Laryngektomie, Rekonstruktion mit freiem mikrovaskulär-anastomosierten Transplantat
21.99.10 ↔	Einseitige Resektion einer Choanalatresie transnasal endoskopisch	30.3x.16 ↔	Vollständige Laryngektomie, Rekonstruktion mit freiem Darmtransplantat
21.99.20 ↔	Beidseitige Resektion einer Choanalatresie transnasal endoskopisch	30.3x.17 ↔	Vollständige Laryngektomie, Rekonstruktion mit Magenhochzug
21.99.99 ↔	Sonstige Nasenoperationen, sonstige	30.3x.19 ↔	Vollständige Laryngektomie, sonstige Rekonstruktion
25.59.00 ↔	Sonstige Zungenrekonstruktion und Zungenplastik, n.n.bez.	30.3x.99 ↔	Vollständige Laryngektomie, sonstige
25.59.10 ↔	Plastische Rekonstruktion der Zunge, n.n.bez.	30.4x.00 ↔	Radikale Laryngektomie, n.n.bez.
25.59.11 ↔	Reduktionsplastik der Zunge	30.4x.10 ↔	Radikale Laryngektomie, mit Pharyngektomie, ohne Rekonstruktion
25.59.99 ↔	Sonstige Zungenrekonstruktion und Zungenplastik, sonstige	30.4x.11 ↔	Radikale Laryngektomie, mit Pharyngektomie, Rekonstruktion mit lokaler Schleimhaut
27.61 ↔	Naht einer Rissverletzung am Gaumen	30.4x.12 ↔	Radikale Laryngektomie, mit Pharyngektomie, Rekonstruktion mit nicht vaskularisiertem Transplantat
27.62.12 ↔	Primäre plastische Rekonstruktion am weichen Gaumen	30.4x.13 ↔	Radikale Laryngektomie, mit Pharyngektomie, Rekonstruktion mit gestieltem regionalen Lappen
27.62.21 ↔	Sekundäre plastische Rekonstruktion am knöchernen Gaumen mit Knochentransplantat	30.4x.14 ↔	Radikale Laryngektomie, mit Pharyngektomie, Rekonstruktion mit gestieltem Lappen
27.62.22 ↔	Sekundäre plastische Rekonstruktion am weichen Gaumen		
27.69.10 ↔	Plastische Rekonstruktion am weichen Gaumen		
27.69.11 ↔	Plastische Rekonstruktion am knöchernen Gaumen		
27.69.99 ↔	Sonstige plastische Rekonstruktion am Gaumen, sonstige		
27.73 ↔	Plastische Rekonstruktion an der Uvula		
28.2x.00 ↔	Tonsillektomie ohne Adenoidektomie, n.n.bez.		

30.4x.15 ↔ Radikale Laryngektomie, mit Pharyngektomie, Rekonstruktion mit freiem mikrovaskulär-anastomosierten Transplantat	30.4x.24 ↔ Radikale Laryngektomie, mit Pharyngektomie und Schilddrüsenresektion, Rekonstruktion mit gestieltem Lappen
30.4x.16 ↔ Radikale Laryngektomie, mit Pharyngektomie, Rekonstruktion mit freiem Darmtransplantat	30.4x.25 ↔ Radikale Laryngektomie, mit Pharyngektomie und Schilddrüsenresektion, Rekonstruktion mit freiem mikrovaskulär-anastomosierten Transplantat
30.4x.17 ↔ Radikale Laryngektomie, mit Pharyngektomie, Rekonstruktion mit Magenhochzug	30.4x.26 ↔ Radikale Laryngektomie, mit Pharyngektomie und Schilddrüsenresektion, Rekonstruktion mit freiem Darmtransplantat
30.4x.19 ↔ Radikale Laryngektomie, mit Pharyngektomie, sonstige Rekonstruktion	30.4x.27 ↔ Radikale Laryngektomie, mit Pharyngektomie und Schilddrüsenresektion, Rekonstruktion mit Magenhochzug
30.4x.20 ↔ Radikale Laryngektomie, mit Pharyngektomie und Schilddrüsenresektion, ohne Rekonstruktion	30.4x.29 ↔ Radikale Laryngektomie, mit Pharyngektomie und Schilddrüsenresektion, sonstige Rekonstruktion
30.4x.21 ↔ Radikale Laryngektomie, mit Pharyngektomie und Schilddrüsenresektion, Rekonstruktion mit lokaler Schleimhaut	30.4x.99 ↔ Radikale Laryngektomie, sonstige
30.4x.22 ↔ Radikale Laryngektomie, mit Pharyngektomie und Schilddrüsenresektion, Rekonstruktion mit nicht vaskularisiertem Transplantat	
30.4x.23 ↔ Radikale Laryngektomie, mit Pharyngektomie und Schilddrüsenresektion, Rekonstruktion mit gestieltem regionalen Lappen	

**ADRG E08****Strahlentherapie bei Krankheiten und Störungen der Atmungsorgane, mehr als ein Belegungstag**

Verweildauer &gt; 1 Tag und Prozedur in Tabelle E08-1

**DRG E08A****Strahlentherapie bei Krankheiten und Störungen der Atmungsorgane, mehr als ein Belegungstag mit äusserst schweren CC oder komplizierender Prozedur**

PCCL &gt; 3 oder Komplizierende Prozeduren

**DRG E08B****Strahlentherapie bei Krankheiten und Störungen der Atmungsorgane, mehr als ein Belegungstag****Prozedur E08-1**

92.21.00 ↔ Oberflächenstrahlentherapie, n.n.bez.	92.24.09 ↔ Teleradiotherapie mit Photonen, Linearbeschleuniger, sonstige
92.21.01 ↔ Oberflächenstrahlentherapie, bis zu 2 Bestrahlungsfelder	92.24.11 ↔ Teleradiotherapie mit Photonen, Linearbeschleuniger, mit bildgestützter Einstellung, bis zu 2 Bestrahlungsfelder
92.21.02 ↔ Oberflächenstrahlentherapie, mehr als 2 Bestrahlungsfelder	92.24.12 ↔ Teleradiotherapie mit Photonen, Linearbeschleuniger, mit bildgestützter Einstellung, mehr als 2 Bestrahlungsfelder
92.22.00 ↔ Orthovoltstrahlentherapie, n.n.bez.	92.24.13 ↔ Teleradiotherapie mit Photonen, Linearbeschleuniger, mit bildgestützter Einstellung, 3D-geplante Bestrahlung
92.22.01 ↔ Orthovoltstrahlentherapie, bis zu 2 Bestrahlungsfelder	92.24.14 ↔ Teleradiotherapie mit Photonen, Linearbeschleuniger, mit bildgestützter Einstellung, intensitätsmodulierte Radiotherapie
92.22.02 ↔ Orthovoltstrahlentherapie, mehr als 2 Bestrahlungsfelder	92.24.21 ↔ Teleradiotherapie mit Photonen, Linearbeschleuniger, ohne bildgestützte Einstellung, bis zu 2 Bestrahlungsfelder
92.22.11 ↔ Intraoperative Röntgenstrahlentherapie, bis 300 kV	92.24.22 ↔ Teleradiotherapie mit Photonen, Linearbeschleuniger, ohne bildgestützte Einstellung, mehr als 2 Bestrahlungsfelder
92.22.12 ↔ Intraoperative Röntgenstrahlentherapie, 300 kV - < 1 MV	92.24.23 ↔ Teleradiotherapie mit Photonen, Linearbeschleuniger, ohne bildgestützte Einstellung, 3D-geplante Bestrahlung
92.22.19 ↔ Intraoperative Röntgenstrahlentherapie, sonstige	92.24.24 ↔ Teleradiotherapie mit Photonen, Linearbeschleuniger, ohne bildgestützte Einstellung, intensitätsmodulierte Radiotherapie
92.23.00 ↔ Hochvoltstrahlentherapie, n.n.bez.	92.24.30 ↔ Teleradiotherapie mit Photonen, hochkomplexe Radiotherapie mit spezialisierter Ausstattung
92.23.01 ↔ Telekobaltgerät bis zu 2 Bestrahlungsfelder	92.25.00 ↔ Teleradiotherapie mit Elektronen, Linearbeschleuniger, n.n.bez.
92.23.02 ↔ Telekobaltgerät 3 bis 4 Bestrahlungsfelder	92.25.01 ↔ Teleradiotherapie mit Elektronen, Linearbeschleuniger, Grossfeldbestrahlung
92.23.03 ↔ Telekobaltgerät mehr als 4 Bestrahlungsfelder oder 3D-geplante Bestrahlung	
92.23.08 ↔ Hochvoltstrahlentherapie, andere Isotope	
92.23.09 ↔ Telekobaltgerät, sonstige	
92.24.00 ↔ Teleradiotherapie mit Photonen, Linearbeschleuniger, n.n.bez.	
92.24.01 ↔ Teleradiotherapie mit Photonen, Linearbeschleuniger, Grossfeldbestrahlung	
92.24.02 ↔ Teleradiotherapie mit Photonen, Linearbeschleuniger, Halbkörperbestrahlung	
92.24.03 ↔ Teleradiotherapie mit Photonen, Linearbeschleuniger, Ganzkörperbestrahlung	
92.24.04 ↔ Teleradiotherapie mit Photonen, Linearbeschleuniger, Intraoperative Strahlentherapie	

92.25.02 ↔	Teleradiotherapie mit Elektronen, Linearbeschleuniger, Halbkörperbestrahlung	92.27.39 ↔	Implantation oder Einsetzen radioaktiver Elemente (Brachytherapie mit umschlossenen Radionukliden), sonstiges Gefäß
92.25.03 ↔	Teleradiotherapie mit Elektronen, Linearbeschleuniger, Ganzkörperbestrahlung	92.27.40 ↔	Implantation oder Einsetzen radioaktiver Elemente (Brachytherapie mit umschlossenen Radionukliden), intraoperativ
92.25.04 ↔	Teleradiotherapie mit Elektronen, Linearbeschleuniger, Intraoperative Strahlentherapie	92.27.70 ↔	Radioaktive Moulagen, n.n.bez.
92.25.09 ↔	Teleradiotherapie mit Elektronen, Linearbeschleuniger, sonstige	92.27.71 ↔	Radioaktive Moulagen, Konstruktion und Applikation von oberflächlichen radioaktiven Moulagen
92.25.11 ↔	Teleradiotherapie mit Elektronen, Linearbeschleuniger, mit bildgestützter Einstellung	92.27.72 ↔	Radioaktive Moulagen, Konstruktion und Applikation von nicht auf der Körperoberfläche verwendeten Applikatoren
92.25.12 ↔	Teleradiotherapie mit Elektronen, Linearbeschleuniger, mit bildgestützter Einstellung, bis zu 2 Bestrahlungsfelder	92.27.73 ↔	Radioaktive Moulagen, Konstruktion und Applikation von Augenapplikatoren
92.25.13 ↔	Teleradiotherapie mit Elektronen, Linearbeschleuniger, mit bildgestützter Einstellung, mehr als 2 Bestrahlungsfelder	92.27.79 ↔	Radioaktive Moulagen, sonstige
92.25.14 ↔	Teleradiotherapie mit Elektronen, Linearbeschleuniger, mit bildgestützter Einstellung, 3D-geplante Bestrahlung	92.30.00 ↔	Stereotaktische Bestrahlung, einzeitig, n.n.bez.
92.25.15 ↔	Teleradiotherapie mit Elektronen, Linearbeschleuniger, mit bildgestützter Einstellung, intensitätsmodulierte Radiotherapie	92.30.01 ↔	Stereotaktische Bestrahlung, einzeitig, zerebral, n.n.bez.
92.25.21 ↔	Teleradiotherapie mit Elektronen, Linearbeschleuniger, ohne bildgestützte Einstellung, bis zu 2 Bestrahlungsfelder	92.30.02 ↔	Stereotaktische Bestrahlung, einzeitig, extrazerebral, n.n.bez.
92.25.22 ↔	Teleradiotherapie mit Elektronen, Linearbeschleuniger, ohne bildgestützte Einstellung, mehr als 2 Bestrahlungsfelder	92.30.20 ↔	Stereotaktische Bestrahlung, einzeitig, zerebral, intensitätsmodulierte Radiotherapie
92.25.23 ↔	Teleradiotherapie mit Elektronen, Linearbeschleuniger, ohne bildgestützte Einstellung, 3D-geplante Bestrahlung	92.30.21 ↔	Stereotaktische Bestrahlung, einzeitig, zerebral, intensitätsmodulierte Bogenbestrahlung (IMAT)
92.25.24 ↔	Teleradiotherapie mit Elektronen, Linearbeschleuniger, ohne bildgestützte Einstellung, intensitätsmodulierte Radiotherapie	92.30.22 ↔	Stereotaktische Bestrahlung, einzeitig, zerebral, bildgestützte Einstellung
92.26.00 ↔	Teleradiotherapie mit anderen Partikelstrahlen, n.n.bez.	92.30.30 ↔	Stereotaktische Bestrahlung, einzeitig, extrazerebral, intensitätsmodulierte Radiotherapie
92.26.99 ↔	Teleradiotherapie mit anderen Partikelstrahlen, sonstige	92.30.31 ↔	Stereotaktische Bestrahlung, einzeitig, extrazerebral, intensitätsmodulierte Bogenbestrahlung (IMAT)
92.27.00 ↔	Implantation oder Einsetzen radioaktiver Elemente (Brachytherapie mit umschlossenen Radionukliden), Körperoberfläche, sonstiger oder n.n.bez. Applikationsort	92.30.32 ↔	Stereotaktische Bestrahlung, einzeitig, extrazerebral, bildgestützte Einstellung
92.27.10 ↔	Implantation oder Einsetzen radioaktiver Elemente (Brachytherapie mit umschlossenen Radionukliden), weibliche Geschlechtsorgane, n.n.bez.	92.30.99 ↔	Stereotaktische Bestrahlung, einzeitig, sonstige
92.27.11 ↔	Implantation oder Einsetzen radioaktiver Elemente (Brachytherapie mit umschlossenen Radionukliden), intrauterin	92.31.00 ↔	Radiochirurgie mit Photonen n.n.bez., zerebral
92.27.12 ↔	Implantation oder Einsetzen radioaktiver Elemente (Brachytherapie mit umschlossenen Radionukliden), intravaginal	92.31.10 ↔	Radiochirurgie mit Photonen n.n.bez., extrazerebral
92.27.13 ↔	Implantation oder Einsetzen radioaktiver Elemente (Brachytherapie mit umschlossenen Radionukliden), intrauterin und intravaginal kombiniert	92.32.00 ↔	Mehrquellige Photon-Radiochirurgie, n.n.bez.
92.27.21 ↔	Implantation oder Einsetzen radioaktiver Elemente (Brachytherapie mit umschlossenen Radionukliden), Körperoberfläche	92.32.01 ↔	Mehrquellige Photon-Radiochirurgie, Gamma-knife
92.27.22 ↔	Implantation oder Einsetzen radioaktiver Elemente (Brachytherapie mit umschlossenen Radionukliden), intrakavitär	92.33.00 ↔	Teilchen-Radiochirurgie, n.n.bez.
92.27.23 ↔	Implantation oder Einsetzen radioaktiver Elemente (Brachytherapie mit umschlossenen Radionukliden), intraluminal	92.33.01 ↔	Andere Hochvoltstrahlentherapie, stereotaktische Bestrahlung, einzeitig, zerebral
92.27.30 ↔	Implantation oder Einsetzen radioaktiver Elemente (Brachytherapie mit umschlossenen Radionukliden), Gefäß n.n.bez.	92.33.11 ↔	Andere Hochvoltstrahlentherapie, stereotaktische Bestrahlung, einzeitig, extrazerebral
92.27.31 ↔	Implantation oder Einsetzen radioaktiver Elemente (Brachytherapie mit umschlossenen Radionukliden), Koronargefäß	92.39.01 ↔	Andere Hochvoltstrahlentherapie, stereotaktische Bestrahlung, fraktioniert, zerebral, n.n.bez.
		92.39.11 ↔	Andere Hochvoltstrahlentherapie, stereotaktische Bestrahlung, fraktioniert, extrazerebral, n.n.bez.
		92.39.20 ↔	Andere Hochvoltstrahlentherapie, stereotaktische Bestrahlung, fraktioniert, zerebral, intensitätsmodulierte Radiotherapie
		92.39.21 ↔	Andere Hochvoltstrahlentherapie, stereotaktische Bestrahlung, fraktioniert, zerebral, intensitätsmodulierte Bogenbestrahlung (IMAT)
		92.39.22 ↔	Andere Hochvoltstrahlentherapie, stereotaktische Bestrahlung, fraktioniert, zerebral, bildgestützte Einstellung
		92.39.29 ↔	Andere Hochvoltstrahlentherapie, stereotaktische Bestrahlung, fraktioniert, zerebral, sonstige
		92.39.30 ↔	Andere Hochvoltstrahlentherapie, stereotaktische Bestrahlung, fraktioniert, extrazerebral, intensitätsmodulierte Radiotherapie
		92.39.31 ↔	Andere Hochvoltstrahlentherapie, stereotaktische Bestrahlung, fraktioniert, extrazerebral, intensitätsmodulierte Bogenbestrahlung (IMAT)
		92.39.32 ↔	Andere Hochvoltstrahlentherapie, stereotaktische Bestrahlung, fraktioniert, extrazerebral, bildgestützte Einstellung
		92.39.39 ↔	Andere Hochvoltstrahlentherapie, stereotaktische Bestrahlung, fraktioniert, extrazerebral, sonstige
		92.41 ↔	Intraoperative Strahlentherapie mit Elektronen

**ADRG E33****Mehrzeitige komplexe OR Prozeduren**

Mehrzeitige komplexe OR-Prozeduren

**DRG E33Z****Mehrzeitige komplexe OR Prozeduren****ADRG E36****Intensivmedizinische Komplexbehandlung > 196/184 Aufwandspunkte**

Mindestens eine Prozedur in Tabelle E36-1

**DRG E36A****Intensivmedizinische Komplexbehandlung > 980/1104 Aufwandspunkte und Beatmung > 95 Stunden**

(Intensivmedizinische Komplexbehandlung &gt; 392 / 552 Aufwandspunkte) und (Intensivmedizinische Komplexbehandlung &gt; 980 / 1104 Aufwandspunkte und Dauer der maschinellen Beatmung &gt; 95 Stunden)

**DRG E36B****Intensivmedizinische Komplexbehandlung > 392/552 Aufwandspunkte**

Intensivmedizinische Komplexbehandlung &gt; 392 / 552 Aufwandspunkte

**DRG E36C****Intensivmedizinische Komplexbehandlung > 196/184 Aufwandspunkte mit komplexer OR Prozedur**

Komplexe OR-Prozeduren

**DRG E36D****Intensivmedizinische Komplexbehandlung > 196/184 Aufwandspunkte****Prozedur E36-1**

99.b7.13 †↔	Intensivmedizinische Komplexbehandlung, 185 bis 360 Aufwandspunkte	99.b7.1n †↔	Intensivmedizinische Komplexbehandlung, 16561 bis 19320 Aufwandspunkte
99.b7.14 †↔	Intensivmedizinische Komplexbehandlung, 361 bis 552 Aufwandspunkte	99.b7.1o †↔	Intensivmedizinische Komplexbehandlung, 19321 und mehr Aufwandspunkte
99.b7.15 †↔	Intensivmedizinische Komplexbehandlung, 553 bis 828 Aufwandspunkte	99.b7.21 †↔	Intensivmedizinische Komplexbehandlung im Kindesalter (Basisprozedur), 197 bis 392 Aufwandspunkte
99.b7.16 †↔	Intensivmedizinische Komplexbehandlung, 829 bis 1104 Aufwandspunkte	99.b7.22 †↔	Intensivmedizinische Komplexbehandlung im Kindesalter (Basisprozedur), 393 bis 588 Aufwandspunkte
99.b7.17 †↔	Intensivmedizinische Komplexbehandlung, 1105 bis 1380 Aufwandspunkte	99.b7.23 †↔	Intensivmedizinische Komplexbehandlung im Kindesalter (Basisprozedur), 589 bis 784 Aufwandspunkte
99.b7.18 †↔	Intensivmedizinische Komplexbehandlung, 1381 bis 1656 Aufwandspunkte	99.b7.24 †↔	Intensivmedizinische Komplexbehandlung im Kindesalter (Basisprozedur), 785 bis 980 Aufwandspunkte
99.b7.1a †↔	Intensivmedizinische Komplexbehandlung, 1657 bis 1932 Aufwandspunkte	99.b7.25 †↔	Intensivmedizinische Komplexbehandlung im Kindesalter (Basisprozedur), 981 bis 1176 Aufwandspunkte
99.b7.1b †↔	Intensivmedizinische Komplexbehandlung, 1933 bis 2208 Aufwandspunkte	99.b7.26 †↔	Intensivmedizinische Komplexbehandlung im Kindesalter (Basisprozedur), 1177 bis 1470 Aufwandspunkte
99.b7.1c †↔	Intensivmedizinische Komplexbehandlung, 2209 bis 2484 Aufwandspunkte	99.b7.27 †↔	Intensivmedizinische Komplexbehandlung im Kindesalter (Basisprozedur), 1471 bis 1764 Aufwandspunkte
99.b7.1d †↔	Intensivmedizinische Komplexbehandlung, 2485 bis 2760 Aufwandspunkte	99.b7.28 †↔	Intensivmedizinische Komplexbehandlung im Kindesalter (Basisprozedur), 1765 bis 2058 Aufwandspunkte
99.b7.1e †↔	Intensivmedizinische Komplexbehandlung, 2761 bis 3220 Aufwandspunkte	99.b7.2a †↔	Intensivmedizinische Komplexbehandlung im Kindesalter (Basisprozedur), 2059 bis 2352 Aufwandspunkte
99.b7.1f †↔	Intensivmedizinische Komplexbehandlung, 3221 bis 3680 Aufwandspunkte	99.b7.2b †↔	Intensivmedizinische Komplexbehandlung im Kindesalter (Basisprozedur), 2353 bis 2646 Aufwandspunkte
99.b7.1g †↔	Intensivmedizinische Komplexbehandlung, 3681 bis 4600 Aufwandspunkte	99.b7.2c †↔	Intensivmedizinische Komplexbehandlung im Kindesalter (Basisprozedur), 2647 bis 2940 Aufwandspunkte
99.b7.1h †↔	Intensivmedizinische Komplexbehandlung, 4601 bis 5520 Aufwandspunkte		
99.b7.1i †↔	Intensivmedizinische Komplexbehandlung, 5521 bis 7360 Aufwandspunkte		
99.b7.1j †↔	Intensivmedizinische Komplexbehandlung, 7361 bis 9200 Aufwandspunkte		
99.b7.1k †↔	Intensivmedizinische Komplexbehandlung, 9201 bis 11040 Aufwandspunkte		
99.b7.1l †↔	Intensivmedizinische Komplexbehandlung, 11041 bis 13800 Aufwandspunkte		
99.b7.1m †↔	Intensivmedizinische Komplexbehandlung, 13801 bis 16560 Aufwandspunkte		

99.b7.2d ‡↔	Intensivmedizinische Komplexbehandlung im Kindesalter (Basisprozedur), 2941 bis 3430 Aufwandspunkte	99.b7.2k ‡↔	Intensivmedizinische Komplexbehandlung im Kindesalter (Basisprozedur), 7841 bis 9800 Aufwandspunkte
99.b7.2e ‡↔	Intensivmedizinische Komplexbehandlung im Kindesalter (Basisprozedur), 3431 bis 3920 Aufwandspunkte	99.b7.2l ‡↔	Intensivmedizinische Komplexbehandlung im Kindesalter (Basisprozedur), 9801 bis 11760 Aufwandspunkte
99.b7.2f ‡↔	Intensivmedizinische Komplexbehandlung im Kindesalter (Basisprozedur), 3921 bis 4410 Aufwandspunkte	99.b7.2m ‡↔	Intensivmedizinische Komplexbehandlung im Kindesalter (Basisprozedur), 11761 bis 13720 Aufwandspunkte
99.b7.2g ‡↔	Intensivmedizinische Komplexbehandlung im Kindesalter (Basisprozedur), 4411 bis 4900 Aufwandspunkte	99.b7.2n ‡↔	Intensivmedizinische Komplexbehandlung im Kindesalter (Basisprozedur), 13721 bis 16660 Aufwandspunkte
99.b7.2h ‡↔	Intensivmedizinische Komplexbehandlung im Kindesalter (Basisprozedur), 4901 bis 5880 Aufwandspunkte	99.b7.2o ‡↔	Intensivmedizinische Komplexbehandlung im Kindesalter (Basisprozedur), 16661 bis 19600 Aufwandspunkte
99.b7.2i ‡↔	Intensivmedizinische Komplexbehandlung im Kindesalter (Basisprozedur), 5881 bis 6860 Aufwandspunkte	99.b7.2p ‡↔	Intensivmedizinische Komplexbehandlung im Kindesalter (Basisprozedur), 19601 und mehr Aufwandspunkte
99.b7.2j ‡↔	Intensivmedizinische Komplexbehandlung im Kindesalter (Basisprozedur), 6861 bis 7840 Aufwandspunkte		

**ADRG E60****Zystische Fibrose (Mukoviszidose) oder andere Lungenerkrankungen mit Evaluationsaufenthalt vor Transplantation oder ARDS**

Diagnose in Tabelle E60-1 oder Hauptdiagnose in Tabelle E60-2 und Prozedur in Tabelle E60-4 oder Hauptdiagnose in Tabelle E60-3

**DRG E60A****Zystische Fibrose (Mukoviszidose) oder andere Lungenerkrankungen mit Evaluationsaufenthalt vor Transplantation oder Alter < 16 Jahre**

Alter < 16 Jahre oder Prozedur in Tabelle E60-4

**DRG E60B****Zystische Fibrose (Mukoviszidose) ohne andere Lungenerkrankungen mit Evaluationsaufenthalt vor Transplantation oder ARDS, Alter > 15 Jahre****Diagnose E60-1**

E84.0 ↔	Zystische Fibrose mit Lungenmanifestationen	E84.88 ↔	Zystische Fibrose mit sonstigen Manifestationen
E84.80 ↔	Zystische Fibrose mit Lungen- und Darm-Manifestation	E84.9 ↔	Zystische Fibrose, nicht näher bezeichnet
E84.87 ↔	Zystische Fibrose mit sonstigen multiplen Manifestationen		

**Hauptdiagnose E60-2**

B39.0 ↔	Akute Histoplasmose der Lunge durch Histoplasma capsulatum	J43.8 ↔	Sonstiges Emphysem
B39.1 ↔	Chronische Histoplasmose der Lunge durch Histoplasma capsulatum	J43.9 ↔	Emphysem, nicht näher bezeichnet
B39.2 ↔	Histoplasmose der Lunge durch Histoplasma capsulatum, nicht näher bezeichnet	J44.00 ↔	Chronische obstruktive Lungenkrankheit mit akuter Infektion der unteren Atemwege: FEV1 <35 % des Sollwertes
D86.0 ↔	Sarkoidose der Lunge	J44.01 ↔	Chronische obstruktive Lungenkrankheit mit akuter Infektion der unteren Atemwege: FEV1 ≥35 % und <50 % des Sollwertes
D86.1 ↔	Sarkoidose der Lymphknoten	J44.02 ↔	Chronische obstruktive Lungenkrankheit mit akuter Infektion der unteren Atemwege: FEV1 ≥50 % und <70 % des Sollwertes
D86.2 ↔	Sarkoidose der Lunge mit Sarkoidose der Lymphknoten	J44.03 ↔	Chronische obstruktive Lungenkrankheit mit akuter Infektion der unteren Atemwege: FEV1 ≥70 % des Sollwertes
D86.3 ↔	Sarkoidose der Haut	J44.09 ↔	Chronische obstruktive Lungenkrankheit mit akuter Infektion der unteren Atemwege: FEV1 nicht näher bezeichnet
D86.8 ↔	Sarkoidose an sonstigen und kombinierten Lokalisationen	J44.10 ↔	Chronische obstruktive Lungenkrankheit mit akuter Exazerbation, nicht näher bezeichnet: FEV1 <35 % des Sollwertes
D86.9 ↔	Sarkoidose, nicht näher bezeichnet		
J41.1 ↔	Schleimig-eitrige chronische Bronchitis		
J41.8 ↔	Mischformen von einfacher und schleimig-eitriger chronischer Bronchitis		
J42 ↔	Nicht näher bezeichnete chronische Bronchitis		
J43.0 ↔	McLeod-Syndrom		
J43.1 ↔	Panlobuläres Emphysem		
J43.2 ↔	Zentrilobuläres Emphysem		

J44.11 ↔	Chronische obstruktive Lungenkrankheit mit akuter Exazerbation, nicht näher bezeichnet: FEV1 $\geq$ 35 % und $<$ 50 % des Sollwertes	J67.0 ↔	Farmerlunge
J44.12 ↔	Chronische obstruktive Lungenkrankheit mit akuter Exazerbation, nicht näher bezeichnet: FEV1 $\geq$ 50 % und $<$ 70 % des Sollwertes	J67.1 ↔	Bagassose
J44.13 ↔	Chronische obstruktive Lungenkrankheit mit akuter Exazerbation, nicht näher bezeichnet: FEV1 $\geq$ 70 % des Sollwertes	J67.2 ↔	Vogelzüchterlunge
J44.19 ↔	Chronische obstruktive Lungenkrankheit mit akuter Exazerbation, nicht näher bezeichnet: FEV1 nicht näher bezeichnet	J67.3 ↔	Suberose
J44.80 ↔	Sonstige näher bezeichnete chronische obstruktive Lungenkrankheit: FEV1 $<$ 35 % des Sollwertes	J67.4 ↔	Malzarbeiter-Lunge
J44.81 ↔	Sonstige näher bezeichnete chronische obstruktive Lungenkrankheit: FEV1 $\geq$ 35 % und $<$ 50 % des Sollwertes	J67.5 ↔	Pilzarbeiter-Lunge
J44.82 ↔	Sonstige näher bezeichnete chronische obstruktive Lungenkrankheit: FEV1 $\geq$ 50 % und $<$ 70 % des Sollwertes	J67.6 ↔	Ahornrindenschäler-Lunge
J44.83 ↔	Sonstige näher bezeichnete chronische obstruktive Lungenkrankheit: FEV1 $\geq$ 70 % des Sollwertes	J67.7 ↔	Befeuchter- und Klimaanlage-Lunge
J44.89 ↔	Sonstige näher bezeichnete chronische obstruktive Lungenkrankheit: FEV1 nicht näher bezeichnet	J67.8 ↔	Allergische Alveolitis durch organische Stäube
J44.90 ↔	Chronische obstruktive Lungenkrankheit, nicht näher bezeichnet: FEV1 $<$ 35 % des Sollwertes	J67.9 ↔	Allergische Alveolitis durch nicht näher bezeichneten organischen Staub
J44.91 ↔	Chronische obstruktive Lungenkrankheit, nicht näher bezeichnet: FEV1 $\geq$ 35 % und $<$ 50 % des Sollwertes	J68.4 ↔	Chronische Krankheiten der Atmungsorgane durch chemische Substanzen, Gase, Rauch und Dämpfe
J44.92 ↔	Chronische obstruktive Lungenkrankheit, nicht näher bezeichnet: FEV1 $\geq$ 50 % und $<$ 70 % des Sollwertes	J70.1 ↔	Chronische und sonstige Lungenbeteiligung bei Strahleneinwirkung
J44.93 ↔	Chronische obstruktive Lungenkrankheit, nicht näher bezeichnet: FEV1 $\geq$ 70 % des Sollwertes	J82 ↔	Eosinophiles Lungeninfiltrat, anderenorts nicht klassifiziert
J44.99 ↔	Chronische obstruktive Lungenkrankheit, nicht näher bezeichnet: FEV1 nicht näher bezeichnet	J84.0 ↔	Alveoläre und parietoalveoläre Krankheitszustände
J47 ↔	Bronchiektasen	J84.1 ↔	Sonstige interstitielle Lungenkrankheiten mit Fibrose
J60 ↔	Kohlenbergarbeiter-Pneumokoniose	J84.8 ↔	Sonstige näher bezeichnete interstitielle Lungenkrankheiten
J61 ↔	Pneumokoniose durch Asbest und sonstige anorganische Fasern	J84.9 ↔	Interstitielle Lungenkrankheit, nicht näher bezeichnet
J62.0 ↔	Pneumokoniose durch Talkum-Staub	M05.10 ↔	Lungenmanifestation der seropositiven chronischen Polyarthritiden: Mehrere Lokalisationen
J62.8 ↔	Pneumokoniose durch sonstigen Quarzstaub	M05.11 ↔	Lungenmanifestation der seropositiven chronischen Polyarthritiden: Schulterregion [Klavikula, Skapula, Akromioklavikular-, Schulter-, Sternoklavikulargelenk]
J63.0 ↔	Aluminose (Lunge)	M05.12 ↔	Lungenmanifestation der seropositiven chronischen Polyarthritiden: Oberarm [Humerus, Ellenbogengelenk]
J63.1 ↔	Bauxitfibrose (Lunge)	M05.13 ↔	Lungenmanifestation der seropositiven chronischen Polyarthritiden: Unterarm [Radius, Ulna, Handgelenk]
J63.2 ↔	Berylliose	M05.14 ↔	Lungenmanifestation der seropositiven chronischen Polyarthritiden: Hand [Finger, Handwurzel, Mittelhand, Gelenke zwischen diesen Knochen]
J63.3 ↔	Graphitfibrose (Lunge)	M05.15 ↔	Lungenmanifestation der seropositiven chronischen Polyarthritiden: Beckenregion und Oberschenkel [Becken, Femur, Gesäß, Hüfte, Hüftgelenk, Iliosakralgelenk]
J63.4 ↔	Siderose	M05.16 ↔	Lungenmanifestation der seropositiven chronischen Polyarthritiden: Unterschenkel [Fibula, Tibia, Kniegelenk]
J63.5 ↔	Stannose	M05.17 ↔	Lungenmanifestation der seropositiven chronischen Polyarthritiden: Knöchel und Fuß [Fußwurzel, Mittelfuß, Zehen, Sprunggelenk, sonstige Gelenke des Fußes]
J63.8 ↔	Pneumokoniose durch sonstige näher bezeichnete anorganische Stäube	M05.18 ↔	Lungenmanifestation der seropositiven chronischen Polyarthritiden: Sonstige [Hals, Kopf, Rippen, Rumpf, Schädel, Wirbelsäule]
J64 ↔	Nicht näher bezeichnete Pneumokoniose	M05.19 ↔	Lungenmanifestation der seropositiven chronischen Polyarthritiden: Nicht näher bezeichnete Lokalisation
J66.0 ↔	Byssinose	Q33.4 ↔	Angeborene Bronchiektasie
J66.1 ↔	Flachsarbeiter-Krankheit		
J66.2 ↔	Cannabiose		
J66.8 ↔	Krankheit der Atemwege durch sonstige näher bezeichnete organische Stäube		

### Hauptdiagnose E60-3

J80.01 ↔	Atemnotsyndrom des Erwachsenen [ARDS]: Mildes Atemnotsyndrom des Erwachsenen [ARDS]	J80.09 ↔	Atemnotsyndrom des Erwachsenen [ARDS]: Atemnotsyndrom des Erwachsenen [ARDS], Schweregrad nicht näher bezeichnet
J80.02 ↔	Atemnotsyndrom des Erwachsenen [ARDS]: Moderates Atemnotsyndrom des Erwachsenen [ARDS]		
J80.03 ↔	Atemnotsyndrom des Erwachsenen [ARDS]: Schweres Atemnotsyndrom des Erwachsenen [ARDS]		

**Prozedur E60-4**

- |             |  |             |  |
|-------------|--|-------------|--|
| 89.07.12 †↔ | Vollständige Evaluation, ohne Aufnahme eines Patienten auf eine Warteliste zur Lungentransplantation       | 89.07.42 †↔ | Re-Evaluation, mit Aufnahme oder Verbleib eines Patienten auf eine(r) Warteliste zur Lungentransplantation       |
| 89.07.13 †↔ | Vollständige Evaluation, ohne Aufnahme eines Patienten auf eine Warteliste zur Herz-Lungen-Transplantation | 89.07.43 †↔ | Re-Evaluation, mit Aufnahme oder Verbleib eines Patienten auf eine(r) Warteliste zur Herz-Lungen-Transplantation |
| 89.07.32 †↔ | Vollständige Evaluation, mit Aufnahme eines Patienten auf eine Warteliste zur Lungentransplantation        | 89.07.53 †↔ | Re-Evaluation, mit Herausnahme eines Patienten aus einer Warteliste zur Lungentransplantation                    |
| 89.07.33 †↔ | Vollständige Evaluation, mit Aufnahme eines Patienten auf eine Warteliste zur Herz-Lungen-Transplantation  | 89.07.54 †↔ | Re-Evaluation, mit Herausnahme eines Patienten aus einer Warteliste zur Herz-Lungen-Transplantation              |

**ADRG E63****Schlafapnoesyndrom oder kardiorespiratorische Polysomnographie bis 2 Belegungstage**

Hauptdiagnose in Tabelle E63-1 oder (Verweildauer &lt; 3 Tage und Prozedur in Tabelle E63-2)

**DRG E63A****Schlafapnoesyndrom oder kardiorespiratorische Polysomnographie bis 2 Belegungstage, neurolog. Komplexdiagn., oder best. invasive kardiolog. Diagnostik od. Alter < 16 Jahre**

Alter &lt; 16 Jahre oder Prozedur in Tabelle E63-3 oder Definition der Basis-DRG (F49)

**DRG E63B****Schlafapnoesyndrom oder kardiorespiratorische Polysomnographie bis 2 Belegungstage, Alter > 15 Jahre****Hauptdiagnose E63-1**

- |          |  |          |  |
|----------|--|----------|--|
| E66.20 ↔ | Übermäßige Adipositas mit alveolärer Hypoventilation: Adipositas Grad I (WHO) bei Patienten von 18 Jahren und älter            | E66.25 ↔ | Übermäßige Adipositas mit alveolärer Hypoventilation: Extreme Adipositas bei Kindern und Jugendlichen von 3 Jahren bis unter 18 Jahren |
| E66.21 ↔ | Übermäßige Adipositas mit alveolärer Hypoventilation: Adipositas Grad II (WHO) bei Patienten von 18 Jahren und älter           | E66.29 ↔ | Übermäßige Adipositas mit alveolärer Hypoventilation: Grad oder Ausmaß der Adipositas nicht näher bezeichnet                           |
| E66.22 ↔ | Übermäßige Adipositas mit alveolärer Hypoventilation: Adipositas Grad III (WHO) bei Patienten von 18 Jahren und älter          | G47.30 ↔ | Zentrales Schlafapnoe-Syndrom  |
| E66.24 ↔ | Übermäßige Adipositas mit alveolärer Hypoventilation: Adipositas bei Kindern und Jugendlichen von 3 Jahren bis unter 18 Jahren | G47.31 ↔ | Obstruktives Schlafapnoe-Syndrom   |
|          |  | G47.32 ↔ | Schlafbezogenes Hypoventilations-Syndrom   |
|          |  | G47.38 ↔ | Sonstige Schlafapnoe   |
|          |  | G47.39 ↔ | Schlafapnoe, nicht näher bezeichnet  |

**Prozedur E63-2**

- |             |                  |             |                                   |
|-------------|------------------|-------------|-----------------------------------|
| 89.17.10 †↔ | Polysomnographie | 89.17.11 †↔ | Kardiorespiratorische Polygraphie |
|-------------|------------------|-------------|-----------------------------------|

**Prozedur E63-3**

- |             |  |             |  |
|-------------|--|-------------|--|
| 99.a6.11 †↔ | Neurologische Komplexdiagnostik, mit neurometabolischer Labordiagnostik und/oder infektiologischer/autoimmunentzündlicher Labordiagnostik                            | 99.ba.15 †↔ | Neurologische Komplexbehandlung des akuten Hirnschlags in Stroke Center (SC), mehr als 72 Stunden                      |
| 99.a6.13 †↔ | Neurologische Komplexdiagnostik, mit neurometabolischer Labordiagnostik und/oder infektiologischer/autoimmunentzündlicher Labordiagnostik und genetischer Diagnostik | 99.ba.23 †↔ | Neurologische Komplexbehandlung des akuten Hirnschlags in einer Stroke Unit (SU), mindestens 24 Stunden bis 48 Stunden |
| 99.ba.13 †↔ | Neurologische Komplexbehandlung des akuten Hirnschlags in Stroke Center (SC), mindestens 24 Stunden bis 48 Stunden   | 99.ba.24 †↔ | Neurologische Komplexbehandlung des akuten Hirnschlags in einer Stroke Unit (SU), mehr als 48 Stunden bis 72 Stunden   |
| 99.ba.14 †↔ | Neurologische Komplexbehandlung des akuten Hirnschlags in Stroke Center (SC), mehr als 48 Stunden bis 72 Stunden   | 99.ba.25 †↔ | Neurologische Komplexbehandlung des akuten Hirnschlags in einer Stroke Unit (SU), mehr als 72 Stunden                  |



**ADRG E64****Respiratorische Insuffizienz oder Lungenembolie**

Hauptdiagnose in Tabelle E64-1

**DRG E64A****Respiratorische Insuffizienz oder Lungenembolie, mehr als ein Belegungstag, mit bestimmter Prozedur oder Alter < 16 Jahre**

(Verweildauer &gt; 1 Tag) und (Alter &lt; 16 Jahre oder Prozedur in Tabelle E64-2)

**DRG E64B****Respiratorische Insuffizienz oder Lungenembolie, mehr als ein Belegungstag mit äusserst schweren CC**

(Verweildauer &gt; 1 Tag) und (PCCL &gt; 3)

**DRG E64C****Respiratorische Insuffizienz oder Lungenembolie, mehr als ein Belegungstag**

Verweildauer &gt; 1 Tag

**DRG E64D****Respiratorische Insuffizienz oder Lungenembolie, ein Belegungstag****Hauptdiagnose E64-1**

I26.0 ↔	Lungenembolie mit Angabe eines akuten Cor pulmonale	J96.10 ↔	Chronische respiratorische Insuffizienz, anderenorts nicht klassifiziert: Typ I [hypoxisch]
I26.9 ↔	Lungenembolie ohne Angabe eines akuten Cor pulmonale	J96.11 ↔	Chronische respiratorische Insuffizienz, anderenorts nicht klassifiziert: Typ II [hyperkapnisch]
J18.2 ↔	Hypostatische Pneumonie, nicht näher bezeichnet	J96.19 ↔	Chronische respiratorische Insuffizienz, anderenorts nicht klassifiziert: Typ nicht näher bezeichnet
J68.1 ↔	Lungenödem durch chemische Substanzen, Gase, Rauch und Dämpfe	J96.90 ↔	Respiratorische Insuffizienz, nicht näher bezeichnet: Typ I [hypoxisch]
J95.1 ↔	Akute pulmonale Insuffizienz nach Thoraxoperation	J96.91 ↔	Respiratorische Insuffizienz, nicht näher bezeichnet: Typ II [hyperkapnisch]
J95.2 ↔	Akute pulmonale Insuffizienz nach nicht am Thorax vorgenommener Operation	J96.99 ↔	Respiratorische Insuffizienz, nicht näher bezeichnet: Typ nicht näher bezeichnet
J95.3 ↔	Chronische pulmonale Insuffizienz nach Operation	T79.0 ↔	Luftembolie (traumatisch)
J96.00 ↔	Akute respiratorische Insuffizienz, anderenorts nicht klassifiziert: Typ I [hypoxisch]	T79.1 ↔	Fettembolie (traumatisch)
J96.01 ↔	Akute respiratorische Insuffizienz, anderenorts nicht klassifiziert: Typ II [hyperkapnisch]	T80.0 ↔	Luftembolie nach Infusion, Transfusion oder Injektion zu therapeutischen Zwecken
J96.09 ↔	Akute respiratorische Insuffizienz, anderenorts nicht klassifiziert: Typ nicht näher bezeichnet		

**Prozedur E64-2**

33.22 †↔	Flexible Tracheobronchoskopie	33.24.12 †↔	Tracheobronchoskopie (flexibel) (starr) mit Bürstenzytologie der Lunge
33.23.11 †↔	Tracheobronchoskopie mit starrem Bronchoskop	33.24.13 †↔	Tracheobronchoskopie (flexibel) (starr) mit (Exzisions-) Biopsie
33.23.13 †↔	Fluoreszenztracheobronchoskopie	33.24.14 †↔	Tracheobronchoskopie (flexibel) (starr) mit transbronchiale Nadelaspiration
33.23.14 †↔	Tracheobronchoskopie mit Ballonkatheter zur Messung kollateraler Ventilation	33.24.16 †↔	Tracheobronchoskopie mit Kryobiopsie
33.23.99 †↔	Sonstige Tracheobronchoskopie, sonstige	33.24.99 †↔	Geschlossene [endoskopische] Bronchusbiopsie, sonstige
33.24.00 †↔	Geschlossene [endoskopische] Bronchusbiopsie, n.n.bez.		
33.24.10 †↔	Tracheobronchoskopie (flexibel) (starr) mit Bürste zur Sekret oder Probenentnahme		
33.24.11 †↔	Tracheobronchoskopie (flexibel) (starr) mit bronchoalveolärer Lavage		

**ADRG E65****Chronisch-obstruktive Atemwegserkr. oder Bronchitis und Asthma bronchiale, mehr als ein Belegungstag, mit schweren CC, Alter < 1 Jahr, mit RS-Virus-Infektion**

Hauptdiagnose in Tabelle E65-1 oder (Hauptdiagnose in Tabelle E65-2 und PCCL &gt; 2 und Verweildauer &gt; 1 Tag und Alter &lt; 1 Jahr und Diagnose in Tabelle E65-3)

**DRG E65A****Chronisch-obstruktive Atemwegserkr. oder Bronchitis und Asthma bronchiale, mehr als ein BT, mit äusserst schweren CC, Alter < 1 Jahr, mit RS-Virus-Infektion, mit Bronchialeingriff oder äuss. schweren CC oder komplexer Diagnose**

Prozedur in Tabelle E65-6 oder Prozedur in Tabelle E65-7 oder PCCL > 3 oder Hauptdiagnose in Tabelle E65-2 oder Nebendiagnose in Tabelle E65-4

**DRG E65B****Chronisch-obstruktive Atemwegserkr. mit FEV1 < 35% oder Alter < 1 Jahr**

Diagnose in Tabelle E65-5 oder Alter < 1 Jahr

**DRG E65C****Chronisch-obstruktive Atemwegserkrankungen und Alter > 0 Jahre****Hauptdiagnose E65-1**

J41.1 ↔ Schleimig-eitrige chronische Bronchitis	J44.13 ↔ Chronische obstruktive Lungenkrankheit mit akuter Exazerbation, nicht näher bezeichnet: FEV1 >=70 % des Sollwertes
J41.8 ↔ Mischformen von einfacher und schleimig-eitriger chronischer Bronchitis	J44.19 ↔ Chronische obstruktive Lungenkrankheit mit akuter Exazerbation, nicht näher bezeichnet: FEV1 nicht näher bezeichnet
J42 ↔ Nicht näher bezeichnete chronische Bronchitis	J44.80 ↔ Sonstige näher bezeichnete chronische obstruktive Lungenkrankheit: FEV1 <35 % des Sollwertes
J43.0 ↔ McLeod-Syndrom	J44.81 ↔ Sonstige näher bezeichnete chronische obstruktive Lungenkrankheit: FEV1 >=35 % und <50 % des Sollwertes
J43.1 ↔ Panlobuläres Emphysem	J44.82 ↔ Sonstige näher bezeichnete chronische obstruktive Lungenkrankheit: FEV1 >=50 % und <70 % des Sollwertes
J43.2 ↔ Zentrilobuläres Emphysem	J44.83 ↔ Sonstige näher bezeichnete chronische obstruktive Lungenkrankheit: FEV1 >=70 % des Sollwertes
J43.8 ↔ Sonstiges Emphysem	J44.89 ↔ Sonstige näher bezeichnete chronische obstruktive Lungenkrankheit: FEV1 nicht näher bezeichnet
J43.9 ↔ Emphysem, nicht näher bezeichnet	J44.90 ↔ Chronische obstruktive Lungenkrankheit, nicht näher bezeichnet: FEV1 <35 % des Sollwertes
J44.00 ↔ Chronische obstruktive Lungenkrankheit mit akuter Infektion der unteren Atemwege: FEV1 <35 % des Sollwertes	J44.91 ↔ Chronische obstruktive Lungenkrankheit, nicht näher bezeichnet: FEV1 >=35 % und <50 % des Sollwertes
J44.01 ↔ Chronische obstruktive Lungenkrankheit mit akuter Infektion der unteren Atemwege: FEV1 >=35 % und <50 % des Sollwertes	J44.92 ↔ Chronische obstruktive Lungenkrankheit, nicht näher bezeichnet: FEV1 >=50 % und <70 % des Sollwertes
J44.02 ↔ Chronische obstruktive Lungenkrankheit mit akuter Infektion der unteren Atemwege: FEV1 >=50 % und <70 % des Sollwertes	J44.93 ↔ Chronische obstruktive Lungenkrankheit, nicht näher bezeichnet: FEV1 >=70 % des Sollwertes
J44.03 ↔ Chronische obstruktive Lungenkrankheit mit akuter Infektion der unteren Atemwege: FEV1 >=70 % des Sollwertes	J44.99 ↔ Chronische obstruktive Lungenkrankheit, nicht näher bezeichnet: FEV1 nicht näher bezeichnet
J44.09 ↔ Chronische obstruktive Lungenkrankheit mit akuter Infektion der unteren Atemwege: FEV1 nicht näher bezeichnet	J47 ↔ Bronchiektasen
J44.10 ↔ Chronische obstruktive Lungenkrankheit mit akuter Exazerbation, nicht näher bezeichnet: FEV1 <35 % des Sollwertes	J68.4 ↔ Chronische Krankheiten der Atmungsorgane durch chemische Substanzen, Gase, Rauch und Dämpfe
J44.11 ↔ Chronische obstruktive Lungenkrankheit mit akuter Exazerbation, nicht näher bezeichnet: FEV1 >=35 % und <50 % des Sollwertes	Q33.4 ↔ Angeborene Bronchiektasie
J44.12 ↔ Chronische obstruktive Lungenkrankheit mit akuter Exazerbation, nicht näher bezeichnet: FEV1 >=50 % und <70 % des Sollwertes	

**Hauptdiagnose E65-2**

F45.33 ↔ Somatoforme autonome Funktionsstörung: Atmungssystem	J45.0 ↔ Vorwiegend allergisches Asthma bronchiale
J04.1 ↔ Akute Tracheitis	J45.1 ↔ Nichtallergisches Asthma bronchiale
J20.0 ↔ Akute Bronchitis durch Mycoplasma pneumoniae	J45.8 ↔ Mischformen des Asthma bronchiale
J20.1 ↔ Akute Bronchitis durch Haemophilus influenzae	J45.9 ↔ Asthma bronchiale, nicht näher bezeichnet
J20.2 ↔ Akute Bronchitis durch Streptokokken	J46 ↔ Status asthmaticus
J20.3 ↔ Akute Bronchitis durch Coxsackieviren	J68.3 ↔ Sonstige akute und subakute Krankheiten der Atmungsorgane durch chemische Substanzen, Gase, Rauch und Dämpfe
J20.4 ↔ Akute Bronchitis durch Parainfluenzaviren	J68.8 ↔ Sonstige Krankheiten der Atmungsorgane durch chemische Substanzen, Gase, Rauch und Dämpfe
J20.5 ↔ Akute Bronchitis durch Respiratory-Syncytial-Viren [RS-Viren]	J68.9 ↔ Nicht näher bezeichnete Krankheit der Atmungsorgane durch chemische Substanzen, Gase, Rauch und Dämpfe
J20.6 ↔ Akute Bronchitis durch Rhinoviren	J98.0 ↔ Krankheiten der Bronchien, anderenorts nicht klassifiziert
J20.7 ↔ Akute Bronchitis durch ECHO-Viren	M94.0 ↔ Tietze-Syndrom
J20.8 ↔ Akute Bronchitis durch sonstige näher bezeichnete Erreger	R09.1 ↔ Pleuritis
J20.9 ↔ Akute Bronchitis, nicht näher bezeichnet	
J40 ↔ Bronchitis, nicht als akut oder chronisch bezeichnet	
J41.0 ↔ Einfache chronische Bronchitis	

**Diagnose E65-3**

B97.4 ↔	Respiratory-Syncytial-Viren [RS-Viren] als Ursache von Krankheiten, die in anderen Kapiteln klassifiziert sind	J20.5 ↔	Akute Bronchitis durch Respiratory-Syncytial-Viren [RS-Viren]
J12.1 ↔	Pneumonie durch Respiratory-Syncytial-Viren [RS-Viren]	J21.0 ↔	Akute Bronchiolitis durch Respiratory-Syncytial-Viren [RS-Viren]

**Diagnose E65-4**

Z94.2 ↔	Zustand nach Lungentransplantation	Z94.3 ↔	Zustand nach Herz-Lungen-Transplantation
---------	------------------------------------	---------	--

**Diagnose E65-5**

J44.00 ↔	Chronische obstruktive Lungenkrankheit mit akuter Infektion der unteren Atemwege: FEV1 <35 % des Sollwertes	J44.80 ↔	Sonstige näher bezeichnete chronische obstruktive Lungenkrankheit: FEV1 <35 % des Sollwertes
J44.10 ↔	Chronische obstruktive Lungenkrankheit mit akuter Exazerbation, nicht näher bezeichnet: FEV1 <35 % des Sollwertes	J44.90 ↔	Chronische obstruktive Lungenkrankheit, nicht näher bezeichnet: FEV1 <35 % des Sollwertes

**Prozedur E65-6**

33.24.10 †↔	Tracheobronchoskopie (flexibel) (starr) mit Bürste zur Sekret oder Probenentnahme	33.24.13 †↔	Tracheobronchoskopie (flexibel) (starr) mit (Exzisions-) Biopsie
33.24.11 †↔	Tracheobronchoskopie (flexibel) (starr) mit bronchoalveolärer Lavage	33.24.14 †↔	Tracheobronchoskopie (flexibel) (starr) mit transbronchiale Nadelaspiration
33.24.12 †↔	Tracheobronchoskopie (flexibel) (starr) mit Bürstenzytologie der Lunge	33.24.16 †↔	Tracheobronchoskopie mit Kryobiopsie

**Prozedur E65-7**

33.72.11 †↔	Endoskopisches Einsetzen von Coil(s) in den Bronchien oder Lunge, von 1 bis 2 Coils	33.72.1a †↔	Endoskopisches Einsetzen von Coil(s) in den Bronchien oder Lunge, von 17 und mehr Coils
33.72.12 †↔	Endoskopisches Einsetzen von Coil(s) in den Bronchien oder Lunge, von 3 bis 4 Coils	33.79.00 †↔	Endoskopisches Einsetzen von sonstiger Bronchialvorrichtung oder Substanz, n.n.bez.
33.72.13 †↔	Endoskopisches Einsetzen von Coil(s) in den Bronchien oder Lunge, von 5 bis 6 Coils	33.79.09 †↔	Endoskopisches Einsetzen von sonstiger Bronchialvorrichtung oder Substanz, sonstige
33.72.14 †↔	Endoskopisches Einsetzen von Coil(s) in den Bronchien oder Lunge, von 7 bis 8 Coils	33.79.10 †↔	Endoskopisches Einsetzen von Substanz zur Lungenvolumenreduktion, n.n.bez.
33.72.15 †↔	Endoskopisches Einsetzen von Coil(s) in den Bronchien oder Lunge, von 9 bis 10 Coils	33.79.11 †↔	Endoskopisches Einsetzen von Gel zur biologischen Lungenvolumenreduktion
33.72.16 †↔	Endoskopisches Einsetzen von Coil(s) in den Bronchien oder Lunge, von 11 bis 12 Coils	33.79.12 †↔	Endoskopisches Einsetzen von Dampf zur biologischen Lungenvolumenreduktion
33.72.17 †↔	Endoskopisches Einsetzen von Coil(s) in den Bronchien oder Lunge, von 13 bis 14 Coils	33.79.19 †↔	Endoskopisches Einsetzen von Substanz zur Lungenvolumenreduktion, sonstige
33.72.18 †↔	Endoskopisches Einsetzen von Coil(s) in den Bronchien oder Lunge, von 15 bis 16 Coils		

**ADRG E66****Schweres Thoraxtrauma**

Hauptdiagnose in Tabelle E66-1

**DRG E66A****Schweres Thoraxtrauma mit komplizierender Diagnose**

Diagnose in Tabelle E66-2

**DRG E66B****Schweres Thoraxtrauma****Hauptdiagnose E66-1**

M96.81 ↔	Instabiler Thorax nach thoraxchirurgischem Eingriff	S22.40 ↔	Rippenserienfraktur: Nicht näher bezeichnet
S11.02 ↔	Offene Wunde: Trachea, Pars cervicalis	S22.41 ↔	Rippenserienfraktur: Mit Beteiligung der ersten Rippe
S22.2 ↔	Fraktur des Sternums	S22.42 ↔	Rippenserienfraktur: Mit Beteiligung von zwei Rippen
S22.31 ↔	Fraktur der ersten Rippe		
S22.32 ↔	Fraktur einer sonstigen Rippe		

S22.43 ↔	Rippenserienfraktur: Mit Beteiligung von drei Rippen	S27.32 ↔	Rissverletzung der Lunge
S22.44 ↔	Rippenserienfraktur: Mit Beteiligung von vier und mehr Rippen	S27.4 ↔	Verletzung eines Bronchus
S22.5 ↔	Instabiler Thorax	S27.81 ↔	Verletzung: Zwerchfell
S23.2 ↔	Luxation sonstiger und nicht näher bezeichneter Teile des Thorax		

### Diagnose E66-2

S12.0 ↔	Fraktur des 1. Halswirbels	S22.06 ↔	Fraktur eines Brustwirbels: T11 und T12
S12.1 ↔	Fraktur des 2. Halswirbels	S22.1 ↔	Multiple Frakturen der Brustwirbelsäule
S12.21 ↔	Fraktur des 3. Halswirbels	S22.44 ↔	Rippenserienfraktur: Mit Beteiligung von vier und mehr Rippen
S12.22 ↔	Fraktur des 4. Halswirbels	S22.5 ↔	Instabiler Thorax
S12.23 ↔	Fraktur des 5. Halswirbels	S27.0 ↔	Traumatischer Pneumothorax
S12.24 ↔	Fraktur des 6. Halswirbels	S27.1 ↔	Traumatischer Hämatothorax
S12.25 ↔	Fraktur des 7. Halswirbels	S27.2 ↔	Traumatischer Hämatothorax
S12.7 ↔	Multiple Frakturen der Halswirbelsäule	S27.31 ↔	Prellung und Hämatom der Lunge
S21.86 ↔	Weichteilschaden III. Grades bei geschlossener Fraktur oder Luxation des Thorax	S32.00 ↔	Fraktur eines Lendenwirbels: Höhe nicht näher bezeichnet
S22.00 ↔	Fraktur eines Brustwirbels: Höhe nicht näher bezeichnet	S32.01 ↔	Fraktur eines Lendenwirbels: L1
S22.01 ↔	Fraktur eines Brustwirbels: T1 und T2	S32.02 ↔	Fraktur eines Lendenwirbels: L2
S22.02 ↔	Fraktur eines Brustwirbels: T3 und T4	S32.03 ↔	Fraktur eines Lendenwirbels: L3
S22.03 ↔	Fraktur eines Brustwirbels: T5 und T6	S32.04 ↔	Fraktur eines Lendenwirbels: L4
S22.04 ↔	Fraktur eines Brustwirbels: T7 und T8	S32.05 ↔	Fraktur eines Lendenwirbels: L5
S22.05 ↔	Fraktur eines Brustwirbels: T9 und T10		

### ADRG E69

#### Bronchitis und Asthma bronchiale oder Beschwerden und Symptome der Atmung

Hauptdiagnose in Tabelle E69-1

### DRG E69A

#### Bronchitis und Asthma bronchiale oder Beschwerden und Symptome der Atmung, mehr als ein Belegungstag mit äusserst schweren CC oder komplizierender Konstellation

(Verweildauer > 1 Tag) und (PCCL > 3 oder Prozedur in Tabelle E69-3 oder Komplizierende Prozeduren)

### DRG E69B

#### Bronchitis und Asthma bronchiale oder Beschwerden und Symptome der Atmung, mehr als ein Belegungstag und RS-Infektion

(Verweildauer > 1 Tag) und (Diagnose in Tabelle E69-2)

### DRG E69C

#### Bronchitis und Asthma bronchiale oder Beschwerden und Symptome der Atmung, mehr als ein Belegungstag

Verweildauer > 1 Tag

### DRG E69D

#### Bronchitis und Asthma bronchiale oder Beschwerden und Symptome der Atmung, ein Belegungstag

### Hauptdiagnose E69-1

F45.33 ↔	Somatoforme autonome Funktionsstörung: Atmungssystem	J40 ↔	Bronchitis, nicht als akut oder chronisch bezeichnet
J04.1 ↔	Akute Tracheitis	J41.0 ↔	Einfache chronische Bronchitis
J20.0 ↔	Akute Bronchitis durch Mycoplasma pneumoniae	J45.0 ↔	Vorwiegend allergisches Asthma bronchiale
J20.1 ↔	Akute Bronchitis durch Haemophilus influenzae	J45.1 ↔	Nichtallergisches Asthma bronchiale
J20.2 ↔	Akute Bronchitis durch Streptokokken	J45.8 ↔	Mischformen des Asthma bronchiale
J20.3 ↔	Akute Bronchitis durch Coxsackieviren	J45.9 ↔	Asthma bronchiale, nicht näher bezeichnet
J20.4 ↔	Akute Bronchitis durch Parainfluenzaviren	J46 ↔	Status asthmaticus
J20.5 ↔	Akute Bronchitis durch Respiratory-Syncytial-Viren [RS-Viren]	J68.3 ↔	Sonstige akute und subakute Krankheiten der Atmungsorgane durch chemische Substanzen, Gase, Rauch und Dämpfe
J20.6 ↔	Akute Bronchitis durch Rhinoviren	J68.8 ↔	Sonstige Krankheiten der Atmungsorgane durch chemische Substanzen, Gase, Rauch und Dämpfe
J20.7 ↔	Akute Bronchitis durch ECHO-Viren	J68.9 ↔	Nicht näher bezeichnete Krankheit der Atmungsorgane durch chemische Substanzen, Gase, Rauch und Dämpfe
J20.8 ↔	Akute Bronchitis durch sonstige näher bezeichnete Erreger		
J20.9 ↔	Akute Bronchitis, nicht näher bezeichnet		

J98.0 ↔	Krankheiten der Bronchien, anderenorts nicht klassifiziert	P28.5 ↔	Respiratorisches Versagen beim Neugeborenen
M94.0 ↔	Tietze-Syndrom	P28.8 ↔	Sonstige näher bezeichnete Störungen der Atmung beim Neugeborenen
P22.8 ↔	Sonstige Atemnot [Respiratory distress] beim Neugeborenen	R04.9 ↔	Blutung aus den Atemwegen, nicht näher bezeichnet
P22.9 ↔	Atemnot [Respiratory distress] beim Neugeborenen, nicht näher bezeichnet	R05 ↔	Husten
P24.0 ↔	Mekoniumaspiration durch das Neugeborene	R06.0 ↔	Dyspnoe
P27.0 ↔	Mikity-Wilson-Syndrom	R06.1 ↔	Stridor
P27.1 ↔	Bronchopulmonale Dysplasie mit Ursprung in der Perinatalperiode	R06.2 ↔	Ziehende Atmung
P27.8 ↔	Sonstige chronische Atemwegskrankheiten mit Ursprung in der Perinatalperiode	R06.3 ↔	Periodische Atmung
P27.9 ↔	Nicht näher bezeichnete chronische Atemwegskrankheit mit Ursprung in der Perinatalperiode	R06.4 ↔	Hyperventilation
P28.2 ↔	Zyanoseanfalle beim Neugeborenen	R06.88 ↔	Sonstige und nicht näher bezeichnete Störungen der Atmung
P28.3 ↔	Primäre Schlafapnoe beim Neugeborenen	R07.1 ↔	Brustschmerzen bei der Atmung
P28.4 ↔	Sonstige Apnoe beim Neugeborenen	R09.1 ↔	Pleuritis
		R09.3 ↔	Abnormes Sputum
		R09.8 ↔	Sonstige näher bezeichnete Symptome, die das Kreislaufsystem und das Atmungssystem betreffen
		R91 ↔	Abnorme Befunde bei der bildgebenden Diagnostik der Lunge

### Diagnose E69-2

B97.4 ↔	Respiratory-Syncytial-Viren [RS-Viren] als Ursache von Krankheiten, die in anderen Kapiteln klassifiziert sind	J20.5 ↔	Akute Bronchitis durch Respiratory-Syncytial-Viren [RS-Viren]
J12.1 ↔	Pneumonie durch Respiratory-Syncytial-Viren [RS-Viren]	J21.0 ↔	Akute Bronchiolitis durch Respiratory-Syncytial-Viren [RS-Viren]

### Prozedur E69-3

33.24.10 †↔	Tracheobronchoskopie (flexibel) (starr) mit Bürste zur Sekret oder Probenentnahme	33.24.13 †↔	Tracheobronchoskopie (flexibel) (starr) mit (Exzisions-) Biopsie
33.24.11 †↔	Tracheobronchoskopie (flexibel) (starr) mit bronchoalveolärer Lavage	33.24.14 †↔	Tracheobronchoskopie (flexibel) (starr) mit transbronchiale Nadelaspiration
33.24.12 †↔	Tracheobronchoskopie (flexibel) (starr) mit Bürstenzytologie der Lunge	33.24.16 †↔	Tracheobronchoskopie mit Kryobiopsie

#### ADRG E70

#### Keuchhusten und akute Bronchiolitis

Hauptdiagnose in Tabelle E70-1

#### DRG E70A

#### Keuchhusten und akute Bronchiolitis, Alter < 1 Jahr

Alter < 1 Jahr

#### DRG E70B

#### Keuchhusten und akute Bronchiolitis, Alter > 0 Jahre

### Hauptdiagnose E70-1

A37.0 ↔	Keuchhusten durch Bordetella pertussis	J21.1 ↔	Akute Bronchiolitis durch humanes Metapneumovirus
A37.1 ↔	Keuchhusten durch Bordetella parapertussis	J21.8 ↔	Akute Bronchiolitis durch sonstige näher bezeichnete Erreger
A37.8 ↔	Keuchhusten durch sonstige Bordetella-Spezies	J21.9 ↔	Akute Bronchiolitis, nicht näher bezeichnet
A37.9 ↔	Keuchhusten, nicht näher bezeichnet		
J21.0 ↔	Akute Bronchiolitis durch Respiratory-Syncytial-Viren [RS-Viren]		

#### ADRG E71

#### Neubildungen der Atmungsorgane

Hauptdiagnose in Tabelle E71-1

**DRG E71A****Neubildungen der Atmungsorgane, mehr als ein Belegungstag, und äusserst schwere CC oder starrer Bronchoskopie**

(PCCL &gt; 3 oder Prozedur in Tabelle E71-2) und Verweildauer &gt; 1 Tag

**DRG E71B****Neubildungen der Atmungsorgane****Hauptdiagnose E71-1**

C33 ↔	Bösartige Neubildung der Trachea	D02.4 ↔	Carcinoma in situ: Atmungssystem, nicht näher bezeichnet
C34.0 ↔	Bösartige Neubildung: Hauptbronchus	D14.2 ↔	Gutartige Neubildung: Trachea
C34.1 ↔	Bösartige Neubildung: Oberlappen (-Bronchus)	D14.3 ↔	Gutartige Neubildung: Bronchus und Lunge
C34.2 ↔	Bösartige Neubildung: Mittellappen (-Bronchus)	D14.4 ↔	Gutartige Neubildung: Atmungssystem, nicht näher bezeichnet
C34.3 ↔	Bösartige Neubildung: Unterlappen (-Bronchus)	D15.2 ↔	Gutartige Neubildung: Mediastinum
C34.8 ↔	Bösartige Neubildung: Bronchus und Lunge, mehrere Teilbereiche überlappend	D15.7 ↔	Gutartige Neubildung: Sonstige näher bezeichnete intrathorakale Organe
C34.9 ↔	Bösartige Neubildung: Bronchus oder Lunge, nicht näher bezeichnet	D15.9 ↔	Gutartige Neubildung: Intrathorakales Organ, nicht näher bezeichnet
C38.1 ↔	Bösartige Neubildung: Vorderes Mediastinum	D16.70 ↔	Gutartige Neubildung des Knochens und des Gelenkknorpels: Rippen
C38.2 ↔	Bösartige Neubildung: Hinteres Mediastinum	D16.71 ↔	Gutartige Neubildung des Knochens und des Gelenkknorpels: Sternum
C38.3 ↔	Bösartige Neubildung: Mediastinum, Teil nicht näher bezeichnet	D16.72 ↔	Gutartige Neubildung des Knochens und des Gelenkknorpels: Klavikula
C38.4 ↔	Bösartige Neubildung: Pleura	D17.4 ↔	Gutartige Neubildung des Fettgewebes der intrathorakalen Organe
C38.8 ↔	Bösartige Neubildung: Herz, Mediastinum und Pleura, mehrere Teilbereiche überlappend	D19.0 ↔	Gutartige Neubildung: Mesotheliales Gewebe der Pleura
C39.8 ↔	Bösartige Neubildung: Atmungsorgane und sonstige intrathorakale Organe, mehrere Teilbereiche überlappend	D21.3 ↔	Sonstige gutartige Neubildungen: Bindegewebe und andere Weichteilgewebe des Thorax
C39.9 ↔	Bösartige Neubildung: Ungenau bezeichnete Lokalisationen des Atmungssystems	D38.1 ↔	Neubildung unsicheren oder unbekanntes Verhaltens: Trachea, Bronchus und Lunge
C45.0 ↔	Mesotheliom der Pleura	D38.2 ↔	Neubildung unsicheren oder unbekanntes Verhaltens: Pleura
C47.3 ↔	Bösartige Neubildung: Periphere Nerven des Thorax	D38.3 ↔	Neubildung unsicheren oder unbekanntes Verhaltens: Mediastinum
C49.3 ↔	Bösartige Neubildung: Bindegewebe und andere Weichteilgewebe des Thorax	D38.4 ↔	Neubildung unsicheren oder unbekanntes Verhaltens: Thymus
C76.1 ↔	Bösartige Neubildung ungenau bezeichneter Lokalisationen: Thorax	D38.5 ↔	Neubildung unsicheren oder unbekanntes Verhaltens: Sonstige Atmungsorgane
C78.0 ↔	Sekundäre bösartige Neubildung der Lunge	D38.6 ↔	Neubildung unsicheren oder unbekanntes Verhaltens: Atmungsorgan, nicht näher bezeichnet
C78.1 ↔	Sekundäre bösartige Neubildung des Mediastinums		
C78.2 ↔	Sekundäre bösartige Neubildung der Pleura		
C78.3 ↔	Sekundäre bösartige Neubildung sonstiger und nicht näher bezeichneter Atmungsorgane		
D02.1 ↔	Carcinoma in situ: Trachea		
D02.2 ↔	Carcinoma in situ: Bronchus und Lunge		
D02.3 ↔	Carcinoma in situ: Sonstige Teile des Atmungssystems		

**Prozedur E71-2**

33.24.10 †↔	Tracheobronchoskopie (flexibel) (starr) mit Bürste zur Sekret oder Probenentnahme	33.24.13 †↔	Tracheobronchoskopie (flexibel) (starr) mit (Exzisions-) Biopsie
33.24.11 †↔	Tracheobronchoskopie (flexibel) (starr) mit bronchoalveolärer Lavage	33.24.14 †↔	Tracheobronchoskopie (flexibel) (starr) mit transbronchiale Nadelaspiration
33.24.12 †↔	Tracheobronchoskopie (flexibel) (starr) mit Bürstenzytologie der Lunge	33.24.16 †↔	Tracheobronchoskopie mit Kryobiopsie

**ADRG E73****Pleuraerguss**

Hauptdiagnose in Tabelle E73-1

**DRG E73A****Pleuraerguss mit äusserst schweren CC**

PCCL &gt; 3

**DRG E73B****Pleuraerguss****Hauptdiagnose E73-1**

J90 ↔	Pleuraerguss, anderenorts nicht klassifiziert	J94.8 ↔	Sonstige näher bezeichnete Krankheitszustände der Pleura
J94.0 ↔	Chylöser (Pleura-) Erguss	J94.9 ↔	Pleurakrankheit, nicht näher bezeichnet
J94.2 ↔	Hämatothorax		

**ADRG E74****Interstitielle Lungenerkrankung**

Hauptdiagnose in Tabelle E74-1

**DRG E74Z****Interstitielle Lungenerkrankung****Hauptdiagnose E74-1**

B39.0 ↔	Akute Histoplasmose der Lunge durch Histoplasma capsulatum	J67.9 ↔	Allergische Alveolitis durch nicht näher bezeichneten organischen Staub
B39.1 ↔	Chronische Histoplasmose der Lunge durch Histoplasma capsulatum	J70.1 ↔	Chronische und sonstige Lungenbeteiligung bei Strahleneinwirkung
B39.2 ↔	Histoplasmose der Lunge durch Histoplasma capsulatum, nicht näher bezeichnet	J82 ↔	Eosinophiles Lungeninfiltrat, anderenorts nicht klassifiziert
D86.0 ↔	Sarkoidose der Lunge	J84.0 ↔	Alveoläre und parietoalveoläre Krankheitszustände
D86.1 ↔	Sarkoidose der Lymphknoten	J84.1 ↔	Sonstige interstitielle Lungenkrankheiten mit Fibrose
D86.2 ↔	Sarkoidose der Lunge mit Sarkoidose der Lymphknoten	J84.8 ↔	Sonstige näher bezeichnete interstitielle Lungenkrankheiten
D86.3 ↔	Sarkoidose der Haut	J84.9 ↔	Interstitielle Lungenkrankheit, nicht näher bezeichnet
D86.8 ↔	Sarkoidose an sonstigen und kombinierten Lokalisationen	M05.10 ↔	Lungenmanifestation der seropositiven chronischen Polyarthritiden: Mehrere Lokalisationen
D86.9 ↔	Sarkoidose, nicht näher bezeichnet	M05.11 ↔	Lungenmanifestation der seropositiven chronischen Polyarthritiden: Schulterregion [Klavikula, Skapula, Akromioklavikulär-, Schulter-, Sternoklavikulärgelenk]
J60 ↔	Kohlenbergarbeiter-Pneumokoniose	M05.12 ↔	Lungenmanifestation der seropositiven chronischen Polyarthritiden: Oberarm [Humerus, Ellenbogengelenk]
J61 ↔	Pneumokoniose durch Asbest und sonstige anorganische Fasern	M05.13 ↔	Lungenmanifestation der seropositiven chronischen Polyarthritiden: Unterarm [Radius, Ulna, Handgelenk]
J62.0 ↔	Pneumokoniose durch Talkum-Staub	M05.14 ↔	Lungenmanifestation der seropositiven chronischen Polyarthritiden: Hand [Finger, Handwurzel, Mittelhand, Gelenke zwischen diesen Knochen]
J62.8 ↔	Pneumokoniose durch sonstigen Quarzstaub	M05.15 ↔	Lungenmanifestation der seropositiven chronischen Polyarthritiden: Beckenregion und Oberschenkel [Becken, Femur, Gesäß, Hüfte, Hüftgelenk, Iliosakralgelenk]
J63.0 ↔	Aluminose (Lunge)	M05.16 ↔	Lungenmanifestation der seropositiven chronischen Polyarthritiden: Unterschenkel [Fibula, Tibia, Kniegelenk]
J63.1 ↔	Bauxitfibrose (Lunge)	M05.17 ↔	Lungenmanifestation der seropositiven chronischen Polyarthritiden: Knöchel und Fuß [Fußwurzel, Mittelfuß, Zehen, Sprunggelenk, sonstige Gelenke des Fußes]
J63.2 ↔	Berylliose	M05.18 ↔	Lungenmanifestation der seropositiven chronischen Polyarthritiden: Sonstige [Hals, Kopf, Rippen, Rumpf, Schädel, Wirbelsäule]
J63.3 ↔	Graphitfibrose (Lunge)	M05.19 ↔	Lungenmanifestation der seropositiven chronischen Polyarthritiden: Nicht näher bezeichnete Lokalisation
J63.4 ↔	Siderose		
J63.5 ↔	Stannose		
J63.8 ↔	Pneumokoniose durch sonstige näher bezeichnete anorganische Stäube		
J64 ↔	Nicht näher bezeichnete Pneumokoniose		
J66.0 ↔	Byssinose		
J66.1 ↔	Flachsarbeiter-Krankheit		
J66.2 ↔	Cannabiose		
J66.8 ↔	Krankheit der Atemwege durch sonstige näher bezeichnete organische Stäube		
J67.0 ↔	Farmerlunge		
J67.1 ↔	Bagassose		
J67.2 ↔	Vogelzüchterlunge		
J67.3 ↔	Suberose		
J67.4 ↔	Malzarbeiter-Lunge		
J67.5 ↔	Pilzarbeiter-Lunge		
J67.6 ↔	Ahornrindenschäler-Lunge		
J67.7 ↔	Befeuchter- und Klimaanlage-Lunge		
J67.8 ↔	Allergische Alveolitis durch organische Stäube		

**ADRГ E75****Andere Krankheiten der Atmungsorgane**

Hauptdiagnose in Tabelle E75-1

**DRГ E75A****Andere Krankheiten der Atmungsorgane mit äusserst schweren CC, Alter < 18 Jahre, mehr als ein Belegungstag**

(Verweildauer &gt; 1 Tag) und (PCCL &gt; 3) und (Alter &lt; 18 Jahre)

**DRГ E75B****Andere Krankheiten der Atmungsorgane mit äusserst schweren CC, Alter > 17 Jahre, mehr als ein Belegungstag**

(Verweildauer &gt; 1 Tag) und (PCCL &gt; 3)

**DRГ E75C****Andere Krankheiten der Atmungsorgane, mehr als ein Belegungstag**

Verweildauer &gt; 1 Tag

**DRГ E75D****Andere Krankheiten der Atmungsorgane, ein Belegungstag****Hauptdiagnose E75-1**

J22 ↔	Akute Infektion der unteren Atemwege, nicht näher bezeichnet	Q33.9 ↔	Angeborene Fehlbildung der Lunge, nicht näher bezeichnet
J68.0 ↔	Bronchitis und Pneumonie durch chemische Substanzen, Gase, Rauch und Dämpfe	Q34.0 ↔	Anomalie der Pleura
J68.2 ↔	Entzündung der oberen Atemwege durch chemische Substanzen, Gase, Rauch und Dämpfe, anderenorts nicht klassifiziert	Q34.1 ↔	Angeborene Mediastinalzyste
J70.0 ↔	Akute Lungenbeteiligung bei Strahleneinwirkung	Q34.8 ↔	Sonstige näher bezeichnete angeborene Fehlbildungen des Atmungssystems
J70.2 ↔	Akute arzneimittelinduzierte interstitielle Lungenkrankheiten	Q34.9 ↔	Angeborene Fehlbildung des Atmungssystems, nicht näher bezeichnet
J70.3 ↔	Chronische arzneimittelinduzierte interstitielle Lungenkrankheiten	Q67.6 ↔	Pectus excavatum
J70.4 ↔	Arzneimittelinduzierte interstitielle Lungenkrankheit, nicht näher bezeichnet	Q67.7 ↔	Pectus carinatum
J70.8 ↔	Krankheiten der Atmungsorgane durch sonstige näher bezeichnete exogene Substanzen	Q76.6 ↔	Sonstige angeborene Fehlbildungen der Rippen
J70.9 ↔	Krankheiten der Atmungsorgane durch nicht näher bezeichnete exogene Substanz	Q76.7 ↔	Angeborene Fehlbildung des Sternums
J95.0 ↔	Funktionsstörung eines Tracheostomas	Q79.0 ↔	Angeborene Zwerchfellhernie
J95.4 ↔	Mendelson-Syndrom	Q79.1 ↔	Sonstige angeborene Fehlbildungen des Zwerchfells
J95.5 ↔	Subglottische Stenose nach medizinischen Maßnahmen	R04.2 ↔	Hämoptoe
J95.81 ↔	Stenose der Trachea nach medizinischen Maßnahmen	R04.8 ↔	Blutung aus sonstigen Lokalisationen in den Atemwegen
J95.82 ↔	Insuffizienzen von Anastomosen und Nähten nach Operationen an Trachea, Bronchien und Lunge	R06.6 ↔	Singultus
J95.88 ↔	Sonstige Krankheiten der Atemwege nach medizinischen Maßnahmen	R06.80 ↔	Akutes lebensbedrohliches Ereignis im Säuglingsalter
J95.9 ↔	Krankheit der Atemwege nach medizinischen Maßnahmen, nicht näher bezeichnet	R09.0 ↔	Asphyxie
J98.1 ↔	Lungenkollaps	R09.2 ↔	Atemstillstand
J98.3 ↔	Kompensatorisches Emphysem	R68.3 ↔	Trommelschlegelfinger
J98.4 ↔	Sonstige Veränderungen der Lunge	R94.2 ↔	Abnorme Ergebnisse von Lungenfunktionsprüfungen
J98.50 ↔	Mediastinitis	S23.4 ↔	Verstauchung und Zerrung der Rippen und des Sternums
J98.58 ↔	Sonstige Krankheiten des Mediastinums, anderenorts nicht klassifiziert	S27.31 ↔	Prellung und Hämatom der Lunge
J98.6 ↔	Krankheiten des Zwerchfells	S27.38 ↔	Sonstige und nicht näher bezeichnete Verletzungen der Lunge
J98.8 ↔	Sonstige näher bezeichnete Krankheiten der Atemwege	S27.5 ↔	Verletzung der Trachea, Pars thoracica
J98.9 ↔	Atemwegskrankheit, nicht näher bezeichnet	S27.6 ↔	Verletzung der Pleura
Q33.0 ↔	Angeborene Zystenlunge	S27.82 ↔	Verletzung: Ductus thoracicus
Q33.1 ↔	Akzessorischer Lungenlappen	S27.84 ↔	Verletzung: Thymus
Q33.2 ↔	Lungensequestration (angeboren)	S27.88 ↔	Verletzung: Sonstige näher bezeichnete intrathorakale Organe und Strukturen
Q33.3 ↔	Agenesie der Lunge	S43.6 ↔	Verstauchung und Zerrung des Sternoklavikulargelenkes
Q33.5 ↔	Ektopisches Gewebe in der Lunge (angeboren)	T17.4 ↔	Fremdkörper in der Trachea
Q33.6 ↔	Hypoplasie und Dysplasie der Lunge	T17.5 ↔	Fremdkörper im Bronchus
Q33.8 ↔	Sonstige angeborene Fehlbildungen der Lunge	T17.8 ↔	Fremdkörper an sonstigen und mehreren Lokalisationen der Atemwege
		T17.9 ↔	Fremdkörper in den Atemwegen, Teil nicht näher bezeichnet
		T27.0 ↔	Verbrennung des Kehlkopfes und der Trachea
		T27.1 ↔	Verbrennung des Kehlkopfes und der Trachea mit Beteiligung der Lunge
		T27.4 ↔	Verätzung des Kehlkopfes und der Trachea



T27.5 ↔	Verätzung des Kehlkopfes und der Trachea mit Beteiligung der Lunge	Z43.0 ↔	Versorgung eines Tracheostomas
T86.81 ↔	Versagen und Abstoßung: Lungentransplantat	Z94.2 ↔	Zustand nach Lungentransplantation
		Z94.3 ↔	Zustand nach Herz-Lungen-Transplantation

**ADRG E76****Tuberkulose oder Pneumothorax**

Hauptdiagnose in Tabelle E76-1 oder (Nebendiagnose in Tabelle E76-2 und Verweildauer &gt; 14 Tage)

**DRG E76A****Tuberkulose, mehr als 14 Belegungstage, bei Besiedlung oder Infektion mit multiresistenten Erregern oder Alter < 16 Jahre oder komplizierender Prozedur oder mit äusserst schweren CC**

(Verweildauer &gt; 14 Tage und (Nebendiagnose in Tabelle E76-2 oder Hauptdiagnose in Tabelle E76-3)) und (Diagnose in Tabelle E76-4 oder Alter &lt; 16 Jahre oder Komplizierende Prozeduren oder PCCL &gt; 3)

**DRG E76B****Tuberkulose, mehr als 14 Belegungstage, Alter > 15 Jahre**

Verweildauer &gt; 14 Tage und (Nebendiagnose in Tabelle E76-2 oder Hauptdiagnose in Tabelle E76-3)

**DRG E76C****Tuberkulose bis 14 Belegungstage oder äusserst schwere CC**

PCCL &gt; 3 oder Diagnose in Tabelle E76-2 oder Hauptdiagnose in Tabelle E76-3

**DRG E76D****Tuberkulose bis 14 Belegungstage oder Pneumothorax****Hauptdiagnose E76-1**

A15.0 ↔	Lungentuberkulose, durch mikroskopische Untersuchung des Sputums gesichert, mit oder ohne Nachweis durch Kultur oder molekularbiologische Verfahren	A16.5 ↔	Tuberkulöse Pleuritis ohne Angabe einer bakteriologischen, molekularbiologischen oder histologischen Sicherung
A15.1 ↔	Lungentuberkulose, nur durch Kultur gesichert	A16.7 ↔	Primäre Tuberkulose der Atmungsorgane ohne Angabe einer bakteriologischen, molekularbiologischen oder histologischen Sicherung
A15.2 ↔	Lungentuberkulose, histologisch gesichert	A16.8 ↔	Sonstige Tuberkulose der Atmungsorgane ohne Angabe einer bakteriologischen, molekularbiologischen oder histologischen Sicherung
A15.3 ↔	Lungentuberkulose, durch sonstige und nicht näher bezeichnete Untersuchungsverfahren gesichert	A16.9 ↔	Nicht näher bezeichnete Tuberkulose der Atmungsorgane ohne Angabe einer bakteriologischen, molekularbiologischen oder histologischen Sicherung
A15.4 ↔	Tuberkulose der intrathorakalen Lymphknoten, bakteriologisch, molekularbiologisch oder histologisch gesichert	A17.0 ↔	Tuberkulöse Meningitis
A15.5 ↔	Tuberkulose des Larynx, der Trachea und der Bronchien, bakteriologisch, molekularbiologisch oder histologisch gesichert	A17.1 ↔	Meningeales Tuberkulom
A15.6 ↔	Tuberkulöse Pleuritis, bakteriologisch, molekularbiologisch oder histologisch gesichert	A17.8 ↔	Sonstige Tuberkulose des Nervensystems
A15.7 ↔	Primäre Tuberkulose der Atmungsorgane, bakteriologisch, molekularbiologisch oder histologisch gesichert	A17.9 ↔	Tuberkulose des Nervensystems, nicht näher bezeichnet
A15.8 ↔	Sonstige Tuberkulose der Atmungsorgane, bakteriologisch, molekularbiologisch oder histologisch gesichert	A18.2 ↔	Tuberkulose peripherer Lymphknoten
A15.9 ↔	Nicht näher bezeichnete Tuberkulose der Atmungsorgane, bakteriologisch, molekularbiologisch oder histologisch gesichert	A18.8 ↔	Tuberkulose sonstiger näher bezeichneter Organe
A16.0 ↔	Lungentuberkulose, weder bakteriologisch, molekularbiologisch noch histologisch gesichert	A19.0 ↔	Akute Miliartuberkulose einer einzelnen näher bezeichneten Lokalisation
A16.1 ↔	Lungentuberkulose, bakteriologische, molekularbiologische und histologische Untersuchung nicht durchgeführt	A19.1 ↔	Akute Miliartuberkulose mehrerer Lokalisationen
A16.2 ↔	Lungentuberkulose ohne Angabe einer bakteriologischen, molekularbiologischen oder histologischen Sicherung	A19.2 ↔	Akute Miliartuberkulose, nicht näher bezeichnet
A16.3 ↔	Tuberkulose der intrathorakalen Lymphknoten ohne Angabe einer bakteriologischen, molekularbiologischen oder histologischen Sicherung	A19.8 ↔	Sonstige Miliartuberkulose
A16.4 ↔	Tuberkulose des Larynx, der Trachea und der Bronchien ohne Angabe einer bakteriologischen, molekularbiologischen oder histologischen Sicherung	A19.9 ↔	Miliartuberkulose, nicht näher bezeichnet
		A31.0 ↔	Infektion der Lunge durch sonstige Mykobakterien
		A43.0 ↔	Pulmonale Nokardiose
		J65 ↔	Pneumokoniose in Verbindung mit Tuberkulose
		J93.0 ↔	Spontaner Spannungspneumothorax
		J93.1 ↔	Sonstiger Spontanpneumothorax
		J93.8 ↔	Sonstiger Pneumothorax
		J93.9 ↔	Pneumothorax, nicht näher bezeichnet
		J95.80 ↔	iatrogener Pneumothorax
		J98.2 ↔	Interstitielles Emphysem
		S27.0 ↔	Traumatischer Pneumothorax
		S27.1 ↔	Traumatischer Hämatothorax
		S27.2 ↔	Traumatischer Hämatothorax
		T79.7 ↔	Traumatisches subkutanes Emphysem

**Diagnose E76-2**

A15.0 ↔	Lungentuberkulose, durch mikroskopische Untersuchung des Sputums gesichert, mit oder ohne Nachweis durch Kultur oder molekularbiologische Verfahren	A15.7 ↔	Primäre Tuberkulose der Atmungsorgane, bakteriologisch, molekularbiologisch oder histologisch gesichert
A15.1 ↔	Lungentuberkulose, nur durch Kultur gesichert	A15.8 ↔	Sonstige Tuberkulose der Atmungsorgane, bakteriologisch, molekularbiologisch oder histologisch gesichert
A15.2 ↔	Lungentuberkulose, histologisch gesichert	A15.9 ↔	Nicht näher bezeichnete Tuberkulose der Atmungsorgane, bakteriologisch, molekularbiologisch oder histologisch gesichert
A15.3 ↔	Lungentuberkulose, durch sonstige und nicht näher bezeichnete Untersuchungsverfahren gesichert	A19.0 ↔	Akute Miliartuberkulose einer einzelnen näher bezeichneten Lokalisation
A15.4 ↔	Tuberkulose der intrathorakalen Lymphknoten, bakteriologisch, molekularbiologisch oder histologisch gesichert	A19.1 ↔	Akute Miliartuberkulose mehrerer Lokalisationen
A15.5 ↔	Tuberkulose des Larynx, der Trachea und der Bronchien, bakteriologisch, molekularbiologisch oder histologisch gesichert	A19.2 ↔	Akute Miliartuberkulose, nicht näher bezeichnet
A15.6 ↔	Tuberkulöse Pleuritis, bakteriologisch, molekularbiologisch oder histologisch gesichert		

**Hauptdiagnose E76-3**

A15.0 ↔	Lungentuberkulose, durch mikroskopische Untersuchung des Sputums gesichert, mit oder ohne Nachweis durch Kultur oder molekularbiologische Verfahren	A16.4 ↔	Tuberkulose des Larynx, der Trachea und der Bronchien ohne Angabe einer bakteriologischen, molekularbiologischen oder histologischen Sicherung
A15.1 ↔	Lungentuberkulose, nur durch Kultur gesichert	A16.5 ↔	Tuberkulöse Pleuritis ohne Angabe einer bakteriologischen, molekularbiologischen oder histologischen Sicherung
A15.2 ↔	Lungentuberkulose, histologisch gesichert	A16.7 ↔	Primäre Tuberkulose der Atmungsorgane ohne Angabe einer bakteriologischen, molekularbiologischen oder histologischen Sicherung
A15.3 ↔	Lungentuberkulose, durch sonstige und nicht näher bezeichnete Untersuchungsverfahren gesichert	A16.8 ↔	Sonstige Tuberkulose der Atmungsorgane ohne Angabe einer bakteriologischen, molekularbiologischen oder histologischen Sicherung
A15.4 ↔	Tuberkulose der intrathorakalen Lymphknoten, bakteriologisch, molekularbiologisch oder histologisch gesichert	A16.9 ↔	Nicht näher bezeichnete Tuberkulose der Atmungsorgane ohne Angabe einer bakteriologischen, molekularbiologischen oder histologischen Sicherung
A15.5 ↔	Tuberkulose des Larynx, der Trachea und der Bronchien, bakteriologisch, molekularbiologisch oder histologisch gesichert	A17.0 ↔	Tuberkulöse Meningitis
A15.6 ↔	Tuberkulöse Pleuritis, bakteriologisch, molekularbiologisch oder histologisch gesichert	A17.1 ↔	Meningeales Tuberkulom
A15.7 ↔	Primäre Tuberkulose der Atmungsorgane, bakteriologisch, molekularbiologisch oder histologisch gesichert	A17.8 ↔	Sonstige Tuberkulose des Nervensystems
A15.8 ↔	Sonstige Tuberkulose der Atmungsorgane, bakteriologisch, molekularbiologisch oder histologisch gesichert	A17.9 ↔	Tuberkulose des Nervensystems, nicht näher bezeichnet
A15.9 ↔	Nicht näher bezeichnete Tuberkulose der Atmungsorgane, bakteriologisch, molekularbiologisch oder histologisch gesichert	A18.2 ↔	Tuberkulose peripherer Lymphknoten
A16.0 ↔	Lungentuberkulose, weder bakteriologisch, molekularbiologisch noch histologisch gesichert	A18.8 ↔	Tuberkulose sonstiger näher bezeichneter Organe
A16.1 ↔	Lungentuberkulose, bakteriologische, molekularbiologische und histologische Untersuchung nicht durchgeführt	A19.0 ↔	Akute Miliartuberkulose einer einzelnen näher bezeichneten Lokalisation
A16.2 ↔	Lungentuberkulose ohne Angabe einer bakteriologischen, molekularbiologischen oder histologischen Sicherung	A19.1 ↔	Akute Miliartuberkulose mehrerer Lokalisationen
A16.3 ↔	Tuberkulose der intrathorakalen Lymphknoten ohne Angabe einer bakteriologischen, molekularbiologischen oder histologischen Sicherung	A19.2 ↔	Akute Miliartuberkulose, nicht näher bezeichnet
		A19.8 ↔	Sonstige Miliartuberkulose
		A19.9 ↔	Miliartuberkulose, nicht näher bezeichnet
		A31.0 ↔	Infektion der Lunge durch sonstige Mykobakterien
		A43.0 ↔	Pulmonale Nokardiose
		J65 ↔	Pneumokoniose in Verbindung mit Tuberkulose

**Diagnose E76-4**

U82.0 ↔	Mycobacterium tuberculosis mit Resistenz gegen ein oder mehrere Erstrangmedikamente	U82.2 ↔	Atypische Mykobakterien oder Nocardia mit Resistenz gegen ein oder mehrere Erstrangmedikamente
U82.1 ↔	Multi-Drug Resistant Tuberculosis [MDR-TB]		

**ADRG E77****Andere Infektionen und Entzündungen der Atmungsorgane**

Hauptdiagnose in Tabelle E77-1

**DRG E77A****Andere Infektionen und Entzündungen der Atmungsorgane mit komplizierender Diagnose bei Zst. nach Organtransplantation od. mit äusserst schweren CC, oder komplizierender Prozedur od. IntK > 196/119 Pkt.**

(Mindestens eine Nebendiagnose in Tabelle E77-2 oder Hauptdiagnose in Tabelle E77-3 oder PCCL &gt; 3 oder Komplizierende Prozeduren oder mindestens eine Prozedur in Tabelle E77-5) und (Komplizierende Prozeduren oder mindestens eine Prozedur in Tabelle E77-5 oder Hauptdiagnose in Tabelle E77-3 und (Nebendiagnose in Tabelle E77-4 oder PCCL &gt; 3))

**DRG E77B****Andere Infektionen und Entzündungen der Atmungsorgane mit komplexer Diagnose oder äusserst schwere CC, Alter < 16 Jahre**

(Mindestens eine Nebendiagnose in Tabelle E77-2 oder Hauptdiagnose in Tabelle E77-3 oder PCCL &gt; 3 oder Komplizierende Prozeduren oder mindestens eine Prozedur in Tabelle E77-5) und (Alter &lt; 16 Jahre)

**DRG E77C****Andere Infektionen und Entzündungen der Atmungsorgane mit komplexer Diagnose oder äusserst schwere CC, Alter > 15 Jahre**

Mindestens eine Nebendiagnose in Tabelle E77-2 oder Hauptdiagnose in Tabelle E77-3 oder PCCL &gt; 3 oder Komplizierende Prozeduren oder mindestens eine Prozedur in Tabelle E77-5

**DRG E77D****Andere Infektionen und Entzündungen der Atmungsorgane, Alter < 1 Jahr**

Alter &lt; 1 Jahr

**DRG E77E****Andere Infektionen und Entzündungen der Atmungsorgane, Alter > 0 Jahr, mit schweren CC**

PCCL &gt; 2

**DRG E77F****Andere Infektionen und Entzündungen der Atmungsorgane, Alter > 0 Jahr****Hauptdiagnose E77-1**

A06.5 ↔	Lungenabszess durch Amöben	J09 ↔	Grippe durch zoonotische oder pandemische nachgewiesene Influenzaviren
A20.2 ↔	Lungenpest	J10.0 ↔	Grippe mit Pneumonie, saisonale Influenzaviren nachgewiesen
A21.2 ↔	Pulmonale Tularämie	J11.0 ↔	Grippe mit Pneumonie, Viren nicht nachgewiesen
A22.1 ↔	Lungenmilzbrand	J12.0 ↔	Pneumonie durch Adenoviren
A42.0 ↔	Aktinomykose der Lunge	J12.1 ↔	Pneumonie durch Respiratory-Syncytial-Viren [RS-Viren]
A48.1 ↔	Legionellose mit Pneumonie	J12.2 ↔	Pneumonie durch Parainfluenzaviren
A48.2 ↔	Legionellose ohne Pneumonie [Pontiac-Fieber]	J12.3 ↔	Pneumonie durch humanes Metapneumovirus
A70 ↔	Infektionen durch Chlamydia psittaci	J12.8 ↔	Pneumonie durch sonstige Viren
B01.2 ↔	Varizellen-Pneumonie	J12.9 ↔	Viruspneumonie, nicht näher bezeichnet
B05.2 ↔	Masern, kompliziert durch Pneumonie	J13 ↔	Pneumonie durch Streptococcus pneumoniae
B25.0 ↔	Pneumonie durch Zytomegalieviren	J14 ↔	Pneumonie durch Haemophilus influenzae
B33.0 ↔	Pleurodynia epidemica	J15.0 ↔	Pneumonie durch Klebsiella pneumoniae
B37.1 ↔	Kandidose der Lunge	J15.1 ↔	Pneumonie durch Pseudomonas
B38.0 ↔	Akute Kokzidioidomykose der Lunge	J15.2 ↔	Pneumonie durch Staphylokokken
B38.1 ↔	Chronische Kokzidioidomykose der Lunge	J15.3 ↔	Pneumonie durch Streptokokken der Gruppe B
B38.2 ↔	Kokzidioidomykose der Lunge, nicht näher bezeichnet	J15.4 ↔	Pneumonie durch sonstige Streptokokken
B40.0 ↔	Akute Blastomykose der Lunge	J15.5 ↔	Pneumonie durch Escherichia coli
B40.1 ↔	Chronische Blastomykose der Lunge	J15.6 ↔	Pneumonie durch andere gramnegative Bakterien
B40.2 ↔	Blastomykose der Lunge, nicht näher bezeichnet	J15.7 ↔	Pneumonie durch Mycoplasma pneumoniae
B42.0 ↔	Sporotrichose der Lunge	J15.8 ↔	Sonstige bakterielle Pneumonie
B44.0 ↔	Invasive Aspergillose der Lunge	J15.9 ↔	Bakterielle Pneumonie, nicht näher bezeichnet
B44.1 ↔	Sonstige Aspergillose der Lunge	J16.0 ↔	Pneumonie durch Chlamydien
B45.0 ↔	Kryptokokkose der Lunge	J16.8 ↔	Pneumonie durch sonstige näher bezeichnete Infektionserreger
B46.0 ↔	Mukormykose der Lunge	J18.0 ↔	Bronchopneumonie, nicht näher bezeichnet
B58.3 ↔	Toxoplasmose der Lunge	J18.1 ↔	Lobärpneumonie, nicht näher bezeichnet
B59 ↔	Pneumozystose	J18.8 ↔	Sonstige Pneumonie, Erreger nicht näher bezeichnet
B66.4 ↔	Paragonimiasis		
B67.1 ↔	Echinococcus-granulosus-Infektion [zystische Echinokokkose] der Lunge		

J18.9 ↔	Pneumonie, nicht näher bezeichnet	J86.0 ↔	Pyothorax mit Fistel
J69.0 ↔	Pneumonie durch Nahrung oder Erbrochenes	J86.9 ↔	Pyothorax ohne Fistel
J69.1 ↔	Pneumonie durch Öle und Extrakte	J92.0 ↔	Pleuraplaques mit Nachweis von Asbest
J69.8 ↔	Pneumonie durch sonstige feste und flüssige Substanzen	J92.9 ↔	Pleuraplaques ohne Nachweis von Asbest
J85.0 ↔	Gangrän und Nekrose der Lunge	J94.1 ↔	Fibrothorax
J85.1 ↔	Abszess der Lunge mit Pneumonie	R76.1 ↔	Abnorme Reaktion auf Tuberkulintest
J85.2 ↔	Abszess der Lunge ohne Pneumonie	U04.9 ↔	Schweres akutes respiratorisches Syndrom [SARS], nicht näher bezeichnet
J85.3 ↔	Abszess des Mediastinums	Z03.0 ↔	Beobachtung bei Verdacht auf Tuberkulose

### Nebendiagnose E77-2

G04.1 ↔	Humane T-Zell-lymphotrope Virus-assoziierte Myelopathie	G82.41 ↔	Spastische Tetraparese und Tetraplegie: Akute unvollständige Querschnittslähmung nichttraumatischer Genese
G82.00 ↔	Schlaffe Paraparese und Paraplegie: Akute vollständige Querschnittslähmung nichttraumatischer Genese	G82.42 ↔	Spastische Tetraparese und Tetraplegie: Chronische vollständige Querschnittslähmung
G82.01 ↔	Schlaffe Paraparese und Paraplegie: Akute unvollständige Querschnittslähmung nichttraumatischer Genese	G82.43 ↔	Spastische Tetraparese und Tetraplegie: Chronische unvollständige Querschnittslähmung
G82.02 ↔	Schlaffe Paraparese und Paraplegie: Chronische vollständige Querschnittslähmung	G82.50 ↔	Tetraparese und Tetraplegie, nicht näher bezeichnet: Akute vollständige Querschnittslähmung nichttraumatischer Genese
G82.03 ↔	Schlaffe Paraparese und Paraplegie: Chronische unvollständige Querschnittslähmung	G82.51 ↔	Tetraparese und Tetraplegie, nicht näher bezeichnet: Akute unvollständige Querschnittslähmung nichttraumatischer Genese
G82.10 ↔	Spastische Paraparese und Paraplegie: Akute vollständige Querschnittslähmung nichttraumatischer Genese	G82.52 ↔	Tetraparese und Tetraplegie, nicht näher bezeichnet: Chronische vollständige Querschnittslähmung
G82.11 ↔	Spastische Paraparese und Paraplegie: Akute unvollständige Querschnittslähmung nichttraumatischer Genese	G82.53 ↔	Tetraparese und Tetraplegie, nicht näher bezeichnet: Chronische unvollständige Querschnittslähmung
G82.12 ↔	Spastische Paraparese und Paraplegie: Chronische vollständige Querschnittslähmung	G83.5 ↔	Locked-in-Syndrom
G82.13 ↔	Spastische Paraparese und Paraplegie: Chronische unvollständige Querschnittslähmung	G93.80 ↔	Apallisches Syndrom
G82.20 ↔	Paraparese und Paraplegie, nicht näher bezeichnet: Akute vollständige Querschnittslähmung nichttraumatischer Genese	P11.51 ↔	Geburtsverletzung der Wirbelsäule und des Rückenmarkes: Mit chronischer Querschnittslähmung
G82.21 ↔	Paraparese und Paraplegie, nicht näher bezeichnet: Akute unvollständige Querschnittslähmung nichttraumatischer Genese	P91.80 ↔	Locked-in-Syndrom und apallisches Syndrom beim Neugeborenen
G82.22 ↔	Paraparese und Paraplegie, nicht näher bezeichnet: Chronische vollständige Querschnittslähmung	Q87.0 ↔	Angeborene Fehlbildungssyndrome mit vorwiegender Beteiligung des Gesichtes
G82.23 ↔	Paraparese und Paraplegie, nicht näher bezeichnet: Chronische unvollständige Querschnittslähmung	Q87.1 ↔	Angeborene Fehlbildungssyndrome, die vorwiegend mit Kleinwuchs einhergehen
G82.30 ↔	Schlaffe Tetraparese und Tetraplegie: Akute vollständige Querschnittslähmung nichttraumatischer Genese	Q87.2 ↔	Angeborene Fehlbildungssyndrome mit vorwiegender Beteiligung der Extremitäten
G82.31 ↔	Schlaffe Tetraparese und Tetraplegie: Akute unvollständige Querschnittslähmung nichttraumatischer Genese	Q87.3 ↔	Angeborene Fehlbildungssyndrome mit vermehrtem Gewebewachstum im frühen Kindesalter
G82.32 ↔	Schlaffe Tetraparese und Tetraplegie: Chronische vollständige Querschnittslähmung	Q87.4 ↔	Marfan-Syndrom
G82.33 ↔	Schlaffe Tetraparese und Tetraplegie: Chronische unvollständige Querschnittslähmung	Q87.5 ↔	Sonstige angeborene Fehlbildungssyndrome mit sonstigen Skelettveränderungen
G82.40 ↔	Spastische Tetraparese und Tetraplegie: Akute vollständige Querschnittslähmung nichttraumatischer Genese	Q87.8 ↔	Sonstige näher bezeichnete angeborene Fehlbildungssyndrome, anderenorts nicht klassifiziert
		Z94.0 ↔	Zustand nach Nierentransplantation
		Z94.1 ↔	Zustand nach Herztransplantation
		Z94.2 ↔	Zustand nach Lungentransplantation
		Z94.3 ↔	Zustand nach Herz-Lungen-Transplantation
		Z94.4 ↔	Zustand nach Lebertransplantation
		Z94.81 ↔	Zustand nach hämatopoetischer Stammzelltransplantation mit gegenwärtiger Immunsuppression

### Hauptdiagnose E77-3

A06.5 ↔	Lungenabszess durch Amöben	B44.1 ↔	Sonstige Aspergillose der Lunge
A20.2 ↔	Lungenpest	B59 ↔	Pneumozystose
A21.2 ↔	Pulmonale Tularämie	J12.1 ↔	Pneumonie durch Respiratory-Syncytial-Viren [RS-Viren]
A22.1 ↔	Lungenmilzbrand	J85.0 ↔	Gangrän und Nekrose der Lunge
A42.0 ↔	Aktinomykose der Lunge	J85.1 ↔	Abszess der Lunge mit Pneumonie
A48.1 ↔	Legionellose mit Pneumonie	J85.2 ↔	Abszess der Lunge ohne Pneumonie
B25.0 ↔	Pneumonie durch Zytomegalieviren	J85.3 ↔	Abszess des Mediastinums
B37.1 ↔	Kandidose der Lunge	J86.0 ↔	Pyothorax mit Fistel
B44.0 ↔	Invasive Aspergillose der Lunge		

J86.9 ↔ Pyothorax ohne Fistel

**Nebendiagnose E77-4**

Z94.0 ↔ Zustand nach Nierentransplantation  
 Z94.1 ↔ Zustand nach Herztransplantation  
 Z94.2 ↔ Zustand nach Lungentransplantation  
 Z94.3 ↔ Zustand nach Herz-Lungen-Transplantation

Z94.4 ↔ Zustand nach Lebertransplantation  
 Z94.81 ↔ Zustand nach hämatopoetischer Stammzelltransplantation mit gegenwärtiger Immunsuppression

**Prozedur E77-5**

99.b7.12 †↔ Intensivmedizinische Komplexbehandlung, 120 bis 184 Aufwandspunkte  
 99.b7.13 †↔ Intensivmedizinische Komplexbehandlung, 185 bis 360 Aufwandspunkte  
 99.b7.14 †↔ Intensivmedizinische Komplexbehandlung, 361 bis 552 Aufwandspunkte  
 99.b7.15 †↔ Intensivmedizinische Komplexbehandlung, 553 bis 828 Aufwandspunkte  
 99.b7.16 †↔ Intensivmedizinische Komplexbehandlung, 829 bis 1104 Aufwandspunkte  
 99.b7.17 †↔ Intensivmedizinische Komplexbehandlung, 1105 bis 1380 Aufwandspunkte  
 99.b7.18 †↔ Intensivmedizinische Komplexbehandlung, 1381 bis 1656 Aufwandspunkte  
 99.b7.1a †↔ Intensivmedizinische Komplexbehandlung, 1657 bis 1932 Aufwandspunkte  
 99.b7.1b †↔ Intensivmedizinische Komplexbehandlung, 1933 bis 2208 Aufwandspunkte  
 99.b7.1c †↔ Intensivmedizinische Komplexbehandlung, 2209 bis 2484 Aufwandspunkte  
 99.b7.1d †↔ Intensivmedizinische Komplexbehandlung, 2485 bis 2760 Aufwandspunkte  
 99.b7.1e †↔ Intensivmedizinische Komplexbehandlung, 2761 bis 3220 Aufwandspunkte  
 99.b7.1f †↔ Intensivmedizinische Komplexbehandlung, 3221 bis 3680 Aufwandspunkte  
 99.b7.1g †↔ Intensivmedizinische Komplexbehandlung, 3681 bis 4600 Aufwandspunkte  
 99.b7.1h †↔ Intensivmedizinische Komplexbehandlung, 4601 bis 5520 Aufwandspunkte  
 99.b7.1i †↔ Intensivmedizinische Komplexbehandlung, 5521 bis 7360 Aufwandspunkte  
 99.b7.1j †↔ Intensivmedizinische Komplexbehandlung, 7361 bis 9200 Aufwandspunkte  
 99.b7.1k †↔ Intensivmedizinische Komplexbehandlung, 9201 bis 11040 Aufwandspunkte  
 99.b7.1l †↔ Intensivmedizinische Komplexbehandlung, 11041 bis 13800 Aufwandspunkte  
 99.b7.1m †↔ Intensivmedizinische Komplexbehandlung, 13801 bis 16560 Aufwandspunkte  
 99.b7.1n †↔ Intensivmedizinische Komplexbehandlung, 16561 bis 19320 Aufwandspunkte  
 99.b7.1o †↔ Intensivmedizinische Komplexbehandlung, 19321 und mehr Aufwandspunkte  
 99.b7.21 †↔ Intensivmedizinische Komplexbehandlung im Kindesalter (Basisprozedur), 197 bis 392 Aufwandspunkte  
 99.b7.22 †↔ Intensivmedizinische Komplexbehandlung im Kindesalter (Basisprozedur), 393 bis 588 Aufwandspunkte  
 99.b7.23 †↔ Intensivmedizinische Komplexbehandlung im Kindesalter (Basisprozedur), 589 bis 784 Aufwandspunkte  
 99.b7.24 †↔ Intensivmedizinische Komplexbehandlung im Kindesalter (Basisprozedur), 785 bis 980 Aufwandspunkte

99.b7.25 †↔ Intensivmedizinische Komplexbehandlung im Kindesalter (Basisprozedur), 981 bis 1176 Aufwandspunkte  
 99.b7.26 †↔ Intensivmedizinische Komplexbehandlung im Kindesalter (Basisprozedur), 1177 bis 1470 Aufwandspunkte  
 99.b7.27 †↔ Intensivmedizinische Komplexbehandlung im Kindesalter (Basisprozedur), 1471 bis 1764 Aufwandspunkte  
 99.b7.28 †↔ Intensivmedizinische Komplexbehandlung im Kindesalter (Basisprozedur), 1765 bis 2058 Aufwandspunkte  
 99.b7.2a †↔ Intensivmedizinische Komplexbehandlung im Kindesalter (Basisprozedur), 2059 bis 2352 Aufwandspunkte  
 99.b7.2b †↔ Intensivmedizinische Komplexbehandlung im Kindesalter (Basisprozedur), 2353 bis 2646 Aufwandspunkte  
 99.b7.2c †↔ Intensivmedizinische Komplexbehandlung im Kindesalter (Basisprozedur), 2647 bis 2940 Aufwandspunkte  
 99.b7.2d †↔ Intensivmedizinische Komplexbehandlung im Kindesalter (Basisprozedur), 2941 bis 3430 Aufwandspunkte  
 99.b7.2e †↔ Intensivmedizinische Komplexbehandlung im Kindesalter (Basisprozedur), 3431 bis 3920 Aufwandspunkte  
 99.b7.2f †↔ Intensivmedizinische Komplexbehandlung im Kindesalter (Basisprozedur), 3921 bis 4410 Aufwandspunkte  
 99.b7.2g †↔ Intensivmedizinische Komplexbehandlung im Kindesalter (Basisprozedur), 4411 bis 4900 Aufwandspunkte  
 99.b7.2h †↔ Intensivmedizinische Komplexbehandlung im Kindesalter (Basisprozedur), 4901 bis 5880 Aufwandspunkte  
 99.b7.2i †↔ Intensivmedizinische Komplexbehandlung im Kindesalter (Basisprozedur), 5881 bis 6860 Aufwandspunkte  
 99.b7.2j †↔ Intensivmedizinische Komplexbehandlung im Kindesalter (Basisprozedur), 6861 bis 7840 Aufwandspunkte  
 99.b7.2k †↔ Intensivmedizinische Komplexbehandlung im Kindesalter (Basisprozedur), 7841 bis 9800 Aufwandspunkte  
 99.b7.2l †↔ Intensivmedizinische Komplexbehandlung im Kindesalter (Basisprozedur), 9801 bis 11760 Aufwandspunkte  
 99.b7.2m †↔ Intensivmedizinische Komplexbehandlung im Kindesalter (Basisprozedur), 11761 bis 13720 Aufwandspunkte  
 99.b7.2n †↔ Intensivmedizinische Komplexbehandlung im Kindesalter (Basisprozedur), 13721 bis 16660 Aufwandspunkte  
 99.b7.2o †↔ Intensivmedizinische Komplexbehandlung im Kindesalter (Basisprozedur), 16661 bis 19600 Aufwandspunkte

99.b7.2p †↔ Intensivmedizinische Komplexbehandlung im Kindesalter (Basisprozedur), 19601 und mehr Aufwandspunkte

**ADRG E78****Kontrolle und Optimierung einer bestehenden Beatmungstherapie, bis 2 Belegungstage**

Prozedur in Tabelle E78-1 und Verweildauer < 3 Tage

**DRG E78Z****Kontrolle und Optimierung einer bestehenden Beatmungstherapie, bis 2 Belegungstage****Prozedur E78-1**

93.9g.21 †↔ Maskenüberdrucktherapie, CPAP, Kontrolle und Optimierung einer bestehenden Einstellung, innerhalb von 3 Tagen  
 93.9g.22 †↔ Maskenüberdrucktherapie, CPAP, Kontrolle und Optimierung einer bestehenden Einstellung, über mehr als 3 Tage

93.9g.41 †↔ Maskenüberdrucktherapie, BiPAP, Kontrolle und Optimierung einer bestehenden Einstellung, innerhalb von 3 Tagen  
 93.9g.42 †↔ Maskenüberdrucktherapie, BiPAP, Kontrolle und Optimierung einer bestehenden Einstellung, über mehr als 3 Tage

**ADRG E90****IMC Komplexbehandlung > 196/184 Aufwandspunkte oder Beatmung > 24 Stunden**

Mindestens eine Prozedur in Tabelle E90-1 und nicht [Intensivmedizinische Komplexbehandlung > 392 / 552 Aufwandspunkte] oder Dauer der maschinellen Beatmung > 24 Stunden

**DRG E90A****IMC Komplexbehandlung > 392/552 Aufwandspunkte**

Mindestens eine Prozedur in Tabelle E90-2

**DRG E90B****IMC Komplexbehandlung > 196/184 Aufwandspunkte mit Beatmung > 95 Stunden oder komplexer OR Prozedur**

Komplexe OR-Prozeduren oder Dauer der maschinellen Beatmung > 95 Stunden

**DRG E90C****IMC Komplexbehandlung > 196/184 Aufwandspunkte oder Beatmung > 24 Stunden****Prozedur E90-1**

99.b8.13 †↔ IMC-Komplexbehandlung des Erwachsenen, 185 bis 360 Aufwandspunkte  
 99.b8.14 †↔ IMC-Komplexbehandlung des Erwachsenen, 361 bis 552 Aufwandspunkte  
 99.b8.15 †↔ IMC-Komplexbehandlung des Erwachsenen, 553 bis 828 Aufwandspunkte  
 99.b8.16 †↔ IMC-Komplexbehandlung des Erwachsenen, 829 bis 1104 Aufwandspunkte  
 99.b8.17 †↔ IMC-Komplexbehandlung des Erwachsenen, 1105 bis 1380 Aufwandspunkte  
 99.b8.18 †↔ IMC-Komplexbehandlung des Erwachsenen, 1381 bis 1656 Aufwandspunkte  
 99.b8.1a †↔ IMC-Komplexbehandlung des Erwachsenen, 1657 bis 1932 Aufwandspunkte  
 99.b8.1b †↔ IMC-Komplexbehandlung des Erwachsenen, 1933 bis 2208 Aufwandspunkte  
 99.b8.1c †↔ IMC-Komplexbehandlung des Erwachsenen, 2209 bis 2484 Aufwandspunkte  
 99.b8.1d †↔ IMC-Komplexbehandlung des Erwachsenen, 2485 bis 2760 Aufwandspunkte  
 99.b8.1e †↔ IMC-Komplexbehandlung des Erwachsenen, 2761 bis 3220 Aufwandspunkte  
 99.b8.1f †↔ IMC-Komplexbehandlung des Erwachsenen, 3221 bis 3680 Aufwandspunkte  
 99.b8.1g †↔ IMC-Komplexbehandlung des Erwachsenen, 3681 bis 4600 Aufwandspunkte

99.b8.1h †↔ IMC-Komplexbehandlung des Erwachsenen, 4601 bis 5520 Aufwandspunkte  
 99.b8.1i †↔ IMC-Komplexbehandlung des Erwachsenen, 5521 bis 7360 Aufwandspunkte  
 99.b8.1j †↔ IMC-Komplexbehandlung des Erwachsenen, 7361 bis 9200 Aufwandspunkte  
 99.b8.1k †↔ IMC-Komplexbehandlung des Erwachsenen, 9201 bis 11040 Aufwandspunkte  
 99.b8.1l †↔ IMC-Komplexbehandlung des Erwachsenen, 11041 bis 13800 Aufwandspunkte  
 99.b8.1m †↔ IMC-Komplexbehandlung des Erwachsenen, 13801 bis 16560 Aufwandspunkte  
 99.b8.1n †↔ IMC-Komplexbehandlung des Erwachsenen, 16561 bis 19320 Aufwandspunkte  
 99.b8.1o †↔ IMC-Komplexbehandlung des Erwachsenen, 19321 und mehr Aufwandspunkte  
 99.b8.21 †↔ IMC-Komplexbehandlung im Kindesalter, 197 bis 392 Aufwandspunkte  
 99.b8.22 †↔ IMC-Komplexbehandlung im Kindesalter, 393 bis 588 Aufwandspunkte  
 99.b8.23 †↔ IMC-Komplexbehandlung im Kindesalter, 589 bis 784 Aufwandspunkte  
 99.b8.24 †↔ IMC-Komplexbehandlung im Kindesalter, 785 bis 980 Aufwandspunkte  
 99.b8.25 †↔ IMC-Komplexbehandlung im Kindesalter, 981 bis 1176 Aufwandspunkte

99.b8.26 †↔	IMC-Komplexbehandlung im Kindesalter, 1177 bis 1470 Aufwandspunkte	99.b8.2h †↔	IMC-Komplexbehandlung im Kindesalter, 4901 bis 5880 Aufwandspunkte
99.b8.27 †↔	IMC-Komplexbehandlung im Kindesalter, 1471 bis 1764 Aufwandspunkte	99.b8.2i †↔	IMC-Komplexbehandlung im Kindesalter, 5881 bis 6860 Aufwandspunkte
99.b8.28 †↔	IMC-Komplexbehandlung im Kindesalter, 1765 bis 2058 Aufwandspunkte	99.b8.2j †↔	IMC-Komplexbehandlung im Kindesalter, 6861 bis 7840 Aufwandspunkte
99.b8.2a †↔	IMC-Komplexbehandlung im Kindesalter, 2059 bis 2352 Aufwandspunkte	99.b8.2k †↔	IMC-Komplexbehandlung im Kindesalter, 7841 bis 9800 Aufwandspunkte
99.b8.2b †↔	IMC-Komplexbehandlung im Kindesalter, 2353 bis 2646 Aufwandspunkte	99.b8.2l †↔	IMC-Komplexbehandlung im Kindesalter, 9801 bis 11760 Aufwandspunkte
99.b8.2c †↔	IMC-Komplexbehandlung im Kindesalter, 2647 bis 2940 Aufwandspunkte	99.b8.2m †↔	IMC-Komplexbehandlung im Kindesalter, 11761 bis 13720 Aufwandspunkte
99.b8.2d †↔	IMC-Komplexbehandlung im Kindesalter, 2941 bis 3430 Aufwandspunkte	99.b8.2n †↔	IMC-Komplexbehandlung im Kindesalter, 13721 bis 16660 Aufwandspunkte
99.b8.2e †↔	IMC-Komplexbehandlung im Kindesalter, 3431 bis 3920 Aufwandspunkte	99.b8.2o †↔	IMC-Komplexbehandlung im Kindesalter, 16661 bis 19600 Aufwandspunkte
99.b8.2f †↔	IMC-Komplexbehandlung im Kindesalter, 3921 bis 4410 Aufwandspunkte	99.b8.2p †↔	IMC-Komplexbehandlung im Kindesalter, 19601 und mehr Aufwandspunkte
99.b8.2g †↔	IMC-Komplexbehandlung im Kindesalter, 4411 bis 4900 Aufwandspunkte		

## Prozedur E90-2

99.b8.15 †↔	IMC-Komplexbehandlung des Erwachsenen, 553 bis 828 Aufwandspunkte	99.b8.24 †↔	IMC-Komplexbehandlung im Kindesalter, 785 bis 980 Aufwandspunkte
99.b8.16 †↔	IMC-Komplexbehandlung des Erwachsenen, 829 bis 1104 Aufwandspunkte	99.b8.25 †↔	IMC-Komplexbehandlung im Kindesalter, 981 bis 1176 Aufwandspunkte
99.b8.17 †↔	IMC-Komplexbehandlung des Erwachsenen, 1105 bis 1380 Aufwandspunkte	99.b8.26 †↔	IMC-Komplexbehandlung im Kindesalter, 1177 bis 1470 Aufwandspunkte
99.b8.18 †↔	IMC-Komplexbehandlung des Erwachsenen, 1381 bis 1656 Aufwandspunkte	99.b8.27 †↔	IMC-Komplexbehandlung im Kindesalter, 1471 bis 1764 Aufwandspunkte
99.b8.1a †↔	IMC-Komplexbehandlung des Erwachsenen, 1657 bis 1932 Aufwandspunkte	99.b8.28 †↔	IMC-Komplexbehandlung im Kindesalter, 1765 bis 2058 Aufwandspunkte
99.b8.1b †↔	IMC-Komplexbehandlung des Erwachsenen, 1933 bis 2208 Aufwandspunkte	99.b8.2a †↔	IMC-Komplexbehandlung im Kindesalter, 2059 bis 2352 Aufwandspunkte
99.b8.1c †↔	IMC-Komplexbehandlung des Erwachsenen, 2209 bis 2484 Aufwandspunkte	99.b8.2b †↔	IMC-Komplexbehandlung im Kindesalter, 2353 bis 2646 Aufwandspunkte
99.b8.1d †↔	IMC-Komplexbehandlung des Erwachsenen, 2485 bis 2760 Aufwandspunkte	99.b8.2c †↔	IMC-Komplexbehandlung im Kindesalter, 2647 bis 2940 Aufwandspunkte
99.b8.1e †↔	IMC-Komplexbehandlung des Erwachsenen, 2761 bis 3220 Aufwandspunkte	99.b8.2d †↔	IMC-Komplexbehandlung im Kindesalter, 2941 bis 3430 Aufwandspunkte
99.b8.1f †↔	IMC-Komplexbehandlung des Erwachsenen, 3221 bis 3680 Aufwandspunkte	99.b8.2e †↔	IMC-Komplexbehandlung im Kindesalter, 3431 bis 3920 Aufwandspunkte
99.b8.1g †↔	IMC-Komplexbehandlung des Erwachsenen, 3681 bis 4600 Aufwandspunkte	99.b8.2f †↔	IMC-Komplexbehandlung im Kindesalter, 3921 bis 4410 Aufwandspunkte
99.b8.1h †↔	IMC-Komplexbehandlung des Erwachsenen, 4601 bis 5520 Aufwandspunkte	99.b8.2g †↔	IMC-Komplexbehandlung im Kindesalter, 4411 bis 4900 Aufwandspunkte
99.b8.1i †↔	IMC-Komplexbehandlung des Erwachsenen, 5521 bis 7360 Aufwandspunkte	99.b8.2h †↔	IMC-Komplexbehandlung im Kindesalter, 4901 bis 5880 Aufwandspunkte
99.b8.1j †↔	IMC-Komplexbehandlung des Erwachsenen, 7361 bis 9200 Aufwandspunkte	99.b8.2i †↔	IMC-Komplexbehandlung im Kindesalter, 5881 bis 6860 Aufwandspunkte
99.b8.1k †↔	IMC-Komplexbehandlung des Erwachsenen, 9201 bis 11040 Aufwandspunkte	99.b8.2j †↔	IMC-Komplexbehandlung im Kindesalter, 6861 bis 7840 Aufwandspunkte
99.b8.1l †↔	IMC-Komplexbehandlung des Erwachsenen, 11041 bis 13800 Aufwandspunkte	99.b8.2k †↔	IMC-Komplexbehandlung im Kindesalter, 7841 bis 9800 Aufwandspunkte
99.b8.1m †↔	IMC-Komplexbehandlung des Erwachsenen, 13801 bis 16560 Aufwandspunkte	99.b8.2l †↔	IMC-Komplexbehandlung im Kindesalter, 9801 bis 11760 Aufwandspunkte
99.b8.1n †↔	IMC-Komplexbehandlung des Erwachsenen, 16561 bis 19320 Aufwandspunkte	99.b8.2m †↔	IMC-Komplexbehandlung im Kindesalter, 11761 bis 13720 Aufwandspunkte
99.b8.1o †↔	IMC-Komplexbehandlung des Erwachsenen, 19321 und mehr Aufwandspunkte	99.b8.2n †↔	IMC-Komplexbehandlung im Kindesalter, 13721 bis 16660 Aufwandspunkte
99.b8.22 †↔	IMC-Komplexbehandlung im Kindesalter, 393 bis 588 Aufwandspunkte	99.b8.2o †↔	IMC-Komplexbehandlung im Kindesalter, 16661 bis 19600 Aufwandspunkte
99.b8.23 †↔	IMC-Komplexbehandlung im Kindesalter, 589 bis 784 Aufwandspunkte	99.b8.2p †↔	IMC-Komplexbehandlung im Kindesalter, 19601 und mehr Aufwandspunkte

**ADRG 901, 902**

**OR-Prozeduren ohne Bezug**

OR-Prozeduren ohne Bezug

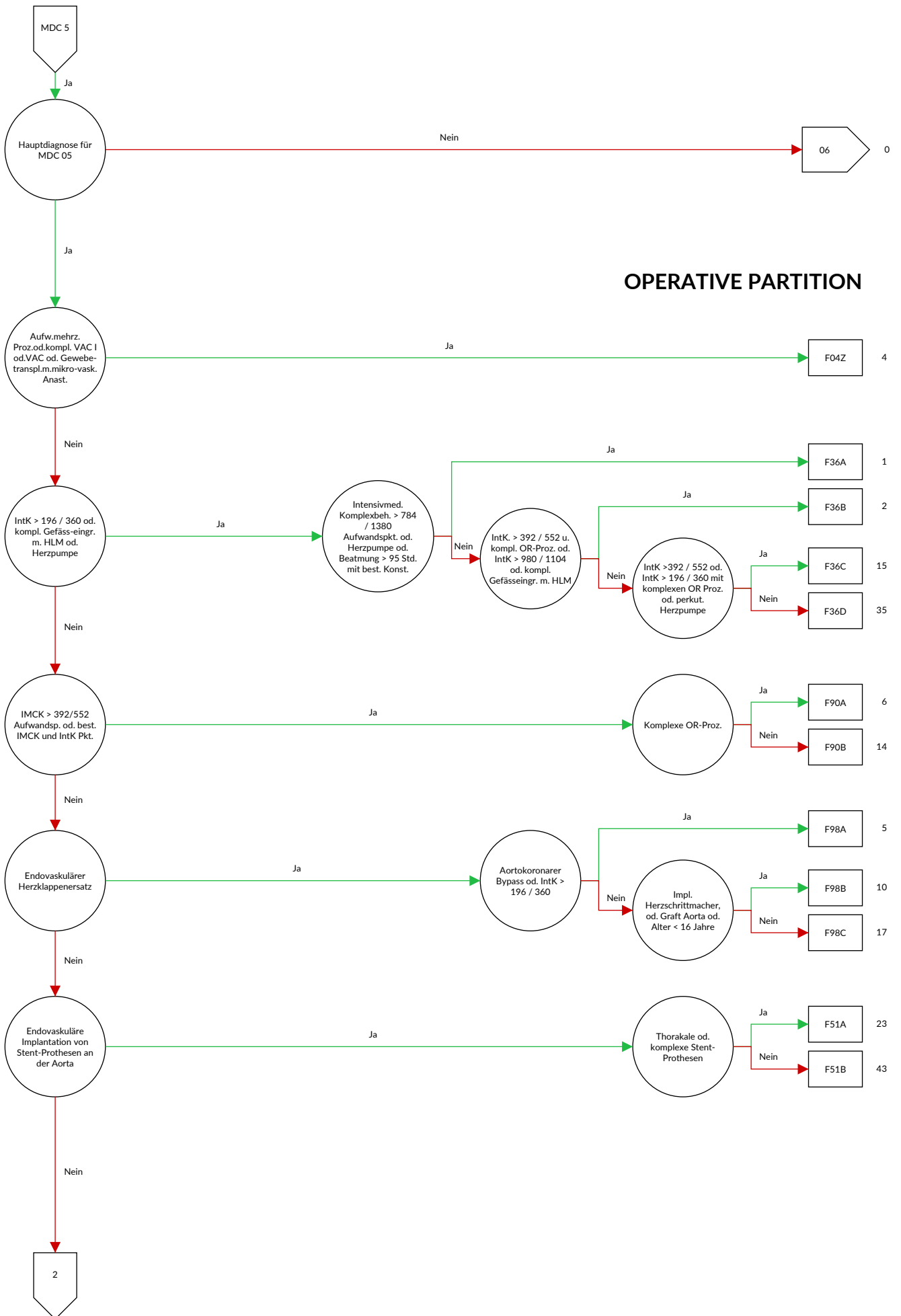
**DRGs 901A, 901B, 901C, 901D, 902Z**

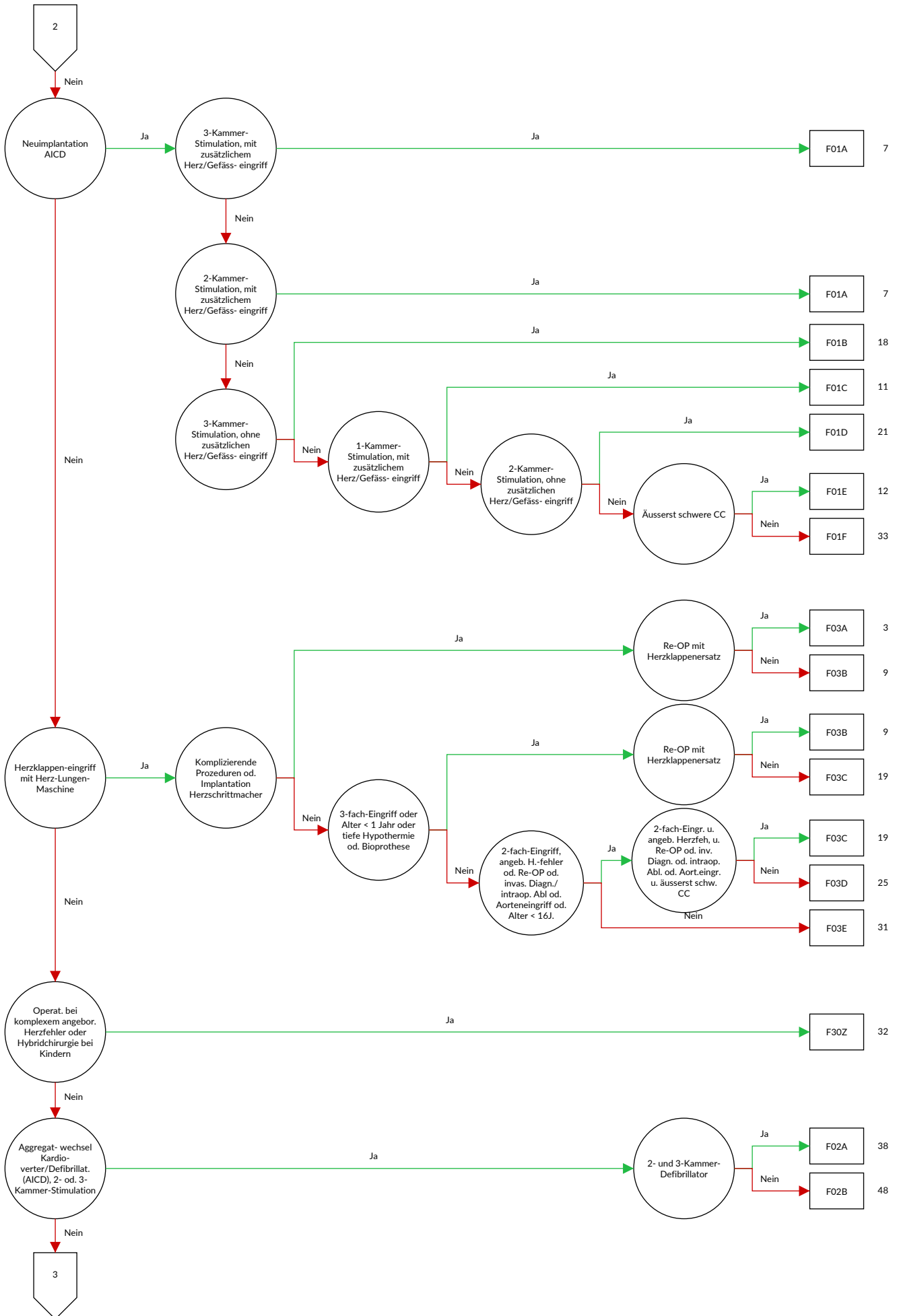


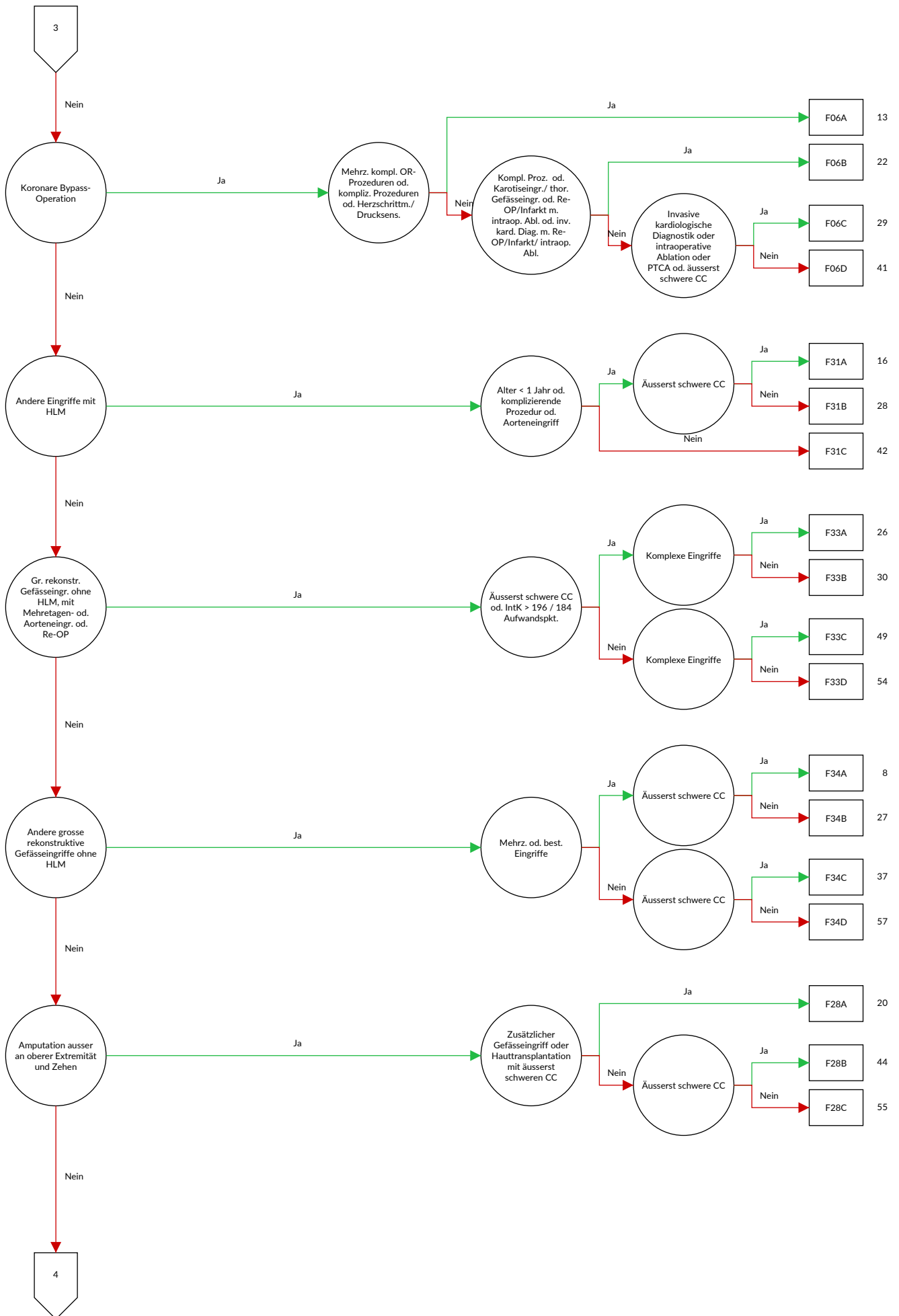
## MDC 05

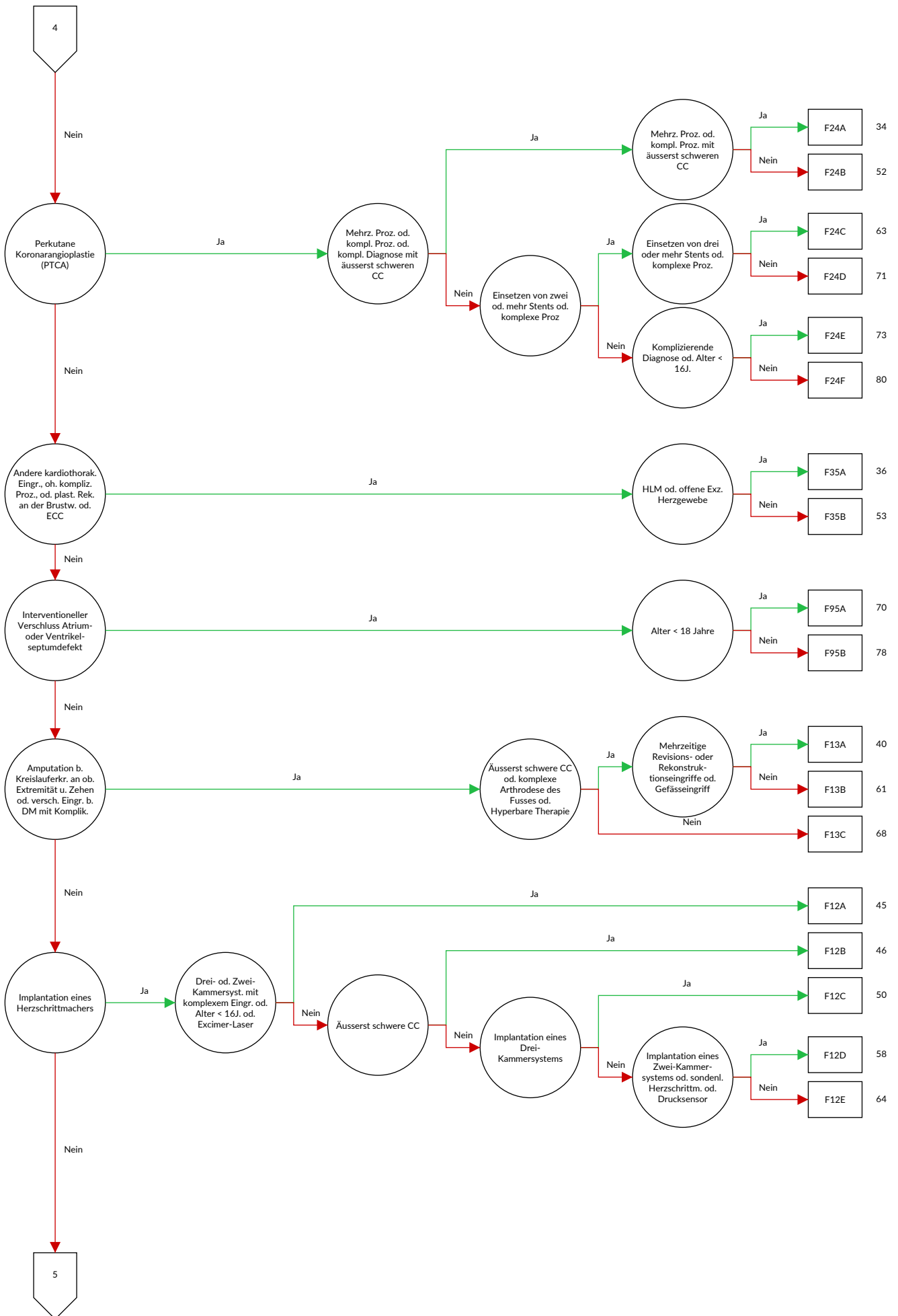
### Krankheiten und Störungen des Kreislaufsystems

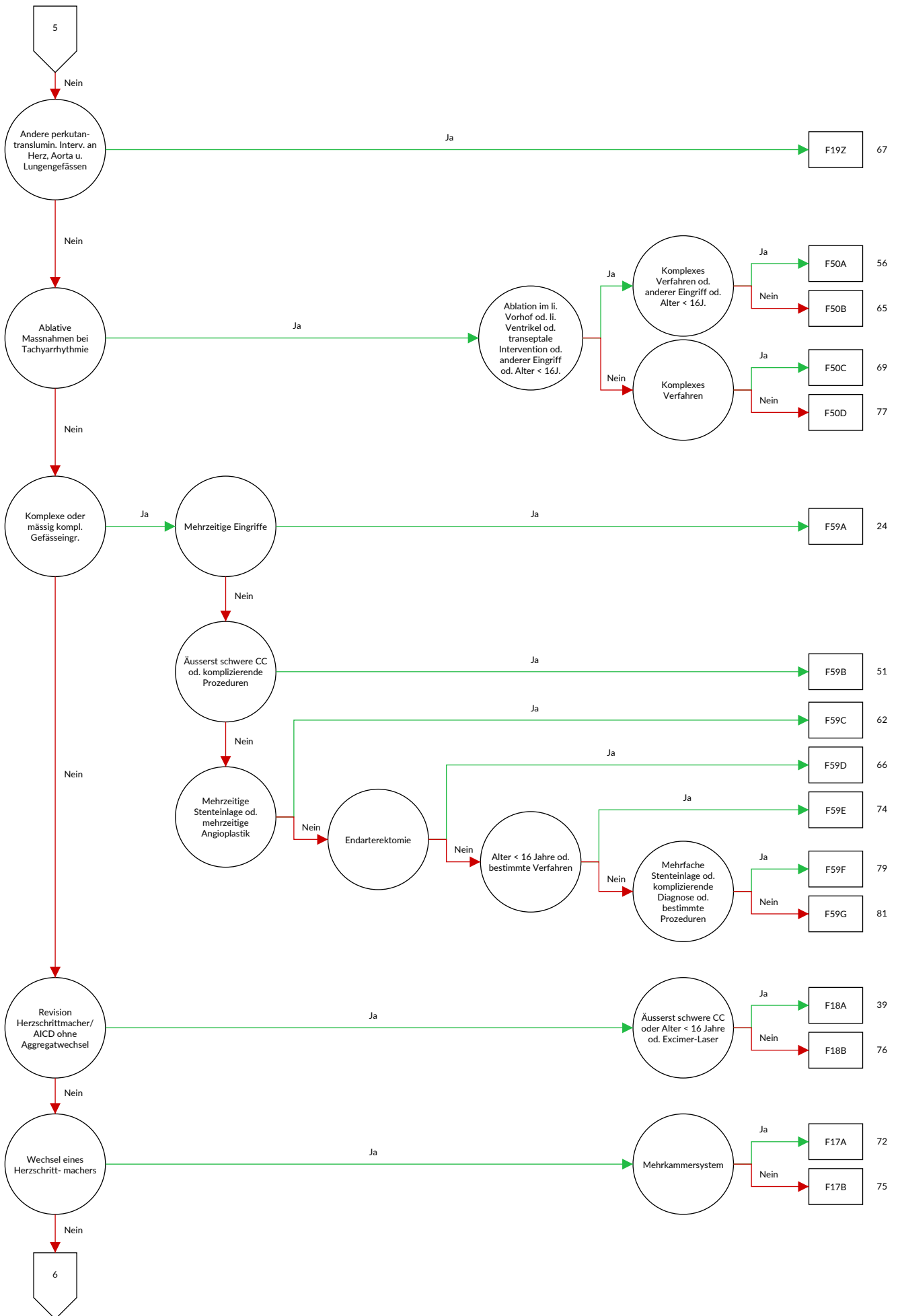


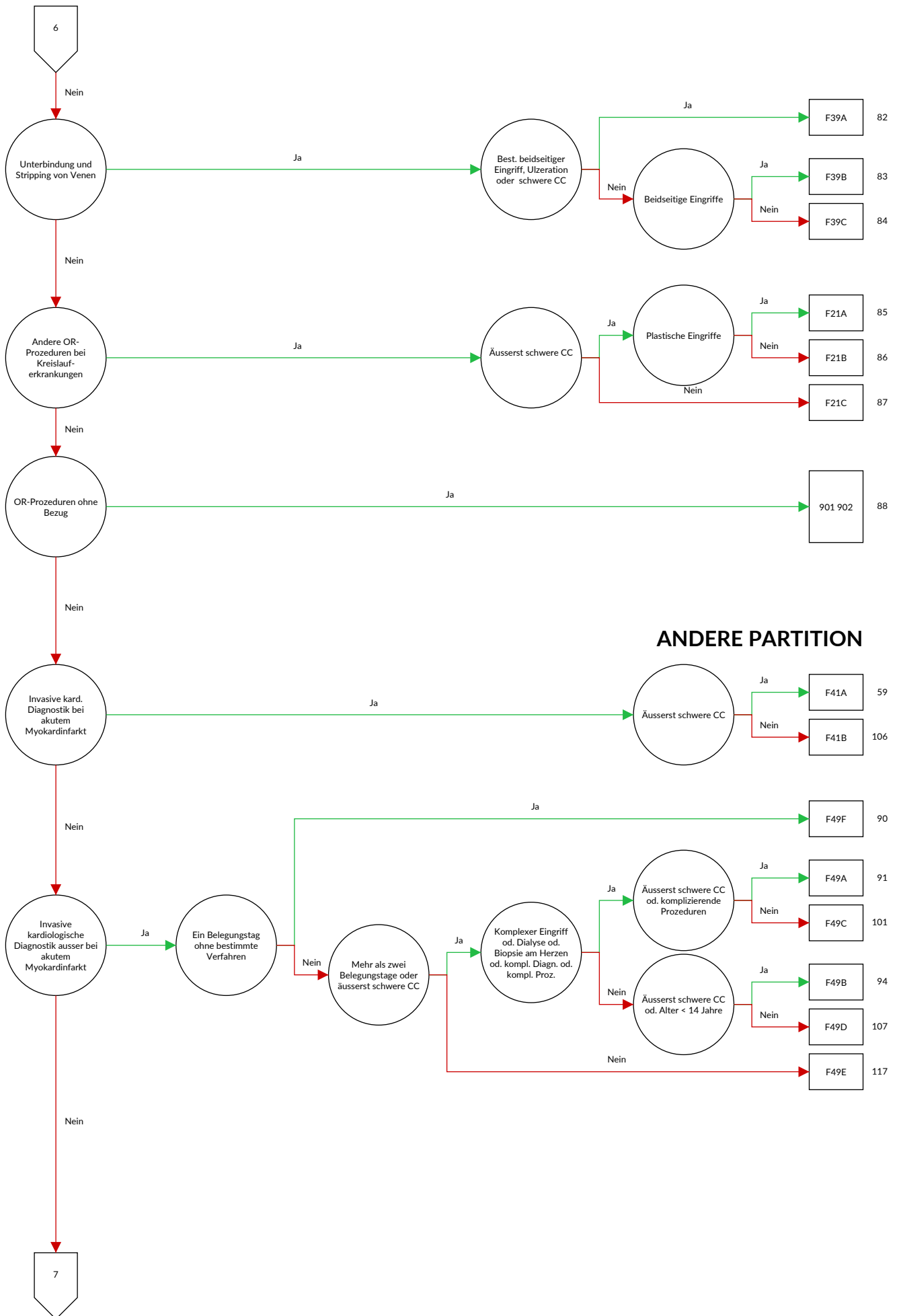










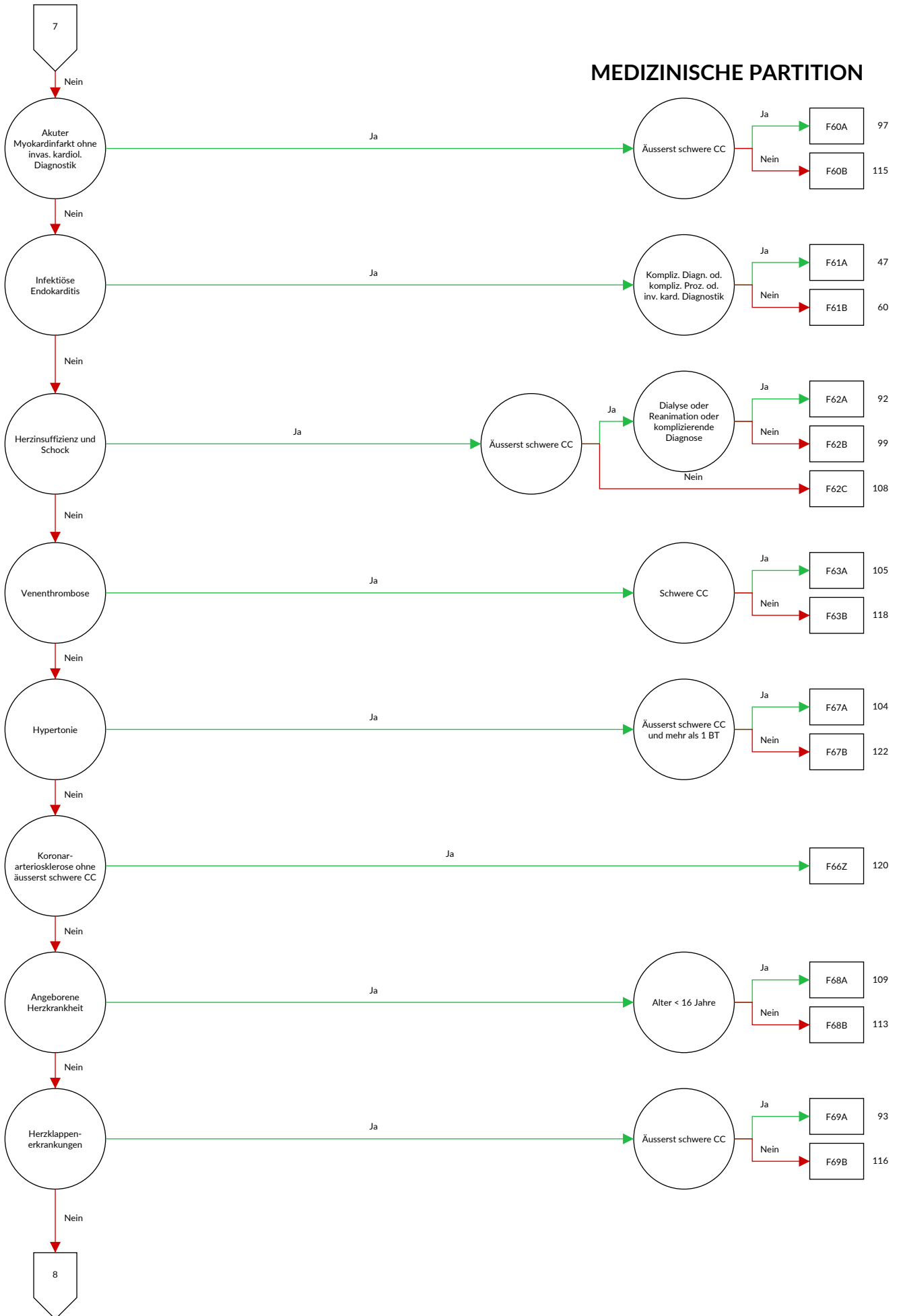


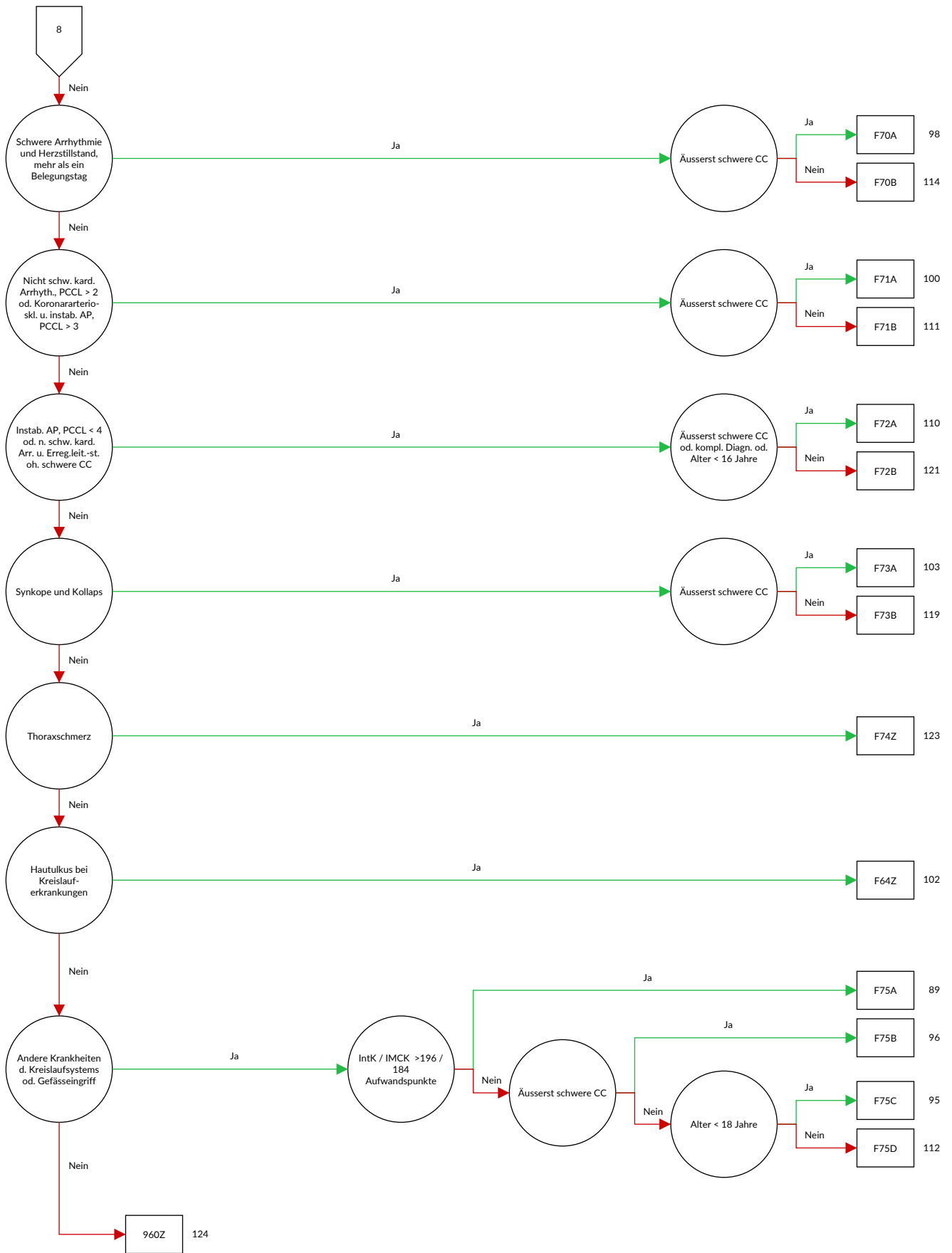
**ANDERE PARTITION**





**MEDIZINISCHE PARTITION**







## Entscheidungslogik MDC 05 Krankheiten und Störungen des Kreislaufsystems

Hauptdiagnose in Tabelle MDC05-0 oder MDC ist gleich 05 und Definition der Basis-DRG F36 und Intensivmedizinische Komplexbehandlung > 392 / 552 Aufwandspunkte oder Definition der Basis-DRG F98 oder Prozedur in Tabelle MDC05-1

### Hauptdiagnose MDC05-0

A39.5	Herzkrankheit durch Meningokokken	108.0	Krankheiten der Mitral- und Aortenklappe, kombiniert
A52.0	Kardiovaskuläre Syphilis		
B33.2	Karditis durch Viren	108.1	Krankheiten der Mitral- und Trikuspidalklappe, kombiniert
B37.6	Candida-Endokarditis		
B57.0	Akute Chagas-Krankheit mit Herzbeteiligung	108.2	Krankheiten der Aorten- und Trikuspidalklappe, kombiniert
B57.2	Chagas-Krankheit (chronisch) mit Herzbeteiligung		
C38.0	Bösartige Neubildung: Herz	108.3	Krankheiten der Mitral-, Aorten- und Trikuspidalklappe, kombiniert
C45.2	Mesotheliom des Perikards		
D15.1	Gutartige Neubildung: Herz	108.8	Sonstige Krankheiten mehrerer Herzklappen
E10.50	Diabetes mellitus, Typ 1: Mit peripheren vaskulären Komplikationen: Nicht als entgleist bezeichnet	108.9	Krankheit mehrerer Herzklappen, nicht näher bezeichnet
E10.51	Diabetes mellitus, Typ 1: Mit peripheren vaskulären Komplikationen: Als entgleist bezeichnet	109.0	Rheumatische Myokarditis
E11.50	Diabetes mellitus, Typ 2: Mit peripheren vaskulären Komplikationen: Nicht als entgleist bezeichnet	109.1	Rheumatische Krankheiten des Endokards, Herzklappe nicht näher bezeichnet
E11.51	Diabetes mellitus, Typ 2: Mit peripheren vaskulären Komplikationen: Als entgleist bezeichnet	109.2	Chronische rheumatische Perikarditis
E12.50	Diabetes mellitus in Verbindung mit Fehl- oder Mangelernährung [Malnutrition]: Mit peripheren vaskulären Komplikationen: Nicht als entgleist bezeichnet	109.8	Sonstige näher bezeichnete rheumatische Herzkrankheiten
E12.51	Diabetes mellitus in Verbindung mit Fehl- oder Mangelernährung [Malnutrition]: Mit peripheren vaskulären Komplikationen: Als entgleist bezeichnet	109.9	Rheumatische Herzkrankheit, nicht näher bezeichnet
E13.50	Sonstiger näher bezeichneter Diabetes mellitus: Mit peripheren vaskulären Komplikationen: Nicht als entgleist bezeichnet	110.00	Benigne essentielle Hypertonie: Ohne Angabe einer hypertensiven Krise
E13.51	Sonstiger näher bezeichneter Diabetes mellitus: Mit peripheren vaskulären Komplikationen: Als entgleist bezeichnet	110.01	Benigne essentielle Hypertonie: Mit Angabe einer hypertensiven Krise
E14.50	Nicht näher bezeichneter Diabetes mellitus: Mit peripheren vaskulären Komplikationen: Nicht als entgleist bezeichnet	110.10	Maligne essentielle Hypertonie: Ohne Angabe einer hypertensiven Krise
E14.51	Nicht näher bezeichneter Diabetes mellitus: Mit peripheren vaskulären Komplikationen: Als entgleist bezeichnet	110.11	Maligne essentielle Hypertonie: Mit Angabe einer hypertensiven Krise
F45.30	Somatoforme autonome Funktionsstörung: Herz und Kreislaufsystem	110.90	Essentielle Hypertonie, nicht näher bezeichnet: Ohne Angabe einer hypertensiven Krise
G90.00	Karotissinus-Syndrom (Synkope)	110.91	Essentielle Hypertonie, nicht näher bezeichnet: Mit Angabe einer hypertensiven Krise
I01.0	Akute rheumatische Perikarditis	111.00	Hypertensive Herzkrankheit mit (kongestiver) Herzinsuffizienz: Ohne Angabe einer hypertensiven Krise
I01.1	Akute rheumatische Endokarditis		
I01.2	Akute rheumatische Myokarditis		
I01.8	Sonstige akute rheumatische Herzkrankheit	111.01	Hypertensive Herzkrankheit mit (kongestiver) Herzinsuffizienz: Mit Angabe einer hypertensiven Krise
I01.9	Akute rheumatische Herzkrankheit, nicht näher bezeichnet	111.90	Hypertensive Herzkrankheit ohne (kongestive) Herzinsuffizienz: Ohne Angabe einer hypertensiven Krise
I02.0	Rheumatische Chorea mit Herzbeteiligung	111.91	Hypertensive Herzkrankheit ohne (kongestive) Herzinsuffizienz: Mit Angabe einer hypertensiven Krise
I02.9	Rheumatische Chorea ohne Herzbeteiligung		
I05.0	Mitralklappenstenose	113.00	Hypertensive Herz- und Nierenkrankheit mit (kongestiver) Herzinsuffizienz: Ohne Angabe einer hypertensiven Krise
I05.1	Rheumatische Mitralklappeninsuffizienz	113.01	Hypertensive Herz- und Nierenkrankheit mit (kongestiver) Herzinsuffizienz: Mit Angabe einer hypertensiven Krise
I05.2	Mitralklappenstenose mit Insuffizienz	113.20	Hypertensive Herz- und Nierenkrankheit mit (kongestiver) Herzinsuffizienz und Niereninsuffizienz: Ohne Angabe einer hypertensiven Krise
I05.8	Sonstige Mitralklappenkrankheiten		
I05.9	Mitralklappenkrankheit, nicht näher bezeichnet		
I06.0	Rheumatische Aortenklappenstenose	113.21	Hypertensive Herz- und Nierenkrankheit mit (kongestiver) Herzinsuffizienz und Niereninsuffizienz: Mit Angabe einer hypertensiven Krise
I06.1	Rheumatische Aortenklappeninsuffizienz		
I06.2	Rheumatische Aortenklappenstenose mit Insuffizienz	113.90	Hypertensive Herz- und Nierenkrankheit, nicht näher bezeichnet: Ohne Angabe einer hypertensiven Krise
I06.8	Sonstige rheumatische Aortenklappenkrankheiten		
I06.9	Rheumatische Aortenklappenkrankheit, nicht näher bezeichnet	113.91	Hypertensive Herz- und Nierenkrankheit, nicht näher bezeichnet: Mit Angabe einer hypertensiven Krise
I07.0	Trikuspidalklappenstenose		
I07.1	Trikuspidalklappeninsuffizienz		
I07.2	Trikuspidalklappenstenose mit Insuffizienz	115.00	Renovaskuläre Hypertonie: Ohne Angabe einer hypertensiven Krise
I07.8	Sonstige Trikuspidalklappenkrankheiten		
I07.9	Trikuspidalklappenkrankheit, nicht näher bezeichnet		

I15.01	Renovaskuläre Hypertonie: Mit Angabe einer hypertensiven Krise	I25.12	Atherosklerotische Herzkrankheit: Zwei-Gefäß-Erkrankung
I15.10	Hypertonie als Folge von sonstigen Nierenkrankheiten: Ohne Angabe einer hypertensiven Krise	I25.13	Atherosklerotische Herzkrankheit: Drei-Gefäß-Erkrankung
I15.11	Hypertonie als Folge von sonstigen Nierenkrankheiten: Mit Angabe einer hypertensiven Krise	I25.14	Atherosklerotische Herzkrankheit: Stenose des linken Hauptstammes
I15.20	Hypertonie als Folge von endokrinen Krankheiten: Ohne Angabe einer hypertensiven Krise	I25.15	Atherosklerotische Herzkrankheit: Mit stenosierten Bypass-Gefäßen
I15.21	Hypertonie als Folge von endokrinen Krankheiten: Mit Angabe einer hypertensiven Krise	I25.16	Atherosklerotische Herzkrankheit: Mit stenosierten Stents
I15.80	Sonstige sekundäre Hypertonie: Ohne Angabe einer hypertensiven Krise	I25.19	Atherosklerotische Herzkrankheit: Nicht näher bezeichnet
I15.81	Sonstige sekundäre Hypertonie: Mit Angabe einer hypertensiven Krise	I25.20	Alter Myokardinfarkt: 29 Tage bis unter 4 Monate zurückliegend
I15.90	Sekundäre Hypertonie, nicht näher bezeichnet: Ohne Angabe einer hypertensiven Krise	I25.21	Alter Myokardinfarkt: 4 Monate bis unter 1 Jahr zurückliegend
I15.91	Sekundäre Hypertonie, nicht näher bezeichnet: Mit Angabe einer hypertensiven Krise	I25.22	Alter Myokardinfarkt: 1 Jahr und länger zurückliegend
I20.0	Instabile Angina pectoris	I25.29	Alter Myokardinfarkt: Nicht näher bezeichnet
I20.1	Angina pectoris mit nachgewiesenem Koronarspasmus	I25.3	Herz-(Wand-)Aneurysma
I20.8	Sonstige Formen der Angina pectoris	I25.4	Koronararterienaneurysma
I20.9	Angina pectoris, nicht näher bezeichnet	I25.5	Ischämische Kardiomyopathie
I21.0	Akuter transmuraler Myokardinfarkt der Vorderwand	I25.6	Stumme Myokardischämie
I21.1	Akuter transmuraler Myokardinfarkt der Hinterwand	I25.8	Sonstige Formen der chronischen ischämischen Herzkrankheit
I21.2	Akuter transmuraler Myokardinfarkt an sonstigen Lokalisationen	I25.9	Chronische ischämische Herzkrankheit, nicht näher bezeichnet
I21.3	Akuter transmuraler Myokardinfarkt an nicht näher bezeichneter Lokalisation	I27.0	Primäre pulmonale Hypertonie
I21.4	Akuter subendokardialer Myokardinfarkt	I27.1	Kyphoskoliotische Herzkrankheit
I21.9	Akuter Myokardinfarkt, nicht näher bezeichnet	I27.20	Pulmonale Hypertonie bei chronischer Thromboembolie
I22.0	Rezidivierender Myokardinfarkt der Vorderwand	I27.28	Sonstige näher bezeichnete sekundäre pulmonale Hypertonie
I22.1	Rezidivierender Myokardinfarkt der Hinterwand	I27.8	Sonstige näher bezeichnete pulmonale Herzkrankheiten
I22.8	Rezidivierender Myokardinfarkt an sonstigen Lokalisationen	I27.9	Pulmonale Herzkrankheit, nicht näher bezeichnet
I22.9	Rezidivierender Myokardinfarkt an nicht näher bezeichneter Lokalisation	I28.0	Arteriovenöse Fistel der Lungengefäße
I23.0	Hämoperikard als akute Komplikation nach akutem Myokardinfarkt	I28.1	Aneurysma der A. pulmonalis
I23.1	Vorhofseptumdefekt als akute Komplikation nach akutem Myokardinfarkt	I28.8	Sonstige näher bezeichnete Krankheiten der Lungengefäße
I23.2	Ventrikelseptumdefekt als akute Komplikation nach akutem Myokardinfarkt	I28.9	Krankheit der Lungengefäße, nicht näher bezeichnet
I23.3	Ruptur der Herzwand ohne Hämoperikard als akute Komplikation nach akutem Myokardinfarkt	I30.0	Akute unspezifische idiopathische Perikarditis
I23.4	Ruptur der Chordae tendineae als akute Komplikation nach akutem Myokardinfarkt	I30.1	Infektiöse Perikarditis
I23.5	Papillarmuskelruptur als akute Komplikation nach akutem Myokardinfarkt	I30.8	Sonstige Formen der akuten Perikarditis
I23.6	Thrombose des Vorhofes, des Herzohres oder der Kammer als akute Komplikation nach akutem Myokardinfarkt	I30.9	Akute Perikarditis, nicht näher bezeichnet
I23.8	Sonstige akute Komplikationen nach akutem Myokardinfarkt	I31.0	Chronische adhäsive Perikarditis
I24.0	Koronarthrombose ohne nachfolgenden Myokardinfarkt	I31.1	Chronische konstriktive Perikarditis
I24.1	Postmyokardinfarkt-Syndrom	I31.2	Hämoperikard, anderenorts nicht klassifiziert
I24.8	Sonstige Formen der akuten ischämischen Herzkrankheit	I31.3	Perikarderguss (nichtentzündlich)
I24.9	Akute ischämische Herzkrankheit, nicht näher bezeichnet	I31.8	Sonstige näher bezeichnete Krankheiten des Perikards
I25.0	Atherosklerotische Herz-Kreislauf-Krankheit, so beschrieben	I31.9	Krankheit des Perikards, nicht näher bezeichnet
I25.10	Atherosklerotische Herzkrankheit: Ohne hämodynamisch wirksame Stenosen	I32.0	Perikarditis bei anderenorts klassifizierten bakteriellen Krankheiten
I25.11	Atherosklerotische Herzkrankheit: Ein-Gefäß-Erkrankung	I32.1	Perikarditis bei sonstigen anderenorts klassifizierten infektiösen und parasitären Krankheiten
		I32.8	Perikarditis bei sonstigen anderenorts klassifizierten Krankheiten
		I33.0	Akute und subakute infektiöse Endokarditis
		I33.9	Akute Endokarditis, nicht näher bezeichnet
		I34.0	Mitralklappeninsuffizienz
		I34.1	Mitralklappenprolaps
		I34.2	Nicht rheumatische Mitralklappenstenose
		I34.80	Nicht rheumatische Mitralklappenstenose mit Mitralklappeninsuffizienz
		I34.88	Sonstige nicht rheumatische Mitralklappenkrankheiten
		I34.9	Nicht rheumatische Mitralklappenkrankheit, nicht näher bezeichnet
		I35.0	Aortenklappenstenose
		I35.1	Aortenklappeninsuffizienz

I35.2	Aortenklappenstenose mit Insuffizienz	I45.1	Sonstiger und nicht näher bezeichneter Rechtsschenkelblock
I35.8	Sonstige Aortenklappenkrankheiten	I45.2	Bifaszikulärer Block
I35.9	Aortenklappenkrankheit, nicht näher bezeichnet	I45.3	Trifaszikulärer Block
I36.0	Nicht rheumatische Trikuspidalklappenstenose	I45.4	Unspezifischer intraventrikulärer Block
I36.1	Nicht rheumatische Trikuspidalklappeninsuffizienz	I45.5	Sonstiger näher bezeichneter Herzblock
I36.2	Nicht rheumatische Trikuspidalklappenstenose mit Insuffizienz	I45.6	Präexzitations-Syndrom
I36.8	Sonstige nicht rheumatische Trikuspidalklappenkrankheiten	I45.8	Sonstige näher bezeichnete kardiale Erregungsleitungsstörungen
I36.9	Nicht rheumatische Trikuspidalklappenkrankheit, nicht näher bezeichnet	I45.9	Kardiale Erregungsleitungsstörung, nicht näher bezeichnet
I37.0	Pulmonalklappenstenose	I46.0	Herzstillstand mit erfolgreicher Wiederbelebung
I37.1	Pulmonalklappeninsuffizienz	I46.1	Plötzlicher Herztod, so beschrieben
I37.2	Pulmonalklappenstenose mit Insuffizienz	I46.9	Herzstillstand, nicht näher bezeichnet
I37.8	Sonstige Pulmonalklappenkrankheiten	I47.0	Ventrikuläre Arrhythmie durch Re-entry
I37.9	Pulmonalklappenkrankheit, nicht näher bezeichnet	I47.1	Supraventrikuläre Tachykardie
I38	Endokarditis, Herzklappe nicht näher bezeichnet	I47.2	Ventrikuläre Tachykardie
I39.0	Mitralklappenkrankheiten bei anderenorts klassifizierten Krankheiten	I47.9	Paroxysmale Tachykardie, nicht näher bezeichnet
I39.1	Aortenklappenkrankheiten bei anderenorts klassifizierten Krankheiten	I48.0	Vorhofflimmern, paroxysmal
I39.2	Trikuspidalklappenkrankheiten bei anderenorts klassifizierten Krankheiten	I48.1	Vorhofflimmern, persistierend
I39.3	Pulmonalklappenkrankheiten bei anderenorts klassifizierten Krankheiten	I48.2	Vorhofflimmern, permanent
I39.4	Krankheiten mehrerer Herzklappen bei anderenorts klassifizierten Krankheiten	I48.3	Vorhofflattern, typisch
I39.8	Endokarditis bei anderenorts klassifizierten Krankheiten, Herzklappe nicht näher bezeichnet	I48.4	Vorhofflattern, atypisch
I40.0	Infektiöse Myokarditis	I48.9	Vorhofflimmern und Vorhofflattern, nicht näher bezeichnet
I40.1	Isolierte Myokarditis	I49.0	Kammerflattern und Kammerflimmern
I40.8	Sonstige akute Myokarditis	I49.1	Vorhofextrasystolie
I40.9	Akute Myokarditis, nicht näher bezeichnet	I49.2	AV-junktionale Extrasystolie
I41.0	Myokarditis bei anderenorts klassifizierten bakteriellen Krankheiten	I49.3	Ventrikuläre Extrasystolie
I41.1	Myokarditis bei anderenorts klassifizierten Viruskrankheiten	I49.4	Sonstige und nicht näher bezeichnete Extrasystolie
I41.2	Myokarditis bei sonstigen anderenorts klassifizierten infektiösen und parasitären Krankheiten	I49.5	Sick-Sinus-Syndrom
I41.8	Myokarditis bei sonstigen anderenorts klassifizierten Krankheiten	I49.8	Sonstige näher bezeichnete kardiale Arrhythmien
I42.0	Dilatative Kardiomyopathie	I49.9	Kardiale Arrhythmie, nicht näher bezeichnet
I42.1	Hypertrophische obstruktive Kardiomyopathie	I50.00	Primäre Rechtsherzinsuffizienz
I42.2	Sonstige hypertrophische Kardiomyopathie	I50.01	Sekundäre Rechtsherzinsuffizienz
I42.3	Eosinophile endomyokardiale Krankheit	I50.02	Rechtsherzinsuffizienz ohne Beschwerden
I42.4	Endokardfibroelastose	I50.03	Rechtsherzinsuffizienz mit Beschwerden bei stärkerer Belastung
I42.5	Sonstige restriktive Kardiomyopathie	I50.04	Rechtsherzinsuffizienz mit Beschwerden bei leichter Belastung
I42.6	Alkoholische Kardiomyopathie	I50.05	Rechtsherzinsuffizienz mit Beschwerden in Ruhe
I42.7	Kardiomyopathie durch Arzneimittel oder sonstige exogene Substanzen	I50.11	Linksherzinsuffizienz: Ohne Beschwerden
I42.80	Arrhythmogene rechtsventrikuläre Kardiomyopathie [ARVCM]	I50.12	Linksherzinsuffizienz: Mit Beschwerden bei stärkerer Belastung
I42.88	Sonstige Kardiomyopathien	I50.13	Linksherzinsuffizienz: Mit Beschwerden bei leichter Belastung
I42.9	Kardiomyopathie, nicht näher bezeichnet	I50.14	Linksherzinsuffizienz: Mit Beschwerden in Ruhe
I43.0	Kardiomyopathie bei anderenorts klassifizierten infektiösen und parasitären Krankheiten	I50.19	Linksherzinsuffizienz: Nicht näher bezeichnet
I43.1	Kardiomyopathie bei Stoffwechselkrankheiten	I50.9	Herzinsuffizienz, nicht näher bezeichnet
I43.2	Kardiomyopathie bei alimentären Krankheiten	I51.0	Herzseptumdefekt, erworben
I43.8	Kardiomyopathie bei sonstigen anderenorts klassifizierten Krankheiten	I51.1	Ruptur der Chordae tendinae, anderenorts nicht klassifiziert
I44.0	Atrioventrikulärer Block 1. Grades	I51.2	Papillarmuskelruptur, anderenorts nicht klassifiziert
I44.1	Atrioventrikulärer Block 2. Grades	I51.3	Intrakardiale Thrombose, anderenorts nicht klassifiziert
I44.2	Atrioventrikulärer Block 3. Grades	I51.4	Myokarditis, nicht näher bezeichnet
I44.3	Sonstiger und nicht näher bezeichneter atrioventrikulärer Block	I51.5	Myokarddegeneration
I44.4	Linksanteriorer Faszikelblock	I51.6	Herz-Kreislauf-Krankheit, nicht näher bezeichnet
I44.5	Linksposteriorer Faszikelblock	I51.7	Kardiomegalie
I44.6	Sonstiger und nicht näher bezeichneter Faszikelblock	I51.8	Sonstige ungenau bezeichnete Herzkrankheiten
I44.7	Linksschenkelblock, nicht näher bezeichnet	I51.9	Herzkrankheit, nicht näher bezeichnet
I45.0	Rechtsfaszikulärer Block	I52.0	Sonstige Herzkrankheiten bei anderenorts klassifizierten bakteriellen Krankheiten
		I52.1	Sonstige Herzkrankheiten bei sonstigen anderenorts klassifizierten infektiösen und parasitären Krankheiten
		I52.8	Sonstige Herzkrankheiten bei sonstigen anderenorts klassifizierten Krankheiten
		I67.4	Hypertensive Enzephalopathie
		I70.0	Atherosklerose der Aorta
		I70.1	Atherosklerose der Nierenarterie

170.20	Atherosklerose der Extremitätenarterien: Becken-Bein-Typ, ohne Beschwerden	174.8	Embolie und Thrombose sonstiger Arterien
170.21	Atherosklerose der Extremitätenarterien: Becken-Bein-Typ, mit belastungsinduziertem Ischämieschmerz, Gehstrecke 200 m und mehr	174.9	Embolie und Thrombose nicht näher bezeichneter Arterie
170.22	Atherosklerose der Extremitätenarterien: Becken-Bein-Typ, mit belastungsinduziertem Ischämieschmerz, Gehstrecke weniger als 200 m	177.0	Arteriovenöse Fistel, erworben
170.23	Atherosklerose der Extremitätenarterien: Becken-Bein-Typ, mit Ruheschmerz	177.1	Arterienstriktur
170.24	Atherosklerose der Extremitätenarterien: Becken-Bein-Typ, mit Ulzeration	177.2	Arterienruptur
170.25	Atherosklerose der Extremitätenarterien: Becken-Bein-Typ, mit Gangrän	177.3	Fibromuskuläre Dysplasie der Arterien
170.26	Atherosklerose der Extremitätenarterien: Schulter-Arm-Typ, alle Stadien	177.5	Arteriennekrose
170.29	Atherosklerose der Extremitätenarterien: Sonstige und nicht näher bezeichnet	177.8	Sonstige näher bezeichnete Krankheiten der Arterien und Arteriolen
170.8	Atherosklerose sonstiger Arterien	177.9	Krankheit der Arterien und Arteriolen, nicht näher bezeichnet
170.9	Generalisierte und nicht näher bezeichnete Atherosklerose	178.0	Hereditäre hämorrhagische Teleangiektasie
171.00	Dissektion der Aorta nicht näher bezeichneter Lokalisation, ohne Angabe einer Ruptur	178.8	Sonstige Krankheiten der Kapillaren
171.01	Dissektion der Aorta thoracica, ohne Angabe einer Ruptur	178.9	Krankheit der Kapillaren, nicht näher bezeichnet
171.02	Dissektion der Aorta abdominalis, ohne Angabe einer Ruptur	179.0	Aortenaneurysma bei anderenorts klassifizierten Krankheiten
171.03	Dissektion der Aorta, thorakoabdominal, ohne Angabe einer Ruptur	179.1	Aortitis bei anderenorts klassifizierten Krankheiten
171.04	Dissektion der Aorta nicht näher bezeichneter Lokalisation, rupturiert	179.2	Periphere Angiopathie bei anderenorts klassifizierten Krankheiten
171.05	Dissektion der Aorta thoracica, rupturiert	179.8	Sonstige Krankheiten der Arterien, Arteriolen und Kapillaren bei anderenorts klassifizierten Krankheiten
171.06	Dissektion der Aorta abdominalis, rupturiert	180.0	Thrombose, Phlebitis und Thrombophlebitis oberflächlicher Gefäße der unteren Extremitäten
171.07	Dissektion der Aorta, thorakoabdominal, rupturiert	180.1	Thrombose, Phlebitis und Thrombophlebitis der V. femoralis
171.1	Aneurysma der Aorta thoracica, rupturiert	180.20	Thrombose, Phlebitis und Thrombophlebitis der Beckenvenen
171.2	Aneurysma der Aorta thoracica, ohne Angabe einer Ruptur	180.28	Thrombose, Phlebitis und Thrombophlebitis sonstiger tiefer Gefäße der unteren Extremitäten
171.3	Aneurysma der Aorta abdominalis, rupturiert	180.3	Thrombose, Phlebitis und Thrombophlebitis der unteren Extremitäten, nicht näher bezeichnet
171.4	Aneurysma der Aorta abdominalis, ohne Angabe einer Ruptur	180.80	Thrombose, Phlebitis und Thrombophlebitis oberflächlicher Gefäße der oberen Extremitäten
171.5	Aortenaneurysma, thorakoabdominal, rupturiert	180.81	Thrombose, Phlebitis und Thrombophlebitis tiefer Gefäße der oberen Extremitäten
171.6	Aortenaneurysma, thorakoabdominal, ohne Angabe einer Ruptur	180.88	Thrombose, Phlebitis und Thrombophlebitis sonstiger Lokalisationen
171.8	Aortenaneurysma nicht näher bezeichneter Lokalisation, rupturiert	180.9	Thrombose, Phlebitis und Thrombophlebitis nicht näher bezeichneter Lokalisation
171.9	Aortenaneurysma nicht näher bezeichneter Lokalisation, ohne Angabe einer Ruptur	182.1	Thrombophlebitis migrans
172.1	Aneurysma und Dissektion einer Arterie der oberen Extremität	182.2	Embolie und Thrombose der V. cava
172.3	Aneurysma und Dissektion der A. iliaca	182.80	Embolie und Thrombose der Milzvene
172.4	Aneurysma und Dissektion einer Arterie der unteren Extremität	182.88	Embolie und Thrombose sonstiger näher bezeichneter Venen
172.8	Aneurysma und Dissektion sonstiger näher bezeichneter Arterien	182.9	Embolie und Thrombose nicht näher bezeichneter Vene
172.9	Aneurysma und Dissektion nicht näher bezeichneter Lokalisation	183.0	Varizen der unteren Extremitäten mit Ulzeration
173.1	Thrombangiitis obliterans [Endangiitis von Winiwarter-Buerger]	183.1	Varizen der unteren Extremitäten mit Entzündung
173.8	Sonstige näher bezeichnete periphere Gefäßkrankheiten	183.2	Varizen der unteren Extremitäten mit Ulzeration und Entzündung
173.9	Periphere Gefäßkrankheit, nicht näher bezeichnet	183.9	Varizen der unteren Extremitäten ohne Ulzeration oder Entzündung
174.0	Embolie und Thrombose der Aorta abdominalis	186.0	Sublinguale Varizen
174.1	Embolie und Thrombose sonstiger und nicht näher bezeichneter Abschnitte der Aorta	186.4	Magenvarizen
174.2	Embolie und Thrombose der Arterien der oberen Extremitäten	186.88	Varizen sonstiger näher bezeichneter Lokalisationen
174.3	Embolie und Thrombose der Arterien der unteren Extremitäten	187.00	Postthrombotisches Syndrom ohne Ulzeration
174.4	Embolie und Thrombose der Extremitätenarterien, nicht näher bezeichnet	187.01	Postthrombotisches Syndrom mit Ulzeration
174.5	Embolie und Thrombose der A. iliaca	187.1	Venenkompression
		187.20	Venöse Insuffizienz (chronisch) (peripher) ohne Ulzeration
		187.21	Venöse Insuffizienz (chronisch) (peripher) mit Ulzeration
		187.8	Sonstige näher bezeichnete Venenkrankheiten
		187.9	Venenkrankheit, nicht näher bezeichnet
		195.0	Idiopathische Hypotonie
		195.1	Orthostatische Hypotonie
		195.2	Hypotonie durch Arzneimittel
		195.8	Sonstige Hypotonie
		195.9	Hypotonie, nicht näher bezeichnet

I97.0	Postkardiotomie-Syndrom	Q23.1	Angeborene Aortenklappeninsuffizienz
I97.1	Sonstige Funktionsstörungen nach kardiochirurgischem Eingriff	Q23.2	Angeborene Mitralklappenstenose
I97.80	Lymphödem nach medizinischen Maßnahmen am zervikalen Lymphabflussgebiet, alle Stadien	Q23.3	Angeborene Mitralklappeninsuffizienz
I97.81	Lymphödem nach medizinischen Maßnahmen am axillären Lymphabflussgebiet, Stadium I	Q23.4	Hypoplastisches Linksherzsyndrom
I97.82	Lymphödem nach medizinischen Maßnahmen am axillären Lymphabflussgebiet, Stadium II	Q23.8	Sonstige angeborene Fehlbildungen der Aorten- und Mitralklappe
I97.83	Lymphödem nach medizinischen Maßnahmen am axillären Lymphabflussgebiet, Stadium III	Q23.9	Angeborene Fehlbildung der Aorten- und Mitralklappe, nicht näher bezeichnet
I97.84	Lymphödem nach medizinischen Maßnahmen am inguinalen Lymphabflussgebiet, Stadium I	Q24.0	Dextrokardie
I97.85	Lymphödem nach medizinischen Maßnahmen am inguinalen Lymphabflussgebiet, Stadium II	Q24.1	Lävokardie
I97.86	Lymphödem nach medizinischen Maßnahmen am inguinalen Lymphabflussgebiet, Stadium III	Q24.2	Cor triatriatum
I97.87	Lymphödem nach medizinischen Maßnahmen am Urogenitalsystem, alle Stadien	Q24.3	Infundibuläre Pulmonalstenose
I97.88	Lymphödem nach medizinischen Maßnahmen, sonstige Lokalisationen, alle Stadien	Q24.4	Angeborene subvalvuläre Aortenstenose
I97.89	Sonstige Kreislaufkomplikationen nach medizinischen Maßnahmen, anderenorts nicht klassifiziert	Q24.5	Fehlbildung der Koronargefäße
I97.9	Kreislaufkomplikation nach medizinischer Maßnahme, nicht näher bezeichnet	Q24.6	Angeborener Herzblock
I98.0	Kardiovaskuläre Syphilis	Q24.8	Sonstige näher bezeichnete angeborene Fehlbildungen des Herzens
I98.1	Störungen des Herz-Kreislaufsystems bei sonstigen anderenorts klassifizierten infektiösen und parasitären Krankheiten	Q24.9	Angeborene Fehlbildung des Herzens, nicht näher bezeichnet
I98.8	Sonstige näher bezeichnete Störungen des Kreislaufsystems bei anderenorts klassifizierten Krankheiten	Q25.0	Offener Ductus arteriosus
I99	Sonstige und nicht näher bezeichnete Krankheiten des Kreislaufsystems	Q25.1	Koarktation der Aorta
J81	Lungenödem	Q25.2	Atresie der Aorta
Q20.0	Truncus arteriosus communis	Q25.3	Stenose der Aorta (angeboren)
Q20.1	Rechter Doppelausstromventrikel [Double outlet right ventricle]	Q25.4	Sonstige angeborene Fehlbildungen der Aorta
Q20.2	Linker Doppelausstromventrikel [Double outlet left ventricle]	Q25.5	Atresie der A. pulmonalis
Q20.3	Diskordante ventrikuloarterielle Verbindung	Q25.6	Stenose der A. pulmonalis (angeboren)
Q20.4	Doppeleinströmventrikel [Double inlet ventricle]	Q25.7	Sonstige angeborene Fehlbildungen der A. pulmonalis
Q20.5	Diskordante atrioventrikuläre Verbindung	Q25.8	Sonstige angeborene Fehlbildungen der großen Arterien
Q20.6	Vorhofisomerismus	Q25.9	Angeborene Fehlbildung der großen Arterien, nicht näher bezeichnet
Q20.8	Sonstige angeborene Fehlbildungen der Herzhöhlen und verbindender Strukturen	Q26.0	Angeborene Stenose der V. cava
Q20.9	Angeborene Fehlbildung der Herzhöhlen und verbindender Strukturen, nicht näher bezeichnet	Q26.1	Persistenz der linken V. cava superior
Q21.0	Ventrikelseptumdefekt	Q26.2	Totale Fehleinmündung der Lungenvenen
Q21.1	Vorhofseptumdefekt	Q26.3	Partielle Fehleinmündung der Lungenvenen
Q21.2	Defekt des Vorhof- und Kammerseptums	Q26.4	Fehleinmündung der Lungenvenen, nicht näher bezeichnet
Q21.3	Fallot-Tetralogie	Q26.5	Fehleinmündung der Pfortader
Q21.4	Aortopulmonaler Septumdefekt	Q26.6	Fistel zwischen V. portae und A. hepatica (angeboren)
Q21.80	Fallot-Pentalogie	Q26.8	Sonstige angeborene Fehlbildungen der großen Venen
Q21.88	Sonstige angeborene Fehlbildungen der Herzsepten	Q26.9	Angeborene Fehlbildung einer großen Vene, nicht näher bezeichnet
Q21.9	Angeborene Fehlbildung des Herzseptums, nicht näher bezeichnet	Q27.0	Angeborenes Fehlen oder Hypoplasie der A. umbilicalis
Q22.0	Pulmonalklappenatresie	Q27.1	Angeborene Nierenarterienstenose
Q22.1	Angeborene Pulmonalklappenstenose	Q27.2	Sonstige angeborene Fehlbildungen der Nierenarterie
Q22.2	Angeborene Pulmonalklappeninsuffizienz	Q27.3	Arteriovenöse Fehlbildung der peripheren Gefäße
Q22.3	Sonstige angeborene Fehlbildungen der Pulmonalklappe	Q27.4	Angeborene Phlebektasie
Q22.4	Angeborene Trikuspidalklappenstenose	Q27.8	Sonstige näher bezeichnete angeborene Fehlbildungen des peripheren Gefäßsystems
Q22.5	Ebstein-Anomalie	Q27.9	Angeborene Fehlbildung des peripheren Gefäßsystems, nicht näher bezeichnet
Q22.6	Hypoplastisches Rechtsherzsyndrom	Q28.80	Sonstiges angeborenes Aneurysma
Q22.8	Sonstige angeborene Fehlbildungen der Trikuspidalklappe	Q28.81	Sonstige angeborene Fistel des Kreislaufsystems
Q22.9	Angeborene Fehlbildung der Trikuspidalklappe, nicht näher bezeichnet	Q28.88	Sonstige näher bezeichnete angeborene Fehlbildungen des Kreislaufsystems
Q23.0	Angeborene Aortenklappenstenose	Q28.9	Angeborene Fehlbildung des Kreislaufsystems, nicht näher bezeichnet
		R00.0	Tachykardie, nicht näher bezeichnet
		R00.1	Bradykardie, nicht näher bezeichnet
		R00.2	Palpitationen
		R00.8	Sonstige und nicht näher bezeichnete Störungen des Herzschlages
		R01.0	Benigne und akzidentelle Herzgeräusche
		R01.1	Herzgeräusch, nicht näher bezeichnet
		R01.2	Sonstige Herz-Schallphänomene



R02.8	Sonstige und nicht näher bezeichnete Gangrän, anderenorts nicht klassifiziert	T82.6	Infektion und entzündliche Reaktion durch eine Herzklappenprothese
R03.0	Erhöhter Blutdruckwert ohne Diagnose eines Bluthochdrucks	T82.7	Infektion und entzündliche Reaktion durch sonstige Geräte, Implantate oder Transplantate im Herzen und in den Gefäßen
R03.1	Unspezifischer niedriger Blutdruckwert	T82.8	Sonstige näher bezeichnete Komplikationen durch Prothesen, Implantate oder Transplantate im Herzen und in den Gefäßen
R07.2	Präkordiale Schmerzen	T82.9	Nicht näher bezeichnete Komplikation durch Prothese, Implantat oder Transplantat im Herzen und in den Gefäßen
R07.3	Sonstige Brustschmerzen	T86.2	Versagen und Abstoßung eines Herztransplantates
R07.4	Brustschmerzen, nicht näher bezeichnet	T86.3	Versagen und Abstoßung eines Herz-Lungen-Transplantates
R55	Synkope und Kollaps	U69.13	Herz-Kreislauf-Stillstand vor Aufnahme in das Krankenhaus
R57.0	Kardiogener Schock	Z01.80	Abklärung einer Disposition für maligne Herzrhythmusstörungen
R57.9	Schock, nicht näher bezeichnet	Z01.81	Abklärung einer Disposition für Kardiomyopathien
R58	Blutung, anderenorts nicht klassifiziert	Z03.4	Beobachtung bei Verdacht auf Herzinfarkt
R93.1	Abnorme Befunde bei der bildgebenden Diagnostik des Herzens und des Koronarkreislaufes	Z03.5	Beobachtung bei Verdacht auf sonstige kardiovaskuläre Krankheiten
R94.3	Abnorme Ergebnisse von kardiovaskulären Funktionsprüfungen	Z45.00	Anpassung und Handhabung eines implantierten Herzschrittmachers
R96.0	Plötzlich eingetretener Tod	Z45.01	Anpassung und Handhabung eines implantierten Kardiofibrillators
S26.0	Traumatisches Hämoperikard	Z45.08	Anpassung und Handhabung von sonstigen kardialen (elektronischen) Geräten
S26.81	Prellung des Herzens	Z94.1	Zustand nach Herztransplantation
S26.82	Rissverletzung des Herzens ohne Eröffnung einer Herzhöhle	Z95.0	Vorhandensein eines kardialen elektronischen Geräts
S26.83	Rissverletzung des Herzens mit Eröffnung einer Herzhöhle	Z95.2	Vorhandensein einer künstlichen Herzklappe
S26.88	Sonstige Verletzungen des Herzens	Z95.3	Vorhandensein einer xenogenen Herzklappe
S26.9	Verletzung des Herzens, nicht näher bezeichnet	Z95.4	Vorhandensein eines anderen Herzklappenersatzes
T80.1	Gefäßkomplikationen nach Infusion, Transfusion oder Injektion zu therapeutischen Zwecken	Z95.80	Vorhandensein eines herzunterstützenden Systems
T81.1	Schock während oder als Folge eines Eingriffes, anderenorts nicht klassifiziert	Z95.81	Vorhandensein eines operativ implantierten vaskulären Katheterverweilsystems
T81.7	Gefäßkomplikationen nach einem Eingriff, anderenorts nicht klassifiziert	Z95.88	Vorhandensein von sonstigen kardialen oder vaskulären Implantaten oder Transplantaten
T82.0	Mechanische Komplikation durch eine Herzklappenprothese	Z95.9	Vorhandensein von kardialem oder vaskulärem Implantat oder Transplantat, nicht näher bezeichnet
T82.1	Mechanische Komplikation durch ein kardiales elektronisches Gerät		
T82.2	Mechanische Komplikation durch Koronararterien-Bypass und Klappentransplantate		
T82.3	Mechanische Komplikation durch sonstige Gefäßtransplantate		
T82.4	Mechanische Komplikation durch Gefäßkatheter bei Dialyse		
T82.5	Mechanische Komplikation durch sonstige Geräte und Implantate im Herzen und in den Gefäßen		

### Prozedur MDC05-1

37.8e.00	Implantation eines Kardioverters oder Defibrillators, n.n.bez.	37.8e.22	Implantation eines Einkammer-Defibrillators mit atrialem Sensing
37.8e.11	Implantation eines Einkammer-Defibrillators	37.8e.31	Implantation eines subkutanen Defibrillatorsystems
37.8e.12	Implantation eines Zweikammer-Defibrillators	37.8e.99	Implantation eines Kardioverters oder Defibrillators, sonstige
37.8e.21	Implantation eines Resynchronisationsdefibrillators (CRT-D)		

**ADRG F01****Neuimplantation Kardioverter / Defibrillator (AICD)**

Mindestens eine Prozedur in Tabelle F01-1 und Prozedur in Tabelle F01-2

**DRG F01A****Neuimplantation Kardioverter / Defibrillator (AICD), Zwei- oder Drei-Kammer-Stimulation, mit zusätzlichem Herz- oder Gefässeingriff**

Prozedur in Tabelle F01-3 und Prozedur in Tabelle F01-2 und mindestens eine Prozedur in Tabelle F01-4 oder Prozedur in Tabelle F01-5 und Prozedur in Tabelle F01-2 und mindestens eine Prozedur in Tabelle F01-4

**DRG F01B****Neuimplantation Kardioverter / Defibrillator (AICD), Drei-Kammer-Stimulation**

Prozedur in Tabelle F01-3 und Prozedur in Tabelle F01-2

**DRG F01C****Neuimplantation Kardioverter / Defibrillator (AICD), Ein-Kammer-Stimulation, mit zusätzlichem Herz- oder Gefässeingriff**

Mindestens eine Prozedur in Tabelle F01-4

**DRG F01D****Neuimplantation Kardioverter / Defibrillator (AICD), Zwei-Kammer-Stimulation**

Prozedur in Tabelle F01-5 und Prozedur in Tabelle F01-2

**DRG F01E****Neuimplantation Kardioverter / Defibrillator (AICD), Ein-Kammer-Stimulation mit äusserst schweren CC**

PCCL > 3

**DRG F01F****Neuimplantation Kardioverter / Defibrillator (AICD), Ein-Kammer-Stimulation****Prozedur F01-1**

- |   |   |
|---|---|
| 37.8e.00 ↔ Implantation eines Kardioverters oder Defibrillators, n.n.bez. | 37.8e.22 ↔ Implantation eines Einkammer-Defibrillators mit atrialem Sensing |
| 37.8e.11 ↔ Implantation eines Einkammer-Defibrillators                    | 37.8e.31 ↔ Implantation eines subkutanen Defibrillatorsystems               |
| 37.8e.12 ↔ Implantation eines Zweikammer-Defibrillators                   | 37.8e.99 ↔ Implantation eines Kardioverters oder Defibrillators, sonstige   |
| 37.8e.21 ↔ Implantation eines Resynchronisationsdefibrillators (CRT-D)    |   |

**Prozedur F01-2**

- |   |  |
|---|--|
| 37.7a.00 ↔ Implantation einer Elektrode am Herzen, n.n.bez.   | 37.7a.23 ↔ Implantation einer Elektrode am Epikard, thorakoskopisch  |
| 37.7a.11 ↔ Implantation einer transvenösen Ventrikelektrode   | 37.7a.31 ↔ Implantation einer transvenösen Schockelektrode   |
| 37.7a.12 ↔ Implantation einer transvenösen Ventrikelektrode mit atrialem Sensing                          | 37.7a.32 ↔ Implantation einer subkutanen Schockelektrode   |
| 37.7a.13 ↔ Implantation einer transvenösen Vorhofelektrode  | 37.7a.33 ↔ Implantation einer subkutanen Schockelektrode zur Verwendung mit einem subkutanen Defibrillatorsystem |
| 37.7a.14 ↔ Implantation einer transvenösen Elektrode auf dem linken Ventrikel durch den Koronarsinus      | 37.7a.51 ↔ Implantation eines Drucksensors   |
| 37.7a.21 ↔ Implantation einer Elektrode am Epikard, durch Thorakotomie und Sternotomie, offen chirurgisch | 37.7a.99 ↔ Implantation einer Elektrode am Herzen, sonstige  |
| 37.7a.22 ↔ Implantation einer Elektrode am Epikard über einen subxyphoidalen Zugang, offen chirurgisch    |  |

**Prozedur F01-3**

- |  |
|--|
| 37.8e.21 ↔ Implantation eines Resynchronisationsdefibrillators (CRT-D) |
|--|

## Prozedur F01-4

00.55.00 ↔	Einsetzen von peripheren Gefässstent(s) mit Medikamenten-Freisetzung, n.n.bez.	00.67.99 ↔	Perkutanes Einsetzen von zentralen Gefässstent(s), sonstige
00.55.11 ↔	Einsetzen von peripheren Gefässstent(s) mit Medikamenten-Freisetzung, drug eluting überlange Stents (>10 cm)	01.21 ↔	Inzision und Drainage an den kranialen Sinus
00.55.99 ↔	Einsetzen von peripheren Gefässstent(s) mit Medikamenten-Freisetzung, sonstige	35.31 ↔	Papillarmuskeloporation
00.63 ↔	Perkutanes Einsetzen von Stent(s) an A. carotis	35.32 ↔	Sehnenfaden-Operation
00.64 ↔	Perkutanes Einsetzen von Stent(s) an sonstigen präzerebralen (extrakraniellen) Arterien	35.34 ↔	Infundibulektomie
00.65.00 ↔	Perkutanes Einsetzen von sonstigem(n) intrakraniellen vaskulären Stent(s), n.n.bez.	35.35.00 ↔	Operationen an den Trabeculae carneaе cordis, n.n.bez.
00.65.11 ↔	Perkutanes transluminale Einsetzen von intrakraniellen vaskulären Mikrostant(s)	35.35.09 ↔	Operationen an den Trabeculae carneaе cordis, sonstige
00.65.99 ↔	Perkutanes Einsetzen von sonstigem(n) intrakraniellen vaskulären Stent(s), sonstige	35.35.10 ↔	Subvalvuläre fibröse oder muskuläre Resektion an der Aortenklappe
00.66.00 ↔	Perkutane transluminale Koronarangioplastik [PTCA] oder koronare Atherektomie, n.n.bez.	35.36.00 ↔	Supravalvuläre Resektion, Herzklappe, n.n.bez.
00.66.00 ↔	Perkutane transluminale Koronarangioplastik [PTCA] oder koronare Atherektomie, n.n.bez.	35.36.09 ↔	Supravalvuläre Resektion, Herzklappe, sonstige
00.66.10 ↔	Perkutane transluminale Verschluss einer Fistel der Herzkranzgefässe	35.36.11 ↔	Supravalvuläre Resektion, Aortenklappe
00.66.10 ↔	Perkutane transluminale Verschluss einer Fistel der Herzkranzgefässe	35.36.21 ↔	Supravalvuläre Resektion, Pulmonalklappe
00.66.20 ↔	Koronarangioplastik [PTCA], mit Ballons, n.n.bez.	35.41.00 ↔	Vergrößerung eines bestehenden Vorhofseptumdefekts, n.n.bez.
00.66.20 ↔	Koronarangioplastik [PTCA], mit Ballons, n.n.bez.	35.41.00 ↔	Vergrößerung eines bestehenden Vorhofseptumdefekts, n.n.bez.
00.66.21 ↔	Koronarangioplastik [PTCA] mit medikamentenfreisetzenden Ballons	35.41.10 ↔	Vergrößerung eines bestehenden Vorhofseptumdefekts, offene Technik
00.66.21 ↔	Koronarangioplastik [PTCA] mit medikamentenfreisetzenden Ballons	35.41.20 ↔	Vergrößerung eines bestehenden Vorhofseptumdefekts, geschlossene Technik
00.66.22 ↔	Koronarangioplastik [PTCA] mit Antikörperbeschichteten Ballons	35.41.20 ↔	Vergrößerung eines bestehenden Vorhofseptumdefekts, geschlossene Technik
00.66.22 ↔	Koronarangioplastik [PTCA] mit Antikörperbeschichteten Ballons	35.41.99 ↔	Vergrößerung eines bestehenden Vorhofseptumdefekts, sonstige
00.66.29 ↔	Koronarangioplastik [PTCA], mit Ballons, sonstige	35.41.99 ↔	Vergrößerung eines bestehenden Vorhofseptumdefekts, sonstige
00.66.29 ↔	Koronarangioplastik [PTCA], mit Ballons, sonstige	35.42.00 ↔	Bildung von Herzseptumdefekten, n.n.bez.
00.66.30 ↔	Koronarangioplastik [PTCA] durch Rotablation	35.42.00 ↔	Bildung von Herzseptumdefekten, n.n.bez.
00.66.30 ↔	Koronarangioplastik [PTCA] durch Rotablation	35.42.10 ↔	Bildung von Herzseptumdefekten, offene Technik
00.66.31 ↔	Perkutan-transluminale Gefässintervention an den Koronarien mittels Laser-Angioplastie	35.42.20 ↔	Bildung von Herzseptumdefekten, geschlossene Technik
00.66.31 ↔	Perkutan-transluminale Gefässintervention an den Koronarien mittels Laser-Angioplastie	35.42.20 ↔	Bildung von Herzseptumdefekten, geschlossene Technik
00.66.32 ↔	Perkutan-transluminale Gefässintervention an den Koronarien mittels Atherektomie	35.42.99 ↔	Bildung von Herzseptumdefekten, sonstige
00.66.32 ↔	Perkutan-transluminale Gefässintervention an den Koronarien mittels Atherektomie	35.42.99 ↔	Bildung von Herzseptumdefekten, sonstige
00.66.33 ↔	Perkutan-transluminale Gefässintervention an den Koronarien mittels Fremdkörperentfernung	35.43.00 ↔	Vergrößerung eines bestehenden Ventrikelseptumdefekts, n.n.bez.
00.66.33 ↔	Perkutan-transluminale Gefässintervention an den Koronarien mittels Fremdkörperentfernung	35.43.00 ↔	Vergrößerung eines bestehenden Ventrikelseptumdefekts, n.n.bez.
00.66.35 ↔	Perkutan-transluminale Gefässintervention an den Koronarien mittels selektiver Embolisation	35.43.10 ↔	Vergrößerung eines bestehenden Ventrikelseptumdefekts, offene Technik
00.66.35 ↔	Perkutan-transluminale Gefässintervention an den Koronarien mittels selektiver Embolisation	35.43.10 ↔	Vergrößerung eines bestehenden Ventrikelseptumdefekts, offene Technik
00.66.36 ↔	Perkutan-transluminale Gefässintervention an den Koronarien mittels Thrombektomie	35.43.20 ↔	Vergrößerung eines bestehenden Ventrikelseptumdefekts, geschlossene Technik
00.66.36 ↔	Perkutan-transluminale Gefässintervention an den Koronarien mittels Thrombektomie	35.43.20 ↔	Vergrößerung eines bestehenden Ventrikelseptumdefekts, geschlossene Technik
00.66.99 ↔	Perkutane transluminale Koronarangioplastik [PTCA] oder koronare Atherektomie, sonstige	35.43.99 ↔	Vergrößerung eines bestehenden Ventrikelseptumdefekts, sonstige
00.66.99 ↔	Perkutane transluminale Koronarangioplastik [PTCA] oder koronare Atherektomie, sonstige	35.43.99 ↔	Vergrößerung eines bestehenden Ventrikelseptumdefekts, sonstige
00.67.00 ↔	Perkutanes Einsetzen von zentralen Gefässstent(s), n.n.bez.	35.50 ↔	Korrektur von nicht näher bezeichnetem Herzseptumdefekt mit Prothese
00.67.10 ↔	Perkutanes Einsetzen von Gefässstent(s) in die V. cava	35.50 ↔	Korrektur von nicht näher bezeichnetem Herzseptumdefekt mit Prothese
00.67.20 ↔	Perkutanes Einsetzen von Gefässstent(s) in die V. porta	35.51 ↔	Korrektur eines Vorhofseptumdefekts mit Prothese, offene Technik
		35.51 ↔	Korrektur eines Vorhofseptumdefekts mit Prothese, offene Technik
		35.53 ↔	Korrektur eines Ventrikelseptumdefekts mit Prothese, offener Zugang
		35.53 ↔	Korrektur eines Ventrikelseptumdefekts mit Prothese, offener Zugang

35.54 ↔	Korrektur von Endokardkissendefekten (AV-Kanal) mit Prothese	35.a1.11 ↔	Valvulotomie an der Aortenklappe über vollständige Sternotomie
35.54 ↔	Korrektur von Endokardkissendefekten (AV-Kanal) mit Prothese	35.a1.12 ↔	Valvulotomie an der Aortenklappe über minimalinvasive Thorakotomie (partielle obere Sternotomie, laterale Thorakotomie)
35.60 ↔	Korrektur eines nicht bezeichneten Herzseptumdefekts mit Bio-Graft	35.a1.12 ↔	Valvulotomie an der Aortenklappe über minimalinvasive Thorakotomie (partielle obere Sternotomie, laterale Thorakotomie)
35.60 ↔	Korrektur eines nicht bezeichneten Herzseptumdefekts mit Bio-Graft	35.a1.13 ↔	Valvulotomie an der Aortenklappe, endovaskulärer Zugang
35.61 ↔	Korrektur eines Vorhofseptumdefekts mit Bio-Graft	35.a1.14 ↔	Valvulotomie an der Aortenklappe kathetergesteuert, transapikal
35.61 ↔	Korrektur eines Vorhofseptumdefekts mit Bio-Graft	35.a2.00 ↔	Valvulotomie an der Mitralklappe, n.n.bez.
35.62 ↔	Korrektur eines Ventrikelseptumdefekts mit Bio-Graft	35.a2.09 ↔	Valvulotomie an der Mitralklappe, sonstige
35.62 ↔	Korrektur eines Ventrikelseptumdefekts mit Bio-Graft	35.a2.11 ↔	Valvulotomie an der Mitralklappe über vollständige Sternotomie
35.63 ↔	Korrektur von Endokardkissendefekten (AV-Kanal) mit Bio-Graft	35.a2.12 ↔	Valvulotomie an der Mitralklappe über minimalinvasive Thorakotomie (partielle obere Sternotomie, laterale Thorakotomie)
35.63 ↔	Korrektur von Endokardkissendefekten (AV-Kanal) mit Bio-Graft	35.a2.13 ↔	Valvulotomie an der Mitralklappe, endovaskulärer Zugang
35.70 ↔	Sonstige nicht näher bezeichnete Korrektur von nicht näher bezeichneten Herzseptumdefekten	35.a2.14 ↔	Valvulotomie an der Mitralklappe kathetergesteuert, transapikal
35.70 ↔	Sonstige nicht näher bezeichnete Korrektur von nicht näher bezeichneten Herzseptumdefekten	35.a3.00 ↔	Valvulotomie an der Pulmonalklappe, n.n.bez.
35.71 ↔	Sonstige nicht näher bezeichnete Korrektur eines Vorhofseptumdefekts	35.a3.09 ↔	Valvulotomie an der Pulmonalklappe, sonstige
35.71 ↔	Sonstige nicht näher bezeichnete Korrektur eines Vorhofseptumdefekts	35.a3.11 ↔	Valvulotomie an der Pulmonalklappe über vollständige Sternotomie
35.72.00 ↔	Korrektur eines Ventrikelseptumdefekts, n.n.bez.	35.a3.12 ↔	Valvulotomie an der Pulmonalklappe über minimalinvasive Thorakotomie (partielle obere Sternotomie, laterale Thorakotomie)
35.72.00 ↔	Korrektur eines Ventrikelseptumdefekts, n.n.bez.	35.a3.13 ↔	Valvulotomie an der Pulmonalklappe, endovaskulärer Zugang
35.72.10 ↔	Verschluss eines erworbenen Ventrikelseptumdefekts	35.a3.14 ↔	Valvulotomie an der Pulmonalklappe kathetergesteuert, transapikal
35.72.10 ↔	Verschluss eines erworbenen Ventrikelseptumdefekts	35.a4.00 ↔	Valvulotomie an der Trikuspidalklappe, n.n.bez.
35.72.99 ↔	Korrektur eines Ventrikelseptumdefekts, sonstige	35.a4.09 ↔	Valvulotomie an der Trikuspidalklappe, sonstige
35.72.99 ↔	Korrektur eines Ventrikelseptumdefekts, sonstige	35.a4.11 ↔	Valvulotomie an der Trikuspidalklappe über vollständige Sternotomie
35.73 ↔	Sonstige und nicht näher bezeichnete Korrektur von Endokardkissendefekten (AV-Kanal)	35.a4.12 ↔	Valvulotomie an der Trikuspidalklappe über minimalinvasive Thorakotomie (partielle obere Sternotomie, laterale Thorakotomie)
35.73 ↔	Sonstige und nicht näher bezeichnete Korrektur von Endokardkissendefekten (AV-Kanal)	35.a4.13 ↔	Valvulotomie an der Trikuspidalklappe, endovaskulärer Zugang
35.81 ↔	Totalkorrektur einer Fallot-Tetralogie	35.a4.14 ↔	Valvulotomie an der Trikuspidalklappe kathetergesteuert, transapikal
35.82 ↔	Totalkorrektur von total falsch mündenden Pulmonalvenen	35.b0 ↔	Klappensprengung, n.n.bez.
35.83 ↔	Totale Rekonstruktion des Truncus arteriosus	35.b1.11 ↔	Sprengung der Aortenklappe, endovaskulärer Zugang
35.84 ↔	Totalkorrektur der Transposition der grossen Gefässe, nicht andernorts klassifiziert	35.b1.12 ↔	Sprengung der Mitralklappe, endovaskulärer Zugang
35.85 ↔	Norwood-Typ-I-Operation	35.b1.13 ↔	Sprengung der Pulmonalklappe, endovaskulärer Zugang
35.91 ↔	Interatriale Transposition des venösen Rückflusses	35.b1.14 ↔	Sprengung der Trikuspidalklappe, endovaskulärer Zugang
35.92 ↔	Erzeugen eines Conduits zwischen rechtem Ventrikel und Pulmonalarterie	35.b9 ↔	Klappensprengung, sonstige
35.93 ↔	Erzeugen eines Conduits zwischen linkem Ventrikel und Aorta	35.c1.00 ↔	Taschenrekonstruktion der Aortenklappe, n.n.bez.
35.94 ↔	Erzeugen eines Conduits zwischen Vorhof und Pulmonalarterie	35.c1.09 ↔	Taschenrekonstruktion der Aortenklappe, sonstige
35.95 ↔	Revision einer Korrekturoperation am Herzen	35.c1.11 ↔	Taschenrekonstruktion der Aortenklappe über vollständige Sternotomie
35.98.10 ↔	Perkutan-transluminale Verschluss eines Vorhofseptumdefekts, n.n.bez.	35.c1.11 ↔	Taschenrekonstruktion der Aortenklappe über vollständige Sternotomie
35.98.10 ↔	Perkutan-transluminale Verschluss eines Vorhofseptumdefekts, n.n.bez.	35.c1.12 ↔	Taschenrekonstruktion der Aortenklappe über minimalinvasive Thorakotomie (partielle obere Sternotomie, laterale Thorakotomie)
35.98.19 ↔	Perkutan-transluminale Verschluss eines Vorhofseptumdefekts, sonstige	35.c1.12 ↔	Taschenrekonstruktion der Aortenklappe über minimalinvasive Thorakotomie (partielle obere Sternotomie, laterale Thorakotomie)
35.98.19 ↔	Perkutan-transluminale Verschluss eines Vorhofseptumdefekts, sonstige	35.c2.00 ↔	Segelrekonstruktion der Mitralklappe, n.n.bez.
35.98.30 ↔	Perkutan-transluminale Verschluss eines Ventrikelseptumdefekts	35.c2.09 ↔	Segelrekonstruktion der Mitralklappe, sonstige
35.98.30 ↔	Perkutan-transluminale Verschluss eines Ventrikelseptumdefekts	35.c2.11 ↔	Segelrekonstruktion der Mitralklappe über vollständige Sternotomie
35.98.99 ↔	Sonstige Operationen an Herzsepten, sonstige		
35.98.99 ↔	Sonstige Operationen an Herzsepten, sonstige		
35.a1.00 ↔	Valvulotomie an der Aortenklappe, n.n.bez.		
35.a1.09 ↔	Valvulotomie an der Aortenklappe, sonstige		
35.a1.11 ↔	Valvulotomie an der Aortenklappe über vollständige Sternotomie		

35.c2.12 ↔ Segelrekonstruktion der Mitralklappe über minimalinvasive Thorakotomie (partielle obere Sternotomie, laterale Thorakotomie)	35.d4.14 ↔ Anuloplastik der Trikuspidalklappe kathetergesteuert, transapikal
35.c2.13 ↔ Segelrekonstruktion der Mitralklappe, endovaskulärer Zugang	35.e1.00 ↔ Valvuloplastik der Aortenklappe, n.n.bez.
35.c2.14 ↔ Segelrekonstruktion der Mitralklappe kathetergesteuert, transapikal	35.e1.09 ↔ Valvuloplastik der Aortenklappe, sonstige
35.c3.00 ↔ Taschenrekonstruktion der Pulmonalklappe, n.n.bez.	35.e1.11 ↔ Valvuloplastik der Aortenklappe über vollständige Sternotomie
35.c3.09 ↔ Taschenrekonstruktion der Pulmonalklappe, sonstige	35.e1.12 ↔ Valvuloplastik der Aortenklappe über vollständige Sternotomie
35.c3.11 ↔ Taschenrekonstruktion der Pulmonalklappe über vollständige Sternotomie	35.e1.12 ↔ Valvuloplastik der Aortenklappe über minimalinvasive Thorakotomie (partielle obere Sternotomie, laterale Thorakotomie)
35.c3.12 ↔ Taschenrekonstruktion der Pulmonalklappe über minimalinvasive Thorakotomie (partielle obere Sternotomie, laterale Thorakotomie)	35.e1.12 ↔ Valvuloplastik der Aortenklappe über minimalinvasive Thorakotomie (partielle obere Sternotomie, laterale Thorakotomie)
35.c3.13 ↔ Taschenrekonstruktion der Pulmonalklappe, endovaskulärer Zugang	35.e1.13 ↔ Valvuloplastik der Aortenklappe, endovaskulärer Zugang
35.c3.14 ↔ Taschenrekonstruktion der Pulmonalklappe kathetergesteuert, transapikal	35.e1.14 ↔ Valvuloplastik der Aortenklappe kathetergesteuert, transapikal
35.c4.00 ↔ Segelrekonstruktion der Trikuspidalklappe, n.n.bez.	35.e2.00 ↔ Valvuloplastik der Mitralklappe, n.n.bez.
35.c4.09 ↔ Segelrekonstruktion der Trikuspidalklappe, sonstige	35.e2.09 ↔ Valvuloplastik der Mitralklappe, sonstige
35.c4.11 ↔ Segelrekonstruktion der Trikuspidalklappe über vollständige Sternotomie	35.e2.11 ↔ Valvuloplastik der Mitralklappe über vollständige Sternotomie
35.c4.12 ↔ Segelrekonstruktion der Trikuspidalklappe über minimalinvasive Thorakotomie (partielle obere Sternotomie, laterale Thorakotomie)	35.e2.12 ↔ Valvuloplastik der Mitralklappe über minimalinvasive Thorakotomie (partielle obere Sternotomie, laterale Thorakotomie)
35.c4.13 ↔ Segelrekonstruktion der Trikuspidalklappe, endovaskulärer Zugang	35.e2.13 ↔ Valvuloplastik der Mitralklappe, endovaskulärer Zugang, transarteriell
35.c4.14 ↔ Segelrekonstruktion der Trikuspidalklappe kathetergesteuert, transapikal	35.e2.14 ↔ Valvuloplastik der Mitralklappe, endovaskulärer Zugang, transvenös
35.d1.00 ↔ Anuloplastik der Aortenklappe, n.n.bez.	35.e2.15 ↔ Valvuloplastik der Mitralklappe kathetergesteuert, transapikal
35.d1.09 ↔ Anuloplastik der Aortenklappe, sonstige	35.e3.00 ↔ Valvuloplastik der Pulmonalklappe, n.n.bez.
35.d1.11 ↔ Anuloplastik der Aortenklappe über vollständige Sternotomie	35.e3.09 ↔ Valvuloplastik der Pulmonalklappe, sonstige
35.d1.12 ↔ Anuloplastik der Aortenklappe über minimalinvasive Thorakotomie (partielle obere Sternotomie, laterale Thorakotomie)	35.e3.11 ↔ Valvuloplastik der Pulmonalklappe über vollständige Sternotomie
35.d1.13 ↔ Anuloplastik der Aortenklappe, endovaskulärer Zugang	35.e3.12 ↔ Valvuloplastik der Pulmonalklappe über minimalinvasive Thorakotomie (partielle obere Sternotomie, laterale Thorakotomie)
35.d1.14 ↔ Anuloplastik der Aortenklappe kathetergesteuert, transapikal	35.e3.13 ↔ Valvuloplastik der Pulmonalklappe, endovaskulärer Zugang
35.d2.00 ↔ Anuloplastik der Mitralklappe, n.n.bez.	35.e3.14 ↔ Valvuloplastik der Pulmonalklappe kathetergesteuert, transapikal
35.d2.09 ↔ Anuloplastik der Mitralklappe, sonstige	35.e4.00 ↔ Valvuloplastik der Trikuspidalklappe, n.n.bez.
35.d2.11 ↔ Anuloplastik der Mitralklappe über vollständige Sternotomie	35.e4.09 ↔ Valvuloplastik der Trikuspidalklappe, sonstige
35.d2.12 ↔ Anuloplastik der Mitralklappe über minimalinvasive Thorakotomie (partielle obere Sternotomie, laterale Thorakotomie)	35.e4.11 ↔ Valvuloplastik der Trikuspidalklappe über vollständige Sternotomie
35.d2.13 ↔ Anuloplastik der Mitralklappe, endovaskulärer Zugang	35.e4.12 ↔ Valvuloplastik der Trikuspidalklappe über minimalinvasive Thorakotomie (partielle obere Sternotomie, laterale Thorakotomie)
35.d2.14 ↔ Anuloplastik der Mitralklappe kathetergesteuert, transapikal	35.e4.13 ↔ Valvuloplastik der Trikuspidalklappe, endovaskulärer Zugang
35.d3.00 ↔ Anuloplastik der Pulmonalklappe, n.n.bez.	35.e4.14 ↔ Valvuloplastik der Trikuspidalklappe kathetergesteuert, transapikal
35.d3.09 ↔ Anuloplastik der Pulmonalklappe, sonstige	35.f1.00 ↔ Aortenklappenersatz durch Herzklappenprothese oder klappentragende Gefäßprothese, n.n.bez.
35.d3.11 ↔ Anuloplastik der Pulmonalklappe über vollständige Sternotomie	35.f1.09 ↔ Aortenklappenersatz durch Herzklappenprothese oder klappentragende Gefäßprothese, sonstige
35.d3.12 ↔ Anuloplastik der Pulmonalklappe über minimalinvasive Thorakotomie (partielle obere Sternotomie, laterale Thorakotomie)	35.f1.11 ↔ Aortenklappenersatz durch Allograft (Homograft), über vollständige Sternotomie
35.d3.13 ↔ Anuloplastik der Pulmonalklappe, endovaskulärer Zugang	35.f1.12 ↔ Aortenklappenersatz durch Allograft (Homograft), über minimalinvasive Thorakotomie (partielle obere Sternotomie, laterale Thorakotomie)
35.d3.14 ↔ Anuloplastik der Pulmonalklappe kathetergesteuert, transapikal	35.f1.21 ↔ Aortenklappenersatz durch Xenograft (Bioprothese), über vollständige Sternotomie
35.d4.00 ↔ Anuloplastik der Trikuspidalklappe, n.n.bez.	35.f1.22 ↔ Aortenklappenersatz durch Xenograft (Bioprothese), über minimalinvasive Thorakotomie (partielle obere Sternotomie, laterale Thorakotomie)
35.d4.09 ↔ Anuloplastik der Trikuspidalklappe, sonstige	35.f1.23 ↔ Aortenklappenersatz durch Xenograft (Bioprothese), endovaskulärer Zugang
35.d4.11 ↔ Anuloplastik der Trikuspidalklappe über vollständige Sternotomie	35.f1.24 ↔ Aortenklappenersatz durch Xenograft (Bioprothese), transapikal
35.d4.12 ↔ Anuloplastik der Trikuspidalklappe über minimalinvasive Thorakotomie (partielle obere Sternotomie, laterale Thorakotomie)	
35.d4.13 ↔ Anuloplastik der Trikuspidalklappe, endovaskulärer Zugang	

35.f1.25 ↔	Aortenklappenersatz durch Xenograft (Bioprothese), transapikal, mit Verwendung eines perkutanen apikalen Zugangs- und Verschlussystems	35.f2.33 ↔	Mitralklappenersatz durch Xenograft, stentless, endovaskulärer Zugang
35.f1.31 ↔	Aortenklappenersatz durch Xenograft, stentless, über vollständige Sternotomie	35.f2.34 ↔	Mitralklappenersatz durch Xenograft, stentless, transapikal
35.f1.32 ↔	Aortenklappenersatz durch Xenograft, stentless, über minimalinvasive Thorakotomie (partielle obere Sternotomie, laterale Thorakotomie)	35.f2.51 ↔	Mitralklappenersatz durch mechanische Prothese, über vollständige Sternotomie
35.f1.33 ↔	Aortenklappenersatz durch Xenograft, stentless, endovaskulärer Zugang	35.f2.52 ↔	Mitralklappenersatz durch mechanische Prothese, über minimalinvasive Thorakotomie (partielle obere Sternotomie, laterale Thorakotomie)
35.f1.34 ↔	Aortenklappenersatz durch Xenograft, stentless, transapikal	35.f3.00 ↔	Pulmonalklappenersatz durch Herzklappenprothese oder klappentragende Gefäßprothese, n.n.bez.
35.f1.35 ↔	Aortenklappenersatz durch Xenograft, stentless, transapikal, mit Verwendung eines perkutanen apikalen Zugangs- und Verschlussystems	35.f3.00 ↔	Pulmonalklappenersatz durch Herzklappenprothese oder klappentragende Gefäßprothese, n.n.bez.
35.f1.41 ↔	Aortenklappenersatz durch selbstexpandierendes Xenograft, nahtfrei, über vollständige Sternotomie	35.f3.09 ↔	Pulmonalklappenersatz durch Herzklappenprothese oder klappentragende Gefäßprothese, sonstige
35.f1.42 ↔	Aortenklappenersatz durch selbstexpandierendes Xenograft, nahtfrei, über minimalinvasive Thorakotomie (partielle obere Sternotomie, laterale Thorakotomie)	35.f3.09 ↔	Pulmonalklappenersatz durch Herzklappenprothese oder klappentragende Gefäßprothese, sonstige
35.f1.43 ↔	Aortenklappenersatz durch selbstexpandierendes Xenograft, nahtfrei, endovaskulärer Zugang	35.f3.11 ↔	Pulmonalklappenersatz durch Allograft (Homograft), über vollständige Sternotomie
35.f1.44 ↔	Aortenklappenersatz durch selbstexpandierendes Xenograft, nahtfrei, transapikal	35.f3.11 ↔	Pulmonalklappenersatz durch Allograft (Homograft), über vollständige Sternotomie
35.f1.45 ↔	Aortenklappenersatz durch selbstexpandierendes Xenograft, nahtfrei, transapikal, mit Verwendung eines perkutanen apikalen Zugangs- und Verschlussystems	35.f3.12 ↔	Pulmonalklappenersatz durch Allograft (Homograft), über minimalinvasive Thorakotomie (partielle obere Sternotomie, laterale Thorakotomie)
35.f1.51 ↔	Aortenklappenersatz durch mechanische Prothese, über vollständige Sternotomie	35.f3.12 ↔	Pulmonalklappenersatz durch Allograft (Homograft), über minimalinvasive Thorakotomie (partielle obere Sternotomie, laterale Thorakotomie)
35.f1.52 ↔	Aortenklappenersatz durch mechanische Prothese, über minimalinvasive Thorakotomie (partielle obere Sternotomie, laterale Thorakotomie)	35.f3.21 ↔	Pulmonalklappenersatz durch Xenograft (Bioprothese), über vollständige Sternotomie
35.f1.61 ↔	Aortenklappenersatz durch klappentragende Gefäßprothese, biologisch, über vollständige Sternotomie	35.f3.21 ↔	Pulmonalklappenersatz durch Xenograft (Bioprothese), über vollständige Sternotomie
35.f1.62 ↔	Aortenklappenersatz durch klappentragende Gefäßprothese, biologisch, über minimalinvasive Thorakotomie (partielle obere Sternotomie, laterale Thorakotomie)	35.f3.22 ↔	Pulmonalklappenersatz durch Xenograft (Bioprothese), über minimalinvasive Thorakotomie (partielle obere Sternotomie, laterale Thorakotomie)
35.f1.71 ↔	Aortenklappenersatz durch klappentragende Gefäßprothese, mechanisch, über vollständige Sternotomie	35.f3.22 ↔	Pulmonalklappenersatz durch Xenograft (Bioprothese), über minimalinvasive Thorakotomie (partielle obere Sternotomie, laterale Thorakotomie)
35.f1.72 ↔	Aortenklappenersatz durch klappentragende Gefäßprothese, mechanisch, über minimalinvasive Thorakotomie (partielle obere Sternotomie, laterale Thorakotomie)	35.f3.23 ↔	Pulmonalklappenersatz durch Xenograft (Bioprothese), endovaskulärer Zugang
35.f2.00 ↔	Mitralklappenersatz durch Herzklappenprothese, n.n.bez.	35.f3.24 ↔	Pulmonalklappenersatz durch Xenograft (Bioprothese), transapikal
35.f2.09 ↔	Mitralklappenersatz durch Herzklappenprothese, sonstige	35.f3.25 ↔	Pulmonalklappenersatz durch Xenograft (Bioprothese), transapikal, mit Verwendung eines perkutanen apikalen Zugangs- und Verschlussystems
35.f2.11 ↔	Mitralklappenersatz durch Allograft (Homograft), über vollständige Sternotomie	35.f3.31 ↔	Pulmonalklappenersatz durch Xenograft, stentless, über vollständige Sternotomie
35.f2.12 ↔	Mitralklappenersatz durch Allograft (Homograft), über minimalinvasive Thorakotomie (partielle obere Sternotomie, laterale Thorakotomie)	35.f3.31 ↔	Pulmonalklappenersatz durch Xenograft, stentless, über vollständige Sternotomie
35.f2.21 ↔	Mitralklappenersatz durch Xenograft (Bioprothese), über vollständige Sternotomie	35.f3.32 ↔	Pulmonalklappenersatz durch Xenograft, stentless, über minimalinvasive Thorakotomie (partielle obere Sternotomie, laterale Thorakotomie)
35.f2.22 ↔	Mitralklappenersatz durch Xenograft (Bioprothese), über minimalinvasive Thorakotomie (partielle obere Sternotomie, laterale Thorakotomie)	35.f3.32 ↔	Pulmonalklappenersatz durch Xenograft, stentless, über vollständige Sternotomie
35.f2.23 ↔	Mitralklappenersatz durch Xenograft (Bioprothese), endovaskulärer Zugang	35.f3.33 ↔	Pulmonalklappenersatz durch Xenograft, stentless, endovaskulärer Zugang
35.f2.24 ↔	Mitralklappenersatz durch Xenograft (Bioprothese), transapikal	35.f3.34 ↔	Pulmonalklappenersatz durch Xenograft, stentless, transapikal
35.f2.31 ↔	Mitralklappenersatz durch Xenograft, stentless, über vollständige Sternotomie	35.f3.35 ↔	Pulmonalklappenersatz durch Xenograft, stentless, transapikal, mit Verwendung eines perkutanen apikalen Zugangs- und Verschlussystems
35.f2.32 ↔	Mitralklappenersatz durch Xenograft, stentless, über minimalinvasive Thorakotomie (partielle obere Sternotomie, laterale Thorakotomie)	35.f3.51 ↔	Pulmonalklappenersatz durch mechanische Prothese, über vollständige Sternotomie
		35.f3.51 ↔	Pulmonalklappenersatz durch mechanische Prothese, über vollständige Sternotomie
		35.f3.52 ↔	Pulmonalklappenersatz durch mechanische Prothese, über minimalinvasive Thorakotomie (partielle obere Sternotomie, laterale Thorakotomie)

35.f3.52 ↔	Pulmonalklappenersatz durch mechanische Prothese, über minimalinvasive Thorakotomie (partielle obere Sternotomie, laterale Thorakotomie)	35.g1.14 ↔	Revision eines Aortenklappenersatzes, transapikal
35.f3.61 ↔	Pulmonalklappenersatz durch klappentragende Gefäßprothese, biologisch, über vollständige Sternotomie	35.g2.11 ↔	Revision eines Mitralklappenersatzes, über vollständige Sternotomie
35.f3.61 ↔	Pulmonalklappenersatz durch klappentragende Gefäßprothese, biologisch, über vollständige Sternotomie	35.g2.12 ↔	Revision eines Mitralklappenersatzes, über minimalinvasive Thorakotomie (partielle obere Sternotomie, laterale Thorakotomie)
35.f3.62 ↔	Pulmonalklappenersatz durch klappentragende Gefäßprothese, biologisch, über minimalinvasive Thorakotomie (partielle obere Sternotomie, laterale Thorakotomie)	35.g2.13 ↔	Revision eines Mitralklappenersatzes, endovaskulärer Zugang
35.f3.62 ↔	Pulmonalklappenersatz durch klappentragende Gefäßprothese, biologisch, über minimalinvasive Thorakotomie (partielle obere Sternotomie, laterale Thorakotomie)	35.g2.14 ↔	Revision eines Mitralklappenersatzes, transapikal
35.f3.62 ↔	Pulmonalklappenersatz durch klappentragende Gefäßprothese, biologisch, über minimalinvasive Thorakotomie (partielle obere Sternotomie, laterale Thorakotomie)	35.g3.11 ↔	Revision eines Pulmonalklappenersatzes, über vollständige Sternotomie
35.f3.71 ↔	Pulmonalklappenersatz durch klappentragende Gefäßprothese, mechanisch, über vollständige Sternotomie	35.g3.12 ↔	Revision eines Pulmonalklappenersatzes, über minimalinvasive Thorakotomie (partielle obere Sternotomie, laterale Thorakotomie)
35.f3.71 ↔	Pulmonalklappenersatz durch klappentragende Gefäßprothese, mechanisch, über vollständige Sternotomie	35.g3.13 ↔	Revision eines Pulmonalklappenersatzes, endovaskulärer Zugang
35.f3.72 ↔	Pulmonalklappenersatz durch klappentragende Gefäßprothese, mechanisch, über minimalinvasive Thorakotomie (partielle obere Sternotomie, laterale Thorakotomie)	35.g3.14 ↔	Revision eines Pulmonalklappenersatzes, transapikal
35.f3.72 ↔	Pulmonalklappenersatz durch klappentragende Gefäßprothese, mechanisch, über minimalinvasive Thorakotomie (partielle obere Sternotomie, laterale Thorakotomie)	35.g4.11 ↔	Revision eines Trikuspidalklappenersatzes, über vollständige Sternotomie
35.f3.72 ↔	Pulmonalklappenersatz durch klappentragende Gefäßprothese, mechanisch, über minimalinvasive Thorakotomie (partielle obere Sternotomie, laterale Thorakotomie)	35.g4.12 ↔	Revision eines Trikuspidalklappenersatzes, über minimalinvasive Thorakotomie (partielle obere Sternotomie, laterale Thorakotomie)
35.f4.00 ↔	Trikuspidalklappenersatz durch Herzklappenprothese, n.n.bez.	35.g4.13 ↔	Revision eines Trikuspidalklappenersatzes, endovaskulärer Zugang
35.f4.09 ↔	Trikuspidalklappenersatz durch Herzklappenprothese, sonstige	35.g4.14 ↔	Revision eines Trikuspidalklappenersatzes, transapikal
35.f4.11 ↔	Trikuspidalklappenersatz durch Allograft (Homograft), über vollständige Sternotomie	35.g9 ↔	Revision eines Herzklappenersatzes, sonstige
35.f4.12 ↔	Trikuspidalklappenersatz durch Allograft (Homograft), über minimalinvasive Thorakotomie (partielle obere Sternotomie, laterale Thorakotomie)	35.h1.00 ↔	Entfernen sowie Implantation einer neuen Aortenklappenprothese oder klappentragende Gefäßprothese, n.n.bez.
35.f4.21 ↔	Trikuspidalklappenersatz durch Xenograft (Bioprothese), über vollständige Sternotomie	35.h1.09 ↔	Entfernen sowie Implantation einer neuen Aortenklappenprothese oder klappentragende Gefäßprothese, sonstige
35.f4.22 ↔	Trikuspidalklappenersatz durch Xenograft (Bioprothese), über minimalinvasive Thorakotomie (partielle obere Sternotomie, laterale Thorakotomie)	35.h1.11 ↔	Entfernen einer Aortenklappenprothese sowie Implantation eines Allografts (Homograft), über vollständige Sternotomie
35.f4.23 ↔	Trikuspidalklappenersatz durch Xenograft (Bioprothese), endovaskulärer Zugang	35.h1.12 ↔	Entfernen einer Aortenklappenprothese sowie Implantation eines Allografts (Homograft), über minimalinvasive Thorakotomie (partielle obere Sternotomie, laterale Thorakotomie)
35.f4.24 ↔	Trikuspidalklappenersatz durch Xenograft (Bioprothese), transapikal	35.h1.21 ↔	Entfernen einer Aortenklappenprothese sowie Implantation eines Xenografts (Bioprothese), über vollständige Sternotomie
35.f4.31 ↔	Trikuspidalklappenersatz durch Xenograft, stentless, über vollständige Sternotomie	35.h1.22 ↔	Entfernen einer Aortenklappenprothese sowie Implantation eines Xenografts (Bioprothese), über minimalinvasive Thorakotomie (partielle obere Sternotomie, laterale Thorakotomie)
35.f4.32 ↔	Trikuspidalklappenersatz durch Xenograft, stentless, über minimalinvasive Thorakotomie (partielle obere Sternotomie, laterale Thorakotomie)	35.h1.31 ↔	Entfernen einer Aortenklappenprothese sowie Implantation eines Xenografts, stentless, über vollständige Sternotomie
35.f4.33 ↔	Trikuspidalklappenersatz durch Xenograft, stentless, endovaskulärer Zugang	35.h1.32 ↔	Entfernen einer Aortenklappenprothese sowie Implantation eines Xenografts, stentless, über minimalinvasive Thorakotomie (partielle obere Sternotomie, laterale Thorakotomie)
35.f4.34 ↔	Trikuspidalklappenersatz durch Xenograft, stentless, transapikal	35.h1.41 ↔	Entfernen einer Aortenklappenprothese sowie Implantation eines selbstexpandierenden Xenografts, nahtfrei, über vollständige Sternotomie
35.f4.51 ↔	Trikuspidalklappenersatz durch mechanische Prothese, über vollständige Sternotomie	35.h1.42 ↔	Entfernen einer Aortenklappenprothese sowie Implantation eines selbstexpandierenden Xenografts, nahtfrei, über minimalinvasive Thorakotomie (partielle obere Sternotomie, laterale Thorakotomie)
35.f4.52 ↔	Trikuspidalklappenersatz durch mechanische Prothese, über minimalinvasive Thorakotomie (partielle obere Sternotomie, laterale Thorakotomie)	35.h1.51 ↔	Entfernen einer Aortenklappenprothese sowie Implantation einer mechanischen Prothese, über vollständige Sternotomie
35.g0 ↔	Revision eines Herzklappenersatzes, n.n.bez.	35.h1.52 ↔	Entfernen einer Aortenklappenprothese sowie Implantation einer mechanischen Prothese, über minimalinvasive Thorakotomie (partielle obere Sternotomie, laterale Thorakotomie)
35.g1.11 ↔	Revision eines Aortenklappenersatzes, über vollständige Sternotomie		
35.g1.12 ↔	Revision eines Aortenklappenersatzes, über minimalinvasive Thorakotomie (partielle obere Sternotomie, laterale Thorakotomie)		
35.g1.13 ↔	Revision eines Aortenklappenersatzes, endovaskulärer Zugang		

- 35.h1.61 ↔ Entfernen einer Aortenklappenprothese sowie Implantation einer klappentragenden Gefäßprothese, biologisch, über vollständige Sternotomie
- 35.h1.62 ↔ Entfernen einer Aortenklappenprothese sowie Implantation einer klappentragenden Gefäßprothese, biologisch, über minimalinvasive Thorakotomie (partielle obere Sternotomie, laterale Thorakotomie)
- 35.h1.71 ↔ Entfernen einer Aortenklappenprothese sowie Implantation einer klappentragenden Gefäßprothese, mechanisch, über vollständige Sternotomie
- 35.h1.72 ↔ Entfernen einer Aortenklappenprothese sowie Implantation einer klappentragenden Gefäßprothese, mechanisch, über minimalinvasive Thorakotomie (partielle obere Sternotomie, laterale Thorakotomie)
- 35.h2.00 ↔ Entfernen sowie Implantation einer neuen Mitralklappenprothese, n.n.bez.
- 35.h2.09 ↔ Entfernen sowie Implantation einer neuen Mitralklappenprothese, sonstige
- 35.h2.11 ↔ Entfernen einer Mitralklappenprothese sowie Implantation eines Allografts (Homograft), über vollständige Sternotomie
- 35.h2.12 ↔ Entfernen einer Mitralklappenprothese sowie Implantation eines Allografts (Homograft), über minimalinvasive Thorakotomie (partielle obere Sternotomie, laterale Thorakotomie)
- 35.h2.21 ↔ Entfernen einer Mitralklappenprothese sowie Implantation eines Xenografts (Bioprothese), über vollständige Sternotomie
- 35.h2.22 ↔ Entfernen einer Mitralklappenprothese sowie Implantation eines Xenografts (Bioprothese), über minimalinvasive Thorakotomie (partielle obere Sternotomie, laterale Thorakotomie)
- 35.h2.23 ↔ Entfernen einer Mitralklappenprothese sowie Implantation eines Xenografts (Bioprothese), endovaskulärer Zugang
- 35.h2.24 ↔ Entfernen einer Mitralklappenprothese sowie Implantation eines Xenografts (Bioprothese), transapikal
- 35.h2.31 ↔ Entfernen einer Mitralklappenprothese sowie Implantation eines Xenografts, stentless, über vollständige Sternotomie
- 35.h2.32 ↔ Entfernen einer Mitralklappenprothese sowie Implantation eines Xenografts, stentless, über minimalinvasive Thorakotomie (partielle obere Sternotomie, laterale Thorakotomie)
- 35.h2.33 ↔ Entfernen einer Mitralklappenprothese sowie Implantation eines Xenografts, stentless, endovaskulärer Zugang
- 35.h2.34 ↔ Entfernen einer Mitralklappenprothese sowie Implantation eines Xenografts, stentless, transapikal
- 35.h2.51 ↔ Entfernen einer Mitralklappenprothese sowie Implantation einer mechanischen Prothese, über vollständige Sternotomie
- 35.h2.52 ↔ Entfernen einer Mitralklappenprothese sowie Implantation einer mechanischen Prothese, über minimalinvasive Thorakotomie (partielle obere Sternotomie, laterale Thorakotomie)
- 35.h3.00 ↔ Entfernen sowie Implantation einer neuen Pulmonalklappenprothese oder klappentragenden Gefäßprothese, n.n.bez.
- 35.h3.00 ↔ Entfernen sowie Implantation einer neuen Pulmonalklappenprothese oder klappentragenden Gefäßprothese, n.n.bez.
- 35.h3.09 ↔ Entfernen sowie Implantation einer neuen Pulmonalklappenprothese oder klappentragenden Gefäßprothese, sonstige
- 35.h3.09 ↔ Entfernen sowie Implantation einer neuen Pulmonalklappenprothese oder klappentragenden Gefäßprothese, sonstige
- 35.h3.11 ↔ Entfernen einer Pulmonalklappenprothese sowie Implantation eines Allografts (Homograft), über vollständige Sternotomie
- 35.h3.11 ↔ Entfernen einer Pulmonalklappenprothese sowie Implantation eines Allografts (Homograft), über vollständige Sternotomie
- 35.h3.12 ↔ Entfernen einer Pulmonalklappenprothese sowie Implantation eines Allografts (Homograft), über minimalinvasive Thorakotomie (partielle obere Sternotomie, laterale Thorakotomie)
- 35.h3.12 ↔ Entfernen einer Pulmonalklappenprothese sowie Implantation eines Allografts (Homograft), über minimalinvasive Thorakotomie (partielle obere Sternotomie, laterale Thorakotomie)
- 35.h3.21 ↔ Entfernen einer Pulmonalklappenprothese sowie Implantation eines Xenografts (Bioprothese), über vollständige Sternotomie
- 35.h3.21 ↔ Entfernen einer Pulmonalklappenprothese sowie Implantation eines Xenografts (Bioprothese), über vollständige Sternotomie
- 35.h3.22 ↔ Entfernen einer Pulmonalklappenprothese sowie Implantation eines Xenografts (Bioprothese), über minimalinvasive Thorakotomie (partielle obere Sternotomie, laterale Thorakotomie)
- 35.h3.22 ↔ Entfernen einer Pulmonalklappenprothese sowie Implantation eines Xenografts (Bioprothese), über minimalinvasive Thorakotomie (partielle obere Sternotomie, laterale Thorakotomie)
- 35.h3.31 ↔ Entfernen einer Pulmonalklappenprothese sowie Implantation eines Xenografts, stentless, über vollständige Sternotomie
- 35.h3.31 ↔ Entfernen einer Pulmonalklappenprothese sowie Implantation eines Xenografts, stentless, über vollständige Sternotomie
- 35.h3.32 ↔ Entfernen einer Pulmonalklappenprothese sowie Implantation eines Xenografts, stentless, über minimalinvasive Thorakotomie (partielle obere Sternotomie, laterale Thorakotomie)
- 35.h3.32 ↔ Entfernen einer Pulmonalklappenprothese sowie Implantation eines Xenografts, stentless, über minimalinvasive Thorakotomie (partielle obere Sternotomie, laterale Thorakotomie)
- 35.h3.51 ↔ Entfernen einer Pulmonalklappenprothese sowie Implantation einer mechanischen Prothese, über vollständige Sternotomie
- 35.h3.51 ↔ Entfernen einer Pulmonalklappenprothese sowie Implantation einer mechanischen Prothese, über vollständige Sternotomie
- 35.h3.52 ↔ Entfernen einer Pulmonalklappenprothese sowie Implantation einer mechanischen Prothese, über minimalinvasive Thorakotomie (partielle obere Sternotomie, laterale Thorakotomie)
- 35.h3.52 ↔ Entfernen einer Pulmonalklappenprothese sowie Implantation einer mechanischen Prothese, über minimalinvasive Thorakotomie (partielle obere Sternotomie, laterale Thorakotomie)
- 35.h3.61 ↔ Entfernen einer Pulmonalklappenprothese sowie Implantation einer klappentragenden Gefäßprothese, biologisch, über vollständige Sternotomie
- 35.h3.61 ↔ Entfernen einer Pulmonalklappenprothese sowie Implantation einer klappentragenden Gefäßprothese, biologisch, über vollständige Sternotomie



35.h3.62 ↔ Entfernen einer Pulmonalklappenprothese sowie Implantation einer klappentragenden Gefäßprothese, biologisch, über minimalinvasive Thorakotomie (partielle obere Sternotomie, laterale Thorakotomie)	35.i3.12 ↔ Operation nach Yacoub
35.h3.62 ↔ Entfernen einer Pulmonalklappenprothese sowie Implantation einer klappentragenden Gefäßprothese, biologisch, über minimalinvasive Thorakotomie (partielle obere Sternotomie, laterale Thorakotomie)	36.03 ↔ Koronarangioplastik am offenen Thorax
35.h3.71 ↔ Entfernen einer Pulmonalklappenprothese sowie Implantation einer klappentragenden Gefäßprothese, mechanisch, über vollständige Sternotomie	36.04 ↔ Thrombolytische Koronararterieninfusion
35.h3.71 ↔ Entfernen einer Pulmonalklappenprothese sowie Implantation einer klappentragenden Gefäßprothese, mechanisch, über vollständige Sternotomie	36.04 ↔ Thrombolytische Koronararterieninfusion
35.h3.72 ↔ Entfernen einer Pulmonalklappenprothese sowie Implantation einer klappentragenden Gefäßprothese, mechanisch, über minimalinvasive Thorakotomie (partielle obere Sternotomie, laterale Thorakotomie)	36.06.00 ↔ Einsetzen von Herzkranzarterien-Stent(s) ohne Medikamenten-Freisetzung, n.n.bez.
35.h3.72 ↔ Entfernen einer Pulmonalklappenprothese sowie Implantation einer klappentragenden Gefäßprothese, mechanisch, über minimalinvasive Thorakotomie (partielle obere Sternotomie, laterale Thorakotomie)	36.06.10 ↔ Einsetzen von Herzkranzarterien-Stent(s) ohne Medikamenten-Freisetzung, bioresorbierbare(r) Stent(s)
35.h4.00 ↔ Entfernen sowie Implantation einer neuen Trikuspidalklappenprothese, n.n.bez.	36.06.11 ↔ Einsetzen von Herzkranzarterien-Stent(s) ohne Medikamenten-Freisetzung, selbstexpandierend
35.h4.09 ↔ Entfernen sowie Implantation einer neuen Trikuspidalklappenprothese, sonstige	36.06.99 ↔ Einsetzen von Herzkranzarterien-Stent(s) ohne Medikamenten-Freisetzung, sonstige
35.h4.11 ↔ Entfernen einer Trikuspidalklappenprothese sowie Implantation eines Allografts (Homograft), über vollständige Sternotomie	36.07.00 ↔ Einsetzen Herzkranzarterien-Stent(s) mit Medikamenten-Freisetzung, n.n.bez.
35.h4.12 ↔ Entfernen einer Trikuspidalklappenprothese sowie Implantation eines Allografts (Homograft), über minimalinvasive Thorakotomie (partielle obere Sternotomie, laterale Thorakotomie)	36.07.10 ↔ Einsetzen Herzkranzarterien-Stent(s) mit Medikamenten-Freisetzung, bioresorbierbare (r) Stent(s)
35.h4.21 ↔ Entfernen einer Trikuspidalklappenprothese sowie Implantation eines Xenografts (Bioprothese), über vollständige Sternotomie	36.07.11 ↔ Einsetzen von Herzkranzarterien-Stent(s) mit Medikamenten-Freisetzung, selbstexpandierend
35.h4.22 ↔ Entfernen einer Trikuspidalklappenprothese sowie Implantation eines Xenografts (Bioprothese), über minimalinvasive Thorakotomie (partielle obere Sternotomie, laterale Thorakotomie)	36.07.99 ↔ Einsetzen Herzkranzarterien-Stent(s) mit Medikamenten-Freisetzung, sonstige
35.h4.23 ↔ Entfernen einer Trikuspidalklappenprothese sowie Implantation eines Xenografts (Bioprothese), endovaskulärer Zugang	36.09 ↔ Sonstige Koronararterien-Desobliteration
35.h4.31 ↔ Entfernen einer Trikuspidalklappenprothese sowie Implantation eines Xenografts, stentless, über vollständige Sternotomie	36.10 ↔ Aortokoronarer Bypass zur Myokard-Revaskularisation, n.n.bez.
35.h4.32 ↔ Entfernen einer Trikuspidalklappenprothese sowie Implantation eines Xenografts, stentless, über minimalinvasive Thorakotomie (partielle obere Sternotomie, laterale Thorakotomie)	36.11.00 ↔ Einfacher (aorto)koronarer Bypass, nach Technik und Material, n.n.bez.
35.h4.33 ↔ Entfernen einer Trikuspidalklappenprothese sowie Implantation eines Xenografts, stentless, endovaskulärer Zugang	36.11.21 ↔ Einfacher (aorto)koronarer Bypass, offen chirurgisch (Thorakotomie, Minithorakotomie, Sternotomie), mit autogener Arterie, A. radialis
35.h4.51 ↔ Entfernen einer Trikuspidalklappenprothese sowie Implantation einer mechanischen Prothese, über vollständige Sternotomie	36.11.22 ↔ Einfacher (aorto)koronarer Bypass, offen chirurgisch (Thorakotomie, Minithorakotomie, Sternotomie), mit autogener Arterie, A. mammaria interna (A. thoracica interna)
35.h4.52 ↔ Entfernen einer Trikuspidalklappenprothese sowie Implantation einer mechanischen Prothese, über minimalinvasive Thorakotomie (partielle obere Sternotomie, laterale Thorakotomie)	36.11.23 ↔ Einfacher (aorto)koronarer Bypass, offen chirurgisch (Thorakotomie, Minithorakotomie, Sternotomie), mit autogener Arterie, freies A. mammaria interna (A. thoracica interna) Transplantat (IMA-Transplantat)
35.i1.11 ↔ Operation nach Brock	36.11.24 ↔ Einfacher (aorto)koronarer Bypass, offen chirurgisch (Thorakotomie, Minithorakotomie, Sternotomie), mit autogener Arterie, A. abdominalis
35.i2.11 ↔ Operation nach Ross	36.11.25 ↔ Einfacher (aorto)koronarer Bypass, offen chirurgisch (Thorakotomie, Minithorakotomie, Sternotomie), mit autogener Arterie, sonstige Arterie
35.i3.11 ↔ Tirone David Operation	36.11.26 ↔ Einfacher (aorto)koronarer Bypass, offen chirurgisch (Thorakotomie, Minithorakotomie, Sternotomie), mit autogener Vene, ohne externes Stabilisierungsnetz
35.i3.11 ↔ Tirone David Operation	36.11.27 ↔ Einfacher (aorto)koronarer Bypass, offen chirurgisch (Thorakotomie, Minithorakotomie, Sternotomie), mit autogener Vene, mit externem Stabilisierungsnetz
35.i3.12 ↔ Operation nach Yacoub	36.11.28 ↔ Einfacher (aorto)koronarer Bypass, offen chirurgisch (Thorakotomie, Minithorakotomie, Sternotomie), mit Xenotransplantat
	36.11.2a ↔ Einfacher (aorto)koronarer Bypass, offen chirurgisch (Thorakotomie, Minithorakotomie, Sternotomie), mit Gefäßprothese
	36.11.31 ↔ Einfacher (aorto)koronarer Bypass, minimalinvasiv, mit autogener Arterie, A. radialis
	36.11.32 ↔ Einfacher (aorto)koronarer Bypass, minimalinvasiv, mit autogener Arterie, A. mammaria interna (A. thoracica interna)
	36.11.33 ↔ Einfacher (aorto)koronarer Bypass, minimalinvasiv, mit autogener Arterie, freies A. mammaria interna (A. thoracica interna) Transplantat (IMA-Transplantat)
	36.11.34 ↔ Einfacher (aorto)koronarer Bypass, minimalinvasiv, mit autogener Arterie, A. abdominalis
	36.11.35 ↔ Einfacher (aorto)koronarer Bypass, minimalinvasiv, mit autogener Arterie, sonstige Arterie
	36.11.36 ↔ Einfacher (aorto)koronarer Bypass, minimalinvasiv, mit autogener Vene, ohne externes Stabilisierungsnetz

- 36.11.37 ↔ Einfacher (aorto)koronarer Bypass, minimalinvasiv, mit autogener Vene, mit externem Stabilisierungsnetz
- 36.11.38 ↔ Einfacher (aorto)koronarer Bypass, minimalinvasiv, mit Xenotransplantat
- 36.11.3a ↔ Einfacher (aorto)koronarer Bypass, minimalinvasiv, mit Gefäßprothese
- 36.11.99 ↔ Einfacher (aorto)koronarer Bypass, nach Technik und Material, sonstige
- 36.12.00 ↔ Zweifacher (aorto)koronarer Bypass, nach Technik und Material, n.n.bez.
- 36.12.21 ↔ Zweifacher (aorto)koronarer Bypass, offen chirurgisch (Thorakotomie, Minithorakotomie, Sternotomie), mit autogener Arterie, A. radialis
- 36.12.22 ↔ Zweifacher (aorto)koronarer Bypass, offen chirurgisch (Thorakotomie, Minithorakotomie, Sternotomie), mit autogener Arterie, A. mammaria interna (A. thoracica interna)
- 36.12.23 ↔ Zweifacher (aorto)koronarer Bypass, offen chirurgisch (Thorakotomie, Minithorakotomie, Sternotomie), mit autogener Arterie, freies A. mammaria interna (A. thoracica interna) Transplantat (IMA-Transplantat)
- 36.12.24 ↔ Zweifacher (aorto)koronarer Bypass, offen chirurgisch (Thorakotomie, Minithorakotomie, Sternotomie), mit autogener Arterie, A. abdominalis
- 36.12.25 ↔ Zweifacher (aorto)koronarer Bypass, offen chirurgisch (Thorakotomie, Minithorakotomie, Sternotomie), mit autogener Arterie, sonstige Arterie
- 36.12.26 ↔ Zweifacher (aorto)koronarer Bypass, offen chirurgisch (Thorakotomie, Minithorakotomie, Sternotomie), mit autogener Vene, ohne externes Stabilisierungsnetz
- 36.12.27 ↔ Zweifacher (aorto)koronarer Bypass, offen chirurgisch (Thorakotomie, Minithorakotomie, Sternotomie), mit autogener Vene, mit externem Stabilisierungsnetz
- 36.12.28 ↔ Zweifacher (aorto)koronarer Bypass, offen chirurgisch (Thorakotomie, Minithorakotomie, Sternotomie), mit Xenotransplantat
- 36.12.2a ↔ Zweifacher (aorto)koronarer Bypass, offen chirurgisch (Thorakotomie, Minithorakotomie, Sternotomie), mit Gefäßprothese
- 36.12.31 ↔ Zweifacher (aorto)koronarer Bypass, minimalinvasiv, mit autogener Arterie, A. radialis
- 36.12.32 ↔ Zweifacher (aorto)koronarer Bypass, minimalinvasiv, mit autogener Arterie, A. mammaria interna (A. thoracica interna)
- 36.12.33 ↔ Zweifacher (aorto)koronarer Bypass, minimalinvasiv, mit autogener Arterie, freies A. mammaria interna (A. thoracica interna) Transplantat (IMA-Transplantat)
- 36.12.34 ↔ Zweifacher (aorto)koronarer Bypass, minimalinvasiv, mit autogener Arterie, A. abdominalis
- 36.12.35 ↔ Zweifacher (aorto)koronarer Bypass, minimalinvasiv, mit autogener Arterie, sonstige Arterie
- 36.12.36 ↔ Zweifacher (aorto)koronarer Bypass, minimalinvasiv, mit autogener Vene, ohne externes Stabilisierungsnetz
- 36.12.37 ↔ Zweifacher (aorto)koronarer Bypass, minimalinvasiv, mit autogener Vene, mit externem Stabilisierungsnetz
- 36.12.38 ↔ Zweifacher (aorto)koronarer Bypass, minimalinvasiv, mit Xenotransplantat
- 36.12.3a ↔ Zweifacher (aorto)koronarer Bypass, minimalinvasiv, mit Gefäßprothese
- 36.12.99 ↔ Zweifacher (Aorto)koronarer Bypass, nach Material und Technik, sonstige
- 36.13.00 ↔ Dreifacher (aorto)koronarer Bypass, nach Technik und Material, n.n.bez.
- 36.13.21 ↔ Dreifacher (aorto)koronarer Bypass, offen chirurgisch (Thorakotomie, Minithorakotomie, Sternotomie), mit autogener Arterie, A. radialis
- 36.13.22 ↔ Dreifacher (aorto)koronarer Bypass, offen chirurgisch (Thorakotomie, Minithorakotomie, Sternotomie), mit autogener Arterie, A. mammaria interna (A. thoracica interna)
- 36.13.23 ↔ Dreifacher (aorto)koronarer Bypass, offen chirurgisch (Thorakotomie, Minithorakotomie, Sternotomie), mit autogener Arterie, freies A. mammaria interna (A. thoracica interna) Transplantat (IMA-Transplantat)
- 36.13.24 ↔ Dreifacher (aorto)koronarer Bypass, offen chirurgisch (Thorakotomie, Minithorakotomie, Sternotomie), mit autogener Arterie, A. abdominalis
- 36.13.25 ↔ Dreifacher (aorto)koronarer Bypass, offen chirurgisch (Thorakotomie, Minithorakotomie, Sternotomie), mit autogener Arterie, sonstige Arterie
- 36.13.26 ↔ Dreifacher (aorto)koronarer Bypass, offen chirurgisch (Thorakotomie, Minithorakotomie, Sternotomie), mit autogener Vene, ohne externes Stabilisierungsnetz
- 36.13.27 ↔ Dreifacher (aorto)koronarer Bypass, offen chirurgisch (Thorakotomie, Minithorakotomie, Sternotomie), mit autogener Vene, mit externem Stabilisierungsnetz
- 36.13.28 ↔ Dreifacher (aorto)koronarer Bypass, offen chirurgisch (Thorakotomie, Minithorakotomie, Sternotomie), mit Xenotransplantat
- 36.13.2a ↔ Dreifacher (aorto)koronarer Bypass, offen chirurgisch (Thorakotomie, Minithorakotomie, Sternotomie), mit Gefäßprothese
- 36.13.31 ↔ Dreifacher (aorto)koronarer Bypass, minimalinvasiv, mit autogener Arterie, A. radialis
- 36.13.32 ↔ Dreifacher (aorto)koronarer Bypass, minimalinvasiv, mit autogener Arterie, A. mammaria interna (A. thoracica interna)
- 36.13.33 ↔ Dreifacher (aorto)koronarer Bypass, minimalinvasiv, mit autogener Arterie, freies A. mammaria interna (A. thoracica interna) Transplantat (IMA-Transplantat)
- 36.13.34 ↔ Dreifacher (aorto)koronarer Bypass, minimalinvasiv, mit autogener Arterie, A. abdominalis
- 36.13.35 ↔ Dreifacher (aorto)koronarer Bypass, minimalinvasiv, mit autogener Arterie, sonstige Arterie
- 36.13.36 ↔ Dreifacher (aorto)koronarer Bypass, minimalinvasiv, mit autogener Vene, ohne externes Stabilisierungsnetz
- 36.13.37 ↔ Dreifacher (aorto)koronarer Bypass, minimalinvasiv, mit autogener Vene, mit externem Stabilisierungsnetz
- 36.13.38 ↔ Dreifacher (aorto)koronarer Bypass, minimalinvasiv, mit Xenotransplantat
- 36.13.3a ↔ Dreifacher (aorto)koronarer Bypass, minimalinvasiv, mit Gefäßprothese
- 36.13.99 ↔ Dreifacher (aorto)koronarer Bypass, nach Technik und Material, sonstige
- 36.18.00 ↔ Vierfacher (aorto)koronarer Bypass, nach Technik und Material, n.n.bez.
- 36.18.11 ↔ Vierfacher (aorto)koronarer Bypass, offen chirurgisch (Thorakotomie, Minithorakotomie, Sternotomie), mit autogener Arterie, A. radialis
- 36.18.12 ↔ Vierfacher (aorto)koronarer Bypass, offen chirurgisch (Thorakotomie, Minithorakotomie, Sternotomie), mit autogener Arterie, A. mammaria interna (A. thoracica interna)
- 36.18.13 ↔ Vierfacher (aorto)koronarer Bypass, offen chirurgisch (Thorakotomie, Minithorakotomie, Sternotomie), mit autogener Arterie, freies A. mammaria interna (A. thoracica interna) Transplantat (IMA-Transplantat)

36.18.14 ↔	Vierfacher (aorto)koronarer Bypass, offen chirurgisch (Thorakotomie, Minithorakotomie, Sternotomie), mit autogener Arterie, A. abdominalis	36.1a.17 ↔	Fünffacher (aorto)koronarer Bypass, offen chirurgisch (Thorakotomie, Minithorakotomie, Sternotomie), mit autogener Vene, mit externem Stabilisierungsnetz
36.18.15 ↔	Vierfacher (aorto)koronarer Bypass, offen chirurgisch (Thorakotomie, Minithorakotomie, Sternotomie), mit autogener Arterie, sonstige Arterie	36.1a.18 ↔	Fünffacher (aorto)koronarer Bypass, offen chirurgisch (Thorakotomie, Minithorakotomie, Sternotomie), mit Xenotransplantat
36.18.16 ↔	Vierfacher (aorto)koronarer Bypass, offen chirurgisch (Thorakotomie, Minithorakotomie, Sternotomie), mit autogener Vene, ohne externes Stabilisierungsnetz	36.1a.1a ↔	Fünffacher (aorto)koronarer Bypass, offen chirurgisch (Thorakotomie, Minithorakotomie, Sternotomie), mit Gefäßsprothese
36.18.17 ↔	Vierfacher (aorto)koronarer Bypass, offen chirurgisch (Thorakotomie, Minithorakotomie, Sternotomie), mit autogener Vene, mit externem Stabilisierungsnetz	36.1a.21 ↔	Fünffacher (aorto)koronarer Bypass, minimalinvasiv, mit autogener Arterie, A. radialis
36.18.18 ↔	Vierfacher (aorto)koronarer Bypass, offen chirurgisch (Thorakotomie, Minithorakotomie, Sternotomie), mit Xenotransplantat	36.1a.22 ↔	Fünffacher (aorto)koronarer Bypass, minimalinvasiv, mit autogener Arterie, A. mammaria interna (A. thoracica interna)
36.18.1a ↔	Vierfacher (aorto)koronarer Bypass, offen chirurgisch (Thorakotomie, Minithorakotomie, Sternotomie), mit Gefäßsprothese	36.1a.23 ↔	Fünffacher (aorto)koronarer Bypass, minimalinvasiv, mit autogener Arterie, freies A. mammaria interna (A. thoracica interna) Transplantat (IMA-Transplantat)
36.18.21 ↔	Vierfacher (aorto)koronarer Bypass, minimalinvasiv, mit autogener Arterie, A. radialis	36.1a.24 ↔	Fünffacher (aorto)koronarer Bypass, minimalinvasiv, mit autogener Arterie, A. abdominalis
36.18.22 ↔	Vierfacher (aorto)koronarer Bypass, minimalinvasiv, mit autogener Arterie, A. mammaria interna (A. thoracica interna)	36.1a.25 ↔	Fünffacher (aorto)koronarer Bypass, minimalinvasiv, mit autogener Arterie, sonstige Arterie
36.18.23 ↔	Vierfacher (aorto)koronarer Bypass, minimalinvasiv, mit autogener Arterie, freies A. mammaria interna (A. thoracica interna) Transplantat (IMA-Transplantat)	36.1a.26 ↔	Fünffacher (aorto)koronarer Bypass, minimalinvasiv, mit autogener Vene, ohne externes Stabilisierungsnetz
36.18.24 ↔	Vierfacher (aorto)koronarer Bypass, minimalinvasiv, mit autogener Arterie, A. abdominalis	36.1a.27 ↔	Fünffacher (aorto)koronarer Bypass, minimalinvasiv, mit autogener Vene, mit externem Stabilisierungsnetz
36.18.25 ↔	Vierfacher (aorto)koronarer Bypass, minimalinvasiv, mit autogener Arterie, sonstige Arterie	36.1a.28 ↔	Fünffacher (aorto)koronarer Bypass, minimalinvasiv, mit Xenotransplantat
36.18.26 ↔	Vierfacher (aorto)koronarer Bypass, minimalinvasiv, mit autogener Vene, ohne externes Stabilisierungsnetz	36.1a.2a ↔	Fünffacher (aorto)koronarer Bypass, minimalinvasiv, mit Gefäßsprothese
36.18.27 ↔	Vierfacher (aorto)koronarer Bypass, minimalinvasiv, mit autogener Vene, mit externem Stabilisierungsnetz	36.1a.99 ↔	Fünffacher (aorto)koronarer Bypass, sonstige
36.18.28 ↔	Vierfacher (aorto)koronarer Bypass, minimalinvasiv, mit Xenotransplantat	36.1b.00 ↔	Sechs- und mehrfacher (aorto)koronarer Bypass, nach Technik und Material, n.n.bez.
36.18.2a ↔	Vierfacher (aorto)koronarer Bypass, minimalinvasiv, mit Gefäßsprothese	36.1b.11 ↔	Sechs- und mehrfacher (aorto)koronarer Bypass, offen chirurgisch (Thorakotomie, Minithorakotomie, Sternotomie), mit autogener Arterie, A. radialis
36.18.99 ↔	Vierfacher (aorto)koronarer Bypass, nach Technik und Material, sonstige	36.1b.12 ↔	Sechs- und mehrfacher (aorto)koronarer Bypass, offen chirurgisch (Thorakotomie, Minithorakotomie, Sternotomie), mit autogener Arterie, A. mammaria interna (A. thoracica interna)
36.19 ↔	Bypass-Anastomose zur Myokard-Revaskularisation, sonstige	36.1b.13 ↔	Sechs- und mehrfacher (aorto)koronarer Bypass, offen chirurgisch (Thorakotomie, Minithorakotomie, Sternotomie), mit autogener Arterie, freies A. mammaria interna (A. thoracica interna) Transplantat (IMA-Transplantat)
36.1a.00 ↔	Fünffacher (aorto)koronarer Bypass, nach Technik und Material, n.n.bez.	36.1b.14 ↔	Sechs- und mehrfacher (aorto)koronarer Bypass, offen chirurgisch (Thorakotomie, Minithorakotomie, Sternotomie), mit autogener Arterie, A. abdominalis
36.1a.11 ↔	Fünffacher (aorto)koronarer Bypass, offen chirurgisch (Thorakotomie, Minithorakotomie, Sternotomie), mit autogener Arterie, A. radialis	36.1b.15 ↔	Sechs- und mehrfacher (aorto)koronarer Bypass, offen chirurgisch (Thorakotomie, Minithorakotomie, Sternotomie), mit autogener Arterie, sonstige Arterie
36.1a.12 ↔	Fünffacher (aorto)koronarer Bypass, offen chirurgisch (Thorakotomie, Minithorakotomie, Sternotomie), mit autogener Arterie, A. mammaria interna (A. thoracica interna)	36.1b.16 ↔	Sechs- und mehrfacher (aorto)koronarer Bypass, offen chirurgisch (Thorakotomie, Minithorakotomie, Sternotomie), mit autogener Vene, ohne externes Stabilisierungsnetz
36.1a.13 ↔	Fünffacher (aorto)koronarer Bypass, offen chirurgisch (Thorakotomie, Minithorakotomie, Sternotomie), mit autogener Arterie, freies A. mammaria interna (A. thoracica interna) Transplantat (IMA-Transplantat)	36.1b.17 ↔	Sechs- und mehrfacher (aorto)koronarer Bypass, offen chirurgisch (Thorakotomie, Minithorakotomie, Sternotomie), mit autogener Vene, mit externem Stabilisierungsnetz
36.1a.14 ↔	Fünffacher (aorto)koronarer Bypass, offen chirurgisch (Thorakotomie, Minithorakotomie, Sternotomie), mit autogener Arterie, A. abdominalis	36.1b.18 ↔	Sechs- und mehrfacher (aorto)koronarer Bypass, offen chirurgisch (Thorakotomie, Minithorakotomie, Sternotomie), mit Xenotransplantat
36.1a.15 ↔	Fünffacher (aorto)koronarer Bypass, offen chirurgisch (Thorakotomie, Minithorakotomie, Sternotomie), mit autogener Arterie, sonstige Arterie	36.1b.1a ↔	Sechs- und mehrfacher (aorto)koronarer Bypass, offen chirurgisch (Thorakotomie, Minithorakotomie, Sternotomie), mit Gefäßsprothese
36.1a.16 ↔	Fünffacher (aorto)koronarer Bypass, offen chirurgisch (Thorakotomie, Minithorakotomie, Sternotomie), mit autogener Vene, ohne externes Stabilisierungsnetz	36.1b.21 ↔	Sechs- und mehrfacher (aorto)koronarer Bypass, minimalinvasiv, mit autogener Arterie, A. radialis

36.1b.22 ↔	Sechs- und mehrfacher (aorto)koronarer Bypass, minimalinvasiv, mit autogener Arterie, A. mamma interna (A. thoracica interna)	37.33.19 ↔	Exzision oder Destruktion am Reizleitungssystem, offener Zugang, sonstige
36.1b.23 ↔	Sechs- und mehrfacher (aorto)koronarer Bypass, minimalinvasiv, mit autogener Arterie, freies A. mamma interna (A. thoracica interna) Transplantat (IMA-Transplantat)	37.33.20 ↔	Exzision von anderer Läsion oder Gewebe des Herzens, offener Zugang
36.1b.24 ↔	Sechs- und mehrfacher (aorto)koronarer Bypass, minimalinvasiv, mit autogener Arterie, A. abdominalis	37.33.30 ↔	Destruktion von anderer Läsion oder Gewebe des Herzens, offener Zugang
36.1b.25 ↔	Sechs- und mehrfacher (aorto)koronarer Bypass, minimalinvasiv, mit autogener Arterie, sonstige Arterie	37.33.99 ↔	Exzision oder Destruktion von anderer Läsion oder Gewebe des Herzens, offener Zugang, sonstige
36.1b.26 ↔	Sechs- und mehrfacher (aorto)koronarer Bypass, minimalinvasiv, mit autogener Vene, ohne externes Stabilisierungsnetz	37.34.10 ↔	Ablation bei Tachyarrhythmie, n.n.bez.
36.1b.27 ↔	Sechs- und mehrfacher (aorto)koronarer Bypass, minimalinvasiv, mit autogener Vene, mit externem Stabilisierungsnetz	37.34.11 ↔	Ablation bei Tachyarrhythmie, konventionelle Radiofrequenzablation
36.1b.28 ↔	Sechs- und mehrfacher (aorto)koronarer Bypass, minimalinvasiv, mit Xenotransplantat	37.34.12 ↔	Ablation bei Tachyarrhythmie, gekühlte Radiofrequenzablation
36.1b.2a ↔	Sechs- und mehrfacher (aorto)koronarer Bypass, minimalinvasiv, mit Gefäßprothese	37.34.13 ↔	Ablation bei Tachyarrhythmie, mit anderen Energiequellen
36.1b.99 ↔	Sechs- und mehrfacher (aorto)koronarer Bypass, nach Technik und Material, sonstige	37.34.15 ↔	Ablation bei Tachyarrhythmie, Kryoablation
36.2 ↔	Myokard-Revaskularisation mit Arterien-Implantat	37.34.16 ↔	Ablation bei Tachyarrhythmie, multipolare phasenverschobene Radiofrequenzablation
36.31 ↔	Transmyokardiale Revaskularisation am offenen Thorax	37.34.19 ↔	Ablation bei Tachyarrhythmie, sonstige
36.32 ↔	Sonstige transmyokardiale Revaskularisation	37.34.1a ↔	Ablation bei Tachyarrhythmie mit Hilfe dreidimensionaler Mappingverfahren ohne Messung des Anpressdrucks
36.32 ↔	Sonstige transmyokardiale Revaskularisation	37.34.1b ↔	Ablation bei Tachyarrhythmie mit Hilfe dreidimensionaler Mappingverfahren mit Messung des Anpressdrucks
36.33 ↔	Endoskopische transmyokardiale Revaskularisation	37.35 ↔	Partielle Ventrikulektomie
36.34 ↔	Perkutane transmyokardiale Revaskularisation	37.40 ↔	Plastische Rekonstruktion von Herz und Perikard, n.n.bez.
36.39.00 ↔	Sonstige Herz-Revaskularisation, n.n.bez.	37.41 ↔	Implantation von prothetischem herzunterstützendem System am Herzen
36.39.10 ↔	Herz-Revaskularisation durch Koronararterienpatch	37.42.11 ↔	Naht des Perikards (nach Verletzung)
36.39.11 ↔	Revision eines Koronararterienbypass	37.42.21 ↔	Naht des Myokards (nach Verletzung)
36.39.12 ↔	Neuanlage eines Koronararterienbypass	37.49 ↔	Plastische Rekonstruktion am Herzen und Perikard, sonstige
36.39.13 ↔	Transposition von Koronararterien	37.52 ↔	Implantation eines kompletten Herzersatzsystems
36.39.99 ↔	Sonstige Herz-Revaskularisation, sonstige	37.53 ↔	Ersatz oder Reparatur der thorakalen Einheit eines kompletten Herzersatzsystems
36.91 ↔	Korrektur eines Koronargefäß-Aneurysmas	37.54 ↔	Ersatz oder Reparatur von sonstigen implantierbaren Bestandteilen eines kompletten Herzersatzsystems
36.99.00 ↔	Sonstige Operationen an Herzgefäßen n.n.bez.	37.6a.11 ↔	Implantation eines herzkreislaufunterstützenden Systems, mit Pumpe, ohne Gasaustauschfunktion, extrakorporal, linksventrikulär, offen chirurgisch thorakal (Thorakotomie, Minithorakotomie, Sternotomie)
36.99.20 ↔	Operationen bei kongenitalen Anomalien der Herzgefäße	37.6a.12 ↔	Implantation eines herzkreislaufunterstützenden Systems, mit Pumpe, ohne Gasaustauschfunktion, extrakorporal, rechtsventrikulär, offen chirurgisch thorakal (Thorakotomie, Minithorakotomie, Sternotomie)
36.99.30 ↔	Rekonstruktion des Koronarostiums	37.6a.21 ↔	Implantation eines herzkreislaufunterstützenden Systems, mit Pumpe, ohne Gasaustauschfunktion, extrakorporal, biventrikulär, offen chirurgisch thorakal (Thorakotomie, Minithorakotomie, Sternotomie)
36.99.40 ↔	Sympathektomie der Koronararterien	37.6a.35 ↔	Implantation eines herzkreislaufunterstützenden Systems, mit Pumpe, ohne Gasaustauschfunktion, intrakorporal, linksventrikulär, Hospital Set, offen chirurgisch thorakal (Thorakotomie, Minithorakotomie, Sternotomie)
36.99.99 ↔	Sonstige Operationen an Herzgefäßen, sonstige	37.6a.37 ↔	Implantation eines herzkreislaufunterstützenden Systems, mit Pumpe, ohne Gasaustauschfunktion, intrakorporal, rechtsventrikulär, Hospital Set, offen chirurgisch thorakal (Thorakotomie, Minithorakotomie, Sternotomie)
37.10 ↔	Inzision am Herzen n.n.bez.	37.6a.3a ↔	Implantation eines herzkreislaufunterstützenden Systems, mit Pumpe, ohne Gasaustauschfunktion, intrakorporal, biventrikulär, Hospital Set, offen chirurgisch thorakal (Thorakotomie, Minithorakotomie, Sternotomie)
37.11 ↔	Kardiotomie		
37.12.00 ↔	Perikardiotomie, n.n.bez.		
37.12.09 ↔	Perikardiotomie, sonstige		
37.12.11 ↔	Perikardiotomie, offen chirurgisch		
37.12.12 ↔	Perikardiotomie, thorakoskopisch		
37.24.00 ↔	Perikardbiopsie, n.n.bez.		
37.24.20 ↔	Offene Perikardbiopsie		
37.24.99 ↔	Perikardbiopsie, sonstige		
37.25.00 ↔	Herzbiopsie, n.n.bez.		
37.25.20 ↔	Transvasale Biopsie des Endokards, Myokards und Endomyokards		
37.25.30 ↔	Herzbiopsie, offen		
37.25.99 ↔	Herzbiopsie, sonstige		
37.31.00 ↔	Perikardektomie, n.n.bez.		
37.31.10 ↔	Perikardektomie, partiell		
37.31.20 ↔	Perikardektomie, total		
37.31.30 ↔	Adhäsionolyse am Perikard		
37.31.99 ↔	Perikardektomie, sonstige		
37.32 ↔	Aneurysmektomie am Herzen		
37.33.00 ↔	Exzision oder Destruktion von anderer Läsion oder Gewebe des Herzens, offener Zugang, n.n.bez.		
37.33.10 ↔	Exzision oder Destruktion am Reizleitungssystem, offener Zugang, n.n.bez.		
37.33.11 ↔	Exzision oder Destruktion am Reizleitungssystem, offener Zugang, ablativ Massnahmen bei Tachyarrhythmie		

- 37.6a.41 ↔ Implantation eines herzkreislaufunterstützenden Systems, mit Pumpe, ohne Gasaustauschfunktion, intravasal (inkl. Intrakardial), linksventrikulär, perkutan
- 37.6a.42 ↔ Implantation eines herzkreislaufunterstützenden Systems, mit Pumpe, ohne Gasaustauschfunktion, intravasal (inkl. Intrakardial), rechtsventrikulär, perkutan
- 37.6a.51 ↔ Implantation eines herzkreislauf- und lungenunterstützenden Systems, mit Pumpe, mit CO<sub>2</sub>-removal, extrakorporal, veno-venös, perkutan
- 37.6a.61 ↔ Implantation eines herzkreislauf- und lungenunterstützenden Systems, mit Pumpe, mit Oxygenator (inkl. CO<sub>2</sub>-removal), extrakorporal, veno-venös, offen chirurgisch extra-thorakal (z.B. Gefässfreilegung)
- 37.6a.62 ↔ Implantation eines herzkreislauf- und lungenunterstützenden Systems, mit Pumpe, mit Oxygenator (inkl. CO<sub>2</sub>-removal), extrakorporal, veno-venös, perkutan
- 37.6a.71 ↔ Implantation eines herzkreislauf- und lungenunterstützenden Systems, mit Pumpe, mit Oxygenator (inkl. CO<sub>2</sub>-removal), extrakorporal, veno-arteriell oder veno-venoarteriell, offen chirurgisch thorakal (Thorakotomie, Minithorakotomie, Sternotomie)
- 37.6a.72 ↔ Implantation eines herzkreislauf- und lungenunterstützenden Systems, mit Pumpe, mit Oxygenator (inkl. CO<sub>2</sub>-removal), extrakorporal, veno-arteriell oder veno-venoarteriell, offen chirurgisch extra-thorakal (z.B. Gefässfreilegung)
- 37.6a.73 ↔ Implantation eines herzkreislauf- und lungenunterstützenden Systems, mit Pumpe, mit Oxygenator (inkl. CO<sub>2</sub>-removal), extrakorporal, veno-arteriell oder veno-venoarteriell, perkutan
- 37.6a.81 ↔ Implantation einer intraaortale Ballonpumpe (IABP), offen chirurgisch
- 37.6a.82 ↔ Implantation einer intraaortalen Ballonpumpe (IABP), perkutan
- 37.6b.11 ↔ Entfernen eines herzkreislaufunterstützenden Systems, mit Pumpe, ohne Gasaustauschfunktion, extrakorporal, linksventrikulär, offen chirurgisch thorakal (Thorakotomie, Minithorakotomie, Sternotomie)
- 37.6b.12 ↔ Entfernen eines herzkreislaufunterstützenden Systems, mit Pumpe, ohne Gasaustauschfunktion, extrakorporal, rechtsventrikulär, offen chirurgisch thorakal (Thorakotomie, Minithorakotomie, Sternotomie)
- 37.6b.21 ↔ Entfernen eines herzkreislaufunterstützenden Systems, mit Pumpe, ohne Gasaustauschfunktion, extrakorporal, biventrikulär, offen chirurgisch thorakal (Thorakotomie, Minithorakotomie, Sternotomie)
- 37.6b.31 ↔ Entfernen eines herzkreislaufunterstützenden Systems, mit Pumpe, ohne Gasaustauschfunktion, intrakorporal, linksventrikulär, offen chirurgisch thorakal (Thorakotomie, Minithorakotomie, Sternotomie)
- 37.6b.32 ↔ Entfernen eines herzkreislaufunterstützenden Systems, mit Pumpe, ohne Gasaustauschfunktion, intrakorporal, rechtsventrikulär, offen chirurgisch thorakal (Thorakotomie, Minithorakotomie, Sternotomie)
- 37.6b.33 ↔ Entfernen eines herzkreislaufunterstützenden Systems, mit Pumpe, ohne Gasaustauschfunktion, intrakorporal, biventrikulär, offen chirurgisch thorakal (Thorakotomie, Minithorakotomie, Sternotomie)
- 37.6b.41 ↔ Entfernen eines herzkreislaufunterstützenden Systems, mit Pumpe, ohne Gasaustauschfunktion, intravasal (inkl. Intrakardial), linksventrikulär, perkutan
- 37.6b.42 ↔ Entfernen eines herzkreislaufunterstützenden Systems, mit Pumpe, ohne Gasaustauschfunktion, intravasal (inkl. Intrakardial), rechtsventrikulär, perkutan
- 37.6b.61 ↔ Entfernen eines herzkreislauf- und lungenunterstützenden Systems, mit Pumpe, mit Oxygenator (inkl. CO<sub>2</sub>-removal), extrakorporal, veno-venös, offen chirurgisch extra-thorakal (z.B. Gefässfreilegung)
- 37.6b.71 ↔ Entfernen eines herzkreislauf- und lungenunterstützenden Systems, mit Pumpe, mit Oxygenator (inkl. CO<sub>2</sub>-removal), extrakorporal, veno-arteriell oder veno-venoarteriell, offen chirurgisch thorakal (Thorakotomie, Minithorakotomie, Sternotomie)
- 37.6b.72 ↔ Entfernen eines herzkreislauf- und lungenunterstützenden Systems, mit Pumpe, mit Oxygenator (inkl. CO<sub>2</sub>-removal), extrakorporal, veno-arteriell oder veno-venoarteriell, offen chirurgisch extra-thorakal (z.B. Gefässfreilegung)
- 37.6b.81 ↔ Entfernen einer intraaortale Ballonpumpe (IABP), offen chirurgisch
- 37.6b.a1 ↔ Entfernen eines herzkreislauf- und lungenunterstützenden Systems, ohne Pumpe, mit CO<sub>2</sub>-removal, extrakorporal, arteriovenös, offen chirurgisch extra-thorakal (z.B. Gefässfreilegung)
- 37.6c.11 ↔ Revision ohne Ersatz eines herzkreislaufunterstützenden Systems, mit Pumpe, ohne Gasaustauschfunktion, extrakorporal, linksventrikulär, offen chirurgisch thorakal (Thorakotomie, Minithorakotomie, Sternotomie)
- 37.6c.12 ↔ Revision ohne Ersatz eines herzkreislaufunterstützenden Systems, mit Pumpe, ohne Gasaustauschfunktion, extrakorporal, rechtsventrikulär, offen chirurgisch thorakal (Thorakotomie, Minithorakotomie, Sternotomie)
- 37.6c.21 ↔ Revision ohne Ersatz eines herzkreislaufunterstützenden Systems, mit Pumpe, ohne Gasaustauschfunktion, extrakorporal, biventrikulär, offen chirurgisch thorakal (Thorakotomie, Minithorakotomie, Sternotomie)
- 37.6c.31 ↔ Revision ohne Ersatz eines herzkreislaufunterstützenden Systems, mit Pumpe, ohne Gasaustauschfunktion, intrakorporal, linksventrikulär, offen chirurgisch thorakal (Thorakotomie, Minithorakotomie, Sternotomie)
- 37.6c.32 ↔ Revision ohne Ersatz eines herzkreislaufunterstützenden Systems, mit Pumpe, ohne Gasaustauschfunktion, intrakorporal, rechtsventrikulär, offen chirurgisch thorakal (Thorakotomie, Minithorakotomie, Sternotomie)
- 37.6c.33 ↔ Revision ohne Ersatz eines herzkreislaufunterstützenden Systems, mit Pumpe, ohne Gasaustauschfunktion, intrakorporal, biventrikulär, offen chirurgisch thorakal (Thorakotomie, Minithorakotomie, Sternotomie)
- 37.6c.61 ↔ Revision ohne Ersatz eines herzkreislauf- und lungenunterstützenden Systems, mit Pumpe, mit Oxygenator (inkl. CO<sub>2</sub>-removal), extrakorporal, veno-venös, offen chirurgisch extra-thorakal (z.B. Gefässfreilegung)
- 37.6c.71 ↔ Revision ohne Ersatz eines herzkreislauf- und lungenunterstützenden Systems, mit Pumpe, mit Oxygenator (inkl. CO<sub>2</sub>-removal), extrakorporal, veno-arteriell oder veno-venoarteriell, offen chirurgisch thorakal (Thorakotomie, Minithorakotomie, Sternotomie)

37.6c.72 ↔	Revision ohne Ersatz eines herzkreislauf- und lungenunterstützenden Systems, mit Pumpe, mit Oxygenator (inkl. CO <sub>2</sub> -removal), extrakorporal, veno-arteriell oder veno-venoarteriell, offen chirurgisch extra-thorakal (z.B. Gefässfreilegung)	38.07.99 ↔	Inzision von abdominalen Venen, sonstige
37.6c.a1 ↔	Revision ohne Ersatz eines herzkreislauf- und lungenunterstützenden Systems, ohne Pumpe, mit CO <sub>2</sub> -removal, extrakorporal, arteriovenös, offen chirurgisch extra-thorakal (z.B. Gefässfreilegung)	38.07.99 ↔	Inzision von abdominalen Venen, sonstige
37.90.00 ↔	Einsetzen von Vorrichtungen ins linke Herzohr, n.n.bez.	38.11 ↔	Endarteriektomie von intrakraniellen Gefässen
37.90.10 ↔	Perkutane Verschluss des linken Vorhofsohrs	38.12 ↔	Endarteriektomie von anderen Gefässen an Kopf und Hals
37.90.99 ↔	Einsetzen von Vorrichtungen ins linke Herzohr, sonstige	38.13 ↔	Endarteriektomie von Gefässen der oberen Extremität
37.91 ↔	Offene Herzmassage	38.14.00 ↔	Endarteriektomie der Aorta, n.n.bez.
37.99.00 ↔	Sonstige Operationen an Herz und Perikard, n.n.bez.	38.14.10 ↔	Endarteriektomie von Aorta ascendens und Aortenbogen
37.99.20 ↔	Operationen bei kongenitalen Anomalien des Herzens, n.n.bez.	38.14.20 ↔	Endarteriektomie der Aorta descendens
37.99.21 ↔	Korrektur eines Double-outlet-right-ventricle vom Fallot-Typ	38.14.30 ↔	Endarteriektomie der Aorta abdominalis
37.99.22 ↔	Korrektur eines sonstigen Double-outlet-right-ventricle	38.14.99 ↔	Endarteriektomie der Aorta, sonstige
37.99.23 ↔	Operation an einem funktionell/morphologisch univentrikulären Herzen	38.15.00 ↔	Endarteriektomie der anderen thorakalen Gefässe, n.n.bez.
37.99.24 ↔	Korrektur eines Cor triatriatum	38.15.10 ↔	Endarteriektomie der A. subclavia
37.99.25 ↔	Korrektur eines Absent Pulmonary Valve Syndrom	38.15.20 ↔	Endarteriektomie des Truncus brachiocephalicus
37.99.29 ↔	Operationen bei kongenitalen Anomalien des Herzens, sonstige	38.15.30 ↔	Endarteriektomie der A. pulmonalis
37.99.30 ↔	Ligatur eines Herzohres	38.15.40 ↔	Endarteriektomie der V. pulmonalis
37.99.80 ↔	Reoperation an Herz und Perikard	38.15.99 ↔	Endarteriektomie der anderen thorakalen Gefässe, sonstige
37.99.99 ↔	Sonstige Operationen an Herz und Perikard, sonstige	38.16.09 ↔	Endarteriektomie und Endovenektomie von abdominalen Gefässen, sonstige
37.9a.00 ↔	Implantation eines herzmuskelstimulierenden Systems, n.n.bez.	38.16.11 ↔	Endarteriektomie des Truncus coeliacus
37.9a.11 ↔	Implantation oder Wechsel eines myokardmodulierenden Systems (CCM)	38.16.12 ↔	Endarteriektomie der A. gastrica
37.9a.99 ↔	Implantation eines herzmuskelstimulierenden Systems, sonstige	38.16.13 ↔	Endarteriektomie der A. hepatica
38.01 ↔	Inzision von intrakraniellen Gefässen	38.16.14 ↔	Endarteriektomie der A. lienalis
38.04.00 ↔	Inzision der Aorta, n.n.bez.	38.16.15 ↔	Endarteriektomie der A. renalis
38.04.10 ↔	Inzision von Aorta ascendens und Aortenbogen	38.16.16 ↔	Endarteriektomie der A. mesenterialis
38.04.20 ↔	Inzision der Aorta descendens	38.16.17 ↔	Endarteriektomie der A. lumbalis
38.04.30 ↔	Inzision der Aorta abdominalis	38.16.18 ↔	Endarteriektomie der A. iliaca
38.04.99 ↔	Inzision der Aorta, sonstige	38.16.21 ↔	Endovenektomie an der Iliakalvene
38.05.00 ↔	Inzision von anderen thorakalen Gefässen, n.n.bez.	38.18.09 ↔	Endarteriektomie und Endovenektomie von Gefässen der unteren Extremität, sonstige
38.05.10 ↔	Inzision von anderen thorakalen Arterien	38.18.10 ↔	Endarteriektomie der A. femoralis (communis) (superficialis)
38.05.20 ↔	Inzision von thorakalen Venen, n.n.bez.	38.18.11 ↔	Endarteriektomie der A. profunda femoris
38.05.21 ↔	Inzision von thorakalen tiefen Venen	38.18.12 ↔	Endarteriektomie der A. poplitea
38.05.29 ↔	Inzision von thorakalen Venen, sonstige	38.18.21 ↔	Endovenektomie an der Femoralvene
38.05.99 ↔	Inzision von anderen thorakalen Gefässen, sonstige	38.21 ↔	Biopsie eines Blutgefässes
38.06.00 ↔	Inzision von abdominalen Arterien, n.n.bez.	38.32.00 ↔	Resektion von anderen Gefässen am Kopf und Hals mit Anastomose, n.n.bez.
38.06.10 ↔	Inzision von viszerale Arterien, n.n.bez.	38.32.10 ↔	Resektion von extrakraniellen Arterien an Kopf und Hals mit Anastomose
38.06.11 ↔	Inzision des Truncus coeliacus	38.32.20 ↔	Resektion von extrakraniellen Venen an Kopf und Hals mit Anastomose, n.n.bez.
38.06.12 ↔	Inzision der A. gastrica	38.32.21 ↔	Resektion der V. jugularis mit Anastomose
38.06.13 ↔	Inzision der A. hepatica	38.32.22 ↔	Resektion von oberflächlichen extrakraniellen Venen an Kopf und Hals mit Anastomose
38.06.14 ↔	Inzision der A. lienalis	38.32.99 ↔	Resektion von anderen Gefässen an Kopf und Hals mit Anastomose, sonstige
38.06.15 ↔	Inzision der A. renalis	38.33.00 ↔	Resektion von Gefässen der oberen Extremität (mit Anastomose), n.n.bez.
38.06.16 ↔	Inzision der A. mesenterialis	38.33.10 ↔	Resektion von Arterien der oberen Extremität mit Anastomose, n.n.bez.
38.06.17 ↔	Inzision der A. lumbalis	38.33.11 ↔	Resektion von Arterien des Oberarms mit Anastomose
38.06.18 ↔	Inzision der A. iliaca	38.33.12 ↔	Resektion der A. ulnaris mit Anastomose
38.06.19 ↔	Inzision von viszerale Arterien, sonstige	38.33.13 ↔	Resektion von sonstigen Arterien des Unterarms mit Anastomose
38.06.99 ↔	Inzision von abdominalen Arterien, sonstige	38.33.14 ↔	Resektion von Arterien der Hand mit Anastomose
38.07.00 ↔	Inzision von abdominalen Venen, n.n.bez.	38.33.20 ↔	Resektion von Venen der oberen Extremität mit Anastomose, n.n.bez.
38.07.00 ↔	Inzision von abdominalen Venen, n.n.bez.	38.33.21 ↔	Resektion der V. axillaris mit Anastomose
38.07.10 ↔	Inzision von tiefen abdominalen Venen, n.n.bez.	38.33.22 ↔	Resektion von sonstigen tiefen Venen der oberen Extremität mit Anastomose
38.07.10 ↔	Inzision von tiefen abdominalen Venen, n.n.bez.	38.33.23 ↔	Resektion von oberflächlichen Venen der oberen Extremität mit Anastomose
38.07.11 ↔	Inzision der V. cava inferior	38.33.99 ↔	Resektion von Gefässen der oberen Extremität (mit Anastomose), sonstige
38.07.11 ↔	Inzision der V. cava inferior	38.34.00 ↔	Resektion der Aorta mit Anastomose, n.n.bez.
38.07.12 ↔	Inzision der V. iliaca		
38.07.12 ↔	Inzision der V. iliaca		
38.07.19 ↔	Inzision von tiefen abdominalen Venen, sonstige		
38.07.19 ↔	Inzision von tiefen abdominalen Venen, sonstige		

38.34.10 ↔	Resektion der Aorta ascendens und des Aortenbogens mit Anastomose	38.43.28 ↔	Resektion von sonstigen tiefen Venen der oberen Extremität mit Ersatz
38.34.20 ↔	Resektion der Aorta descendens mit Anastomose	38.43.29 ↔	Resektion von Venen der oberen Extremität mit Ersatz, sonstige
38.34.30 ↔	Resektion der Aorta abdominalis mit Anastomose	38.43.99 ↔	Resektion von Blutgefäßen der oberen Extremität mit Ersatz, sonstige
38.34.99 ↔	Resektion der Aorta mit Anastomose, sonstige	38.44.00 ↔	Resektion der Aorta abdominalis mit Ersatz, n.n.bez.
38.35.00 ↔	Resektion von thorakalen Gefäßen mit Anastomose, n.n.bez.	38.44.10 ↔	Resektion der Aorta abdominalis, suprarenal mit Ersatz
38.35.10 ↔	Resektion von thorakalen Arterien mit Anastomose, n.n.bez.	38.44.11 ↔	Resektion der Aorta abdominalis, infrarenal mit Ersatz
38.35.11 ↔	Resektion der A. subclavia mit Anastomose	38.44.12 ↔	Resektion der Aorta abdominalis, juxtarenal mit Ersatz
38.35.12 ↔	Resektion des Truncus brachiocephalicus mit Anastomose	38.44.99 ↔	Resektion der Aorta abdominalis mit Ersatz, sonstige
38.35.13 ↔	Resektion der A. pulmonalis mit Anastomose	38.45.00 ↔	Resektion von thorakalen Blutgefäßen mit Ersatz, n.n.bez.
38.35.19 ↔	Resektion von thorakalen Arterien mit Anastomose, sonstige	38.45.10 ↔	Resektion der thorakalen Aorta mit Ersatz, n.n.bez.
38.35.20 ↔	Resektion von thorakalen Venen mit Anastomose, n.n.bez.	38.45.12 ↔	Resektion der Aorta thoracica mit Ersatz
38.35.21 ↔	Resektion der V. pulmonalis mit Anastomose	38.45.13 ↔	Resektion der Aorta thoracoabdominalis mit Ersatz
38.35.22 ↔	Resektion der V. subclavia mit Anastomose	38.45.14 ↔	Resektion der thorakalen Aorta und Ersatz mit Hybridprothese
38.35.23 ↔	Resektion der V. cava superior mit Anastomose	38.45.15 ↔	Resektion der Aorta ascendens mit Ersatz
38.35.28 ↔	Resektion von thorakalen von sonstigen tiefen Venen mit Anastomose	38.45.16 ↔	Resektion des Aortenbogens mit Ersatz
38.35.29 ↔	Resektion von thorakalen Venen mit Anastomose, sonstige	38.45.17 ↔	Resektion der Aorta ascendens sowie des Aortenbogens mit Ersatz
38.35.99 ↔	Resektion von thorakalen Gefäßen mit Anastomose, sonstige	38.45.19 ↔	Resektion der thorakalen Aorta mit Ersatz, sonstige
38.36.00 ↔	Resektion von abdominalen Arterien mit Anastomose, n.n.bez.	38.45.20 ↔	Resektion sonstiger thorakaler Arterien mit Ersatz, n.n.bez.
38.36.10 ↔	Resektion von viszerale Arterien mit Anastomose, n.n.bez.	38.45.21 ↔	Resektion der A. pulmonalis mit Ersatz
38.36.11 ↔	Resektion des Truncus coeliacus mit Anastomose	38.45.22 ↔	Resektion des Truncus brachiocephalicus mit Ersatz
38.36.12 ↔	Resektion der A. gastrica mit Anastomose	38.45.29 ↔	Resektion sonstiger thorakaler Arterien mit Ersatz
38.36.13 ↔	Resektion der A. hepatica mit Anastomose	38.45.30 ↔	Resektion thorakaler Venen mit Ersatz, n.n.bez.
38.36.14 ↔	Resektion der A. lienalis mit Anastomose	38.45.31 ↔	Resektion der V. cava superior mit Ersatz
38.36.15 ↔	Resektion der A. renalis mit Anastomose	38.45.38 ↔	Resektion sonstiger tiefer thorakaler Venen mit Ersatz
38.36.16 ↔	Resektion der A. mesenterialis mit Anastomose	38.45.39 ↔	Resektion thorakaler Venen mit Ersatz, sonstige
38.36.17 ↔	Resektion der A. iliaca mit Anastomose	38.45.99 ↔	Resektion von thorakalen Blutgefäßen mit Ersatz, sonstige
38.36.19 ↔	Resektion von viszerale Arterien mit Anastomose, sonstige	38.46 ↔	Resektion von abdominalen Arterien mit Ersatz
38.36.99 ↔	Resektion von abdominalen Arterien mit Anastomose, sonstige	38.47.00 ↔	Resektion von abdominalen Venen mit Ersatz, n.n.bez.
38.37.00 ↔	Resektion von abdominalen Venen mit Anastomose, n.n.bez.	38.47.00 ↔	Resektion von abdominalen Venen mit Ersatz, n.n.bez.
38.37.10 ↔	Resektion von tiefen abdominalen Venen mit Anastomose, n.n.bez.	38.47.10 ↔	Resektion von tiefen abdominalen Venen mit Ersatz, n.n.bez.
38.37.11 ↔	Resektion der V. cava inferior mit Anastomose	38.47.10 ↔	Resektion von tiefen abdominalen Venen mit Ersatz, n.n.bez.
38.37.12 ↔	Resektion der V. iliaca mit Anastomose	38.47.11 ↔	Resektion der V. cava inferior mit Ersatz
38.37.19 ↔	Resektion von tiefen abdominalen Venen mit Anastomose, sonstige	38.47.11 ↔	Resektion der V. cava inferior mit Ersatz
38.37.99 ↔	Resektion von abdominalen Venen mit Anastomose, sonstige	38.47.12 ↔	Resektion der V. iliaca mit Ersatz
38.38.00 ↔	Resektion von Arterien der unteren Extremität mit Anastomose, n.n.bez.	38.47.12 ↔	Resektion der V. iliaca mit Ersatz
38.38.10 ↔	Resektion der A. femoralis mit Anastomose (communis) (superficialis)	38.47.19 ↔	Resektion von tiefen abdominalen Venen mit Ersatz, sonstige
38.38.11 ↔	Resektion der A. profunda femoris mit Anastomose	38.47.19 ↔	Resektion von tiefen abdominalen Venen mit Ersatz, sonstige
38.38.12 ↔	Resektion der A. poplitea mit Anastomose	38.47.99 ↔	Resektion von abdominalen Venen mit Ersatz, sonstige
38.38.99 ↔	Resektion von Arterien der unteren Extremität mit Anastomose, sonstige	38.47.99 ↔	Resektion von abdominalen Venen mit Ersatz, sonstige
38.41 ↔	Resektion von intrakraniellen Blutgefäßen mit Ersatz	38.48.00 ↔	Resektion von Arterien der unteren Extremität mit Ersatz, n.n.bez.
38.42 ↔	Resektion von anderen Blutgefäßen an Kopf und Hals mit Ersatz	38.48.10 ↔	Resektion der A. femoralis mit Ersatz (communis) (superficialis)
38.43.00 ↔	Resektion von Blutgefäßen der oberen Extremität mit Ersatz, n.n.bez.	38.48.11 ↔	Resektion der A. profunda femoris mit Ersatz
38.43.10 ↔	Resektion von Arterien der oberen Extremität mit Ersatz	38.48.12 ↔	Resektion der A. poplitea mit Ersatz
38.43.11 ↔	Resektion der A. axillaris mit Ersatz	38.48.13 ↔	Resektion von Arterien des Unterschenkels mit Ersatz
38.43.20 ↔	Resektion von Venen der oberen Extremität mit Ersatz, n.n.bez.	38.48.99 ↔	Resektion von Arterien der unteren Extremität mit Ersatz, sonstige
38.43.21 ↔	Resektion der V. axillaris mit Ersatz	38.61 ↔	Sonstige Exzision von intrakraniellen Gefäßen
		38.64.00 ↔	Sonstige Exzision der Aorta, n.n.bez.

38.64.00 ↔ Sonstige Exzision der Aorta, n.n.bez.	38.82.00 ↔ Sonstiger chirurgischer Verschluss von Gefässen am Kopf und Hals, n.n.bez.
38.64.10 ↔ Sonstige Exzision der thorakalen Aorta	38.82.10 ↔ Sonstiger chirurgischer Verschluss von extrakraniellen Arterien an Kopf und Hals
38.64.10 ↔ Sonstige Exzision der thorakalen Aorta	38.82.20 ↔ Sonstiger chirurgischer Verschluss von extrakraniellen Venen an Kopf und Hals, n.n.bez.
38.64.20 ↔ Sonstige Exzision der Aorta abdominalis	38.82.21 ↔ Sonstiger chirurgischer Verschluss der V. jugularis
38.64.20 ↔ Sonstige Exzision der Aorta abdominalis	38.82.22 ↔ Sonstiger chirurgischer Verschluss von sonstigen tiefen extrakraniellen Venen an Kopf und Hals
38.64.99 ↔ Sonstige Exzision der Aorta, sonstige	38.82.29 ↔ Sonstiger chirurgischer Verschluss von extrakraniellen Venen an Kopf und Hals, sonstige
38.64.99 ↔ Sonstige Exzision der Aorta, sonstige	38.82.99 ↔ Sonstiger chirurgischer Verschluss von Gefässen am Kopf und Hals, sonstige
38.65.10 ↔ Sonstige Exzision von thorakalen Arterien	38.83.11 ↔ Sonstiger chirurgischer Verschluss von Arterien der Hand
38.65.10 ↔ Sonstige Exzision von thorakalen Arterien	38.83.19 ↔ Sonstiger chirurgischer Verschluss von sonstigen Arterien der oberen Extremität
38.65.20 ↔ Sonstige Exzision von thorakalen Venen, n.n.bez.	38.83.21 ↔ Sonstiger chirurgischer Verschluss von tiefen Venen der oberen Extremität
38.65.20 ↔ Sonstige Exzision von thorakalen Venen, n.n.bez.	38.84.00 ↔ Sonstiger chirurgischer Verschluss der Aorta, n.n.bez.
38.65.21 ↔ Sonstige Exzision der V. cava superior	38.84.10 ↔ Sonstiger chirurgischer Verschluss der thorakalen Aorta
38.65.21 ↔ Sonstige Exzision der V. cava superior	38.84.20 ↔ Sonstiger chirurgischer Verschluss der Aorta abdominalis
38.65.22 ↔ Sonstige Exzision von sonstigen tiefen thorakalen Venen	38.84.31 ↔ Ligatur des Ductus arteriosus apertus
38.65.22 ↔ Sonstige Exzision von sonstigen tiefen thorakalen Venen	38.84.99 ↔ Sonstiger chirurgischer Verschluss der Aorta, sonstige
38.65.29 ↔ Sonstige Exzision von thorakalen Venen, sonstige	38.85.00 ↔ Sonstiger chirurgischer Verschluss von anderen thorakalen Gefässen, n.n.bez.
38.65.29 ↔ Sonstige Exzision von thorakalen Venen, sonstige	38.85.00 ↔ Sonstiger chirurgischer Verschluss von anderen thorakalen Gefässen, n.n.bez.
38.65.99 ↔ Sonstige Exzision von thorakalen Gefässen, sonstige	38.85.11 ↔ Sonstiger chirurgischer Verschluss der A. subclavia
38.65.99 ↔ Sonstige Exzision von thorakalen Gefässen, sonstige	38.85.11 ↔ Sonstiger chirurgischer Verschluss der A. subclavia
38.66.00 ↔ Sonstige Exzision von abdominalen Arterien, n.n.bez.	38.85.12 ↔ Sonstiger chirurgischer Verschluss der A. pulmonalis
38.66.10 ↔ Sonstige Exzision von viszeralen Arterien, n.n.bez.	38.85.12 ↔ Sonstiger chirurgischer Verschluss der A. pulmonalis
38.66.11 ↔ Sonstige Exzision des Truncus coeliacus	38.85.13 ↔ Sonstiger chirurgischer Verschluss des Truncus brachiocephalicus
38.66.12 ↔ Sonstige Exzision der A. gastrica	38.85.13 ↔ Sonstiger chirurgischer Verschluss des Truncus brachiocephalicus
38.66.13 ↔ Sonstige Exzision der A. hepatica	38.85.21 ↔ Sonstiger chirurgischer Verschluss der V. cava superior
38.66.14 ↔ Sonstige Exzision der A. lienalis	38.85.21 ↔ Sonstiger chirurgischer Verschluss der V. cava superior
38.66.15 ↔ Sonstige Exzision der A. renalis	38.85.22 ↔ Sonstiger chirurgischer Verschluss der V. pulmonalis
38.66.16 ↔ Sonstige Exzision der A. mesenterialis	38.85.22 ↔ Sonstiger chirurgischer Verschluss der V. pulmonalis
38.66.17 ↔ Sonstige Exzision der A. lumbalis	38.85.23 ↔ Sonstiger chirurgischer Verschluss der V. subclavia
38.66.18 ↔ Sonstige Exzision der A. iliaca	38.85.99 ↔ Sonstiger chirurgischer Verschluss von anderen thorakalen Gefässen, sonstige
38.66.19 ↔ Sonstige Exzision viszeraler Arterien, sonstige	38.85.99 ↔ Sonstiger chirurgischer Verschluss von anderen thorakalen Gefässen, sonstige
38.66.99 ↔ Sonstige Exzision abdominaler Arterien, sonstige	38.86.00 ↔ Sonstiger chirurgischer Verschluss von abdominalen Arterien, n.n.bez.
38.67.00 ↔ Sonstige Exzision von abdominalen Venen, n.n.bez.	38.86.10 ↔ Sonstiger chirurgischer Verschluss von viszeralen Arterien, n.n.bez.
38.67.10 ↔ Sonstige Exzision von tiefen abdominalen Venen, n.n.bez.	38.86.11 ↔ Sonstiger chirurgischer Verschluss des Truncus coeliacus
38.67.11 ↔ Sonstige Exzision der V. cava inferior	38.86.12 ↔ Sonstiger chirurgischer Verschluss der A. gastrica
38.67.12 ↔ Sonstige Exzision der V. iliaca	38.86.13 ↔ Sonstiger chirurgischer Verschluss der A. hepatica
38.67.19 ↔ Sonstige Exzision von tiefen abdominalen Venen, sonstige	38.86.14 ↔ Sonstiger chirurgischer Verschluss der A. lienalis
38.67.99 ↔ Sonstige Exzision von abdominalen Venen, sonstige	38.86.15 ↔ Sonstiger chirurgischer Verschluss der A. renalis
38.68.00 ↔ Sonstige Exzision von Arterien der unteren Extremität, n.n.bez.	38.86.16 ↔ Sonstiger chirurgischer Verschluss der A. mesenterialis
38.68.10 ↔ Sonstige Exzision von Arterien des Oberschenkels	38.86.17 ↔ Sonstiger chirurgischer Verschluss der A. iliaca
38.68.20 ↔ Sonstige Exzision von Arterien des Unterschenkels und des Fusses	38.86.19 ↔ Sonstiger chirurgischer Verschluss von viszeralen Arterien, sonstige
38.68.99 ↔ Sonstige Exzision von Arterien der unteren Extremität, sonstige	38.86.99 ↔ Sonstiger chirurgischer Verschluss von abdominalen Arterien, sonstige
38.7x.10 ↔ Unterbrechung der Vena cava, offen chirurgisch, n.n.bez.	38.87.00 ↔ Sonstiger chirurgischer Verschluss von abdominalen Venen, n.n.bez.
38.7x.10 ↔ Unterbrechung der Vena cava, offen chirurgisch, n.n.bez.	
38.7x.11 ↔ Einsetzen eines Antiembolie-Schirmes in die Vena cava, offen chirurgisch	
38.7x.11 ↔ Einsetzen eines Antiembolie-Schirmes in die Vena cava, offen chirurgisch	
38.7x.12 ↔ Entfernung eines Antiembolie-Schirmes in der Vena cava, offen chirurgisch	
38.7x.12 ↔ Entfernung eines Antiembolie-Schirmes in der Vena cava, offen chirurgisch	
38.7x.13 ↔ Ligatur oder Plikatur der Vena cava, offen chirurgisch	
38.7x.13 ↔ Ligatur oder Plikatur der Vena cava, offen chirurgisch	
38.7x.19 ↔ Unterbrechung der Vena cava, offen chirurgisch, sonstige	
38.7x.19 ↔ Unterbrechung der Vena cava, offen chirurgisch, sonstige	
38.81 ↔ Sonstiger chirurgischer Verschluss von intrakraniellen Gefässen	



38.87.10 ↔	Sonstiger chirurgischer Verschluss von tiefen abdominalen Venen, n.n.bez.	39.11.22 ↔	Revision portosystemischer Shunt, Einsatz von Stenteinlage
38.87.11 ↔	Sonstiger chirurgischer Verschluss der V. cava inferior	39.11.23 ↔	Revision portosystemischer Shunt, Einsatz von perkutaner Thrombektomie und Thrombolyse
38.87.12 ↔	Sonstiger chirurgischer Verschluss der V. iliaca communis und V. iliaca interna	39.11.23 ↔	Revision portosystemischer Shunt, Einsatz von perkutaner Thrombektomie und Thrombolyse
38.87.19 ↔	Sonstiger chirurgischer Verschluss von tiefen abdominalen Venen, sonstige	39.11.24 ↔	Revision portosystemischer Shunt, Durchführung von perkutaner Verkleinerung eines bestehenden portosystemischen Shunts
38.87.99 ↔	Sonstiger chirurgischer Verschluss von abdominalen Venen, sonstige	39.11.24 ↔	Revision portosystemischer Shunt, Durchführung von perkutaner Verkleinerung eines bestehenden portosystemischen Shunts
39.0x.00 ↔	Shunt einer systemischen Arterie zur Pulmonalarterie, n.n.bez.	39.11.99 ↔	Anlage und Revision portosystemischer Shunt, TIPSS, sonstige
39.0x.00 ↔	Shunt einer systemischen Arterie zur Pulmonalarterie, n.n.bez.	39.11.99 ↔	Anlage und Revision portosystemischer Shunt, TIPSS, sonstige
39.0x.10 ↔	Anastomose zwischen A. subclavia und A. pulmonalis (Blalock-Taussig)	39.19 ↔	Intra-abdominaler venöser Shunt, sonstige
39.0x.10 ↔	Anastomose zwischen A. subclavia und A. pulmonalis (Blalock-Taussig)	39.19 ↔	Intra-abdominaler venöser Shunt, sonstige
39.0x.11 ↔	Anastomose zwischen Aorta und A. pulmonalis dextra (Waterston-Cooley)	39.21.00 ↔	Anastomose von der V. cava zur A. pulmonalis, n.n.bez.
39.0x.11 ↔	Anastomose zwischen Aorta und A. pulmonalis dextra (Waterston-Cooley)	39.21.10 ↔	Glenn-Operation an einem funktionell/morphologisch univentrikulären Herzen
39.0x.12 ↔	Anastomose zwischen Aorta descendens und A. pulmonalis sinistra (Potts-Smith)	39.21.99 ↔	Anastomose von der V. cava zur A. pulmonalis, sonstige
39.0x.12 ↔	Anastomose zwischen Aorta descendens und A. pulmonalis sinistra (Potts-Smith)	39.22.00 ↔	Bypass zwischen Aorta, A. subclavia und A. carotis, n.n.bez.
39.0x.13 ↔	Anastomose zwischen A. pulmonalis sinistra und A. pulmonalis dextra	39.22.10 ↔	Bypass an der A. carotis, n.n.bez.
39.0x.13 ↔	Anastomose zwischen A. pulmonalis sinistra und A. pulmonalis dextra	39.22.11 ↔	Bypass zwischen A. carotis und A. carotis
39.0x.20 ↔	Prothesenshunt zwischen A. pulmonalis und Aorta, zentral	39.22.12 ↔	Bypass zwischen A. carotis und A. vertebrales
39.0x.20 ↔	Prothesenshunt zwischen A. pulmonalis und Aorta, zentral	39.22.13 ↔	Bypass zwischen A. carotis und A. subclavia
39.0x.21 ↔	Prothesenshunt zwischen A. pulmonalis und Aorta, peripher	39.22.14 ↔	Bypass zwischen A. carotis und Aorta
39.0x.21 ↔	Prothesenshunt zwischen A. pulmonalis und Aorta, peripher	39.22.19 ↔	Bypass an der A. carotis, sonstige
39.0x.23 ↔	Pulmonalarterielles Banding	39.22.20 ↔	Bypass an der A. subclavia, n.n.bez.
39.0x.23 ↔	Pulmonalarterielles Banding	39.22.21 ↔	Bypass zwischen A. subclavia und Aorta
39.0x.24 ↔	Shunt einer systemischen Arterie zur Pulmonalarterie, Damus-Kay-Stansel-Operation	39.22.29 ↔	Bypass an der A. subclavia, sonstige
39.0x.24 ↔	Shunt einer systemischen Arterie zur Pulmonalarterie, Damus-Kay-Stansel-Operation	39.22.99 ↔	Bypass zwischen Aorta, A. subclavia und A. carotis, sonstige
39.0x.99 ↔	Shunt einer systemischen Arterie zur Pulmonalarterie, sonstige	39.23 ↔	Sonstiger intrathorakaler, vaskulärer Shunt oder Bypass
39.0x.99 ↔	Shunt einer systemischen Arterie zur Pulmonalarterie, sonstige	39.24 ↔	Aorto-renaler Bypass
39.10 ↔	Intra-abdominaler venöser Shunt, n.n.bez.	39.25.00 ↔	Aorto-iliaco-femorale Bypass, n.n.bez.
39.10 ↔	Intra-abdominaler venöser Shunt, n.n.bez.	39.25.10 ↔	Aorto-iliaco-femorale Bypass, aortal, n.n.bez.
39.11.00 ↔	Anlage und Revision portosystemischer Shunt, TIPSS, n.n.bez.	39.25.11 ↔	Aorto-iliakaler Bypass
39.11.00 ↔	Anlage und Revision portosystemischer Shunt, TIPSS, n.n.bez.	39.25.12 ↔	Aorto-femorale Bypass
39.11.11 ↔	Anlage portosystemischer Shunt, Einsatz von perkutaner (Ballon-)Angioplastie	39.25.13 ↔	Aorto-popliteale Bypass
39.11.11 ↔	Anlage portosystemischer Shunt, Einsatz von perkutaner (Ballon-)Angioplastie	39.25.14 ↔	Aorto-crurale Bypass
39.11.12 ↔	Anlage portosystemischer Shunt, Perkutane Thrombolyse und Thrombektomie	39.25.19 ↔	Aorto-iliaco-femorale Bypass, aortal, sonstige
39.11.12 ↔	Anlage portosystemischer Shunt, Perkutane Thrombolyse und Thrombektomie	39.25.20 ↔	Iliaco-femorale Bypass, n.n.bez.
39.11.13 ↔	Anlage portosystemischer Shunt, Einsatz von Stent	39.25.21 ↔	Ilio-iliakaler Bypass
39.11.13 ↔	Anlage portosystemischer Shunt, Einsatz von Stent	39.25.22 ↔	Ilio-femorale Bypass
39.11.21 ↔	Revision portosystemischer Shunt, perkutaner Verschluss	39.25.23 ↔	Ilio-popliteale Bypass
39.11.21 ↔	Revision portosystemischer Shunt, perkutaner Verschluss	39.25.24 ↔	Ilio-crurale Bypass
39.11.22 ↔	Revision portosystemischer Shunt, Einsatz von Stenteinlage	39.25.29 ↔	Iliaco-femorale Bypass, sonstige
		39.25.30 ↔	Obturator-Bypass (extraanatomisch)
		39.25.99 ↔	Aorto-iliaco-femorale Bypass, sonstige
		39.26.00 ↔	Sonstiger intra-abdominaler Gefäß-Shunt oder -Bypass, n.n.bez.
		39.26.10 ↔	Sonstiger intra-abdominaler Gefäß-Shunt oder -Bypass, Viszeralarterien
		39.26.11 ↔	Sonstiger intra-abdominaler Gefäß-Shunt oder -Bypass, Aorta
		39.26.12 ↔	Sonstiger intra-abdominaler Gefäß-Shunt oder -Bypass, A. renalis
		39.26.19 ↔	Sonstiger intra-abdominaler Gefäß-Shunt oder -Bypass, sonstige Viszeralarterien
		39.26.99 ↔	Sonstiger intra-abdominaler Gefäß-Shunt oder -Bypass, sonstige
		39.29.00 ↔	Sonstiger (peripherer) Gefäß-Shunt oder -Bypass, n.n.bez.
		39.29.10 ↔	Gefäß-Shunt oder Bypass an Arterien der unteren Extremität, n.n.bez.

39.29.11 ↔	Femorofemorale Gefäß-Shunt oder -Bypass	39.50.20 ↔	Angioplastik Blade- Laserangioplastie an sonstigem(n) Nicht-Herzkranzgefäß(en)
39.29.12 ↔	Femoropoplitealer Gefäß-Shunt oder -Bypass	39.50.21 ↔	Angioplastik Thrombektomie an sonstigem(n) Nicht-Herzkranzgefäß(en)
39.29.13 ↔	Femorocruraler Gefäß-Shunt oder -Bypass	39.50.99 ↔	Angioplastik oder Atherektomie an sonstigem(n) Nicht-Herzkranzgefäß(en), sonstige
39.29.14 ↔	Femoropedaler Gefäß-Shunt oder -Bypass	39.51.00 ↔	Aneurysma-Clipping, n.n.bez.
39.29.15 ↔	Popliteocruraler und popliteopedaler Gefäß-Shunt oder -Bypass	39.51.11 ↔	Aneurysma-Clipping intrakraniell
39.29.16 ↔	Gefäß-Shunt oder Bypass an Arterien des Unterschenkels und des Fusses	39.51.99 ↔	Aneurysma-Clipping, sonstige
39.29.19 ↔	Gefäß-Shunt oder Bypass an Arterien der unteren Extremität, sonstige	39.52.00 ↔	Sonstige Korrektur eines Aneurysmas, n.n.bez.
39.29.20 ↔	Gefäß-Shunt oder Bypass an Arterien der oberen Extremität	39.52.10 ↔	Sonstige Korrektur eines Aneurysmas von Blutgefäßen an Kopf und Hals, n.n.bez.
39.29.30 ↔	Sonstiger (peripherer) Gefäß-Shunt oder -Bypass, extraanatomisch, n.n.bez.	39.52.11 ↔	Sonstige Korrektur eines Aneurysmas von intrakraniellen Blutgefäßen
39.29.31 ↔	Subclaviafemorale Gefäß-Shunt oder Bypass	39.52.19 ↔	Sonstige Korrektur eines Aneurysmas von Blutgefäßen an Kopf und Hals, sonstige
39.29.32 ↔	Axillofemorale Gefäß-Shunt oder Bypass	39.52.20 ↔	Sonstige Korrektur eines Aneurysmas der Aorta, n.n.bez.
39.29.33 ↔	Femorofemorale Cross-over-Bypass	39.52.21 ↔	Sonstige offen chirurgische Korrektur eines Aneurysmas der Aorta ascendens, des Aortenbogens und der thorakalen Aorta
39.29.39 ↔	Sonstiger (peripherer) Gefäß-Shunt oder -Bypass, extraanatomisch, sonstige	39.52.22 ↔	Sonstige offen chirurgische Korrektur eines Aneurysmas der Aorta abdominalis
39.29.40 ↔	Gefäß-Shunt oder -Bypass an Venen	39.52.29 ↔	Sonstige Korrektur eines Aneurysmas der Aorta, sonstige
39.29.80 ↔	Temporärer intraoperativer Shunt, n.n.bez.	39.53 ↔	Verschluss einer arteriovenösen Fistel
39.29.81 ↔	Temporärer intraoperativer Shunt, arterioarteriell	39.54.00 ↔	Re-entry Operation, n.n.bez.
39.29.82 ↔	Temporärer intraoperativer Shunt, arteriovenös	39.54.10 ↔	Re-entry Operation, thorakale Aorta
39.29.89 ↔	Temporärer intraoperativer Shunt, sonstige	39.54.20 ↔	Re-entry Operation, Aorta abdominalis
39.29.99 ↔	Sonstiger (peripherer) Gefäß-Shunt oder -Bypass, sonstige	39.54.99 ↔	Re-entry Operation, sonstige
39.31.10 ↔	Naht einer Arterie an Kopf und Hals, n.n.bez.	39.55 ↔	Reimplantation eines abrierenden Nierengefäßes
39.31.11 ↔	Naht einer intrakraniellen Arterie	39.56.00 ↔	Plastische Rekonstruktion eines Blutgefäßes mit Gewebe-Patch, n.n.bez.
39.31.19 ↔	Naht einer Arterie an Kopf und Hals, sonstige	39.56.10 ↔	Plastische Rekonstruktion von Gefäßen an Kopf und Hals mit Gewebe-Patch, n.n.bez.
39.31.20 ↔	Naht einer Arterie des Oberarms, n.n.bez.	39.56.11 ↔	Plastische Rekonstruktion von intrakraniellen Gefäßen mit Gewebe-Patch
39.31.21 ↔	Naht der A. axillaris	39.56.12 ↔	Plastische Rekonstruktion der V. jugularis mit Gewebe-Patch
39.31.22 ↔	Naht der A. brachialis	39.56.19 ↔	Plastische Rekonstruktion von Gefäßen an Kopf und Hals mit Gewebe-Patch, sonstige
39.31.29 ↔	Naht einer Arterie des Oberarms, sonstige	39.56.20 ↔	Plastische Rekonstruktion von Gefäßen der oberen Extremität mit Gewebe-Patch, n.n.bez.
39.31.30 ↔	Naht einer Arterie des Unterarms	39.56.21 ↔	Plastische Rekonstruktion von Arterien der oberen Extremität mit Gewebe-Patch
39.31.40 ↔	Naht einer Arterie der Hand	39.56.22 ↔	Plastische Rekonstruktion der V. subclavia, V. axillaris und V. brachiocephalica mit Gewebe-Patch
39.31.50 ↔	Naht einer Arterie der unteren Extremität	39.56.23 ↔	Plastische Rekonstruktion von sonstigen tiefen Venen der oberen Extremitäten mit Gewebe-Patch
39.31.60 ↔	Naht der Aorta, n.n.bez.	39.56.29 ↔	Plastische Rekonstruktion von Gefäßen der oberen Extremität mit Gewebe-Patch, sonstige
39.31.61 ↔	Naht der thorakalen Aorta	39.56.30 ↔	Plastische Rekonstruktion von thorakalen Gefäßen mit Gewebe-Patch, n.n.bez.
39.31.62 ↔	Naht der abdominalen Aorta	39.56.31 ↔	Plastische Rekonstruktion der thorakalen Aorta mit Gewebe-Patch
39.31.69 ↔	Naht der Aorta, sonstige	39.56.32 ↔	Plastische Rekonstruktion der V. pulmonalis mit Gewebe-Patch
39.31.70 ↔	Naht von sonstigen thorakalen Arterien, n.n.bez.	39.56.33 ↔	Plastische Rekonstruktion der V. cava superior mit Gewebe-Patch
39.31.71 ↔	Naht der A. pulmonalis	39.56.39 ↔	Plastische Rekonstruktion von thorakalen Gefäßen mit Gewebe-Patch, sonstige
39.31.72 ↔	Naht des Truncus brachiocephalicus	39.56.40 ↔	Plastische Rekonstruktion abdominalen Arterien mit Gewebe-Patch, n.n.bez.
39.31.73 ↔	Naht der A. subclavia	39.56.41 ↔	Plastische Rekonstruktion der abdominalen Aorta mit Gewebe-Patch
39.31.79 ↔	Naht von thorakalen Arterien, sonstige	39.56.42 ↔	Plastische Rekonstruktion des Truncus coeliacus mit Gewebe-Patch
39.31.80 ↔	Naht von abdominalen Arterien, n.n.bez.	39.56.43 ↔	Plastische Rekonstruktion der A. gastrica mit Gewebe-Patch
39.31.81 ↔	Naht des Truncus coeliacus	39.56.44 ↔	Plastische Rekonstruktion der A. hepatica mit Gewebe-Patch
39.31.82 ↔	Naht der A. gastrica		
39.31.83 ↔	Naht der A. hepatica		
39.31.84 ↔	Naht der A. lienalis		
39.31.85 ↔	Naht der A. renalis		
39.31.86 ↔	Naht der A. mesenterialis		
39.31.87 ↔	Naht der A. lumbalis		
39.31.88 ↔	Naht der A. iliaca		
39.31.89 ↔	Naht von abdominalen Arterien, sonstige		
39.49.10 ↔	Revision einer Gefäßanastomose		
39.50.00 ↔	Angioplastik oder Atherektomie an sonstigem(n) Nicht-Herzkranzgefäß(en), n.n.bez.		
39.50.10 ↔	Angioplastik oder Atherektomie an sonstigem(n) Nicht-Herzkranzgefäß(en) mit Ballon, n.n.bez.		
39.50.11 ↔	Angioplastik oder Atherektomie an sonstigem(n) Nicht-Herzkranzgefäß(en) mit einfacher Ballon		
39.50.12 ↔	Angioplastik oder Atherektomie an sonstigem(n) Nicht-Herzkranzgefäß(en) mit cutting Ballon		
39.50.13 ↔	Angioplastik oder Atherektomie an sonstigem(n) Nicht-Herzkranzgefäß(en) mit Kryoplastie-Ballon		
39.50.14 ↔	Angioplastik oder Atherektomie an sonstigem(n) Nicht-Herzkranzgefäß(en) mit Drug eluting Ballon		
39.50.19 ↔	Angioplastik oder Atherektomie an sonstigem(n) Nicht-Herzkranzgefäß(en) mit sonstiger Ballon		

- 39.56.45 ↔ Plastische Rekonstruktion der A. lienalis mit Gewebe-Patch
- 39.56.46 ↔ Plastische Rekonstruktion der A. renalis mit Gewebe-Patch
- 39.56.47 ↔ Plastische Rekonstruktion der A. mesenterica mit Gewebe-Patch
- 39.56.48 ↔ Plastische Rekonstruktion der A. iliaca mit Gewebe-Patch
- 39.56.49 ↔ Plastische Rekonstruktion abdominaler Arterien mit Gewebe-Patch, sonstige
- 39.56.50 ↔ Plastische Rekonstruktion abdominaler Venen mit Gewebe-Patch, n.n.bez.
- 39.56.51 ↔ Plastische Rekonstruktion der V. cava inferior mit Gewebe-Patch
- 39.56.52 ↔ Plastische Rekonstruktion der V. iliaca mit Gewebe-Patch
- 39.56.59 ↔ Plastische Rekonstruktion abdominaler Venen mit Gewebe-Patch, sonstige
- 39.56.60 ↔ Plastische Rekonstruktion von Gefässen der unteren Extremität mit Gewebe-Patch, n.n.bez.
- 39.56.61 ↔ Plastische Rekonstruktion von Arterien der unteren Extremität mit Gewebe-Patch
- 39.56.62 ↔ Plastische Rekonstruktion der V. femoralis und V. poplitea mit Gewebe-Patch
- 39.56.63 ↔ Plastische Rekonstruktion von sonstigen tiefen Venen der unteren Extremitäten mit Gewebe-Patch
- 39.56.64 ↔ Plastische Rekonstruktion von oberflächlichen Venen des Oberschenkels mit Gewebe-Patch
- 39.56.69 ↔ Plastische Rekonstruktion von Gefässen der unteren Extremität mit Gewebe-Patch, sonstige
- 39.56.99 ↔ Plastische Rekonstruktion eines Blutgefässes mit Gewebe-Patch, sonstige
- 39.57.00 ↔ Plastische Rekonstruktion mit synthetischem Patch Graft, n.n.bez.
- 39.57.10 ↔ Plastische Rekonstruktion von Gefässen an Kopf und Hals mit synthetischem Patch Graft, n.n.bez.
- 39.57.11 ↔ Plastische Rekonstruktion von intrakraniellen Gefässen mit synthetischem Patch Graft
- 39.57.12 ↔ Plastische Rekonstruktion von extrakraniellen Arterien an Kopf und Hals mit synthetischem Patch Graft
- 39.57.13 ↔ Plastische Rekonstruktion der V. jugularis mit synthetischem Patch Graft
- 39.57.19 ↔ Plastische Rekonstruktion von Gefässen an Kopf und Hals mit synthetischem Patch Graft, sonstige
- 39.57.20 ↔ Plastische Rekonstruktion von Gefässen der oberen Extremität mit synthetischem Patch Graft, n.n.bez.
- 39.57.21 ↔ Plastische Rekonstruktion von Arterien der oberen Extremität mit synthetischem Patch Graft
- 39.57.22 ↔ Plastische Rekonstruktion der V. subclavia, V. axillaris und V. brachiocephalica mit synthetischem Patch Graft
- 39.57.23 ↔ Plastische Rekonstruktion von sonstigen tiefen Venen der oberen Extremitäten mit synthetischem Patch Graft
- 39.57.29 ↔ Plastische Rekonstruktion von Gefässen der oberen Extremität mit synthetischem Patch Graft, sonstige
- 39.57.30 ↔ Plastische Rekonstruktion von thorakalen Gefässen mit synthetischem Patch Graft, n.n.bez.
- 39.57.31 ↔ Plastische Rekonstruktion der thorakalen Aorta mit synthetischem Patch Graft
- 39.57.32 ↔ Plastische Rekonstruktion der V. pulmonalis mit synthetischem Patch Graft
- 39.57.33 ↔ Plastische Rekonstruktion der V. cava superior mit synthetischem Patch Graft
- 39.57.39 ↔ Plastische Rekonstruktion von thorakalen Gefässen mit synthetischem Patch Graft, sonstige
- 39.57.40 ↔ Plastische Rekonstruktion abdominaler Arterien mit synthetischem Patch Graft, n.n.bez.
- 39.57.41 ↔ Plastische Rekonstruktion der abdominalen Aorta mit synthetischem Patch Graft
- 39.57.42 ↔ Plastische Rekonstruktion des Truncus coeliacus mit synthetischem Patch Graft
- 39.57.43 ↔ Plastische Rekonstruktion der A. gastrica mit synthetischem Patch Graft
- 39.57.44 ↔ Plastische Rekonstruktion der A. hepatica mit synthetischem Patch Graft
- 39.57.45 ↔ Plastische Rekonstruktion der A. lienalis mit synthetischem Patch Graft
- 39.57.46 ↔ Plastische Rekonstruktion der A. renalis mit synthetischem Patch Graft
- 39.57.47 ↔ Plastische Rekonstruktion der A. mesenterica mit synthetischem Patch Graft
- 39.57.48 ↔ Plastische Rekonstruktion der A. iliaca mit synthetischem Patch Graft
- 39.57.49 ↔ Plastische Rekonstruktion abdominaler Arterien mit synthetischem Patch Graft, sonstige
- 39.57.50 ↔ Plastische Rekonstruktion abdominaler Venen mit synthetischem Patch Graft, n.n.bez.
- 39.57.51 ↔ Plastische Rekonstruktion der V. cava inferior mit synthetischem Patch Graft
- 39.57.52 ↔ Plastische Rekonstruktion der V. iliaca mit synthetischem Patch Graft
- 39.57.59 ↔ Plastische Rekonstruktion abdominaler Venen mit synthetischem Patch Graft, sonstige
- 39.57.60 ↔ Plastische Rekonstruktion von Gefässen der unteren Extremität mit synthetischem Patch Graft, n.n.bez.
- 39.57.61 ↔ Plastische Rekonstruktion von Arterien der unteren Extremität mit synthetischem Patch Graft
- 39.57.62 ↔ Plastische Rekonstruktion der V. femoralis und V. poplitea mit synthetischem Patch Graft
- 39.57.63 ↔ Plastische Rekonstruktion von sonstigen tiefen Venen der unteren Extremitäten mit synthetischem Patch Graft
- 39.57.64 ↔ Plastische Rekonstruktion von oberflächlichen Venen des Oberschenkels mit synthetischem Patch Graft
- 39.57.69 ↔ Plastische Rekonstruktion von Gefässen der unteren Extremität mit synthetischem Patch Graft, sonstige
- 39.57.99 ↔ Plastische Rekonstruktion mit synthetischem Patch Graft, sonstige
- 39.58 ↔ Plastische Rekonstruktion eines Blutgefässes mit Patch Graft n.n.bez.
- 39.59.10 ↔ Transposition von Arterien, n.n.bez.
- 39.59.30 ↔ Sonstige plastische Rekonstruktion von Gefässen an Kopf und Hals, n.n.bez.
- 39.59.31 ↔ Sonstige plastische Rekonstruktion eines intrakraniellen Gefässes
- 39.59.32 ↔ Sonstige plastische Rekonstruktion der extrakraniellen A. vertebralis
- 39.59.33 ↔ Sonstige plastische Rekonstruktion von extrakraniellen Arterien an Kopf und Hals, sonstige
- 39.59.34 ↔ Sonstige plastische Rekonstruktion der V. jugularis
- 39.59.39 ↔ Sonstige plastische Rekonstruktion von Gefässen an Kopf und Hals, sonstige
- 39.59.40 ↔ Sonstige plastische Rekonstruktion von Gefässen der oberen Extremität, n.n.bez.
- 39.59.41 ↔ Sonstige plastische Rekonstruktion von Arterien der oberen Extremität
- 39.59.42 ↔ Sonstige plastische Rekonstruktion der V. subclavia, V. axillaris und V. brachiocephalica
- 39.59.48 ↔ Sonstige plastische Rekonstruktion von sonstigen tiefen Venen der oberen Extremität
- 39.59.49 ↔ Sonstige plastische Rekonstruktion von Gefässen der oberen Extremität, sonstige
- 39.59.50 ↔ Sonstige plastische Rekonstruktion von thorakalen Gefässen, n.n.bez.
- 39.59.51 ↔ Sonstige plastische Rekonstruktion der thorakalen Aorta
- 39.59.52 ↔ Sonstige plastische Rekonstruktion der A. pulmonalis
- 39.59.53 ↔ Sonstige plastische Rekonstruktion von thorakalen Arterien, sonstige

39.59.54 ↔ Sonstige plastische Rekonstruktion der V. pulmonalis	39.72.32 ↔ Perkutan-transluminale Embolisation einer Gefäßmissbildung durch Mikrokatheter, Verwendung von zwei Mikrokathetern
39.59.55 ↔ Sonstige plastische Rekonstruktion der V. cava superior	39.72.33 ↔ Perkutan-transluminale Embolisation einer Gefäßmissbildung durch Mikrokatheter, Verwendung von drei Mikrokathetern
39.59.59 ↔ Sonstige plastische Rekonstruktion von thorakalen Gefässen, sonstige	39.72.34 ↔ Perkutan-transluminale Embolisation einer Gefäßmissbildung durch Mikrokatheter, Verwendung von vier Mikrokathetern
39.59.60 ↔ Sonstige plastische Rekonstruktion von abdominalen Arterien, n.n.bez.	39.72.35 ↔ Perkutan-transluminale Embolisation einer Gefäßmissbildung durch Mikrokatheter, Verwendung von fünf Mikrokathetern
39.59.61 ↔ Sonstige plastische Rekonstruktion der abdominalen Aorta	39.72.36 ↔ Perkutan-transluminale Embolisation einer Gefäßmissbildung durch Mikrokatheter, Verwendung von 6 und mehr Mikrokathetern
39.59.62 ↔ Sonstige plastische Rekonstruktion des Truncus coeliacus	39.72.99 ↔ Endovaskuläre plastische Rekonstruktion oder Okklusion von Gefässen am Kopf und Hals, sonstige
39.59.63 ↔ Sonstige plastische Rekonstruktion der A. gastrica	39.75.01 ↔ Perkutan-transluminale Gefäßintervention, sonstige Gefässe, Fremdkörperentfernung mit Bergekatheter, Körbchenkatheter, etc.
39.59.64 ↔ Sonstige plastische Rekonstruktion A. hepatica	39.75.10 ↔ Perkutan-transluminale Gefäßintervention, sonstige Gefässe, Kathetersysteme zu Rekanalisation von Totalverschlüssen
39.59.65 ↔ Sonstige plastische Rekonstruktion der A. lienalis	39.75.12 ↔ Perkutan-transluminale Gefäßintervention, sonstige Gefässe, Laserangioplastie
39.59.66 ↔ Sonstige plastische Rekonstruktion der A. renalis	39.75.13 ↔ Perkutan-transluminale Gefäßintervention, sonstige Gefässe, Anti-Embolie-System (periphere oder viszerale Gefässe)
39.59.67 ↔ Sonstige plastische Rekonstruktion der A. mesenterica	39.75.14 ↔ Perkutan-transluminale Gefäßintervention, sonstige Gefässe, Atherektomie
39.59.68 ↔ Sonstige plastische Rekonstruktion der A. iliaca	39.75.15 ↔ Perkutan-transluminale Gefäßintervention, sonstige Gefässe, selektive Thrombolysen
39.59.69 ↔ Sonstige plastische Rekonstruktion von abdominalen Arterien, sonstige	39.75.16 ↔ Perkutan-transluminale Gefäßintervention sonstige Gefässe, selektive Thrombolysen, ultraschallunterstützt
39.59.70 ↔ Sonstige plastische Rekonstruktion von abdominalen Venen, n.n.bez.	39.76.00 ↔ Perkutane transluminale endovaskuläre Intervention an präzerebralem(en) (extrakraniell(en)) Gefäss(en), n.n.bez.
39.59.71 ↔ Sonstige plastische Rekonstruktion der V. cava inferior	39.76.10 ↔ Perkutane Ballonangioplastie an präzerebralem(en) (extrakraniell(en)) Gefäss(en)
39.59.72 ↔ Sonstige plastische Rekonstruktion der V. iliaca	39.76.20 ↔ Perkutane Bladeangioplastie an präzerebralem(en) (extrakraniell(en)) Gefäss(en)
39.59.79 ↔ Sonstige plastische Rekonstruktion von abdominalen Venen, sonstige	39.76.30 ↔ Perkutane Laserangioplastie an präzerebralem(en) (extrakraniell(en)) Gefäss(en)
39.59.80 ↔ Sonstige plastische Rekonstruktion von Gefässen der unteren Extremität, n.n.bez.	39.76.40 ↔ Perkutane Atherektomie an präzerebralem(en) (extrakraniell(en)) Gefäss(en)
39.59.81 ↔ Sonstige plastische Rekonstruktion von Arterien der unteren Extremität	39.76.50 ↔ Perkutane selektive Thrombolysen an extrakraniellen Gefässen des Kopfes und Halses
39.59.82 ↔ Sonstige plastische Rekonstruktion der V. femoralis	39.76.60 ↔ Perkutane Thrombektomie an präzerebralem(en) (extrakraniell(en)) Gefäss(en), n.n.bez.
39.59.83 ↔ Sonstige plastische Rekonstruktion der V. poplitea	39.76.62 ↔ Perkutane stentgestützte Thrombektomie an extrakraniellen Gefässen
39.59.88 ↔ Sonstige plastische Rekonstruktion von sonstigen tiefen Venen der unteren Extremität	39.76.69 ↔ Perkutane Thrombektomie an präzerebralem(en) (extrakraniell(en)) Gefäss(en), sonstige
39.59.89 ↔ Sonstige plastische Rekonstruktion von Gefässen der unteren Extremität, sonstige	39.76.70 ↔ Perkutane endovaskuläre Fremdkörperentfernung aus extrakraniellen Gefässen des Kopfes und Halses
39.59.90 ↔ Sonstige plastische Rekonstruktion eines Gefässes, Venenklappenplastik	39.76.99 ↔ Perkutane transluminale endovaskuläre Intervention an präzerebralem(en) (extrakraniell(en)) Gefäss(en), sonstige
39.72.00 ↔ Endovaskuläre plastische Rekonstruktion oder Okklusion von Gefässen am Kopf und Hals, n.n.bez.	39.77.00 ↔ Perkutane transluminale endovaskuläre Intervention an intrakraniell(en) Gefäss(en), n.n.bez.
39.72.10 ↔ Selektive Embolisation von intrakraniellen Gefässen, n.n.bez.	39.77.09 ↔ Perkutane transluminale endovaskuläre Intervention an intrakraniell(en) Gefäss(en), sonstige
39.72.11 ↔ Selektive Embolisation von intrakraniellen Gefässen mit Partikeln oder Metallspiralen	39.77.10 ↔ Perkutane Ballonangioplastie an intrakraniell(en) Gefäss(en)
39.72.12 ↔ Selektive Embolisation von intrakraniellen Gefässen mit embolisierenden Flüssigkeiten, ablösbaren Ballons oder Schirmen	39.77.20 ↔ Perkutane Bladeangioplastie an intrakraniell(en) Gefäss(en)
39.72.13 ↔ Selektive Embolisation von intrakraniellen Gefässen durch Flow-Diverter	39.77.30 ↔ Perkutane Laserangioplastie an intrakraniell(en) Gefäss(en)
39.72.14 ↔ Selektive Embolisation von intrakraniellen Gefässen mit adhäsivem Embolisat	39.77.40 ↔ Perkutane Atherektomie an intrakraniell(en) Gefäss(en)
39.72.19 ↔ Selektive Embolisation von intrakraniellen Gefässen, sonstige	
39.72.20 ↔ Selektive Embolisation von extrakraniellen Gefässen des Kopfes und des Halses, n.n.bez.	
39.72.21 ↔ Selektive Embolisation von extrakraniellen Gefässen des Kopfes und des Halses mit Partikeln oder Metallspiralen	
39.72.22 ↔ Selektive Embolisation von extrakraniellen Gefässen des Kopfes und des Halses mit embolisierenden Flüssigkeiten, ablösbaren Ballons oder Schirmen	
39.72.24 ↔ Selektive Embolisation von extrakraniellen Gefässen des Kopfes und des Halses mit adhäsivem Embolisat	
39.72.29 ↔ Selektive Embolisation von extrakraniellen Gefässen des Kopfes und des Halses, sonstige	
39.72.30 ↔ Perkutan-transluminale Embolisation einer Gefäßmissbildung durch Mikrokatheter, n.n.bez.	
39.72.31 ↔ Perkutan-transluminale Embolisation einer Gefäßmissbildung durch Mikrokatheter, Verwendung von einem Mikrokatheter	

39.77.50 ↔	Perkutane selektive Thrombolyse von intrakraniell(em)n Gefäss(en)	39.79.50 ↔	Selektive Embolisation mit Schirmen von sonstigen Gefässen, n.n.bez.
39.77.60 ↔	Perkutane Thrombektomie an intrakraniell(em)n Gefäss(en), n.n.bez.	39.79.51 ↔	Selektive Embolisation mit Schirmen von Gefässen der oberen Extremitäten
39.77.62 ↔	Perkutane stentgestützte Thrombektomie an intrakraniell(em)n Gefäss(en)	39.79.52 ↔	Selektive Embolisation mit Schirmen der Aorta
39.77.69 ↔	Perkutane Thrombektomie an intrakraniell(em)n Gefäss(en), sonstige	39.79.54 ↔	Selektive Embolisation mit Schirmen von thorakalen Gefässen
39.77.70 ↔	Perkutane endovaskuläre Fremdkörperentfernung aus intrakraniell(em)n Gefäss(en)	39.79.55 ↔	Selektive Embolisation mit Schirmen von viszerale(n) Gefässen
39.77.80 ↔	Perkutane transluminale intraarterielle Spasmolyse bei zerebrovaskulären Vasospasmen	39.79.56 ↔	Selektive Embolisation mit Schirmen von abdominalen Gefässen
39.79.11 ↔	Endovaskuläre Implantation eines Grafts an Viszeralgefässen	39.79.57 ↔	Selektive Embolisation mit Schirmen von Gefässen der unteren Extremitäten
39.79.12 ↔	Endovaskuläre Implantation eines Grafts an Gefässen des Beckens	39.79.58 ↔	Selektive Embolisation mit Schirmen von spinalen Gefässen
39.79.13 ↔	Endovaskuläre Implantation eines Grafts an abdominalen Gefässen	39.79.59 ↔	Selektive Embolisation mit Schirmen von sonstigen Gefässen, sonstige
39.79.14 ↔	Endovaskuläre Implantation eines Grafts an Gefässen des Beckens, Parallelgrafttechnik	39.79.60 ↔	Selektive Embolisation mit Partikeln von sonstigen Gefässen, n.n.bez.
39.79.19 ↔	Endovaskuläre Implantation eines Grafts an sonstigen Gefässen, sonstige	39.79.61 ↔	Selektive Embolisation mit Partikeln von Gefässen der oberen Extremitäten
39.79.21 ↔	Coil-Embolisation oder -Verschluss von Gefässen der oberen Extremitäten	39.79.62 ↔	Selektive Embolisation mit Partikeln der Aorta
39.79.22 ↔	Coil-Embolisation oder -Verschluss der Aorta	39.79.64 ↔	Selektive Embolisation mit Partikeln von thorakalen Gefässen
39.79.24 ↔	Coil-Embolisation oder -Verschluss von thorakalen Gefässen	39.79.65 ↔	Selektive Embolisation mit Partikeln von viszerale(n) Gefässen
39.79.25 ↔	Coil-Embolisation oder -Verschluss von viszerale(n) Gefässen	39.79.66 ↔	Selektive Embolisation mit Partikeln von abdominalen Gefässen
39.79.26 ↔	Coil-Embolisation oder -Verschluss von abdominalen Gefässen	39.79.67 ↔	Selektive Embolisation mit Partikeln von Gefässen der unteren Extremitäten
39.79.27 ↔	Coil-Embolisation oder -Verschluss von Gefässen der unteren Extremitäten	39.79.68 ↔	Selektive Embolisation mit Partikeln von spinalen Gefässen
39.79.28 ↔	Coil-Embolisation oder -Verschluss von spinalen Gefässen	39.79.69 ↔	Selektive Embolisation mit Partikeln von sonstigen Gefässen, sonstige
39.79.29 ↔	Coil-Embolisation oder -Verschluss von sonstigen Gefässen, sonstige	39.79.70 ↔	Kathetertechnischer Verschluss von Arterien mittels Laser, sonstigen Gefässen, n.n.bez.
39.79.30 ↔	Selektive Embolisation mit embolisierenden Flüssigkeiten von sonstigen Gefässen, n.n.bez.	39.79.71 ↔	Kathetertechnischer Verschluss mittels Laser, an Arterien der oberen Extremitäten
39.79.31 ↔	Selektive Embolisation mit embolisierenden Flüssigkeiten von Gefässen der oberen Extremitäten	39.79.72 ↔	Kathetertechnischer Verschluss mittels Laser, an der Aorta
39.79.32 ↔	Selektive Embolisation mit embolisierenden Flüssigkeiten der Aorta	39.79.74 ↔	Kathetertechnischer Verschluss mittels Laser, an thorakalen Gefässen
39.79.34 ↔	Selektive Embolisation mit embolisierenden Flüssigkeiten von thorakalen Gefässen	39.79.75 ↔	Kathetertechnischer Verschluss mittels Laser, an Gefässen der unteren Extremitäten
39.79.35 ↔	Selektive Embolisation mit embolisierenden Flüssigkeiten von viszerale(n) Gefässen	39.79.76 ↔	Kathetertechnischer Verschluss mittels Laser, an viszerale(n) Gefässen
39.79.36 ↔	Selektive Embolisation mit embolisierenden Flüssigkeiten von abdominalen Gefässen	39.79.77 ↔	Kathetertechnischer Verschluss mittels Laser, an abdominalen Gefässen
39.79.38 ↔	Selektive Embolisation mit embolisierenden Flüssigkeiten von spinalen Gefässen	39.79.79 ↔	Kathetertechnischer Verschluss von Arterien mittels Laser, sonstige Gefässe, sonstige
39.79.39 ↔	Selektive Embolisation mit embolisierenden Flüssigkeiten von sonstigen Gefässen, sonstige	39.79.80 ↔	Kathetertechnischer Verschluss von Arterien mittels Radiofrequenz, sonstige Gefässe, n.n.bez.
39.79.40 ↔	Selektive Embolisation mit ablösbaren Ballons von sonstigen Gefässen, n.n.bez.	39.79.81 ↔	Kathetertechnischer Verschluss mittels Radiofrequenz an Arterien der oberen Extremitäten
39.79.41 ↔	Selektive Embolisation mit ablösbaren Ballons von Gefässen der oberen Extremitäten	39.79.82 ↔	Kathetertechnischer Verschluss mittels Radiofrequenz an der Aorta
39.79.42 ↔	Selektive Embolisation mit ablösbaren Ballons der Aorta	39.79.84 ↔	Kathetertechnischer Verschluss mittels Radiofrequenz an thorakalen Gefässen
39.79.44 ↔	Selektive Embolisation mit ablösbaren Ballons von thorakalen Gefässen	39.79.85 ↔	Kathetertechnischer Verschluss mittels Radiofrequenz an Gefässen der unteren Extremitäten
39.79.45 ↔	Selektive Embolisation mit ablösbaren Ballons von viszerale(n) Gefässen	39.79.86 ↔	Kathetertechnischer Verschluss mittels Radiofrequenz an viszerale(n) Gefässen
39.79.46 ↔	Selektive Embolisation mit ablösbaren Ballons von abdominalen Gefässen	39.79.87 ↔	Kathetertechnischer Verschluss mittels Radiofrequenz an abdominalen Gefässen
39.79.47 ↔	Selektive Embolisation mit ablösbaren Ballons von spinalen Gefässen	39.79.89 ↔	Kathetertechnischer Verschluss mittels Radiofrequenz an sonstigen Gefässen, sonstige
39.79.48 ↔	Selektive Embolisation mit ablösbaren Ballons von Gefässen der unteren Extremitäten	39.8x.00 ↔	Operationen am Glomus caroticum, Sinus caroticus und anderen Paraganglien, n.n.bez.
39.79.49 ↔	Selektive Embolisation mit ablösbaren Ballons von sonstigen Gefässen, sonstige	39.8x.10 ↔	Exploration des Glomus caroticum und anderer Paraganglien

39.8x.11 ↔	Exzision des Glomus caroticum und anderer Paraganglien	39.90.17 ↔	Einsetzen von peripheren Gefässstent(s), Multilayerstents
39.8x.21 ↔	Revision ohne Ersatz eines Impulsgenerators zur Aktivierung des Baroreflexes	39.90.18 ↔	Einsetzen von peripheren venösen selbstexpandierenden Gefässstent(s)
39.8x.22 ↔	Entfernen eines Impulsgenerators zur Aktivierung des Baroreflexes	39.90.31 ↔	Einsetzen von überlangen bare Stent(s) (>10 cm) in nicht-kardiale Gefässe
39.8x.30 ↔	Implantation oder Ersetzen einer (von) Elektrode(n) zur Aktivierung des Baroreflexes	39.90.32 ↔	Einsetzen von überlangen covered Stent(s) (>10 cm) in nicht-kardiale Gefässe
39.8x.31 ↔	Revision ohne Ersatz einer (von) Elektrode(n) zur Aktivierung des Baroreflexes	39.90.33 ↔	Einsetzen von peripheren venösen überlangen selbstexpandierenden Gefässstent(s) (>10 cm)
39.8x.32 ↔	Entfernen einer (von) Elektrode(n) zur Aktivierung des Baroreflexes	39.99.10 ↔	Aortopexie
39.8x.99 ↔	Operationen am Glomus caroticum, Sinus caroticus und anderen Paraganglien, sonstige	39.99.20 ↔	Operationen bei kongenitalen Gefässanomalien, n.n.bez.
39.90.00 ↔	Einsetzen von peripheren Gefässstent(s) ohne Medikamenten-Freisetzung, n.n.bez.	39.99.21 ↔	Operationen bei kongenitaler Anomalie des Aortenisthmus (Stenose) oder bei unterbrochenem Aortenbogen
39.90.09 ↔	Einsetzen von peripheren Gefässstent(s) ohne Medikamenten-Freisetzung, sonstige	39.99.22 ↔	Operationen bei kongenitalen Anomalien der A. oder V. pulmonalis oder bei A. lusoria
39.90.10 ↔	Einsetzen von Gefässstent(s) in nicht-kardiale Gefässe, bare Stents	39.99.23 ↔	Operationen bei kongenitalen Anomalien der V. cava
39.90.11 ↔	Einsetzen von Gefässstent(s) in nicht-kardiale Gefässe, bioresorbierbare Stents	39.99.24 ↔	Operationen bei kongenitalen Kollateralgefässen und Unifokalisierung
39.90.12 ↔	Einsetzen von Gefässstent(s) in nicht-kardiale Gefässe, grosslumige Stents n.n.bez.	39.99.30 ↔	Katheterinterventioneller Verschluss des Ductus arteriosus Botalli, n.n.bez.
39.90.13 ↔	Einsetzen von Gefässstent(s) in nicht-kardiale Gefässe, grosslumige Stents ungedeckert	39.99.31 ↔	Katheterinterventioneller Verschluss des Ductus arteriosus Botalli, mit Coil
39.90.14 ↔	Einsetzen von Gefässstent(s) in nicht-kardiale Gefässe, Grosslumige Stents gecovered	39.99.32 ↔	Katheterinterventioneller Verschluss des Ductus arteriosus Botalli, mit Amplatz-Ductus-Occluder
39.90.15 ↔	Einsetzen von Gefässstent(s) in nicht-kardiale Gefässe, gecovered Stents (Stentgrafts) in nicht-aneurysmatischen Gefässen	39.99.38 ↔	Katheterinterventioneller Verschluss des Ductus arteriosus Botalli, sonstige
39.90.16 ↔	Einsetzen von Gefässstent(s) in nicht-kardiale Gefässe, gecoverte Stent-Grafts mit bioaktiver Oberfläche	39.99.39 ↔	Operationen bei sonstigen kongenitalen Gefässanomalien

**Prozedur F01-5**

37.8e.12 ↔ Implantation eines Zweikammer-Defibrillators

**ADRG F02****Aggregatwechsel eines Kardioverters / Defibrillators (AICD)**

Mindestens eine Prozedur in Tabelle F02-1 und keine Prozedur in Tabelle F02-2

**DRG F02A****Aggregatwechsel eines Kardioverters / Defibrillators (AICD), Zwei- oder Dreikammer-Stimulation**

Mindestens eine Prozedur in Tabelle F02-3

**DRG F02B****Aggregatwechsel Kardioverters / Defibrillators (AICD), Ein-Kammer-Stimulation****Prozedur F02-1**

37.8e.00 ↔	Implantation eines Kardioverters oder Defibrillators, n.n.bez.	37.8e.22 ↔	Implantation eines Einkammer-Defibrillators mit atrialem Sensing
37.8e.11 ↔	Implantation eines Einkammer-Defibrillators	37.8e.31 ↔	Implantation eines subkutanen Defibrillatorsystems
37.8e.12 ↔	Implantation eines Zweikammer-Defibrillators	37.8e.99 ↔	Implantation eines Kardioverters oder Defibrillators, sonstige
37.8e.21 ↔	Implantation eines Resynchronisationsdefibrillators (CRT-D)		

**Prozedur F02-2**

37.7a.00 ↔	Implantation einer Elektrode am Herzen, n.n.bez.	37.7a.23 ↔	Implantation einer Elektrode am Epikard, thorakoskopisch
37.7a.11 ↔	Implantation einer transvenösen Ventrikel­elektrode	37.7a.31 ↔	Implantation einer transvenösen Schockelektrode
37.7a.12 ↔	Implantation einer transvenösen Ventrikel­elektrode mit atrialem Sensing	37.7a.32 ↔	Implantation einer subkutanen Schockelektrode
37.7a.13 ↔	Implantation einer transvenösen Vorhofelektrode	37.7a.33 ↔	Implantation einer subkutanen Schockelektrode zur Verwendung mit einem subkutanen Defibrillatorsystem
37.7a.14 ↔	Implantation einer transvenösen Elektrode auf dem linken Ventrikel durch den Koronarsinus	37.7a.51 ↔	Implantation eines Drucksensors
37.7a.21 ↔	Implantation einer Elektrode am Epikard, durch Thorakotomie und Sternotomie, offen chirurgisch	37.7a.99 ↔	Implantation einer Elektrode am Herzen, sonstige
37.7a.22 ↔	Implantation einer Elektrode am Epikard über einen subxyphoidalen Zugang, offen chirurgisch		

**Prozedur F02-3**

37.8e.12 ↔	Implantation eines Zweikammer-Defibrillators	37.8e.21 ↔	Implantation eines Resynchronisationsdefibrillators (CRT-D)
37.8e.21 ↔	Implantation eines Resynchronisationsdefibrillators (CRT-D)		

**ADRG F03****Herzklappeneingriff mit Herz-Lungen-Maschine**

Prozedur in Tabelle F03-3

**DRG F03A****Herzklappeneingriff mit Herz-Lungen-Maschine, mit komplizierender Prozedur oder Herzschrittmacher mit bestimmtem Herzklappenersatz**

(Komplizierende Prozeduren oder Prozedur in Tabelle F03-4 oder ((mindestens eine Prozedur in Tabelle F03-5 und Prozedur in Tabelle F03-6) oder Prozedur in Tabelle F03-7)) und (Prozedur in Tabelle F03-8 und Prozedur in Tabelle F03-9)

**DRG F03B****Herzklappeneingriff mit Herz-Lungen-Maschine, mit komplizierender Prozedur oder Herzschrittmacher, oder Dreifacheingriff oder Alter < 1 J. oder mit tiefer Hypothermie oder Bioprothese und bestimmtem Herzklappenersatz**

Komplizierende Prozeduren oder Prozedur in Tabelle F03-4 oder ((mindestens eine Prozedur in Tabelle F03-5 und Prozedur in Tabelle F03-6) oder Prozedur in Tabelle F03-7) oder (Prozedur in mindestens drei der Tabellen F03-10, F03-11, F03-12, F03-13, F03-14, F03-15 oder Alter &lt; 1 Jahr oder Prozedur in Tabelle F03-16 oder Prozedur in Tabelle F03-17) und (Prozedur in Tabelle F03-8 und Prozedur in Tabelle F03-9)

**DRG F03C****Herzklappeneingriff mit Herz-Lungen-Maschine, mit Dreifacheingriff oder Alter < 1 J. od. mit tiefer Hypothermie od. Bioprothese, od. Zweifacheingriff mit angeb. Herzfehler od. best. Eingriff od. Alter < 16 J. mit äuss. schw. CC**

Prozedur in mindestens drei der Tabellen F03-10, F03-11, F03-12, F03-13, F03-14, F03-15 oder Alter &lt; 1 Jahr oder Prozedur in Tabelle F03-16 oder Prozedur in Tabelle F03-17 oder (Prozedur in mindestens zwei der Tabellen F03-10, F03-11, F03-12, F03-13, F03-14, F03-15 oder Hauptdiagnose in Tabelle F03-1 oder mindestens eine Prozedur in Tabelle F03-18 oder Alter &lt; 16 Jahre) und (((Prozedur in mindestens zwei der Tabellen F03-10, F03-11, F03-12, F03-13, F03-14, F03-15 oder Hauptdiagnose in Tabelle F03-2) und mindestens eine Prozedur in Tabelle F03-19 oder mindestens eine Prozedur in Tabelle F03-20) und PCCL &gt; 3)

**DRG F03D****Herzklappeneingriff mit Herz-Lungen-Maschine und Zweifacheingriff mit angeb. Herzfehler oder bestimmtem Eingriff oder Alter < 16 J.**

Prozedur in mindestens zwei der Tabellen F03-10, F03-11, F03-12, F03-13, F03-14, F03-15 oder Hauptdiagnose in Tabelle F03-1 oder mindestens eine Prozedur in Tabelle F03-18 oder Alter &lt; 16 Jahre

**DRG F03E****Herzklappeneingriff mit Herz-Lungen-Maschine****Hauptdiagnose F03-1**

I71.2 ↔	Aneurysma der Aorta thoracica, ohne Angabe einer Ruptur	Q24.5 ↔	Fehlbildung der Koronargefäße
Q20.0 ↔	Truncus arteriosus communis	Q24.6 ↔	Angeborener Herzblock
Q20.1 ↔	Rechter Doppelausstromventrikel [Double outlet right ventricle]	Q24.8 ↔	Sonstige näher bezeichnete angeborene Fehlbildungen des Herzens
Q20.2 ↔	Linker Doppelausstromventrikel [Double outlet left ventricle]	Q24.9 ↔	Angeborene Fehlbildung des Herzens, nicht näher bezeichnet
Q20.3 ↔	Diskordante ventrikuloarterielle Verbindung	Q25.0 ↔	Offener Ductus arteriosus
Q20.4 ↔	Doppeleinstromventrikel [Double inlet ventricle]	Q25.1 ↔	Koarktation der Aorta
Q20.5 ↔	Diskordante atrioventrikuläre Verbindung	Q25.2 ↔	Atresie der Aorta
Q20.6 ↔	Vorhofisomerismus	Q25.3 ↔	Stenose der Aorta (angeboren)
Q20.8 ↔	Sonstige angeborene Fehlbildungen der Herzhöhlen und verbindender Strukturen	Q25.4 ↔	Sonstige angeborene Fehlbildungen der Aorta
Q20.9 ↔	Angeborene Fehlbildung der Herzhöhlen und verbindender Strukturen, nicht näher bezeichnet	Q25.5 ↔	Atresie der A. pulmonalis
Q21.0 ↔	Ventrikelseptumdefekt	Q25.6 ↔	Stenose der A. pulmonalis (angeboren)
Q21.1 ↔	Vorhofseptumdefekt	Q25.7 ↔	Sonstige angeborene Fehlbildungen der A. pulmonalis
Q21.2 ↔	Defekt des Vorhof- und Kammerseptums	Q25.8 ↔	Sonstige angeborene Fehlbildungen der großen Arterien
Q21.3 ↔	Fallot-Tetralogie	Q25.9 ↔	Angeborene Fehlbildung der großen Arterien, nicht näher bezeichnet
Q21.4 ↔	Aortopulmonaler Septumdefekt	Q26.0 ↔	Angeborene Stenose der V. cava
Q21.80 ↔	Fallot-Pentalogie	Q26.1 ↔	Persistenz der linken V. cava superior
Q21.88 ↔	Sonstige angeborene Fehlbildungen der Herzsepten	Q26.2 ↔	Totale Fehleinmündung der Lungenvenen
Q21.9 ↔	Angeborene Fehlbildung des Herzseptums, nicht näher bezeichnet	Q26.3 ↔	Partielle Fehleinmündung der Lungenvenen
Q22.0 ↔	Pulmonalklappenatresie	Q26.4 ↔	Fehleinmündung der Lungenvenen, nicht näher bezeichnet
Q22.1 ↔	Angeborene Pulmonalklappenstenose	Q26.5 ↔	Fehleinmündung der Pfortader
Q22.2 ↔	Angeborene Pulmonalklappeninsuffizienz	Q26.6 ↔	Fistel zwischen V. portae und A. hepatica (angeboren)
Q22.3 ↔	Sonstige angeborene Fehlbildungen der Pulmonalklappe	Q26.8 ↔	Sonstige angeborene Fehlbildungen der großen Venen
Q22.4 ↔	Angeborene Trikuspidalklappenstenose	Q26.9 ↔	Angeborene Fehlbildung einer großen Vene, nicht näher bezeichnet
Q22.5 ↔	Ebstein-Anomalie	Q27.0 ↔	Angeborenes Fehlen oder Hypoplasie der A. umbilicalis
Q22.6 ↔	Hypoplastisches Rechtsherzsyndrom	Q27.1 ↔	Angeborene Nierenarterienstenose
Q22.8 ↔	Sonstige angeborene Fehlbildungen der Trikuspidalklappe	Q27.2 ↔	Sonstige angeborene Fehlbildungen der Nierenarterie
Q22.9 ↔	Angeborene Fehlbildung der Trikuspidalklappe, nicht näher bezeichnet	Q27.3 ↔	Arteriovenöse Fehlbildung der peripheren Gefäße
Q23.0 ↔	Angeborene Aortenklappenstenose	Q27.4 ↔	Angeborene Phlebektasie
Q23.1 ↔	Angeborene Aortenklappeninsuffizienz	Q27.8 ↔	Sonstige näher bezeichnete angeborene Fehlbildungen des peripheren Gefäßsystems
Q23.2 ↔	Angeborene Mitralklappenstenose	Q27.9 ↔	Angeborene Fehlbildung des peripheren Gefäßsystems, nicht näher bezeichnet
Q23.3 ↔	Angeborene Mitralklappeninsuffizienz	Q28.80 ↔	Sonstiges angeborenes Aneurysma
Q23.4 ↔	Hypoplastisches Linksherzsyndrom	Q28.81 ↔	Sonstige angeborene Fistel des Kreislaufsystems
Q23.8 ↔	Sonstige angeborene Fehlbildungen der Aorten- und Mitralklappe	Q28.88 ↔	Sonstige näher bezeichnete angeborene Fehlbildungen des Kreislaufsystems
Q23.9 ↔	Angeborene Fehlbildung der Aorten- und Mitralklappe, nicht näher bezeichnet	Q28.9 ↔	Angeborene Fehlbildung des Kreislaufsystems, nicht näher bezeichnet
Q24.0 ↔	Dextrokardie		
Q24.1 ↔	Lävokardie		
Q24.2 ↔	Cor triatriatum		
Q24.3 ↔	Infundibuläre Pulmonalstenose		
Q24.4 ↔	Angeborene subvalvuläre Aortenstenose		

**Prozedur F03-10**

35.35.00 ↔	Operationen an den Trabeculae carneae cordis, n.n.bez.	35.a.1.12 ↔	Valvulotomie an der Aortenklappe über minimalinvasive Thorakotomie (partielle obere Sternotomie, laterale Thorakotomie)
35.35.09 ↔	Operationen an den Trabeculae carneae cordis, sonstige	35.c.1.11 ↔	Taschenrekonstruktion der Aortenklappe über vollständige Sternotomie
35.35.10 ↔	Subvalvuläre fibröse oder muskuläre Resektion an der Aortenklappe	35.c.1.12 ↔	Taschenrekonstruktion der Aortenklappe über minimalinvasive Thorakotomie (partielle obere Sternotomie, laterale Thorakotomie)
35.93 ↔	Erzeugen eines Conduits zwischen linkem Ventrikel und Aorta	35.e.1.11 ↔	Valvuloplastik der Aortenklappe über vollständige Sternotomie
35.95 ↔	Revision einer Korrekturoperation am Herzen		
35.a.1.11 ↔	Valvulotomie an der Aortenklappe über vollständige Sternotomie		



35.e1.12 ↔	Valvuloplastik der Aortenklappe über minimalinvasive Thorakotomie (partielle obere Sternotomie, laterale Thorakotomie)	35.g3.14 ↔	Revision eines Pulmonalklappenersatzes, transapikal
35.f1.00 ↔	Aortenklappenersatz durch Herzklappenprothese oder klappentragende Gefässprothese, n.n.bez.	35.g4.11 ↔	Revision eines Trikuspidalklappenersatzes, über vollständige Sternotomie
35.f1.09 ↔	Aortenklappenersatz durch Herzklappenprothese oder klappentragende Gefässprothese, sonstige	35.g4.12 ↔	Revision eines Trikuspidalklappenersatzes, über minimalinvasive Thorakotomie (partielle obere Sternotomie, laterale Thorakotomie)
35.f1.11 ↔	Aortenklappenersatz durch Allograft (Homograft), über vollständige Sternotomie	35.g4.13 ↔	Revision eines Trikuspidalklappenersatzes, endovaskulärer Zugang
35.f1.12 ↔	Aortenklappenersatz durch Allograft (Homograft), über minimalinvasive Thorakotomie (partielle obere Sternotomie, laterale Thorakotomie)	35.g4.14 ↔	Revision eines Trikuspidalklappenersatzes, transapikal
35.f1.21 ↔	Aortenklappenersatz durch Xenograft (Bioprothese), über vollständige Sternotomie	35.g9 ↔	Revision eines Herzklappenersatzes, sonstige
35.f1.22 ↔	Aortenklappenersatz durch Xenograft (Bioprothese), über minimalinvasive Thorakotomie (partielle obere Sternotomie, laterale Thorakotomie)	35.h1.00 ↔	Entfernen sowie Implantation einer neuen Aortenklappenprothese oder klappentragende Gefässprothese, n.n.bez.
35.f1.31 ↔	Aortenklappenersatz durch Xenograft, stentless, über vollständige Sternotomie	35.h1.09 ↔	Entfernen sowie Implantation einer neuen Aortenklappenprothese oder klappentragende Gefässprothese, sonstige
35.f1.32 ↔	Aortenklappenersatz durch Xenograft, stentless, über minimalinvasive Thorakotomie (partielle obere Sternotomie, laterale Thorakotomie)	35.h1.11 ↔	Entfernen einer Aortenklappenprothese sowie Implantation eines Allografts (Homograft), über vollständige Sternotomie
35.f1.41 ↔	Aortenklappenersatz durch selbstexpandierendes Xenograft, nahtfrei, über vollständige Sternotomie	35.h1.12 ↔	Entfernen einer Aortenklappenprothese sowie Implantation eines Allografts (Homograft), über minimalinvasive Thorakotomie (partielle obere Sternotomie, laterale Thorakotomie)
35.f1.42 ↔	Aortenklappenersatz durch selbstexpandierendes Xenograft, nahtfrei, über minimalinvasive Thorakotomie (partielle obere Sternotomie, laterale Thorakotomie)	35.h1.21 ↔	Entfernen einer Aortenklappenprothese sowie Implantation eines Xenografts (Bioprothese), über vollständige Sternotomie
35.f1.51 ↔	Aortenklappenersatz durch mechanische Prothese, über vollständige Sternotomie	35.h1.22 ↔	Entfernen einer Aortenklappenprothese sowie Implantation eines Xenografts (Bioprothese), über minimalinvasive Thorakotomie (partielle obere Sternotomie, laterale Thorakotomie)
35.f1.52 ↔	Aortenklappenersatz durch mechanische Prothese, über minimalinvasive Thorakotomie (partielle obere Sternotomie, laterale Thorakotomie)	35.h1.31 ↔	Entfernen einer Aortenklappenprothese sowie Implantation eines Xenografts, stentless, über vollständige Sternotomie
35.f1.61 ↔	Aortenklappenersatz durch klappentragende Gefässprothese, biologisch, über vollständige Sternotomie	35.h1.32 ↔	Entfernen einer Aortenklappenprothese sowie Implantation eines Xenografts, stentless, über minimalinvasive Thorakotomie (partielle obere Sternotomie, laterale Thorakotomie)
35.f1.62 ↔	Aortenklappenersatz durch klappentragende Gefässprothese, biologisch, über minimalinvasive Thorakotomie (partielle obere Sternotomie, laterale Thorakotomie)	35.h1.41 ↔	Entfernen einer Aortenklappenprothese sowie Implantation eines selbstexpandierenden Xenografts, nahtfrei, über vollständige Sternotomie
35.f1.71 ↔	Aortenklappenersatz durch klappentragende Gefässprothese, mechanisch, über vollständige Sternotomie	35.h1.42 ↔	Entfernen einer Aortenklappenprothese sowie Implantation eines selbstexpandierenden Xenografts, nahtfrei, über minimalinvasive Thorakotomie (partielle obere Sternotomie, laterale Thorakotomie)
35.f1.72 ↔	Aortenklappenersatz durch klappentragende Gefässprothese, mechanisch, über minimalinvasive Thorakotomie (partielle obere Sternotomie, laterale Thorakotomie)	35.h1.51 ↔	Entfernen einer Aortenklappenprothese sowie Implantation einer mechanischen Prothese, über vollständige Sternotomie
35.g0 ↔	Revision eines Herzklappenersatzes, n.n.bez.	35.h1.52 ↔	Entfernen einer Aortenklappenprothese sowie Implantation einer mechanischen Prothese, über minimalinvasive Thorakotomie (partielle obere Sternotomie, laterale Thorakotomie)
35.g1.11 ↔	Revision eines Aortenklappenersatzes, über vollständige Sternotomie	35.h1.61 ↔	Entfernen einer Aortenklappenprothese sowie Implantation einer klappentragenden Gefässprothese, biologisch, über vollständige Sternotomie
35.g1.12 ↔	Revision eines Aortenklappenersatzes, über minimalinvasive Thorakotomie (partielle obere Sternotomie, laterale Thorakotomie)	35.h1.62 ↔	Entfernen einer Aortenklappenprothese sowie Implantation einer klappentragenden Gefässprothese, biologisch, über minimalinvasive Thorakotomie (partielle obere Sternotomie, laterale Thorakotomie)
35.g1.13 ↔	Revision eines Aortenklappenersatzes, endovaskulärer Zugang	35.h1.71 ↔	Entfernen einer Aortenklappenprothese sowie Implantation einer klappentragenden Gefässprothese, mechanisch, über vollständige Sternotomie
35.g1.14 ↔	Revision eines Aortenklappenersatzes, transapikal	35.h1.72 ↔	Entfernen einer Aortenklappenprothese sowie Implantation einer klappentragenden Gefässprothese, mechanisch, über minimalinvasive Thorakotomie (partielle obere Sternotomie, laterale Thorakotomie)
35.g2.11 ↔	Revision eines Mitralklappenersatzes, über vollständige Sternotomie	35.i2.11 ↔	Operation nach Ross
35.g2.12 ↔	Revision eines Mitralklappenersatzes, über minimalinvasive Thorakotomie (partielle obere Sternotomie, laterale Thorakotomie)		
35.g2.13 ↔	Revision eines Mitralklappenersatzes, endovaskulärer Zugang		
35.g2.14 ↔	Revision eines Mitralklappenersatzes, transapikal		
35.g3.11 ↔	Revision eines Pulmonalklappenersatzes, über vollständige Sternotomie		
35.g3.12 ↔	Revision eines Pulmonalklappenersatzes, über minimalinvasive Thorakotomie (partielle obere Sternotomie, laterale Thorakotomie)		
35.g3.13 ↔	Revision eines Pulmonalklappenersatzes, endovaskulärer Zugang		

35.i3.11 ↔ Tirone David Operation

35.i3.12 ↔ Operation nach Yacoub

**Prozedur F03-11**

- 35.a2.11 ↔ Valvulotomie an der Mitralklappe über vollständige Sternotomie
- 35.a2.12 ↔ Valvulotomie an der Mitralklappe über minimalinvasive Thorakotomie (partielle obere Sternotomie, laterale Thorakotomie)
- 35.c2.11 ↔ Segelrekonstruktion der Mitralklappe über vollständige Sternotomie
- 35.c2.12 ↔ Segelrekonstruktion der Mitralklappe über minimalinvasive Thorakotomie (partielle obere Sternotomie, laterale Thorakotomie)
- 35.d1.00 ↔ Anuloplastik der Aortenklappe, n.n.bez.
- 35.d1.09 ↔ Anuloplastik der Aortenklappe, sonstige
- 35.d1.11 ↔ Anuloplastik der Aortenklappe über vollständige Sternotomie
- 35.d1.12 ↔ Anuloplastik der Aortenklappe über minimalinvasive Thorakotomie (partielle obere Sternotomie, laterale Thorakotomie)
- 35.d1.13 ↔ Anuloplastik der Aortenklappe, endovaskulärer Zugang
- 35.d1.14 ↔ Anuloplastik der Aortenklappe kathetergesteuert, transapikal
- 35.d2.00 ↔ Anuloplastik der Mitralklappe, n.n.bez.
- 35.d2.09 ↔ Anuloplastik der Mitralklappe, sonstige
- 35.d2.11 ↔ Anuloplastik der Mitralklappe über vollständige Sternotomie
- 35.d2.12 ↔ Anuloplastik der Mitralklappe über minimalinvasive Thorakotomie (partielle obere Sternotomie, laterale Thorakotomie)
- 35.d2.14 ↔ Anuloplastik der Mitralklappe kathetergesteuert, transapikal
- 35.d3.00 ↔ Anuloplastik der Pulmonalklappe, n.n.bez.
- 35.d3.09 ↔ Anuloplastik der Pulmonalklappe, sonstige
- 35.d3.11 ↔ Anuloplastik der Pulmonalklappe über vollständige Sternotomie
- 35.d3.12 ↔ Anuloplastik der Pulmonalklappe über minimalinvasive Thorakotomie (partielle obere Sternotomie, laterale Thorakotomie)
- 35.d3.13 ↔ Anuloplastik der Pulmonalklappe, endovaskulärer Zugang
- 35.d3.14 ↔ Anuloplastik der Pulmonalklappe kathetergesteuert, transapikal
- 35.d4.00 ↔ Anuloplastik der Trikuspidalklappe, n.n.bez.
- 35.d4.09 ↔ Anuloplastik der Trikuspidalklappe, sonstige
- 35.d4.11 ↔ Anuloplastik der Trikuspidalklappe über vollständige Sternotomie
- 35.d4.12 ↔ Anuloplastik der Trikuspidalklappe über minimalinvasive Thorakotomie (partielle obere Sternotomie, laterale Thorakotomie)
- 35.d4.13 ↔ Anuloplastik der Trikuspidalklappe, endovaskulärer Zugang
- 35.d4.14 ↔ Anuloplastik der Trikuspidalklappe kathetergesteuert, transapikal
- 35.e2.11 ↔ Valvuloplastik der Mitralklappe über vollständige Sternotomie
- 35.e2.12 ↔ Valvuloplastik der Mitralklappe über minimalinvasive Thorakotomie (partielle obere Sternotomie, laterale Thorakotomie)
- 35.f2.00 ↔ Mitralklappenersatz durch Herzklappenprothese, n.n.bez.
- 35.f2.09 ↔ Mitralklappenersatz durch Herzklappenprothese, sonstige
- 35.f2.11 ↔ Mitralklappenersatz durch Allograft (Homograft), über vollständige Sternotomie
- 35.f2.12 ↔ Mitralklappenersatz durch Allograft (Homograft), über minimalinvasive Thorakotomie (partielle obere Sternotomie, laterale Thorakotomie)
- 35.f2.21 ↔ Mitralklappenersatz durch Xenograft (Bioprothese), über vollständige Sternotomie
- 35.f2.22 ↔ Mitralklappenersatz durch Xenograft (Bioprothese), über minimalinvasive Thorakotomie (partielle obere Sternotomie, laterale Thorakotomie)
- 35.f2.31 ↔ Mitralklappenersatz durch Xenograft, stentless, über vollständige Sternotomie
- 35.f2.32 ↔ Mitralklappenersatz durch Xenograft, stentless, über minimalinvasive Thorakotomie (partielle obere Sternotomie, laterale Thorakotomie)
- 35.f2.51 ↔ Mitralklappenersatz durch mechanische Prothese, über vollständige Sternotomie
- 35.f2.52 ↔ Mitralklappenersatz durch mechanische Prothese, über minimalinvasive Thorakotomie (partielle obere Sternotomie, laterale Thorakotomie)
- 35.h2.00 ↔ Entfernen sowie Implantation einer neuen Mitralkappenprothese, n.n.bez.
- 35.h2.09 ↔ Entfernen sowie Implantation einer neuen Mitralkappenprothese, sonstige
- 35.h2.11 ↔ Entfernen einer Mitralkappenprothese sowie Implantation eines Allografts (Homograft), über vollständige Sternotomie
- 35.h2.12 ↔ Entfernen einer Mitralkappenprothese sowie Implantation eines Allografts (Homograft), über minimalinvasive Thorakotomie (partielle obere Sternotomie, laterale Thorakotomie)
- 35.h2.21 ↔ Entfernen einer Mitralkappenprothese sowie Implantation eines Xenografts (Bioprothese), über vollständige Sternotomie
- 35.h2.22 ↔ Entfernen einer Mitralkappenprothese sowie Implantation eines Xenografts (Bioprothese), über minimalinvasive Thorakotomie (partielle obere Sternotomie, laterale Thorakotomie)
- 35.h2.23 ↔ Entfernen einer Mitralkappenprothese sowie Implantation eines Xenografts (Bioprothese), endovaskulärer Zugang
- 35.h2.24 ↔ Entfernen einer Mitralkappenprothese sowie Implantation eines Xenografts (Bioprothese), transapikal
- 35.h2.31 ↔ Entfernen einer Mitralkappenprothese sowie Implantation eines Xenografts, stentless, über vollständige Sternotomie
- 35.h2.32 ↔ Entfernen einer Mitralkappenprothese sowie Implantation eines Xenografts, stentless, über minimalinvasive Thorakotomie (partielle obere Sternotomie, laterale Thorakotomie)
- 35.h2.33 ↔ Entfernen einer Mitralkappenprothese sowie Implantation eines Xenografts, stentless, endovaskulärer Zugang
- 35.h2.34 ↔ Entfernen einer Mitralkappenprothese sowie Implantation eines Xenografts, stentless, transapikal
- 35.h2.51 ↔ Entfernen einer Mitralkappenprothese sowie Implantation einer mechanischen Prothese, über vollständige Sternotomie
- 35.h2.52 ↔ Entfernen einer Mitralkappenprothese sowie Implantation einer mechanischen Prothese, über minimalinvasive Thorakotomie (partielle obere Sternotomie, laterale Thorakotomie)

**Prozedur F03-12**

- |            |  |            |  |
|------------|--|------------|--|
| 35.a4.11 ↔ | Valvulotomie an der Trikuspidalklappe über vollständige Sternotomie  | 35.f4.52 ↔ | Trikuspidalklappenersatz durch mechanische Prothese, über minimalinvasive Thorakotomie (partielle obere Sternotomie, laterale Thorakotomie)  |
| 35.a4.12 ↔ | Valvulotomie an der Trikuspidalklappe über minimalinvasive Thorakotomie (partielle obere Sternotomie, laterale Thorakotomie)                   | 35.h4.00 ↔ | Entfernen sowie Implantation einer neuen Trikuspidalklappenprothese, n.n.bez.  |
| 35.c4.11 ↔ | Segelrekonstruktion der Trikuspidalklappe über vollständige Sternotomie  | 35.h4.09 ↔ | Entfernen sowie Implantation einer neuen Trikuspidalklappenprothese, sonstige  |
| 35.c4.12 ↔ | Segelrekonstruktion der Trikuspidalklappe über minimalinvasive Thorakotomie (partielle obere Sternotomie, laterale Thorakotomie)               | 35.h4.11 ↔ | Entfernen einer Trikuspidalklappenprothese sowie Implantation eines Allografts (Homograft), über vollständige Sternotomie  |
| 35.e4.11 ↔ | Valvuloplastik der Trikuspidalklappe über vollständige Sternotomie   | 35.h4.12 ↔ | Entfernen einer Trikuspidalklappenprothese sowie Implantation eines Allografts (Homograft), über minimalinvasive Thorakotomie (partielle obere Sternotomie, laterale Thorakotomie)   |
| 35.e4.12 ↔ | Valvuloplastik der Trikuspidalklappe über minimalinvasive Thorakotomie (partielle obere Sternotomie, laterale Thorakotomie)                    | 35.h4.21 ↔ | Entfernen einer Trikuspidalklappenprothese sowie Implantation eines Xenografts (Bioprothese), über vollständige Sternotomie  |
| 35.f4.00 ↔ | Trikuspidalklappenersatz durch Herzklappenprothese, n.n.bez.   | 35.h4.22 ↔ | Entfernen einer Trikuspidalklappenprothese sowie Implantation eines Xenografts (Bioprothese), über minimalinvasive Thorakotomie (partielle obere Sternotomie, laterale Thorakotomie) |
| 35.f4.09 ↔ | Trikuspidalklappenersatz durch Herzklappenprothese, sonstige   | 35.h4.23 ↔ | Entfernen einer Trikuspidalklappenprothese sowie Implantation eines Xenografts (Bioprothese), endovaskulärer Zugang  |
| 35.f4.11 ↔ | Trikuspidalklappenersatz durch Allograft (Homograft), über vollständige Sternotomie  | 35.h4.31 ↔ | Entfernen einer Trikuspidalklappenprothese sowie Implantation eines Xenografts, stentless, über vollständige Sternotomie   |
| 35.f4.12 ↔ | Trikuspidalklappenersatz durch Allograft (Homograft), über minimalinvasive Thorakotomie (partielle obere Sternotomie, laterale Thorakotomie)   | 35.h4.32 ↔ | Entfernen einer Trikuspidalklappenprothese sowie Implantation eines Xenografts, stentless, über minimalinvasive Thorakotomie (partielle obere Sternotomie, laterale Thorakotomie)    |
| 35.f4.21 ↔ | Trikuspidalklappenersatz durch Xenograft (Bioprothese), über vollständige Sternotomie  | 35.h4.33 ↔ | Entfernen einer Trikuspidalklappenprothese sowie Implantation eines Xenografts, stentless, endovaskulärer Zugang   |
| 35.f4.22 ↔ | Trikuspidalklappenersatz durch Xenograft (Bioprothese), über minimalinvasive Thorakotomie (partielle obere Sternotomie, laterale Thorakotomie) | 35.h4.51 ↔ | Entfernen einer Trikuspidalklappenprothese sowie Implantation einer mechanischen Prothese, über vollständige Sternotomie   |
| 35.f4.23 ↔ | Trikuspidalklappenersatz durch Xenograft (Bioprothese), endovaskulärer Zugang  | 35.h4.52 ↔ | Entfernen einer Trikuspidalklappenprothese sowie Implantation einer mechanischen Prothese, über minimalinvasive Thorakotomie (partielle obere Sternotomie, laterale Thorakotomie)    |
| 35.f4.24 ↔ | Trikuspidalklappenersatz durch Xenograft (Bioprothese), transapikal  |            |  |
| 35.f4.31 ↔ | Trikuspidalklappenersatz durch Xenograft, stentless, über vollständige Sternotomie   |            |  |
| 35.f4.32 ↔ | Trikuspidalklappenersatz durch Xenograft, stentless, über minimalinvasive Thorakotomie (partielle obere Sternotomie, laterale Thorakotomie)    |            |  |
| 35.f4.33 ↔ | Trikuspidalklappenersatz durch Xenograft, stentless, endovaskulärer Zugang   |            |  |
| 35.f4.34 ↔ | Trikuspidalklappenersatz durch Xenograft, stentless, transapikal   |            |  |
| 35.f4.51 ↔ | Trikuspidalklappenersatz durch mechanische Prothese, über vollständige Sternotomie   |            |  |

**Prozedur F03-13**

- |            |   |            |   |
|------------|---|------------|---|
| 35.34 ↔    | Infundibulektomie   | 35.f3.09 ↔ | Pulmonalklappenersatz durch Herzklappenprothese oder klappentragende Gefäßprothese, sonstige  |
| 35.92 ↔    | Erzeugen eines Conduits zwischen rechtem Ventrikel und Pulmonalarterie  | 35.f3.11 ↔ | Pulmonalklappenersatz durch Allograft (Homograft), über vollständige Sternotomie  |
| 35.a3.11 ↔ | Valvulotomie an der Pulmonalklappe über vollständige Sternotomie  | 35.f3.12 ↔ | Pulmonalklappenersatz durch Allograft (Homograft), über minimalinvasive Thorakotomie (partielle obere Sternotomie, laterale Thorakotomie)   |
| 35.a3.12 ↔ | Valvulotomie an der Pulmonalklappe über minimalinvasive Thorakotomie (partielle obere Sternotomie, laterale Thorakotomie)       | 35.f3.21 ↔ | Pulmonalklappenersatz durch Xenograft (Bioprothese), über vollständige Sternotomie  |
| 35.c3.11 ↔ | Taschenrekonstruktion der Pulmonalklappe über vollständige Sternotomie  | 35.f3.22 ↔ | Pulmonalklappenersatz durch Xenograft (Bioprothese), über minimalinvasive Thorakotomie (partielle obere Sternotomie, laterale Thorakotomie) |
| 35.c3.12 ↔ | Taschenrekonstruktion der Pulmonalklappe über minimalinvasive Thorakotomie (partielle obere Sternotomie, laterale Thorakotomie) | 35.f3.31 ↔ | Pulmonalklappenersatz durch Xenograft, stentless, über vollständige Sternotomie   |
| 35.e3.11 ↔ | Valvuloplastik der Pulmonalklappe über vollständige Sternotomie   | 35.f3.32 ↔ | Pulmonalklappenersatz durch Xenograft, stentless, über minimalinvasive Thorakotomie (partielle obere Sternotomie, laterale Thorakotomie)    |
| 35.e3.12 ↔ | Valvuloplastik der Pulmonalklappe über minimalinvasive Thorakotomie (partielle obere Sternotomie, laterale Thorakotomie)        | 35.f3.51 ↔ | Pulmonalklappenersatz durch mechanische Prothese, über vollständige Sternotomie   |
| 35.f3.00 ↔ | Pulmonalklappenersatz durch Herzklappenprothese oder klappentragende Gefäßprothese, n.n.bez.                                    |            |   |

- |            |   |            |   |
|------------|---|------------|---|
| 35.f3.52 ↔ | Pulmonalklappenersatz durch mechanische Prothese, über minimalinvasive Thorakotomie (partielle obere Sternotomie, laterale Thorakotomie)  | 35.h3.31 ↔ | Entfernen einer Pulmonalklappenprothese sowie Implantation eines Xenografts, stentless, über vollständige Sternotomie   |
| 35.f3.61 ↔ | Pulmonalklappenersatz durch klappentragende Gefäßprothese, biologisch, über vollständige Sternotomie  | 35.h3.32 ↔ | Entfernen einer Pulmonalklappenprothese sowie Implantation eines Xenografts, stentless, über minimalinvasive Thorakotomie (partielle obere Sternotomie, laterale Thorakotomie)                      |
| 35.f3.62 ↔ | Pulmonalklappenersatz durch klappentragende Gefäßprothese, biologisch, über minimalinvasive Thorakotomie (partielle obere Sternotomie, laterale Thorakotomie)                     | 35.h3.51 ↔ | Entfernen einer Pulmonalklappenprothese sowie Implantation einer mechanischen Prothese, über vollständige Sternotomie   |
| 35.f3.71 ↔ | Pulmonalklappenersatz durch klappentragende Gefäßprothese, mechanisch, über vollständige Sternotomie  | 35.h3.52 ↔ | Entfernen einer Pulmonalklappenprothese sowie Implantation einer mechanischen Prothese, über minimalinvasive Thorakotomie (partielle obere Sternotomie, laterale Thorakotomie)                      |
| 35.f3.72 ↔ | Pulmonalklappenersatz durch klappentragende Gefäßprothese, mechanisch, über minimalinvasive Thorakotomie (partielle obere Sternotomie, laterale Thorakotomie)                     | 35.h3.61 ↔ | Entfernen einer Pulmonalklappenprothese sowie Implantation einer klappentragenden Gefäßprothese, biologisch, über vollständige Sternotomie  |
| 35.h3.00 ↔ | Entfernen sowie Implantation einer neuen Pulmonalklappenprothese oder klappentragenden Gefäßprothese, n.n.bez.  | 35.h3.62 ↔ | Entfernen einer Pulmonalklappenprothese sowie Implantation einer klappentragenden Gefäßprothese, biologisch, über minimalinvasive Thorakotomie (partielle obere Sternotomie, laterale Thorakotomie) |
| 35.h3.09 ↔ | Entfernen sowie Implantation einer neuen Pulmonalklappenprothese oder klappentragenden Gefäßprothese, sonstige  | 35.h3.71 ↔ | Entfernen einer Pulmonalklappenprothese sowie Implantation einer klappentragenden Gefäßprothese, mechanisch, über vollständige Sternotomie  |
| 35.h3.11 ↔ | Entfernen einer Pulmonalklappenprothese sowie Implantation eines Allografts (Homograft), über vollständige Sternotomie  | 35.h3.72 ↔ | Entfernen einer Pulmonalklappenprothese sowie Implantation einer klappentragenden Gefäßprothese, mechanisch, über minimalinvasive Thorakotomie (partielle obere Sternotomie, laterale Thorakotomie) |
| 35.h3.12 ↔ | Entfernen einer Pulmonalklappenprothese sowie Implantation eines Allografts (Homograft), über minimalinvasive Thorakotomie (partielle obere Sternotomie, laterale Thorakotomie)   |            |   |
| 35.h3.21 ↔ | Entfernen einer Pulmonalklappenprothese sowie Implantation eines Xenografts (Bioprothese), über vollständige Sternotomie  |            |   |
| 35.h3.22 ↔ | Entfernen einer Pulmonalklappenprothese sowie Implantation eines Xenografts (Bioprothese), über minimalinvasive Thorakotomie (partielle obere Sternotomie, laterale Thorakotomie) |            |   |

### Prozedur F03-14

- |            |   |            |   |
|------------|---|------------|---|
| 35.f2.09 ↔ | Mitralklappenersatz durch Herzklappenprothese, sonstige   | 35.h2.52 ↔ | Entfernen einer Mitralklappenprothese sowie Implantation einer mechanischen Prothese, über minimalinvasive Thorakotomie (partielle obere Sternotomie, laterale Thorakotomie)      |
| 35.f2.51 ↔ | Mitralklappenersatz durch mechanische Prothese, über vollständige Sternotomie   | 35.h4.51 ↔ | Entfernen einer Trikuspidalklappenprothese sowie Implantation einer mechanischen Prothese, über vollständige Sternotomie  |
| 35.f2.52 ↔ | Mitralklappenersatz durch mechanische Prothese, über minimalinvasive Thorakotomie (partielle obere Sternotomie, laterale Thorakotomie)      | 35.h4.52 ↔ | Entfernen einer Trikuspidalklappenprothese sowie Implantation einer mechanischen Prothese, über minimalinvasive Thorakotomie (partielle obere Sternotomie, laterale Thorakotomie) |
| 35.f4.51 ↔ | Trikuspidalklappenersatz durch mechanische Prothese, über vollständige Sternotomie  |            |   |
| 35.f4.52 ↔ | Trikuspidalklappenersatz durch mechanische Prothese, über minimalinvasive Thorakotomie (partielle obere Sternotomie, laterale Thorakotomie) |            |   |
| 35.h2.51 ↔ | Entfernen einer Mitralklappenprothese sowie Implantation einer mechanischen Prothese, über vollständige Sternotomie                         |            |   |

### Prozedur F03-15

- |            |   |         |   |
|------------|---|---------|---|
| 35.43.00 ↔ | Vergrößerung eines bestehenden Ventrikelseptumdefekts, n.n.bez.       | 35.53 ↔ | Korrektur eines Ventrikelseptumdefekts mit Prothese, offener Zugang |
| 35.43.10 ↔ | Vergrößerung eines bestehenden Ventrikelseptumdefekts, offene Technik | 35.54 ↔ | Korrektur von Endokardkissendefekten (AV-Kanal) mit Prothese        |
| 35.43.99 ↔ | Vergrößerung eines bestehenden Ventrikelseptumdefekts, sonstige       | 35.60 ↔ | Korrektur eines nicht bezeichneten Herzseptumdefekts mit Bio-Graft  |
| 35.50 ↔    | Korrektur von nicht näher bezeichnetem Herzseptumdefekt mit Prothese  | 35.61 ↔ | Korrektur eines Vorhofseptumdefekts mit Bio-Graft                   |
| 35.51 ↔    | Korrektur eines Vorhofseptumdefekts mit Prothese, offene Technik      | 35.62 ↔ | Korrektur eines Ventrikelseptumdefekts mit Bio-Graft                |
|            |   | 35.63 ↔ | Korrektur von Endokardkissendefekten (AV-Kanal) mit Bio-Graft       |

35.70 ↔	Sonstige nicht näher bezeichnete Korrektur von nicht näher bezeichneten Herzseptumdefekten	37.99.21 ↔	Korrektur eines Double-outlet-right-ventricle vom Fallot-Typ
35.71 ↔	Sonstige nicht näher bezeichnete Korrektur eines Vorhofseptumdefekts	37.99.22 ↔	Korrektur eines sonstigen Double-outlet-right-ventricle
35.72.00 ↔	Korrektur eines Ventrikelseptumdefekts, n.n.bez.	37.99.23 ↔	Operation an einem funktionell/morphologisch univentrikulären Herzen
35.72.10 ↔	Verschluss eines erworbenen Ventrikelseptumdefekts	37.99.24 ↔	Korrektur eines Cor triatriatum
35.72.99 ↔	Korrektur eines Ventrikelseptumdefekts, sonstige	37.99.25 ↔	Korrektur eines Absent Pulmonary Valve Syndrom
35.73 ↔	Sonstige und nicht näher bezeichnete Korrektur von Endokardkissendefekten (AV-Kanal)	38.84.31 ↔	Ligatur des Ductus arteriosus apertus
35.81 ↔	Totalkorrektur einer Fallot-Tetralogie	38.85.00 ↔	Sonstiger chirurgischer Verschluss von anderen thorakalen Gefässen, n.n.bez.
35.82 ↔	Totalkorrektur von total falsch mündenden Pulmonalvenen	38.85.11 ↔	Sonstiger chirurgischer Verschluss der A. subclavia
35.91 ↔	Interatriale Transposition des venösen Rückflusses	38.85.12 ↔	Sonstiger chirurgischer Verschluss der A. pulmonalis
35.94 ↔	Erzeugen eines Conduits zwischen Vorhof und Pulmonalarterie	38.85.13 ↔	Sonstiger chirurgischer Verschluss des Truncus brachiocephalicus
35.98.99 ↔	Sonstige Operationen an Herzsepten, sonstige	38.85.21 ↔	Sonstiger chirurgischer Verschluss der V. cava superior
35.a1.11 ↔	Valvulotomie an der Aortenklappe über vollständige Sternotomie	38.85.22 ↔	Sonstiger chirurgischer Verschluss der V. pulmonalis
35.a1.12 ↔	Valvulotomie an der Aortenklappe über minimalinvasive Thorakotomie (partielle obere Sternotomie, laterale Thorakotomie)	38.85.23 ↔	Sonstiger chirurgischer Verschluss der V. subclavia
35.c1.11 ↔	Taschenrekonstruktion der Aortenklappe über vollständige Sternotomie	38.85.99 ↔	Sonstiger chirurgischer Verschluss von anderen thorakalen Gefässen, sonstige
35.c1.12 ↔	Taschenrekonstruktion der Aortenklappe über minimalinvasive Thorakotomie (partielle obere Sternotomie, laterale Thorakotomie)	39.99.10 ↔	Aortopexie
35.e1.11 ↔	Valvuloplastik der Aortenklappe über vollständige Sternotomie	39.99.20 ↔	Operationen bei kongenitalen Gefässanomalien, n.n.bez.
35.e1.12 ↔	Valvuloplastik der Aortenklappe über minimalinvasive Thorakotomie (partielle obere Sternotomie, laterale Thorakotomie)	39.99.22 ↔	Operationen bei kongenitalen Anomalien der A. oder V. pulmonalis oder bei A. lusoria
35.i3.11 ↔	Tirone David Operation	39.99.23 ↔	Operationen bei kongenitalen Anomalien der V. cava
35.i3.12 ↔	Operation nach Yacoub	39.99.24 ↔	Operationen bei kongenitalen Kollateralgefässen und Unifokalisierung
36.99.00 ↔	Sonstige Operationen an Herzgefässen n.n.bez.	39.99.30 ↔	Katheterinterventioneller Verschluss des Ductus arteriosus Botalli, n.n.bez.
36.99.20 ↔	Operationen bei kongenitalen Anomalien der Herzgefässe	39.99.31 ↔	Katheterinterventioneller Verschluss des Ductus arteriosus Botalli, mit Coil
36.99.30 ↔	Rekonstruktion des Koronarostiums	39.99.32 ↔	Katheterinterventioneller Verschluss des Ductus arteriosus Botalli, mit Amplatz-Ductus-Occluder
36.99.40 ↔	Sympathektomie der Koronararterien	39.99.38 ↔	Katheterinterventioneller Verschluss des Ductus arteriosus Botalli, sonstige
36.99.99 ↔	Sonstige Operationen an Herzgefässen, sonstige	39.99.39 ↔	Operationen bei sonstigen kongenitalen Gefässanomalien

### Prozedur F03-16

39.61.13 ↔	Konventionelle extrakorporelle Zirkulation (ECC) unter tiefer Hypothermie (20 bis unter 26 °C)	39.61.24 ↔	Minimalisierte extrakorporelle Zirkulation (ECC) unter tiefer Hypothermie (20 bis unter 26 °C)
39.61.14 ↔	Konventionelle extrakorporelle Zirkulation (ECC) unter profunder Hypothermie (unter 20 °C)	39.61.25 ↔	Minimalisierte extrakorporelle Zirkulation (ECC) unter profunder Hypothermie (unter 20 °C)

### Prozedur F03-17

35.f1.41 ↔	Aortenklappenersatz durch selbstexpandierendes Xenograft, nahtfrei, über vollständige Sternotomie	35.h1.42 ↔	Entfernen einer Aortenklappenprothese sowie Implantation eines selbstexpandierenden Xenografts, nahtfrei, über minimalinvasive Thorakotomie (partielle obere Sternotomie, laterale Thorakotomie)
35.f1.42 ↔	Aortenklappenersatz durch selbstexpandierendes Xenograft, nahtfrei, über minimalinvasive Thorakotomie (partielle obere Sternotomie, laterale Thorakotomie)		
35.h1.41 ↔	Entfernen einer Aortenklappenprothese sowie Implantation eines selbstexpandierenden Xenografts, nahtfrei, über vollständige Sternotomie		

## Prozedur F03-18

34.03 ↔	Wiedereröffnung einer Thorakotomie	36.11.2a ↔	Einfacher (aorto)koronarer Bypass, offen chirurgisch (Thorakotomie, Minithorakotomie, Sternotomie), mit Gefäßprothese
35.95 ↔	Revision einer Korrekturoperation am Herzen	36.11.31 ↔	Einfacher (aorto)koronarer Bypass, minimalinvasiv, mit autogener Arterie, A. radialis
35.g0 ↔	Revision eines Herzklappenersatzes, n.n.bez.	36.11.32 ↔	Einfacher (aorto)koronarer Bypass, minimalinvasiv, mit autogener Arterie, A. mammaria interna (A. thoracica interna)
35.g1.11 ↔	Revision eines Aortenklappenersatzes, über vollständige Sternotomie	36.11.33 ↔	Einfacher (aorto)koronarer Bypass, minimalinvasiv, mit autogener Arterie, freies A. mammaria interna (A. thoracica interna) Transplantat (IMA-Transplantat)
35.g1.12 ↔	Revision eines Aortenklappenersatzes, über minimalinvasive Thorakotomie (partielle obere Sternotomie, laterale Thorakotomie)	36.11.34 ↔	Einfacher (aorto)koronarer Bypass, minimalinvasiv, mit autogener Arterie, A. abdominalis
35.g1.13 ↔	Revision eines Aortenklappenersatzes, endovaskulärer Zugang	36.11.35 ↔	Einfacher (aorto)koronarer Bypass, minimalinvasiv, mit autogener Arterie, sonstige Arterie
35.g1.14 ↔	Revision eines Aortenklappenersatzes, transapikal	36.11.36 ↔	Einfacher (aorto)koronarer Bypass, minimalinvasiv, mit autogener Vene, ohne externes Stabilisierungsnetz
35.g2.11 ↔	Revision eines Mitralklappenersatzes, über vollständige Sternotomie	36.11.37 ↔	Einfacher (aorto)koronarer Bypass, minimalinvasiv, mit autogener Vene, mit externem Stabilisierungsnetz
35.g2.12 ↔	Revision eines Mitralklappenersatzes, über minimalinvasive Thorakotomie (partielle obere Sternotomie, laterale Thorakotomie)	36.11.38 ↔	Einfacher (aorto)koronarer Bypass, minimalinvasiv, mit Xenotransplantat
35.g2.13 ↔	Revision eines Mitralklappenersatzes, endovaskulärer Zugang	36.11.3a ↔	Einfacher (aorto)koronarer Bypass, minimalinvasiv, mit Gefäßprothese
35.g2.14 ↔	Revision eines Mitralklappenersatzes, transapikal	36.11.99 ↔	Einfacher (aorto)koronarer Bypass, nach Technik und Material, sonstige
35.g3.11 ↔	Revision eines Pulmonalklappenersatzes, über vollständige Sternotomie	36.12.00 ↔	Zweifacher (aorto)koronarer Bypass, nach Technik und Material, n.n.bez.
35.g3.12 ↔	Revision eines Pulmonalklappenersatzes, über minimalinvasive Thorakotomie (partielle obere Sternotomie, laterale Thorakotomie)	36.12.21 ↔	Zweifacher (aorto)koronarer Bypass, offen chirurgisch (Thorakotomie, Minithorakotomie, Sternotomie), mit autogener Arterie, A. radialis
35.g3.13 ↔	Revision eines Pulmonalklappenersatzes, endovaskulärer Zugang	36.12.22 ↔	Zweifacher (aorto)koronarer Bypass, offen chirurgisch (Thorakotomie, Minithorakotomie, Sternotomie), mit autogener Arterie, A. mammaria interna (A. thoracica interna)
35.g3.14 ↔	Revision eines Pulmonalklappenersatzes, transapikal	36.12.23 ↔	Zweifacher (aorto)koronarer Bypass, offen chirurgisch (Thorakotomie, Minithorakotomie, Sternotomie), mit autogener Arterie, freies A. mammaria interna (A. thoracica interna) Transplantat (IMA-Transplantat)
35.g4.11 ↔	Revision eines Trikuspidalklappenersatzes, über vollständige Sternotomie	36.12.24 ↔	Zweifacher (aorto)koronarer Bypass, offen chirurgisch (Thorakotomie, Minithorakotomie, Sternotomie), mit autogener Arterie, A. abdominalis
35.g4.12 ↔	Revision eines Trikuspidalklappenersatzes, über minimalinvasive Thorakotomie (partielle obere Sternotomie, laterale Thorakotomie)	36.12.25 ↔	Zweifacher (aorto)koronarer Bypass, offen chirurgisch (Thorakotomie, Minithorakotomie, Sternotomie), mit autogener Arterie, sonstige Arterie
35.g4.13 ↔	Revision eines Trikuspidalklappenersatzes, endovaskulärer Zugang	36.12.26 ↔	Zweifacher (aorto)koronarer Bypass, offen chirurgisch (Thorakotomie, Minithorakotomie, Sternotomie), mit autogener Vene, ohne externes Stabilisierungsnetz
35.g4.14 ↔	Revision eines Trikuspidalklappenersatzes, transapikal	36.12.27 ↔	Zweifacher (aorto)koronarer Bypass, offen chirurgisch (Thorakotomie, Minithorakotomie, Sternotomie), mit autogener Vene, mit externem Stabilisierungsnetz
35.g9 ↔	Revision eines Herzklappenersatzes, sonstige	36.12.28 ↔	Zweifacher (aorto)koronarer Bypass, offen chirurgisch (Thorakotomie, Minithorakotomie, Sternotomie), mit Xenotransplantat
36.03 ↔	Koronarangioplastik am offenen Thorax	36.12.2a ↔	Zweifacher (aorto)koronarer Bypass, offen chirurgisch (Thorakotomie, Minithorakotomie, Sternotomie), mit Gefäßprothese
36.10 ↔	Aortokoronarer Bypass zur Myokard-Revaskularisation, n.n.bez.	36.12.31 ↔	Zweifacher (aorto)koronarer Bypass, minimalinvasiv, mit autogener Arterie, A. radialis
36.11.00 ↔	Einfacher (aorto)koronarer Bypass, nach Technik und Material, n.n.bez.	36.12.32 ↔	Zweifacher (aorto)koronarer Bypass, minimalinvasiv, mit autogener Arterie, A. mammaria interna (A. thoracica interna)
36.11.21 ↔	Einfacher (aorto)koronarer Bypass, offen chirurgisch (Thorakotomie, Minithorakotomie, Sternotomie), mit autogener Arterie, A. radialis		
36.11.22 ↔	Einfacher (aorto)koronarer Bypass, offen chirurgisch (Thorakotomie, Minithorakotomie, Sternotomie), mit autogener Arterie, A. mammaria interna (A. thoracica interna)		
36.11.23 ↔	Einfacher (aorto)koronarer Bypass, offen chirurgisch (Thorakotomie, Minithorakotomie, Sternotomie), mit autogener Arterie, freies A. mammaria interna (A. thoracica interna) Transplantat (IMA-Transplantat)		
36.11.24 ↔	Einfacher (aorto)koronarer Bypass, offen chirurgisch (Thorakotomie, Minithorakotomie, Sternotomie), mit autogener Arterie, A. abdominalis		
36.11.25 ↔	Einfacher (aorto)koronarer Bypass, offen chirurgisch (Thorakotomie, Minithorakotomie, Sternotomie), mit autogener Arterie, sonstige Arterie		
36.11.26 ↔	Einfacher (aorto)koronarer Bypass, offen chirurgisch (Thorakotomie, Minithorakotomie, Sternotomie), mit autogener Vene, ohne externes Stabilisierungsnetz		
36.11.27 ↔	Einfacher (aorto)koronarer Bypass, offen chirurgisch (Thorakotomie, Minithorakotomie, Sternotomie), mit autogener Vene, mit externem Stabilisierungsnetz		
36.11.28 ↔	Einfacher (aorto)koronarer Bypass, offen chirurgisch (Thorakotomie, Minithorakotomie, Sternotomie), mit Xenotransplantat		

- 36.12.33 ↔ Zweifacher (aorto)koronarer Bypass, minimalinvasiv, mit autogener Arterie, freies A. mammaria interna (A. thoracica interna) Transplantat (IMA-Transplantat)
- 36.12.34 ↔ Zweifacher (aorto)koronarer Bypass, minimalinvasiv, mit autogener Arterie, A. abdominalis
- 36.12.35 ↔ Zweifacher (aorto)koronarer Bypass, minimalinvasiv, mit autogener Arterie, sonstige Arterie
- 36.12.36 ↔ Zweifacher (aorto)koronarer Bypass, minimalinvasiv, mit autogener Vene, ohne externes Stabilisierungsnetz
- 36.12.37 ↔ Zweifacher (aorto)koronarer Bypass, minimalinvasiv, mit autogener Vene, mit externem Stabilisierungsnetz
- 36.12.38 ↔ Zweifacher (aorto)koronarer Bypass, minimalinvasiv, mit Xenotransplantat
- 36.12.3a ↔ Zweifacher (aorto)koronarer Bypass, minimalinvasiv, mit Gefäßprothese
- 36.12.99 ↔ Zweifacher (Aorto)koronarer Bypass, nach Material und Technik, sonstige
- 36.13.00 ↔ Dreifacher (aorto)koronarer Bypass, nach Technik und Material, n.n.bez.
- 36.13.21 ↔ Dreifacher (aorto)koronarer Bypass, offen chirurgisch (Thorakotomie, Minithorakotomie, Sternotomie), mit autogener Arterie, A. radialis
- 36.13.22 ↔ Dreifacher (aorto)koronarer Bypass, offen chirurgisch (Thorakotomie, Minithorakotomie, Sternotomie), mit autogener Arterie, A. mammaria interna (A. thoracica interna)
- 36.13.23 ↔ Dreifacher (aorto)koronarer Bypass, offen chirurgisch (Thorakotomie, Minithorakotomie, Sternotomie), mit autogener Arterie, freies A. mammaria interna (A. thoracica interna) Transplantat (IMA-Transplantat)
- 36.13.24 ↔ Dreifacher (aorto)koronarer Bypass, offen chirurgisch (Thorakotomie, Minithorakotomie, Sternotomie), mit autogener Arterie, A. abdominalis
- 36.13.25 ↔ Dreifacher (aorto)koronarer Bypass, offen chirurgisch (Thorakotomie, Minithorakotomie, Sternotomie), mit autogener Arterie, sonstige Arterie
- 36.13.26 ↔ Dreifacher (aorto)koronarer Bypass, offen chirurgisch (Thorakotomie, Minithorakotomie, Sternotomie), mit autogener Vene, ohne externes Stabilisierungsnetz
- 36.13.27 ↔ Dreifacher (aorto)koronarer Bypass, offen chirurgisch (Thorakotomie, Minithorakotomie, Sternotomie), mit autogener Vene, mit externem Stabilisierungsnetz
- 36.13.28 ↔ Dreifacher (aorto)koronarer Bypass, offen chirurgisch (Thorakotomie, Minithorakotomie, Sternotomie), mit Xenotransplantat
- 36.13.2a ↔ Dreifacher (aorto)koronarer Bypass, offen chirurgisch (Thorakotomie, Minithorakotomie, Sternotomie), mit Gefäßprothese
- 36.13.31 ↔ Dreifacher (aorto)koronarer Bypass, minimalinvasiv, mit autogener Arterie, A. radialis
- 36.13.32 ↔ Dreifacher (aorto)koronarer Bypass, minimalinvasiv, mit autogener Arterie, A. mammaria interna (A. thoracica interna)
- 36.13.33 ↔ Dreifacher (aorto)koronarer Bypass, minimalinvasiv, mit autogener Arterie, freies A. mammaria interna (A. thoracica interna) Transplantat (IMA-Transplantat)
- 36.13.34 ↔ Dreifacher (aorto)koronarer Bypass, minimalinvasiv, mit autogener Arterie, A. abdominalis
- 36.13.35 ↔ Dreifacher (aorto)koronarer Bypass, minimalinvasiv, mit autogener Arterie, sonstige Arterie
- 36.13.36 ↔ Dreifacher (aorto)koronarer Bypass, minimalinvasiv, mit autogener Vene, ohne externes Stabilisierungsnetz
- 36.13.37 ↔ Dreifacher (aorto)koronarer Bypass, minimalinvasiv, mit autogener Vene, mit externem Stabilisierungsnetz
- 36.13.38 ↔ Dreifacher (aorto)koronarer Bypass, minimalinvasiv, mit Xenotransplantat
- 36.13.3a ↔ Dreifacher (aorto)koronarer Bypass, minimalinvasiv, mit Gefäßprothese
- 36.13.99 ↔ Dreifacher (aorto)koronarer Bypass, nach Technik und Material, sonstige
- 36.18.00 ↔ Vierfacher (aorto)koronarer Bypass, nach Technik und Material, n.n.bez.
- 36.18.11 ↔ Vierfacher (aorto)koronarer Bypass, offen chirurgisch (Thorakotomie, Minithorakotomie, Sternotomie), mit autogener Arterie, A. radialis
- 36.18.12 ↔ Vierfacher (aorto)koronarer Bypass, offen chirurgisch (Thorakotomie, Minithorakotomie, Sternotomie), mit autogener Arterie, A. mammaria interna (A. thoracica interna)
- 36.18.13 ↔ Vierfacher (aorto)koronarer Bypass, offen chirurgisch (Thorakotomie, Minithorakotomie, Sternotomie), mit autogener Arterie, freies A. mammaria interna (A. thoracica interna) Transplantat (IMA-Transplantat)
- 36.18.14 ↔ Vierfacher (aorto)koronarer Bypass, offen chirurgisch (Thorakotomie, Minithorakotomie, Sternotomie), mit autogener Arterie, A. abdominalis
- 36.18.15 ↔ Vierfacher (aorto)koronarer Bypass, offen chirurgisch (Thorakotomie, Minithorakotomie, Sternotomie), mit autogener Arterie, sonstige Arterie
- 36.18.16 ↔ Vierfacher (aorto)koronarer Bypass, offen chirurgisch (Thorakotomie, Minithorakotomie, Sternotomie), mit autogener Vene, ohne externes Stabilisierungsnetz
- 36.18.17 ↔ Vierfacher (aorto)koronarer Bypass, offen chirurgisch (Thorakotomie, Minithorakotomie, Sternotomie), mit autogener Vene, mit externem Stabilisierungsnetz
- 36.18.18 ↔ Vierfacher (aorto)koronarer Bypass, offen chirurgisch (Thorakotomie, Minithorakotomie, Sternotomie), mit Xenotransplantat
- 36.18.1a ↔ Vierfacher (aorto)koronarer Bypass, offen chirurgisch (Thorakotomie, Minithorakotomie, Sternotomie), mit Gefäßprothese
- 36.18.21 ↔ Vierfacher (aorto)koronarer Bypass, minimalinvasiv, mit autogener Arterie, A. radialis
- 36.18.22 ↔ Vierfacher (aorto)koronarer Bypass, minimalinvasiv, mit autogener Arterie, A. mammaria interna (A. thoracica interna)
- 36.18.23 ↔ Vierfacher (aorto)koronarer Bypass, minimalinvasiv, mit autogener Arterie, freies A. mammaria interna (A. thoracica interna) Transplantat (IMA-Transplantat)
- 36.18.24 ↔ Vierfacher (aorto)koronarer Bypass, minimalinvasiv, mit autogener Arterie, A. abdominalis
- 36.18.25 ↔ Vierfacher (aorto)koronarer Bypass, minimalinvasiv, mit autogener Arterie, sonstige Arterie
- 36.18.26 ↔ Vierfacher (aorto)koronarer Bypass, minimalinvasiv, mit autogener Vene, ohne externes Stabilisierungsnetz
- 36.18.27 ↔ Vierfacher (aorto)koronarer Bypass, minimalinvasiv, mit autogener Vene, mit externem Stabilisierungsnetz
- 36.18.28 ↔ Vierfacher (aorto)koronarer Bypass, minimalinvasiv, mit Xenotransplantat
- 36.18.2a ↔ Vierfacher (aorto)koronarer Bypass, minimalinvasiv, mit Gefäßprothese
- 36.18.99 ↔ Vierfacher (aorto)koronarer Bypass, nach Technik und Material, sonstige
- 36.19 ↔ Bypass-Anastomose zur Myokard-Revaskularisation, sonstige
- 36.1a.00 ↔ Fünffacher (aorto)koronarer Bypass, nach Technik und Material, n.n.bez.
- 36.1a.11 ↔ Fünffacher (aorto)koronarer Bypass, offen chirurgisch (Thorakotomie, Minithorakotomie, Sternotomie), mit autogener Arterie, A. radialis

36.1a.12 ↔	Fünffacher (aorto)koronarer Bypass, offen chirurgisch (Thorakotomie, Minithorakotomie, Sternotomie), mit autogener Arterie, A. mammaria interna (A. thoracica interna)	36.1b.15 ↔	Sechs- und mehrfacher (aorto)koronarer Bypass, offen chirurgisch (Thorakotomie, Minithorakotomie, Sternotomie), mit autogener Arterie, sonstige Arterie
36.1a.13 ↔	Fünffacher (aorto)koronarer Bypass, offen chirurgisch (Thorakotomie, Minithorakotomie, Sternotomie), mit autogener Arterie, freies A. mammaria interna (A. thoracica interna) Transplantat (IMA-Transplantat)	36.1b.16 ↔	Sechs- und mehrfacher (aorto)koronarer Bypass, offen chirurgisch (Thorakotomie, Minithorakotomie, Sternotomie), mit autogener Vene, ohne externes Stabilisierungsnetz
36.1a.14 ↔	Fünffacher (aorto)koronarer Bypass, offen chirurgisch (Thorakotomie, Minithorakotomie, Sternotomie), mit autogener Arterie, A. abdominalis	36.1b.17 ↔	Sechs- und mehrfacher (aorto)koronarer Bypass, offen chirurgisch (Thorakotomie, Minithorakotomie, Sternotomie), mit autogener Vene, mit externem Stabilisierungsnetz
36.1a.15 ↔	Fünffacher (aorto)koronarer Bypass, offen chirurgisch (Thorakotomie, Minithorakotomie, Sternotomie), mit autogener Arterie, sonstige Arterie	36.1b.18 ↔	Sechs- und mehrfacher (aorto)koronarer Bypass, offen chirurgisch (Thorakotomie, Minithorakotomie, Sternotomie), mit Xenotransplantat
36.1a.16 ↔	Fünffacher (aorto)koronarer Bypass, offen chirurgisch (Thorakotomie, Minithorakotomie, Sternotomie), mit autogener Vene, ohne externes Stabilisierungsnetz	36.1b.1a ↔	Sechs- und mehrfacher (aorto)koronarer Bypass, offen chirurgisch (Thorakotomie, Minithorakotomie, Sternotomie), mit Gefäßprothese
36.1a.17 ↔	Fünffacher (aorto)koronarer Bypass, offen chirurgisch (Thorakotomie, Minithorakotomie, Sternotomie), mit autogener Vene, mit externem Stabilisierungsnetz	36.1b.21 ↔	Sechs- und mehrfacher (aorto)koronarer Bypass, minimalinvasiv, mit autogener Arterie, A. radialis
36.1a.18 ↔	Fünffacher (aorto)koronarer Bypass, offen chirurgisch (Thorakotomie, Minithorakotomie, Sternotomie), mit Xenotransplantat	36.1b.22 ↔	Sechs- und mehrfacher (aorto)koronarer Bypass, minimalinvasiv, mit autogener Arterie, A. mammaria interna (A. thoracica interna)
36.1a.1a ↔	Fünffacher (aorto)koronarer Bypass, offen chirurgisch (Thorakotomie, Minithorakotomie, Sternotomie), mit Gefäßprothese	36.1b.23 ↔	Sechs- und mehrfacher (aorto)koronarer Bypass, minimalinvasiv, mit autogener Arterie, freies A. mammaria interna (A. thoracica interna) Transplantat (IMA-Transplantat)
36.1a.21 ↔	Fünffacher (aorto)koronarer Bypass, minimalinvasiv, mit autogener Arterie, A. radialis	36.1b.24 ↔	Sechs- und mehrfacher (aorto)koronarer Bypass, minimalinvasiv, mit autogener Arterie, A. abdominalis
36.1a.22 ↔	Fünffacher (aorto)koronarer Bypass, minimalinvasiv, mit autogener Arterie, A. mammaria interna (A. thoracica interna)	36.1b.25 ↔	Sechs- und mehrfacher (aorto)koronarer Bypass, minimalinvasiv, mit autogener Arterie, sonstige Arterie
36.1a.23 ↔	Fünffacher (aorto)koronarer Bypass, minimalinvasiv, mit autogener Arterie, freies A. mammaria interna (A. thoracica interna) Transplantat (IMA-Transplantat)	36.1b.26 ↔	Sechs- und mehrfacher (aorto)koronarer Bypass, minimalinvasiv, mit autogener Vene, ohne externes Stabilisierungsnetz
36.1a.24 ↔	Fünffacher (aorto)koronarer Bypass, minimalinvasiv, mit autogener Arterie, A. abdominalis	36.1b.27 ↔	Sechs- und mehrfacher (aorto)koronarer Bypass, minimalinvasiv, mit autogener Vene, mit externem Stabilisierungsnetz
36.1a.25 ↔	Fünffacher (aorto)koronarer Bypass, minimalinvasiv, mit autogener Arterie, sonstige Arterie	36.1b.28 ↔	Sechs- und mehrfacher (aorto)koronarer Bypass, minimalinvasiv, mit Xenotransplantat
36.1a.26 ↔	Fünffacher (aorto)koronarer Bypass, minimalinvasiv, mit autogener Vene, ohne externes Stabilisierungsnetz	36.1b.2a ↔	Sechs- und mehrfacher (aorto)koronarer Bypass, minimalinvasiv, mit Gefäßprothese
36.1a.27 ↔	Fünffacher (aorto)koronarer Bypass, minimalinvasiv, mit autogener Vene, mit externem Stabilisierungsnetz	36.1b.99 ↔	Sechs- und mehrfacher (aorto)koronarer Bypass, nach Technik und Material, sonstige
36.1a.28 ↔	Fünffacher (aorto)koronarer Bypass, minimalinvasiv, mit Xenotransplantat	36.2 ↔	Myokard-Revaskularisation mit Arterien-Implantat
36.1a.2a ↔	Fünffacher (aorto)koronarer Bypass, minimalinvasiv, mit Gefäßprothese	36.31 ↔	Transmyokardiale Revaskularisation am offenen Thorax
36.1a.99 ↔	Fünffacher (aorto)koronarer Bypass, sonstige	36.32 ↔	Sonstige transmyokardiale Revaskularisation
36.1b.00 ↔	Sechs- und mehrfacher (aorto)koronarer Bypass, nach Technik und Material, n.n.bez.	36.33 ↔	Endoskopische transmyokardiale Revaskularisation
36.1b.11 ↔	Sechs- und mehrfacher (aorto)koronarer Bypass, offen chirurgisch (Thorakotomie, Minithorakotomie, Sternotomie), mit autogener Arterie, A. radialis	36.34 ↔	Perkutane transmyokardiale Revaskularisation
36.1b.12 ↔	Sechs- und mehrfacher (aorto)koronarer Bypass, offen chirurgisch (Thorakotomie, Minithorakotomie, Sternotomie), mit autogener Arterie, A. mammaria interna (A. thoracica interna)	36.39.00 ↔	Sonstige Herz-Revaskularisation, n.n.bez.
36.1b.13 ↔	Sechs- und mehrfacher (aorto)koronarer Bypass, offen chirurgisch (Thorakotomie, Minithorakotomie, Sternotomie), mit autogener Arterie, freies A. mammaria interna (A. thoracica interna) Transplantat (IMA-Transplantat)	36.39.10 ↔	Herz-Revaskularisation durch Koronararterienpatch
36.1b.14 ↔	Sechs- und mehrfacher (aorto)koronarer Bypass, offen chirurgisch (Thorakotomie, Minithorakotomie, Sternotomie), mit autogener Arterie, A. abdominalis	36.39.11 ↔	Revision eines Koronararterienbypass
		36.39.12 ↔	Neuanlage eines Koronararterienbypass
		36.39.13 ↔	Transposition von Koronararterien
		36.39.99 ↔	Sonstige Herz-Revaskularisation, sonstige
		36.91 ↔	Korrektur eines Koronargefäß-Aneurysmas
		36.99.00 ↔	Sonstige Operationen an Herzgefäßen n.n.bez.
		36.99.20 ↔	Operationen bei kongenitalen Anomalien der Herzgefäße
		36.99.30 ↔	Rekonstruktion des Koronarostiums
		36.99.40 ↔	Sympathektomie der Koronararterien
		36.99.99 ↔	Sonstige Operationen an Herzgefäßen, sonstige
		37.21 ‡↔	Rechtsherzkatheter
		37.22 ‡↔	Linksherzkatheter
		37.23 ‡↔	Kombinierter Rechts- und Linksherzkatheter
		37.28 ‡↔	Intrakardiale Echokardiographie (IKE)
		37.33.00 ↔	Exzision oder Destruktion von anderer Läsion oder Gewebe des Herzens, offener Zugang, n.n.bez.
		37.33.10 ↔	Exzision oder Destruktion am Reizleitungssystem, offener Zugang, n.n.bez.



37.33.11 ↔	Exzision oder Destruktion am Reizleitungssystem, offener Zugang, ablativ Massnahmen bei Tachyarrhythmie	38.45.16 ↔	Resektion des Aortenbogens mit Ersatz
37.33.19 ↔	Exzision oder Destruktion am Reizleitungssystem, offener Zugang, sonstige	38.45.17 ↔	Resektion der Aorta ascendens sowie des Aortenbogens mit Ersatz
37.33.20 ↔	Exzision von anderer Läsion oder Gewebe des Herzens, offener Zugang	38.45.19 ↔	Resektion der thorakalen Aorta mit Ersatz, sonstige
37.33.30 ↔	Destruktion von anderer Läsion oder Gewebe des Herzens, offener Zugang	38.45.20 ↔	Resektion sonstiger thorakaler Arterien mit Ersatz, n.n.bez.
37.33.99 ↔	Exzision oder Destruktion von anderer Läsion oder Gewebe des Herzens, offener Zugang, sonstige	38.45.21 ↔	Resektion der A. pulmonalis mit Ersatz
37.34.00 †↔	Exzision oder Destruktion von anderer Läsion oder Gewebe des Herzens, sonstiger Zugang, n.n.bez.	38.45.22 ↔	Resektion des Truncus brachiocephalicus mit Ersatz
37.34.99 †↔	Exzision oder Destruktion von anderer Läsion oder Gewebe des Herzens, sonstiger Zugang, sonstige	38.45.29 ↔	Resektion sonstiger thorakaler Arterien mit Ersatz
37.90.20 †↔	Transseptale Katheteruntersuchung des linken Herzens, n.n.bez.	38.45.30 ↔	Resektion thorakaler Venen mit Ersatz, n.n.bez.
37.90.21 †↔	Kathetertechnische transseptale Punktion	38.45.31 ↔	Resektion der V. cava superior mit Ersatz
37.90.29 †↔	Transseptale Katheteruntersuchung des linken Herzens, sonstige	38.45.38 ↔	Resektion sonstiger tiefer thorakaler Venen mit Ersatz
37.99.80 ↔	Reoperation an Herz und Perikard	38.45.39 ↔	Resektion thorakaler Venen mit Ersatz, sonstige
38.45.00 ↔	Resektion von thorakalen Blutgefässen mit Ersatz, n.n.bez.	38.45.99 ↔	Resektion von thorakalen Blutgefässen mit Ersatz, sonstige
38.45.10 ↔	Resektion der thorakalen Aorta mit Ersatz, n.n.bez.	88.43 †↔	Arteriographie der Pulmonalarterien
38.45.12 ↔	Resektion der Aorta thoracica mit Ersatz	88.50 †↔	Angiokardiographie, n.n.bez.
38.45.13 ↔	Resektion der Aorta thoracoabdominalis mit Ersatz	88.52 †↔	Angiokardiographie von Strukturen des rechten Herzens
38.45.14 ↔	Resektion der thorakalen Aorta und Ersatz mit Hybridprothese	88.53 †↔	Angiokardiographie von Strukturen des linken Herzens
38.45.15 ↔	Resektion der Aorta ascendens mit Ersatz	88.54 †↔	Kombinierte Angiokardiographie des rechten und linken Herzens
		88.55 †↔	Koronare Arteriographie mit einem einzigen Katheter
		88.56 †↔	Koronare Arteriographie mit zwei Kathetern
		88.57 †↔	Sonstige und nicht näher bezeichnete koronare Arteriographie

### Prozedur F03-19

37.21 †↔	Rechtsherzkatheter	37.34.99 †↔	Exzision oder Destruktion von anderer Läsion oder Gewebe des Herzens, sonstiger Zugang, sonstige
37.22 †↔	Linksherzkatheter	37.90.20 †↔	Transseptale Katheteruntersuchung des linken Herzens, n.n.bez.
37.23 †↔	Kombinierter Rechts- und Linksherzkatheter	37.90.21 †↔	Kathetertechnische transseptale Punktion
37.28 †↔	Intrakardiale Echokardiographie (IKE)	37.90.29 †↔	Transseptale Katheteruntersuchung des linken Herzens, sonstige
37.33.00 ↔	Exzision oder Destruktion von anderer Läsion oder Gewebe des Herzens, offener Zugang, n.n.bez.	37.99.80 ↔	Reoperation an Herz und Perikard
37.33.10 ↔	Exzision oder Destruktion am Reizleitungssystem, offener Zugang, n.n.bez.	88.43 †↔	Arteriographie der Pulmonalarterien
37.33.11 ↔	Exzision oder Destruktion am Reizleitungssystem, offener Zugang, ablativ Massnahmen bei Tachyarrhythmie	88.50 †↔	Angiokardiographie, n.n.bez.
37.33.19 ↔	Exzision oder Destruktion am Reizleitungssystem, offener Zugang, sonstige	88.52 †↔	Angiokardiographie von Strukturen des rechten Herzens
37.33.20 ↔	Exzision von anderer Läsion oder Gewebe des Herzens, offener Zugang	88.53 †↔	Angiokardiographie von Strukturen des linken Herzens
37.33.30 ↔	Destruktion von anderer Läsion oder Gewebe des Herzens, offener Zugang	88.54 †↔	Kombinierte Angiokardiographie des rechten und linken Herzens
37.33.99 ↔	Exzision oder Destruktion von anderer Läsion oder Gewebe des Herzens, offener Zugang, sonstige	88.55 †↔	Koronare Arteriographie mit einem einzigen Katheter
37.34.00 †↔	Exzision oder Destruktion von anderer Läsion oder Gewebe des Herzens, sonstiger Zugang, n.n.bez.	88.56 †↔	Koronare Arteriographie mit zwei Kathetern
		88.57 †↔	Sonstige und nicht näher bezeichnete koronare Arteriographie

### Hauptdiagnose F03-2

Q20.0 ↔	Truncus arteriosus communis	Q21.0 ↔	Ventrikelseptumdefekt
Q20.1 ↔	Rechter Doppelausstromventrikel [Double outlet right ventricle]	Q21.1 ↔	Vorhofseptumdefekt
Q20.2 ↔	Linker Doppelausstromventrikel [Double outlet left ventricle]	Q21.2 ↔	Defekt des Vorhof- und Kammerseptums
Q20.3 ↔	Diskordante ventrikuloarterielle Verbindung	Q21.3 ↔	Fallot-Tetralogie
Q20.4 ↔	Doppeleinstromventrikel [Double inlet ventricle]	Q21.4 ↔	Aortopulmonaler Septumdefekt
Q20.5 ↔	Diskordante atrioventrikuläre Verbindung	Q21.80 ↔	Fallot-Pentalogie
Q20.6 ↔	Vorhofisomerismus	Q21.88 ↔	Sonstige angeborene Fehlbildungen der Herzsepten
Q20.8 ↔	Sonstige angeborene Fehlbildungen der Herzhöhlen und verbindender Strukturen	Q21.9 ↔	Angeborene Fehlbildung des Herzseptums, nicht näher bezeichnet
Q20.9 ↔	Angeborene Fehlbildung der Herzhöhlen und verbindender Strukturen, nicht näher bezeichnet	Q22.0 ↔	Pulmonalklappenatresie
		Q22.1 ↔	Angeborene Pulmonalklappenstenose
		Q22.2 ↔	Angeborene Pulmonalklappeninsuffizienz

Q22.3 ↔	Sonstige angeborene Fehlbildungen der Pulmonalklappe	Q25.7 ↔	Sonstige angeborene Fehlbildungen der A. pulmonalis
Q22.4 ↔	Angeborene Trikuspidalklappenstenose	Q25.8 ↔	Sonstige angeborene Fehlbildungen der großen Arterien
Q22.5 ↔	Ebstein-Anomalie	Q25.9 ↔	Angeborene Fehlbildung der großen Arterien, nicht näher bezeichnet
Q22.6 ↔	Hypoplastisches Rechtsherzsyndrom	Q26.0 ↔	Angeborene Stenose der V. cava
Q22.8 ↔	Sonstige angeborene Fehlbildungen der Trikuspidalklappe	Q26.1 ↔	Persistenz der linken V. cava superior
Q22.9 ↔	Angeborene Fehlbildung der Trikuspidalklappe, nicht näher bezeichnet	Q26.2 ↔	Totale Fehleinmündung der Lungenvenen
Q23.0 ↔	Angeborene Aortenklappenstenose	Q26.3 ↔	Partielle Fehleinmündung der Lungenvenen
Q23.1 ↔	Angeborene Aortenklappeninsuffizienz	Q26.4 ↔	Fehleinmündung der Lungenvenen, nicht näher bezeichnet
Q23.2 ↔	Angeborene Mitralklappenstenose	Q26.5 ↔	Fehleinmündung der Pfortader
Q23.3 ↔	Angeborene Mitralklappeninsuffizienz	Q26.6 ↔	Fistel zwischen V. portae und A. hepatica (angeboren)
Q23.4 ↔	Hypoplastisches Linksherzsyndrom	Q26.8 ↔	Sonstige angeborene Fehlbildungen der großen Venen
Q23.8 ↔	Sonstige angeborene Fehlbildungen der Aorten- und Mitralklappe	Q26.9 ↔	Angeborene Fehlbildung einer großen Vene, nicht näher bezeichnet
Q23.9 ↔	Angeborene Fehlbildung der Aorten- und Mitralklappe, nicht näher bezeichnet	Q27.0 ↔	Angeborenes Fehlen oder Hypoplasie der A. umbilicalis
Q24.0 ↔	Dextrokardie	Q27.1 ↔	Angeborene Nierenarterienstenose
Q24.1 ↔	Lävokardie	Q27.2 ↔	Sonstige angeborene Fehlbildungen der Nierenarterie
Q24.2 ↔	Cor triatriatum	Q27.3 ↔	Arteriovenöse Fehlbildung der peripheren Gefäße
Q24.3 ↔	Infundibuläre Pulmonalstenose	Q27.4 ↔	Angeborene Phlebektasie
Q24.4 ↔	Angeborene subvalvuläre Aortenstenose	Q27.8 ↔	Sonstige näher bezeichnete angeborene Fehlbildungen des peripheren Gefäßsystems
Q24.5 ↔	Fehlbildung der Koronargefäße	Q27.9 ↔	Angeborene Fehlbildung des peripheren Gefäßsystems, nicht näher bezeichnet
Q24.6 ↔	Angeborener Herzblock	Q28.80 ↔	Sonstiges angeborenes Aneurysma
Q24.8 ↔	Sonstige näher bezeichnete angeborene Fehlbildungen des Herzens	Q28.81 ↔	Sonstige angeborene Fistel des Kreislaufsystems
Q24.9 ↔	Angeborene Fehlbildung des Herzens, nicht näher bezeichnet	Q28.88 ↔	Sonstige näher bezeichnete angeborene Fehlbildungen des Kreislaufsystems
Q25.0 ↔	Offener Ductus arteriosus	Q28.9 ↔	Angeborene Fehlbildung des Kreislaufsystems, nicht näher bezeichnet
Q25.1 ↔	Koarktation der Aorta		
Q25.2 ↔	Atresie der Aorta		
Q25.3 ↔	Stenose der Aorta (angeboren)		
Q25.4 ↔	Sonstige angeborene Fehlbildungen der Aorta		
Q25.5 ↔	Atresie der A. pulmonalis		
Q25.6 ↔	Stenose der A. pulmonalis (angeboren)		

### Prozedur F03-20

34.03 ↔	Wiedereröffnung einer Thorakotomie	35.g4.12 ↔	Revision eines Trikuspidalklappenersatzes, über minimalinvasive Thorakotomie (partielle obere Sternotomie, laterale Thorakotomie)
35.95 ↔	Revision einer Korrekturoperation am Herzen	35.g4.13 ↔	Revision eines Trikuspidalklappenersatzes, endovaskulärer Zugang
35.g0 ↔	Revision eines Herzklappenersatzes, n.n.bez.	35.g4.14 ↔	Revision eines Trikuspidalklappenersatzes, transapikal
35.g1.11 ↔	Revision eines Aortenklappenersatzes, über vollständige Sternotomie	35.g9 ↔	Revision eines Herzklappenersatzes, sonstige
35.g1.12 ↔	Revision eines Aortenklappenersatzes, über minimalinvasive Thorakotomie (partielle obere Sternotomie, laterale Thorakotomie)	36.03 ↔	Koronarangioplastik am offenen Thorax
35.g1.13 ↔	Revision eines Aortenklappenersatzes, endovaskulärer Zugang	36.10 ↔	Aortokoronarer Bypass zur Myokard-Revaskularisation, n.n.bez.
35.g1.14 ↔	Revision eines Aortenklappenersatzes, transapikal	36.11.00 ↔	Einfacher (aorto)koronarer Bypass, nach Technik und Material, n.n.bez.
35.g2.11 ↔	Revision eines Mitralklappenersatzes, über vollständige Sternotomie	36.11.21 ↔	Einfacher (aorto)koronarer Bypass, offen chirurgisch (Thorakotomie, Minithorakotomie, Sternotomie), mit autogener Arterie, A. radialis
35.g2.12 ↔	Revision eines Mitralklappenersatzes, über minimalinvasive Thorakotomie (partielle obere Sternotomie, laterale Thorakotomie)	36.11.22 ↔	Einfacher (aorto)koronarer Bypass, offen chirurgisch (Thorakotomie, Minithorakotomie, Sternotomie), mit autogener Arterie, A. mammaria interna (A. thoracica interna)
35.g2.13 ↔	Revision eines Mitralklappenersatzes, endovaskulärer Zugang	36.11.23 ↔	Einfacher (aorto)koronarer Bypass, offen chirurgisch (Thorakotomie, Minithorakotomie, Sternotomie), mit autogener Arterie, freies A. mammaria interna (A. thoracica interna) Transplantat (IMA-Transplantat)
35.g2.14 ↔	Revision eines Mitralklappenersatzes, transapikal	36.11.24 ↔	Einfacher (aorto)koronarer Bypass, offen chirurgisch (Thorakotomie, Minithorakotomie, Sternotomie), mit autogener Arterie, A. abdominalis
35.g3.11 ↔	Revision eines Pulmonalklappenersatzes, über vollständige Sternotomie	36.11.25 ↔	Einfacher (aorto)koronarer Bypass, offen chirurgisch (Thorakotomie, Minithorakotomie, Sternotomie), mit autogener Arterie, sonstige Arterie
35.g3.12 ↔	Revision eines Pulmonalklappenersatzes, über minimalinvasive Thorakotomie (partielle obere Sternotomie, laterale Thorakotomie)		
35.g3.13 ↔	Revision eines Pulmonalklappenersatzes, endovaskulärer Zugang		
35.g3.14 ↔	Revision eines Pulmonalklappenersatzes, transapikal		
35.g4.11 ↔	Revision eines Trikuspidalklappenersatzes, über vollständige Sternotomie		

- 36.11.26 ↔ Einfacher (aorto)koronarer Bypass, offen chirurgisch (Thorakotomie, Minithorakotomie, Sternotomie), mit autogener Vene, ohne externes Stabilisierungsnetz
- 36.11.27 ↔ Einfacher (aorto)koronarer Bypass, offen chirurgisch (Thorakotomie, Minithorakotomie, Sternotomie), mit autogener Vene, mit externem Stabilisierungsnetz
- 36.11.28 ↔ Einfacher (aorto)koronarer Bypass, offen chirurgisch (Thorakotomie, Minithorakotomie, Sternotomie), mit Xenotransplantat
- 36.11.2a ↔ Einfacher (aorto)koronarer Bypass, offen chirurgisch (Thorakotomie, Minithorakotomie, Sternotomie), mit Gefäßprothese
- 36.11.31 ↔ Einfacher (aorto)koronarer Bypass, minimalinvasiv, mit autogener Arterie, A. radialis
- 36.11.32 ↔ Einfacher (aorto)koronarer Bypass, minimalinvasiv, mit autogener Arterie, A. mammaria interna (A. thoracica interna)
- 36.11.33 ↔ Einfacher (aorto)koronarer Bypass, minimalinvasiv, mit autogener Arterie, freies A. mammaria interna (A. thoracica interna) Transplantat (IMA-Transplantat)
- 36.11.34 ↔ Einfacher (aorto)koronarer Bypass, minimalinvasiv, mit autogener Arterie, A. abdominalis
- 36.11.35 ↔ Einfacher (aorto)koronarer Bypass, minimalinvasiv, mit autogener Arterie, sonstige Arterie
- 36.11.36 ↔ Einfacher (aorto)koronarer Bypass, minimalinvasiv, mit autogener Vene, ohne externes Stabilisierungsnetz
- 36.11.37 ↔ Einfacher (aorto)koronarer Bypass, minimalinvasiv, mit autogener Vene, mit externem Stabilisierungsnetz
- 36.11.38 ↔ Einfacher (aorto)koronarer Bypass, minimalinvasiv, mit Xenotransplantat
- 36.11.3a ↔ Einfacher (aorto)koronarer Bypass, minimalinvasiv, mit Gefäßprothese
- 36.11.99 ↔ Einfacher (aorto)koronarer Bypass, nach Technik und Material, sonstige
- 36.12.00 ↔ Zweifacher (aorto)koronarer Bypass, nach Technik und Material, n.n.bez.
- 36.12.21 ↔ Zweifacher (aorto)koronarer Bypass, offen chirurgisch (Thorakotomie, Minithorakotomie, Sternotomie), mit autogener Arterie, A. radialis
- 36.12.22 ↔ Zweifacher (aorto)koronarer Bypass, offen chirurgisch (Thorakotomie, Minithorakotomie, Sternotomie), mit autogener Arterie, A. mammaria interna (A. thoracica interna)
- 36.12.23 ↔ Zweifacher (aorto)koronarer Bypass, offen chirurgisch (Thorakotomie, Minithorakotomie, Sternotomie), mit autogener Arterie, freies A. mammaria interna (A. thoracica interna) Transplantat (IMA-Transplantat)
- 36.12.24 ↔ Zweifacher (aorto)koronarer Bypass, offen chirurgisch (Thorakotomie, Minithorakotomie, Sternotomie), mit autogener Arterie, A. abdominalis
- 36.12.25 ↔ Zweifacher (aorto)koronarer Bypass, offen chirurgisch (Thorakotomie, Minithorakotomie, Sternotomie), mit autogener Arterie, sonstige Arterie
- 36.12.26 ↔ Zweifacher (aorto)koronarer Bypass, offen chirurgisch (Thorakotomie, Minithorakotomie, Sternotomie), mit autogener Vene, ohne externes Stabilisierungsnetz
- 36.12.27 ↔ Zweifacher (aorto)koronarer Bypass, offen chirurgisch (Thorakotomie, Minithorakotomie, Sternotomie), mit autogener Vene, mit externem Stabilisierungsnetz
- 36.12.28 ↔ Zweifacher (aorto)koronarer Bypass, offen chirurgisch (Thorakotomie, Minithorakotomie, Sternotomie), mit Xenotransplantat
- 36.12.2a ↔ Zweifacher (aorto)koronarer Bypass, offen chirurgisch (Thorakotomie, Minithorakotomie, Sternotomie), mit Gefäßprothese
- 36.12.31 ↔ Zweifacher (aorto)koronarer Bypass, minimalinvasiv, mit autogener Arterie, A. radialis
- 36.12.32 ↔ Zweifacher (aorto)koronarer Bypass, minimalinvasiv, mit autogener Arterie, A. mammaria interna (A. thoracica interna)
- 36.12.33 ↔ Zweifacher (aorto)koronarer Bypass, minimalinvasiv, mit autogener Arterie, freies A. mammaria interna (A. thoracica interna) Transplantat (IMA-Transplantat)
- 36.12.34 ↔ Zweifacher (aorto)koronarer Bypass, minimalinvasiv, mit autogener Arterie, A. abdominalis
- 36.12.35 ↔ Zweifacher (aorto)koronarer Bypass, minimalinvasiv, mit autogener Arterie, sonstige Arterie
- 36.12.36 ↔ Zweifacher (aorto)koronarer Bypass, minimalinvasiv, mit autogener Vene, ohne externes Stabilisierungsnetz
- 36.12.37 ↔ Zweifacher (aorto)koronarer Bypass, minimalinvasiv, mit autogener Vene, mit externem Stabilisierungsnetz
- 36.12.38 ↔ Zweifacher (aorto)koronarer Bypass, minimalinvasiv, mit Xenotransplantat
- 36.12.3a ↔ Zweifacher (aorto)koronarer Bypass, minimalinvasiv, mit Gefäßprothese
- 36.12.99 ↔ Zweifacher (Aorto)koronarer Bypass, nach Material und Technik, sonstige
- 36.13.00 ↔ Dreifacher (aorto)koronarer Bypass, nach Technik und Material, n.n.bez.
- 36.13.21 ↔ Dreifacher (aorto)koronarer Bypass, offen chirurgisch (Thorakotomie, Minithorakotomie, Sternotomie), mit autogener Arterie, A. radialis
- 36.13.22 ↔ Dreifacher (aorto)koronarer Bypass, offen chirurgisch (Thorakotomie, Minithorakotomie, Sternotomie), mit autogener Arterie, A. mammaria interna (A. thoracica interna)
- 36.13.23 ↔ Dreifacher (aorto)koronarer Bypass, offen chirurgisch (Thorakotomie, Minithorakotomie, Sternotomie), mit autogener Arterie, freies A. mammaria interna (A. thoracica interna) Transplantat (IMA-Transplantat)
- 36.13.24 ↔ Dreifacher (aorto)koronarer Bypass, offen chirurgisch (Thorakotomie, Minithorakotomie, Sternotomie), mit autogener Arterie, A. abdominalis
- 36.13.25 ↔ Dreifacher (aorto)koronarer Bypass, offen chirurgisch (Thorakotomie, Minithorakotomie, Sternotomie), mit autogener Arterie, sonstige Arterie
- 36.13.26 ↔ Dreifacher (aorto)koronarer Bypass, offen chirurgisch (Thorakotomie, Minithorakotomie, Sternotomie), mit autogener Vene, ohne externes Stabilisierungsnetz
- 36.13.27 ↔ Dreifacher (aorto)koronarer Bypass, offen chirurgisch (Thorakotomie, Minithorakotomie, Sternotomie), mit autogener Vene, mit externem Stabilisierungsnetz
- 36.13.28 ↔ Dreifacher (aorto)koronarer Bypass, offen chirurgisch (Thorakotomie, Minithorakotomie, Sternotomie), mit Xenotransplantat
- 36.13.2a ↔ Dreifacher (aorto)koronarer Bypass, offen chirurgisch (Thorakotomie, Minithorakotomie, Sternotomie), mit Gefäßprothese
- 36.13.31 ↔ Dreifacher (aorto)koronarer Bypass, minimalinvasiv, mit autogener Arterie, A. radialis
- 36.13.32 ↔ Dreifacher (aorto)koronarer Bypass, minimalinvasiv, mit autogener Arterie, A. mammaria interna (A. thoracica interna)
- 36.13.33 ↔ Dreifacher (aorto)koronarer Bypass, minimalinvasiv, mit autogener Arterie, freies A. mammaria interna (A. thoracica interna) Transplantat (IMA-Transplantat)
- 36.13.34 ↔ Dreifacher (aorto)koronarer Bypass, minimalinvasiv, mit autogener Arterie, A. abdominalis
- 36.13.35 ↔ Dreifacher (aorto)koronarer Bypass, minimalinvasiv, mit autogener Arterie, sonstige Arterie

36.13.36 ↔	Dreifacher (aorto)koronarer Bypass, minimalinvasiv, mit autogener Vene, ohne externes Stabilisierungsnetz	36.19 ↔	Bypass-Anastomose zur Myokard-Revaskularisation, sonstige
36.13.37 ↔	Dreifacher (aorto)koronarer Bypass, minimalinvasiv, mit autogener Vene, mit externem Stabilisierungsnetz	36.1a.00 ↔	Fünffacher (aorto)koronarer Bypass, nach Technik und Material, n.n.bez.
36.13.38 ↔	Dreifacher (aorto)koronarer Bypass, minimalinvasiv, mit Xenotransplantat	36.1a.11 ↔	Fünffacher (aorto)koronarer Bypass, offen chirurgisch (Thorakotomie, Minithorakotomie, Sternotomie), mit autogener Arterie, A. radialis
36.13.3a ↔	Dreifacher (aorto)koronarer Bypass, minimalinvasiv, mit Gefäßprothese	36.1a.12 ↔	Fünffacher (aorto)koronarer Bypass, offen chirurgisch (Thorakotomie, Minithorakotomie, Sternotomie), mit autogener Arterie, A. mammaria interna (A. thoracica interna)
36.13.99 ↔	Dreifacher (aorto)koronarer Bypass, nach Technik und Material, sonstige	36.1a.13 ↔	Fünffacher (aorto)koronarer Bypass, offen chirurgisch (Thorakotomie, Minithorakotomie, Sternotomie), mit autogener Arterie, freies A. mammaria interna (A. thoracica interna) Transplantat (IMA-Transplantat)
36.18.00 ↔	Vierfacher (aorto)koronarer Bypass, nach Technik und Material, n.n.bez.	36.1a.14 ↔	Fünffacher (aorto)koronarer Bypass, offen chirurgisch (Thorakotomie, Minithorakotomie, Sternotomie), mit autogener Arterie, A. abdominalis
36.18.11 ↔	Vierfacher (aorto)koronarer Bypass, offen chirurgisch (Thorakotomie, Minithorakotomie, Sternotomie), mit autogener Arterie, A. radialis	36.1a.15 ↔	Fünffacher (aorto)koronarer Bypass, offen chirurgisch (Thorakotomie, Minithorakotomie, Sternotomie), mit autogener Arterie, sonstige Arterie
36.18.12 ↔	Vierfacher (aorto)koronarer Bypass, offen chirurgisch (Thorakotomie, Minithorakotomie, Sternotomie), mit autogener Arterie, A. mammaria interna (A. thoracica interna)	36.1a.16 ↔	Fünffacher (aorto)koronarer Bypass, offen chirurgisch (Thorakotomie, Minithorakotomie, Sternotomie), mit autogener Vene, ohne externes Stabilisierungsnetz
36.18.13 ↔	Vierfacher (aorto)koronarer Bypass, offen chirurgisch (Thorakotomie, Minithorakotomie, Sternotomie), mit autogener Arterie, freies A. mammaria interna (A. thoracica interna) Transplantat (IMA-Transplantat)	36.1a.17 ↔	Fünffacher (aorto)koronarer Bypass, offen chirurgisch (Thorakotomie, Minithorakotomie, Sternotomie), mit autogener Vene, mit externem Stabilisierungsnetz
36.18.14 ↔	Vierfacher (aorto)koronarer Bypass, offen chirurgisch (Thorakotomie, Minithorakotomie, Sternotomie), mit autogener Arterie, A. abdominalis	36.1a.18 ↔	Fünffacher (aorto)koronarer Bypass, offen chirurgisch (Thorakotomie, Minithorakotomie, Sternotomie), mit Xenotransplantat
36.18.15 ↔	Vierfacher (aorto)koronarer Bypass, offen chirurgisch (Thorakotomie, Minithorakotomie, Sternotomie), mit autogener Arterie, sonstige Arterie	36.1a.1a ↔	Fünffacher (aorto)koronarer Bypass, offen chirurgisch (Thorakotomie, Minithorakotomie, Sternotomie), mit Gefäßprothese
36.18.16 ↔	Vierfacher (aorto)koronarer Bypass, offen chirurgisch (Thorakotomie, Minithorakotomie, Sternotomie), mit autogener Vene, ohne externes Stabilisierungsnetz	36.1a.21 ↔	Fünffacher (aorto)koronarer Bypass, minimalinvasiv, mit autogener Arterie, A. radialis
36.18.17 ↔	Vierfacher (aorto)koronarer Bypass, offen chirurgisch (Thorakotomie, Minithorakotomie, Sternotomie), mit autogener Vene, mit externem Stabilisierungsnetz	36.1a.22 ↔	Fünffacher (aorto)koronarer Bypass, minimalinvasiv, mit autogener Arterie, A. mammaria interna (A. thoracica interna)
36.18.18 ↔	Vierfacher (aorto)koronarer Bypass, offen chirurgisch (Thorakotomie, Minithorakotomie, Sternotomie), mit Xenotransplantat	36.1a.23 ↔	Fünffacher (aorto)koronarer Bypass, minimalinvasiv, mit autogener Arterie, freies A. mammaria interna (A. thoracica interna) Transplantat (IMA-Transplantat)
36.18.1a ↔	Vierfacher (aorto)koronarer Bypass, offen chirurgisch (Thorakotomie, Minithorakotomie, Sternotomie), mit Gefäßprothese	36.1a.24 ↔	Fünffacher (aorto)koronarer Bypass, minimalinvasiv, mit autogener Arterie, A. abdominalis
36.18.21 ↔	Vierfacher (aorto)koronarer Bypass, minimalinvasiv, mit autogener Arterie, A. radialis	36.1a.25 ↔	Fünffacher (aorto)koronarer Bypass, minimalinvasiv, mit autogener Arterie, sonstige Arterie
36.18.22 ↔	Vierfacher (aorto)koronarer Bypass, minimalinvasiv, mit autogener Arterie, A. mammaria interna (A. thoracica interna)	36.1a.26 ↔	Fünffacher (aorto)koronarer Bypass, minimalinvasiv, mit autogener Vene, ohne externes Stabilisierungsnetz
36.18.23 ↔	Vierfacher (aorto)koronarer Bypass, minimalinvasiv, mit autogener Arterie, freies A. mammaria interna (A. thoracica interna) Transplantat (IMA-Transplantat)	36.1a.27 ↔	Fünffacher (aorto)koronarer Bypass, minimalinvasiv, mit autogener Vene, mit externem Stabilisierungsnetz
36.18.24 ↔	Vierfacher (aorto)koronarer Bypass, minimalinvasiv, mit autogener Arterie, A. abdominalis	36.1a.28 ↔	Fünffacher (aorto)koronarer Bypass, minimalinvasiv, mit Xenotransplantat
36.18.25 ↔	Vierfacher (aorto)koronarer Bypass, minimalinvasiv, mit autogener Arterie, sonstige Arterie	36.1a.2a ↔	Fünffacher (aorto)koronarer Bypass, minimalinvasiv, mit Gefäßprothese
36.18.26 ↔	Vierfacher (aorto)koronarer Bypass, minimalinvasiv, mit autogener Vene, ohne externes Stabilisierungsnetz	36.1a.99 ↔	Fünffacher (aorto)koronarer Bypass, sonstige
36.18.27 ↔	Vierfacher (aorto)koronarer Bypass, minimalinvasiv, mit autogener Vene, mit externem Stabilisierungsnetz	36.1b.00 ↔	Sechs- und mehrfacher (aorto)koronarer Bypass, nach Technik und Material, n.n.bez.
36.18.28 ↔	Vierfacher (aorto)koronarer Bypass, minimalinvasiv, mit Xenotransplantat	36.1b.11 ↔	Sechs- und mehrfacher (aorto)koronarer Bypass, offen chirurgisch (Thorakotomie, Minithorakotomie, Sternotomie), mit autogener Arterie, A. radialis
36.18.2a ↔	Vierfacher (aorto)koronarer Bypass, minimalinvasiv, mit Gefäßprothese	36.1b.12 ↔	Sechs- und mehrfacher (aorto)koronarer Bypass, offen chirurgisch (Thorakotomie, Minithorakotomie, Sternotomie), mit autogener Arterie, A. mammaria interna (A. thoracica interna)
36.18.99 ↔	Vierfacher (aorto)koronarer Bypass, nach Technik und Material, sonstige		

36.1b.13 ↔	Sechs- und mehrfacher (aorto)koronarer Bypass, offen chirurgisch (Thorakotomie, Minithorakotomie, Sternotomie), mit autogener Arterie, freies A. mammaria interna (A. thoracica interna) Transplantat (IMA-Transplantat)	36.1b.2a ↔	Sechs- und mehrfacher (aorto)koronarer Bypass, minimalinvasiv, mit Gefässprothese
36.1b.14 ↔	Sechs- und mehrfacher (aorto)koronarer Bypass, offen chirurgisch (Thorakotomie, Minithorakotomie, Sternotomie), mit autogener Arterie, A. abdominalis	36.1b.99 ↔	Sechs- und mehrfacher (aorto)koronarer Bypass, nach Technik und Material, sonstige
36.1b.15 ↔	Sechs- und mehrfacher (aorto)koronarer Bypass, offen chirurgisch (Thorakotomie, Minithorakotomie, Sternotomie), mit autogener Arterie, sonstige Arterie	36.2 ↔	Myokard-Revaskularisation mit Arterien-Implantat
36.1b.16 ↔	Sechs- und mehrfacher (aorto)koronarer Bypass, offen chirurgisch (Thorakotomie, Minithorakotomie, Sternotomie), mit autogener Vene, ohne externes Stabilisierungsnetz	36.31 ↔	Transmyokardiale Revaskularisation am offenen Thorax
36.1b.17 ↔	Sechs- und mehrfacher (aorto)koronarer Bypass, offen chirurgisch (Thorakotomie, Minithorakotomie, Sternotomie), mit autogener Vene, mit externem Stabilisierungsnetz	36.32 ↔	Sonstige transmyokardiale Revaskularisation
36.1b.18 ↔	Sechs- und mehrfacher (aorto)koronarer Bypass, offen chirurgisch (Thorakotomie, Minithorakotomie, Sternotomie), mit Xenotransplantat	36.33 ↔	Endoskopische transmyokardiale Revaskularisation
36.1b.1a ↔	Sechs- und mehrfacher (aorto)koronarer Bypass, offen chirurgisch (Thorakotomie, Minithorakotomie, Sternotomie), mit Gefässprothese	36.34 ↔	Perkutane transmyokardiale Revaskularisation
36.1b.21 ↔	Sechs- und mehrfacher (aorto)koronarer Bypass, minimalinvasiv, mit autogener Arterie, A. radialis	36.39.00 ↔	Sonstige Herz-Revaskularisation, n.n.bez.
36.1b.22 ↔	Sechs- und mehrfacher (aorto)koronarer Bypass, minimalinvasiv, mit autogener Arterie, A. mammaria interna (A. thoracica interna)	36.39.10 ↔	Herz-Revaskularisation durch Koronararterienpatch
36.1b.23 ↔	Sechs- und mehrfacher (aorto)koronarer Bypass, minimalinvasiv, mit autogener Arterie, freies A. mammaria interna (A. thoracica interna) Transplantat (IMA-Transplantat)	36.39.11 ↔	Revision eines Koronararterienbypass
36.1b.24 ↔	Sechs- und mehrfacher (aorto)koronarer Bypass, minimalinvasiv, mit autogener Arterie, A. abdominalis	36.39.12 ↔	Neuanlage eines Koronararterienbypass
36.1b.25 ↔	Sechs- und mehrfacher (aorto)koronarer Bypass, minimalinvasiv, mit autogener Arterie, sonstige Arterie	36.39.13 ↔	Transposition von Koronararterien
36.1b.26 ↔	Sechs- und mehrfacher (aorto)koronarer Bypass, minimalinvasiv, mit autogener Vene, ohne externes Stabilisierungsnetz	36.39.99 ↔	Sonstige Herz-Revaskularisation, sonstige
36.1b.27 ↔	Sechs- und mehrfacher (aorto)koronarer Bypass, minimalinvasiv, mit autogener Vene, mit externem Stabilisierungsnetz	36.91 ↔	Korrektur eines Koronargefäss-Aneurysmas
36.1b.28 ↔	Sechs- und mehrfacher (aorto)koronarer Bypass, minimalinvasiv, mit Xenotransplantat	36.99.00 ↔	Sonstige Operationen an Herzgefässen n.n.bez.
		36.99.20 ↔	Operationen bei kongenitalen Anomalien der Herzgefässe
		36.99.30 ↔	Rekonstruktion des Koronarostiums
		36.99.40 ↔	Sympathektomie der Koronararterien
		36.99.99 ↔	Sonstige Operationen an Herzgefässen, sonstige
		38.45.00 ↔	Resektion von thorakalen Blutgefässen mit Ersatz, n.n.bez.
		38.45.10 ↔	Resektion der thorakalen Aorta mit Ersatz, n.n.bez.
		38.45.12 ↔	Resektion der Aorta thoracica mit Ersatz
		38.45.13 ↔	Resektion der Aorta thoracoabdominalis mit Ersatz
		38.45.14 ↔	Resektion der thorakalen Aorta und Ersatz mit Hybridprothese
		38.45.15 ↔	Resektion der Aorta ascendens mit Ersatz
		38.45.16 ↔	Resektion des Aortenbogens mit Ersatz
		38.45.17 ↔	Resektion der Aorta ascendens sowie des Aortenbogens mit Ersatz
		38.45.19 ↔	Resektion der thorakalen Aorta mit Ersatz, sonstige
		38.45.20 ↔	Resektion sonstiger thorakaler Arterien mit Ersatz, n.n.bez.
		38.45.21 ↔	Resektion der A. pulmonalis mit Ersatz
		38.45.22 ↔	Resektion des Truncus brachiocephalicus mit Ersatz
		38.45.29 ↔	Resektion sonstiger thorakaler Arterien mit Ersatz
		38.45.30 ↔	Resektion thorakaler Venen mit Ersatz, n.n.bez.
		38.45.31 ↔	Resektion der V. cava superior mit Ersatz
		38.45.38 ↔	Resektion sonstiger tiefer thorakaler Venen mit Ersatz
		38.45.39 ↔	Resektion thorakaler Venen mit Ersatz, sonstige
		38.45.99 ↔	Resektion von thorakalen Blutgefässen mit Ersatz, sonstige

### Prozedur F03-3

35.31 ↔	Papillarmuskeloperation	35.a1.12 ↔	Valvulotomie an der Aortenklappe über minimalinvasive Thorakotomie (partielle obere Sternotomie, laterale Thorakotomie)
35.32 ↔	Sehnenfaden-Operation	35.a1.13 ↔	Valvulotomie an der Aortenklappe, endovaskulärer Zugang
35.34 ↔	Infundibulektomie	35.a1.14 ↔	Valvulotomie an der Aortenklappe kathetergesteuert, transapikal
35.35.00 ↔	Operationen an den Trabeculae carneae cordis, n.n.bez.	35.a2.00 ↔	Valvulotomie an der Mitralklappe, n.n.bez.
35.35.09 ↔	Operationen an den Trabeculae carneae cordis, sonstige	35.a2.09 ↔	Valvulotomie an der Mitralklappe, sonstige
35.35.10 ↔	Subvalvuläre fibröse oder muskuläre Resektion an der Aortenklappe	35.a2.11 ↔	Valvulotomie an der Mitralklappe über vollständige Sternotomie
35.36.00 ↔	Supravalvuläre Resektion, Herzklappe, n.n.bez.	35.a2.12 ↔	Valvulotomie an der Mitralklappe über minimalinvasive Thorakotomie (partielle obere Sternotomie, laterale Thorakotomie)
35.36.09 ↔	Supravalvuläre Resektion, Herzklappe, sonstige	35.a2.13 ↔	Valvulotomie an der Mitralklappe, endovaskulärer Zugang
35.36.11 ↔	Supravalvuläre Resektion, Aortenklappe	35.a2.14 ↔	Valvulotomie an der Mitralklappe kathetergesteuert, transapikal
35.36.21 ↔	Supravalvuläre Resektion, Pulmonalklappe	35.a3.00 ↔	Valvulotomie an der Pulmonalklappe, n.n.bez.
35.95 ↔	Revision einer Korrekturoperation am Herzen	35.a3.09 ↔	Valvulotomie an der Pulmonalklappe, sonstige
35.a1.00 ↔	Valvulotomie an der Aortenklappe, n.n.bez.		
35.a1.09 ↔	Valvulotomie an der Aortenklappe, sonstige		
35.a1.11 ↔	Valvulotomie an der Aortenklappe über vollständige Sternotomie		

35.a3.11 ↔	Valvulotomie an der Pulmonalklappe über vollständige Sternotomie	35.d3.09 ↔	Anuloplastik der Pulmonalklappe, sonstige
35.a3.12 ↔	Valvulotomie an der Pulmonalklappe über minimalinvasive Thorakotomie (partielle obere Sternotomie, laterale Thorakotomie)	35.d3.11 ↔	Anuloplastik der Pulmonalklappe über vollständige Sternotomie
35.a3.13 ↔	Valvulotomie an der Pulmonalklappe, endovaskulärer Zugang	35.d3.12 ↔	Anuloplastik der Pulmonalklappe über minimalinvasive Thorakotomie (partielle obere Sternotomie, laterale Thorakotomie)
35.a3.14 ↔	Valvulotomie an der Pulmonalklappe kathetergesteuert, transapikal	35.d3.13 ↔	Anuloplastik der Pulmonalklappe, endovaskulärer Zugang
35.a4.00 ↔	Valvulotomie an der Trikuspidalklappe, n.n.bez.	35.d3.14 ↔	Anuloplastik der Pulmonalklappe kathetergesteuert, transapikal
35.a4.09 ↔	Valvulotomie an der Trikuspidalklappe, sonstige	35.d4.00 ↔	Anuloplastik der Trikuspidalklappe, n.n.bez.
35.a4.11 ↔	Valvulotomie an der Trikuspidalklappe über vollständige Sternotomie	35.d4.09 ↔	Anuloplastik der Trikuspidalklappe, sonstige
35.a4.12 ↔	Valvulotomie an der Trikuspidalklappe über minimalinvasive Thorakotomie (partielle obere Sternotomie, laterale Thorakotomie)	35.d4.11 ↔	Anuloplastik der Trikuspidalklappe über vollständige Sternotomie
35.a4.13 ↔	Valvulotomie an der Trikuspidalklappe, endovaskulärer Zugang	35.d4.12 ↔	Anuloplastik der Trikuspidalklappe über minimalinvasive Thorakotomie (partielle obere Sternotomie, laterale Thorakotomie)
35.a4.14 ↔	Valvulotomie an der Trikuspidalklappe kathetergesteuert, transapikal	35.d4.13 ↔	Anuloplastik der Trikuspidalklappe, endovaskulärer Zugang
35.c1.00 ↔	Taschenrekonstruktion der Aortenklappe, n.n.bez.	35.d4.14 ↔	Anuloplastik der Trikuspidalklappe kathetergesteuert, transapikal
35.c1.09 ↔	Taschenrekonstruktion der Aortenklappe, sonstige	35.e1.11 ↔	Valvuloplastik der Aortenklappe über vollständige Sternotomie
35.c1.11 ↔	Taschenrekonstruktion der Aortenklappe über vollständige Sternotomie	35.e1.12 ↔	Valvuloplastik der Aortenklappe über minimalinvasive Thorakotomie (partielle obere Sternotomie, laterale Thorakotomie)
35.c1.12 ↔	Taschenrekonstruktion der Aortenklappe über minimalinvasive Thorakotomie (partielle obere Sternotomie, laterale Thorakotomie)	35.e2.11 ↔	Valvuloplastik der Mitralklappe über vollständige Sternotomie
35.c2.00 ↔	Segelrekonstruktion der Mitralklappe, n.n.bez.	35.e2.12 ↔	Valvuloplastik der Mitralklappe über minimalinvasive Thorakotomie (partielle obere Sternotomie, laterale Thorakotomie)
35.c2.09 ↔	Segelrekonstruktion der Mitralklappe, sonstige	35.e3.11 ↔	Valvuloplastik der Pulmonalklappe über vollständige Sternotomie
35.c2.11 ↔	Segelrekonstruktion der Mitralklappe über vollständige Sternotomie	35.e3.12 ↔	Valvuloplastik der Pulmonalklappe über minimalinvasive Thorakotomie (partielle obere Sternotomie, laterale Thorakotomie)
35.c2.12 ↔	Segelrekonstruktion der Mitralklappe über minimalinvasive Thorakotomie (partielle obere Sternotomie, laterale Thorakotomie)	35.e4.11 ↔	Valvuloplastik der Trikuspidalklappe über vollständige Sternotomie
35.c3.00 ↔	Taschenrekonstruktion der Pulmonalklappe, n.n.bez.	35.e4.12 ↔	Valvuloplastik der Trikuspidalklappe über minimalinvasive Thorakotomie (partielle obere Sternotomie, laterale Thorakotomie)
35.c3.09 ↔	Taschenrekonstruktion der Pulmonalklappe, sonstige	35.f1.00 ↔	Aortenklappenersatz durch Herzklappenprothese oder klappentragende Gefäßprothese, n.n.bez.
35.c3.11 ↔	Taschenrekonstruktion der Pulmonalklappe über vollständige Sternotomie	35.f1.09 ↔	Aortenklappenersatz durch Herzklappenprothese oder klappentragende Gefäßprothese, sonstige
35.c3.12 ↔	Taschenrekonstruktion der Pulmonalklappe über minimalinvasive Thorakotomie (partielle obere Sternotomie, laterale Thorakotomie)	35.f1.11 ↔	Aortenklappenersatz durch Allograft (Homograft), über vollständige Sternotomie
35.c4.00 ↔	Segelrekonstruktion der Trikuspidalklappe, n.n.bez.	35.f1.12 ↔	Aortenklappenersatz durch Allograft (Homograft), über minimalinvasive Thorakotomie (partielle obere Sternotomie, laterale Thorakotomie)
35.c4.09 ↔	Segelrekonstruktion der Trikuspidalklappe, sonstige	35.f1.21 ↔	Aortenklappenersatz durch Xenograft (Bioprothese), über vollständige Sternotomie
35.c4.11 ↔	Segelrekonstruktion der Trikuspidalklappe über vollständige Sternotomie	35.f1.22 ↔	Aortenklappenersatz durch Xenograft (Bioprothese), über minimalinvasive Thorakotomie (partielle obere Sternotomie, laterale Thorakotomie)
35.c4.12 ↔	Segelrekonstruktion der Trikuspidalklappe über minimalinvasive Thorakotomie (partielle obere Sternotomie, laterale Thorakotomie)	35.f1.31 ↔	Aortenklappenersatz durch Xenograft, stentless, über vollständige Sternotomie
35.d1.00 ↔	Anuloplastik der Aortenklappe, n.n.bez.	35.f1.32 ↔	Aortenklappenersatz durch Xenograft, stentless, über minimalinvasive Thorakotomie (partielle obere Sternotomie, laterale Thorakotomie)
35.d1.09 ↔	Anuloplastik der Aortenklappe, sonstige	35.f1.41 ↔	Aortenklappenersatz durch selbstexpandierendes Xenograft, nahtfrei, über vollständige Sternotomie
35.d1.11 ↔	Anuloplastik der Aortenklappe über vollständige Sternotomie	35.f1.42 ↔	Aortenklappenersatz durch selbstexpandierendes Xenograft, nahtfrei, über minimalinvasive Thorakotomie (partielle obere Sternotomie, laterale Thorakotomie)
35.d1.12 ↔	Anuloplastik der Aortenklappe über minimalinvasive Thorakotomie (partielle obere Sternotomie, laterale Thorakotomie)	35.f1.51 ↔	Aortenklappenersatz durch mechanische Prothese, über vollständige Sternotomie
35.d1.13 ↔	Anuloplastik der Aortenklappe, endovaskulärer Zugang	35.f1.52 ↔	Aortenklappenersatz durch mechanische Prothese, über minimalinvasive Thorakotomie (partielle obere Sternotomie, laterale Thorakotomie)
35.d1.14 ↔	Anuloplastik der Aortenklappe kathetergesteuert, transapikal		
35.d2.00 ↔	Anuloplastik der Mitralklappe, n.n.bez.		
35.d2.09 ↔	Anuloplastik der Mitralklappe, sonstige		
35.d2.11 ↔	Anuloplastik der Mitralklappe über vollständige Sternotomie		
35.d2.12 ↔	Anuloplastik der Mitralklappe über minimalinvasive Thorakotomie (partielle obere Sternotomie, laterale Thorakotomie)		
35.d2.13 ↔	Anuloplastik der Mitralklappe, endovaskulärer Zugang		
35.d2.14 ↔	Anuloplastik der Mitralklappe kathetergesteuert, transapikal		
35.d3.00 ↔	Anuloplastik der Pulmonalklappe, n.n.bez.		

35.f1.61 ↔	Aortenklappenersatz durch klappentragende Gefässprothese, biologisch, über vollständige Sternotomie	35.f3.71 ↔	Pulmonalklappenersatz durch klappentragende Gefässprothese, mechanisch, über vollständige Sternotomie
35.f1.62 ↔	Aortenklappenersatz durch klappentragende Gefässprothese, biologisch, über minimalinvasive Thorakotomie (partielle obere Sternotomie, laterale Thorakotomie)	35.f3.72 ↔	Pulmonalklappenersatz durch klappentragende Gefässprothese, mechanisch, über minimalinvasive Thorakotomie (partielle obere Sternotomie, laterale Thorakotomie)
35.f1.71 ↔	Aortenklappenersatz durch klappentragende Gefässprothese, mechanisch, über vollständige Sternotomie	35.f4.00 ↔	Trikuspidalklappenersatz durch Herzklappenprothese, n.n.bez.
35.f1.72 ↔	Aortenklappenersatz durch klappentragende Gefässprothese, mechanisch, über minimalinvasive Thorakotomie (partielle obere Sternotomie, laterale Thorakotomie)	35.f4.09 ↔	Trikuspidalklappenersatz durch Herzklappenprothese, sonstige
35.f2.00 ↔	Mitralklappenersatz durch Herzklappenprothese, n.n.bez.	35.f4.11 ↔	Trikuspidalklappenersatz durch Allograft (Homograft), über vollständige Sternotomie
35.f2.09 ↔	Mitralklappenersatz durch Herzklappenprothese, sonstige	35.f4.12 ↔	Trikuspidalklappenersatz durch Allograft (Homograft), über minimalinvasive Thorakotomie (partielle obere Sternotomie, laterale Thorakotomie)
35.f2.11 ↔	Mitralklappenersatz durch Allograft (Homograft), über vollständige Sternotomie	35.f4.21 ↔	Trikuspidalklappenersatz durch Xenograft (Bioprothese), über vollständige Sternotomie
35.f2.12 ↔	Mitralklappenersatz durch Allograft (Homograft), über minimalinvasive Thorakotomie (partielle obere Sternotomie, laterale Thorakotomie)	35.f4.22 ↔	Trikuspidalklappenersatz durch Xenograft (Bioprothese), über minimalinvasive Thorakotomie (partielle obere Sternotomie, laterale Thorakotomie)
35.f2.21 ↔	Mitralklappenersatz durch Xenograft (Bioprothese), über vollständige Sternotomie	35.f4.23 ↔	Trikuspidalklappenersatz durch Xenograft (Bioprothese), endovaskulärer Zugang
35.f2.22 ↔	Mitralklappenersatz durch Xenograft (Bioprothese), über minimalinvasive Thorakotomie (partielle obere Sternotomie, laterale Thorakotomie)	35.f4.24 ↔	Trikuspidalklappenersatz durch Xenograft (Bioprothese), transapikal
35.f2.31 ↔	Mitralklappenersatz durch Xenograft, stentless, über vollständige Sternotomie	35.f4.31 ↔	Trikuspidalklappenersatz durch Xenograft, stentless, über vollständige Sternotomie
35.f2.32 ↔	Mitralklappenersatz durch Xenograft, stentless, über minimalinvasive Thorakotomie (partielle obere Sternotomie, laterale Thorakotomie)	35.f4.32 ↔	Trikuspidalklappenersatz durch Xenograft, stentless, über minimalinvasive Thorakotomie (partielle obere Sternotomie, laterale Thorakotomie)
35.f2.51 ↔	Mitralklappenersatz durch mechanische Prothese, über vollständige Sternotomie	35.f4.33 ↔	Trikuspidalklappenersatz durch Xenograft, stentless, endovaskulärer Zugang
35.f2.52 ↔	Mitralklappenersatz durch mechanische Prothese, über minimalinvasive Thorakotomie (partielle obere Sternotomie, laterale Thorakotomie)	35.f4.34 ↔	Trikuspidalklappenersatz durch Xenograft, stentless, transapikal
35.f3.00 ↔	Pulmonalklappenersatz durch Herzklappenprothese oder klappentragende Gefässprothese, n.n.bez.	35.f4.51 ↔	Trikuspidalklappenersatz durch mechanische Prothese, über vollständige Sternotomie
35.f3.09 ↔	Pulmonalklappenersatz durch Herzklappenprothese oder klappentragende Gefässprothese, sonstige	35.f4.52 ↔	Trikuspidalklappenersatz durch mechanische Prothese, über minimalinvasive Thorakotomie (partielle obere Sternotomie, laterale Thorakotomie)
35.f3.11 ↔	Pulmonalklappenersatz durch Allograft (Homograft), über vollständige Sternotomie	35.g0 ↔	Revision eines Herzklappenersatzes, n.n.bez.
35.f3.12 ↔	Pulmonalklappenersatz durch Allograft (Homograft), über minimalinvasive Thorakotomie (partielle obere Sternotomie, laterale Thorakotomie)	35.g1.11 ↔	Revision eines Aortenklappenersatzes, über vollständige Sternotomie
35.f3.21 ↔	Pulmonalklappenersatz durch Xenograft (Bioprothese), über vollständige Sternotomie	35.g1.12 ↔	Revision eines Aortenklappenersatzes, über minimalinvasive Thorakotomie (partielle obere Sternotomie, laterale Thorakotomie)
35.f3.22 ↔	Pulmonalklappenersatz durch Xenograft (Bioprothese), über minimalinvasive Thorakotomie (partielle obere Sternotomie, laterale Thorakotomie)	35.g1.13 ↔	Revision eines Aortenklappenersatzes, endovaskulärer Zugang
35.f3.31 ↔	Pulmonalklappenersatz durch Xenograft, stentless, über vollständige Sternotomie	35.g1.14 ↔	Revision eines Aortenklappenersatzes, transapikal
35.f3.32 ↔	Pulmonalklappenersatz durch Xenograft, stentless, über minimalinvasive Thorakotomie (partielle obere Sternotomie, laterale Thorakotomie)	35.g2.11 ↔	Revision eines Mitralklappenersatzes, über vollständige Sternotomie
35.f3.51 ↔	Pulmonalklappenersatz durch mechanische Prothese, über vollständige Sternotomie	35.g2.12 ↔	Revision eines Mitralklappenersatzes, über minimalinvasive Thorakotomie (partielle obere Sternotomie, laterale Thorakotomie)
35.f3.52 ↔	Pulmonalklappenersatz durch mechanische Prothese, über minimalinvasive Thorakotomie (partielle obere Sternotomie, laterale Thorakotomie)	35.g2.13 ↔	Revision eines Mitralklappenersatzes, endovaskulärer Zugang
35.f3.61 ↔	Pulmonalklappenersatz durch klappentragende Gefässprothese, biologisch, über vollständige Sternotomie	35.g2.14 ↔	Revision eines Mitralklappenersatzes, transapikal
35.f3.62 ↔	Pulmonalklappenersatz durch klappentragende Gefässprothese, biologisch, über minimalinvasive Thorakotomie (partielle obere Sternotomie, laterale Thorakotomie)	35.g3.11 ↔	Revision eines Pulmonalklappenersatzes, über vollständige Sternotomie
		35.g3.12 ↔	Revision eines Pulmonalklappenersatzes, über minimalinvasive Thorakotomie (partielle obere Sternotomie, laterale Thorakotomie)
		35.g3.13 ↔	Revision eines Pulmonalklappenersatzes, endovaskulärer Zugang
		35.g3.14 ↔	Revision eines Pulmonalklappenersatzes, transapikal
		35.g4.11 ↔	Revision eines Trikuspidalklappenersatzes, über vollständige Sternotomie
		35.g4.12 ↔	Revision eines Trikuspidalklappenersatzes, über minimalinvasive Thorakotomie (partielle obere Sternotomie, laterale Thorakotomie)
		35.g4.13 ↔	Revision eines Trikuspidalklappenersatzes, endovaskulärer Zugang

- 35.g4.14 ↔ Revision eines Trikuspidalklappenersatzes, transapikal
- 35.g9 ↔ Revision eines Herzklappenersatzes, sonstige
- 35.h1.00 ↔ Entfernen sowie Implantation einer neuen Aortenklappenprothese oder klappentragende Gefässprothese, n.n.bez.
- 35.h1.09 ↔ Entfernen sowie Implantation einer neuen Aortenklappenprothese oder klappentragende Gefässprothese, sonstige
- 35.h1.11 ↔ Entfernen einer Aortenklappenprothese sowie Implantation eines Allografts (Homograft), über vollständige Sternotomie
- 35.h1.12 ↔ Entfernen einer Aortenklappenprothese sowie Implantation eines Allografts (Homograft), über minimalinvasive Thorakotomie (partielle obere Sternotomie, laterale Thorakotomie)
- 35.h1.21 ↔ Entfernen einer Aortenklappenprothese sowie Implantation eines Xenografts (Bioprothese), über vollständige Sternotomie
- 35.h1.22 ↔ Entfernen einer Aortenklappenprothese sowie Implantation eines Xenografts (Bioprothese), über minimalinvasive Thorakotomie (partielle obere Sternotomie, laterale Thorakotomie)
- 35.h1.31 ↔ Entfernen einer Aortenklappenprothese sowie Implantation eines Xenografts, stentless, über vollständige Sternotomie
- 35.h1.32 ↔ Entfernen einer Aortenklappenprothese sowie Implantation eines Xenografts, stentless, über minimalinvasive Thorakotomie (partielle obere Sternotomie, laterale Thorakotomie)
- 35.h1.41 ↔ Entfernen einer Aortenklappenprothese sowie Implantation eines selbstexpandierenden Xenografts, nahtfrei, über vollständige Sternotomie
- 35.h1.42 ↔ Entfernen einer Aortenklappenprothese sowie Implantation eines selbstexpandierenden Xenografts, nahtfrei, über minimalinvasive Thorakotomie (partielle obere Sternotomie, laterale Thorakotomie)
- 35.h1.51 ↔ Entfernen einer Aortenklappenprothese sowie Implantation einer mechanischen Prothese, über vollständige Sternotomie
- 35.h1.52 ↔ Entfernen einer Aortenklappenprothese sowie Implantation einer mechanischen Prothese, über minimalinvasive Thorakotomie (partielle obere Sternotomie, laterale Thorakotomie)
- 35.h1.61 ↔ Entfernen einer Aortenklappenprothese sowie Implantation einer klappentragenden Gefässprothese, biologisch, über vollständige Sternotomie
- 35.h1.62 ↔ Entfernen einer Aortenklappenprothese sowie Implantation einer klappentragenden Gefässprothese, biologisch, über minimalinvasive Thorakotomie (partielle obere Sternotomie, laterale Thorakotomie)
- 35.h1.71 ↔ Entfernen einer Aortenklappenprothese sowie Implantation einer klappentragenden Gefässprothese, mechanisch, über vollständige Sternotomie
- 35.h1.72 ↔ Entfernen einer Aortenklappenprothese sowie Implantation einer klappentragenden Gefässprothese, mechanisch, über minimalinvasive Thorakotomie (partielle obere Sternotomie, laterale Thorakotomie)
- 35.h2.00 ↔ Entfernen sowie Implantation einer neuen Mitralklappenprothese, n.n.bez.
- 35.h2.09 ↔ Entfernen sowie Implantation einer neuen Mitralklappenprothese, sonstige
- 35.h2.11 ↔ Entfernen einer Mitralklappenprothese sowie Implantation eines Allografts (Homograft), über vollständige Sternotomie
- 35.h2.12 ↔ Entfernen einer Mitralklappenprothese sowie Implantation eines Allografts (Homograft), über minimalinvasive Thorakotomie (partielle obere Sternotomie, laterale Thorakotomie)
- 35.h2.21 ↔ Entfernen einer Mitralklappenprothese sowie Implantation eines Xenografts (Bioprothese), über vollständige Sternotomie
- 35.h2.22 ↔ Entfernen einer Mitralklappenprothese sowie Implantation eines Xenografts (Bioprothese), über minimalinvasive Thorakotomie (partielle obere Sternotomie, laterale Thorakotomie)
- 35.h2.23 ↔ Entfernen einer Mitralklappenprothese sowie Implantation eines Xenografts (Bioprothese), endovaskulärer Zugang
- 35.h2.24 ↔ Entfernen einer Mitralklappenprothese sowie Implantation eines Xenografts (Bioprothese), transapikal
- 35.h2.31 ↔ Entfernen einer Mitralklappenprothese sowie Implantation eines Xenografts, stentless, über vollständige Sternotomie
- 35.h2.32 ↔ Entfernen einer Mitralklappenprothese sowie Implantation eines Xenografts, stentless, über minimalinvasive Thorakotomie (partielle obere Sternotomie, laterale Thorakotomie)
- 35.h2.33 ↔ Entfernen einer Mitralklappenprothese sowie Implantation eines Xenografts, stentless, endovaskulärer Zugang
- 35.h2.34 ↔ Entfernen einer Mitralklappenprothese sowie Implantation eines Xenografts, stentless, transapikal
- 35.h2.51 ↔ Entfernen einer Mitralklappenprothese sowie Implantation einer mechanischen Prothese, über vollständige Sternotomie
- 35.h2.52 ↔ Entfernen einer Mitralklappenprothese sowie Implantation einer mechanischen Prothese, über minimalinvasive Thorakotomie (partielle obere Sternotomie, laterale Thorakotomie)
- 35.h3.00 ↔ Entfernen sowie Implantation einer neuen Pulmonalklappenprothese oder klappentragenden Gefässprothese, n.n.bez.
- 35.h3.09 ↔ Entfernen sowie Implantation einer neuen Pulmonalklappenprothese oder klappentragenden Gefässprothese, sonstige
- 35.h3.11 ↔ Entfernen einer Pulmonalklappenprothese sowie Implantation eines Allografts (Homograft), über vollständige Sternotomie
- 35.h3.12 ↔ Entfernen einer Pulmonalklappenprothese sowie Implantation eines Allografts (Homograft), über minimalinvasive Thorakotomie (partielle obere Sternotomie, laterale Thorakotomie)
- 35.h3.21 ↔ Entfernen einer Pulmonalklappenprothese sowie Implantation eines Xenografts (Bioprothese), über vollständige Sternotomie
- 35.h3.22 ↔ Entfernen einer Pulmonalklappenprothese sowie Implantation eines Xenografts (Bioprothese), über minimalinvasive Thorakotomie (partielle obere Sternotomie, laterale Thorakotomie)
- 35.h3.31 ↔ Entfernen einer Pulmonalklappenprothese sowie Implantation eines Xenografts, stentless, über vollständige Sternotomie
- 35.h3.32 ↔ Entfernen einer Pulmonalklappenprothese sowie Implantation eines Xenografts, stentless, über minimalinvasive Thorakotomie (partielle obere Sternotomie, laterale Thorakotomie)
- 35.h3.51 ↔ Entfernen einer Pulmonalklappenprothese sowie Implantation einer mechanischen Prothese, über vollständige Sternotomie
- 35.h3.52 ↔ Entfernen einer Pulmonalklappenprothese sowie Implantation einer mechanischen Prothese, über minimalinvasive Thorakotomie (partielle obere Sternotomie, laterale Thorakotomie)



- 35.h3.61 ↔ Entfernen einer Pulmonalklappenprothese sowie Implantation einer klappentragenden Gefäßprothese, biologisch, über vollständige Sternotomie
- 35.h3.62 ↔ Entfernen einer Pulmonalklappenprothese sowie Implantation einer klappentragenden Gefäßprothese, biologisch, über minimalinvasive Thorakotomie (partielle obere Sternotomie, laterale Thorakotomie)
- 35.h3.71 ↔ Entfernen einer Pulmonalklappenprothese sowie Implantation einer klappentragenden Gefäßprothese, mechanisch, über vollständige Sternotomie
- 35.h3.72 ↔ Entfernen einer Pulmonalklappenprothese sowie Implantation einer klappentragenden Gefäßprothese, mechanisch, über minimalinvasive Thorakotomie (partielle obere Sternotomie, laterale Thorakotomie)
- 35.h4.00 ↔ Entfernen sowie Implantation einer neuen Trikuspidalklappenprothese, n.n.bez.
- 35.h4.09 ↔ Entfernen sowie Implantation einer neuen Trikuspidalklappenprothese, sonstige
- 35.h4.11 ↔ Entfernen einer Trikuspidalklappenprothese sowie Implantation eines Allografts (Homograft), über vollständige Sternotomie
- 35.h4.12 ↔ Entfernen einer Trikuspidalklappenprothese sowie Implantation eines Allografts (Homograft), über minimalinvasive Thorakotomie (partielle obere Sternotomie, laterale Thorakotomie)
- 35.h4.21 ↔ Entfernen einer Trikuspidalklappenprothese sowie Implantation eines Xenografts (Bioprothese), über vollständige Sternotomie
- 35.h4.22 ↔ Entfernen einer Trikuspidalklappenprothese sowie Implantation eines Xenografts (Bioprothese), über minimalinvasive Thorakotomie (partielle obere Sternotomie, laterale Thorakotomie)
- 35.h4.23 ↔ Entfernen einer Trikuspidalklappenprothese sowie Implantation eines Xenografts (Bioprothese), endovaskulärer Zugang
- 35.h4.31 ↔ Entfernen einer Trikuspidalklappenprothese sowie Implantation eines Xenografts, stentless, über vollständige Sternotomie
- 35.h4.32 ↔ Entfernen einer Trikuspidalklappenprothese sowie Implantation eines Xenografts, stentless, über minimalinvasive Thorakotomie (partielle obere Sternotomie, laterale Thorakotomie)
- 35.h4.33 ↔ Entfernen einer Trikuspidalklappenprothese sowie Implantation eines Xenografts, stentless, endovaskulärer Zugang
- 35.h4.51 ↔ Entfernen einer Trikuspidalklappenprothese sowie Implantation einer mechanischen Prothese, über vollständige Sternotomie
- 35.h4.52 ↔ Entfernen einer Trikuspidalklappenprothese sowie Implantation einer mechanischen Prothese, über minimalinvasive Thorakotomie (partielle obere Sternotomie, laterale Thorakotomie)
- 35.i1.11 ↔ Operation nach Brock
- 35.i2.11 ↔ Operation nach Ross
- 35.i3.11 ↔ Tirone David Operation
- 35.i3.12 ↔ Operation nach Yacoub

#### Prozedur F03-4

- 38.15.30 ↔ Enderteriekтомie der A. pulmonalis

#### Prozedur F03-5

- 37.8a.00 ↔ Implantation eines permanenten Herzschrittmachers, n.n.bez.
- 37.8a.11 ↔ Implantation eines Einkammer-Schrittmachers
- 37.8a.21 ↔ Implantation eines Zweikammer-Schrittmachers, ohne antitachykarde Stimulation
- 37.8a.22 ↔ Implantation eines Zweikammer-Schrittmachers, mit antitachykarder Stimulation
- 37.8a.31 ↔ Implantation eines Resynchronisationsherzschrittmacher (CRT-P)
- 37.8a.41 ↔ Implantation eines transvenösen, sondenlosen, Herzschrittmachers
- 37.8a.99 ↔ Implantation eines permanenten Herzschrittmachers, sonstige

#### Prozedur F03-6

- 37.7a.00 ↔ Implantation einer Elektrode am Herzen, n.n.bez.
- 37.7a.11 ↔ Implantation einer transvenösen Ventrikelektrode
- 37.7a.12 ↔ Implantation einer transvenösen Ventrikelektrode mit atrialem Sensing
- 37.7a.13 ↔ Implantation einer transvenösen Vorhofelektrode
- 37.7a.14 ↔ Implantation einer transvenösen Elektrode auf dem linken Ventrikel durch den Koronarsinus
- 37.7a.21 ↔ Implantation einer Elektrode am Epikard, durch Thorakotomie und Sternotomie, offen chirurgisch
- 37.7a.22 ↔ Implantation einer Elektrode am Epikard über einen subxyphoidalen Zugang, offen chirurgisch
- 37.7a.23 ↔ Implantation einer Elektrode am Epikard, thorakoskopisch
- 37.7a.31 ↔ Implantation einer transvenösen Schockelektrode
- 37.7a.32 ↔ Implantation einer subkutanen Schockelektrode
- 37.7a.33 ↔ Implantation einer subkutanen Schockelektrode zur Verwendung mit einem subkutanen Defibrillatorsystem
- 37.7a.51 ↔ Implantation eines Drucksensors
- 37.7a.99 ↔ Implantation einer Elektrode am Herzen, sonstige

**Prozedur F03-7**

37.7a.51 ↔ Implantation eines Drucksensors

**Prozedur F03-8**

37.99.80 ↔ Reoperation an Herz und Perikard

**Prozedur F03-9**

- |  |  |
|--|--|
| 35.f1.09 ↔ Aortenklappenersatz durch Herzklappenprothese oder klappentragende Gefäßprothese, sonstige  | 35.f2.32 ↔ Mitralklappenersatz durch Xenograft, stentless, über minimalinvasive Thorakotomie (partielle obere Sternotomie, laterale Thorakotomie)                        |
| 35.f1.11 ↔ Aortenklappenersatz durch Allograft (Homograft), über vollständige Sternotomie  | 35.f2.51 ↔ Mitralklappenersatz durch mechanische Prothese, über vollständige Sternotomie   |
| 35.f1.12 ↔ Aortenklappenersatz durch Allograft (Homograft), über minimalinvasive Thorakotomie (partielle obere Sternotomie, laterale Thorakotomie)                     | 35.f2.52 ↔ Mitralklappenersatz durch mechanische Prothese, über minimalinvasive Thorakotomie (partielle obere Sternotomie, laterale Thorakotomie)                        |
| 35.f1.21 ↔ Aortenklappenersatz durch Xenograft (Bioprothese), über vollständige Sternotomie  | 35.f3.00 ↔ Pulmonalklappenersatz durch Herzklappenprothese oder klappentragende Gefäßprothese, n.n.bez.  |
| 35.f1.22 ↔ Aortenklappenersatz durch Xenograft (Bioprothese), über minimalinvasive Thorakotomie (partielle obere Sternotomie, laterale Thorakotomie)                   | 35.f3.09 ↔ Pulmonalklappenersatz durch Herzklappenprothese oder klappentragende Gefäßprothese, sonstige  |
| 35.f1.31 ↔ Aortenklappenersatz durch Xenograft, stentless, über vollständige Sternotomie   | 35.f3.11 ↔ Pulmonalklappenersatz durch Allograft (Homograft), über vollständige Sternotomie  |
| 35.f1.32 ↔ Aortenklappenersatz durch Xenograft, stentless, über minimalinvasive Thorakotomie (partielle obere Sternotomie, laterale Thorakotomie)                      | 35.f3.12 ↔ Pulmonalklappenersatz durch Allograft (Homograft), über minimalinvasive Thorakotomie (partielle obere Sternotomie, laterale Thorakotomie)                     |
| 35.f1.41 ↔ Aortenklappenersatz durch selbstexpandierendes Xenograft, nahtfrei, über vollständige Sternotomie   | 35.f3.21 ↔ Pulmonalklappenersatz durch Xenograft (Bioprothese), über vollständige Sternotomie  |
| 35.f1.42 ↔ Aortenklappenersatz durch selbstexpandierendes Xenograft, nahtfrei, über minimalinvasive Thorakotomie (partielle obere Sternotomie, laterale Thorakotomie)  | 35.f3.22 ↔ Pulmonalklappenersatz durch Xenograft (Bioprothese), über minimalinvasive Thorakotomie (partielle obere Sternotomie, laterale Thorakotomie)                   |
| 35.f1.51 ↔ Aortenklappenersatz durch mechanische Prothese, über vollständige Sternotomie   | 35.f3.31 ↔ Pulmonalklappenersatz durch Xenograft, stentless, über vollständige Sternotomie   |
| 35.f1.52 ↔ Aortenklappenersatz durch mechanische Prothese, über minimalinvasive Thorakotomie (partielle obere Sternotomie, laterale Thorakotomie)                      | 35.f3.32 ↔ Pulmonalklappenersatz durch Xenograft, stentless, über minimalinvasive Thorakotomie (partielle obere Sternotomie, laterale Thorakotomie)                      |
| 35.f1.61 ↔ Aortenklappenersatz durch klappentragende Gefäßprothese, biologisch, über vollständige Sternotomie  | 35.f3.61 ↔ Pulmonalklappenersatz durch klappentragende Gefäßprothese, biologisch, über vollständige Sternotomie  |
| 35.f1.62 ↔ Aortenklappenersatz durch klappentragende Gefäßprothese, biologisch, über minimalinvasive Thorakotomie (partielle obere Sternotomie, laterale Thorakotomie) | 35.f3.62 ↔ Pulmonalklappenersatz durch klappentragende Gefäßprothese, biologisch, über minimalinvasive Thorakotomie (partielle obere Sternotomie, laterale Thorakotomie) |
| 35.f1.71 ↔ Aortenklappenersatz durch klappentragende Gefäßprothese, mechanisch, über vollständige Sternotomie  | 35.f3.71 ↔ Pulmonalklappenersatz durch klappentragende Gefäßprothese, mechanisch, über vollständige Sternotomie  |
| 35.f1.72 ↔ Aortenklappenersatz durch klappentragende Gefäßprothese, mechanisch, über minimalinvasive Thorakotomie (partielle obere Sternotomie, laterale Thorakotomie) | 35.f3.72 ↔ Pulmonalklappenersatz durch klappentragende Gefäßprothese, mechanisch, über minimalinvasive Thorakotomie (partielle obere Sternotomie, laterale Thorakotomie) |
| 35.f2.00 ↔ Mitralklappenersatz durch Herzklappenprothese, n.n.bez.   | 35.f4.00 ↔ Trikuspidalklappenersatz durch Herzklappenprothese, n.n.bez.  |
| 35.f2.09 ↔ Mitralklappenersatz durch Herzklappenprothese, sonstige   | 35.f4.09 ↔ Trikuspidalklappenersatz durch Herzklappenprothese, sonstige  |
| 35.f2.11 ↔ Mitralklappenersatz durch Allograft (Homograft), über vollständige Sternotomie  | 35.f4.11 ↔ Trikuspidalklappenersatz durch Allograft (Homograft), über vollständige Sternotomie   |
| 35.f2.12 ↔ Mitralklappenersatz durch Allograft (Homograft), über minimalinvasive Thorakotomie (partielle obere Sternotomie, laterale Thorakotomie)                     | 35.f4.12 ↔ Trikuspidalklappenersatz durch Allograft (Homograft), über minimalinvasive Thorakotomie (partielle obere Sternotomie, laterale Thorakotomie)                  |
| 35.f2.21 ↔ Mitralklappenersatz durch Xenograft (Bioprothese), über vollständige Sternotomie  | 35.f4.21 ↔ Trikuspidalklappenersatz durch Xenograft (Bioprothese), über vollständige Sternotomie   |
| 35.f2.22 ↔ Mitralklappenersatz durch Xenograft (Bioprothese), über minimalinvasive Thorakotomie (partielle obere Sternotomie, laterale Thorakotomie)                   | 35.f4.22 ↔ Trikuspidalklappenersatz durch Xenograft (Bioprothese), über minimalinvasive Thorakotomie (partielle obere Sternotomie, laterale Thorakotomie)                |
| 35.f2.31 ↔ Mitralklappenersatz durch Xenograft, stentless, über vollständige Sternotomie   | 35.f4.23 ↔ Trikuspidalklappenersatz durch Xenograft (Bioprothese), endovaskulärer Zugang   |
|  | 35.f4.24 ↔ Trikuspidalklappenersatz durch Xenograft (Bioprothese), transapikal   |

35.f4.31 ↔	Trikuspidalklappenersatz durch Xenograft, stentless, über vollständige Sternotomie	35.h2.00 ↔	Entfernen sowie Implantation einer neuen Mitralklappenprothese, n.n.bez.
35.f4.32 ↔	Trikuspidalklappenersatz durch Xenograft, stentless, über minimalinvasive Thorakotomie (partielle obere Sternotomie, laterale Thorakotomie)	35.h2.09 ↔	Entfernen sowie Implantation einer neuen Mitralklappenprothese, sonstige
35.f4.33 ↔	Trikuspidalklappenersatz durch Xenograft, stentless, endovaskulärer Zugang	35.h2.11 ↔	Entfernen einer Mitralklappenprothese sowie Implantation eines Allografts (Homograft), über vollständige Sternotomie
35.f4.34 ↔	Trikuspidalklappenersatz durch Xenograft, stentless, transapikal	35.h2.12 ↔	Entfernen einer Mitralklappenprothese sowie Implantation eines Allografts (Homograft), über minimalinvasive Thorakotomie (partielle obere Sternotomie, laterale Thorakotomie)
35.f4.51 ↔	Trikuspidalklappenersatz durch mechanische Prothese, über vollständige Sternotomie	35.h2.21 ↔	Entfernen einer Mitralklappenprothese sowie Implantation eines Xenografts (Bioprothese), über vollständige Sternotomie
35.f4.52 ↔	Trikuspidalklappenersatz durch mechanische Prothese, über minimalinvasive Thorakotomie (partielle obere Sternotomie, laterale Thorakotomie)	35.h2.22 ↔	Entfernen einer Mitralklappenprothese sowie Implantation eines Xenografts (Bioprothese), über minimalinvasive Thorakotomie (partielle obere Sternotomie, laterale Thorakotomie)
35.h1.09 ↔	Entfernen sowie Implantation einer neuen Aortenklappenprothese oder klappentragende Gefäßprothese, sonstige	35.h2.23 ↔	Entfernen einer Mitralklappenprothese sowie Implantation eines Xenografts (Bioprothese), endovaskulärer Zugang
35.h1.11 ↔	Entfernen einer Aortenklappenprothese sowie Implantation eines Allografts (Homograft), über vollständige Sternotomie	35.h2.24 ↔	Entfernen einer Mitralklappenprothese sowie Implantation eines Xenografts (Bioprothese), transapikal
35.h1.12 ↔	Entfernen einer Aortenklappenprothese sowie Implantation eines Allografts (Homograft), über minimalinvasive Thorakotomie (partielle obere Sternotomie, laterale Thorakotomie)	35.h2.31 ↔	Entfernen einer Mitralklappenprothese sowie Implantation eines Xenografts, stentless, über vollständige Sternotomie
35.h1.21 ↔	Entfernen einer Aortenklappenprothese sowie Implantation eines Xenografts (Bioprothese), über vollständige Sternotomie	35.h2.32 ↔	Entfernen einer Mitralklappenprothese sowie Implantation eines Xenografts, stentless, über minimalinvasive Thorakotomie (partielle obere Sternotomie, laterale Thorakotomie)
35.h1.22 ↔	Entfernen einer Aortenklappenprothese sowie Implantation eines Xenografts (Bioprothese), über minimalinvasive Thorakotomie (partielle obere Sternotomie, laterale Thorakotomie)	35.h2.33 ↔	Entfernen einer Mitralklappenprothese sowie Implantation eines Xenografts, stentless, endovaskulärer Zugang
35.h1.31 ↔	Entfernen einer Aortenklappenprothese sowie Implantation eines Xenografts, stentless, über vollständige Sternotomie	35.h2.34 ↔	Entfernen einer Mitralklappenprothese sowie Implantation eines Xenografts, stentless, transapikal
35.h1.32 ↔	Entfernen einer Aortenklappenprothese sowie Implantation eines Xenografts, stentless, über minimalinvasive Thorakotomie (partielle obere Sternotomie, laterale Thorakotomie)	35.h2.51 ↔	Entfernen einer Mitralklappenprothese sowie Implantation einer mechanischen Prothese, über vollständige Sternotomie
35.h1.41 ↔	Entfernen einer Aortenklappenprothese sowie Implantation eines selbstexpandierenden Xenografts, nahtfrei, über vollständige Sternotomie	35.h2.52 ↔	Entfernen einer Mitralklappenprothese sowie Implantation einer mechanischen Prothese, über minimalinvasive Thorakotomie (partielle obere Sternotomie, laterale Thorakotomie)
35.h1.42 ↔	Entfernen einer Aortenklappenprothese sowie Implantation eines selbstexpandierenden Xenografts, nahtfrei, über minimalinvasive Thorakotomie (partielle obere Sternotomie, laterale Thorakotomie)	35.h3.00 ↔	Entfernen sowie Implantation einer neuen Pulmonalklappenprothese oder klappentragenden Gefäßprothese, n.n.bez.
35.h1.51 ↔	Entfernen einer Aortenklappenprothese sowie Implantation einer mechanischen Prothese, über vollständige Sternotomie	35.h3.09 ↔	Entfernen sowie Implantation einer neuen Pulmonalklappenprothese oder klappentragenden Gefäßprothese, sonstige
35.h1.52 ↔	Entfernen einer Aortenklappenprothese sowie Implantation einer mechanischen Prothese, über minimalinvasive Thorakotomie (partielle obere Sternotomie, laterale Thorakotomie)	35.h3.11 ↔	Entfernen einer Pulmonalklappenprothese sowie Implantation eines Allografts (Homograft), über vollständige Sternotomie
35.h1.61 ↔	Entfernen einer Aortenklappenprothese sowie Implantation einer klappentragenden Gefäßprothese, biologisch, über vollständige Sternotomie	35.h3.12 ↔	Entfernen einer Pulmonalklappenprothese sowie Implantation eines Allografts (Homograft), über minimalinvasive Thorakotomie (partielle obere Sternotomie, laterale Thorakotomie)
35.h1.62 ↔	Entfernen einer Aortenklappenprothese sowie Implantation einer klappentragenden Gefäßprothese, biologisch, über minimalinvasive Thorakotomie (partielle obere Sternotomie, laterale Thorakotomie)	35.h3.21 ↔	Entfernen einer Pulmonalklappenprothese sowie Implantation eines Xenografts (Bioprothese), über vollständige Sternotomie
35.h1.71 ↔	Entfernen einer Aortenklappenprothese sowie Implantation einer klappentragenden Gefäßprothese, mechanisch, über vollständige Sternotomie	35.h3.22 ↔	Entfernen einer Pulmonalklappenprothese sowie Implantation eines Xenografts (Bioprothese), über minimalinvasive Thorakotomie (partielle obere Sternotomie, laterale Thorakotomie)
35.h1.72 ↔	Entfernen einer Aortenklappenprothese sowie Implantation einer klappentragenden Gefäßprothese, mechanisch, über minimalinvasive Thorakotomie (partielle obere Sternotomie, laterale Thorakotomie)	35.h3.31 ↔	Entfernen einer Pulmonalklappenprothese sowie Implantation eines Xenografts, stentless, über vollständige Sternotomie
		35.h3.32 ↔	Entfernen einer Pulmonalklappenprothese sowie Implantation eines Xenografts, stentless, über minimalinvasive Thorakotomie (partielle obere Sternotomie, laterale Thorakotomie)

- |  |   |
|--|---|
| 35.h3.61 ↔ Entfernen einer Pulmonalklappenprothese sowie Implantation einer klappentragenden Gefäßprothese, biologisch, über vollständige Sternotomie  | 35.h4.21 ↔ Entfernen einer Trikuspidalklappenprothese sowie Implantation eines Xenografts (Bioprothese), über vollständige Sternotomie  |
| 35.h3.62 ↔ Entfernen einer Pulmonalklappenprothese sowie Implantation einer klappentragenden Gefäßprothese, biologisch, über minimalinvasive Thorakotomie (partielle obere Sternotomie, laterale Thorakotomie) | 35.h4.22 ↔ Entfernen einer Trikuspidalklappenprothese sowie Implantation eines Xenografts (Bioprothese), über minimalinvasive Thorakotomie (partielle obere Sternotomie, laterale Thorakotomie) |
| 35.h3.71 ↔ Entfernen einer Pulmonalklappenprothese sowie Implantation einer klappentragenden Gefäßprothese, mechanisch, über vollständige Sternotomie  | 35.h4.23 ↔ Entfernen einer Trikuspidalklappenprothese sowie Implantation eines Xenografts (Bioprothese), endovaskulärer Zugang  |
| 35.h3.72 ↔ Entfernen einer Pulmonalklappenprothese sowie Implantation einer klappentragenden Gefäßprothese, mechanisch, über minimalinvasive Thorakotomie (partielle obere Sternotomie, laterale Thorakotomie) | 35.h4.31 ↔ Entfernen einer Trikuspidalklappenprothese sowie Implantation eines Xenografts, stentless, über vollständige Sternotomie   |
| 35.h4.00 ↔ Entfernen sowie Implantation einer neuen Trikuspidalklappenprothese, n.n.bez.   | 35.h4.32 ↔ Entfernen einer Trikuspidalklappenprothese sowie Implantation eines Xenografts, stentless, über minimalinvasive Thorakotomie (partielle obere Sternotomie, laterale Thorakotomie)    |
| 35.h4.09 ↔ Entfernen sowie Implantation einer neuen Trikuspidalklappenprothese, sonstige   | 35.h4.33 ↔ Entfernen einer Trikuspidalklappenprothese sowie Implantation eines Xenografts, stentless, endovaskulärer Zugang   |
| 35.h4.11 ↔ Entfernen einer Trikuspidalklappenprothese sowie Implantation eines Allografts (Homograft), über vollständige Sternotomie   | 35.h4.51 ↔ Entfernen einer Trikuspidalklappenprothese sowie Implantation einer mechanischen Prothese, über vollständige Sternotomie   |
| 35.h4.12 ↔ Entfernen einer Trikuspidalklappenprothese sowie Implantation eines Allografts (Homograft), über minimalinvasive Thorakotomie (partielle obere Sternotomie, laterale Thorakotomie)                  | 35.h4.52 ↔ Entfernen einer Trikuspidalklappenprothese sowie Implantation einer mechanischen Prothese, über minimalinvasive Thorakotomie (partielle obere Sternotomie, laterale Thorakotomie)    |
|  | 35.i2.11 ↔ Operation nach Ross  |

**ADRG F04****Aufwendige mehrzeitige Prozeduren oder komplexe Vakuumbehandlung mit best. Eingriff oder Gewebetransplantation mit mikrovaskulärer Anastomosierung bei Krankheiten und Störungen des Kreislaufsystems**

Komplexe Vakuumbehandlung oder Vakuumbehandlung und (Definition der Basis-DRG (F03) oder Definition der Basis-DRG (F06)) oder (Vierzeitige bestimmte OR-Prozeduren und (Definition der DRG (F03A) oder Definition der DRG (F06A) oder Definition der DRG (F13A) oder Definition der DRG (F28A) oder Definition der DRG (F33A))) oder Prozedur in Tabelle F04-1

**DRG F04Z****Aufwendige mehrzeitige Prozeduren oder komplexe Vakuumbehandlung mit best. Eingriff oder Gewebetransplantation mit mikrovaskulärer Anastomosierung bei Krankheiten und Störungen des Kreislaufsystems****Prozedur F04-1**

- |   |   |
|---|---|
| 16.98.11 ↔ Rekonstruktion der Orbitawand mit mikrovaskulärem Lappen   | 25.3x.14 ↔ Vollständige Glossektomie, transoraler Zugang, Rekonstruktion mit freiem mikrovaskulär-anastomosierten Transplantat            |
| 18.71.14 ↔ Ohrmuschelaufbau, partiell mit mikrovaskulärem Lappen  | 25.3x.24 ↔ Vollständige Glossektomie, transmandibulärer Zugang, Rekonstruktion mit freiem mikrovaskulär-anastomosierten Transplantat      |
| 18.71.24 ↔ Ohrmuschelaufbau, total mit mikrovaskulärem Lappen   | 25.3x.34 ↔ Vollständige Pelviglossektomie, transoraler Zugang, Rekonstruktion mit freiem mikrovaskulär-anastomosierten Transplantat       |
| 25.2x.14 ↔ Partielle Glossektomie, transoraler Zugang, Rekonstruktion mit freiem mikrovaskulär-anastomosierten Transplantat       | 25.3x.44 ↔ Vollständige Pelviglossektomie, transmandibulärer Zugang, Rekonstruktion mit freiem mikrovaskulär-anastomosierten Transplantat |
| 25.2x.24 ↔ Partielle Glossektomie, transmandibulärer Zugang, Rekonstruktion mit freiem mikrovaskulär-anastomosierten Transplantat | 25.3x.54 ↔ Vollständige Pelviglossomandibulektomie, Rekonstruktion mit freiem mikrovaskulär-anastomosierten Transplantat                  |
| 25.2x.34 ↔ Pelviglossektomie, transoraler Zugang, Rekonstruktion mit freiem mikrovaskulär-anastomosierten Transplantat            | 25.4x.14 ↔ Radikale Glossektomie, transoraler Zugang, Rekonstruktion mit freiem mikrovaskulär-anastomosierten Transplantat                |
| 25.2x.44 ↔ Pelviglossektomie, transmandibulärer Zugang, Rekonstruktion mit freiem mikrovaskulär-anastomosierten Transplantat      | 25.4x.24 ↔ Radikale Glossektomie, transmandibulärer Zugang, Rekonstruktion mit freiem mikrovaskulär-anastomosierten Transplantat          |
| 25.2x.54 ↔ Pelviglossomandibulektomie, Rekonstruktion mit freiem mikrovaskulär-anastomosierten Transplantat                       |   |

25.4x.34 ↔	Radikale Pelviglossektomie, transoraler Zugang, Rekonstruktion mit freiem mikrovaskulär-anastomosierten Transplantat	78.09.40 ↔	Knochen transplantation an Phalangen des Fusses, gefässgestielt mit mikrovaskulärer Anastomose
25.4x.44 ↔	Radikale Pelviglossektomie, transmandibulärer Zugang, Rekonstruktion mit freiem mikrovaskulär-anastomosierten Transplantat	78.09.90 ↔	Knochen transplantation an anderen näher bezeichneten Knochen, ausser Gesichtsschädelknochen, gefässgestielt mit mikrovaskulärer Anastomose
25.4x.54 ↔	Radikale Pelviglossomandibulektomie, Rekonstruktion mit freiem mikrovaskulär-anastomosierten Transplantat	7a.51.12 ↔	Knochen transplantation an der Wirbelsäule, gefässgestielt mit mikrovaskulärer Anastomose
27.57.10 ↔	Anbringen eines freien mikrovaskulär-anastomosierten Transplantats an Lippe und Mund	83.43.12 ↔	Entnahme eines sonstigen Lappentransplantates mit mikrovaskulärer Anastomosierung aus Muskel oder Faszie
27.59.40 ↔	Sonstige plastische Rekonstruktion an Lippe und Mund mit freiem mikrovaskulär-anastomosierten Transplantat	83.82.40 ↔	Transplantation eines sonstigen Lappentransplantates mit mikrovaskulärer Anastomosierung aus Muskel oder Faszie, Kopf und Hals
29.33.12 ↔	Partielle Pharyngektomie, Rekonstruktion mit freiem mikrovaskulär-anastomosierten Transplantat	83.82.41 ↔	Transplantation eines sonstigen Lappentransplantates mit mikrovaskulärer Anastomosierung aus Muskel oder Faszie, Schulter und Axilla
29.33.21 ↔	Totale Pharyngektomie, Rekonstruktion mit freiem mikrovaskulär-anastomosierten Transplantat, freiem Darmtransplantat oder Magenhochzug	83.82.42 ↔	Transplantation eines sonstigen Lappentransplantates mit mikrovaskulärer Anastomosierung aus Muskel oder Faszie, Oberarm und Ellenbogen
29.4x.12 ↔	Plastische Rekonstruktion am Pharynx, mit mikrovaskulär anastomosiertem Transplantat, Darmtransplantat oder Magenhochzug	83.82.43 ↔	Transplantation eines sonstigen Lappentransplantates mit mikrovaskulärer Anastomosierung aus Muskel oder Faszie, Unterarm
30.3x.15 ↔	Vollständige Laryngektomie, Rekonstruktion mit freiem mikrovaskulär-anastomosierten Transplantat	83.82.44 ↔	Transplantation eines sonstigen Lappentransplantates mit mikrovaskulärer Anastomosierung aus Muskel oder Faszie, Brustwand, Bauch und Rücken
30.4x.15 ↔	Radikale Laryngektomie, mit Pharyngektomie, Rekonstruktion mit freiem mikrovaskulär-anastomosierten Transplantat	83.82.45 ↔	Transplantation eines sonstigen Lappentransplantates mit mikrovaskulärer Anastomosierung aus Muskel oder Faszie, Leisten- und Genitalregion und Gesäss
30.4x.25 ↔	Radikale Laryngektomie, mit Pharyngektomie und Schilddrüsenresektion, Rekonstruktion mit freiem mikrovaskulär-anastomosierten Transplantat	83.82.46 ↔	Transplantation eines sonstigen Lappentransplantates mit mikrovaskulärer Anastomosierung aus Muskel oder Faszie, Untere Extremität
76.31.20 ↔	Partielle Mandibulektomie, Rekonstruktion mit mikrovaskulär-anastomosiertem Transplantat	83.82.47 ↔	Transplantation eines sonstigen Lappentransplantates mit mikrovaskulärer Anastomosierung aus Muskel oder Faszie, Andere Lokalisation
76.39.10 ↔	Partielle Ostektomie an anderen Gesichtsschädelknochen, Rekonstruktion mit mikrovaskulär-anastomosiertem Transplantat	85.89.21 ↔	Deep inferior epigastric perforator flap (DIEP)
76.41.10 ↔	Totale Mandibulektomie mit gleichzeitiger Rekonstruktion mit mikrovaskulär-anastomosiertem Transplantat	85.89.22 ↔	Superficial inferior epigastric artery flap (SIEA)
76.43.10 ↔	Sonstige Rekonstruktion der Mandibula mit mikrovaskulär-anastomosiertem Transplantat	85.89.24 ↔	Superior gluteal artery perforator flap (S-GAP)
76.44.10 ↔	Totale Ostektomie an anderen Gesichtsschädelknochen, Rekonstruktion mit mikrovaskulär-anastomosiertem Transplantat	85.89.25 ↔	Inferior gluteal artery perforator flap (I-GAP)
76.46.10 ↔	Sonstige Rekonstruktion an anderen Gesichtsschädelknochen mit mikrovaskulär-anastomosiertem Transplantat	86.7d.11 ↔	Plastik mit freiem Lappen mit mikrovaskulärer Anastomosierung, am Kopf
78.01.10 ↔	Knochen transplantation an Skapula und Klavikula, gefässgestielt mit mikrovaskulärer Anastomose	86.7d.12 ↔	Plastik mit freiem Lappen mit mikrovaskulärer Anastomosierung, am Hals
78.02.10 ↔	Knochen transplantation am Humerus, gefässgestielt mit mikrovaskulärer Anastomose	86.7d.13 ↔	Plastik mit freiem Lappen mit mikrovaskulärer Anastomosierung, an Schulter und Axilla
78.03.10 ↔	Knochen transplantation an Radius und Ulna, gefässgestielt mit mikrovaskulärer Anastomose	86.7d.14 ↔	Plastik mit freiem Lappen mit mikrovaskulärer Anastomosierung, an Oberarm und Ellenbogen
78.04.10 ↔	Knochen transplantation an Karpalia und Metakarpalia, gefässgestielt mit mikrovaskulärer Anastomose	86.7d.15 ↔	Plastik mit freiem Lappen mit mikrovaskulärer Anastomosierung, am Unterarm
78.05.10 ↔	Knochen transplantation am Femur, gefässgestielt mit mikrovaskulärer Anastomose	86.7d.16 ↔	Plastik mit freiem Lappen mit mikrovaskulärer Anastomosierung, an der Hand
78.06.10 ↔	Knochen transplantation an der Patella, gefässgestielt mit mikrovaskulärer Anastomose	86.7d.17 ↔	Plastik mit freiem Lappen mit mikrovaskulärer Anastomosierung, an Brustwand und Rücken
78.07.10 ↔	Knochen transplantation an der Tibia, gefässgestielt mit mikrovaskulärer Anastomose	86.7d.18 ↔	Plastik mit freiem Lappen mit mikrovaskulärer Anastomosierung, an Bauchregion und Leiste
78.07.20 ↔	Knochen transplantation an der Fibula, gefässgestielt mit mikrovaskulärer Anastomose	86.7d.1a ↔	Plastik mit freiem Lappen mit mikrovaskulärer Anastomosierung, am Gesäss
78.08.10 ↔	Knochen transplantation an Tarsalia und Metatarsalia, gefässgestielt mit mikrovaskulärer Anastomose	86.7d.1b ↔	Plastik mit freiem Lappen mit mikrovaskulärer Anastomosierung, an Oberschenkel und Knie
78.09.10 ↔	Knochen transplantation an Phalangen der Hand, gefässgestielt mit mikrovaskulärer Anastomose	86.7d.1c ↔	Plastik mit freiem Lappen mit mikrovaskulärer Anastomosierung, am Unterschenkel
78.09.30 ↔	Knochen transplantation am Becken, gefässgestielt mit mikrovaskulärer Anastomose	86.7d.1d ↔	Plastik mit freiem Lappen mit mikrovaskulärer Anastomosierung, am Fuss

**ADRG F06****Koronare Bypass-Operation**

Prozedur in Tabelle F06-2

**DRG F06A****Koronare Bypass-Operation, mit mehrzeitigen komplexen OR Prozeduren oder komplizierender Prozedur oder Implantation eines Herzschrittmachers**

Mehrzeitige komplexe OR-Prozeduren oder Komplizierende Prozeduren oder ((mindestens eine Prozedur in Tabelle F06-3 und Prozedur in Tabelle F06-4) oder Prozedur in Tabelle F06-5)

**DRG F06B****Koronare Bypass-Operation, mit aufwendigem Gefässeingriff oder komplexer Diagnose mit bestimmtem Eingriff**

Komplizierende Prozeduren oder Prozedur in Tabelle F06-6 oder Prozedur in Tabelle F06-7 oder ((Hauptdiagnose in Tabelle F06-1 oder Prozedur in Tabelle F06-8) und Prozedur in Tabelle F06-9) oder (mindestens eine Prozedur in Tabelle F06-10 und (Hauptdiagnose in Tabelle F06-1 oder mindestens eine Prozedur in Tabelle F06-11))

**DRG F06C****Koronare Bypass-Operation, mit bestimmtem Eingriff oder äusserst schwere CC**

Mindestens eine Prozedur in Tabelle F06-12 oder PCCL &gt; 3

**DRG F06D****Koronare Bypass-Operation****Hauptdiagnose F06-1**

I21.0 ↔ Akuter transmuraler Myokardinfarkt der Vorderwand	I21.9 ↔ Akuter Myokardinfarkt, nicht näher bezeichnet
I21.1 ↔ Akuter transmuraler Myokardinfarkt der Hinterwand	I22.0 ↔ Rezidivierender Myokardinfarkt der Vorderwand
I21.2 ↔ Akuter transmuraler Myokardinfarkt an sonstigen Lokalisationen	I22.1 ↔ Rezidivierender Myokardinfarkt der Hinterwand
I21.3 ↔ Akuter transmuraler Myokardinfarkt an nicht näher bezeichneter Lokalisation	I22.8 ↔ Rezidivierender Myokardinfarkt an sonstigen Lokalisationen
I21.4 ↔ Akuter subendokardialer Myokardinfarkt	I22.9 ↔ Rezidivierender Myokardinfarkt an nicht näher bezeichneter Lokalisation

**Prozedur F06-10**

00.66.00 ↔ Perkutane transluminale Koronarangioplastik [PTCA] oder koronare Atherektomie, n.n.bez.	35.b9 ↔ Klappensprengung, sonstige
00.66.10 ↔ Perkutaner transluminaler Verschluss einer Fistel der Herzkranzgefässe	35.c2.13 ↔ Segelrekonstruktion der Mitralklappe, endovaskulärer Zugang
00.66.20 ↔ Koronarangioplastik [PTCA], mit Ballons, n.n.bez.	35.c2.14 ↔ Segelrekonstruktion der Mitralklappe kathetergesteuert, transapikal
00.66.21 ↔ Koronarangioplastik [PTCA] mit medikamentenfreisetzenden Ballons	35.c3.13 ↔ Taschenrekonstruktion der Pulmonalklappe, endovaskulärer Zugang
00.66.22 ↔ Koronarangioplastik [PTCA] mit Antikörperbeschichteten Ballons	35.c3.14 ↔ Taschenrekonstruktion der Pulmonalklappe kathetergesteuert, transapikal
00.66.29 ↔ Koronarangioplastik [PTCA], mit Ballons, sonstige	35.c4.13 ↔ Segelrekonstruktion der Trikuspidalklappe, endovaskulärer Zugang
00.66.30 ↔ Koronarangioplastik [PTCA] durch Rotablation	35.c4.14 ↔ Segelrekonstruktion der Trikuspidalklappe kathetergesteuert, transapikal
00.66.31 ↔ Perkutan-transluminale Gefässintervention an den Koronarien mittels Laser-Angioplastie	35.d2.13 ↔ Anuloplastik der Mitralklappe, endovaskulärer Zugang
00.66.32 ↔ Perkutan-transluminale Gefässintervention an den Koronarien mittels Atherektomie	35.e1.00 ↔ Valvuloplastik der Aortenklappe, n.n.bez.
00.66.33 ↔ Perkutan-transluminale Gefässintervention an den Koronarien mittels Fremdkörperentfernung	35.e1.09 ↔ Valvuloplastik der Aortenklappe, sonstige
00.66.35 ↔ Perkutan-transluminale Gefässintervention an den Koronarien mittels selektiver Embolisation	35.e1.13 ↔ Valvuloplastik der Aortenklappe, endovaskulärer Zugang
00.66.36 ↔ Perkutan-transluminale Gefässintervention an den Koronarien mittels Thrombektomie	35.e1.14 ↔ Valvuloplastik der Aortenklappe kathetergesteuert, transapikal
00.66.99 ↔ Perkutane transluminale Koronarangioplastik [PTCA] oder koronare Atherektomie, sonstige	35.e2.00 ↔ Valvuloplastik der Mitralklappe, n.n.bez.
35.b0 ↔ Klappensprengung, n.n.bez.	35.e2.09 ↔ Valvuloplastik der Mitralklappe, sonstige
35.b1.11 ↔ Sprengung der Aortenklappe, endovaskulärer Zugang	35.e2.13 ↔ Valvuloplastik der Mitralklappe, endovaskulärer Zugang, transarteriell
35.b1.12 ↔ Sprengung der Mitralklappe, endovaskulärer Zugang	35.e2.14 ↔ Valvuloplastik der Mitralklappe, endovaskulärer Zugang, transvenös
35.b1.13 ↔ Sprengung der Pulmonalklappe, endovaskulärer Zugang	35.e2.15 ↔ Valvuloplastik der Mitralklappe kathetergesteuert, transapikal
35.b1.14 ↔ Sprengung der Trikuspidalklappe, endovaskulärer Zugang	35.e3.00 ↔ Valvuloplastik der Pulmonalklappe, n.n.bez.
	35.e3.09 ↔ Valvuloplastik der Pulmonalklappe, sonstige

35.e3.13 ↔	Valvuloplastik der Pulmonalklappe, endovaskulärer Zugang	37.90.20 ‡↔	Transseptale Katheteruntersuchung des linken Herzens, n.n.bez.
35.e3.14 ↔	Valvuloplastik der Pulmonalklappe kathetergesteuert, transapikal	37.90.21 ‡↔	Kathetertechnische transseptale Punktion
35.e4.00 ↔	Valvuloplastik der Trikuspidalklappe, n.n.bez.	37.90.29 ‡↔	Transseptale Katheteruntersuchung des linken Herzens, sonstige
35.e4.09 ↔	Valvuloplastik der Trikuspidalklappe, sonstige	88.43 ‡↔	Arteriographie der Pulmonalarterien
35.e4.13 ↔	Valvuloplastik der Trikuspidalklappe, endovaskulärer Zugang	88.50 ‡↔	Angiokardiographie, n.n.bez.
35.e4.14 ↔	Valvuloplastik der Trikuspidalklappe kathetergesteuert, transapikal	88.52 ‡↔	Angiokardiographie von Strukturen des rechten Herzens
37.21 ‡↔	Rechtsherzkatheter	88.53 ‡↔	Angiokardiographie von Strukturen des linken Herzens
37.22 ‡↔	Linksherzkatheter	88.54 ‡↔	Kombinierte Angiokardiographie des rechten und linken Herzens
37.23 ‡↔	Kombinierter Rechts- und Linksherzkatheter	88.55 ‡↔	Koronare Arteriographie mit einem einzigen Katheter
37.28 ‡↔	Intrakardiale Echokardiographie (IKE)	88.56 ‡↔	Koronare Arteriographie mit zwei Kathetern
37.34.00 ‡↔	Exzision oder Destruktion von anderer Läsion oder Gewebe des Herzens, sonstiger Zugang, n.n.bez.	88.57 ‡↔	Sonstige und nicht näher bezeichnete koronare Arteriographie
37.34.99 ‡↔	Exzision oder Destruktion von anderer Läsion oder Gewebe des Herzens, sonstiger Zugang, sonstige		

### Prozedur F06-11

35.95 ↔	Revision einer Korrekturoperation am Herzen	35.g4.13 ↔	Revision eines Trikuspidalklappenersatzes, endovaskulärer Zugang
35.g0 ↔	Revision eines Herzklappenersatzes, n.n.bez.	35.g4.14 ↔	Revision eines Trikuspidalklappenersatzes, transapikal
35.g1.11 ↔	Revision eines Aortenklappenersatzes, über vollständige Sternotomie	35.g9 ↔	Revision eines Herzklappenersatzes, sonstige
35.g1.12 ↔	Revision eines Aortenklappenersatzes, über minimalinvasive Thorakotomie (partielle obere Sternotomie, laterale Thorakotomie)	36.39.00 ↔	Sonstige Herz-Revaskularisation, n.n.bez.
35.g1.13 ↔	Revision eines Aortenklappenersatzes, endovaskulärer Zugang	36.39.10 ↔	Herz-Revaskularisation durch Koronararterienpatch
35.g1.14 ↔	Revision eines Aortenklappenersatzes, transapikal	36.39.11 ↔	Revision eines Koronararterienbypass
35.g2.11 ↔	Revision eines Mitralklappenersatzes, über vollständige Sternotomie	36.39.12 ↔	Neuanlage eines Koronararterienbypass
35.g2.12 ↔	Revision eines Mitralklappenersatzes, über minimalinvasive Thorakotomie (partielle obere Sternotomie, laterale Thorakotomie)	36.39.13 ↔	Transposition von Koronararterien
35.g2.13 ↔	Revision eines Mitralklappenersatzes, endovaskulärer Zugang	36.39.99 ↔	Sonstige Herz-Revaskularisation, sonstige
35.g2.14 ↔	Revision eines Mitralklappenersatzes, transapikal	37.33.00 ↔	Exzision oder Destruktion von anderer Läsion oder Gewebe des Herzens, offener Zugang, n.n.bez.
35.g3.11 ↔	Revision eines Pulmonalklappenersatzes, über vollständige Sternotomie	37.33.10 ↔	Exzision oder Destruktion am Reizleitungssystem, offener Zugang, n.n.bez.
35.g3.12 ↔	Revision eines Pulmonalklappenersatzes, über minimalinvasive Thorakotomie (partielle obere Sternotomie, laterale Thorakotomie)	37.33.11 ↔	Exzision oder Destruktion am Reizleitungssystem, offener Zugang, ablativ Massnahmen bei Tachyarrhythmie
35.g3.13 ↔	Revision eines Pulmonalklappenersatzes, endovaskulärer Zugang	37.33.19 ↔	Exzision oder Destruktion am Reizleitungssystem, offener Zugang, sonstige
35.g3.14 ↔	Revision eines Pulmonalklappenersatzes, transapikal	37.33.20 ↔	Exzision von anderer Läsion oder Gewebe des Herzens, offener Zugang
35.g4.11 ↔	Revision eines Trikuspidalklappenersatzes, über vollständige Sternotomie	37.33.30 ↔	Destruktion von anderer Läsion oder Gewebe des Herzens, offener Zugang
35.g4.12 ↔	Revision eines Trikuspidalklappenersatzes, über minimalinvasive Thorakotomie (partielle obere Sternotomie, laterale Thorakotomie)	37.33.99 ↔	Exzision oder Destruktion von anderer Läsion oder Gewebe des Herzens, offener Zugang, sonstige

### Prozedur F06-12

00.66.00 ↔	Perkutane transluminale Koronarangioplastik [PTCA] oder koronare Atherektomie, n.n.bez.	00.66.32 ↔	Perkutan-transluminale Gefässintervention an den Koronarien mittels Atherektomie
00.66.10 ↔	Perkutaner transluminaler Verschluss einer Fistel der Herzkranzgefässe	00.66.33 ↔	Perkutan-transluminale Gefässintervention an den Koronarien mittels Fremdkörperentfernung
00.66.20 ↔	Koronarangioplastik [PTCA], mit Ballons, n.n.bez.	00.66.35 ↔	Perkutan-transluminale Gefässintervention an den Koronarien mittels selektiver Embolisation
00.66.21 ↔	Koronarangioplastik [PTCA] mit medikamentenfreisetzungenden Ballons	00.66.36 ↔	Perkutan-transluminale Gefässintervention an den Koronarien mittels Thrombektomie
00.66.22 ↔	Koronarangioplastik [PTCA] mit Antikörperbeschichteten Ballons	00.66.99 ↔	Perkutane transluminale Koronarangioplastik [PTCA] oder koronare Atherektomie, sonstige
00.66.29 ↔	Koronarangioplastik [PTCA], mit Ballons, sonstige	35.b0 ↔	Klappensprengung, n.n.bez.
00.66.30 ↔	Koronarangioplastik [PTCA] durch Rotablation	35.b1.11 ↔	Sprengung der Aortenklappe, endovaskulärer Zugang
00.66.31 ↔	Perkutan-transluminale Gefässintervention an den Koronarien mittels Laser-Angioplastie	35.b1.12 ↔	Sprengung der Mitralklappe, endovaskulärer Zugang

35.b1.13 ↔ Sprengung der Pulmonalklappe, endovaskulärer Zugang	35.e4.14 ↔ Valvuloplastik der Trikuspidalklappe kathetergesteuert, transapikal
35.b1.14 ↔ Sprengung der Trikuspidalklappe, endovaskulärer Zugang	37.21 ‡↔ Rechtsherzkatheter
35.b9 ↔ Klappensprengung, sonstige	37.22 ‡↔ Linksherzkatheter
35.c2.13 ↔ Segelrekonstruktion der Mitralklappe, endovaskulärer Zugang	37.23 ‡↔ Kombiniertes Rechts- und Linksherzkatheter
35.c2.14 ↔ Segelrekonstruktion der Mitralklappe kathetergesteuert, transapikal	37.28 ‡↔ Intrakardiale Echokardiographie (IKE)
35.c3.13 ↔ Taschenrekonstruktion der Pulmonalklappe, endovaskulärer Zugang	37.33.00 ↔ Exzision oder Destruktion von anderer Läsion oder Gewebe des Herzens, offener Zugang, n.n.bez.
35.c3.14 ↔ Taschenrekonstruktion der Pulmonalklappe kathetergesteuert, transapikal	37.33.10 ↔ Exzision oder Destruktion am Reizleitungssystem, offener Zugang, n.n.bez.
35.c4.13 ↔ Segelrekonstruktion der Trikuspidalklappe, endovaskulärer Zugang	37.33.11 ↔ Exzision oder Destruktion am Reizleitungssystem, offener Zugang, ablativ Massnahmen bei Tachyarrhythmie
35.c4.14 ↔ Segelrekonstruktion der Trikuspidalklappe kathetergesteuert, transapikal	37.33.19 ↔ Exzision oder Destruktion am Reizleitungssystem, offener Zugang, sonstige
35.d2.13 ↔ Anuloplastik der Mitralklappe, endovaskulärer Zugang	37.33.20 ↔ Exzision von anderer Läsion oder Gewebe des Herzens, offener Zugang
35.e1.00 ↔ Valvuloplastik der Aortenklappe, n.n.bez.	37.33.30 ↔ Destruktion von anderer Läsion oder Gewebe des Herzens, offener Zugang
35.e1.09 ↔ Valvuloplastik der Aortenklappe, sonstige	37.33.99 ↔ Exzision oder Destruktion von anderer Läsion oder Gewebe des Herzens, offener Zugang, sonstige
35.e1.13 ↔ Valvuloplastik der Aortenklappe, endovaskulärer Zugang	37.34.00 ‡↔ Exzision oder Destruktion von anderer Läsion oder Gewebe des Herzens, sonstiger Zugang, n.n.bez.
35.e1.14 ↔ Valvuloplastik der Aortenklappe kathetergesteuert, transapikal	37.34.99 ‡↔ Exzision oder Destruktion von anderer Läsion oder Gewebe des Herzens, sonstiger Zugang, sonstige
35.e2.00 ↔ Valvuloplastik der Mitralklappe, n.n.bez.	37.90.20 ‡↔ Transseptale Katheteruntersuchung des linken Herzens, n.n.bez.
35.e2.09 ↔ Valvuloplastik der Mitralklappe, sonstige	37.90.21 ‡↔ Kathetertechnische transseptale Punktion
35.e2.13 ↔ Valvuloplastik der Mitralklappe, endovaskulärer Zugang, transarteriell	37.90.29 ‡↔ Transseptale Katheteruntersuchung des linken Herzens, sonstige
35.e2.14 ↔ Valvuloplastik der Mitralklappe, endovaskulärer Zugang, transvenös	88.43 ‡↔ Arteriographie der Pulmonalarterien
35.e2.15 ↔ Valvuloplastik der Mitralklappe kathetergesteuert, transapikal	88.50 ‡↔ Angiokardiographie, n.n.bez.
35.e3.00 ↔ Valvuloplastik der Pulmonalklappe, n.n.bez.	88.52 ‡↔ Angiokardiographie von Strukturen des rechten Herzens
35.e3.09 ↔ Valvuloplastik der Pulmonalklappe, sonstige	88.53 ‡↔ Angiokardiographie von Strukturen des linken Herzens
35.e3.13 ↔ Valvuloplastik der Pulmonalklappe, endovaskulärer Zugang	88.54 ‡↔ Kombinierte Angiokardiographie des rechten und linken Herzens
35.e3.14 ↔ Valvuloplastik der Pulmonalklappe kathetergesteuert, transapikal	88.55 ‡↔ Koronare Arteriographie mit einem einzigen Katheter
35.e4.00 ↔ Valvuloplastik der Trikuspidalklappe, n.n.bez.	88.56 ‡↔ Koronare Arteriographie mit zwei Kathetern
35.e4.09 ↔ Valvuloplastik der Trikuspidalklappe, sonstige	88.57 ‡↔ Sonstige und nicht näher bezeichnete koronare Arteriographie
35.e4.13 ↔ Valvuloplastik der Trikuspidalklappe, endovaskulärer Zugang	

## Prozedur F06-2

36.03 ↔ Koronarangioplastik am offenen Thorax	36.11.26 ↔ Einfacher (aorto)koronarer Bypass, offen chirurgisch (Thorakotomie, Minithorakotomie, Sternotomie), mit autogener Vene, ohne externes Stabilisierungsnetz
36.10 ↔ Aortokoronarer Bypass zur Myokard-Revaskularisation, n.n.bez.	36.11.27 ↔ Einfacher (aorto)koronarer Bypass, offen chirurgisch (Thorakotomie, Minithorakotomie, Sternotomie), mit autogener Vene, mit externem Stabilisierungsnetz
36.11.00 ↔ Einfacher (aorto)koronarer Bypass, nach Technik und Material, n.n.bez.	36.11.28 ↔ Einfacher (aorto)koronarer Bypass, offen chirurgisch (Thorakotomie, Minithorakotomie, Sternotomie), mit Xenotransplantat
36.11.21 ↔ Einfacher (aorto)koronarer Bypass, offen chirurgisch (Thorakotomie, Minithorakotomie, Sternotomie), mit autogener Arterie, A. radialis	36.11.2a ↔ Einfacher (aorto)koronarer Bypass, offen chirurgisch (Thorakotomie, Minithorakotomie, Sternotomie), mit Gefässprothese
36.11.22 ↔ Einfacher (aorto)koronarer Bypass, offen chirurgisch (Thorakotomie, Minithorakotomie, Sternotomie), mit autogener Arterie, A. mammaria interna (A. thoracica interna)	36.11.31 ↔ Einfacher (aorto)koronarer Bypass, minimalinvasiv, mit autogener Arterie, A. radialis
36.11.23 ↔ Einfacher (aorto)koronarer Bypass, offen chirurgisch (Thorakotomie, Minithorakotomie, Sternotomie), mit autogener Arterie, freies A. mammaria interna (A. thoracica interna) Transplantat (IMA-Transplantat)	36.11.32 ↔ Einfacher (aorto)koronarer Bypass, minimalinvasiv, mit autogener Arterie, A. mammaria interna (A. thoracica interna)
36.11.24 ↔ Einfacher (aorto)koronarer Bypass, offen chirurgisch (Thorakotomie, Minithorakotomie, Sternotomie), mit autogener Arterie, A. abdominalis	36.11.33 ↔ Einfacher (aorto)koronarer Bypass, minimalinvasiv, mit autogener Arterie, freies A. mammaria interna (A. thoracica interna) Transplantat (IMA-Transplantat)
36.11.25 ↔ Einfacher (aorto)koronarer Bypass, offen chirurgisch (Thorakotomie, Minithorakotomie, Sternotomie), mit autogener Arterie, sonstige Arterie	36.11.34 ↔ Einfacher (aorto)koronarer Bypass, minimalinvasiv, mit autogener Arterie, A. abdominalis
	36.11.35 ↔ Einfacher (aorto)koronarer Bypass, minimalinvasiv, mit autogener Arterie, sonstige Arterie



- 36.11.36 ↔ Einfacher (aorto)koronarer Bypass, minimalinvasiv, mit autogener Vene, ohne externes Stabilisierungsnetz
- 36.11.37 ↔ Einfacher (aorto)koronarer Bypass, minimalinvasiv, mit autogener Vene, mit externem Stabilisierungsnetz
- 36.11.38 ↔ Einfacher (aorto)koronarer Bypass, minimalinvasiv, mit Xenotransplantat
- 36.11.3a ↔ Einfacher (aorto)koronarer Bypass, minimalinvasiv, mit Gefäßsprothese
- 36.11.99 ↔ Einfacher (aorto)koronarer Bypass, nach Technik und Material, sonstige
- 36.12.00 ↔ Zweifacher (aorto)koronarer Bypass, nach Technik und Material, n.n.bez.
- 36.12.21 ↔ Zweifacher (aorto)koronarer Bypass, offen chirurgisch (Thorakotomie, Minithorakotomie, Sternotomie), mit autogener Arterie, A. radialis
- 36.12.22 ↔ Zweifacher (aorto)koronarer Bypass, offen chirurgisch (Thorakotomie, Minithorakotomie, Sternotomie), mit autogener Arterie, A. mammaria interna (A. thoracica interna)
- 36.12.23 ↔ Zweifacher (aorto)koronarer Bypass, offen chirurgisch (Thorakotomie, Minithorakotomie, Sternotomie), mit autogener Arterie, freies A. mammaria interna (A. thoracica interna) Transplantat (IMA-Transplantat)
- 36.12.24 ↔ Zweifacher (aorto)koronarer Bypass, offen chirurgisch (Thorakotomie, Minithorakotomie, Sternotomie), mit autogener Arterie, A. abdominalis
- 36.12.25 ↔ Zweifacher (aorto)koronarer Bypass, offen chirurgisch (Thorakotomie, Minithorakotomie, Sternotomie), mit autogener Arterie, sonstige Arterie
- 36.12.26 ↔ Zweifacher (aorto)koronarer Bypass, offen chirurgisch (Thorakotomie, Minithorakotomie, Sternotomie), mit autogener Vene, ohne externes Stabilisierungsnetz
- 36.12.27 ↔ Zweifacher (aorto)koronarer Bypass, offen chirurgisch (Thorakotomie, Minithorakotomie, Sternotomie), mit autogener Vene, mit externem Stabilisierungsnetz
- 36.12.28 ↔ Zweifacher (aorto)koronarer Bypass, offen chirurgisch (Thorakotomie, Minithorakotomie, Sternotomie), mit Xenotransplantat
- 36.12.2a ↔ Zweifacher (aorto)koronarer Bypass, offen chirurgisch (Thorakotomie, Minithorakotomie, Sternotomie), mit Gefäßsprothese
- 36.12.31 ↔ Zweifacher (aorto)koronarer Bypass, minimalinvasiv, mit autogener Arterie, A. radialis
- 36.12.32 ↔ Zweifacher (aorto)koronarer Bypass, minimalinvasiv, mit autogener Arterie, A. mammaria interna (A. thoracica interna)
- 36.12.33 ↔ Zweifacher (aorto)koronarer Bypass, minimalinvasiv, mit autogener Arterie, freies A. mammaria interna (A. thoracica interna) Transplantat (IMA-Transplantat)
- 36.12.34 ↔ Zweifacher (aorto)koronarer Bypass, minimalinvasiv, mit autogener Arterie, A. abdominalis
- 36.12.35 ↔ Zweifacher (aorto)koronarer Bypass, minimalinvasiv, mit autogener Arterie, sonstige Arterie
- 36.12.36 ↔ Zweifacher (aorto)koronarer Bypass, minimalinvasiv, mit autogener Vene, ohne externes Stabilisierungsnetz
- 36.12.37 ↔ Zweifacher (aorto)koronarer Bypass, minimalinvasiv, mit autogener Vene, mit externem Stabilisierungsnetz
- 36.12.38 ↔ Zweifacher (aorto)koronarer Bypass, minimalinvasiv, mit Xenotransplantat
- 36.12.3a ↔ Zweifacher (aorto)koronarer Bypass, minimalinvasiv, mit Gefäßsprothese
- 36.12.99 ↔ Zweifacher (Aorto)koronarer Bypass, nach Material und Technik, sonstige
- 36.13.00 ↔ Dreifacher (aorto)koronarer Bypass, nach Technik und Material, n.n.bez.
- 36.13.21 ↔ Dreifacher (aorto)koronarer Bypass, offen chirurgisch (Thorakotomie, Minithorakotomie, Sternotomie), mit autogener Arterie, A. radialis
- 36.13.22 ↔ Dreifacher (aorto)koronarer Bypass, offen chirurgisch (Thorakotomie, Minithorakotomie, Sternotomie), mit autogener Arterie, A. mammaria interna (A. thoracica interna)
- 36.13.23 ↔ Dreifacher (aorto)koronarer Bypass, offen chirurgisch (Thorakotomie, Minithorakotomie, Sternotomie), mit autogener Arterie, freies A. mammaria interna (A. thoracica interna) Transplantat (IMA-Transplantat)
- 36.13.24 ↔ Dreifacher (aorto)koronarer Bypass, offen chirurgisch (Thorakotomie, Minithorakotomie, Sternotomie), mit autogener Arterie, A. abdominalis
- 36.13.25 ↔ Dreifacher (aorto)koronarer Bypass, offen chirurgisch (Thorakotomie, Minithorakotomie, Sternotomie), mit autogener Arterie, sonstige Arterie
- 36.13.26 ↔ Dreifacher (aorto)koronarer Bypass, offen chirurgisch (Thorakotomie, Minithorakotomie, Sternotomie), mit autogener Vene, ohne externes Stabilisierungsnetz
- 36.13.27 ↔ Dreifacher (aorto)koronarer Bypass, offen chirurgisch (Thorakotomie, Minithorakotomie, Sternotomie), mit autogener Vene, mit externem Stabilisierungsnetz
- 36.13.28 ↔ Dreifacher (aorto)koronarer Bypass, offen chirurgisch (Thorakotomie, Minithorakotomie, Sternotomie), mit Xenotransplantat
- 36.13.2a ↔ Dreifacher (aorto)koronarer Bypass, offen chirurgisch (Thorakotomie, Minithorakotomie, Sternotomie), mit Gefäßsprothese
- 36.13.31 ↔ Dreifacher (aorto)koronarer Bypass, minimalinvasiv, mit autogener Arterie, A. radialis
- 36.13.32 ↔ Dreifacher (aorto)koronarer Bypass, minimalinvasiv, mit autogener Arterie, A. mammaria interna (A. thoracica interna)
- 36.13.33 ↔ Dreifacher (aorto)koronarer Bypass, minimalinvasiv, mit autogener Arterie, freies A. mammaria interna (A. thoracica interna) Transplantat (IMA-Transplantat)
- 36.13.34 ↔ Dreifacher (aorto)koronarer Bypass, minimalinvasiv, mit autogener Arterie, A. abdominalis
- 36.13.35 ↔ Dreifacher (aorto)koronarer Bypass, minimalinvasiv, mit autogener Arterie, sonstige Arterie
- 36.13.36 ↔ Dreifacher (aorto)koronarer Bypass, minimalinvasiv, mit autogener Vene, ohne externes Stabilisierungsnetz
- 36.13.37 ↔ Dreifacher (aorto)koronarer Bypass, minimalinvasiv, mit autogener Vene, mit externem Stabilisierungsnetz
- 36.13.38 ↔ Dreifacher (aorto)koronarer Bypass, minimalinvasiv, mit Xenotransplantat
- 36.13.3a ↔ Dreifacher (aorto)koronarer Bypass, minimalinvasiv, mit Gefäßsprothese
- 36.13.99 ↔ Dreifacher (aorto)koronarer Bypass, nach Technik und Material, sonstige
- 36.18.00 ↔ Vierfacher (aorto)koronarer Bypass, nach Technik und Material, n.n.bez.
- 36.18.11 ↔ Vierfacher (aorto)koronarer Bypass, offen chirurgisch (Thorakotomie, Minithorakotomie, Sternotomie), mit autogener Arterie, A. radialis
- 36.18.12 ↔ Vierfacher (aorto)koronarer Bypass, offen chirurgisch (Thorakotomie, Minithorakotomie, Sternotomie), mit autogener Arterie, A. mammaria interna (A. thoracica interna)

- 36.18.13 ↔ Vierfacher (aorto)koronarer Bypass, offen chirurgisch (Thorakotomie, Minithorakotomie, Sternotomie), mit autogener Arterie, freies A. mammaria interna (A. thoracica interna) Transplantat (IMA-Transplantat)
- 36.18.14 ↔ Vierfacher (aorto)koronarer Bypass, offen chirurgisch (Thorakotomie, Minithorakotomie, Sternotomie), mit autogener Arterie, A. abdominalis
- 36.18.15 ↔ Vierfacher (aorto)koronarer Bypass, offen chirurgisch (Thorakotomie, Minithorakotomie, Sternotomie), mit autogener Arterie, sonstige Arterie
- 36.18.16 ↔ Vierfacher (aorto)koronarer Bypass, offen chirurgisch (Thorakotomie, Minithorakotomie, Sternotomie), mit autogener Vene, ohne externes Stabilisierungsnetz
- 36.18.17 ↔ Vierfacher (aorto)koronarer Bypass, offen chirurgisch (Thorakotomie, Minithorakotomie, Sternotomie), mit autogener Vene, mit externem Stabilisierungsnetz
- 36.18.18 ↔ Vierfacher (aorto)koronarer Bypass, offen chirurgisch (Thorakotomie, Minithorakotomie, Sternotomie), mit Xenotransplantat
- 36.18.1a ↔ Vierfacher (aorto)koronarer Bypass, offen chirurgisch (Thorakotomie, Minithorakotomie, Sternotomie), mit Gefäßprothese
- 36.18.21 ↔ Vierfacher (aorto)koronarer Bypass, minimalinvasiv, mit autogener Arterie, A. radialis
- 36.18.22 ↔ Vierfacher (aorto)koronarer Bypass, minimalinvasiv, mit autogener Arterie, A. mammaria interna (A. thoracica interna)
- 36.18.23 ↔ Vierfacher (aorto)koronarer Bypass, minimalinvasiv, mit autogener Arterie, freies A. mammaria interna (A. thoracica interna) Transplantat (IMA-Transplantat)
- 36.18.24 ↔ Vierfacher (aorto)koronarer Bypass, minimalinvasiv, mit autogener Arterie, A. abdominalis
- 36.18.25 ↔ Vierfacher (aorto)koronarer Bypass, minimalinvasiv, mit autogener Arterie, sonstige Arterie
- 36.18.26 ↔ Vierfacher (aorto)koronarer Bypass, minimalinvasiv, mit autogener Vene, ohne externes Stabilisierungsnetz
- 36.18.27 ↔ Vierfacher (aorto)koronarer Bypass, minimalinvasiv, mit autogener Vene, mit externem Stabilisierungsnetz
- 36.18.28 ↔ Vierfacher (aorto)koronarer Bypass, minimalinvasiv, mit Xenotransplantat
- 36.18.2a ↔ Vierfacher (aorto)koronarer Bypass, minimalinvasiv, mit Gefäßprothese
- 36.18.99 ↔ Vierfacher (aorto)koronarer Bypass, nach Technik und Material, sonstige
- 36.19 ↔ Bypass-Anastomose zur Myokard-Revaskularisation, sonstige
- 36.1a.00 ↔ Fünffacher (aorto)koronarer Bypass, nach Technik und Material, n.n.bez.
- 36.1a.11 ↔ Fünffacher (aorto)koronarer Bypass, offen chirurgisch (Thorakotomie, Minithorakotomie, Sternotomie), mit autogener Arterie, A. radialis
- 36.1a.12 ↔ Fünffacher (aorto)koronarer Bypass, offen chirurgisch (Thorakotomie, Minithorakotomie, Sternotomie), mit autogener Arterie, A. mammaria interna (A. thoracica interna)
- 36.1a.13 ↔ Fünffacher (aorto)koronarer Bypass, offen chirurgisch (Thorakotomie, Minithorakotomie, Sternotomie), mit autogener Arterie, freies A. mammaria interna (A. thoracica interna) Transplantat (IMA-Transplantat)
- 36.1a.14 ↔ Fünffacher (aorto)koronarer Bypass, offen chirurgisch (Thorakotomie, Minithorakotomie, Sternotomie), mit autogener Arterie, A. abdominalis
- 36.1a.15 ↔ Fünffacher (aorto)koronarer Bypass, offen chirurgisch (Thorakotomie, Minithorakotomie, Sternotomie), mit autogener Arterie, sonstige Arterie
- 36.1a.16 ↔ Fünffacher (aorto)koronarer Bypass, offen chirurgisch (Thorakotomie, Minithorakotomie, Sternotomie), mit autogener Vene, ohne externes Stabilisierungsnetz
- 36.1a.17 ↔ Fünffacher (aorto)koronarer Bypass, offen chirurgisch (Thorakotomie, Minithorakotomie, Sternotomie), mit autogener Vene, mit externem Stabilisierungsnetz
- 36.1a.18 ↔ Fünffacher (aorto)koronarer Bypass, offen chirurgisch (Thorakotomie, Minithorakotomie, Sternotomie), mit Xenotransplantat
- 36.1a.1a ↔ Fünffacher (aorto)koronarer Bypass, offen chirurgisch (Thorakotomie, Minithorakotomie, Sternotomie), mit Gefäßprothese
- 36.1a.21 ↔ Fünffacher (aorto)koronarer Bypass, minimalinvasiv, mit autogener Arterie, A. radialis
- 36.1a.22 ↔ Fünffacher (aorto)koronarer Bypass, minimalinvasiv, mit autogener Arterie, A. mammaria interna (A. thoracica interna)
- 36.1a.23 ↔ Fünffacher (aorto)koronarer Bypass, minimalinvasiv, mit autogener Arterie, freies A. mammaria interna (A. thoracica interna) Transplantat (IMA-Transplantat)
- 36.1a.24 ↔ Fünffacher (aorto)koronarer Bypass, minimalinvasiv, mit autogener Arterie, A. abdominalis
- 36.1a.25 ↔ Fünffacher (aorto)koronarer Bypass, minimalinvasiv, mit autogener Arterie, sonstige Arterie
- 36.1a.26 ↔ Fünffacher (aorto)koronarer Bypass, minimalinvasiv, mit autogener Vene, ohne externes Stabilisierungsnetz
- 36.1a.27 ↔ Fünffacher (aorto)koronarer Bypass, minimalinvasiv, mit autogener Vene, mit externem Stabilisierungsnetz
- 36.1a.28 ↔ Fünffacher (aorto)koronarer Bypass, minimalinvasiv, mit Xenotransplantat
- 36.1a.2a ↔ Fünffacher (aorto)koronarer Bypass, minimalinvasiv, mit Gefäßprothese
- 36.1a.99 ↔ Fünffacher (aorto)koronarer Bypass, sonstige
- 36.1b.00 ↔ Sechs- und mehrfacher (aorto)koronarer Bypass, nach Technik und Material, n.n.bez.
- 36.1b.11 ↔ Sechs- und mehrfacher (aorto)koronarer Bypass, offen chirurgisch (Thorakotomie, Minithorakotomie, Sternotomie), mit autogener Arterie, A. radialis
- 36.1b.12 ↔ Sechs- und mehrfacher (aorto)koronarer Bypass, offen chirurgisch (Thorakotomie, Minithorakotomie, Sternotomie), mit autogener Arterie, A. mammaria interna (A. thoracica interna)
- 36.1b.13 ↔ Sechs- und mehrfacher (aorto)koronarer Bypass, offen chirurgisch (Thorakotomie, Minithorakotomie, Sternotomie), mit autogener Arterie, freies A. mammaria interna (A. thoracica interna) Transplantat (IMA-Transplantat)
- 36.1b.14 ↔ Sechs- und mehrfacher (aorto)koronarer Bypass, offen chirurgisch (Thorakotomie, Minithorakotomie, Sternotomie), mit autogener Arterie, A. abdominalis
- 36.1b.15 ↔ Sechs- und mehrfacher (aorto)koronarer Bypass, offen chirurgisch (Thorakotomie, Minithorakotomie, Sternotomie), mit autogener Arterie, sonstige Arterie
- 36.1b.16 ↔ Sechs- und mehrfacher (aorto)koronarer Bypass, offen chirurgisch (Thorakotomie, Minithorakotomie, Sternotomie), mit autogener Vene, ohne externes Stabilisierungsnetz
- 36.1b.17 ↔ Sechs- und mehrfacher (aorto)koronarer Bypass, offen chirurgisch (Thorakotomie, Minithorakotomie, Sternotomie), mit autogener Vene, mit externem Stabilisierungsnetz
- 36.1b.18 ↔ Sechs- und mehrfacher (aorto)koronarer Bypass, offen chirurgisch (Thorakotomie, Minithorakotomie, Sternotomie), mit Xenotransplantat
- 36.1b.1a ↔ Sechs- und mehrfacher (aorto)koronarer Bypass, offen chirurgisch (Thorakotomie, Minithorakotomie, Sternotomie), mit Gefäßprothese

36.1b.21 ↔	Sechs- und mehrfacher (aorto)koronarer Bypass, minimalinvasiv, mit autogener Arterie, A. radialis	36.1b.99 ↔	Sechs- und mehrfacher (aorto)koronarer Bypass, nach Technik und Material, sonstige
36.1b.22 ↔	Sechs- und mehrfacher (aorto)koronarer Bypass, minimalinvasiv, mit autogener Arterie, A. mammaria interna (A. thoracica interna)	36.2 ↔	Myokard-Revaskularisation mit Arterien-Implantat
36.1b.23 ↔	Sechs- und mehrfacher (aorto)koronarer Bypass, minimalinvasiv, mit autogener Arterie, freies A. mammaria interna (A. thoracica interna) Transplantat (IMA-Transplantat)	36.31 ↔	Transmyokardiale Revaskularisation am offenen Thorax
36.1b.24 ↔	Sechs- und mehrfacher (aorto)koronarer Bypass, minimalinvasiv, mit autogener Arterie, A. abdominalis	36.32 ↔	Sonstige transmyokardiale Revaskularisation
36.1b.25 ↔	Sechs- und mehrfacher (aorto)koronarer Bypass, minimalinvasiv, mit autogener Arterie, sonstige Arterie	36.33 ↔	Endoskopische transmyokardiale Revaskularisation
36.1b.26 ↔	Sechs- und mehrfacher (aorto)koronarer Bypass, minimalinvasiv, mit autogener Vene, ohne externes Stabilisierungsnetz	36.34 ↔	Perkutane transmyokardiale Revaskularisation
36.1b.27 ↔	Sechs- und mehrfacher (aorto)koronarer Bypass, minimalinvasiv, mit autogener Vene, mit externem Stabilisierungsnetz	36.39.00 ↔	Sonstige Herz-Revaskularisation, n.n.bez.
36.1b.28 ↔	Sechs- und mehrfacher (aorto)koronarer Bypass, minimalinvasiv, mit Xenotransplantat	36.39.10 ↔	Herz-Revaskularisation durch Koronararterienpatch
36.1b.2a ↔	Sechs- und mehrfacher (aorto)koronarer Bypass, minimalinvasiv, mit Gefäßprothese	36.39.11 ↔	Revision eines Koronararterienbypass
		36.39.12 ↔	Neuanlage eines Koronararterienbypass
		36.39.13 ↔	Transposition von Koronararterien
		36.39.99 ↔	Sonstige Herz-Revaskularisation, sonstige
		36.91 ↔	Korrektur eines Koronargefäß-Aneurysmas
		36.99.00 ↔	Sonstige Operationen an Herzgefäßen n.n.bez.
		36.99.20 ↔	Operationen bei kongenitalen Anomalien der Herzgefäße
		36.99.30 ↔	Rekonstruktion des Koronarostiums
		36.99.40 ↔	Sympathektomie der Koronararterien
		36.99.99 ↔	Sonstige Operationen an Herzgefäßen, sonstige

### Prozedur F06-3

37.8a.00 ↔	Implantation eines permanenten Herzschrittmachers, n.n.bez.	37.8a.31 ↔	Implantation eines Resynchronisationsherzschrittmacher (CRT-P)
37.8a.11 ↔	Implantation eines Einkammer-Schrittmachers	37.8a.41 ↔	Implantation eines transvenösen, sondenlosen, Herzschrittmachers
37.8a.21 ↔	Implantation eines Zweikammer-Schrittmachers, ohne antitachykarde Stimulation	37.8a.99 ↔	Implantation eines permanenten Herzschrittmachers, sonstige
37.8a.22 ↔	Implantation eines Zweikammer-Schrittmachers, mit antitachykarder Stimulation		

### Prozedur F06-4

37.7a.00 ↔	Implantation einer Elektrode am Herzen, n.n.bez.	37.7a.23 ↔	Implantation einer Elektrode am Epikard, thorakoskopisch
37.7a.11 ↔	Implantation einer transvenösen Ventrikelektrode	37.7a.31 ↔	Implantation einer transvenösen Schockelektrode
37.7a.12 ↔	Implantation einer transvenösen Ventrikelektrode mit atrialem Sensing	37.7a.32 ↔	Implantation einer subkutanen Schockelektrode
37.7a.13 ↔	Implantation einer transvenösen Vorhofelektrode	37.7a.33 ↔	Implantation einer subkutanen Schockelektrode zur Verwendung mit einem subkutanen Defibrillatorsystem
37.7a.14 ↔	Implantation einer transvenösen Elektrode auf dem linken Ventrikel durch den Koronarsinus	37.7a.51 ↔	Implantation eines Drucksensors
37.7a.21 ↔	Implantation einer Elektrode am Epikard, durch Thorakotomie und Sternotomie, offen chirurgisch	37.7a.99 ↔	Implantation einer Elektrode am Herzen, sonstige
37.7a.22 ↔	Implantation einer Elektrode am Epikard über einen subxyphoidalen Zugang, offen chirurgisch		

### Prozedur F06-5

37.7a.51 ↔	Implantation eines Drucksensors
------------	---------------------------------

### Prozedur F06-6

02.51.00 ↔	Synangiöse, n.n.bez.	38.32.00 ↔	Resektion von anderen Gefäßen am Kopf und Hals mit Anastomose, n.n.bez.
02.51.11 ↔	EDAS (Encephalo-duro-arterio-synangiöse)	38.32.10 ↔	Resektion von extrakraniellen Arterien an Kopf und Hals mit Anastomose
02.51.12 ↔	EDS (Encephalo-duro-synangiöse), Auflegen von invertierter Dura auf Grosshirnrinde	38.32.20 ↔	Resektion von extrakraniellen Venen an Kopf und Hals mit Anastomose, n.n.bez.
02.51.13 ↔	EDS (Encephalo-duro-synangiöse), Auflegen einer Arterie sowie invertierter Dura auf die Grosshirnrinde	38.32.21 ↔	Resektion der V. jugularis mit Anastomose
02.51.14 ↔	EMS (Encephalo-myo-synangiöse)	38.32.22 ↔	Resektion von oberflächlichen extrakraniellen Venen an Kopf und Hals mit Anastomose
02.51.15 ↔	EGPS (Encephalo-galea-periost-synangiöse)	38.32.99 ↔	Resektion von anderen Gefäßen an Kopf und Hals mit Anastomose, sonstige
02.51.99 ↔	Synangiöse, sonstige	38.42 ↔	Resektion von anderen Blutgefäßen an Kopf und Hals mit Ersatz
38.12 ↔	Endarteriektomie von anderen Gefäßen an Kopf und Hals		

39.22.00 ↔	Bypass zwischen Aorta, A. subclavia und A. carotis, n.n.bez.	39.56.59 ↔	Plastische Rekonstruktion abdominaler Venen mit Gewebe-Patch, sonstige
39.22.10 ↔	Bypass an der A. carotis, n.n.bez.	39.56.60 ↔	Plastische Rekonstruktion von Gefässen der unteren Extremität mit Gewebe-Patch, n.n.bez.
39.22.11 ↔	Bypass zwischen A. carotis und A. carotis	39.56.61 ↔	Plastische Rekonstruktion von Arterien der unteren Extremität mit Gewebe-Patch
39.22.12 ↔	Bypass zwischen A. carotis und A. vertebralis	39.56.62 ↔	Plastische Rekonstruktion der V. femoralis und V. poplitea mit Gewebe-Patch
39.22.13 ↔	Bypass zwischen A. carotis und A. subclavia	39.56.63 ↔	Plastische Rekonstruktion von sonstigen tiefen Venen der unteren Extremitäten mit Gewebe-Patch
39.22.14 ↔	Bypass zwischen A. carotis und Aorta	39.56.64 ↔	Plastische Rekonstruktion von oberflächlichen Venen des Oberschenkels mit Gewebe-Patch
39.22.19 ↔	Bypass an der A. carotis, sonstige	39.56.69 ↔	Plastische Rekonstruktion von Gefässen der unteren Extremität mit Gewebe-Patch, sonstige
39.22.20 ↔	Bypass an der A. subclavia, n.n.bez.	39.56.99 ↔	Plastische Rekonstruktion eines Blutgefässes mit Gewebe-Patch, sonstige
39.22.21 ↔	Bypass zwischen A. subclavia und Aorta	39.57.00 ↔	Plastische Rekonstruktion mit synthetischem Patch Graft, n.n.bez.
39.22.29 ↔	Bypass an der A. subclavia, sonstige	39.57.10 ↔	Plastische Rekonstruktion von Gefässen an Kopf und Hals mit synthetischem Patch Graft, n.n.bez.
39.22.99 ↔	Bypass zwischen Aorta, A. subclavia und A. carotis, sonstige	39.57.11 ↔	Plastische Rekonstruktion von intrakraniellen Gefässen mit synthetischem Patch Graft
39.28 ↔	Extrakraniell-intrakranieller Gefäss-Bypass	39.57.12 ↔	Plastische Rekonstruktion von extrakraniellen Arterien an Kopf und Hals mit synthetischem Patch Graft
39.2a ↔	Intra-intrakranieller Gefäss-Bypass	39.57.13 ↔	Plastische Rekonstruktion der V. jugularis mit synthetischem Patch Graft
39.56.00 ↔	Plastische Rekonstruktion eines Blutgefässes mit Gewebe-Patch, n.n.bez.	39.57.19 ↔	Plastische Rekonstruktion von Gefässen an Kopf und Hals mit synthetischem Patch Graft, sonstige
39.56.10 ↔	Plastische Rekonstruktion von Gefässen an Kopf und Hals mit Gewebe-Patch, n.n.bez.	39.57.20 ↔	Plastische Rekonstruktion von Gefässen der oberen Extremität mit synthetischem Patch Graft, n.n.bez.
39.56.11 ↔	Plastische Rekonstruktion von intrakraniellen Gefässen mit Gewebe-Patch	39.57.21 ↔	Plastische Rekonstruktion von Arterien der oberen Extremität mit synthetischem Patch Graft
39.56.12 ↔	Plastische Rekonstruktion der V. jugularis mit Gewebe-Patch	39.57.22 ↔	Plastische Rekonstruktion der V. subclavia, V. axillaris und V. brachiocephalica mit synthetischem Patch Graft
39.56.19 ↔	Plastische Rekonstruktion von Gefässen an Kopf und Hals mit Gewebe-Patch, sonstige	39.57.23 ↔	Plastische Rekonstruktion von sonstigen tiefen Venen der oberen Extremitäten mit synthetischem Patch Graft
39.56.20 ↔	Plastische Rekonstruktion von Gefässen der oberen Extremität mit Gewebe-Patch, n.n.bez.	39.57.29 ↔	Plastische Rekonstruktion von Gefässen der oberen Extremität mit synthetischem Patch Graft, sonstige
39.56.21 ↔	Plastische Rekonstruktion von Arterien der oberen Extremität mit Gewebe-Patch	39.57.30 ↔	Plastische Rekonstruktion von thorakalen Gefässen mit synthetischem Patch Graft, n.n.bez.
39.56.22 ↔	Plastische Rekonstruktion der V. subclavia, V. axillaris und V. brachiocephalica mit Gewebe-Patch	39.57.31 ↔	Plastische Rekonstruktion der thorakalen Aorta mit synthetischem Patch Graft
39.56.23 ↔	Plastische Rekonstruktion von sonstigen tiefen Venen der oberen Extremitäten mit Gewebe-Patch	39.57.32 ↔	Plastische Rekonstruktion der V. pulmonalis mit synthetischem Patch Graft
39.56.29 ↔	Plastische Rekonstruktion von Gefässen der oberen Extremität mit Gewebe-Patch, sonstige	39.57.33 ↔	Plastische Rekonstruktion der V. cava superior mit synthetischem Patch Graft
39.56.30 ↔	Plastische Rekonstruktion von thorakalen Gefässen mit Gewebe-Patch, n.n.bez.	39.57.39 ↔	Plastische Rekonstruktion von thorakalen Gefässen mit synthetischem Patch Graft, sonstige
39.56.31 ↔	Plastische Rekonstruktion der thorakalen Aorta mit Gewebe-Patch	39.57.40 ↔	Plastische Rekonstruktion abdominaler Arterien mit synthetischem Patch Graft, n.n.bez.
39.56.32 ↔	Plastische Rekonstruktion der V. pulmonalis mit Gewebe-Patch	39.57.41 ↔	Plastische Rekonstruktion der abdominalen Aorta mit synthetischem Patch Graft
39.56.33 ↔	Plastische Rekonstruktion der V. cava superior mit Gewebe-Patch	39.57.42 ↔	Plastische Rekonstruktion des Truncus coeliacus mit synthetischem Patch Graft
39.56.39 ↔	Plastische Rekonstruktion von thorakalen Gefässen mit Gewebe-Patch, sonstige	39.57.43 ↔	Plastische Rekonstruktion der A. gastrica mit synthetischem Patch Graft
39.56.40 ↔	Plastische Rekonstruktion abdominaler Arterien mit Gewebe-Patch, n.n.bez.	39.57.44 ↔	Plastische Rekonstruktion der A. hepatica mit synthetischem Patch Graft
39.56.41 ↔	Plastische Rekonstruktion der abdominalen Aorta mit Gewebe-Patch	39.57.45 ↔	Plastische Rekonstruktion der A. lienalis mit synthetischem Patch Graft
39.56.42 ↔	Plastische Rekonstruktion des Truncus coeliacus mit Gewebe-Patch	39.57.46 ↔	Plastische Rekonstruktion der A. renalis mit synthetischem Patch Graft
39.56.43 ↔	Plastische Rekonstruktion der A. gastrica mit Gewebe-Patch	39.57.47 ↔	Plastische Rekonstruktion der A. mesenterica mit synthetischem Patch Graft
39.56.44 ↔	Plastische Rekonstruktion der A. hepatica mit Gewebe-Patch	39.57.48 ↔	Plastische Rekonstruktion der A. iliaca mit synthetischem Patch Graft
39.56.45 ↔	Plastische Rekonstruktion der A. lienalis mit Gewebe-Patch	39.57.49 ↔	Plastische Rekonstruktion abdominaler Arterien mit synthetischem Patch Graft, sonstige
39.56.46 ↔	Plastische Rekonstruktion der A. renalis mit Gewebe-Patch		
39.56.47 ↔	Plastische Rekonstruktion der A. mesenterica mit Gewebe-Patch		
39.56.48 ↔	Plastische Rekonstruktion der A. iliaca mit Gewebe-Patch		
39.56.49 ↔	Plastische Rekonstruktion abdominaler Arterien mit Gewebe-Patch, sonstige		
39.56.50 ↔	Plastische Rekonstruktion abdominaler Venen mit Gewebe-Patch, n.n.bez.		
39.56.51 ↔	Plastische Rekonstruktion der V. cava inferior mit Gewebe-Patch		
39.56.52 ↔	Plastische Rekonstruktion der V. iliaca mit Gewebe-Patch		

- |            |  |            |   |
|------------|--|------------|---|
| 39.57.50 ↔ | Plastische Rekonstruktion abdominaler Venen mit synthetischem Patch Graft, n.n.bez.                  | 39.57.63 ↔ | Plastische Rekonstruktion von sonstigen tiefen Venen der unteren Extremitäten mit synthetischem Patch Graft |
| 39.57.51 ↔ | Plastische Rekonstruktion der V. cava inferior mit synthetischem Patch Graft                         | 39.57.64 ↔ | Plastische Rekonstruktion von oberflächlichen Venen des Oberschenkels mit synthetischem Patch Graft         |
| 39.57.52 ↔ | Plastische Rekonstruktion der V. iliaca mit synthetischem Patch Graft                                | 39.57.69 ↔ | Plastische Rekonstruktion von Gefäßen der unteren Extremität mit synthetischem Patch Graft, sonstige        |
| 39.57.59 ↔ | Plastische Rekonstruktion abdominaler Venen mit synthetischem Patch Graft, sonstige                  | 39.57.99 ↔ | Plastische Rekonstruktion mit synthetischem Patch Graft, sonstige   |
| 39.57.60 ↔ | Plastische Rekonstruktion von Gefäßen der unteren Extremität mit synthetischem Patch Graft, n.n.bez. | 39.58 ↔    | Plastische Rekonstruktion eines Blutgefäßes mit Patch Graft n.n.bez.  |
| 39.57.61 ↔ | Plastische Rekonstruktion von Arterien der unteren Extremität mit synthetischem Patch Graft          |            |   |
| 39.57.62 ↔ | Plastische Rekonstruktion der V. femoralis und V. poplitea mit synthetischem Patch Graft             |            |   |

### Prozedur F06-7

- |            |   |            |  |
|------------|---|------------|--|
| 38.45.00 ↔ | Resektion von thorakalen Blutgefäßen mit Ersatz, n.n.bez.       | 38.45.20 ↔ | Resektion sonstiger thorakaler Arterien mit Ersatz, n.n.bez. |
| 38.45.10 ↔ | Resektion der thorakalen Aorta mit Ersatz, n.n.bez.             | 38.45.21 ↔ | Resektion der A. pulmonalis mit Ersatz                       |
| 38.45.12 ↔ | Resektion der Aorta thoracica mit Ersatz                        | 38.45.22 ↔ | Resektion des Truncus brachiocephalicus mit Ersatz           |
| 38.45.13 ↔ | Resektion der Aorta thoracoabdominalis mit Ersatz               | 38.45.29 ↔ | Resektion sonstiger thorakaler Arterien mit Ersatz           |
| 38.45.14 ↔ | Resektion der thorakalen Aorta und Ersatz mit Hybridprothese    | 38.45.30 ↔ | Resektion thorakaler Venen mit Ersatz, n.n.bez.              |
| 38.45.15 ↔ | Resektion der Aorta ascendens mit Ersatz                        | 38.45.31 ↔ | Resektion der V. cava superior mit Ersatz                    |
| 38.45.16 ↔ | Resektion des Aortenbogens mit Ersatz                           | 38.45.38 ↔ | Resektion sonstiger tiefer thorakaler Venen mit Ersatz       |
| 38.45.17 ↔ | Resektion der Aorta ascendens sowie des Aortenbogens mit Ersatz | 38.45.39 ↔ | Resektion thorakaler Venen mit Ersatz, sonstige              |
| 38.45.19 ↔ | Resektion der thorakalen Aorta mit Ersatz, sonstige             | 38.45.99 ↔ | Resektion von thorakalen Blutgefäßen mit Ersatz, sonstige    |

### Prozedur F06-8

- |            |  |            |   |
|------------|--|------------|---|
| 35.95 ↔    | Revision einer Korrekturoperation am Herzen  | 35.g3.13 ↔ | Revision eines Pulmonalklappenersatzes, endovaskulärer Zugang   |
| 35.g0 ↔    | Revision eines Herzklappenersatzes, n.n.bez.   | 35.g3.14 ↔ | Revision eines Pulmonalklappenersatzes, transapikal   |
| 35.g1.11 ↔ | Revision eines Aortenklappenersatzes, über vollständige Sternotomie  | 35.g4.11 ↔ | Revision eines Trikuspidalklappenersatzes, über vollständige Sternotomie  |
| 35.g1.12 ↔ | Revision eines Aortenklappenersatzes, über minimalinvasive Thorakotomie (partielle obere Sternotomie, laterale Thorakotomie)   | 35.g4.12 ↔ | Revision eines Trikuspidalklappenersatzes, über minimalinvasive Thorakotomie (partielle obere Sternotomie, laterale Thorakotomie) |
| 35.g1.13 ↔ | Revision eines Aortenklappenersatzes, endovaskulärer Zugang  | 35.g4.13 ↔ | Revision eines Trikuspidalklappenersatzes, endovaskulärer Zugang  |
| 35.g1.14 ↔ | Revision eines Aortenklappenersatzes, transapikal  | 35.g4.14 ↔ | Revision eines Trikuspidalklappenersatzes, transapikal  |
| 35.g2.11 ↔ | Revision eines Mitralklappenersatzes, über vollständige Sternotomie  | 35.g9 ↔    | Revision eines Herzklappenersatzes, sonstige  |
| 35.g2.12 ↔ | Revision eines Mitralklappenersatzes, über minimalinvasive Thorakotomie (partielle obere Sternotomie, laterale Thorakotomie)   | 36.39.00 ↔ | Sonstige Herz-Revaskularisation, n.n.bez.   |
| 35.g2.13 ↔ | Revision eines Mitralklappenersatzes, endovaskulärer Zugang  | 36.39.10 ↔ | Herz-Revaskularisation durch Koronararterienpatch   |
| 35.g2.14 ↔ | Revision eines Mitralklappenersatzes, transapikal  | 36.39.11 ↔ | Revision eines Koronararterienbypass  |
| 35.g3.11 ↔ | Revision eines Pulmonalklappenersatzes, über vollständige Sternotomie  | 36.39.12 ↔ | Neuanlage eines Koronararterienbypass   |
| 35.g3.12 ↔ | Revision eines Pulmonalklappenersatzes, über minimalinvasive Thorakotomie (partielle obere Sternotomie, laterale Thorakotomie) | 36.39.13 ↔ | Transposition von Koronararterien   |
|            |  | 36.39.99 ↔ | Sonstige Herz-Revaskularisation, sonstige   |

### Prozedur F06-9

- |            |   |            |  |
|------------|---|------------|--|
| 37.33.00 ↔ | Exzision oder Destruktion von anderer Läsion oder Gewebe des Herzens, offener Zugang, n.n.bez.          | 37.33.20 ↔ | Exzision von anderer Läsion oder Gewebe des Herzens, offener Zugang                            |
| 37.33.10 ↔ | Exzision oder Destruktion am Reizleitungssystem, offener Zugang, n.n.bez.                               | 37.33.30 ↔ | Destruktion von anderer Läsion oder Gewebe des Herzens, offener Zugang                         |
| 37.33.11 ↔ | Exzision oder Destruktion am Reizleitungssystem, offener Zugang, ablativ Massnahmen bei Tachyarrhythmie | 37.33.99 ↔ | Exzision oder Destruktion von anderer Läsion oder Gewebe des Herzens, offener Zugang, sonstige |
| 37.33.19 ↔ | Exzision oder Destruktion am Reizleitungssystem, offener Zugang, sonstige                               |            |  |

**ADRG F12****Implantation eines Herzschrittmachers**

(Mindestens eine Prozedur in Tabelle F12-1 und Prozedur in Tabelle F12-2) oder Prozedur in Tabelle F12-3 oder Prozedur in Tabelle F12-4

**DRG F12A****Implantation eines Herzschrittmachers mit einer Drei- oder Zwei-Kammer-Stimulation mit komplexem Eingriff oder Alter < 16 Jahre oder bestimmter Prozedur**

Mindestens eine Prozedur in Tabelle F12-5 und (Prozedur in Tabelle F12-6 oder Alter < 16 Jahre oder Prozedur in Tabelle F12-7)

**DRG F12B****Implantation eines Herzschrittmachers mit äusserst schweren CC**

PCCL > 3

**DRG F12C****Implantation eines Herzschrittmachers mit einer Drei-Kammer-Stimulation**

Prozedur in Tabelle F12-8 und Prozedur in Tabelle F12-2

**DRG F12D****Implantation eines Herzschrittmachers mit einer Zwei-Kammer-Stimulation oder einem sondenlosen System**

(Prozedur in Tabelle F12-9 und Prozedur in Tabelle F12-2) oder Prozedur in Tabelle F12-3 oder Prozedur in Tabelle F12-4

**DRG F12E****Implantation eines Herzschrittmachers mit einer Ein-Kammer-Stimulation****Prozedur F12-1**

- |            |   |            |  |
|------------|---|------------|--|
| 37.8a.00 ↔ | Implantation eines permanenten Herzschrittmachers, n.n.bez.                   | 37.8a.31 ↔ | Implantation eines Resynchronisationsherzschrittmacher (CRT-P)   |
| 37.8a.11 ↔ | Implantation eines Einkammer-Schrittmachers                                   | 37.8a.41 ↔ | Implantation eines transvenösen, sondenlosen, Herzschrittmachers |
| 37.8a.21 ↔ | Implantation eines Zweikammer-Schrittmachers, ohne antitachykarde Stimulation | 37.8a.99 ↔ | Implantation eines permanenten Herzschrittmachers, sonstige      |
| 37.8a.22 ↔ | Implantation eines Zweikammer-Schrittmachers, mit antitachykarder Stimulation |            |  |

**Prozedur F12-2**

- |            |  |            |   |
|------------|--|------------|---|
| 37.7a.00 ↔ | Implantation einer Elektrode am Herzen, n.n.bez.   | 37.7a.23 ↔ | Implantation einer Elektrode am Epikard, thorakoskopisch  |
| 37.7a.11 ↔ | Implantation einer transvenösen Ventrikelektrode   | 37.7a.31 ↔ | Implantation einer transvenösen Schockelektrode   |
| 37.7a.12 ↔ | Implantation einer transvenösen Ventrikelektrode mit atrialem Sensing                          | 37.7a.32 ↔ | Implantation einer subkutanen Schockelektrode   |
| 37.7a.13 ↔ | Implantation einer transvenösen Vorhofelektrode  | 37.7a.33 ↔ | Implantation einer subkutanen Schockelektrode zur Verwendung mit einem subkutanen Defibrillatorsystem |
| 37.7a.14 ↔ | Implantation einer transvenösen Elektrode auf dem linken Ventrikel durch den Koronarsinus      | 37.7a.51 ↔ | Implantation eines Drucksensors   |
| 37.7a.21 ↔ | Implantation einer Elektrode am Epikard, durch Thorakotomie und Sternotomie, offen chirurgisch | 37.7a.99 ↔ | Implantation einer Elektrode am Herzen, sonstige  |
| 37.7a.22 ↔ | Implantation einer Elektrode am Epikard über einen subxiphoidalen Zugang, offen chirurgisch    |            |   |

**Prozedur F12-3**

- 37.7a.51 ↔ Implantation eines Drucksensors

**Prozedur F12-4**

- 37.8a.41 ↔ Implantation eines transvenösen, sondenlosen, Herzschrittmachers

**Prozedur F12-5**

- 37.8a.21 ↔ Implantation eines Zweikammer-Schrittmachers, ohne antitachykarde Stimulation
- 37.8a.22 ↔ Implantation eines Zweikammer-Schrittmachers, mit antitachykarder Stimulation
- 37.8a.31 ↔ Implantation eines Resynchronisationsherzschrittmacher (CRT-P)

**Prozedur F12-6**

- 00.66.00 ↔ Perkutane transluminale Koronarangioplastik [PTCA] oder koronare Atherektomie, n.n.bez.
- 00.66.10 ↔ Perkutaner transluminaler Verschluss einer Fistel der Herzkranzgefäße
- 00.66.20 ↔ Koronarangioplastik [PTCA], mit Ballons, n.n.bez.
- 00.66.21 ↔ Koronarangioplastik [PTCA] mit medikamentenfreisetzungsfähigen Ballons
- 00.66.22 ↔ Koronarangioplastik [PTCA] mit Antikörperbeschichteten Ballons
- 00.66.29 ↔ Koronarangioplastik [PTCA], mit Ballons, sonstige
- 00.66.30 ↔ Koronarangioplastik [PTCA] durch Rotablation
- 00.66.31 ↔ Perkutan-transluminale Gefäßintervention an den Koronarien mittels Laser-Angioplastie
- 00.66.32 ↔ Perkutan-transluminale Gefäßintervention an den Koronarien mittels Atherektomie
- 00.66.33 ↔ Perkutan-transluminale Gefäßintervention an den Koronarien mittels Fremdkörperentfernung
- 00.66.35 ↔ Perkutan-transluminale Gefäßintervention an den Koronarien mittels selektiver Embolisation
- 00.66.36 ↔ Perkutan-transluminale Gefäßintervention an den Koronarien mittels Thrombektomie
- 00.66.99 ↔ Perkutane transluminale Koronarangioplastik [PTCA] oder koronare Atherektomie, sonstige
- 35.41.00 ↔ Vergrößerung eines bestehenden Vorhofseptumdefekts, n.n.bez.
- 35.41.10 ↔ Vergrößerung eines bestehenden Vorhofseptumdefekts, offene Technik
- 35.41.20 ↔ Vergrößerung eines bestehenden Vorhofseptumdefekts, geschlossene Technik
- 35.41.99 ↔ Vergrößerung eines bestehenden Vorhofseptumdefekts, sonstige
- 35.42.00 ↔ Bildung von Herzseptumdefekten, n.n.bez.
- 35.42.10 ↔ Bildung von Herzseptumdefekten, offene Technik
- 35.42.20 ↔ Bildung von Herzseptumdefekten, geschlossene Technik
- 35.42.99 ↔ Bildung von Herzseptumdefekten, sonstige
- 35.43.20 ↔ Vergrößerung eines bestehenden Ventrikelseptumdefekts, geschlossene Technik
- 35.53 ↔ Korrektur eines Ventrikelseptumdefekts mit Prothese, offener Zugang
- 35.55 ↔ Korrektur eines Ventrikelseptumdefekts mit Prothese, geschlossen
- 35.61 ↔ Korrektur eines Vorhofseptumdefekts mit Bio-Graft
- 35.62 ↔ Korrektur eines Ventrikelseptumdefekts mit Bio-Graft
- 35.98.10 ↔ Perkutan-transluminaler Verschluss eines Vorhofseptumdefekts, n.n.bez.
- 35.98.11 ↔ Perkutan-transluminaler Verschluss eines Vorhofseptumdefekts, mit 1 Verschlussdevice
- 35.98.12 ↔ Perkutan-transluminaler Verschluss eines Vorhofseptumdefekts, mit 2 und mehr Verschlussdevices
- 35.98.19 ↔ Perkutan-transluminaler Verschluss eines Vorhofseptumdefekts, sonstige
- 35.98.30 ↔ Perkutan-transluminaler Verschluss eines Ventrikelseptumdefekts
- 35.b0 ↔ Klappensprengung, n.n.bez.
- 35.b1.11 ↔ Sprengung der Aortenklappe, endovaskulärer Zugang
- 35.b1.12 ↔ Sprengung der Mitralklappe, endovaskulärer Zugang
- 35.b1.13 ↔ Sprengung der Pulmonalklappe, endovaskulärer Zugang
- 35.b1.14 ↔ Sprengung der Trikuspidalklappe, endovaskulärer Zugang
- 35.b9 ↔ Klappensprengung, sonstige
- 35.c2.13 ↔ Segelrekonstruktion der Mitralklappe, endovaskulärer Zugang
- 35.c2.14 ↔ Segelrekonstruktion der Mitralklappe kathetergesteuert, transapikal
- 35.c3.13 ↔ Taschenrekonstruktion der Pulmonalklappe, endovaskulärer Zugang
- 35.c3.14 ↔ Taschenrekonstruktion der Pulmonalklappe kathetergesteuert, transapikal
- 35.c4.13 ↔ Segelrekonstruktion der Trikuspidalklappe, endovaskulärer Zugang
- 35.c4.14 ↔ Segelrekonstruktion der Trikuspidalklappe kathetergesteuert, transapikal
- 35.d2.13 ↔ Anuloplastik der Mitralklappe, endovaskulärer Zugang
- 35.e1.00 ↔ Valvuloplastik der Aortenklappe, n.n.bez.
- 35.e1.09 ↔ Valvuloplastik der Aortenklappe, sonstige
- 35.e1.13 ↔ Valvuloplastik der Aortenklappe, endovaskulärer Zugang
- 35.e1.14 ↔ Valvuloplastik der Aortenklappe kathetergesteuert, transapikal
- 35.e2.00 ↔ Valvuloplastik der Mitralklappe, n.n.bez.
- 35.e2.09 ↔ Valvuloplastik der Mitralklappe, sonstige
- 35.e2.13 ↔ Valvuloplastik der Mitralklappe, endovaskulärer Zugang, transarteriell
- 35.e2.14 ↔ Valvuloplastik der Mitralklappe, endovaskulärer Zugang, transvenös
- 35.e2.15 ↔ Valvuloplastik der Mitralklappe kathetergesteuert, transapikal
- 35.e3.00 ↔ Valvuloplastik der Pulmonalklappe, n.n.bez.
- 35.e3.09 ↔ Valvuloplastik der Pulmonalklappe, sonstige
- 35.e3.13 ↔ Valvuloplastik der Pulmonalklappe, endovaskulärer Zugang
- 35.e3.14 ↔ Valvuloplastik der Pulmonalklappe kathetergesteuert, transapikal
- 35.e4.00 ↔ Valvuloplastik der Trikuspidalklappe, n.n.bez.
- 35.e4.09 ↔ Valvuloplastik der Trikuspidalklappe, sonstige
- 35.e4.13 ↔ Valvuloplastik der Trikuspidalklappe, endovaskulärer Zugang
- 35.e4.14 ↔ Valvuloplastik der Trikuspidalklappe kathetergesteuert, transapikal
- 36.04 ↔ Thrombolytische Koronararterieninfusion
- 36.06.00 ↔ Einsetzen von Herzkranzarterien-Stent(s) ohne Medikamenten-Freisetzung, n.n.bez.
- 36.06.10 ↔ Einsetzen von Herzkranzarterien-Stent(s) ohne Medikamenten-Freisetzung, bioresorbierbare(r) Stent(s)
- 36.06.11 ↔ Einsetzen von Herzkranzarterien-Stent(s) ohne Medikamenten-Freisetzung, selbstexpandierend
- 36.06.99 ↔ Einsetzen von Herzkranzarterien-Stent(s) ohne Medikamenten-Freisetzung, sonstige
- 36.07.00 ↔ Einsetzen Herzkranzarterien-Stent(s) mit Medikamenten-Freisetzung, n.n.bez.
- 36.07.10 ↔ Einsetzen Herzkranzarterien-Stent(s) mit Medikamenten-Freisetzung, bioresorbierbare (r) Stent(s)

36.07.11 ↔ Einsetzen von Herzkranzarterien-Stent(s) mit Medikamenten-Freisetzung, selbstexpandierend	37.34.19 ↔ Ablation bei Tachyarrhythmie, sonstige
36.07.99 ↔ Einsetzen Herzkranzarterien-Stent(s) mit Medikamenten-Freisetzung, sonstige	37.34.1a ↔ Ablation bei Tachyarrhythmie mit Hilfe dreidimensionaler Mappingverfahren ohne Messung des Anpressdrucks
36.32 ↔ Sonstige transmyokardiale Revaskularisation	37.34.1b ↔ Ablation bei Tachyarrhythmie mit Hilfe dreidimensionaler Mappingverfahren mit Messung des Anpressdrucks
37.34.10 ↔ Ablation bei Tachyarrhythmie, n.n.bez.	37.90.00 ↔ Einsetzen von Vorrichtungen ins linke Herzohr, n.n.bez.
37.34.11 ↔ Ablation bei Tachyarrhythmie, konventionelle Radiofrequenzablation	37.90.10 ↔ Perkutaner Verschluss des linken Vorhofsohrs
37.34.12 ↔ Ablation bei Tachyarrhythmie, gekühlte Radiofrequenzablation	37.90.99 ↔ Einsetzen von Vorrichtungen ins linke Herzohr, sonstige
37.34.13 ↔ Ablation bei Tachyarrhythmie, mit anderen Energiequellen	
37.34.15 ↔ Ablation bei Tachyarrhythmie, Kryoablation	
37.34.16 ↔ Ablation bei Tachyarrhythmie, multipolare phasenverschobene Radiofrequenzablation	

**Prozedur F12-7**

39.a1.11 ‡↔ Einsatz eines Excimer-Laser zur technischen Unterstützung bei der Entfernung von Sonden eines Herzschrittmachers oder Defibrillators

**Prozedur F12-8**

37.8a.31 ↔ Implantation eines Resynchronisationsherzschrittmacher (CRT-P)

**Prozedur F12-9**

37.8a.21 ↔ Implantation eines Zweikammer-Schrittmachers, ohne antitachykarde Stimulation

37.8a.22 ↔ Implantation eines Zweikammer-Schrittmachers, mit antitachykarder Stimulation

**ADRG F13****Amputation bei Kreislauferkrankungen an oberer Extremität und Zehen oder verschiedene Eingriffe bei Diabetes mellitus mit Komplikationen**

Prozedur in Tabelle F13-2 oder Diagnose in Tabelle F13-1 und mindestens eine Prozedur in Tabelle F13-3

**DRG F13A****Amputation bei Kreislauferkrankungen an oberer Extremität und Zehen mit äusserst schweren CC oder komplexer Arthrodese am Fuss und mehrzeitigen Revisions- oder Rekonstruktionseingriffen oder Gefässeingriff**

(PCCL > 3 oder Prozedur in Tabelle F13-4 oder Prozedur in Tabelle F13-5) und (OR-Prozedur und mindestens eine Prozedur in Tabelle F13-6 und (mindestens zwei Behandlungen, die mindestens einen Tag auseinander liegen in [OR-Prozedur und Prozedur in Tabelle F13-7] oder mindestens zwei Behandlungen, die mindestens einen Tag auseinander liegen in [OR-Prozedur und Prozedur in Tabelle F13-8]) oder Prozedur in Tabelle F13-9)

**DRG F13B****Amputation bei Kreislauferkrankungen an oberer Extremität und Zehen mit äusserst schweren CC oder komplexer Arthrodese am Fuss**

PCCL > 3 oder Prozedur in Tabelle F13-4 oder Prozedur in Tabelle F13-5

**DRG F13C****Amputation bei Kreislauferkrankungen an oberer Extremität und Zehen oder verschiedene Eingriffe bei Diabetes mellitus mit Komplikationen****Diagnose F13-1**

E10.50 ↔ Diabetes mellitus, Typ 1: Mit peripheren vaskulären Komplikationen: Nicht als entgleist bezeichnet	E10.61 ↔ Diabetes mellitus, Typ 1: Mit sonstigen näher bezeichneten Komplikationen: Als entgleist bezeichnet
E10.51 ↔ Diabetes mellitus, Typ 1: Mit peripheren vaskulären Komplikationen: Als entgleist bezeichnet	E10.72 ↔ Diabetes mellitus, Typ 1: Mit multiplen Komplikationen: Mit sonstigen multiplen Komplikationen, nicht als entgleist bezeichnet
E10.60 ↔ Diabetes mellitus, Typ 1: Mit sonstigen näher bezeichneten Komplikationen: Nicht als entgleist bezeichnet	E10.73 ↔ Diabetes mellitus, Typ 1: Mit multiplen Komplikationen: Mit sonstigen multiplen Komplikationen, als entgleist bezeichnet



E10.74 ↔	Diabetes mellitus, Typ 1: Mit multiplen Komplikationen: Mit diabetischem Fußsyndrom, nicht als entgleist bezeichnet	E12.75 ↔	Diabetes mellitus in Verbindung mit Fehl- oder Mangelernährung [Malnutrition]: Mit multiplen Komplikationen: Mit diabetischem Fußsyndrom, als entgleist bezeichnet
E10.75 ↔	Diabetes mellitus, Typ 1: Mit multiplen Komplikationen: Mit diabetischem Fußsyndrom, als entgleist bezeichnet	E13.50 ↔	Sonstiger näher bezeichneter Diabetes mellitus: Mit peripheren vaskulären Komplikationen: Nicht als entgleist bezeichnet
E11.50 ↔	Diabetes mellitus, Typ 2: Mit peripheren vaskulären Komplikationen: Nicht als entgleist bezeichnet	E13.51 ↔	Sonstiger näher bezeichneter Diabetes mellitus: Mit peripheren vaskulären Komplikationen: Als entgleist bezeichnet
E11.51 ↔	Diabetes mellitus, Typ 2: Mit peripheren vaskulären Komplikationen: Als entgleist bezeichnet	E13.60 ↔	Sonstiger näher bezeichneter Diabetes mellitus: Mit sonstigen näher bezeichneten Komplikationen: Nicht als entgleist bezeichnet
E11.60 ↔	Diabetes mellitus, Typ 2: Mit sonstigen näher bezeichneten Komplikationen: Nicht als entgleist bezeichnet	E13.61 ↔	Sonstiger näher bezeichneter Diabetes mellitus: Mit sonstigen näher bezeichneten Komplikationen: Als entgleist bezeichnet
E11.61 ↔	Diabetes mellitus, Typ 2: Mit sonstigen näher bezeichneten Komplikationen: Als entgleist bezeichnet	E13.72 ↔	Sonstiger näher bezeichneter Diabetes mellitus: Mit multiplen Komplikationen: Mit sonstigen multiplen Komplikationen, nicht als entgleist bezeichnet
E11.72 ↔	Diabetes mellitus, Typ 2: Mit multiplen Komplikationen: Mit sonstigen multiplen Komplikationen, nicht als entgleist bezeichnet	E13.73 ↔	Sonstiger näher bezeichneter Diabetes mellitus: Mit multiplen Komplikationen: Mit sonstigen multiplen Komplikationen, als entgleist bezeichnet
E11.73 ↔	Diabetes mellitus, Typ 2: Mit multiplen Komplikationen: Mit sonstigen multiplen Komplikationen, als entgleist bezeichnet	E13.74 ↔	Sonstiger näher bezeichneter Diabetes mellitus: Mit multiplen Komplikationen: Mit diabetischem Fußsyndrom, nicht als entgleist bezeichnet
E11.74 ↔	Diabetes mellitus, Typ 2: Mit multiplen Komplikationen: Mit diabetischem Fußsyndrom, nicht als entgleist bezeichnet	E13.75 ↔	Sonstiger näher bezeichneter Diabetes mellitus: Mit multiplen Komplikationen: Mit diabetischem Fußsyndrom, als entgleist bezeichnet
E11.75 ↔	Diabetes mellitus, Typ 2: Mit multiplen Komplikationen: Mit diabetischem Fußsyndrom, als entgleist bezeichnet	E14.50 ↔	Nicht näher bezeichneter Diabetes mellitus: Mit peripheren vaskulären Komplikationen: Nicht als entgleist bezeichnet
E12.50 ↔	Diabetes mellitus in Verbindung mit Fehl- oder Mangelernährung [Malnutrition]: Mit peripheren vaskulären Komplikationen: Nicht als entgleist bezeichnet	E14.51 ↔	Nicht näher bezeichneter Diabetes mellitus: Mit peripheren vaskulären Komplikationen: Als entgleist bezeichnet
E12.51 ↔	Diabetes mellitus in Verbindung mit Fehl- oder Mangelernährung [Malnutrition]: Mit peripheren vaskulären Komplikationen: Als entgleist bezeichnet	E14.60 ↔	Nicht näher bezeichneter Diabetes mellitus: Mit sonstigen näher bezeichneten Komplikationen: Nicht als entgleist bezeichnet
E12.60 ↔	Diabetes mellitus in Verbindung mit Fehl- oder Mangelernährung [Malnutrition]: Mit sonstigen näher bezeichneten Komplikationen: Nicht als entgleist bezeichnet	E14.61 ↔	Nicht näher bezeichneter Diabetes mellitus: Mit sonstigen näher bezeichneten Komplikationen: Als entgleist bezeichnet
E12.61 ↔	Diabetes mellitus in Verbindung mit Fehl- oder Mangelernährung [Malnutrition]: Mit sonstigen näher bezeichneten Komplikationen: Als entgleist bezeichnet	E14.72 ↔	Nicht näher bezeichneter Diabetes mellitus: Mit multiplen Komplikationen: Mit sonstigen multiplen Komplikationen, nicht als entgleist bezeichnet
E12.72 ↔	Diabetes mellitus in Verbindung mit Fehl- oder Mangelernährung [Malnutrition]: Mit multiplen Komplikationen: Mit sonstigen multiplen Komplikationen, nicht als entgleist bezeichnet	E14.73 ↔	Nicht näher bezeichneter Diabetes mellitus: Mit multiplen Komplikationen: Mit sonstigen multiplen Komplikationen, als entgleist bezeichnet
E12.73 ↔	Diabetes mellitus in Verbindung mit Fehl- oder Mangelernährung [Malnutrition]: Mit multiplen Komplikationen: Mit sonstigen multiplen Komplikationen, als entgleist bezeichnet	E14.74 ↔	Nicht näher bezeichneter Diabetes mellitus: Mit multiplen Komplikationen: Mit diabetischem Fußsyndrom, nicht als entgleist bezeichnet
E12.74 ↔	Diabetes mellitus in Verbindung mit Fehl- oder Mangelernährung [Malnutrition]: Mit multiplen Komplikationen: Mit diabetischem Fußsyndrom, nicht als entgleist bezeichnet	E14.75 ↔	Nicht näher bezeichneter Diabetes mellitus: Mit multiplen Komplikationen: Mit diabetischem Fußsyndrom, als entgleist bezeichnet

### Prozedur F13-2

84.00 ↔	Amputation an der oberen Extremität, n.n.bez.	84.08 ↔	Schultergelenk-Exartikulation
84.01 ↔	Amputation und Exartikulation an einem Finger (ausgenommen am Daumen)	84.09 ↔	Interthorakoskapuläre Amputation
84.02 ↔	Amputation und Exartikulation am Daumen	84.11 ↔	Zehenamputation
84.03.00 ↔	Hand-Amputation, n.n.bez.	84.13 ↔	Exartikulation im Sprunggelenk
84.03.10 ↔	Komplette Hand-Amputation an Handwurzel oder Mittelhand	84.3x.00 ↔	Revision eines Amputationsstumpfes, n.n.bez.
84.03.99 ↔	Hand-Amputation, sonstige	84.3x.10 ↔	Revision eines Amputationsstumpfes, Schulter- und Oberarmregion
84.04 ↔	Handgelenks-Exartikulation	84.3x.11 ↔	Revision eines Amputationsstumpfes, Unterarmregion
84.05 ↔	Vorderarm-Amputation	84.3x.12 ↔	Revision eines Amputationsstumpfes, Handregion
84.06 ↔	Ellenbogen-Exartikulation	84.3x.13 ↔	Revision eines Amputationsstumpfes, Untere Extremität
84.07 ↔	Oberarm-Amputation		

84.3x.19 ↔ Revision eines Amputationsstumpfes, Andere Lokalisation

84.3x.99 ↔ Revision eines Amputationsstumpfes, sonstige

### Prozedur F13-3

04.49.00 ↔ Sonstige Dekompression oder Lösung von Adhäsionen an peripherem Nerv oder Ganglion, n.n.bez.

04.49.10 ↔ Sonstige Dekompression oder Lösung von Adhäsionen am Plexus brachialis

04.49.11 ↔ Sonstige Dekompression oder Lösung von Adhäsionen an Nerven der Schulter

04.49.12 ↔ Sonstige Dekompression oder Lösung von Adhäsionen an Nerven des Armes

04.49.13 ↔ Sonstige Dekompression oder Lösung von Adhäsionen an Nerven der Hand

04.49.14 ↔ Sonstige Dekompression oder Lösung von Adhäsionen am Plexus lumbosacralis, Leiste und Beckenboden

04.49.15 ↔ Sonstige Dekompression oder Lösung von Adhäsionen an Nerven des Beines

04.49.16 ↔ Sonstige Dekompression oder Lösung von Adhäsionen an Nerven des Fusses

04.49.99 ↔ Sonstige Dekompression oder Lösung von Adhäsionen an sonstigen peripheren Nerven oder Ganglion, sonstige

34.03 ↔ Wiedereröffnung einer Thorakotomie

38.38.00 ↔ Resektion von Arterien der unteren Extremität mit Anastomose, n.n.bez.

38.38.10 ↔ Resektion der A. femoralis mit Anastomose (communis) (superficialis)

38.38.11 ↔ Resektion der A. profunda femoris mit Anastomose

38.38.12 ↔ Resektion der A. poplitea mit Anastomose

38.38.99 ↔ Resektion von Arterien der unteren Extremität mit Anastomose, sonstige

38.48.00 ↔ Resektion von Arterien der unteren Extremität mit Ersatz, n.n.bez.

38.48.10 ↔ Resektion der A. femoralis mit Ersatz (communis) (superficialis)

38.48.11 ↔ Resektion der A. profunda femoris mit Ersatz

38.48.12 ↔ Resektion der A. poplitea mit Ersatz

38.48.13 ↔ Resektion von Arterien des Unterschenkels mit Ersatz

38.48.99 ↔ Resektion von Arterien der unteren Extremität mit Ersatz, sonstige

39.25.00 ↔ Aorto-iliaco-femoraler Bypass, n.n.bez.

39.25.10 ↔ Aorto-iliaco-femoraler Bypass, aortal, n.n.bez.

39.25.11 ↔ Aorto-iliakaler Bypass

39.25.12 ↔ Aorto-femoraler Bypass

39.25.13 ↔ Aorto-poplitealer Bypass

39.25.14 ↔ Aorto-cruraler Bypass

39.25.19 ↔ Aorto-iliaco-femoraler Bypass, aortal, sonstige

39.25.20 ↔ Iliaco-femoraler Bypass, n.n.bez.

39.25.21 ↔ Ilio-iliakaler Bypass

39.25.22 ↔ Ilio-femoraler Bypass

39.25.23 ↔ Ilio-poplitealer Bypass

39.25.24 ↔ Ilio-cruraler Bypass

39.25.29 ↔ Iliaco-femoraler Bypass, sonstige

39.25.30 ↔ Obturator-Bypass (extraanatomisch)

39.25.99 ↔ Aorto-iliaco-femoraler Bypass, sonstige

40.9x.10 ↔ Anastomose zur Beseitigung eines Lymphödems

40.9x.20 ↔ Inzision einer Lymphozele

77.08.00 ↔ Sequestrektomie an Tarsalia und Metatarsalia, n.n.bez.

77.08.10 ↔ Sequestrektomie an Tarsalia und Metatarsalia, ohne Einlage eines Medikamententrägers

77.08.11 ↔ Sequestrektomie an Tarsalia und Metatarsalia, mit Einlage eines Medikamententrägers

77.08.99 ↔ Sequestrektomie an Tarsalia und Metatarsalia, sonstige

77.09.40 ↔ Sequestrektomie an den Phalangen des Fusses, ohne Einlage eines Medikamententrägers

77.09.41 ↔ Sequestrektomie an den Phalangen des Fusses, mit Einlage eines Medikamententrägers

77.09.90 ↔ Sequestrektomie an sonstigen näher bezeichneten Knochen, ohne Einlage eines Medikamententrägers

77.09.91 ↔ Sequestrektomie an sonstigen näher bezeichneten Knochen, mit Einlage eines Medikamententrägers

77.09.99 ↔ Sequestrektomie an anderen näher bezeichneten Knochen, ohne Gesichtsschädelknochen, sonstige

77.27.00 ↔ Keilosteotomie an Tibia und Fibula, n.n.bez.

77.27.10 ↔ Keilosteotomie an der Tibia

77.27.20 ↔ Keilosteotomie an der Fibula

77.27.99 ↔ Keilosteotomie an Tibia und Fibula, sonstige

77.28.00 ↔ Keilosteotomie an Tarsalia und Metatarsalia, n.n.bez.

77.28.10 ↔ Keilosteotomie am Talus

77.28.20 ↔ Keilosteotomie am Kalkaneus

77.28.30 ↔ Keilosteotomie an sonstigen Tarsalia

77.28.40 ↔ Keilosteotomie an Metatarsalia

77.28.99 ↔ Keilosteotomie an Tarsalia und Metatarsalia, sonstige

77.29.40 ↔ Keilosteotomie an Phalangen des Fusses

77.37.00 ↔ Sonstige Knochendurchtrennung an Tibia und Fibula, n.n.bez.

77.37.10 ↔ Rotationsosteotomie an der Tibia

77.37.12 ↔ Kortikotomie bei Segmenttransport an der Tibia

77.37.13 ↔ Komplexe (mehrdimensionale) Osteotomie (mit Achsenkorrektur) an der Tibia

77.37.14 ↔ Valgisierende oder varisierende Osteotomie an der Tibia

77.37.19 ↔ Sonstige Knochendurchtrennung an der Tibia

77.37.20 ↔ Rotationsosteotomie an der Fibula

77.37.21 ↔ Kortikotomie bei Segmenttransport an der Fibula

77.37.22 ↔ Komplexe (mehrdimensionale) Osteotomie (mit Achsenkorrektur) an der Fibula

77.37.29 ↔ Sonstige Knochendurchtrennung an der Fibula

77.37.99 ↔ Sonstige Knochendurchtrennung an Tibia und Fibula, sonstige

77.38.00 ↔ Sonstige Knochendurchtrennung an Tarsalia und Metatarsalia, n.n.bez.

77.38.10 ↔ Rotationsosteotomie an Tarsalia

77.38.11 ↔ Kortikotomie bei Segmenttransport an Tarsalia

77.38.12 ↔ Komplexe (mehrdimensionale) Osteotomie (mit Achsenkorrektur) an Tarsalia

77.38.19 ↔ Sonstige Knochendurchtrennung an Tarsalia

77.38.29 ↔ Sonstige Knochendurchtrennung an Metatarsalia

77.38.99 ↔ Sonstige Knochendurchtrennung an Tarsalia und Metatarsalia, sonstige

77.40.20 ↔ Knochenbiopsie, ohne Angabe der Lokalisation, Offene Knochenbiopsie

77.40.99 ↔ Knochenbiopsie, ohne Angabe der Lokalisation, sonstige

77.41.00 ↔ Knochenbiopsie von Skapula, Klavikula, Rippen und Sternum, n.n.bez.

77.41.20 ↔ Knochenbiopsie von Skapula, Klavikula, Rippen und Sternum, Offene Knochenbiopsie

77.41.99 ↔ Knochenbiopsie von Skapula, Klavikula, Rippen und Sternum, sonstige

77.42.00 ↔ Knochenbiopsie am Humerus, n.n.bez.

77.42.20 ↔ Knochenbiopsie am Humerus, Offene Knochenbiopsie

77.42.99 ↔ Knochenbiopsie am Humerus, sonstige

77.43.00 ↔ Knochenbiopsie an Radius und Ulna, n.n.bez.

77.43.20 ↔ Knochenbiopsie an Radius und Ulna, Offene Knochenbiopsie

77.43.99 ↔ Knochenbiopsie an Radius und Ulna, sonstige	77.98.10 ↔ Totale Resektion von Tarsalia
77.44.00 ↔ Knochenbiopsie an Karpalia und Metakarpalia, n.n.bez.	77.98.11 ↔ Totale Resektion von Metatarsalia
77.44.20 ↔ Knochenbiopsie an Karpalia und Metakarpalia, Offene Knochenbiopsie	77.98.99 ↔ Totale Resektion von Tarsalia und Metatarsalia, sonstige
77.44.99 ↔ Knochenbiopsie an Karpalia und Metakarpalia, sonstige	77.99.10 ↔ Totale Knochenresektionen an Phalangen der Hand
77.45.00 ↔ Knochenbiopsie am Femur, n.n.bez.	77.99.40 ↔ Totale Knochenresektionen an Phalangen des Fusses
77.45.20 ↔ Knochenbiopsie am Femur, Offene Knochenbiopsie	77.99.40 ↔ Totale Knochenresektionen an Phalangen des Fusses
77.45.99 ↔ Knochenbiopsie am Femur, sonstige	78.09.40 ↔ Knochentransplantation an Phalangen des Fusses, gefässgestielt mit mikrovasculärer Anastomose
77.46.00 ↔ Knochenbiopsie an der Patella, n.n.bez.	78.09.41 ↔ Knochentransplantation an Phalangen des Fusses, gefässgestielt ohne mikrovasculäre Anastomose
77.46.20 ↔ Knochenbiopsie an der Patella, Offene Knochenbiopsie	78.09.42 ↔ Knorpel-Knochentransplantation an Phalangen des Fusses, autogen und allogene
77.46.99 ↔ Knochenbiopsie an der Patella, sonstige	78.28.00 ↔ Verkürzungsosteotomie an Tarsalia und Metatarsalia, n.n.bez.
77.47.00 ↔ Knochenbiopsie an Tibia und Fibula, n.n.bez.	78.28.10 ↔ Temporäre Epiphyseodese an Tarsalia und Metatarsalia
77.47.20 ↔ Knochenbiopsie an Tibia und Fibula, Offene Knochenbiopsie	78.28.11 ↔ Permanente Epiphyseodese an Tarsalia und Metatarsalia
77.47.99 ↔ Knochenbiopsie an Tibia und Fibula, sonstige	78.28.12 ↔ Therapeutische Epiphyseolyse an Tarsalia und Metatarsalia
77.48.00 ↔ Knochenbiopsie an Tarsalia und Metatarsalia, n.n.bez.	78.28.20 ↔ Sonstige Verkürzungsosteotomie am Kalkaneus
77.48.20 ↔ Knochenbiopsie an Tarsalia und Metatarsalia, Offene Knochenbiopsie	78.28.21 ↔ Sonstige Verkürzungsosteotomie an sonstigen Tarsalia
77.48.99 ↔ Knochenbiopsie an Tarsalia und Metatarsalia, sonstige	78.28.22 ↔ Sonstige Verkürzungsosteotomie an Metatarsalia
77.49.00 ↔ Knochenbiopsie an anderen näher bezeichneten Knochen, ausser Gesichtsschädelknochen, n.n.bez.	78.28.99 ↔ Verkürzungsosteotomie an Tarsalia und Metatarsalia, sonstige
77.49.41 ↔ Knochenbiopsie an anderen näher bezeichneten Knochen, ausser Gesichtsschädelknochen, Knochenbiopsie an Phalangen des Fusses, Offene Knochenbiopsie	78.29.10 ↔ Temporäre Epiphyseodese an Phalangen der Hand
77.49.91 ↔ Knochenbiopsie an anderen näher bezeichneten Knochen, ausser Gesichtsschädelknochen, Offene Knochenbiopsie	78.29.11 ↔ Permanente Epiphyseodese an Phalangen der Hand
77.49.99 ↔ Knochenbiopsie an anderen näher bezeichneten Knochen, ausser Gesichtsschädelknochen, sonstige	78.29.12 ↔ Therapeutische Epiphyseolyse an Phalangen der Hand
77.51 ↔ Plastische Rekonstruktion bei Hallux valgus und rigidus mit Exostosenresektion, Weichteilkorrektur und Osteotomie am Os metatarsale I	78.29.19 ↔ Sonstige Verkürzungsosteotomie an Phalangen der Hand
77.52 ↔ Plastische Rekonstruktion bei Hallux valgus und rigidus mit Exostosenresektion, Weichteilkorrektur und Arthrodesse	78.29.40 ↔ Temporäre Epiphyseodese an Phalangen des Fusses
77.53 ↔ Plastische Rekonstruktion bei Hallux valgus und rigidus mit anderer Exostosenresektion und Weichteilkorrektur	78.29.41 ↔ Permanente Epiphyseodese an Phalangen des Fusses
77.54 ↔ Resektion oder Korrekturosteotomie bei Digitus quintus varus	78.29.42 ↔ Therapeutische Epiphyseolyse an Phalangen des Fusses
77.58 ↔ Sonstige Resektion, Arthrodesse und plastische Rekonstruktion an Zehen	78.29.49 ↔ Sonstige Verkürzungsosteotomie an Phalangen des Fusses
77.5a ↔ Sonstige Exostosenresektion bei Hallux valgus und rigidus	78.38.00 ↔ Verlängerungsosteotomie an Tarsalia und Metatarsalia, n.n.bez.
77.68.00 ↔ Lokale Resektion von Knochenläsion oder -gewebe an Tarsalia und Metatarsalia, n.n.bez.	78.38.10 ↔ Verlängerungsosteotomie am Kalkaneus
77.68.10 ↔ Lokale Resektion von Knochenläsion oder -gewebe an Tarsalia	78.38.19 ↔ Verlängerungsosteotomie an sonstigen Tarsalia
77.68.11 ↔ Lokale Resektion von Knochenläsion oder -gewebe an Metatarsalia	78.38.20 ↔ Verlängerungsosteotomie an Metatarsalia
77.68.20 ↔ Débridement an Tarsalia	78.38.99 ↔ Verlängerungsosteotomie an Tarsalia und Metatarsalia, sonstige
77.68.21 ↔ Débridement an Metatarsalia	78.48 ↔ Sonstige plastische Rekonstruktion an Tarsalia und Metatarsalia
77.68.99 ↔ Lokale Resektion von Knochenläsion oder -gewebe an Tarsalia und Metatarsalia, sonstige	78.49.11 ↔ Sonstige plastische Rekonstruktion an Phalangen der Hand
77.69.13 ↔ Lokale Resektion von Knochenläsion oder -gewebe an Phalangen des Fusses	78.49.12 ↔ Sonstige plastische Rekonstruktion am Becken
77.69.20 ↔ Débridement an Phalangen der Hand	78.49.13 ↔ Sonstige plastische Rekonstruktion an Phalangen des Fusses
77.69.22 ↔ Débridement am Becken	79.67 ↔ Débridement einer offenen Fraktur an Tarsalia und Metatarsalia
77.69.23 ↔ Débridement an Phalangen des Fusses	7a.11.12 ↔ Knochenbiopsie an der Wirbelsäule, offen chirurgisch
77.88 ↔ Sonstige partielle Knochenresektion an Tarsalia und Metatarsalia	7a.23 ↔ Knocheninzision an der Wirbelsäule
77.89.40 ↔ Sonstige partielle Knochenresektion an Phalangen des Fusses	7a.25 ↔ Lokale Exzision von Knochenläsion oder -gewebe am Wirbel
77.98.00 ↔ Totale Resektion von Tarsalia und Metatarsalia, n.n.bez.	80.36.00 ↔ Gelenkbiopsie am Knie, n.n.bez.
	80.36.20 ↔ Arthroskopische Gelenkbiopsie am Knie
	80.36.30 ↔ Offene Gelenkbiopsie am Knie
	80.36.99 ↔ Gelenkbiopsie am Knie, sonstige
	80.6x.00 ↔ Menishektomie am Knie, n.n.bez.
	80.6x.10 ↔ Menishektomie am Knie, arthroskopisch, partiell
	80.6x.11 ↔ Menishektomie am Knie, arthroskopisch, total
	80.6x.20 ↔ Menishektomie am Knie, offen chirurgisch, partiell
	80.6x.21 ↔ Menishektomie am Knie, offen chirurgisch, total
	80.6x.99 ↔ Menishektomie am Knie, sonstige

80.81.00 ↔ Sonstige lokale Exzision oder Destruktion einer Gelenkläsion an der Schulter, n.n.bez.	81.12.13 ↔ Arthrodesse unteres Sprunggelenk, drei Sprunggelenkskammern
80.81.10 ↔ Débridement am Humeroglenoidalgelenk	81.12.99 ↔ Arthrodesse Double, sonstige
80.81.11 ↔ Zystenexstirpation am Humeroglenoidalgelenk	81.13 ↔ Subtalare Arthrodesse
80.81.19 ↔ Sonstige lokale Exzision oder Destruktion am Humeroglenoidalgelenk	81.14 ↔ Mediotarsale Arthrodesse
80.81.20 ↔ Débridement am Akromioklavikulargelenk	81.15 ↔ Tarsometatarsale Arthrodesse
80.81.21 ↔ Zystenexstirpation am Akromioklavikulargelenk	81.44.10 ↔ Stabilisierung der Patella, Retinakulumspaltung, lateral
80.81.29 ↔ Sonstige lokale Exzision oder Destruktion am Akromioklavikulargelenk	81.44.11 ↔ Stabilisierung der Patella, Retinakulumspaltung, lateral mit Zügelungsoperation
80.81.99 ↔ Sonstige lokale Exzision oder Destruktion einer Gelenkläsion an der Schulter, sonstige	81.44.12 ↔ Stabilisierung der Patella, Verlagerung des Patellarsehnenansatzes
80.82.00 ↔ Sonstige lokale Exzision oder Destruktion einer Gelenkläsion am Ellenbogen, n.n.bez.	81.44.13 ↔ Stabilisierung der Patella, Verlagerung des Patellarsehnenansatzes mit Knochenspan
80.82.10 ↔ Arthroskopische lokale Exzision oder Destruktion einer Gelenkläsion am Ellenbogen	81.44.14 ↔ Stabilisierung der Patella mittels MPFL (Mediales Patello-Femorales Ligament)-Plastik
80.82.11 ↔ Débridement am Ellenbogengelenk	81.44.99 ↔ Stabilisierung der Patella, sonstige
80.82.12 ↔ Zystenexstirpation am Ellenbogengelenk	81.49.10 ↔ Refixation eines osteochondralen Fragmentes, oberes Sprunggelenk, arthroskopisch
80.82.99 ↔ Sonstige lokale Exzision oder Destruktion einer Gelenkläsion am Ellenbogen, sonstige	81.49.11 ↔ Refixation eines osteochondralen Fragmentes, oberes Sprunggelenk, offen chirurgisch
80.91.10 ↔ Arthroskopische Exzision am Humeroglenoidalgelenk	81.49.12 ↔ Refixation eines osteochondralen Fragmentes, unteres Sprunggelenk, arthroskopisch
80.91.11 ↔ Sonstige Exzision am Humeroglenoidalgelenk	81.49.13 ↔ Refixation eines osteochondralen Fragmentes, unteres Sprunggelenk, offen chirurgisch
80.91.20 ↔ Arthroskopische Exzision am Akromioklavikulargelenk	81.49.26 ↔ Subchondrale Knocheneröffnung, oberes Sprunggelenk, arthroskopisch
80.91.21 ↔ Sonstige Exzision am Akromioklavikulargelenk	81.49.27 ↔ Subchondrale Knocheneröffnung, oberes Sprunggelenk, offen chirurgisch
80.92.10 ↔ Arthroskopische Exzision am Ellenbogen	81.49.28 ↔ Subchondrale Knocheneröffnung, unteres Sprunggelenk, arthroskopisch
80.92.11 ↔ Entnahme eines Knorpeltransplantates am Ellenbogengelenk	81.49.29 ↔ Subchondrale Knocheneröffnung, unteres Sprunggelenk, offen chirurgisch
80.93.11 ↔ Entnahme eines Knorpeltransplantates am Handgelenk	81.49.30 ↔ Subchondrale Knocheneröffnung mit Einbringen eines azellulären Implantats, oberes Sprunggelenk, arthroskopisch
80.93.12 ↔ Resektion des Discus triangularis am Handgelenk	81.49.31 ↔ Subchondrale Knocheneröffnung mit Einbringen eines azellulären Implantats, unteres Sprunggelenk, arthroskopisch
80.95.10 ↔ Arthroskopische Exzision am Hüftgelenk	81.49.32 ↔ Resektionsarthroplastik am Sprunggelenk
80.95.11 ↔ Entnahme eines Knorpeltransplantates am Hüftgelenk	81.49.33 ↔ Refixation und Plastik am Kapselbandapparat des oberen Sprunggelenkes
80.95.99 ↔ Sonstige Exzision am Hüftgelenk, sonstige	81.49.34 ↔ Subchondrale Knocheneröffnung mit Einbringen eines azellulären Implantats, oberes Sprunggelenk, offen chirurgisch
80.96.10 ↔ Arthroskopische Exzision am Kniegelenk	81.49.35 ↔ Subchondrale Knocheneröffnung mit Einbringen eines azellulären Implantats, unteres Sprunggelenk, offen chirurgisch
80.96.20 ↔ Entnahme eines Knorpeltransplantates am Kniegelenk, arthroskopisch	81.49.99 ↔ Sonstige Rekonstruktion am Sprunggelenk, sonstige
80.96.21 ↔ Entnahme eines Knorpeltransplantates am Kniegelenk, offen chirurgisch	81.82.09 ↔ Plastische Rekonstruktion und Refixation am Kapselbandapparat des Schultergelenkes, sonstige
80.97.00 ↔ Sonstige Exzision am Sprunggelenk, n.n.bez.	81.82.31 ↔ Refixation des Labrum glenoidale, arthroskopisch
80.97.10 ↔ Arthroskopische Exzision am oberen Sprunggelenk	81.82.32 ↔ Erweiterung des subakromialen Raumes, arthroskopisch
80.97.11 ↔ Sonstige Exzision am oberen Sprunggelenk	81.82.33 ↔ Kapselraffung mit Fixation am Glenoid, arthroskopisch
80.97.20 ↔ Arthroskopische Exzision am unteren Sprunggelenk	81.82.34 ↔ Implantation Ballon-Implantat als Abstandshalter am Schultergelenk, arthroskopisch
80.97.21 ↔ Sonstige Exzision am unteren Sprunggelenk	81.82.41 ↔ Refixation des Labrum glenoidale, offen chirurgisch
80.97.30 ↔ Entnahme eines Knorpeltransplantates am Sprunggelenk	81.82.42 ↔ Vordere und hintere Pfannenrandplastik, Schultergelenk, offen chirurgisch
80.97.99 ↔ Sonstige Exzision am Sprunggelenk, sonstige	81.82.43 ↔ Vordere und hintere Kapselplastik, Schultergelenk, offen chirurgisch
80.98.00 ↔ Sonstige Exzision an Fuss- und Zehengelenk, n.n.bez.	81.82.44 ↔ Akromioplastik mit Durchtrennung des Ligamentum coracoacromiale, offen chirurgisch
80.98.10 ↔ Arthroskopische Exzision an Fuss- und Zehengelenken	81.83.00 ↔ Sonstiger Eingriff am Schultergelenk, n.n.bez.
80.98.11 ↔ Sonstige Exzision am Metatarsophalangealgelenk	81.83.10 ↔ Refixation eines osteochondralen Fragmentes, Humeroglenoidalgelenk, arthroskopisch
80.98.12 ↔ Sonstige Exzision an sonstigen Fussgelenken	81.83.11 ↔ Refixation eines osteochondralen Fragmentes, Humeroglenoidalgelenk, offen chirurgisch
80.98.13 ↔ Sonstige Exzision an Zehengelenken	
80.98.99 ↔ Sonstige Exzision an Fuss- und Zehengelenk, sonstige	
80.99.10 ↔ Arthroskopische Exzision am Sternoklavikulargelenk	
80.99.11 ↔ Sonstige Exzision am Sternoklavikulargelenk	
80.99.20 ↔ Arthroskopische Exzision am Iliosakralgelenk	
80.99.21 ↔ Sonstige Exzision am Iliosakralgelenk	
80.99.30 ↔ Arthroskopische Exzision an der Symphyse	
80.99.31 ↔ Sonstige Exzision an der Symphyse	
81.11 ↔ Arthrodesse am Sprunggelenk	
81.12.00 ↔ Arthrodesse Double, n.n.bez.	
81.12.10 ↔ Arthrodesse oberes Sprunggelenk mit unterem Sprunggelenk	
81.12.11 ↔ Arthrodesse oberes Sprunggelenk mit unterem Sprunggelenk und Chopartgelenk	
81.12.12 ↔ Arthrodesse unteres Sprunggelenk, zwei Sprunggelenkskammern	

81.83.12 ↔	Refixation eines osteochondralen Fragmentes, Akromioklavikulargelenk, arthroskopisch	83.43.99 ↔	Exzision von Muskel oder Faszie zur Transplantation, sonstige
81.83.13 ↔	Refixation eines osteochondralen Fragmentes, Akromioklavikulargelenk, offen chirurgisch	83.75.10 ↔	Sehnentransfer oder -transplantation, Kopf und Hals
81.83.26 ↔	Subchondrale Knocheneröffnung, Humeroglenoidalgelenk, arthroskopisch	83.75.11 ↔	Sehnentransfer oder -transplantation, Schulter und Axilla
81.83.27 ↔	Subchondrale Knocheneröffnung, Humeroglenoidalgelenk, offen chirurgisch	83.75.12 ↔	Sehnentransfer oder -transplantation, Oberarm und Ellenbogen
81.83.28 ↔	Subchondrale Knocheneröffnung, Akromioklavikulargelenk, arthroskopisch	83.75.13 ↔	Sehnentransfer oder -transplantation, Unterarm
81.83.29 ↔	Subchondrale Knocheneröffnung, Akromioklavikulargelenk, offen chirurgisch	83.75.14 ↔	Sehnentransfer oder -transplantation, Brustwand, Bauch und Rücken
81.83.30 ↔	Subchondrale Knocheneröffnung mit Einbringen eines azellulären Implantats, Humeroglenoidalgelenk, arthroskopisch	83.75.15 ↔	Sehnentransfer oder -transplantation, Leisten- und Genitalregion und Gesäss
81.83.31 ↔	Subchondrale Knocheneröffnung mit Einbringen eines azellulären Implantats, Akromioklavikulargelenk, arthroskopisch	83.75.16 ↔	Sehnentransfer oder -transplantation, Untere Extremität
81.83.35 ↔	Subchondrale Knocheneröffnung mit Einbringen eines azellulären Implantats, Humeroglenoidalgelenk, offen chirurgisch	83.75.19 ↔	Sehnentransfer oder -transplantation, Andere Lokalisation
81.83.36 ↔	Subchondrale Knocheneröffnung mit Einbringen eines azellulären Implantats, Akromioklavikulargelenk, offen chirurgisch	83.75.99 ↔	Sehnentransfer oder -transplantation, sonstige
81.83.40 ↔	Resektionsarthroplastik am Schultergelenk	83.79 ↔	Sonstige Muskeltransposition
81.83.99 ↔	Sonstiger Eingriff am Schultergelenk, sonstige	83.81.10 ↔	Sehnentransplantation, Kopf und Hals
81.94 ↔	Naht an Kapsel oder Ligament von Sprunggelenk oder Fuss	83.81.11 ↔	Sehnentransplantation, Schulter und Axilla
81.96.9a ↔	Sonstige gelenkrekonstruktive und gelenkplastische Eingriffe, Resektionsarthroplastik an Gelenken des Fusses	83.81.12 ↔	Sehnentransplantation, Oberarm und Ellenbogen
81.9a.11 ↔	Knorpeltransplantation und Implantation von in-vitro hergestellten Gewebekulturen, Humeroglenoidalgelenk, arthroskopisch	83.81.13 ↔	Sehnentransplantation, Unterarm
81.9a.12 ↔	Knorpeltransplantation und Implantation von in-vitro hergestellten Gewebekulturen, Akromioklavikulargelenk, arthroskopisch	83.81.14 ↔	Sehnentransplantation, Brustwand, Bauch und Rücken
81.9a.1e ↔	Knorpeltransplantation und Implantation von in-vitro hergestellten Gewebekulturen, oberes Sprunggelenk, arthroskopisch	83.81.15 ↔	Sehnentransplantation, Leisten- und Genitalregion und Gesäss
81.9a.1f ↔	Knorpeltransplantation und Implantation von in-vitro hergestellten Gewebekulturen, unteres Sprunggelenk, arthroskopisch	83.81.16 ↔	Sehnentransplantation, Untere Extremität
81.9a.21 ↔	Knorpeltransplantation und Implantation von in-vitro hergestellten Gewebekulturen, Humeroglenoidalgelenk, offen chirurgisch	83.81.19 ↔	Sehnentransplantation, Andere Lokalisation
81.9a.22 ↔	Knorpeltransplantation und Implantation von in-vitro hergestellten Gewebekulturen, Akromioklavikulargelenk, offen chirurgisch	83.81.99 ↔	Sehnentransplantation, sonstige
81.9a.2e ↔	Knorpeltransplantation und Implantation von in-vitro hergestellten Gewebekulturen, oberes Sprunggelenk, offen chirurgisch	83.82.10 ↔	Faszientransplantation, Kopf und Hals
81.9a.2f ↔	Knorpeltransplantation und Implantation von in-vitro hergestellten Gewebekulturen, unteres Sprunggelenk, offen chirurgisch	83.82.11 ↔	Faszientransplantation, Schulter und Axilla
82.21 ↔	Exzision einer Läsion an einer Sehenscheide der Hand	83.82.12 ↔	Faszientransplantation, Oberarm und Ellenbogen
82.46.00 ↔	Naht an Muskel oder Faszie der Hand, n.n.bez.	83.82.13 ↔	Faszientransplantation, Unterarm
82.46.10 ↔	Naht an einer Faszie der Hand	83.82.14 ↔	Faszientransplantation, Brustwand, Bauch und Rücken
82.46.20 ↔	Naht an einem Muskel der Hand	83.82.15 ↔	Faszientransplantation, Leisten- und Genitalregion und Gesäss
82.46.99 ↔	Naht an Muskel oder Faszie der Hand, sonstige	83.82.16 ↔	Faszientransplantation, Untere Extremität
82.58 ↔	Sonstiger Transfer oder Transplantation eines Handmuskels	83.82.19 ↔	Faszientransplantation, Andere Lokalisation
82.59 ↔	Sonstige Transposition eines Handmuskels	83.82.20 ↔	Transplantation eines lokalen Muskel- oder Faszienlappens, Kopf und Hals
83.43.10 ↔	Entnahme eines myokutanen Lappens zur Transplantation	83.82.21 ↔	Transplantation eines lokalen Muskel- oder Faszienlappens, Schulter und Axilla
83.43.11 ↔	Entnahme eines osteomyokutanen oder osteofasziokutanen Lappens zur Transplantation	83.82.22 ↔	Transplantation eines lokalen Muskel- oder Faszienlappens, Oberarm und Ellenbogen
83.43.12 ↔	Entnahme eines sonstigen Lappentransplantates mit mikrovaskulärer Anastomosierung aus Muskel oder Faszie	83.82.23 ↔	Transplantation eines lokalen Muskel- oder Faszienlappens, Unterarm
		83.82.24 ↔	Transplantation eines lokalen Muskel- oder Faszienlappens, Brustwand, Bauch und Rücken
		83.82.25 ↔	Transplantation eines lokalen Muskel- oder Faszienlappens, Leisten- und Genitalregion und Gesäss
		83.82.26 ↔	Transplantation eines lokalen Muskel- oder Faszienlappens, Untere Extremität
		83.82.29 ↔	Transplantation eines lokalen Muskel- oder Faszienlappens, Andere Lokalisation
		83.82.30 ↔	Transplantation eines osteomyokutanen oder osteofasziokutanen Lappens, Kopf und Hals
		83.82.31 ↔	Transplantation eines osteomyokutanen oder osteofasziokutanen Lappens, Schulter und Axilla
		83.82.32 ↔	Transplantation eines osteomyokutanen oder osteofasziokutanen Lappens, Oberarm und Ellenbogen
		83.82.33 ↔	Transplantation eines osteomyokutanen oder osteofasziokutanen Lappens, Unterarm
		83.82.34 ↔	Transplantation eines osteomyokutanen oder osteofasziokutanen Lappens, Brustwand, Bauch und Rücken
		83.82.35 ↔	Transplantation eines osteomyokutanen oder osteofasziokutanen Lappens, Leisten- und Genitalregion und Gesäss

83.82.36 ↔	Transplantation eines osteomyokutanen oder osteofasziokutanen Lappens, Untere Extremität	84.14 ↔	Transmalleoläre Amputation im Sprunggelenk
83.82.39 ↔	Transplantation eines osteomyokutanen oder osteofasziokutanen Lappens, Andere Lokalisation	84.15 ↔	Sonstige Unterschenkel-Amputation
83.82.40 ↔	Transplantation eines sonstigen Lappentransplantates mit mikrovaskulärer Anastomosierung aus Muskel oder Faszie, Kopf und Hals	84.16 ↔	Knie-Exartikulation
83.82.41 ↔	Transplantation eines sonstigen Lappentransplantates mit mikrovaskulärer Anastomosierung aus Muskel oder Faszie, Schulter und Axilla	84.17 ↔	Oberschenkel-Amputation
83.82.42 ↔	Transplantation eines sonstigen Lappentransplantates mit mikrovaskulärer Anastomosierung aus Muskel oder Faszie, Oberarm und Ellenbogen	84.3x.00 ↔	Revision eines Amputationsstumpfes, n.n.bez.
83.82.43 ↔	Transplantation eines sonstigen Lappentransplantates mit mikrovaskulärer Anastomosierung aus Muskel oder Faszie, Unterarm	84.3x.10 ↔	Revision eines Amputationsstumpfes, Schulter- und Oberarmregion
83.82.44 ↔	Transplantation eines sonstigen Lappentransplantates mit mikrovaskulärer Anastomosierung aus Muskel oder Faszie, Brustwand, Bauch und Rücken	84.3x.11 ↔	Revision eines Amputationsstumpfes, Unterarmregion
83.82.45 ↔	Transplantation eines sonstigen Lappentransplantates mit mikrovaskulärer Anastomosierung aus Muskel oder Faszie, Leisten- und Genitalregion und Gesäss	84.3x.12 ↔	Revision eines Amputationsstumpfes, Handregion
83.82.46 ↔	Transplantation eines sonstigen Lappentransplantates mit mikrovaskulärer Anastomosierung aus Muskel oder Faszie, Untere Extremität	84.3x.13 ↔	Revision eines Amputationsstumpfes, Untere Extremität
83.82.47 ↔	Transplantation eines sonstigen Lappentransplantates mit mikrovaskulärer Anastomosierung aus Muskel oder Faszie, Andere Lokalisation	84.3x.19 ↔	Revision eines Amputationsstumpfes, Andere Lokalisation
83.82.99 ↔	Muskel- oder Faszientransplantation, sonstige	84.3x.99 ↔	Revision eines Amputationsstumpfes, sonstige
84.10 ↔	Amputation der unteren Extremität, n.n.bez.	86.7e.21 ↔	Revision von gestielter regionaler Lappenplastik, am Kopf
84.11 ↔	Zehenamputation	86.7e.26 ↔	Revision von gestielter regionaler Lappenplastik, an der Hand
84.12 ↔	Amputation durch Fuss	86.7e.2d ↔	Revision von gestielter regionaler Lappenplastik, am Fuss
84.13 ↔	Exartikulation im Sprunggelenk	86.7e.2e ↔	Revision von gestielter regionaler Lappenplastik, an anderer Lokalisation
		86.7e.31 ↔	Revision von gestielter Fernlappenplastik, am Kopf
		86.7e.36 ↔	Revision von gestielter Fernlappenplastik, an der Hand
		86.7e.3d ↔	Revision von gestielter Fernlappenplastik, am Fuss
		86.7e.3e ↔	Revision von gestielter Fernlappenplastik, an anderer Lokalisation
		86.7e.41 ↔	Revision von einer Plastik mit freien Lappen mit mikrovaskulärer Anastomosierung, am Kopf
		86.7e.46 ↔	Revision von einer Plastik mit freien Lappen mit mikrovaskulärer Anastomosierung, an der Hand
		86.7e.4d ↔	Revision von einer Plastik mit freien Lappen mit mikrovaskulärer Anastomosierung, am Fuss
		86.7e.4e ↔	Revision von einer Plastik mit freien Lappen mit mikrovaskulärer Anastomosierung, an anderer Lokalisation
		86.91 ↔	Exzision von Haut zur Transplantation

### Prozedur F13-4

81.12.00 ↔	Arthrodesse Double, n.n.bez.	81.12.13 ↔	Arthrodesse unteres Sprunggelenk, drei Sprunggelenkskammern
81.12.10 ↔	Arthrodesse oberes Sprunggelenk mit unterem Sprunggelenk	81.12.99 ↔	Arthrodesse Double, sonstige
81.12.11 ↔	Arthrodesse oberes Sprunggelenk mit unterem Sprunggelenk und Chopartgelenk	81.13 ↔	Subtalare Arthrodesse
81.12.12 ↔	Arthrodesse unteres Sprunggelenk, zwei Sprunggelenkskammern	81.14 ↔	Mediotarsale Arthrodesse
		81.15 ↔	Tarsometatarsale Arthrodesse

### Prozedur F13-5

93.95 ‡↔ Hyperbare Oxygenation

### Prozedur F13-6

02.41.00 ↔	Spülung und Exploration eines Ventrikelshunts, n.n.bez.	27.55.00 ↔	Vollhauttransplantat an Lippe und Mund, n.n.bez.
02.41.10 ↔	Spülung und Exploration eines Ventrikelshunts, zentraler Teil	27.55.10 ↔	Kleinflächiges Vollhauttransplantat an Lippe und Mund
02.41.20 ↔	Spülung und Exploration eines Ventrikelshunts, peripherer Teil	27.55.20 ↔	Grossflächiges Vollhauttransplantat an Lippe und Mund
02.41.99 ↔	Spülung und Exploration eines Ventrikelshunts, sonstige	27.55.99 ↔	Vollhauttransplantat an Lippe und Mund, sonstige
02.42.00 ↔	Ersetzen eines Ventrikelshunts, n.n.bez.	27.56.10 ↔	Kleinflächiges Spalthauttransplantat an Lippe und Mund
02.42.10 ↔	Ersetzen eines Ventrikelshunts, zentraler Teil	27.56.20 ↔	Grossflächiges Spalthauttransplantat an Lippe und Mund
02.42.20 ↔	Ersetzen eines Ventrikelshunts, peripherer Teil	27.56.30 ↔	Kleinflächige heterologe Hauttransplantation an die Lippe
02.42.99 ↔	Ersetzen eines Ventrikelshunts, sonstige		
02.43 ↔	Entfernen eines Ventrikelshunts		

27.56.40 ↔	Grossflächig heterologe Hauttransplantation an die Lippe	54.99.31 ↔	Debulking über Laparotomie
27.56.50 ↔	Kleinflächige homologe Hauttransplantation an die Lippe	54.99.40 ↔	Revision einer kutaneoperitonealen Fistel (Katheterverweilsystem)
27.56.60 ↔	Grossflächig homologe Hauttransplantation an die Lippe	54.99.50 ↔	Anlegen eines temporären Bauchwandverschlusses
27.56.99 ↔	Sonstiges Hauttransplantat an Lippe und Mund, sonstige	54.99.60 ↔	Lumbotomie
27.57.10 ↔	Anbringen eines freien mikrovasculär-anastomosierten Transplantats an Lippe und Mund	54.99.61 ↔	Relumbotomie
27.57.11 ↔	Anbringen eines gestielten Fernlappens an Lippe und Mund	54.99.81 ↔	Revision ohne Ersatz von Kathetern sowie automatischer, programmierbarer und wiederaufladbarer Pumpe zur kontinuierlichen Aszitesdrainage
27.57.99 ↔	Anbringen eines gestielten oder freien Lappens an Lippe und Mund, sonstige	54.99.82 ↔	Behebung einer mechanischen Obstruktion von Kathetern einer automatischen, programmierbaren und wiederaufladbaren Pumpe zur kontinuierlichen Aszitesdrainage
27.58 ↔	Revision eines gestielten oder freien Lappens oder freien Hauttransplantates an Lippe und Mund	54.99.84 ↔	Wechsel der Katheter einer automatischen, programmierbaren und wiederaufladbaren Pumpe zur kontinuierlichen Aszitesdrainage
27.59.20 ↔	Kleinflächige Weichteildeckung durch kultivierte Keratinozyten an der Lippe	54.a1 ↔	Exzision und Destruktion von retroperitoneal gelegenen Gewebe
27.59.21 ↔	Grossflächige Weichteildeckung durch kultivierte Keratinozyten an der Lippe	77.00 ↔	Sequestrektomie, n.n.bez.
27.59.30 ↔	Kleinflächige temporäre Weichteildeckung durch Kombination mehrerer Verfahren an der Lippe	77.01.00 ↔	Sequestrektomie an Skapula, Klavikula, Rippen und Sternum, n.n.bez.
27.59.31 ↔	Grossflächige temporäre Weichteildeckung durch Kombination mehrerer Verfahren an der Lippe	77.01.10 ↔	Sequestrektomie an Skapula und Klavikula, ohne Einlage eines Medikamententrägers
27.59.40 ↔	Sonstige plastische Rekonstruktion an Lippe und Mund mit freiem mikrovasculär-anastomosierten Transplantat	77.01.11 ↔	Sequestrektomie an Skapula und Klavikula, mit Einlage eines Medikamententrägers
27.59.41 ↔	Sonstige plastische Rekonstruktion an Lippe und Mund mit gestieltem Fernlappen	77.01.20 ↔	Sequestrektomie an Rippen und Sternum, ohne Einlage eines Medikamententrägers
27.59.60 ↔	Einsetzen eines Gewebeexpanders an der Lippe	77.01.21 ↔	Sequestrektomie an Rippen und Sternum, mit Einlage eines Medikamententrägers
27.59.99 ↔	Sonstige plastische Rekonstruktion an Lippe und Mund, sonstige	77.01.99 ↔	Sequestrektomie an Skapula, Klavikula, Rippen und Sternum, sonstige
34.02 ↔	Probethorakotomie	77.02.00 ↔	Sequestrektomie am Humerus, n.n.bez.
34.03 ↔	Wiedereröffnung einer Thorakotomie	77.02.10 ↔	Sequestrektomie am Humerus, ohne Einlage eines Medikamententrägers
34.06 ↔	Thorakoskopische Drainage der Pleurahöhle	77.02.11 ↔	Sequestrektomie am Humerus, mit Einlage eines Medikamententrägers
34.1 ↔	Inzision des Mediastinums	77.02.99 ↔	Sequestrektomie am Humerus, sonstige
34.21.00 ↔	Transpleurale Thorakoskopie, n.n.bez.	77.03.00 ↔	Sequestrektomie an Radius und Ulna, n.n.bez.
34.21.10 ↔	Transpleurale Thorakoskopie, Ersteingriff	77.03.10 ↔	Sequestrektomie an Radius und Ulna, ohne Einlage eines Medikamententrägers
34.21.20 ↔	Transpleurale Thorakoskopie, Reeingriff	77.03.11 ↔	Sequestrektomie an Radius und Ulna, mit Einlage eines Medikamententrägers
34.21.99 ↔	Transpleurale Thorakoskopie, sonstige	77.03.99 ↔	Sequestrektomie an Radius und Ulna, sonstige
39.49.30 ↔	Ersatz eines kardialen Conduit	77.04.00 ↔	Sequestrektomie an Karpalia und Metakarpalia, n.n.bez.
45.98.11 ↔	Revision einer Dünndarmanastomose	77.04.10 ↔	Sequestrektomie an Karpalia und Metakarpalia, ohne Einlage eines Medikamententrägers
45.98.12 ↔	Revision einer Dickdarmanastomose	77.04.11 ↔	Sequestrektomie an Karpalia und Metakarpalia, mit Einlage eines Medikamententrägers
46.43.00 ↔	Sonstige Revision eines künstlichen Dickdarstomas, n.n.bez.	77.04.99 ↔	Sequestrektomie an Karpalia und Metakarpalia, sonstige
46.43.10 ↔	Plastische Erweiterung oder Einengung eines Kolostomas	77.05.00 ↔	Sequestrektomie an Femur, n.n.bez.
46.43.11 ↔	Neueinpflanzung eines Kolostomas	77.05.10 ↔	Sequestrektomie an Femur, ohne Einlage eines Medikamententrägers
46.43.12 ↔	Abtragung des vorverlagerten Teiles eines Kolostomas	77.05.11 ↔	Sequestrektomie an Femur, mit Einlage eines Medikamententrägers
46.43.20 ↔	Umwandlung eines Kolostomas in ein kontinentes Stoma	77.05.99 ↔	Sequestrektomie an Femur, sonstige
46.43.99 ↔	Sonstige Revision eines künstlichen Dickdarstomas, sonstige	77.06.00 ↔	Sequestrektomie an der Patella, n.n.bez.
46.51.00 ↔	Verschluss eines Dünndarm-Stomas, n.n.bez.	77.06.10 ↔	Sequestrektomie an der Patella, ohne Einlage eines Medikamententrägers
46.51.10 ↔	Verschluss eines doppelläufigen Dünndarm-Stomas	77.06.11 ↔	Sequestrektomie an der Patella, mit Einlage eines Medikamententrägers
46.51.20 ↔	Verschluss eines endständigen Dünndarm-Stomas	77.06.99 ↔	Sequestrektomie an der Patella, sonstige
46.51.99 ↔	Verschluss eines Dünndarm-Stomas, sonstige	77.07.00 ↔	Sequestrektomie an Tibia und Fibula, n.n.bez.
46.52.10 ↔	Verschluss einer doppelläufigen Kolostomie	77.07.10 ↔	Sequestrektomie an Tibia und Fibula, ohne Einlage eines Medikamententrägers
46.52.20 ↔	Verschluss einer endständigen Kolostomie	77.07.11 ↔	Sequestrektomie an Tibia und Fibula, mit Einlage eines Medikamententrägers
54.11 ↔	Probepaparotomie	77.07.99 ↔	Sequestrektomie an Tibia und Fibula, sonstige
54.12.00 ↔	Relaparotomie, n.n.bez.		
54.12.10 ↔	Second-look-Laparotomie		
54.12.11 ↔	Laparotomie zur Stillung einer postoperativen Blutung		
54.12.99 ↔	Relaparotomie, sonstige		
54.13 ↔	Laparotomie mit Drainage		
54.19 ↔	Laparotomie, sonstige		
54.62 ↔	Verzögerter Verschluss einer granulierenden Abdominalwunde		
54.74 ↔	Sonstige Rekonstruktion am Omentum		

77.08.00 ↔	Sequestrektomie an Tarsalia und Metatarsalia, n.n.bez.	77.14.12 ↔	Sonstige Knocheninzision ohne Knochendurchtrennung an Karpalia und Metakarpalia, Einlage und Entfernung eines Medikamententrägers
77.08.10 ↔	Sequestrektomie an Tarsalia und Metatarsalia, ohne Einlage eines Medikamententrägers	77.14.13 ↔	Sonstige Knocheninzision ohne Knochendurchtrennung an Karpalia und Metakarpalia, Drainage
77.08.11 ↔	Sequestrektomie an Tarsalia und Metatarsalia, mit Einlage eines Medikamententrägers	77.14.99 ↔	Sonstige Knocheninzision ohne Knochendurchtrennung an Karpalia und Metakarpalia, sonstige
77.08.99 ↔	Sequestrektomie an Tarsalia und Metatarsalia, sonstige	77.15.00 ↔	Sonstige Knocheninzision ohne Knochendurchtrennung am Femur, n.n.bez.
77.09.00 ↔	Sequestrektomie an anderen näher bezeichneten Knochen, ohne Gesichtsschädelknochen, n.n.bez.	77.15.10 ↔	Sonstige Knocheninzision ohne Knochendurchtrennung am (sonstigen) Femur, Exploration und Knochenbohrung
77.09.10 ↔	Sequestrektomie an Phalangen der Hand, ohne Einlage eines Medikamententrägers	77.15.11 ↔	Sonstige Knocheninzision ohne Knochendurchtrennung am Femur, Fremdkörperentfernung
77.09.11 ↔	Sequestrektomie an Phalangen der Hand, mit Einlage eines Medikamententrägers	77.15.12 ↔	Sonstige Knocheninzision ohne Knochendurchtrennung am Femur, Einlage und Entfernung eines Medikamententrägers
77.09.30 ↔	Sequestrektomie am Beckenknochen, ohne Einlage eines Medikamententrägers	77.15.13 ↔	Sonstige Knocheninzision ohne Knochendurchtrennung am Femur, Drainage
77.09.31 ↔	Sequestrektomie am Beckenknochen, mit Einlage eines Medikamententrägers	77.15.20 ↔	Sonstige Knocheninzision ohne Knochendurchtrennung am Femur, Exploration und Knochenbohrung am Schenkelhals
77.09.40 ↔	Sequestrektomie an den Phalangen des Fusses, ohne Einlage eines Medikamententrägers	77.15.99 ↔	Sonstige Knocheninzision ohne Knochendurchtrennung am Femur, sonstige
77.09.41 ↔	Sequestrektomie an den Phalangen des Fusses, mit Einlage eines Medikamententrägers	77.16.00 ↔	Sonstige Knocheninzision ohne Knochendurchtrennung an der Patella, n.n.bez.
77.09.90 ↔	Sequestrektomie an sonstigen näher bezeichneten Knochen, ohne Einlage eines Medikamententrägers	77.16.10 ↔	Sonstige Knocheninzision ohne Knochendurchtrennung an der Patella, Exploration und Knochenbohrung
77.09.91 ↔	Sequestrektomie an sonstigen näher bezeichneten Knochen, mit Einlage eines Medikamententrägers	77.16.11 ↔	Sonstige Knocheninzision ohne Knochendurchtrennung an der Patella, Fremdkörperentfernung
77.09.99 ↔	Sequestrektomie an anderen näher bezeichneten Knochen, ohne Gesichtsschädelknochen, sonstige	77.16.12 ↔	Sonstige Knocheninzision ohne Knochendurchtrennung an der Patella, Einlage und Entfernung eines Medikamententrägers
77.12.00 ↔	Sonstige Knocheninzision ohne Knochendurchtrennung am Humerus, n.n.bez.	77.16.13 ↔	Sonstige Knocheninzision ohne Knochendurchtrennung an der Patella, Drainage
77.12.10 ↔	Sonstige Knocheninzision ohne Knochendurchtrennung am Humerus, Exploration und Knochenbohrung	77.16.99 ↔	Sonstige Knocheninzision ohne Knochendurchtrennung an der Patella, sonstige
77.12.11 ↔	Sonstige Knocheninzision ohne Knochendurchtrennung am Humerus, Fremdkörperentfernung	77.17.00 ↔	Sonstige Knocheninzision ohne Knochendurchtrennung an Tibia und Fibula, n.n.bez.
77.12.12 ↔	Sonstige Knocheninzision ohne Knochendurchtrennung am Humerus, Einlage und Entfernung eines Medikamententrägers	77.17.10 ↔	Sonstige Knocheninzision ohne Knochendurchtrennung an Tibia und Fibula, Exploration und Knochenbohrung
77.12.13 ↔	Sonstige Knocheninzision ohne Knochendurchtrennung am Humerus, Drainage	77.17.11 ↔	Sonstige Knocheninzision ohne Knochendurchtrennung an Tibia und Fibula, Fremdkörperentfernung
77.12.99 ↔	Sonstige Knocheninzision ohne Knochendurchtrennung am Humerus, sonstige	77.17.12 ↔	Sonstige Knocheninzision ohne Knochendurchtrennung an Tibia und Fibula, Einlage und Entfernung eines Medikamententrägers
77.13.00 ↔	Sonstige Knocheninzision ohne Knochendurchtrennung an Radius und Ulna, n.n.bez.	77.17.13 ↔	Sonstige Knocheninzision ohne Knochendurchtrennung an Tibia und Fibula, Drainage
77.13.10 ↔	Sonstige Knocheninzision ohne Knochendurchtrennung an Radius und Ulna, Exploration und Knochenbohrung	77.17.99 ↔	Sonstige Knocheninzision ohne Knochendurchtrennung an Tibia und Fibula, sonstige
77.13.11 ↔	Sonstige Knocheninzision ohne Knochendurchtrennung an Radius und Ulna, Fremdkörperentfernung	77.18.00 ↔	Sonstige Knocheninzision ohne Knochendurchtrennung an Tarsalia und Metatarsalia, n.n.bez.
77.13.12 ↔	Sonstige Knocheninzision ohne Knochendurchtrennung an Radius und Ulna, Einlage oder Entfernung eines Medikamententrägers	77.18.10 ↔	Sonstige Knocheninzision ohne Knochendurchtrennung am Talus, n.n.bez.
77.13.13 ↔	Sonstige Knocheninzision ohne Knochendurchtrennung an Radius und Ulna, Drainage	77.18.11 ↔	Sonstige Knocheninzision ohne Knochendurchtrennung am Talus, Exploration und Knochenbohrung
77.13.99 ↔	Sonstige Knocheninzision ohne Knochendurchtrennung an Radius und Ulna, sonstige	77.18.12 ↔	Sonstige Knocheninzision ohne Knochendurchtrennung am Talus, Fremdkörperentfernung
77.14.00 ↔	Sonstige Knocheninzision ohne Knochendurchtrennung an Karpalia und Metakarpalia, n.n.bez.		
77.14.10 ↔	Sonstige Knocheninzision ohne Knochendurchtrennung an Karpalia und Metakarpalia, Exploration und Knochenbohrung		
77.14.11 ↔	Sonstige Knocheninzision ohne Knochendurchtrennung an Karpalia und Metakarpalia, Fremdkörperentfernung		



77.18.13 ↔	Sonstige Knocheninzision ohne Knochendurchtrennung am Talus, Einlage und Entfernung eines Medikamententrägers	77.19.31 ↔	Knocheninzision am Beckenknochen, Fremdkörperentfernung
77.18.14 ↔	Sonstige Knocheninzision ohne Knochendurchtrennung am Talus, Drainage	77.19.32 ↔	Knocheninzision am Beckenknochen, Einlage und Entfernung von Medikamententrägern
77.18.19 ↔	Sonstige Knocheninzision ohne Knochendurchtrennung am Talus, sonstige	77.19.33 ↔	Knocheninzision am Beckenknochen, Drainage
77.18.20 ↔	Sonstige Knocheninzision ohne Knochendurchtrennung am Kalkaneus, n.n.bez.	77.19.39 ↔	Sonstige Knocheninzision am Beckenknochen
77.18.21 ↔	Sonstige Knocheninzision ohne Knochendurchtrennung am Kalkaneus, Exploration und Knochenbohrung	77.19.40 ↔	Knocheninzision an den Phalangen des Fusses, Exploration und Knochenbohrung
77.18.22 ↔	Sonstige Knocheninzision ohne Knochendurchtrennung am Kalkaneus, Fremdkörperentfernung	77.19.41 ↔	Knocheninzision an den Phalangen des Fusses, Fremdkörperentfernung
77.18.23 ↔	Sonstige Knocheninzision ohne Knochendurchtrennung am Kalkaneus, Einlage und Entfernung eines Medikamententrägers	77.19.42 ↔	Knocheninzision an den Phalangen des Fusses, Einlage und Entfernung eines Medikamententrägers
77.18.24 ↔	Sonstige Knocheninzision ohne Knochendurchtrennung am Kalkaneus, Drainage	77.19.43 ↔	Knocheninzision an den Phalangen des Fusses, Drainage
77.18.29 ↔	Sonstige Knocheninzision ohne Knochendurchtrennung am Kalkaneus, sonstige	77.19.49 ↔	Sonstige Knocheninzision an den Phalangen des Fusses
77.18.30 ↔	Sonstige Knocheninzision ohne Knochendurchtrennung an sonstigen Tarsalia, n.n.bez.	77.19.90 ↔	Knocheninzision an sonstigen näher bezeichneten Knochen, Exploration und Knochenbohrung
77.18.31 ↔	Sonstige Knocheninzision ohne Knochendurchtrennung an sonstigen Tarsalia, Exploration und Knochenbohrung	77.19.91 ↔	Knocheninzision an sonstigen näher bezeichneten Knochen, Fremdkörperentfernung
77.18.32 ↔	Sonstige Knocheninzision ohne Knochendurchtrennung an sonstigen Tarsalia, Fremdkörperentfernung	77.19.92 ↔	Knocheninzision an sonstigen näher bezeichneten Knochen, Einlage und Entfernung eines Medikamententrägers
77.18.33 ↔	Sonstige Knocheninzision ohne Knochendurchtrennung an sonstigen Tarsalia, Einlage und Entfernung eines Medikamententrägers	77.19.93 ↔	Knocheninzision an sonstigen näher bezeichneten Knochen, Drainage
77.18.34 ↔	Sonstige Knocheninzision ohne Knochendurchtrennung an sonstigen Tarsalia, Drainage	77.19.99 ↔	Knocheninzision an anderen näher bezeichneten Knochen, ohne Gesichtsschädelknochen, sonstige
77.18.39 ↔	Sonstige Knocheninzision ohne Knochendurchtrennung an sonstigen Tarsalia, sonstige	79.61 ↔	Débridement einer offenen Humerusfraktur
77.18.40 ↔	Sonstige Knocheninzision ohne Knochendurchtrennung an Metatarsalia, n.n.bez.	79.62 ↔	Débridement einer offenen Fraktur an Radius und Ulna
77.18.41 ↔	Sonstige Knocheninzision ohne Knochendurchtrennung an Metatarsalia, Exploration und Knochenbohrung	79.63 ↔	Débridement einer offenen Fraktur an Karpalia und Metakarpalia
77.18.42 ↔	Sonstige Knocheninzision ohne Knochendurchtrennung an Metatarsalia, Fremdkörperentfernung	79.64 ↔	Débridement einer offenen Fingerfraktur
77.18.43 ↔	Sonstige Knocheninzision ohne Knochendurchtrennung an Metatarsalia, Einlage und Entfernung eines Medikamententrägers	79.65 ↔	Débridement einer offenen Femurfraktur
77.18.44 ↔	Sonstige Knocheninzision ohne Knochendurchtrennung an Metatarsalia, Drainage	79.66 ↔	Débridement einer offenen Fraktur an Tibia und Fibula
77.18.49 ↔	Sonstige Knocheninzision ohne Knochendurchtrennung an Metatarsalia, sonstige	79.67 ↔	Débridement einer offenen Fraktur an Tarsalia und Metatarsalia
77.18.99 ↔	Sonstige Knocheninzision ohne Knochendurchtrennung an Tarsalia und Metatarsalia, sonstige	79.68 ↔	Débridement einer offenen Zehenfraktur
77.19.00 ↔	Knocheninzision an anderen näher bezeichneten Knochen, ohne Gesichtsschädelknochen, n.n.bez.	7a.22 ↔	Sequestrektomie an der Wirbelsäule
77.19.10 ↔	Knocheninzision an Phalangen der Hand, Exploration und Knochenbohrung	80.01.00 ↔	Arthrotomie zur Prothesenentfernung an der Schulter, n.n.bez.
77.19.11 ↔	Knocheninzision an Phalangen der Hand, Fremdkörperentfernung	80.01.09 ↔	Arthrotomie zur Prothesenentfernung an der Schulter, sonstige
77.19.12 ↔	Knocheninzision an Phalangen der Hand, Einlage und Entfernung eines Medikamententrägers	80.01.21 ↔	Entfernen Totalendoprothese Schultergelenk, anatomisch
77.19.13 ↔	Knocheninzision an Phalangen der Hand, Drainage	80.01.22 ↔	Entfernen Totalendoprothese Schultergelenk, invers
77.19.19 ↔	Sonstige Knocheninzision an Phalangen der Hand	80.01.23 ↔	Entfernen Totalendoprothese Schultergelenk, Sonderprothese
77.19.30 ↔	Knocheninzision am Beckenknochen, Exploration und Knochenbohrung	80.01.31 ↔	Entfernen Oberflächenersatzprothese
		80.01.32 ↔	Entfernen Humeruskopfprothese
		80.01.33 ↔	Entfernen Glenoidprothese
		80.01.41 ↔	Entfernen Pfanne, Totalendoprothese Schultergelenk
		80.01.42 ↔	Entfernen Pfanne sowie Inlay, Totalendoprothese Schultergelenk
		80.01.43 ↔	Entfernen Inlay, Totalendoprothese Schultergelenk
		80.01.44 ↔	Entfernen Inlay sowie Kopf, Totalendoprothese Schultergelenk
		80.01.45 ↔	Entfernen Inlay, Kopf sowie Schaft, Totalendoprothese Schultergelenk
		80.02 ↔	Arthrotomie zur Prothesenentfernung am Ellenbogen
		80.03 ↔	Arthrotomie zur Prothesenentfernung am Handgelenk
		80.04.00 ↔	Arthrotomie zur Prothesenentfernung an Hand und Fingern, n.n.bez.
		80.04.10 ↔	Arthrotomie zur Prothesenentfernung an Hand und Fingern, Entfernung einer Daumensattelgelenkendoprothese

80.04.11 ↔	Arthrotomie zur Prothesenentfernung an Hand und Fingern, Entfernung einer sonstigen Fingergelenkendothese	80.13.11 ↔	Arthroskopische Arthrotomie des Handgelenkes, Entfernung freier Gelenkkörper
80.04.99 ↔	Arthrotomie zur Prothesenentfernung an Hand und Fingern, sonstige	80.13.12 ↔	Arthroskopische Arthrotomie des Handgelenkes, Einlegen oder Entfernen eines Medikamententrägers
80.05.00 ↔	Entfernen einer Hüftendothese, n.n.bez.	80.13.20 ↔	Arthrotomie des Handgelenkes, Gelenkspülung mit Drainage
80.05.15 ↔	Entfernen einer Totalendothese des Hüftgelenkes	80.13.21 ↔	Arthrotomie des Handgelenkes, Entfernung freier Gelenkkörper
80.05.16 ↔	Entfernen einer Totalendothese des Hüftgelenkes, Sonderendothese	80.13.99 ↔	Sonstige Arthrotomie des Handgelenkes, sonstige
80.05.17 ↔	Entfernen von Schaft, sowie Kopf einer Hüftendothese	80.14.00 ↔	Sonstige Arthrotomie von Hand und Fingern, n.n.bez.
80.05.18 ↔	Entfernen von Schaft, Kopf, sowie Inlay einer Hüftendothese	80.14.10 ↔	Arthrotomie von Hand und Fingern, Gelenkspülung mit Drainage
80.05.1a ↔	Entfernen des Inlays einer Hüftendothese	80.14.99 ↔	Sonstige Arthrotomie von Hand und Fingern, sonstige
80.05.1b ↔	Entfernen des Kopfes einer Hüftendothese	80.16.00 ↔	Sonstige Arthrotomie des Knies, n.n.bez.
80.05.1c ↔	Entfernen von Kopf sowie Inlay einer Hüftendothese	80.16.10 ↔	Arthroskopische Arthrotomie des Kniegelenkes, Gelenkspülung mit Drainage
80.05.1d ↔	Entfernen von Kopf, Inlay sowie Pfanne einer Hüftendothese	80.16.11 ↔	Arthroskopische Arthrotomie des Kniegelenkes, Entfernung freier Gelenkkörper
80.05.1e ↔	Entfernen von Inlay sowie Pfanne einer Hüftendothese	80.16.12 ↔	Arthroskopische Arthrotomie des Kniegelenkes, Einlegen oder Entfernen eines Medikamententrägers
80.05.1f ↔	Entfernen von Stütz-, resp. Pfannendachschale sowie Pfanne einer Hüftendothese	80.16.20 ↔	Arthrotomie des Kniegelenkes, Gelenkspülung mit Drainage
80.05.1g ↔	Entfernen von Stütz-, resp. Pfannendachschale, Pfanne sowie Kopf einer Hüftendothese	80.16.21 ↔	Sonstige Arthrotomie des Knies, Arthrotomie des Kniegelenkes, Entfernung freier Gelenkkörper
80.05.99 ↔	Entfernen einer Hüftendothese, sonstige	80.16.99 ↔	Sonstige Arthrotomie des Knies, sonstige
80.06.00 ↔	Entfernen einer Knieendothese, n.n.bez.	80.18.00 ↔	Sonstige Arthrotomie von Fuss und Zehen, n.n.bez.
80.06.11 ↔	Entfernen einer Standard-Totalendothese des Kniegelenkes	80.18.10 ↔	Arthroskopische Arthrotomie von Fuss und Zehen, Gelenkspülung mit Drainage
80.06.12 ↔	Entfernen einer Sonder-Totalendothese des Kniegelenkes	80.18.11 ↔	Arthroskopische Arthrotomie von Fuss und Zehen, Entfernung freier Gelenkkörper
80.06.13 ↔	Entfernen einer achsengeführten Totalendothese des Kniegelenkes	80.18.12 ↔	Arthroskopische Arthrotomie von Fuss und Zehen, Einlegen oder Entfernen eines Medikamententrägers
80.06.14 ↔	Entfernen einer unikondylären Schlittenendothese	80.18.20 ↔	Arthrotomie von Fuss und Zehen, Gelenkspülung mit Drainage
80.06.15 ↔	Entfernen einer bikondylären Schlittenendothese	80.18.21 ↔	Arthrotomie von Fuss und Zehen, Entfernung freier Gelenkkörper
80.06.16 ↔	Entfernen eines kondylären Femurschildes mit Patella-Rückflächenersatz	80.18.99 ↔	Sonstige Arthrotomie von Fuss und Zehen, sonstige
80.06.17 ↔	Entfernen eines Patella-Rückflächenersatz	80.19.00 ↔	Sonstige Arthrotomie an anderer bezeichneter Lokalisation, n.n.bez.
80.06.18 ↔	Entfernen des Inlays einer Knieendothese	80.19.10 ↔	Arthroskopische Arthrotomie des Sternoklavikulargelenkes, Gelenkspülung mit Drainage
80.06.1a ↔	Entfernen der Tibia- oder Femurkomponenten, sowie des Inlays einer unikondylären, resp. bikondylären Schlittenendothese oder einer Standard-Totalendothese des Knies	80.19.11 ↔	Arthroskopische Arthrotomie des Sternoklavikulargelenkes, Entfernung freier Gelenkkörper
80.06.1b ↔	Entfernen der Tibia- oder Femurkomponenten, sowie des Inlays einer Sonder-Totalendothese oder einer achsengeführten Totalendothese des Knies	80.19.12 ↔	Arthroskopische Arthrotomie des Sternoklavikulargelenkes, Einlegen oder Entfernen eines Medikamententrägers
80.06.1c ↔	Entfernen eines isolierten Ersatzes der femoralen Gleitfläche	80.19.20 ↔	Arthrotomie des Sternoklavikulargelenkes, Gelenkspülung mit Drainage
80.06.99 ↔	Entfernen einer Knieendothese, sonstige	80.19.21 ↔	Arthrotomie des Sternoklavikulargelenkes, Entfernung freier Gelenkkörper
80.07 ↔	Arthrotomie zur Prothesenentfernung am Sprunggelenk	80.19.29 ↔	Sonstige Arthrotomie des Sternoklavikulargelenkes
80.08 ↔	Arthrotomie zur Prothesenentfernung an Fuss und Zehen	80.19.90 ↔	Arthroskopische Arthrotomie an anderer bezeichneter Lokalisation, Gelenkspülung mit Drainage
80.09 ↔	Arthrotomie zur Prothesenentfernung an anderer bezeichneter Lokalisation	80.19.91 ↔	Arthroskopische Arthrotomie an anderer bezeichneter Lokalisation, Entfernung freier Gelenkkörper
80.12.00 ↔	Sonstige Arthrotomie des Ellenbogens, n.n.bez.	80.19.92 ↔	Arthroskopische Arthrotomie an anderer bezeichneter Lokalisation, Einlegen oder Entfernen eines Medikamententrägers
80.12.10 ↔	Arthroskopische Arthrotomie des Ellenbogens, Gelenkspülung mit Drainage	80.19.93 ↔	Arthrotomie an anderer bezeichneter Lokalisation, Gelenkspülung mit Drainage
80.12.11 ↔	Arthroskopische Arthrotomie des Ellenbogens, Entfernung freier Gelenkkörper	80.19.94 ↔	Arthrotomie an anderer bezeichneter Lokalisation, Entfernung freier Gelenkkörper
80.12.12 ↔	Arthroskopische Arthrotomie des Ellenbogens, Einlegen oder Entfernen eines Medikamententrägers	80.19.99 ↔	Sonstige Arthrotomie an anderer bezeichneter Lokalisation, sonstige
80.12.20 ↔	Arthrotomie des Ellenbogens, Gelenkspülung mit Drainage	80.71.00 ↔	Synovektomie an der Schulter, n.n.bez.
80.12.21 ↔	Arthrotomie des Ellenbogens, Entfernung freier Gelenkkörper		
80.12.99 ↔	Sonstige Arthrotomie des Ellenbogens, sonstige		
80.13.00 ↔	Sonstige Arthrotomie des Handgelenkes, n.n.bez.		
80.13.10 ↔	Arthroskopische Arthrotomie des Handgelenkes, Gelenkspülung mit Drainage		

80.71.10 ↔ Synovektomie am Humeroglenoidalgelenk	80.87.12 ↔ Zystenexstirpation am oberen Sprunggelenk
80.71.11 ↔ Synovektomie am Akromioklavikulargelenk	80.87.19 ↔ Sonstige lokale Exzision oder Destruktion einer Gelenkläsion am oberen Sprunggelenk
80.71.99 ↔ Synovektomie an der Schulter, sonstige	80.87.20 ↔ Arthroskopische lokale Exzision oder Destruktion einer Gelenkläsion am unteren Sprunggelenk
80.72.00 ↔ Synovektomie am Ellenbogen, n.n.bez.	80.87.21 ↔ Débridement am unteren Sprunggelenk
80.72.10 ↔ Arthroskopische Synovektomie am Ellenbogen	80.87.22 ↔ Zystenexstirpation am unteren Sprunggelenk
80.72.20 ↔ Offene Synovektomie am Ellenbogen	80.87.29 ↔ Sonstige lokale Exzision oder Destruktion einer Gelenkläsion am unteren Sprunggelenk
80.72.99 ↔ Synovektomie am Ellenbogen, sonstige	80.87.99 ↔ Sonstige lokale Exzision oder Destruktion einer Gelenkläsion am Sprunggelenk, sonstige
80.73.00 ↔ Synovektomie am Handgelenk, n.n.bez.	80.88.00 ↔ Sonstige lokale Exzision oder Destruktion einer Gelenkläsion an Fuss und Zehen, n.n.bez.
80.73.10 ↔ Arthroskopische Synovektomie am Handgelenk	80.88.10 ↔ Arthroskopische lokale Exzision oder Destruktion einer Gelenkläsion an Fuss und Zehen
80.73.20 ↔ Offene Synovektomie am Handgelenk	80.88.20 ↔ Débridement am Metatarsophalangealgelenk
80.73.99 ↔ Synovektomie am Handgelenk, sonstige	80.88.21 ↔ Zystenexstirpation am Metatarsophalangealgelenk
80.75.00 ↔ Synovektomie an der Hüfte, n.n.bez.	80.88.29 ↔ Sonstige lokale Exzision oder Destruktion am Metatarsophalangealgelenk
80.75.10 ↔ Arthroskopische Synovektomie an der Hüfte	80.88.30 ↔ Débridement an Zehengelenken
80.75.20 ↔ Offene Synovektomie an der Hüfte	80.88.40 ↔ Débridement an sonstigen Fussgelenken
80.75.99 ↔ Synovektomie an der Hüfte, sonstige	80.88.50 ↔ Zystenexstirpation an sonstigen Gelenken von Fuss und Zehen
80.76.00 ↔ Synovektomie am Knie, n.n.bez.	80.88.59 ↔ Sonstige lokale Exzision oder Destruktion an sonstigen Gelenken von Fuss und Zehen
80.76.10 ↔ Arthroskopische Synovektomie am Kniegelenk	80.88.99 ↔ Sonstige lokale Exzision oder Destruktion einer Gelenkläsion an Fuss und Zehen, sonstige
80.76.11 ↔ Arthroskopische Synovektomie am proximalen Tibiofibulargelenk	80.89.00 ↔ Sonstige lokale Exzision oder Destruktion einer Gelenkläsion an anderer bezeichneter Lokalisation, n.n.bez.
80.76.20 ↔ Offene Synovektomie am Kniegelenk	80.89.20 ↔ Arthroskopische lokale Exzision oder Destruktion einer Gelenkläsion am Iliosakralgelenk
80.76.21 ↔ Offene Synovektomie am proximalen Tibiofibulargelenk	80.89.21 ↔ Débridement am Iliosakralgelenk
80.76.99 ↔ Synovektomie am Knie, sonstige	80.89.22 ↔ Zystenexstirpation am Iliosakralgelenk
80.78.00 ↔ Synovektomie an Fuss und Zehen, n.n.bez.	80.89.29 ↔ Sonstige lokale Exzision oder Destruktion am Iliosakralgelenk
80.78.10 ↔ Arthroskopische Synovektomie am Tarsometatarsalgelenk	81.51.13 ↔ Erstimplantation einer Oberflächenersatzprothese
80.78.11 ↔ Arthroskopische Synovektomie am Metatarsophalangealgelenk	81.51.21 ↔ Implantation einer Totalendoprothese des Hüftgelenks bei einem Prothesenwechsel
80.78.19 ↔ Sonstige arthroskopische Synovektomie an Fuss und Zehen	81.51.22 ↔ Implantation einer Totalendoprothese des Hüftgelenks, Sonderprothese bei einem Prothesenwechsel
80.78.20 ↔ Offene Synovektomie am Tarsometatarsalgelenk	81.51.23 ↔ Implantation einer Oberflächenersatzprothese bei einem Prothesenwechsel
80.78.21 ↔ Offene Synovektomie am Metatarsophalangealgelenk	81.51.29 ↔ Implantation einer Totalendoprothese des Hüftgelenks bei einem Prothesenwechsel, sonstige
80.78.29 ↔ Sonstige offene Synovektomie an Fuss und Zehen	81.52.41 ↔ Implantation einer Monokopfprothese bei einem Prothesenwechsel
80.78.99 ↔ Synovektomie an Fuss und Zehen, sonstige	81.52.42 ↔ Implantation einer Duokopfprothese bei einem Prothesenwechsel
80.79.10 ↔ Arthroskopische Synovektomie am Sternoklavikulargelenk	81.52.49 ↔ Implantation einer Teilprothese des Hüftgelenks bei einem Prothesenwechsel, sonstige
80.79.11 ↔ Arthroskopische Synovektomie am Iliosakralgelenk	81.52.51 ↔ Implantation einer Stütz- resp. Pfannendachschale einer Hüftendoprothese bei einem Wechsel
80.79.20 ↔ Offene Synovektomie am Sternoklavikulargelenk	81.52.52 ↔ Implantation des Inlays einer Hüftendoprothese bei einem Wechsel
80.79.21 ↔ Offene Synovektomie am Iliosakralgelenk	81.52.53 ↔ Implantation des Kopfs einer Hüftendoprothese bei einem Wechsel
80.79.22 ↔ Offene Synovektomie an der Symphyse	81.52.54 ↔ Implantation von Kopf sowie Inlay einer Hüftendoprothese bei einem Wechsel
80.83.00 ↔ Sonstige lokale Exzision oder Destruktion einer Gelenkläsion am Handgelenk, n.n.bez.	81.52.55 ↔ Implantation von Kopf, Inlay sowie Pfanne einer Hüftendoprothese bei einem Wechsel
80.83.10 ↔ Arthroskopische lokale Exzision oder Destruktion einer Gelenkläsion am Handgelenk	81.52.56 ↔ Implantation von Inlay sowie Pfanne einer Hüftendoprothese bei einem Wechsel
80.83.11 ↔ Débridement am Handgelenk	81.52.57 ↔ Implantation von Stütz- resp. Pfannendachschale sowie Pfanne einer Hüftendoprothese bei einem Wechsel
80.83.12 ↔ Zystenexstirpation am Handgelenk	81.52.58 ↔ Implantation von Stütz- resp. Pfannendachschale, Pfanne sowie Kopf einer Hüftendoprothese bei einem Wechsel
80.83.99 ↔ Sonstige lokale Exzision oder Destruktion einer Gelenkläsion am Handgelenk, sonstige	
80.85.00 ↔ Sonstige lokale Exzision oder Destruktion einer Gelenkläsion an der Hüfte, n.n.bez.	
80.85.10 ↔ Arthroskopische lokale Exzision oder Destruktion einer Gelenkläsion an der Hüfte	
80.85.11 ↔ Débridement am Hüftgelenk	
80.85.12 ↔ Zystenexstirpation am Hüftgelenk	
80.85.99 ↔ Sonstige lokale Exzision oder Destruktion einer Gelenkläsion an der Hüfte, sonstige	
80.86.00 ↔ Sonstige lokale Exzision oder Destruktion einer Gelenkläsion am Knie, n.n.bez.	
80.86.10 ↔ Arthroskopische lokale Exzision oder Destruktion am Kniegelenk	
80.86.11 ↔ Débridement am Kniegelenk	
80.86.12 ↔ Zystenexstirpation am Kniegelenk	
80.86.13 ↔ Exzision eines Meniskusganglions am Kniegelenk	
80.86.99 ↔ Sonstige lokale Exzision oder Destruktion einer Gelenkläsion am Knie, sonstige	
80.87.00 ↔ Sonstige lokale Exzision oder Destruktion einer Gelenkläsion am Sprunggelenk, n.n.bez.	
80.87.10 ↔ Arthroskopische lokale Exzision oder Destruktion einer Gelenkläsion am oberen Sprunggelenk	
80.87.11 ↔ Débridement am oberen Sprunggelenk	

81.52.59 ↔	Implantation von Teilkomponenten einer Hüftendoprothese bei einem Wechsel, sonstige	84.20 ↔	Replantation einer Extremität, n.n.bez.
81.52.5a ↔	Implantation von Schaft sowie Kopf einer Hüftendoprothese bei einem Wechsel	84.21 ↔	Daumen-Replantation
81.52.5b ↔	Implantation von Schaft, Kopf sowie Inlay einer Hüftendoprothese bei einem Wechsel	84.22 ↔	Finger-Replantation (ausser Daumen)
81.53 ↔	Revision ohne Ersatz einer Hüftendoprothese	84.23.00 ↔	Replantation von Vorderarm, Handgelenk oder Hand, n.n.bez.
81.54.31 ↔	Implantation einer Standard-Totalendoprothese des Kniegelenks bei einem Prothesenwechsel	84.23.10 ↔	Replantation von Vorderarm
81.54.32 ↔	Implantation einer Sonder-Totalendoprothese des Kniegelenks bei einem Prothesenwechsel	84.23.12 ↔	Replantation von der Mittelhand
81.54.33 ↔	Implantation einer achsengeführten Totalendoprothese des Kniegelenks bei einem Prothesenwechsel	84.23.13 ↔	Replantation vom Handgelenk
81.54.34 ↔	Implantation einer unikondylären Schlittenprothese bei einem Prothesenwechsel	84.23.99 ↔	Replantation von Vorderarm, Handgelenk oder Hand, sonstige
81.54.35 ↔	Implantation einer bikondylären Schlittenprothese bei einem Prothesenwechsel	84.24.00 ↔	Replantation im Ellenbogenbereich oder Oberarm, n.n.bez.
81.54.39 ↔	Implantation einer Knieendoprothese bei einem Prothesenwechsel, sonstige	84.24.11 ↔	Replantation im Ellenbogenbereich
81.54.42 ↔	Implantation eines Patella-Rückflächenersatz bei einem Wechsel	84.24.12 ↔	Replantation vom Oberarm
81.54.43 ↔	Implantation des Inlays einer Knieprothese bei einem Wechsel	84.24.99 ↔	Replantation im Ellenbogenbereich oder Oberarm, sonstige
81.54.44 ↔	Implantation der Tibia- oder Femurkomponenten, sowie des Inlays einer unikondylären, resp. bikondylären Schlittenprothese oder einer Standard-Totalendoprothese des Knies bei einem Wechsel	84.25 ↔	Zehen-Replantation
81.54.45 ↔	Implantation der Tibia- oder Femurkomponenten, sowie des Inlays einer Sonder-Totalendoprothese oder einer achsengeführten Totalendoprothese des Knies, bei einem Wechsel	84.26 ↔	Fuss-Replantation
81.54.46 ↔	Implantation eines isolierten Ersatzes der femoralen Gleitfläche bei einem Wechsel	84.27.00 ↔	Replantation von Unterschenkel oder Sprunggelenk, n.n.bez.
81.54.47 ↔	Implantation eines kondylären Femurschildes mit Patella-Rückflächenersatz bei einem Wechsel	84.27.11 ↔	Replantation im Kniebereich
81.54.49 ↔	Implantation von Teilkomponenten einer Knieendoprothese bei einem Wechsel, sonstige	84.27.12 ↔	Replantation vom Unterschenkel
81.55 ↔	Revision ohne Ersatz einer Knieendoprothese	84.27.99 ↔	Replantation von Unterschenkel oder Sprunggelenk, sonstige
81.59.10 ↔	Revision des Gelenkersatzes der unteren Extremitäten, ohne Wechsel	84.28 ↔	Oberschenkel-Replantation
81.59.11 ↔	Revision und Wechsel einer Sprunggelenkendoprothese	84.29 ↔	Replantation einer Extremität, sonstige
81.59.12 ↔	Revision und Wechsel einer Fusswurzelendoprothese	84.3x.00 ↔	Revision eines Amputationsstumpfes, n.n.bez.
81.59.13 ↔	Revision und Wechsel einer Vorfuss-oder Zehenendoprothese	84.3x.10 ↔	Revision eines Amputationsstumpfes, Schulter- und Oberarmregion
84.00 ↔	Amputation an der oberen Extremität, n.n.bez.	84.3x.11 ↔	Revision eines Amputationsstumpfes, Unterarmregion
84.01 ↔	Amputation und Exartikulation an einem Finger (ausgenommen am Daumen)	84.3x.12 ↔	Revision eines Amputationsstumpfes, Handregion
84.02 ↔	Amputation und Exartikulation am Daumen	84.3x.13 ↔	Revision eines Amputationsstumpfes, Untere Extremität
84.03.00 ↔	Hand-Amputation, n.n.bez.	84.3x.19 ↔	Revision eines Amputationsstumpfes, Andere Lokalisation
84.03.10 ↔	Komplette Hand-Amputation an Handwurzel oder Mittelhand	84.3x.99 ↔	Revision eines Amputationsstumpfes, sonstige
84.03.99 ↔	Hand-Amputation, sonstige	84.99.14 ↔	Borggreve-Plastik
84.04 ↔	Handgelenks-Exartikulation	84.99.31 ↔	Transplantation von Vorderarm, Handgelenk oder Hand
84.05 ↔	Vorderarm-Amputation	86.41.11 ↔	Radikale und grossflächige Exzision von Läsion oder Gewebe an Haut und Subkutangewebe, ohne primären Wundverschluss, am Kopf
84.06 ↔	Ellenbogen-Exartikulation	86.41.12 ↔	Radikale und grossflächige Exzision von Läsion oder Gewebe an Haut und Subkutangewebe, ohne primären Wundverschluss, am Hals
84.07 ↔	Oberarm-Amputation	86.41.13 ↔	Radikale und grossflächige Exzision von Läsion oder Gewebe an Haut und Subkutangewebe, ohne primären Wundverschluss, an Schulter und Axilla
84.08 ↔	Schultergelenk-Exartikulation	86.41.14 ↔	Radikale und grossflächige Exzision von Läsion oder Gewebe an Haut und Subkutangewebe, ohne primären Wundverschluss, an Oberarm und Ellenbogen
84.09 ↔	Interthorakoskapuläre Amputation	86.41.15 ↔	Radikale und grossflächige Exzision von Läsion oder Gewebe an Haut und Subkutangewebe, ohne primären Wundverschluss, an Unterarm
84.10 ↔	Amputation der unteren Extremität, n.n.bez.	86.41.16 ↔	Radikale und grossflächige Exzision von Läsion oder Gewebe an Haut und Subkutangewebe, ohne primären Wundverschluss, an der Hand
84.11 ↔	Zehenamputation	86.41.17 ↔	Radikale und grossflächige Exzision von Läsion oder Gewebe an Haut und Subkutangewebe, ohne primären Wundverschluss, an Brustwand und Rücken
84.12 ↔	Amputation durch Fuss	86.41.18 ↔	Radikale und grossflächige Exzision von Läsion oder Gewebe an Haut und Subkutangewebe, ohne primären Wundverschluss, an Bauchregion und Leiste
84.13 ↔	Exartikulation im Sprunggelenk	86.41.1a ↔	Radikale und grossflächige Exzision von Läsion oder Gewebe an Haut und Subkutangewebe, ohne primären Wundverschluss, am Gesäss
84.14 ↔	Transmalleoläre Amputation im Sprunggelenk		
84.15 ↔	Sonstige Unterschenkel-Amputation		
84.16 ↔	Knie-Exartikulation		
84.17 ↔	Oberschenkel-Amputation		
84.18 ↔	Hüft-Exartikulation		
84.19 ↔	Abdominopelvine Amputation		

86.41.1b ↔	Radikale und grossflächige Exzision von Läsion oder Gewebe an Haut und Subkutangewebe, ohne primären Wundverschluss, an Oberschenkel und Knie	86.43.18 ↔	Radikale und grossflächige Exzision von Läsion oder Gewebe an Haut und Subkutangewebe, mit plastischer Deckung, an Bauchregion und Leiste
86.41.1c ↔	Radikale und grossflächige Exzision von Läsion oder Gewebe an Haut und Subkutangewebe, ohne primären Wundverschluss, an Unterschenkel	86.43.1a ↔	Radikale und grossflächige Exzision von Läsion oder Gewebe an Haut und Subkutangewebe, mit plastischer Deckung, am Gesäss
86.41.1d ↔	Radikale und grossflächige Exzision von Läsion oder Gewebe an Haut und Subkutangewebe, ohne primären Wundverschluss, am Fuss	86.43.1b ↔	Radikale und grossflächige Exzision von Läsion oder Gewebe an Haut und Subkutangewebe, mit plastischer Deckung, an Oberschenkel und Knie
86.42.11 ↔	Radikale und grossflächige Exzision von Läsion oder Gewebe an Haut und Subkutangewebe, mit primärem Wundverschluss, am Kopf	86.43.1c ↔	Radikale und grossflächige Exzision von Läsion oder Gewebe an Haut und Subkutangewebe, mit plastischer Deckung, an Unterschenkel
86.42.12 ↔	Radikale und grossflächige Exzision von Läsion oder Gewebe an Haut und Subkutangewebe, mit primärem Wundverschluss, am Hals	86.43.1d ↔	Radikale und grossflächige Exzision von Läsion oder Gewebe an Haut und Subkutangewebe, mit plastischer Deckung, am Fuss
86.42.13 ↔	Radikale und grossflächige Exzision von Läsion oder Gewebe an Haut und Subkutangewebe, mit primärem Wundverschluss, an Schulter und Axilla	86.53.11 †↔	Sekundärnaht an Haut und Subkutangewebe des Kopfes
86.42.14 ↔	Radikale und grossflächige Exzision von Läsion oder Gewebe an Haut und Subkutangewebe, mit primärem Wundverschluss, an Oberarm und Ellenbogen	86.53.16 †↔	Sekundärnaht an Haut und Subkutangewebe der Hand
86.42.15 ↔	Radikale und grossflächige Exzision von Läsion oder Gewebe an Haut und Subkutangewebe, mit primärem Wundverschluss, an Unterarm	86.53.1d †↔	Sekundärnaht an Haut und Subkutangewebe des Fusses
86.42.16 ↔	Radikale und grossflächige Exzision von Läsion oder Gewebe an Haut und Subkutangewebe, mit primärem Wundverschluss, an der Hand	86.53.1e †↔	Sekundärnaht an Haut und Subkutangewebe anderer Lokalisationen
86.42.17 ↔	Radikale und grossflächige Exzision von Läsion oder Gewebe an Haut und Subkutangewebe, mit primärem Wundverschluss, an Brustwand und Rücken	86.6a.11 ↔	Autologe Vollhauttransplantation, kleinflächig, am Kopf
86.42.18 ↔	Radikale und grossflächige Exzision von Läsion oder Gewebe an Haut und Subkutangewebe, mit primärem Wundverschluss, an Bauchregion und Leiste	86.6a.12 ↔	Autologe Vollhauttransplantation, kleinflächig, am Hals
86.42.1a ↔	Radikale und grossflächige Exzision von Läsion oder Gewebe an Haut und Subkutangewebe, mit primärem Wundverschluss, am Gesäss	86.6a.13 ↔	Autologe Vollhauttransplantation, kleinflächig, an Schulter und Axilla
86.42.1b ↔	Radikale und grossflächige Exzision von Läsion oder Gewebe an Haut und Subkutangewebe, mit primärem Wundverschluss, an Oberschenkel und Knie	86.6a.14 ↔	Autologe Vollhauttransplantation, kleinflächig, an Oberarm und Ellenbogen
86.42.1c ↔	Radikale und grossflächige Exzision von Läsion oder Gewebe an Haut und Subkutangewebe, mit primärem Wundverschluss, an Unterschenkel	86.6a.15 ↔	Autologe Vollhauttransplantation, kleinflächig, am Unterarm
86.42.1d ↔	Radikale und grossflächige Exzision von Läsion oder Gewebe an Haut und Subkutangewebe, mit primärem Wundverschluss, am Fuss	86.6a.16 ↔	Autologe Vollhauttransplantation, kleinflächig, an der Hand
86.43.11 ↔	Radikale und grossflächige Exzision von Läsion oder Gewebe an Haut und Subkutangewebe, mit plastischer Deckung, am Kopf	86.6a.17 ↔	Autologe Vollhauttransplantation, kleinflächig, an Brustwand und Rücken
86.43.12 ↔	Radikale und grossflächige Exzision von Läsion oder Gewebe an Haut und Subkutangewebe, mit plastischer Deckung, am Hals	86.6a.18 ↔	Autologe Vollhauttransplantation, kleinflächig, an Bauchregion und Leiste
86.43.13 ↔	Radikale und grossflächige Exzision von Läsion oder Gewebe an Haut und Subkutangewebe, mit plastischer Deckung, an Schulter und Axilla	86.6a.1a ↔	Autologe Vollhauttransplantation, kleinflächig, am Gesäss
86.43.14 ↔	Radikale und grossflächige Exzision von Läsion oder Gewebe an Haut und Subkutangewebe, mit plastischer Deckung, an Oberarm und Ellenbogen	86.6a.1b ↔	Autologe Vollhauttransplantation, kleinflächig, an Oberschenkel und Knie
86.43.15 ↔	Radikale und grossflächige Exzision von Läsion oder Gewebe an Haut und Subkutangewebe, mit plastischer Deckung, an Unterarm	86.6a.1c ↔	Autologe Vollhauttransplantation, kleinflächig, am Unterschenkel
86.43.16 ↔	Radikale und grossflächige Exzision von Läsion oder Gewebe an Haut und Subkutangewebe, mit plastischer Deckung, an der Hand	86.6a.1d ↔	Autologe Vollhauttransplantation, kleinflächig, am Fuss
86.43.17 ↔	Radikale und grossflächige Exzision von Läsion oder Gewebe an Haut und Subkutangewebe, mit plastischer Deckung, an Brustwand und Rücken	86.6a.21 ↔	Autologe Vollhauttransplantation, grossflächig, am Kopf
		86.6a.22 ↔	Autologe Vollhauttransplantation, grossflächig, am Hals
		86.6a.23 ↔	Autologe Vollhauttransplantation, grossflächig, an Schulter und Axilla
		86.6a.24 ↔	Autologe Vollhauttransplantation, grossflächig, an Oberarm und Ellenbogen
		86.6a.25 ↔	Autologe Vollhauttransplantation, grossflächig, am Unterarm
		86.6a.26 ↔	Autologe Vollhauttransplantation, grossflächig, an der Hand
		86.6a.27 ↔	Autologe Vollhauttransplantation, grossflächig, an Brustwand und Rücken
		86.6a.28 ↔	Autologe Vollhauttransplantation, grossflächig, an Bauchregion und Leiste
		86.6a.2a ↔	Autologe Vollhauttransplantation, grossflächig, am Gesäss
		86.6a.2b ↔	Autologe Vollhauttransplantation, grossflächig, an Oberschenkel und Knie
		86.6a.2c ↔	Autologe Vollhauttransplantation, grossflächig, am Unterschenkel
		86.6a.2d ↔	Autologe Vollhauttransplantation, grossflächig, am Fuss

86.6b.11 ↔ Autologe Spalthauttransplantation, kleinflächig, am Kopf	86.7a.2e ↔ Dehnungsplastik, grossflächig, an anderer Lokalisation
86.6b.12 ↔ Autologe Spalthauttransplantation, kleinflächig, am Hals	86.7a.31 ↔ Verschiebe-Rotationsplastik, kleinflächig, am Kopf
86.6b.13 ↔ Autologe Spalthauttransplantation, kleinflächig, an Schulter und Axilla	86.7a.36 ↔ Verschiebe-Rotationsplastik, kleinflächig, an der Hand
86.6b.14 ↔ Autologe Spalthauttransplantation, kleinflächig, an Oberarm und Ellenbogen	86.7a.3d ↔ Verschiebe-Rotationsplastik, kleinflächig, am Fuss
86.6b.15 ↔ Autologe Spalthauttransplantation, kleinflächig, am Unterarm	86.7a.3e ↔ Verschiebe-Rotationsplastik, kleinflächig, an anderer Lokalisation
86.6b.16 ↔ Autologe Spalthauttransplantation, kleinflächig, an der Hand	86.7a.41 ↔ Verschiebe-Rotationsplastik, grossflächig, am Kopf
86.6b.17 ↔ Autologe Spalthauttransplantation, kleinflächig, an Brustwand und Rücken	86.7a.46 ↔ Verschiebe-Rotationsplastik, grossflächig, an der Hand
86.6b.18 ↔ Autologe Spalthauttransplantation, kleinflächig, an Bauchregion und Leiste	86.7a.4d ↔ Verschiebe-Rotationsplastik, grossflächig, am Fuss
86.6b.1a ↔ Autologe Spalthauttransplantation, kleinflächig, am Gesäss	86.7a.4e ↔ Verschiebe-Rotationsplastik, grossflächig, an anderer Lokalisation
86.6b.1b ↔ Autologe Spalthauttransplantation, kleinflächig, an Oberschenkel und Knie	86.7a.51 ↔ Transpositionsplastik (VY), kleinflächig, am Kopf
86.6b.1c ↔ Autologe Spalthauttransplantation, kleinflächig, am Unterschenkel	86.7a.56 ↔ Transpositionsplastik (VY), kleinflächig, an der Hand
86.6b.1d ↔ Autologe Spalthauttransplantation, kleinflächig, am Fuss	86.7a.5d ↔ Transpositionsplastik (VY), kleinflächig, am Fuss
86.6b.21 ↔ Autologe Spalthauttransplantation, grossflächig, am Kopf	86.7a.5e ↔ Transpositionsplastik (VY), kleinflächig, an anderer Lokalisation
86.6b.22 ↔ Autologe Spalthauttransplantation, grossflächig, am Hals	86.7a.61 ↔ Transpositionsplastik (VY), grossflächig, am Kopf
86.6b.23 ↔ Autologe Spalthauttransplantation, grossflächig, an Schulter und Axilla	86.7a.66 ↔ Transpositionsplastik (VY), grossflächig, an der Hand
86.6b.24 ↔ Autologe Spalthauttransplantation, grossflächig, an Oberarm und Ellenbogen	86.7a.6d ↔ Transpositionsplastik (VY), grossflächig, am Fuss
86.6b.25 ↔ Autologe Spalthauttransplantation, grossflächig, am Unterarm	86.7a.6e ↔ Transpositionsplastik (VY), grossflächig, an anderer Lokalisation
86.6b.26 ↔ Autologe Spalthauttransplantation, grossflächig, an der Hand	86.7a.71 ↔ Insellappenplastik, kleinflächig, am Kopf
86.6b.27 ↔ Autologe Spalthauttransplantation, grossflächig, an Brustwand und Rücken	86.7a.76 ↔ Insellappenplastik, kleinflächig, an der Hand
86.6b.28 ↔ Autologe Spalthauttransplantation, grossflächig, an Bauchregion und Leiste	86.7a.7d ↔ Insellappenplastik, grossflächig, am Fuss
86.6b.2a ↔ Autologe Spalthauttransplantation, grossflächig, am Gesäss	86.7a.7e ↔ Insellappenplastik, kleinflächig, an anderer Lokalisation
86.6b.2b ↔ Autologe Spalthauttransplantation, grossflächig, an Oberschenkel und Knie	86.7a.81 ↔ Insellappenplastik, grossflächig, am Kopf
86.6b.2c ↔ Autologe Spalthauttransplantation, grossflächig, am Unterschenkel	86.7a.86 ↔ Insellappenplastik, grossflächig, an der Hand
86.6b.2d ↔ Autologe Spalthauttransplantation, grossflächig, am Fuss	86.7a.8d ↔ Insellappenplastik, grossflächig, am Fuss
86.6c.21 ↔ Permanenter Hautersatz durch zweischichtiges Dermis-Epidermis-Ersatzmaterial, grossflächig, am Kopf	86.7a.8e ↔ Insellappenplastik, grossflächig, an anderer Lokalisation
86.6c.26 ↔ Permanenter Hautersatz durch zweischichtiges Dermis-Epidermis-Ersatzmaterial, grossflächig, an der Hand	86.7a.91 ↔ Lokale Lappenplastik an Haut und Subkutangewebe, sonstige, am Kopf
86.6c.2d ↔ Permanenter Hautersatz durch zweischichtiges Dermis-Epidermis-Ersatzmaterial, grossflächig, am Fuss	86.7a.96 ↔ Lokale Lappenplastik an Haut und Subkutangewebe, sonstige, an der Hand
86.6c.2e ↔ Permanenter Hautersatz durch zweischichtiges Dermis-Epidermis-Ersatzmaterial, grossflächig, an anderer Lokalisation	86.7a.9d ↔ Lokale Lappenplastik an Haut und Subkutangewebe, sonstige, am Fuss
86.6d.11 ↔ Revision einer freien Hauttransplantation und eines permanenten Hautersatzes, am Kopf	86.7a.9e ↔ Lokale Lappenplastik an Haut und Subkutangewebe, sonstige, an anderer Lokalisation
86.6d.16 ↔ Revision einer freien Hauttransplantation und eines permanenten Hautersatzes, an der Hand	86.7a.b1 ↔ Z-Plastik, grossflächig, am Kopf
86.6d.1d ↔ Revision einer freien Hauttransplantation und eines permanenten Hautersatzes, am Fuss	86.7a.b6 ↔ Z-Plastik, grossflächig, an der Hand
86.6d.1e ↔ Revision einer freien Hauttransplantation und eines permanenten Hautersatzes, an anderer Lokalisation	86.7a.bd ↔ Z-Plastik, grossflächig, am Fuss
86.7a.21 ↔ Dehnungsplastik, grossflächig, am Kopf	86.7a.be ↔ Z-Plastik, grossflächig, an anderer Lokalisation
86.7a.26 ↔ Dehnungsplastik, grossflächig, an der Hand	86.7a.d1 ↔ W-Plastik, grossflächig, am Kopf
86.7a.2d ↔ Dehnungsplastik, grossflächig, am Fuss	86.7a.d6 ↔ W-Plastik, grossflächig, an der Hand
	86.7a.dd ↔ W-Plastik, grossflächig, am Fuss
	86.7a.de ↔ W-Plastik, grossflächig, an anderer Lokalisation
	86.7b.11 ↔ Gestielte regionale Lappenplastik, am Kopf
	86.7b.12 ↔ Gestielte regionale Lappenplastik, am Hals
	86.7b.13 ↔ Gestielte regionale Lappenplastik, an Schulter und Axilla
	86.7b.14 ↔ Gestielte regionale Lappenplastik, an Oberarm und Ellenbogen
	86.7b.15 ↔ Gestielte regionale Lappenplastik, am Unterarm
	86.7b.16 ↔ Gestielte regionale Lappenplastik, an der Hand
	86.7b.17 ↔ Gestielte regionale Lappenplastik, an Brustwand und Rücken
	86.7b.18 ↔ Gestielte regionale Lappenplastik, an Bauchregion und Leiste
	86.7b.1a ↔ Gestielte regionale Lappenplastik, am Gesäss
	86.7b.1b ↔ Gestielte regionale Lappenplastik, an Oberschenkel und Knie
	86.7b.1c ↔ Gestielte regionale Lappenplastik, am Unterschenkel
	86.7b.1d ↔ Gestielte regionale Lappenplastik, am Fuss
	86.7c.11 ↔ Gestielte Fernlappenplastik, am Kopf
	86.7c.12 ↔ Gestielte Fernlappenplastik, am Hals
	86.7c.13 ↔ Gestielte Fernlappenplastik, an Schulter und Axilla

86.7c.14 ↔ Gestielte Fernlappenplastik, an Oberarm und Ellenbogen	86.88.a1 ↔ Weichteildeckung durch kultivierte Keratinozyten, kleinflächig, am Kopf
86.7c.15 ↔ Gestielte Fernlappenplastik, am Unterarm	86.88.a6 ↔ Weichteildeckung durch kultivierte Keratinozyten, kleinflächig, an der Hand
86.7c.16 ↔ Gestielte Fernlappenplastik, an der Hand	86.88.ad ↔ Weichteildeckung durch kultivierte Keratinozyten, kleinflächig, am Fuss
86.7c.17 ↔ Gestielte Fernlappenplastik, an Brustwand und Rücken	86.88.ae ↔ Weichteildeckung durch kultivierte Keratinozyten, kleinflächig, an anderer Lokalisation
86.7c.18 ↔ Gestielte Fernlappenplastik, an Bauchregion und Leiste	86.88.b1 ↔ Weichteildeckung durch kultivierte Keratinozyten, grossflächig, am Kopf
86.7c.1a ↔ Gestielte Fernlappenplastik, am Gesäss	86.88.b6 ↔ Weichteildeckung durch kultivierte Keratinozyten, grossflächig, an der Hand
86.7c.1b ↔ Gestielte Fernlappenplastik, an Oberschenkel und Knie	86.88.bd ↔ Weichteildeckung durch kultivierte Keratinozyten, grossflächig, am Fuss
86.7c.1c ↔ Gestielte Fernlappenplastik, am Unterschenkel	86.88.be ↔ Weichteildeckung durch kultivierte Keratinozyten, grossflächig, an anderer Lokalisation
86.7c.1d ↔ Gestielte Fernlappenplastik, am Fuss	86.88.d1 ↔ Temporäre Weichteildeckung durch alloplastisches Material, grossflächig, am Kopf
86.7d.11 ↔ Plastik mit freiem Lappen mit mikrovasculärer Anastomosierung, am Kopf	86.88.d6 ↔ Temporäre Weichteildeckung durch alloplastisches Material, grossflächig, an der Hand
86.7d.12 ↔ Plastik mit freiem Lappen mit mikrovasculärer Anastomosierung, am Hals	86.88.dd ↔ Temporäre Weichteildeckung durch alloplastisches Material, grossflächig, am Fuss
86.7d.13 ↔ Plastik mit freiem Lappen mit mikrovasculärer Anastomosierung, an Schulter und Axilla	86.88.e1 ↔ Temporäre Weichteildeckung mittels allogener Haut, kleinflächig, am Kopf
86.7d.14 ↔ Plastik mit freiem Lappen mit mikrovasculärer Anastomosierung, an Oberarm und Ellenbogen	86.88.e6 ↔ Temporäre Weichteildeckung mittels allogener Haut, kleinflächig, an der Hand
86.7d.15 ↔ Plastik mit freiem Lappen mit mikrovasculärer Anastomosierung, am Unterarm	86.88.ed ↔ Temporäre Weichteildeckung mittels allogener Haut, kleinflächig, am Fuss
86.7d.16 ↔ Plastik mit freiem Lappen mit mikrovasculärer Anastomosierung, an der Hand	86.88.f1 ↔ Temporäre Weichteildeckung mittels allogener Haut, grossflächig, am Kopf
86.7d.17 ↔ Plastik mit freiem Lappen mit mikrovasculärer Anastomosierung, an Brustwand und Rücken	86.88.f6 ↔ Temporäre Weichteildeckung mittels allogener Haut, grossflächig, an der Hand
86.7d.18 ↔ Plastik mit freiem Lappen mit mikrovasculärer Anastomosierung, an Bauchregion und Leiste	86.88.fd ↔ Temporäre Weichteildeckung mittels allogener Haut, grossflächig, am Fuss
86.7d.1a ↔ Plastik mit freiem Lappen mit mikrovasculärer Anastomosierung, am Gesäss	86.88.g1 ↔ Temporäre Weichteildeckung mittels xenogener Haut, kleinflächig, am Kopf
86.7d.1b ↔ Plastik mit freiem Lappen mit mikrovasculärer Anastomosierung, an Oberschenkel und Knie	86.88.g6 ↔ Temporäre Weichteildeckung mittels xenogener Haut, kleinflächig, an der Hand
86.7d.1c ↔ Plastik mit freiem Lappen mit mikrovasculärer Anastomosierung, am Unterschenkel	86.88.gd ↔ Temporäre Weichteildeckung mittels xenogener Haut, kleinflächig, am Fuss
86.7d.1d ↔ Plastik mit freiem Lappen mit mikrovasculärer Anastomosierung, am Fuss	86.88.h1 ↔ Temporäre Weichteildeckung mittels xenogener Haut, grossflächig, am Kopf
86.7e.21 ↔ Revision von gestielter regionaler Lappenplastik, am Kopf	86.88.h6 ↔ Temporäre Weichteildeckung mittels xenogener Haut, grossflächig, an der Hand
86.7e.26 ↔ Revision von gestielter regionaler Lappenplastik, an der Hand	86.88.hd ↔ Temporäre Weichteildeckung mittels xenogener Haut, grossflächig, am Fuss
86.7e.2d ↔ Revision von gestielter regionaler Lappenplastik, am Fuss	86.91 ↔ Exzision von Haut zur Transplantation
86.7e.2e ↔ Revision von gestielter regionaler Lappenplastik, an anderer Lokalisation	86.a.2.11 ↔ Temporäre Weichteildeckung durch hydrolytisch resorbierbare Membrane, kleinflächig, am Kopf
86.7e.31 ↔ Revision von gestielter Fernlappenplastik, am Kopf	86.a.2.16 ↔ Temporäre Weichteildeckung durch hydrolytisch resorbierbare Membrane, kleinflächig, an der Hand
86.7e.36 ↔ Revision von gestielter Fernlappenplastik, an der Hand	86.a.2.1d ↔ Temporäre Weichteildeckung durch hydrolytisch resorbierbare Membrane, kleinflächig, am Fuss
86.7e.3d ↔ Revision von gestielter Fernlappenplastik, am Fuss	86.a.2.21 ↔ Temporäre Weichteildeckung durch hydrolytisch resorbierbare Membrane, grossflächig, am Kopf
86.7e.3e ↔ Revision von gestielter Fernlappenplastik, an anderer Lokalisation	86.a.2.26 ↔ Temporäre Weichteildeckung durch hydrolytisch resorbierbare Membrane, grossflächig, an der Hand
86.7e.41 ↔ Revision von einer Plastik mit freien Lappen mit mikrovasculärer Anastomosierung, am Kopf	86.a.2.2d ↔ Temporäre Weichteildeckung durch hydrolytisch resorbierbare Membrane, grossflächig, am Fuss
86.7e.46 ↔ Revision von einer Plastik mit freien Lappen mit mikrovasculärer Anastomosierung, an der Hand	
86.7e.4d ↔ Revision von einer Plastik mit freien Lappen mit mikrovasculärer Anastomosierung, am Fuss	
86.7e.4e ↔ Revision von einer Plastik mit freien Lappen mit mikrovasculärer Anastomosierung, an anderer Lokalisation	

## Prozedur F13-7

02.41.00 ↔	Spülung und Exploration eines Ventrikelshunts, n.n.bez.	46.43.00 ↔	Sonstige Revision eines künstlichen Dickdarntomas, n.n.bez.
02.41.10 ↔	Spülung und Exploration eines Ventrikelshunts, zentraler Teil	46.43.10 ↔	Plastische Erweiterung oder Einengung eines Kolostomas
02.41.20 ↔	Spülung und Exploration eines Ventrikelshunts, peripherer Teil	46.43.11 ↔	Neueinpflanzung eines Kolostomas
02.41.99 ↔	Spülung und Exploration eines Ventrikelshunts, sonstige	46.43.12 ↔	Abtragung des vorverlagerten Teiles eines Kolostomas
02.42.00 ↔	Ersetzen eines Ventrikelshunts, n.n.bez.	46.43.20 ↔	Umwandlung eines Kolostomas in ein kontinentes Stoma
02.42.10 ↔	Ersetzen eines Ventrikelshunts, zentraler Teil	46.43.99 ↔	Sonstige Revision eines künstlichen Dickdarntomas, sonstige
02.42.20 ↔	Ersetzen eines Ventrikelshunts, peripherer Teil	46.51.00 ↔	Verschluss eines Dünndarm-Stomas, n.n.bez.
02.42.99 ↔	Ersetzen eines Ventrikelshunts, sonstige	46.51.10 ↔	Verschluss eines doppelläufigen Dünndarm-Stomas
02.43 ↔	Entfernen eines Ventrikelshunts	46.51.20 ↔	Verschluss eines endständigen Dünndarm-Stomas
27.55.00 ↔	Vollhauttransplantat an Lippe und Mund, n.n.bez.	46.51.99 ↔	Verschluss eines Dünndarm-Stomas, sonstige
27.55.10 ↔	Kleinflächiges Vollhauttransplantat an Lippe und Mund	46.52.10 ↔	Verschluss einer doppelläufigen Kolostomie
27.55.20 ↔	Grossflächiges Vollhauttransplantat an Lippe und Mund	46.52.20 ↔	Verschluss einer endständigen Kolostomie
27.55.99 ↔	Vollhauttransplantat an Lippe und Mund, sonstige	54.11 ↔	Probeparotomie
27.56.10 ↔	Kleinflächiges Spalthauttransplantat an Lippe und Mund	54.12.00 ↔	Relaparotomie, n.n.bez.
27.56.20 ↔	Grossflächiges Spalthauttransplantat an Lippe und Mund	54.12.10 ↔	Second-look-Laparotomie
27.56.30 ↔	Kleinflächige heterologe Hauttransplantation an die Lippe	54.12.11 ↔	Laparotomie zur Stillung einer postoperativen Blutung
27.56.40 ↔	Grossflächig heterologe Hauttransplantation an die Lippe	54.12.99 ↔	Relaparotomie, sonstige
27.56.50 ↔	Kleinflächige homologe Hauttransplantation an die Lippe	54.13 ↔	Laparotomie mit Drainage
27.56.60 ↔	Grossflächig homologe Hauttransplantation an die Lippe	54.19 ↔	Laparotomie, sonstige
27.56.99 ↔	Sonstiges Hauttransplantat an Lippe und Mund, sonstige	54.62 ↔	Verzögerter Verschluss einer granulierenden Abdominalwunde
27.57.10 ↔	Anbringen eines freien mikrovaskulär-anastomosierten Transplantats an Lippe und Mund	54.74 ↔	Sonstige Rekonstruktion am Omentum
27.57.11 ↔	Anbringen eines gestielten Fernlappens an Lippe und Mund	54.99.31 ↔	Debulking über Laparotomie
27.57.99 ↔	Anbringen eines gestielten oder freien Lappens an Lippe und Mund, sonstige	54.99.40 ↔	Revision einer kutaneoperitonealen Fistel (Katheterverweilsystem)
27.58 ↔	Revision eines gestielten oder freien Lappens oder freien Hauttransplantates an Lippe und Mund	54.99.50 ↔	Anlegen eines temporären Bauchwandverschlusses
27.59.20 ↔	Kleinflächige Weichteildeckung durch kultivierte Keratinozyten an der Lippe	54.99.60 ↔	Lumbotomie
27.59.21 ↔	Grossflächige Weichteildeckung durch kultivierte Keratinozyten an der Lippe	54.99.61 ↔	Relumbotomie
27.59.30 ↔	Kleinflächige temporäre Weichteildeckung durch Kombination mehrerer Verfahren an der Lippe	54.99.81 ↔	Revision ohne Ersatz von Kathetern sowie automatischer, programmierbarer und wiederaufladbarer Pumpe zur kontinuierlichen Aszitesdrainage
27.59.31 ↔	Grossflächige temporäre Weichteildeckung durch Kombination mehrerer Verfahren an der Lippe	54.99.82 ↔	Behebung einer mechanischen Obstruktion von Kathetern einer automatischen, programmierbaren und wiederaufladbaren Pumpe zur kontinuierlichen Aszitesdrainage
27.59.40 ↔	Sonstige plastische Rekonstruktion an Lippe und Mund mit freiem mikrovaskulär-anastomosierten Transplantat	54.99.84 ↔	Wechsel der Katheter einer automatischen, programmierbaren und wiederaufladbaren Pumpe zur kontinuierlichen Aszitesdrainage
27.59.41 ↔	Sonstige plastische Rekonstruktion an Lippe und Mund mit gestieltem Fernlappen	54.a1 ↔	Exzision und Destruktion von retroperitoneal gelegenem Gewebe
27.59.60 ↔	Einsetzen eines Gewebeexpanders an der Lippe	77.00 ↔	Sequestrektomie, n.n.bez.
27.59.99 ↔	Sonstige plastische Rekonstruktion an Lippe und Mund, sonstige	77.01.00 ↔	Sequestrektomie an Skapula, Klavikula, Rippen und Sternum, n.n.bez.
34.02 ↔	Probethorakotomie	77.01.10 ↔	Sequestrektomie an Skapula und Klavikula, ohne Einlage eines Medikamententrägers
34.03 ↔	Wiedereröffnung einer Thorakotomie	77.01.11 ↔	Sequestrektomie an Skapula und Klavikula, mit Einlage eines Medikamententrägers
34.06 ↔	Thorakoskopische Drainage der Pleurahöhle	77.01.20 ↔	Sequestrektomie an Rippen und Sternum, ohne Einlage eines Medikamententrägers
34.1 ↔	Inzision des Mediastinums	77.01.21 ↔	Sequestrektomie an Rippen und Sternum, mit Einlage eines Medikamententrägers
34.21.00 ↔	Transpleurale Thorakoskopie, n.n.bez.	77.01.99 ↔	Sequestrektomie an Skapula, Klavikula, Rippen und Sternum, sonstige
34.21.10 ↔	Transpleurale Thorakoskopie, Ersteingriff	77.02.00 ↔	Sequestrektomie am Humerus, n.n.bez.
34.21.20 ↔	Transpleurale Thorakoskopie, Reeingriff	77.02.10 ↔	Sequestrektomie am Humerus, ohne Einlage eines Medikamententrägers
34.21.99 ↔	Transpleurale Thorakoskopie, sonstige	77.02.11 ↔	Sequestrektomie am Humerus, mit Einlage eines Medikamententrägers
39.49.30 ↔	Ersatz eines kardialen Conduit	77.02.99 ↔	Sequestrektomie am Humerus, sonstige
45.98.11 ↔	Revision einer Dünndarmanastomose	77.03.00 ↔	Sequestrektomie an Radius und Ulna, n.n.bez.
45.98.12 ↔	Revision einer Dickdarmanastomose		



77.03.10 ↔	Sequestrektomie an Radius und Ulna, ohne Einlage eines Medikamententrägers	77.12.13 ↔	Sonstige Knocheninzision ohne Knochendurchtrennung am Humerus, Drainage
77.03.11 ↔	Sequestrektomie an Radius und Ulna, mit Einlage eines Medikamententrägers	77.12.99 ↔	Sonstige Knocheninzision ohne Knochendurchtrennung am Humerus, sonstige
77.03.99 ↔	Sequestrektomie an Radius und Ulna, sonstige	77.13.00 ↔	Sonstige Knocheninzision ohne Knochendurchtrennung an Radius und Ulna, n.n.bez.
77.04.00 ↔	Sequestrektomie an Karpalia und Metakarpalia, n.n.bez.	77.13.10 ↔	Sonstige Knocheninzision ohne Knochendurchtrennung an Radius und Ulna, Exploration und Knochenbohrung
77.04.10 ↔	Sequestrektomie an Karpalia und Metakarpalia, ohne Einlage eines Medikamententrägers	77.13.11 ↔	Sonstige Knocheninzision ohne Knochendurchtrennung an Radius und Ulna, Fremdkörperentfernung
77.04.11 ↔	Sequestrektomie an Karpalia und Metakarpalia, mit Einlage eines Medikamententrägers	77.13.12 ↔	Sonstige Knocheninzision ohne Knochendurchtrennung an Radius und Ulna, Einlage oder Entfernung eines Medikamententrägers
77.04.99 ↔	Sequestrektomie an Karpalia und Metakarpalia, sonstige	77.13.13 ↔	Sonstige Knocheninzision ohne Knochendurchtrennung an Radius und Ulna, Drainage
77.05.00 ↔	Sequestrektomie an Femur, n.n.bez.	77.13.99 ↔	Sonstige Knocheninzision ohne Knochendurchtrennung an Radius und Ulna, sonstige
77.05.10 ↔	Sequestrektomie an Femur, ohne Einlage eines Medikamententrägers	77.14.00 ↔	Sonstige Knocheninzision ohne Knochendurchtrennung an Karpalia und Metakarpalia, n.n.bez.
77.05.11 ↔	Sequestrektomie an Femur, mit Einlage eines Medikamententrägers	77.14.10 ↔	Sonstige Knocheninzision ohne Knochendurchtrennung an Karpalia und Metakarpalia, Exploration und Knochenbohrung
77.05.99 ↔	Sequestrektomie an Femur, sonstige	77.14.11 ↔	Sonstige Knocheninzision ohne Knochendurchtrennung an Karpalia und Metakarpalia, Fremdkörperentfernung
77.06.00 ↔	Sequestrektomie an der Patella, n.n.bez.	77.14.12 ↔	Sonstige Knocheninzision ohne Knochendurchtrennung an Karpalia und Metakarpalia, Einlage und Entfernung eines Medikamententrägers
77.06.10 ↔	Sequestrektomie an der Patella, ohne Einlage eines Medikamententrägers	77.14.13 ↔	Sonstige Knocheninzision ohne Knochendurchtrennung an Karpalia und Metakarpalia, Drainage
77.06.11 ↔	Sequestrektomie an der Patella, mit Einlage eines Medikamententrägers	77.14.99 ↔	Sonstige Knocheninzision ohne Knochendurchtrennung an Karpalia und Metakarpalia, sonstige
77.06.99 ↔	Sequestrektomie an der Patella, sonstige	77.15.00 ↔	Sonstige Knocheninzision ohne Knochendurchtrennung am Femur, n.n.bez.
77.07.00 ↔	Sequestrektomie an Tibia und Fibula, n.n.bez.	77.15.10 ↔	Sonstige Knocheninzision ohne Knochendurchtrennung am (sonstigen) Femur, Exploration und Knochenbohrung
77.07.10 ↔	Sequestrektomie an Tibia und Fibula, ohne Einlage eines Medikamententrägers	77.15.11 ↔	Sonstige Knocheninzision ohne Knochendurchtrennung am Femur, Fremdkörperentfernung
77.07.11 ↔	Sequestrektomie an Tibia und Fibula, mit Einlage eines Medikamententrägers	77.15.12 ↔	Sonstige Knocheninzision ohne Knochendurchtrennung am Femur, Einlage und Entfernung eines Medikamententrägers
77.07.99 ↔	Sequestrektomie an Tibia und Fibula, sonstige	77.15.13 ↔	Sonstige Knocheninzision ohne Knochendurchtrennung am Femur, Drainage
77.08.00 ↔	Sequestrektomie an Tarsalia und Metatarsalia, n.n.bez.	77.15.20 ↔	Sonstige Knocheninzision ohne Knochendurchtrennung am Femur, Exploration und Knochenbohrung am Schenkelhals
77.08.10 ↔	Sequestrektomie an Tarsalia und Metatarsalia, ohne Einlage eines Medikamententrägers	77.15.99 ↔	Sonstige Knocheninzision ohne Knochendurchtrennung am Femur, sonstige
77.08.11 ↔	Sequestrektomie an Tarsalia und Metatarsalia, mit Einlage eines Medikamententrägers	77.16.00 ↔	Sonstige Knocheninzision ohne Knochendurchtrennung an der Patella, n.n.bez.
77.08.99 ↔	Sequestrektomie an Tarsalia und Metatarsalia, sonstige	77.16.10 ↔	Sonstige Knocheninzision ohne Knochendurchtrennung an der Patella, Exploration und Knochenbohrung
77.09.00 ↔	Sequestrektomie an anderen näher bezeichneten Knochen, ohne Gesichtsschädelknochen, n.n.bez.	77.16.11 ↔	Sonstige Knocheninzision ohne Knochendurchtrennung an der Patella, Fremdkörperentfernung
77.09.10 ↔	Sequestrektomie an Phalangen der Hand, ohne Einlage eines Medikamententrägers	77.16.12 ↔	Sonstige Knocheninzision ohne Knochendurchtrennung an der Patella, Einlage und Entfernung eines Medikamententrägers
77.09.11 ↔	Sequestrektomie an Phalangen der Hand, mit Einlage eines Medikamententrägers	77.16.13 ↔	Sonstige Knocheninzision ohne Knochendurchtrennung an der Patella, Drainage
77.09.30 ↔	Sequestrektomie am Beckenknochen, ohne Einlage eines Medikamententrägers		
77.09.31 ↔	Sequestrektomie am Beckenknochen, mit Einlage eines Medikamententrägers		
77.09.40 ↔	Sequestrektomie an den Phalangen des Fusses, ohne Einlage eines Medikamententrägers		
77.09.41 ↔	Sequestrektomie an den Phalangen des Fusses, mit Einlage eines Medikamententrägers		
77.09.90 ↔	Sequestrektomie an sonstigen näher bezeichneten Knochen, ohne Einlage eines Medikamententrägers		
77.09.91 ↔	Sequestrektomie an sonstigen näher bezeichneten Knochen, mit Einlage eines Medikamententrägers		
77.09.99 ↔	Sequestrektomie an anderen näher bezeichneten Knochen, ohne Gesichtsschädelknochen, sonstige		
77.12.00 ↔	Sonstige Knocheninzision ohne Knochendurchtrennung am Humerus, n.n.bez.		
77.12.10 ↔	Sonstige Knocheninzision ohne Knochendurchtrennung am Humerus, Exploration und Knochenbohrung		
77.12.11 ↔	Sonstige Knocheninzision ohne Knochendurchtrennung am Humerus, Fremdkörperentfernung		
77.12.12 ↔	Sonstige Knocheninzision ohne Knochendurchtrennung am Humerus, Einlage und Entfernung eines Medikamententrägers		

77.16.99 ↔	Sonstige Knocheninzision ohne Knochendurchtrennung an der Patella, sonstige	77.18.41 ↔	Sonstige Knocheninzision ohne Knochendurchtrennung an Metatarsalia, Exploration und Knochenbohrung
77.17.00 ↔	Sonstige Knocheninzision ohne Knochendurchtrennung an Tibia und Fibula, n.n.bez.	77.18.42 ↔	Sonstige Knocheninzision ohne Knochendurchtrennung an Metatarsalia, Fremdkörperentfernung
77.17.10 ↔	Sonstige Knocheninzision ohne Knochendurchtrennung an Tibia und Fibula, Exploration und Knochenbohrung	77.18.43 ↔	Sonstige Knocheninzision ohne Knochendurchtrennung an Metatarsalia, Einlage und Entfernung eines Medikamententrägers
77.17.11 ↔	Sonstige Knocheninzision ohne Knochendurchtrennung an Tibia und Fibula, Fremdkörperentfernung	77.18.44 ↔	Sonstige Knocheninzision ohne Knochendurchtrennung an Metatarsalia, Drainage
77.17.12 ↔	Sonstige Knocheninzision ohne Knochendurchtrennung an Tibia und Fibula, Einlage und Entfernung eines Medikamententrägers	77.18.49 ↔	Sonstige Knocheninzision ohne Knochendurchtrennung an Metatarsalia, sonstige
77.17.13 ↔	Sonstige Knocheninzision ohne Knochendurchtrennung an Tibia und Fibula, Drainage	77.18.99 ↔	Sonstige Knocheninzision ohne Knochendurchtrennung an Tarsalia und Metatarsalia, sonstige
77.17.99 ↔	Sonstige Knocheninzision ohne Knochendurchtrennung an Tibia und Fibula, sonstige	77.19.00 ↔	Knocheninzision an anderen näher bezeichneten Knochen, ohne Gesichtsschädelknochen, n.n.bez.
77.18.00 ↔	Sonstige Knocheninzision ohne Knochendurchtrennung an Tarsalia und Metatarsalia, n.n.bez.	77.19.10 ↔	Knocheninzision an Phalangen der Hand, Exploration und Knochenbohrung
77.18.10 ↔	Sonstige Knocheninzision ohne Knochendurchtrennung am Talus, n.n.bez.	77.19.11 ↔	Knocheninzision an Phalangen der Hand, Fremdkörperentfernung
77.18.11 ↔	Sonstige Knocheninzision ohne Knochendurchtrennung am Talus, Exploration und Knochenbohrung	77.19.12 ↔	Knocheninzision an Phalangen der Hand, Einlage und Entfernung eines Medikamententrägers
77.18.12 ↔	Sonstige Knocheninzision ohne Knochendurchtrennung am Talus, Fremdkörperentfernung	77.19.13 ↔	Knocheninzision an Phalangen der Hand, Drainage
77.18.13 ↔	Sonstige Knocheninzision ohne Knochendurchtrennung am Talus, Einlage und Entfernung eines Medikamententrägers	77.19.19 ↔	Sonstige Knocheninzision an Phalangen der Hand
77.18.14 ↔	Sonstige Knocheninzision ohne Knochendurchtrennung am Talus, Drainage	77.19.30 ↔	Knocheninzision am Beckenknochen, Exploration und Knochenbohrung
77.18.19 ↔	Sonstige Knocheninzision ohne Knochendurchtrennung am Talus, sonstige	77.19.31 ↔	Knocheninzision am Beckenknochen, Fremdkörperentfernung
77.18.20 ↔	Sonstige Knocheninzision ohne Knochendurchtrennung am Kalkaneus, n.n.bez.	77.19.32 ↔	Knocheninzision am Beckenknochen, Einlage und Entfernung von Medikamententrägern
77.18.21 ↔	Sonstige Knocheninzision ohne Knochendurchtrennung am Kalkaneus, Exploration und Knochenbohrung	77.19.33 ↔	Knocheninzision am Beckenknochen, Drainage
77.18.22 ↔	Sonstige Knocheninzision ohne Knochendurchtrennung am Kalkaneus, Fremdkörperentfernung	77.19.39 ↔	Sonstige Knocheninzision am Beckenknochen
77.18.23 ↔	Sonstige Knocheninzision ohne Knochendurchtrennung am Kalkaneus, Einlage und Entfernung eines Medikamententrägers	77.19.40 ↔	Knocheninzision an den Phalangen des Fusses, Exploration und Knochenbohrung
77.18.24 ↔	Sonstige Knocheninzision ohne Knochendurchtrennung am Kalkaneus, Drainage	77.19.41 ↔	Knocheninzision an den Phalangen des Fusses, Fremdkörperentfernung
77.18.29 ↔	Sonstige Knocheninzision ohne Knochendurchtrennung am Kalkaneus, sonstige	77.19.42 ↔	Knocheninzision an den Phalangen des Fusses, Einlage und Entfernung eines Medikamententrägers
77.18.30 ↔	Sonstige Knocheninzision ohne Knochendurchtrennung an sonstigen Tarsalia, n.n.bez.	77.19.43 ↔	Knocheninzision an den Phalangen des Fusses, Drainage
77.18.31 ↔	Sonstige Knocheninzision ohne Knochendurchtrennung an sonstigen Tarsalia, Exploration und Knochenbohrung	77.19.49 ↔	Sonstige Knocheninzision an den Phalangen des Fusses
77.18.32 ↔	Sonstige Knocheninzision ohne Knochendurchtrennung an sonstigen Tarsalia, Fremdkörperentfernung	77.19.90 ↔	Knocheninzision an sonstigen näher bezeichneten Knochen, Exploration und Knochenbohrung
77.18.33 ↔	Sonstige Knocheninzision ohne Knochendurchtrennung an sonstigen Tarsalia, Einlage und Entfernung eines Medikamententrägers	77.19.91 ↔	Knocheninzision an sonstigen näher bezeichneten Knochen, Fremdkörperentfernung
77.18.34 ↔	Sonstige Knocheninzision ohne Knochendurchtrennung an sonstigen Tarsalia, Drainage	77.19.92 ↔	Knocheninzision an sonstigen näher bezeichneten Knochen, Einlage und Entfernung eines Medikamententrägers
77.18.39 ↔	Sonstige Knocheninzision ohne Knochendurchtrennung an sonstigen Tarsalia, sonstige	77.19.93 ↔	Knocheninzision an sonstigen näher bezeichneten Knochen, Drainage
77.18.40 ↔	Sonstige Knocheninzision ohne Knochendurchtrennung an Metatarsalia, n.n.bez.	77.19.99 ↔	Knocheninzision an anderen näher bezeichneten Knochen, ohne Gesichtsschädelknochen, sonstige
		79.61 ↔	Débridement einer offenen Humerusfraktur
		79.62 ↔	Débridement einer offenen Fraktur an Radius und Ulna
		79.63 ↔	Débridement einer offenen Fraktur an Karpalia und Metakarpalia
		79.64 ↔	Débridement einer offenen Fingerfraktur
		79.65 ↔	Débridement einer offenen Femurfraktur
		79.66 ↔	Débridement einer offenen Fraktur an Tibia und Fibula
		79.67 ↔	Débridement einer offenen Fraktur an Tarsalia und Metatarsalia
		79.68 ↔	Débridement einer offenen Zehenfraktur
		7a.22 ↔	Sequestrektomie an der Wirbelsäule
		80.01.00 ↔	Arthrotomie zur Prothesenentfernung an der Schulter, n.n.bez.

80.01.09 ↔	Arthrotomie zur Prothesenentfernung an der Schulter, sonstige	80.06.1b ↔	Entfernen der Tibia- oder Femurkomponenten, sowie des Inlays einer Sonder-Totalendoprothese oder einer achsengeführten Totalendoprothese des Knies
80.01.21 ↔	Entfernen Totalendoprothese Schultergelenk, anatomisch	80.06.1c ↔	Entfernen eines isolierten Ersatzes der femoralen Gleitfläche
80.01.22 ↔	Entfernen Totalendoprothese Schultergelenk, invers	80.06.99 ↔	Entfernen einer Knieendoprothese, sonstige
80.01.23 ↔	Entfernen Totalendoprothese Schultergelenk, Sonderprothese	80.07 ↔	Arthrotomie zur Prothesenentfernung am Sprunggelenk
80.01.31 ↔	Entfernen Oberflächenersatzprothese	80.08 ↔	Arthrotomie zur Prothesenentfernung an Fuss und Zehen
80.01.32 ↔	Entfernen Humeruskopfprothese	80.09 ↔	Arthrotomie zur Prothesenentfernung an anderer bezeichneter Lokalisation
80.01.33 ↔	Entfernen Glenoidprothese	80.12.00 ↔	Sonstige Arthrotomie des Ellenbogens, n.n.bez.
80.01.41 ↔	Entfernen Pfanne, Totalendoprothese Schultergelenk	80.12.10 ↔	Arthroskopische Arthrotomie des Ellenbogens, Gelenkspülung mit Drainage
80.01.42 ↔	Entfernen Pfanne sowie Inlay, Totalendoprothese Schultergelenk	80.12.11 ↔	Arthroskopische Arthrotomie des Ellenbogens, Entfernung freier Gelenkkörper
80.01.43 ↔	Entfernen Inlay, Totalendoprothese Schultergelenk	80.12.12 ↔	Arthroskopische Arthrotomie des Ellenbogens, Einlegen oder Entfernen eines Medikamententrägers
80.01.44 ↔	Entfernen Inlay sowie Kopf, Totalendoprothese Schultergelenk	80.12.20 ↔	Arthrotomie des Ellenbogens, Gelenkspülung mit Drainage
80.01.45 ↔	Entfernen Inlay, Kopf sowie Schaft, Totalendoprothese Schultergelenk	80.12.21 ↔	Arthrotomie des Ellenbogens, Entfernung freier Gelenkkörper
80.02 ↔	Arthrotomie zur Prothesenentfernung am Ellenbogen	80.12.99 ↔	Sonstige Arthrotomie des Ellenbogens, sonstige
80.03 ↔	Arthrotomie zur Prothesenentfernung am Handgelenk	80.13.00 ↔	Sonstige Arthrotomie des Handgelenks, n.n.bez.
80.04.00 ↔	Arthrotomie zur Prothesenentfernung an Hand und Fingern, n.n.bez.	80.13.10 ↔	Arthroskopische Arthrotomie des Handgelenkes, Gelenkspülung mit Drainage
80.04.10 ↔	Arthrotomie zur Prothesenentfernung an Hand und Fingern, Entfernung einer Daumensattelgelenkendoprothese	80.13.11 ↔	Arthroskopische Arthrotomie des Handgelenkes, Entfernung freier Gelenkkörper
80.04.11 ↔	Arthrotomie zur Prothesenentfernung an Hand und Fingern, Entfernung einer sonstigen Fingergelenkendoprothese	80.13.12 ↔	Arthroskopische Arthrotomie des Handgelenkes, Einlegen oder Entfernen eines Medikamententrägers
80.04.99 ↔	Arthrotomie zur Prothesenentfernung an Hand und Fingern, sonstige	80.13.20 ↔	Arthrotomie des Handgelenkes, Gelenkspülung mit Drainage
80.05.00 ↔	Entfernen einer Hüftendoprothese, n.n.bez.	80.13.21 ↔	Arthrotomie des Handgelenkes, Entfernung freier Gelenkkörper
80.05.15 ↔	Entfernen einer Totalendoprothese des Hüftgelenks	80.13.99 ↔	Sonstige Arthrotomie des Handgelenks, sonstige
80.05.16 ↔	Entfernen einer Totalendoprothese des Hüftgelenks, Sonderprothese	80.14.00 ↔	Sonstige Arthrotomie von Hand und Fingern, n.n.bez.
80.05.17 ↔	Entfernen von Schaft, sowie Kopf einer Hüftendoprothese	80.14.10 ↔	Arthrotomie von Hand und Fingern, Gelenkspülung mit Drainage
80.05.18 ↔	Entfernen von Schaft, Kopf, sowie Inlay einer Hüftendoprothese	80.14.99 ↔	Sonstige Arthrotomie von Hand und Fingern, sonstige
80.05.1a ↔	Entfernen des Inlays einer Hüftendoprothese	80.16.00 ↔	Sonstige Arthrotomie des Knies, n.n.bez.
80.05.1b ↔	Entfernen des Kopfes einer Hüftendoprothese	80.16.10 ↔	Arthroskopische Arthrotomie des Kniegelenks, Gelenkspülung mit Drainage
80.05.1c ↔	Entfernen von Kopf sowie Inlay einer Hüftendoprothese	80.16.11 ↔	Arthroskopische Arthrotomie des Kniegelenks, Entfernung freier Gelenkkörper
80.05.1d ↔	Entfernen von Kopf, Inlay sowie Pfanne einer Hüftendoprothese	80.16.12 ↔	Arthroskopische Arthrotomie des Kniegelenks, Einlegen oder Entfernen eines Medikamententrägers
80.05.1e ↔	Entfernen von Inlay sowie Pfanne einer Hüftendoprothese	80.16.20 ↔	Arthrotomie des Kniegelenks, Gelenkspülung mit Drainage
80.05.1f ↔	Entfernen von Stütz-, resp. Pfannendachschale sowie Pfanne einer Hüftendoprothese	80.16.21 ↔	Sonstige Arthrotomie des Knies, Arthrotomie des Kniegelenks, Entfernung freier Gelenkkörper
80.05.1g ↔	Entfernen von Stütz-, resp. Pfannendachschale, Pfanne sowie Kopf einer Hüftendoprothese	80.16.99 ↔	Sonstige Arthrotomie des Knies, sonstige
80.05.99 ↔	Entfernen einer Hüftendoprothese, sonstige	80.18.00 ↔	Sonstige Arthrotomie von Fuss und Zehen, n.n.bez.
80.06.00 ↔	Entfernen einer Knieendoprothese, n.n.bez.	80.18.10 ↔	Arthroskopische Arthrotomie von Fuss und Zehen, Gelenkspülung mit Drainage
80.06.11 ↔	Entfernen einer Standard-Totalendoprothese des Kniegelenks	80.18.11 ↔	Arthroskopische Arthrotomie von Fuss und Zehen, Entfernung freier Gelenkkörper
80.06.12 ↔	Entfernen einer Sonder-Totalendoprothese des Kniegelenks	80.18.12 ↔	Arthroskopische Arthrotomie von Fuss und Zehen, Einlegen oder Entfernen eines Medikamententrägers
80.06.13 ↔	Entfernen einer achsengeführten Totalendoprothese des Kniegelenks	80.18.20 ↔	Arthrotomie von Fuss und Zehen, Gelenkspülung mit Drainage
80.06.14 ↔	Entfernen einer unikondylären Schlittenprothese	80.18.21 ↔	Arthrotomie von Fuss und Zehen, Entfernung freier Gelenkkörper
80.06.15 ↔	Entfernen einer bikondylären Schlittenprothese	80.18.99 ↔	Sonstige Arthrotomie von Fuss und Zehen, sonstige
80.06.16 ↔	Entfernen eines kondylären Femurschildes mit Patella-Rückflächenersatz	80.19.00 ↔	Sonstige Arthrotomie an anderer bezeichneter Lokalisation, n.n.bez.
80.06.17 ↔	Entfernen eines Patella-Rückflächenersatz		
80.06.18 ↔	Entfernen des Inlays einer Knieendoprothese		
80.06.1a ↔	Entfernen der Tibia- oder Femurkomponenten, sowie des Inlays einer unikondylären, resp. bikondylären Schlittenprothese oder einer Standard-Totalendoprothese des Knies		

80.19.10 ↔ Arthroskopische Arthrotomie des Sternoklavikulargelenkes, Gelenkspülung mit Drainage	80.83.00 ↔ Sonstige lokale Exzision oder Destruktion einer Gelenkläsion am Handgelenk, n.n.bez.
80.19.11 ↔ Arthroskopische Arthrotomie des Sternoklavikulargelenkes, Entfernung freier Gelenkkörper	80.83.10 ↔ Arthroskopische lokale Exzision oder Destruktion einer Gelenkläsion am Handgelenk
80.19.12 ↔ Arthroskopische Arthrotomie des Sternoklavikulargelenkes, Einlegen oder Entfernen eines Medikamententrägers	80.83.11 ↔ Débridement am Handgelenk
80.19.20 ↔ Arthrotomie des Sternoklavikulargelenkes, Gelenkspülung mit Drainage	80.83.12 ↔ Zystenexstirpation am Handgelenk
80.19.21 ↔ Arthrotomie des Sternoklavikulargelenkes, Entfernung freier Gelenkkörper	80.83.99 ↔ Sonstige lokale Exzision oder Destruktion einer Gelenkläsion am Handgelenk, sonstige
80.19.29 ↔ Sonstige Arthrotomie des Sternoklavikulargelenkes	80.85.00 ↔ Sonstige lokale Exzision oder Destruktion einer Gelenkläsion an der Hüfte, n.n.bez.
80.19.90 ↔ Arthroskopische Arthrotomie an anderer bezeichneter Lokalisation, Gelenkspülung mit Drainage	80.85.10 ↔ Arthroskopische lokale Exzision oder Destruktion einer Gelenkläsion an der Hüfte
80.19.91 ↔ Arthroskopische Arthrotomie an anderer bezeichneter Lokalisation, Entfernung freier Gelenkkörper	80.85.11 ↔ Débridement am Hüftgelenk
80.19.92 ↔ Arthroskopische Arthrotomie an anderer bezeichneter Lokalisation, Einlegen oder Entfernen eines Medikamententrägers	80.85.12 ↔ Zystenexstirpation am Hüftgelenk
80.19.93 ↔ Arthrotomie an anderer bezeichneter Lokalisation, Gelenkspülung mit Drainage	80.85.99 ↔ Sonstige lokale Exzision oder Destruktion einer Gelenkläsion an der Hüfte, sonstige
80.19.94 ↔ Arthrotomie an anderer bezeichneter Lokalisation, Entfernung freier Gelenkkörper	80.86.00 ↔ Sonstige lokale Exzision oder Destruktion einer Gelenkläsion am Knie, n.n.bez.
80.19.99 ↔ Sonstige Arthrotomie an anderer bezeichneter Lokalisation, sonstige	80.86.10 ↔ Arthroskopische lokale Exzision oder Destruktion am Kniegelenk
80.71.00 ↔ Synovektomie an der Schulter, n.n.bez.	80.86.11 ↔ Débridement am Kniegelenk
80.71.10 ↔ Synovektomie am Humeroglenoidalgelenk	80.86.12 ↔ Zystenexstirpation am Kniegelenk
80.71.11 ↔ Synovektomie am Akromioklavikulargelenk	80.86.13 ↔ Exzision eines Meniskusganglions am Kniegelenk
80.71.99 ↔ Synovektomie an der Schulter, sonstige	80.86.99 ↔ Sonstige lokale Exzision oder Destruktion einer Gelenkläsion am Knie, sonstige
80.72.00 ↔ Synovektomie am Ellenbogen, n.n.bez.	80.87.00 ↔ Sonstige lokale Exzision oder Destruktion einer Gelenkläsion am Sprunggelenk, n.n.bez.
80.72.10 ↔ Arthroskopische Synovektomie am Ellenbogen	80.87.10 ↔ Arthroskopische lokale Exzision oder Destruktion einer Gelenkläsion am oberen Sprunggelenk
80.72.20 ↔ Offene Synovektomie am Ellenbogen	80.87.11 ↔ Débridement am oberen Sprunggelenk
80.72.99 ↔ Synovektomie am Ellenbogen, sonstige	80.87.12 ↔ Zystenexstirpation am oberen Sprunggelenk
80.73.00 ↔ Synovektomie am Handgelenk, n.n.bez.	80.87.19 ↔ Sonstige lokale Exzision oder Destruktion einer Gelenkläsion am oberen Sprunggelenk
80.73.10 ↔ Arthroskopische Synovektomie am Handgelenk	80.87.20 ↔ Arthroskopische lokale Exzision oder Destruktion einer Gelenkläsion am unteren Sprunggelenk
80.73.20 ↔ Offene Synovektomie am Handgelenk	80.87.21 ↔ Débridement am unteren Sprunggelenk
80.73.99 ↔ Synovektomie am Handgelenk, sonstige	80.87.22 ↔ Zystenexstirpation am unteren Sprunggelenk
80.75.00 ↔ Synovektomie an der Hüfte, n.n.bez.	80.87.29 ↔ Sonstige lokale Exzision oder Destruktion einer Gelenkläsion am unteren Sprunggelenk
80.75.10 ↔ Arthroskopische Synovektomie an der Hüfte	80.87.99 ↔ Sonstige lokale Exzision oder Destruktion einer Gelenkläsion am Sprunggelenk, sonstige
80.75.20 ↔ Offene Synovektomie an der Hüfte	80.88.00 ↔ Sonstige lokale Exzision oder Destruktion einer Gelenkläsion an Fuss und Zehen, n.n.bez.
80.75.99 ↔ Synovektomie an der Hüfte, sonstige	80.88.10 ↔ Arthroskopische lokale Exzision oder Destruktion einer Gelenkläsion an Fuss und Zehen
80.76.00 ↔ Synovektomie am Knie, n.n.bez.	80.88.20 ↔ Débridement am Metatarsophalangealgelenk
80.76.10 ↔ Arthroskopische Synovektomie am Kniegelenk	80.88.21 ↔ Zystenexstirpation am Metatarsophalangealgelenk
80.76.11 ↔ Arthroskopische Synovektomie am proximalen Tibiofibulargelenk	80.88.29 ↔ Sonstige lokale Exzision oder Destruktion am Metatarsophalangealgelenk
80.76.20 ↔ Offene Synovektomie am Kniegelenk	80.88.30 ↔ Débridement an Zehengelenken
80.76.21 ↔ Offene Synovektomie am proximalen Tibiofibulargelenk	80.88.40 ↔ Débridement an sonstigen Fussgelenken
80.76.99 ↔ Synovektomie am Knie, sonstige	80.88.50 ↔ Zystenexstirpation an sonstigen Gelenken von Fuss und Zehen
80.78.00 ↔ Synovektomie an Fuss und Zehen, n.n.bez.	80.88.59 ↔ Sonstige lokale Exzision oder Destruktion an sonstigen Gelenken von Fuss und Zehen
80.78.10 ↔ Arthroskopische Synovektomie am Tarsometatarsalgelenk	80.88.99 ↔ Sonstige lokale Exzision oder Destruktion einer Gelenkläsion an Fuss und Zehen, sonstige
80.78.11 ↔ Arthroskopische Synovektomie am Metatarsophalangealgelenk	80.89.00 ↔ Sonstige lokale Exzision oder Destruktion einer Gelenkläsion an anderer bezeichneter Lokalisation, n.n.bez.
80.78.19 ↔ Sonstige arthroskopische Synovektomie an Fuss und Zehen	80.89.20 ↔ Arthroskopische lokale Exzision oder Destruktion einer Gelenkläsion am Iliosakralgelenk
80.78.20 ↔ Offene Synovektomie am Tarsometatarsalgelenk	80.89.21 ↔ Débridement am Iliosakralgelenk
80.78.21 ↔ Offene Synovektomie am Metatarsophalangealgelenk	80.89.22 ↔ Zystenexstirpation am Iliosakralgelenk
80.78.29 ↔ Sonstige offene Synovektomie an Fuss und Zehen	80.89.29 ↔ Sonstige lokale Exzision oder Destruktion am Iliosakralgelenk
80.78.99 ↔ Synovektomie an Fuss und Zehen, sonstige	81.51.13 ↔ Erstimplantation einer Oberflächenersatzprothese
80.79.10 ↔ Arthroskopische Synovektomie am Sternoklavikulargelenk	81.51.21 ↔ Implantation einer Totalendoprothese des Hüftgelenks bei einem Prothesenwechsel
80.79.11 ↔ Arthroskopische Synovektomie am Iliosakralgelenk	
80.79.20 ↔ Offene Synovektomie am Sternoklavikulargelenk	
80.79.21 ↔ Offene Synovektomie am Iliosakralgelenk	
80.79.22 ↔ Offene Synovektomie an der Symphyse	

81.51.22 ↔	Implantation einer Totalendoprothese des Hüftgelenks, Sonderprothese bei einem Prothesenwechsel	81.59.10 ↔	Revision des Gelenkersatzes der unteren Extremitäten, ohne Wechsel
81.51.23 ↔	Implantation einer Oberflächenersatzprothese bei einem Prothesenwechsel	81.59.11 ↔	Revision und Wechsel einer Sprunggelenkendoprothese
81.51.29 ↔	Implantation einer Totalendoprothese des Hüftgelenks bei einem Prothesenwechsel, sonstige	81.59.12 ↔	Revision und Wechsel einer Fusswurzelendoprothese
81.52.41 ↔	Implantation einer Monokopfprothese bei einem Prothesenwechsel	81.59.13 ↔	Revision und Wechsel einer Vorfuss-oder Zehenendoprothese
81.52.42 ↔	Implantation einer Duokopfprothese bei einem Prothesenwechsel	84.00 ↔	Amputation an der oberen Extremität, n.n.bez.
81.52.49 ↔	Implantation einer Teilprothese des Hüftgelenks bei einem Prothesenwechsel, sonstige	84.01 ↔	Amputation und Exartikulation an einem Finger (ausgenommen am Daumen)
81.52.51 ↔	Implantation einer Stütz- resp. Pfannendachschale einer Hüftendoprothese bei einem Wechsel	84.02 ↔	Amputation und Exartikulation am Daumen
81.52.52 ↔	Implantation des Inlays einer Hüftendoprothese bei einem Wechsel	84.03.00 ↔	Hand-Amputation, n.n.bez.
81.52.53 ↔	Implantation des Kopfs einer Hüftendoprothese bei einem Wechsel	84.03.10 ↔	Komplette Hand-Amputation an Handwurzel oder Mittelhand
81.52.54 ↔	Implantation von Kopf sowie Inlay einer Hüftendoprothese bei einem Wechsel	84.03.99 ↔	Hand-Amputation, sonstige
81.52.55 ↔	Implantation von Kopf, Inlay sowie Pfanne einer Hüftendoprothese bei einem Wechsel	84.04 ↔	Handgelenks-Exartikulation
81.52.56 ↔	Implantation von Inlay sowie Pfanne einer Hüftendoprothese bei einem Wechsel	84.05 ↔	Vorderarm-Amputation
81.52.57 ↔	Implantation von Stütz- resp. Pfannendachschale sowie Pfanne einer Hüftendoprothese bei einem Wechsel	84.06 ↔	Ellenbogen-Exartikulation
81.52.58 ↔	Implantation von Stütz- resp. Pfannendachschale, Pfanne sowie Kopf einer Hüftendoprothese bei einem Wechsel	84.07 ↔	Oberarm-Amputation
81.52.59 ↔	Implantation von Teilkomponenten einer Hüftendoprothese bei einem Wechsel, sonstige	84.08 ↔	Schultergelenk-Exartikulation
81.52.5a ↔	Implantation von Schaft sowie Kopf einer Hüftendoprothese bei einem Wechsel	84.09 ↔	Interthorakoskapuläre Amputation
81.52.5b ↔	Implantation von Schaft, Kopf sowie Inlay einer Hüftendoprothese bei einem Wechsel	84.10 ↔	Amputation der unteren Extremität, n.n.bez.
81.53 ↔	Revision ohne Ersatz einer Hüftendoprothese	84.11 ↔	Zehenamputation
81.54.31 ↔	Implantation einer Standard-Totalendoprothese des Kniegelenks bei einem Prothesenwechsel	84.12 ↔	Amputation durch Fuss
81.54.32 ↔	Implantation einer Sonder-Totalendoprothese des Kniegelenks bei einem Prothesenwechsel	84.13 ↔	Exartikulation im Sprunggelenk
81.54.33 ↔	Implantation einer achsengeführten Totalendoprothese des Kniegelenks bei einem Prothesenwechsel	84.14 ↔	Transmalleoläre Amputation im Sprunggelenk
81.54.34 ↔	Implantation einer unikondylären Schlittenprothese bei einem Prothesenwechsel	84.15 ↔	Sonstige Unterschenkel-Amputation
81.54.35 ↔	Implantation einer bikondylären Schlittenprothese bei einem Prothesenwechsel	84.16 ↔	Knie-Exartikulation
81.54.39 ↔	Implantation einer Knieendoprothese bei einem Prothesenwechsel, sonstige	84.17 ↔	Oberschenkel-Amputation
81.54.42 ↔	Implantation eines Patella-Rückflächenersatz bei einem Wechsel	84.18 ↔	Hüft-Exartikulation
81.54.43 ↔	Implantation des Inlays einer Knieprothese bei einem Wechsel	84.19 ↔	Abdominopelvine Amputation
81.54.44 ↔	Implantation der Tibia- oder Femurkomponenten, sowie des Inlays einer unikondylären, resp. bikondylären Schlittenprothese oder einer Standard-Totalendoprothese des Knies bei einem Wechsel	84.20 ↔	Replantation einer Extremität, n.n.bez.
81.54.45 ↔	Implantation der Tibia- oder Femurkomponenten, sowie des Inlays einer Sonder-Totalendoprothese oder einer achsengeführten Totalendoprothese des Knies, bei einem Wechsel	84.21 ↔	Daumen-Replantation
81.54.46 ↔	Implantation eines isolierten Ersatzes der femoralen Gleitfläche bei einem Wechsel	84.22 ↔	Finger-Replantation (ausser Daumen)
81.54.47 ↔	Implantation eines kondylären Femurschildes mit Patella-Rückflächenersatz bei einem Wechsel	84.23.00 ↔	Replantation von Vorderarm, Handgelenk oder Hand, n.n.bez.
81.54.49 ↔	Implantation von Teilkomponenten einer Knieendoprothese bei einem Wechsel, sonstige	84.23.10 ↔	Replantation von Vorderarm
81.55 ↔	Revision ohne Ersatz einer Knieendoprothese	84.23.12 ↔	Replantation von der Mittelhand
		84.23.13 ↔	Replantation vom Handgelenk
		84.23.99 ↔	Replantation von Vorderarm, Handgelenk oder Hand, sonstige
		84.24.00 ↔	Replantation im Ellenbogenbereich oder Oberarm, n.n.bez.
		84.24.11 ↔	Replantation im Ellenbogenbereich
		84.24.12 ↔	Replantation vom Oberarm
		84.24.99 ↔	Replantation im Ellenbogenbereich oder Oberarm, sonstige
		84.25 ↔	Zehen-Replantation
		84.26 ↔	Fuss-Replantation
		84.27.00 ↔	Replantation von Unterschenkel oder Sprunggelenk, n.n.bez.
		84.27.11 ↔	Replantation im Kniebereich
		84.27.12 ↔	Replantation vom Unterschenkel
		84.27.99 ↔	Replantation von Unterschenkel oder Sprunggelenk, sonstige
		84.28 ↔	Oberschenkel-Replantation
		84.29 ↔	Replantation einer Extremität, sonstige
		84.3x.00 ↔	Revision eines Amputationsstumpfes, n.n.bez.
		84.3x.10 ↔	Revision eines Amputationsstumpfes, Schulter- und Oberarmregion
		84.3x.11 ↔	Revision eines Amputationsstumpfes, Unterarmregion
		84.3x.12 ↔	Revision eines Amputationsstumpfes, Handregion
		84.3x.13 ↔	Revision eines Amputationsstumpfes, Untere Extremität
		84.3x.19 ↔	Revision eines Amputationsstumpfes, Andere Lokalisation
		84.3x.99 ↔	Revision eines Amputationsstumpfes, sonstige
		84.99.14 ↔	Borggreve-Plastik

84.99.31 ↔	Transplantation von Vorderarm, Handgelenk oder Hand	86.42.1a ↔	Radikale und grossflächige Exzision von Läsion oder Gewebe an Haut und Subkutangewebe, mit primärem Wundverschluss, am Gesäss
86.41.11 ↔	Radikale und grossflächige Exzision von Läsion oder Gewebe an Haut und Subkutangewebe, ohne primären Wundverschluss, am Kopf	86.42.1b ↔	Radikale und grossflächige Exzision von Läsion oder Gewebe an Haut und Subkutangewebe, mit primärem Wundverschluss, an Oberschenkel und Knie
86.41.12 ↔	Radikale und grossflächige Exzision von Läsion oder Gewebe an Haut und Subkutangewebe, ohne primären Wundverschluss, am Hals	86.42.1c ↔	Radikale und grossflächige Exzision von Läsion oder Gewebe an Haut und Subkutangewebe, mit primärem Wundverschluss, an Unterschenkel
86.41.13 ↔	Radikale und grossflächige Exzision von Läsion oder Gewebe an Haut und Subkutangewebe, ohne primären Wundverschluss, an Schulter und Axilla	86.42.1d ↔	Radikale und grossflächige Exzision von Läsion oder Gewebe an Haut und Subkutangewebe, mit primärem Wundverschluss, am Fuss
86.41.14 ↔	Radikale und grossflächige Exzision von Läsion oder Gewebe an Haut und Subkutangewebe, ohne primären Wundverschluss, an Oberarm und Ellenbogen	86.43.11 ↔	Radikale und grossflächige Exzision von Läsion oder Gewebe an Haut und Subkutangewebe, mit plastischer Deckung, am Kopf
86.41.15 ↔	Radikale und grossflächige Exzision von Läsion oder Gewebe an Haut und Subkutangewebe, ohne primären Wundverschluss, an Unterarm	86.43.12 ↔	Radikale und grossflächige Exzision von Läsion oder Gewebe an Haut und Subkutangewebe, mit plastischer Deckung, am Hals
86.41.16 ↔	Radikale und grossflächige Exzision von Läsion oder Gewebe an Haut und Subkutangewebe, ohne primären Wundverschluss, an der Hand	86.43.13 ↔	Radikale und grossflächige Exzision von Läsion oder Gewebe an Haut und Subkutangewebe, mit plastischer Deckung, an Schulter und Axilla
86.41.17 ↔	Radikale und grossflächige Exzision von Läsion oder Gewebe an Haut und Subkutangewebe, ohne primären Wundverschluss, an Brustwand und Rücken	86.43.14 ↔	Radikale und grossflächige Exzision von Läsion oder Gewebe an Haut und Subkutangewebe, mit plastischer Deckung, an Oberarm und Ellenbogen
86.41.18 ↔	Radikale und grossflächige Exzision von Läsion oder Gewebe an Haut und Subkutangewebe, ohne primären Wundverschluss, an Bauchregion und Leiste	86.43.15 ↔	Radikale und grossflächige Exzision von Läsion oder Gewebe an Haut und Subkutangewebe, mit plastischer Deckung, an Unterarm
86.41.1a ↔	Radikale und grossflächige Exzision von Läsion oder Gewebe an Haut und Subkutangewebe, ohne primären Wundverschluss, am Gesäss	86.43.16 ↔	Radikale und grossflächige Exzision von Läsion oder Gewebe an Haut und Subkutangewebe, mit plastischer Deckung, an der Hand
86.41.1b ↔	Radikale und grossflächige Exzision von Läsion oder Gewebe an Haut und Subkutangewebe, ohne primären Wundverschluss, an Oberschenkel und Knie	86.43.17 ↔	Radikale und grossflächige Exzision von Läsion oder Gewebe an Haut und Subkutangewebe, mit plastischer Deckung, an Brustwand und Rücken
86.41.1c ↔	Radikale und grossflächige Exzision von Läsion oder Gewebe an Haut und Subkutangewebe, ohne primären Wundverschluss, an Unterschenkel	86.43.18 ↔	Radikale und grossflächige Exzision von Läsion oder Gewebe an Haut und Subkutangewebe, mit plastischer Deckung, an Bauchregion und Leiste
86.41.1d ↔	Radikale und grossflächige Exzision von Läsion oder Gewebe an Haut und Subkutangewebe, ohne primären Wundverschluss, am Fuss	86.43.1a ↔	Radikale und grossflächige Exzision von Läsion oder Gewebe an Haut und Subkutangewebe, mit plastischer Deckung, am Gesäss
86.42.11 ↔	Radikale und grossflächige Exzision von Läsion oder Gewebe an Haut und Subkutangewebe, mit primärem Wundverschluss, am Kopf	86.43.1b ↔	Radikale und grossflächige Exzision von Läsion oder Gewebe an Haut und Subkutangewebe, mit plastischer Deckung, an Oberschenkel und Knie
86.42.12 ↔	Radikale und grossflächige Exzision von Läsion oder Gewebe an Haut und Subkutangewebe, mit primärem Wundverschluss, am Hals	86.43.1c ↔	Radikale und grossflächige Exzision von Läsion oder Gewebe an Haut und Subkutangewebe, mit plastischer Deckung, an Unterschenkel
86.42.13 ↔	Radikale und grossflächige Exzision von Läsion oder Gewebe an Haut und Subkutangewebe, mit primärem Wundverschluss, an Schulter und Axilla	86.43.1d ↔	Radikale und grossflächige Exzision von Läsion oder Gewebe an Haut und Subkutangewebe, mit plastischer Deckung, am Fuss
86.42.14 ↔	Radikale und grossflächige Exzision von Läsion oder Gewebe an Haut und Subkutangewebe, mit primärem Wundverschluss, an Oberarm und Ellenbogen	86.6a.11 ↔	Autologe Vollhauttransplantation, kleinflächig, am Kopf
86.42.15 ↔	Radikale und grossflächige Exzision von Läsion oder Gewebe an Haut und Subkutangewebe, mit primärem Wundverschluss, an Unterarm	86.6a.12 ↔	Autologe Vollhauttransplantation, kleinflächig, am Hals
86.42.16 ↔	Radikale und grossflächige Exzision von Läsion oder Gewebe an Haut und Subkutangewebe, mit primärem Wundverschluss, an der Hand	86.6a.13 ↔	Autologe Vollhauttransplantation, kleinflächig, an Schulter und Axilla
86.42.17 ↔	Radikale und grossflächige Exzision von Läsion oder Gewebe an Haut und Subkutangewebe, mit primärem Wundverschluss, an Brustwand und Rücken	86.6a.14 ↔	Autologe Vollhauttransplantation, kleinflächig, an Oberarm und Ellenbogen
86.42.18 ↔	Radikale und grossflächige Exzision von Läsion oder Gewebe an Haut und Subkutangewebe, mit primärem Wundverschluss, an Bauchregion und Leiste	86.6a.15 ↔	Autologe Vollhauttransplantation, kleinflächig, am Unterarm
		86.6a.16 ↔	Autologe Vollhauttransplantation, kleinflächig, an der Hand
		86.6a.17 ↔	Autologe Vollhauttransplantation, kleinflächig, an Brustwand und Rücken
		86.6a.18 ↔	Autologe Vollhauttransplantation, kleinflächig, an Bauchregion und Leiste
		86.6a.1a ↔	Autologe Vollhauttransplantation, kleinflächig, am Gesäss
		86.6a.1b ↔	Autologe Vollhauttransplantation, kleinflächig, an Oberschenkel und Knie
		86.6a.1c ↔	Autologe Vollhauttransplantation, kleinflächig, am Unterschenkel

86.6a.1d ↔ Autologe Vollhauttransplantation, kleinflächig, am Fuss	86.6b.2c ↔ Autologe Spalthauttransplantation, grossflächig, am Unterschenkel
86.6a.21 ↔ Autologe Vollhauttransplantation, grossflächig, am Kopf	86.6b.2d ↔ Autologe Spalthauttransplantation, grossflächig, am Fuss
86.6a.22 ↔ Autologe Vollhauttransplantation, grossflächig, am Hals	86.6c.21 ↔ Permanenter Hautersatz durch zweischichtiges Dermis-Epidermis-Ersatzmaterial, grossflächig, am Kopf
86.6a.23 ↔ Autologe Vollhauttransplantation, grossflächig, an Schulter und Axilla	86.6c.26 ↔ Permanenter Hautersatz durch zweischichtiges Dermis-Epidermis-Ersatzmaterial, grossflächig, an der Hand
86.6a.24 ↔ Autologe Vollhauttransplantation, grossflächig, an Oberarm und Ellenbogen	86.6c.2d ↔ Permanenter Hautersatz durch zweischichtiges Dermis-Epidermis-Ersatzmaterial, grossflächig, am Fuss
86.6a.25 ↔ Autologe Vollhauttransplantation, grossflächig, am Unterarm	86.6c.2e ↔ Permanenter Hautersatz durch zweischichtiges Dermis-Epidermis-Ersatzmaterial, grossflächig, an anderer Lokalisation
86.6a.26 ↔ Autologe Vollhauttransplantation, grossflächig, an der Hand	86.6d.11 ↔ Revision einer freien Hauttransplantation und eines permanenten Hautersatzes, am Kopf
86.6a.27 ↔ Autologe Vollhauttransplantation, grossflächig, an Brustwand und Rücken	86.6d.16 ↔ Revision einer freien Hauttransplantation und eines permanenten Hautersatzes, an der Hand
86.6a.28 ↔ Autologe Vollhauttransplantation, grossflächig, an Bauchregion und Leiste	86.6d.1d ↔ Revision einer freien Hauttransplantation und eines permanenten Hautersatzes, am Fuss
86.6a.2a ↔ Autologe Vollhauttransplantation, grossflächig, am Gesäss	86.6d.1e ↔ Revision einer freien Hauttransplantation und eines permanenten Hautersatzes, an anderer Lokalisation
86.6a.2b ↔ Autologe Vollhauttransplantation, grossflächig, an Oberschenkel und Knie	86.7a.21 ↔ Dehnungsplastik, grossflächig, am Kopf
86.6a.2c ↔ Autologe Vollhauttransplantation, grossflächig, am Unterschenkel	86.7a.26 ↔ Dehnungsplastik, grossflächig, an der Hand
86.6a.2d ↔ Autologe Vollhauttransplantation, grossflächig, am Fuss	86.7a.2d ↔ Dehnungsplastik, grossflächig, am Fuss
86.6b.11 ↔ Autologe Spalthauttransplantation, kleinflächig, am Kopf	86.7a.2e ↔ Dehnungsplastik, grossflächig, an anderer Lokalisation
86.6b.12 ↔ Autologe Spalthauttransplantation, kleinflächig, am Hals	86.7a.31 ↔ Verschiebe-Rotationsplastik, kleinflächig, am Kopf
86.6b.13 ↔ Autologe Spalthauttransplantation, kleinflächig, an Schulter und Axilla	86.7a.36 ↔ Verschiebe-Rotationsplastik, kleinflächig, an der Hand
86.6b.14 ↔ Autologe Spalthauttransplantation, kleinflächig, an Oberarm und Ellenbogen	86.7a.3d ↔ Verschiebe-Rotationsplastik, kleinflächig, am Fuss
86.6b.15 ↔ Autologe Spalthauttransplantation, kleinflächig, am Unterarm	86.7a.3e ↔ Verschiebe-Rotationsplastik, kleinflächig, an anderer Lokalisation
86.6b.16 ↔ Autologe Spalthauttransplantation, kleinflächig, an der Hand	86.7a.41 ↔ Verschiebe-Rotationsplastik, grossflächig, am Kopf
86.6b.17 ↔ Autologe Spalthauttransplantation, kleinflächig, an Brustwand und Rücken	86.7a.46 ↔ Verschiebe-Rotationsplastik, grossflächig, an der Hand
86.6b.18 ↔ Autologe Spalthauttransplantation, kleinflächig, an Bauchregion und Leiste	86.7a.4d ↔ Verschiebe-Rotationsplastik, grossflächig, am Fuss
86.6b.1a ↔ Autologe Spalthauttransplantation, kleinflächig, am Gesäss	86.7a.4e ↔ Verschiebe-Rotationsplastik, grossflächig, an anderer Lokalisation
86.6b.1b ↔ Autologe Spalthauttransplantation, kleinflächig, an Oberschenkel und Knie	86.7a.51 ↔ Transpositionsplastik (VY), kleinflächig, am Kopf
86.6b.1c ↔ Autologe Spalthauttransplantation, kleinflächig, am Unterschenkel	86.7a.56 ↔ Transpositionsplastik (VY), kleinflächig, an der Hand
86.6b.1d ↔ Autologe Spalthauttransplantation, kleinflächig, am Fuss	86.7a.5d ↔ Transpositionsplastik (VY), kleinflächig, am Fuss
86.6b.21 ↔ Autologe Spalthauttransplantation, grossflächig, am Kopf	86.7a.5e ↔ Transpositionsplastik (VY), kleinflächig, an anderer Lokalisation
86.6b.22 ↔ Autologe Spalthauttransplantation, grossflächig, am Hals	86.7a.61 ↔ Transpositionsplastik (VY), grossflächig, am Kopf
86.6b.23 ↔ Autologe Spalthauttransplantation, grossflächig, an Schulter und Axilla	86.7a.66 ↔ Transpositionsplastik (VY), grossflächig, an der Hand
86.6b.24 ↔ Autologe Spalthauttransplantation, grossflächig, an Oberarm und Ellenbogen	86.7a.6d ↔ Transpositionsplastik (VY), grossflächig, am Fuss
86.6b.25 ↔ Autologe Spalthauttransplantation, grossflächig, am Unterarm	86.7a.6e ↔ Transpositionsplastik (VY), grossflächig, an anderer Lokalisation
86.6b.26 ↔ Autologe Spalthauttransplantation, grossflächig, an der Hand	86.7a.71 ↔ Insellappenplastik, kleinflächig, am Kopf
86.6b.27 ↔ Autologe Spalthauttransplantation, grossflächig, an Brustwand und Rücken	86.7a.76 ↔ Insellappenplastik, kleinflächig, an der Hand
86.6b.28 ↔ Autologe Spalthauttransplantation, grossflächig, an Bauchregion und Leiste	86.7a.7d ↔ Insellappenplastik, kleinflächig, am Fuss
86.6b.2a ↔ Autologe Spalthauttransplantation, grossflächig, am Gesäss	86.7a.7e ↔ Insellappenplastik, kleinflächig, an anderer Lokalisation
86.6b.2b ↔ Autologe Spalthauttransplantation, grossflächig, an Oberschenkel und Knie	86.7a.81 ↔ Insellappenplastik, grossflächig, am Kopf
	86.7a.86 ↔ Insellappenplastik, grossflächig, an der Hand
	86.7a.8d ↔ Insellappenplastik, grossflächig, am Fuss
	86.7a.8e ↔ Insellappenplastik, grossflächig, an anderer Lokalisation
	86.7a.91 ↔ Lokale Lappenplastik an Haut und Subkutangewebe, sonstige, am Kopf
	86.7a.96 ↔ Lokale Lappenplastik an Haut und Subkutangewebe, sonstige, an der Hand
	86.7a.9d ↔ Lokale Lappenplastik an Haut und Subkutangewebe, sonstige, am Fuss
	86.7a.9e ↔ Lokale Lappenplastik an Haut und Subkutangewebe, sonstige, an anderer Lokalisation
	86.7a.b1 ↔ Z-Plastik, grossflächig, am Kopf
	86.7a.b6 ↔ Z-Plastik, grossflächig, an der Hand

86.7a.bd ↔	Z-Plastik, grossflächig, am Fuss	86.7e.31 ↔	Revision von gestielter Fernlappenplastik, am Kopf
86.7a.be ↔	Z-Plastik, grossflächig, an anderer Lokalisation	86.7e.36 ↔	Revision von gestielter Fernlappenplastik, an der Hand
86.7a.d1 ↔	W-Plastik, grossflächig, am Kopf	86.7e.3d ↔	Revision von gestielter Fernlappenplastik, am Fuss
86.7a.d6 ↔	W-Plastik, grossflächig, an der Hand	86.7e.3e ↔	Revision von gestielter Fernlappenplastik, an anderer Lokalisation
86.7a.dd ↔	W-Plastik, grossflächig, am Fuss	86.7e.41 ↔	Revision von einer Plastik mit freien Lappen mit mikrovaskulärer Anastomosierung, am Kopf
86.7a.de ↔	W-Plastik, grossflächig, an anderer Lokalisation	86.7e.46 ↔	Revision von einer Plastik mit freien Lappen mit mikrovaskulärer Anastomosierung, an der Hand
86.7b.11 ↔	Gestielte regionale Lappenplastik, am Kopf	86.7e.4d ↔	Revision von einer Plastik mit freien Lappen mit mikrovaskulärer Anastomosierung, am Fuss
86.7b.12 ↔	Gestielte regionale Lappenplastik, am Hals	86.7e.4e ↔	Revision von einer Plastik mit freien Lappen mit mikrovaskulärer Anastomosierung, an anderer Lokalisation
86.7b.13 ↔	Gestielte regionale Lappenplastik, an Schulter und Axilla	86.88.a1 ↔	Weichteildeckung durch kultivierte Keratinozyten, kleinflächig, am Kopf
86.7b.14 ↔	Gestielte regionale Lappenplastik, an Oberarm und Ellenbogen	86.88.a6 ↔	Weichteildeckung durch kultivierte Keratinozyten, kleinflächig, an der Hand
86.7b.15 ↔	Gestielte regionale Lappenplastik, am Unterarm	86.88.ad ↔	Weichteildeckung durch kultivierte Keratinozyten, kleinflächig, am Fuss
86.7b.16 ↔	Gestielte regionale Lappenplastik, an der Hand	86.88.ae ↔	Weichteildeckung durch kultivierte Keratinozyten, kleinflächig, an anderer Lokalisation
86.7b.17 ↔	Gestielte regionale Lappenplastik, an Brustwand und Rücken	86.88.b1 ↔	Weichteildeckung durch kultivierte Keratinozyten, grossflächig, am Kopf
86.7b.18 ↔	Gestielte regionale Lappenplastik, an Bauchregion und Leiste	86.88.b6 ↔	Weichteildeckung durch kultivierte Keratinozyten, grossflächig, an der Hand
86.7b.1a ↔	Gestielte regionale Lappenplastik, am Gesäss	86.88.bd ↔	Weichteildeckung durch kultivierte Keratinozyten, grossflächig, am Fuss
86.7b.1b ↔	Gestielte regionale Lappenplastik, an Oberschenkel und Knie	86.88.be ↔	Weichteildeckung durch kultivierte Keratinozyten, grossflächig, an anderer Lokalisation
86.7b.1c ↔	Gestielte regionale Lappenplastik, am Unterschenkel	86.88.d1 ↔	Temporäre Weichteildeckung durch alloplastisches Material, grossflächig, am Kopf
86.7b.1d ↔	Gestielte regionale Lappenplastik, am Fuss	86.88.d6 ↔	Temporäre Weichteildeckung durch alloplastisches Material, grossflächig, an der Hand
86.7c.11 ↔	Gestielte Fernlappenplastik, am Kopf	86.88.dd ↔	Temporäre Weichteildeckung durch alloplastisches Material, grossflächig, am Fuss
86.7c.12 ↔	Gestielte Fernlappenplastik, am Hals	86.88.e1 ↔	Temporäre Weichteildeckung mittels allogener Haut, kleinflächig, am Kopf
86.7c.13 ↔	Gestielte Fernlappenplastik, an Schulter und Axilla	86.88.e6 ↔	Temporäre Weichteildeckung mittels allogener Haut, kleinflächig, an der Hand
86.7c.14 ↔	Gestielte Fernlappenplastik, an Oberarm und Ellenbogen	86.88.ed ↔	Temporäre Weichteildeckung mittels allogener Haut, kleinflächig, am Fuss
86.7c.15 ↔	Gestielte Fernlappenplastik, am Unterarm	86.88.f1 ↔	Temporäre Weichteildeckung mittels allogener Haut, grossflächig, am Kopf
86.7c.16 ↔	Gestielte Fernlappenplastik, an der Hand	86.88.f6 ↔	Temporäre Weichteildeckung mittels allogener Haut, grossflächig, an der Hand
86.7c.17 ↔	Gestielte Fernlappenplastik, an Brustwand und Rücken	86.88.fd ↔	Temporäre Weichteildeckung mittels allogener Haut, grossflächig, am Fuss
86.7c.18 ↔	Gestielte Fernlappenplastik, an Bauchregion und Leiste	86.88.g1 ↔	Temporäre Weichteildeckung mittels xenogener Haut, kleinflächig, am Kopf
86.7c.1a ↔	Gestielte Fernlappenplastik, am Gesäss	86.88.g6 ↔	Temporäre Weichteildeckung mittels xenogener Haut, kleinflächig, an der Hand
86.7c.1b ↔	Gestielte Fernlappenplastik, an Oberschenkel und Knie	86.88.gd ↔	Temporäre Weichteildeckung mittels xenogener Haut, kleinflächig, am Fuss
86.7c.1c ↔	Gestielte Fernlappenplastik, am Unterschenkel	86.88.h1 ↔	Temporäre Weichteildeckung mittels xenogener Haut, grossflächig, am Kopf
86.7c.1d ↔	Gestielte Fernlappenplastik, am Fuss	86.88.h6 ↔	Temporäre Weichteildeckung mittels xenogener Haut, grossflächig, an der Hand
86.7d.11 ↔	Plastik mit freiem Lappen mit mikrovaskulärer Anastomosierung, am Kopf	86.88.hd ↔	Temporäre Weichteildeckung mittels xenogener Haut, grossflächig, am Fuss
86.7d.12 ↔	Plastik mit freiem Lappen mit mikrovaskulärer Anastomosierung, am Hals	86.91 ↔	Exzision von Haut zur Transplantation
86.7d.13 ↔	Plastik mit freiem Lappen mit mikrovaskulärer Anastomosierung, an Schulter und Axilla	86.a2.11 ↔	Temporäre Weichteildeckung durch hydrolytisch resorbierbare Membrane, kleinflächig, am Kopf
86.7d.14 ↔	Plastik mit freiem Lappen mit mikrovaskulärer Anastomosierung, an Oberarm und Ellenbogen	86.a2.16 ↔	Temporäre Weichteildeckung durch hydrolytisch resorbierbare Membrane, kleinflächig, an der Hand
86.7d.15 ↔	Plastik mit freiem Lappen mit mikrovaskulärer Anastomosierung, am Unterarm	86.a2.1d ↔	Temporäre Weichteildeckung durch hydrolytisch resorbierbare Membrane, kleinflächig, am Fuss
86.7d.16 ↔	Plastik mit freiem Lappen mit mikrovaskulärer Anastomosierung, an der Hand	86.a2.21 ↔	Temporäre Weichteildeckung durch hydrolytisch resorbierbare Membrane, grossflächig, am Kopf
86.7d.17 ↔	Plastik mit freiem Lappen mit mikrovaskulärer Anastomosierung, an Brustwand und Rücken		
86.7d.18 ↔	Plastik mit freiem Lappen mit mikrovaskulärer Anastomosierung, an Bauchregion und Leiste		
86.7d.1a ↔	Plastik mit freiem Lappen mit mikrovaskulärer Anastomosierung, am Gesäss		
86.7d.1b ↔	Plastik mit freiem Lappen mit mikrovaskulärer Anastomosierung, an Oberschenkel und Knie		
86.7d.1c ↔	Plastik mit freiem Lappen mit mikrovaskulärer Anastomosierung, am Unterschenkel		
86.7d.1d ↔	Plastik mit freiem Lappen mit mikrovaskulärer Anastomosierung, am Fuss		
86.7e.21 ↔	Revision von gestielter regionaler Lappenplastik, am Kopf		
86.7e.26 ↔	Revision von gestielter regionaler Lappenplastik, an der Hand		
86.7e.2d ↔	Revision von gestielter regionaler Lappenplastik, am Fuss		
86.7e.2e ↔	Revision von gestielter regionaler Lappenplastik, an anderer Lokalisation		



86.a.2.26 ↔ Temporäre Weichteildeckung durch hydrolytisch resorbierbare Membrane, grossflächig, an der Hand

86.a.2.d ↔ Temporäre Weichteildeckung durch hydrolytisch resorbierbare Membrane, grossflächig, am Fuss

### Prozedur F13-8

86.53.11 ‡↔ Sekundärnaht an Haut und Subkutangewebe des Kopfes

86.53.1d ‡↔ Sekundärnaht an Haut und Subkutangewebe des Fusses

86.53.16 ‡↔ Sekundärnaht an Haut und Subkutangewebe der Hand

86.53.1e ‡↔ Sekundärnaht an Haut und Subkutangewebe anderer Lokalisationen

### Prozedur F13-9

38.14.00 ↔ Endarteriektomie der Aorta, n.n.bez.

38.45.00 ↔ Resektion von thorakalen Blutgefässen mit Ersatz, n.n.bez.

38.14.10 ↔ Endarteriektomie von Aorta ascendens und Aortenbogen

38.45.10 ↔ Resektion der thorakalen Aorta mit Ersatz, n.n.bez.

38.14.20 ↔ Endarteriektomie der Aorta descendens

38.45.12 ↔ Resektion der Aorta thoracica mit Ersatz

38.14.30 ↔ Endarteriektomie der Aorta abdominalis

38.45.13 ↔ Resektion der Aorta thoracoabdominalis mit Ersatz

38.14.99 ↔ Endarteriektomie der Aorta, sonstige

38.45.14 ↔ Resektion der thorakalen Aorta und Ersatz mit Hybridprothese

38.16.09 ↔ Endarteriektomie und Endovenektomie von abdominalen Gefässen, sonstige

38.45.15 ↔ Resektion der Aorta ascendens mit Ersatz

38.16.11 ↔ Endarteriektomie des Truncus coeliacus

38.45.16 ↔ Resektion des Aortenbogens mit Ersatz

38.16.12 ↔ Endarteriektomie der A. gastrica

38.45.17 ↔ Resektion der Aorta ascendens sowie des Aortenbogens mit Ersatz

38.16.13 ↔ Endarteriektomie der A. hepatica

38.45.19 ↔ Resektion der thorakalen Aorta mit Ersatz, sonstige

38.16.14 ↔ Endarteriektomie der A. lienalis

38.45.20 ↔ Resektion sonstiger thorakaler Arterien mit Ersatz, n.n.bez.

38.16.15 ↔ Endarteriektomie der A. renalis

38.45.21 ↔ Resektion der A. pulmonalis mit Ersatz

38.16.16 ↔ Endarteriektomie der A. mesenterialis

38.45.22 ↔ Resektion des Truncus brachiocephalicus mit Ersatz

38.16.17 ↔ Endarteriektomie der A. lumbalis

38.45.29 ↔ Resektion sonstiger thorakaler Arterien mit Ersatz

38.16.18 ↔ Endarteriektomie der A. iliaca

38.45.30 ↔ Resektion thorakaler Venen mit Ersatz, n.n.bez.

38.16.21 ↔ Endovenektomie an der Iliakalvene

38.45.31 ↔ Resektion der V. cava superior mit Ersatz

38.34.00 ↔ Resektion der Aorta mit Anastomose, n.n.bez.

38.45.38 ↔ Resektion sonstiger tiefer thorakaler Venen mit Ersatz

38.34.10 ↔ Resektion der Aorta ascendens und des Aortenbogens mit Anastomose

38.45.39 ↔ Resektion thorakaler Venen mit Ersatz, sonstige

38.34.20 ↔ Resektion der Aorta descendens mit Anastomose

38.45.99 ↔ Resektion von thorakalen Blutgefässen mit Ersatz, sonstige

38.34.30 ↔ Resektion der Aorta abdominalis mit Anastomose

38.34.99 ↔ Resektion der Aorta mit Anastomose, sonstige

38.36.00 ↔ Resektion von abdominalen Arterien mit Anastomose, n.n.bez.

38.46 ↔ Resektion von abdominalen Arterien mit Ersatz

38.36.10 ↔ Resektion von viszerale Arterien mit Anastomose, n.n.bez.

38.47.00 ↔ Resektion von abdominalen Venen mit Ersatz, n.n.bez.

38.36.11 ↔ Resektion des Truncus coeliacus mit Anastomose

38.47.10 ↔ Resektion von tiefen abdominalen Venen mit Ersatz, n.n.bez.

38.36.12 ↔ Resektion der A. gastrica mit Anastomose

38.47.11 ↔ Resektion der V. cava inferior mit Ersatz

38.36.13 ↔ Resektion der A. hepatica mit Anastomose

38.47.12 ↔ Resektion der V. iliaca mit Ersatz

38.36.14 ↔ Resektion der A. lienalis mit Anastomose

38.47.19 ↔ Resektion von tiefen abdominalen Venen mit Ersatz, sonstige

38.36.15 ↔ Resektion der A. renalis mit Anastomose

38.36.16 ↔ Resektion der A. mesenterialis mit Anastomose

38.36.17 ↔ Resektion der A. iliaca mit Anastomose

38.36.19 ↔ Resektion von viszerale Arterien mit Anastomose, sonstige

38.47.99 ↔ Resektion von abdominalen Venen mit Ersatz, sonstige

38.36.99 ↔ Resektion von abdominalen Arterien mit Anastomose, sonstige

38.48.00 ↔ Resektion von Arterien der unteren Extremität mit Ersatz, n.n.bez.

38.37.00 ↔ Resektion von abdominalen Venen mit Anastomose, n.n.bez.

38.48.10 ↔ Resektion der A. femoralis mit Ersatz (communis) (superficialis)

38.37.10 ↔ Resektion von tiefen abdominalen Venen mit Anastomose, n.n.bez.

38.48.11 ↔ Resektion der A. profunda femoris mit Ersatz

38.37.11 ↔ Resektion der V. cava inferior mit Anastomose

38.48.12 ↔ Resektion der A. poplitea mit Ersatz

38.37.12 ↔ Resektion der V. iliaca mit Anastomose

38.48.13 ↔ Resektion von Arterien des Unterschenkels mit Ersatz

38.37.19 ↔ Resektion von tiefen abdominalen Venen mit Anastomose, sonstige

38.48.99 ↔ Resektion von Arterien der unteren Extremität mit Ersatz, sonstige

38.37.99 ↔ Resektion von abdominalen Venen mit Anastomose, sonstige

39.22.00 ↔ Bypass zwischen Aorta, A. subclavia und A. carotis, n.n.bez.

38.44.00 ↔ Resektion der Aorta abdominalis mit Ersatz, n.n.bez.

39.22.10 ↔ Bypass an der A. carotis, n.n.bez.

38.44.10 ↔ Resektion der Aorta abdominalis, suprarenal mit Ersatz

39.22.11 ↔ Bypass zwischen A. carotis und A. carotis

38.44.11 ↔ Resektion der Aorta abdominalis, infrarenal mit Ersatz

39.22.12 ↔ Bypass zwischen A. carotis und A. vertebralis

38.44.12 ↔ Resektion der Aorta abdominalis, juxtarenal mit Ersatz

39.22.13 ↔ Bypass zwischen A. carotis und A. subclavia

38.44.99 ↔ Resektion der Aorta abdominalis mit Ersatz, sonstige

39.22.14 ↔ Bypass zwischen A. carotis und Aorta

39.22.19 ↔ Bypass an der A. carotis, sonstige

39.22.20 ↔ Bypass an der A. subclavia, n.n.bez.

39.22.21 ↔ Bypass zwischen A. subclavia und Aorta

39.22.29 ↔ Bypass an der A. subclavia, sonstige

- 39.22.99 ↔ Bypass zwischen Aorta, A. subclavia und A. carotis, sonstige
- 39.23 ↔ Sonstiger intrathorakaler, vaskulärer Shunt oder Bypass
- 39.24 ↔ Aorto-renaler Bypass
- 39.26.00 ↔ Sonstiger intra-abdominaler Gefäß-Shunt oder -Bypass, n.n.bez.
- 39.26.10 ↔ Sonstiger intra-abdominaler Gefäß-Shunt oder -Bypass, Viszeralarterien
- 39.26.11 ↔ Sonstiger intra-abdominaler Gefäß-Shunt oder -Bypass, Aorta
- 39.26.12 ↔ Sonstiger intra-abdominaler Gefäß-Shunt oder -Bypass, A. renalis
- 39.26.19 ↔ Sonstiger intra-abdominaler Gefäß-Shunt oder -Bypass, sonstige Viszeralarterien
- 39.26.99 ↔ Sonstiger intra-abdominaler Gefäß-Shunt oder -Bypass, sonstige
- 39.29.00 ↔ Sonstiger (peripherer) Gefäß-Shunt oder -Bypass, n.n.bez.
- 39.29.10 ↔ Gefäß-Shunt oder Bypass an Arterien der unteren Extremität, n.n.bez.
- 39.29.11 ↔ Femorofemoraler Gefäß-Shunt oder -Bypass
- 39.29.12 ↔ Femoropoplitealer Gefäß-Shunt oder -Bypass
- 39.29.13 ↔ Femorocruraler Gefäß-Shunt oder -Bypass
- 39.29.14 ↔ Femoropedaler Gefäß-Shunt oder -Bypass
- 39.29.15 ↔ Popliteocruraler und popliteopedaler Gefäß-Shunt oder -Bypass
- 39.29.16 ↔ Gefäß-Shunt oder Bypass an Arterien des Unterschenkels und des Fusses
- 39.29.19 ↔ Gefäß-Shunt oder Bypass an Arterien der unteren Extremität, sonstige
- 39.29.20 ↔ Gefäß-Shunt oder Bypass an Arterien der oberen Extremität
- 39.29.30 ↔ Sonstiger (peripherer) Gefäß-Shunt oder -Bypass, extraanatomisch, n.n.bez.
- 39.29.31 ↔ Subclaviafemorale Gefäß-Shunt oder Bypass
- 39.29.32 ↔ Axillofemorale Gefäß-Shunt oder Bypass
- 39.29.33 ↔ Femorofemorale Cross-over-Bypass
- 39.29.39 ↔ Sonstiger (peripherer) Gefäß-Shunt oder -Bypass, extraanatomisch, sonstige
- 39.29.40 ↔ Gefäß-Shunt oder -Bypass an Venen
- 39.29.80 ↔ Temporärer intraoperativer Shunt, n.n.bez.
- 39.29.81 ↔ Temporärer intraoperativer Shunt, arterioarteriell
- 39.29.82 ↔ Temporärer intraoperativer Shunt, arteriovenös
- 39.29.89 ↔ Temporärer intraoperativer Shunt, sonstige
- 39.29.99 ↔ Sonstiger (peripherer) Gefäß-Shunt oder -Bypass, sonstige
- 39.73.00 ↔ Endovaskuläre Implantation eines Grafts an der thorakalen Aorta, n.n.bez.
- 39.73.09 ↔ Endovaskuläre Implantation eines Grafts an der thorakalen Aorta, sonstige
- 39.73.10 ↔ Endovaskuläre Implantation eines Grafts in die Aorta thoracica, ohne Fenestrierung oder Seitenarm
- 39.73.11 ↔ Endovaskuläre Implantation eines Grafts in die Aorta thoracica, mit Fenestrierung oder Seitenarm
- 39.73.12 ↔ Endovaskuläre Implantation eines Grafts in die Aorta thoracica, Parallelgrafttechnik
- 39.73.20 ↔ Endovaskuläre Implantation eines Grafts in die Aorta thoracoabdominalis
- 39.73.21 ↔ Endovaskuläre Implantation eines Grafts in die Aorta thoracoabdominalis, Parallelgrafttechnik
- 39.99.21 ↔ Operationen bei kongenitaler Anomalie des Aortenisthmus (Stenose) oder bei unterbrochenem Aortenbogen

**ADRG F17****Wechsel eines Herzschrittmachers**

Mindestens eine Prozedur in Tabelle F17-1 und keine Prozedur in Tabelle F17-2

**DRG F17A****Wechsel eines Herzschrittmachers, Mehrkammersystem**

Prozedur in Tabelle F17-3

**DRG F17B****Wechsel eines Herzschrittmachers, Einkammersystem****Prozedur F17-1**

- 37.8a.00 ↔ Implantation eines permanenten Herzschrittmachers, n.n.bez.
- 37.8a.11 ↔ Implantation eines Einkammer-Schrittmachers
- 37.8a.21 ↔ Implantation eines Zweikammer-Schrittmachers, ohne antitachykarde Stimulation
- 37.8a.22 ↔ Implantation eines Zweikammer-Schrittmachers, mit antitachykarder Stimulation
- 37.8a.31 ↔ Implantation eines Resynchronisationsherzschrittmacher (CRT-P)
- 37.8a.41 ↔ Implantation eines transvenösen, sondenlosen, Herzschrittmachers
- 37.8a.99 ↔ Implantation eines permanenten Herzschrittmachers, sonstige

**Prozedur F17-2**

- 37.7a.00 ↔ Implantation einer Elektrode am Herzen, n.n.bez.
- 37.7a.11 ↔ Implantation einer transvenösen Ventrikelektrode
- 37.7a.12 ↔ Implantation einer transvenösen Ventrikelektrode mit atrialem Sensing
- 37.7a.13 ↔ Implantation einer transvenösen Vorhofelektrode
- 37.7a.14 ↔ Implantation einer transvenösen Elektrode auf dem linken Ventrikel durch den Koronarsinus
- 37.7a.21 ↔ Implantation einer Elektrode am Epikard, durch Thorakotomie und Sternotomie, offen chirurgisch
- 37.7a.22 ↔ Implantation einer Elektrode am Epikard über einen subxyphoidalen Zugang, offen chirurgisch
- 37.7a.23 ↔ Implantation einer Elektrode am Epikard, thorakoskopisch
- 37.7a.31 ↔ Implantation einer transvenösen Schockelektrode
- 37.7a.32 ↔ Implantation einer subkutanen Schockelektrode
- 37.7a.33 ↔ Implantation einer subkutanen Schockelektrode zur Verwendung mit einem subkutanen Defibrillatorsystem
- 37.7a.51 ↔ Implantation eines Drucksensors
- 37.7a.99 ↔ Implantation einer Elektrode am Herzen, sonstige

**Prozedur F17-3**

- 37.8a.21 ↔ Implantation eines Zweikammer-Schrittmachers, ohne antitachykarde Stimulation
- 37.8a.22 ↔ Implantation eines Zweikammer-Schrittmachers, mit antitachykarde Stimulation
- 37.8a.31 ↔ Implantation eines Resynchronisationsherzschrittmacher (CRT-P)

**ADRG F18****Revision eines Herzschrittmachers oder Kardioverters / Defibrillators (AICD) ohne Aggregatwechsel**

Prozedur in Tabelle F18-1 und Prozedur nicht in Tabelle F18-2

**DRG F18A****Revision eines Herzschrittmachers oder Kardioverters / Defibrillators (AICD) ohne Aggregatwechsel, mit äusserst schweren CC oder bestimmtem Eingriff oder Alter < 16 Jahre**

PCCL &gt; 3 oder Alter &lt; 16 Jahre oder Prozedur in Tabelle F18-3

**DRG F18B****Revision eines Herzschrittmachers oder Kardioverters / Defibrillators (AICD) ohne Aggregatwechsel, Alter > 15 Jahre****Prozedur F18-1**

- 37.75.00 ↔ Revision ohne Ersatz einer Elektrode am Herzen, n.n.bez.
- 37.75.31 ↔ Revision ohne Ersatz einer transvenösen Ventrikel Elektrode
- 37.75.32 ↔ Revision ohne Ersatz einer transvenösen Vorhof- und Ventrikel Elektrode
- 37.75.33 ↔ Revision ohne Ersatz einer transvenösen Vorhof Elektrode
- 37.75.34 ↔ Revision ohne Ersatz einer transvenösen Elektrode auf dem linken Ventrikel durch den Koronarsinus
- 37.75.41 ↔ Revision ohne Ersatz einer Epikardelektrode
- 37.75.99 ↔ Revision ohne Ersatz einer Elektrode am Herzen, sonstige
- 37.79 ↔ Revision oder Verlagerung von Tasche von kardialer Vorrichtung
- 37.7a.00 ↔ Implantation einer Elektrode am Herzen, n.n.bez.
- 37.7a.11 ↔ Implantation einer transvenösen Ventrikel Elektrode
- 37.7a.12 ↔ Implantation einer transvenösen Ventrikel Elektrode mit atrialem Sensing
- 37.7a.13 ↔ Implantation einer transvenösen Vorhof Elektrode
- 37.7a.14 ↔ Implantation einer transvenösen Elektrode auf dem linken Ventrikel durch den Koronarsinus
- 37.7a.21 ↔ Implantation einer Elektrode am Epikard, durch Thorakotomie und Sternotomie, offen chirurgisch
- 37.7a.22 ↔ Implantation einer Elektrode am Epikard über einen subxiphoidalen Zugang, offen chirurgisch
- 37.7a.23 ↔ Implantation einer Elektrode am Epikard, thorakoskopisch
- 37.7a.31 ↔ Implantation einer transvenösen Schockelektrode
- 37.7a.32 ↔ Implantation einer subkutanen Schockelektrode
- 37.7a.33 ↔ Implantation einer subkutanen Schockelektrode zur Verwendung mit einem subkutanen Defibrillatorsystem
- 37.7a.99 ↔ Implantation einer Elektrode am Herzen, sonstige
- 37.7b.11 ↔ Entfernen einer transvenösen Ventrikel Elektrode
- 37.7b.12 ↔ Entfernen einer transvenösen Ventrikel Elektrode mit atrialem Sensing
- 37.7b.13 ↔ Entfernen einer transvenösen Vorhof Elektrode
- 37.7b.14 ↔ Entfernen einer transvenösen Elektrode vom linken Ventrikel über den Koronarsinus
- 37.7b.21 ↔ Entfernen einer Elektrode am Epikard, durch Thorakotomie und Sternotomie, offen chirurgisch
- 37.7b.22 ↔ Entfernen einer Elektrode am Epikard über einen subxiphoidalen Zugang, offen chirurgisch
- 37.7b.23 ↔ Entfernen einer Elektrode am Epikard, thorakoskopisch
- 37.7b.31 ↔ Entfernen einer transvenösen Schockelektrode
- 37.8b.00 ↔ Entfernen eines permanenten Herzschrittmachers, n.n.bez.
- 37.8b.11 ↔ Entfernen eines Einkammer-Schrittmachers
- 37.8b.21 ↔ Entfernen eines Zweikammerschrittmachers, ohne antitachykarde Stimulation
- 37.8b.22 ↔ Entfernen eines Zweikammerschrittmachers, mit antitachykarde Stimulation
- 37.8b.31 ↔ Entfernen eines Resynchronisationsherzschrittmachers (CRT-P)
- 37.8b.41 ↔ Entfernen eines transvenösen, sondenlosen, Herzschrittmachers
- 37.8b.99 ↔ Entfernen eines permanenten Herzschrittmachers, sonstige
- 37.8c ↔ Implantation eines Ereignisrekorders
- 37.8d ↔ Entfernen eines Ereignisrekorders
- 37.8f.00 ↔ Entfernen eines Kardioverters oder Defibrillators, n.n.bez.
- 37.8f.11 ↔ Entfernen eines Einkammer-Defibrillators
- 37.8f.12 ↔ Entfernen eines Zweikammer-Defibrillators
- 37.8f.21 ↔ Entfernen eines Resynchronisationsdefibrillators (CRT-D)
- 37.8f.22 ↔ Entfernen eines Einkammer-Defibrillators mit atrialem Sensing
- 37.8f.31 ↔ Entfernen eines subkutanen Defibrillatorsystems
- 37.8f.99 ↔ Entfernen eines Kardioverters oder Defibrillators, sonstige
- 37.9a.12 ↔ Entfernung oder Revision eines myokardmodulierenden Systems (CCM)

**Prozedur F18-2**

- |  |   |
|--|---|
| 37.8a.00 ↔ Implantation eines permanenten Herzschrittmachers, n.n.bez.                   | 37.8e.00 ↔ Implantation eines Kardioverters oder Defibrillators, n.n.bez.   |
| 37.8a.11 ↔ Implantation eines Einkammer-Schrittmachers                                   | 37.8e.11 ↔ Implantation eines Einkammer-Defibrillators                      |
| 37.8a.21 ↔ Implantation eines Zweikammer-Schrittmachers, ohne antitachykarde Stimulation | 37.8e.12 ↔ Implantation eines Zweikammer-Defibrillators                     |
| 37.8a.22 ↔ Implantation eines Zweikammer-Schrittmachers, mit antitachykarde Stimulation  | 37.8e.21 ↔ Implantation eines Resynchronisationsdefibrillators (CRT-D)      |
| 37.8a.31 ↔ Implantation eines Resynchronisationsherzschrittmacher (CRT-P)                | 37.8e.22 ↔ Implantation eines Einkammer-Defibrillators mit atrialem Sensing |
| 37.8a.41 ↔ Implantation eines transvenösen, sondenlosen, Herzschrittmachers              | 37.8e.31 ↔ Implantation eines subkutanen Defibrillatorsystems               |
| 37.8a.99 ↔ Implantation eines permanenten Herzschrittmachers, sonstige                   | 37.8e.99 ↔ Implantation eines Kardioverters oder Defibrillators, sonstige   |

**Prozedur F18-3**

- 39.a1.11 ‡↔ Einsatz eines Excimer-Laser zur technischen Unterstützung bei der Entfernung von Sonden eines Herzschrittmachers oder Defibrillators

**ADRG F19****Andere perkutan-transluminale Intervention an Herz, Aorta und Lungengefässen**

Prozedur in Tabelle F19-1

**DRG F19Z****Andere perkutan-transluminale Intervention an Herz, Aorta und Lungengefässen****Prozedur F19-1**

- |  |   |
|--|---|
| 35.41.00 ↔ Vergrößerung eines bestehenden Vorhofseptumdefekts, n.n.bez.                | 35.c4.14 ↔ Segelrekonstruktion der Trikuspidalklappe kathetergesteuert, transapikal |
| 35.41.20 ↔ Vergrößerung eines bestehenden Vorhofseptumdefekts, geschlossene Technik    | 35.e1.00 ↔ Valvuloplastik der Aortenklappe, n.n.bez.                                |
| 35.41.99 ↔ Vergrößerung eines bestehenden Vorhofseptumdefekts, sonstige                | 35.e1.09 ↔ Valvuloplastik der Aortenklappe, sonstige                                |
| 35.42.00 ↔ Bildung von Herzseptumdefekten, n.n.bez.                                    | 35.e1.13 ↔ Valvuloplastik der Aortenklappe, endovaskulärer Zugang                   |
| 35.42.20 ↔ Bildung von Herzseptumdefekten, geschlossene Technik                        | 35.e1.14 ↔ Valvuloplastik der Aortenklappe kathetergesteuert, transapikal           |
| 35.42.99 ↔ Bildung von Herzseptumdefekten, sonstige                                    | 35.e2.00 ↔ Valvuloplastik der Mitralklappe, n.n.bez.                                |
| 35.43.20 ↔ Vergrößerung eines bestehenden Ventrikelseptumdefekts, geschlossene Technik | 35.e2.09 ↔ Valvuloplastik der Mitralklappe, sonstige                                |
| 35.b0 ↔ Klappensprengung, n.n.bez.   | 35.e2.13 ↔ Valvuloplastik der Mitralklappe, endovaskulärer Zugang, transarteriell   |
| 35.b1.11 ↔ Sprengung der Aortenklappe, endovaskulärer Zugang                           | 35.e2.15 ↔ Valvuloplastik der Mitralklappe kathetergesteuert, transapikal           |
| 35.b1.12 ↔ Sprengung der Mitralklappe, endovaskulärer Zugang                           | 35.e3.00 ↔ Valvuloplastik der Pulmonalklappe, n.n.bez.                              |
| 35.b1.13 ↔ Sprengung der Pulmonalklappe, endovaskulärer Zugang                         | 35.e3.09 ↔ Valvuloplastik der Pulmonalklappe, sonstige                              |
| 35.b1.14 ↔ Sprengung der Trikuspidalklappe, endovaskulärer Zugang                      | 35.e3.13 ↔ Valvuloplastik der Pulmonalklappe, endovaskulärer Zugang                 |
| 35.b9 ↔ Klappensprengung, sonstige   | 35.e3.14 ↔ Valvuloplastik der Pulmonalklappe kathetergesteuert, transapikal         |
| 35.c2.13 ↔ Segelrekonstruktion der Mitralklappe, endovaskulärer Zugang                 | 35.e4.00 ↔ Valvuloplastik der Trikuspidalklappe, n.n.bez.                           |
| 35.c2.14 ↔ Segelrekonstruktion der Mitralklappe kathetergesteuert, transapikal         | 35.e4.09 ↔ Valvuloplastik der Trikuspidalklappe, sonstige                           |
| 35.c3.13 ↔ Taschenrekonstruktion der Pulmonalklappe, endovaskulärer Zugang             | 35.e4.13 ↔ Valvuloplastik der Trikuspidalklappe, endovaskulärer Zugang              |
| 35.c3.14 ↔ Taschenrekonstruktion der Pulmonalklappe kathetergesteuert, transapikal     | 35.e4.14 ↔ Valvuloplastik der Trikuspidalklappe kathetergesteuert, transapikal      |
| 35.c4.13 ↔ Segelrekonstruktion der Trikuspidalklappe, endovaskulärer Zugang            | 37.90.00 ↔ Einsetzen von Vorrichtungen ins linke Herzohr, n.n.bez.                  |
|  | 37.90.10 ↔ Perkutaner Verschluss des linken Vorhofsohrs                             |
|  | 37.90.99 ↔ Einsetzen von Vorrichtungen ins linke Herzohr, sonstige                  |

**DRG F21****Andere OR Prozeduren bei Kreislauferkrankungen**

Mindestens eine Prozedur in Tabelle F21-1 oder Prozedur in Tabelle F21-2 und Prozedur in Tabelle F21-3

**DRG F21A****Andere OR Prozeduren bei Kreislauferkrankungen mit äusserst schweren CC und Vakuumbehandlung oder grossflächiger Spalthauttransplantation**

(PCCL &gt; 3) und (Prozedur in Tabelle F21-4 oder Prozedur in Tabelle F21-5)

**DRG F21B****Andere OR Prozeduren bei Kreislauferkrankungen mit äusserst schweren CC**

PCCL &gt; 3

**DRG F21C****Andere OR-Prozeduren bei Kreislauferkrankungen****Prozedur F21-1**

00.55.00 ↔	Einsetzen von peripheren Gefässstent(s) mit Medikamenten-Freisetzung, n.n.bez.	21.4x.00 ↔	Resektion der Nase, n.n.bez.
00.55.11 ↔	Einsetzen von peripheren Gefässstent(s) mit Medikamenten-Freisetzung, drug eluting überlange Stents (>10 cm)	21.4x.12 ↔	Resektion der Nase, partiell
00.55.99 ↔	Einsetzen von peripheren Gefässstent(s) mit Medikamenten-Freisetzung, sonstige	21.4x.22 ↔	Resektion der Nase, subtotal
00.63 ↔	Perkutanes Einsetzen von Stent(s) an A. carotis	21.4x.32 ↔	Resektion der Nase, total
00.64 ↔	Perkutanes Einsetzen von Stent(s) an sonstigen präzerebralen (extrakraniellen) Arterien	21.4x.99 ↔	Resektion der Nase, sonstige
00.65.00 ↔	Perkutanes Einsetzen von sonstigem(n) intrakraniellen vaskulären Stent(s), n.n.bez.	27.56.10 ↔	Kleinflächiges Spalthauttransplantat an Lippe und Mund
00.65.11 ↔	Perkutanes transluminale Einsetzen von intrakraniellen vaskulären Mikrostant(s)	27.56.20 ↔	Grossflächiges Spalthauttransplantat an Lippe und Mund
00.65.99 ↔	Perkutanes Einsetzen von sonstigem(n) intrakraniellen vaskulären Stent(s), sonstige	27.56.30 ↔	Kleinflächige heterologe Hauttransplantation an die Lippe
00.67.00 ↔	Perkutanes Einsetzen von zentralen Gefässstent(s), n.n.bez.	27.56.40 ↔	Grossflächig heterologe Hauttransplantation an die Lippe
00.67.10 ↔	Perkutanes Einsetzen von Gefässstent(s) in die V. cava	27.56.50 ↔	Kleinflächige homologe Hauttransplantation an die Lippe
00.67.20 ↔	Perkutanes Einsetzen von Gefässstent(s) in die V. porta	27.56.60 ↔	Grossflächig homologe Hauttransplantation an die Lippe
00.67.99 ↔	Perkutanes Einsetzen von zentralen Gefässstent(s), sonstige	27.56.99 ↔	Sonstiges Hauttransplantat an Lippe und Mund, sonstige
05.21 ↔	Exzision des Ganglion sphenopalatinum	31.72 ↔	Verschluss einer äusseren trachealen Fistel
05.22 ↔	Zervikale Sympathektomie	34.03 ↔	Wiedereröffnung einer Thorakotomie
05.23 ↔	Lumbale Sympathektomie	34.06 ↔	Thorakoskopische Drainage der Pleurahöhle
05.24 ↔	Präsakrale Sympathektomie	34.1 ↔	Inzision des Mediastinums
05.25 ↔	Periarterielle Sympathektomie	34.21.00 ↔	Transpleurale Thorakoskopie, n.n.bez.
05.26 ↔	Thorakale Sympathektomie	34.21.10 ↔	Transpleurale Thorakoskopie, Ersteingriff
05.29 ↔	Sonstige Sympathektomie und Exzision eines Ganglions	34.21.20 ↔	Transpleurale Thorakoskopie, Reeingriff
08.22 ↔	Exzision einer anderen kleineren Läsion am Augenlid	34.21.99 ↔	Transpleurale Thorakoskopie, sonstige
08.23 ↔	Exzision einer grösseren Läsion am Augenlid, nicht durchgehend	34.26 ↔	Offene Biopsie am Mediastinum
08.24 ↔	Exzision einer grösseren Läsion am Augenlid, perforierend	39.27.00 ↔	Arteriovenöser Shunt für Hämodialyse, n.n.bez.
18.21 ↔	Exzision einer präaurikulären Fistel oder eines präaurikulären Sinus	39.27.09 ↔	Arteriovenöser Shunt für Hämodialyse, sonstige
18.29.12 ↔	Exzision einer anderen Läsion am äusseren Ohr oder im äusseren Gehörgang	39.27.10 ↔	Anlegen einer AV-Fistel für Hämodialyse
18.31 ↔	Radikale Exzision einer Läsion am äusseren Ohr	39.27.11 ↔	Anlegen einer AV-Fistel mit allogenen oder alloplastischem Material für Hämodialyse
18.39.12 ↔	Resektion der Ohrmuschel, total	39.27.12 ↔	Anlegen einer AV-Fistel mittels einer Hybridprothese aus zwei Komponenten, perkutan-transluminale Implantation der venösen Komponente sowie offen chirurgische Implantation des arteriellen Grafts
18.39.19 ↔	Sonstige Resektion der Ohrmuschel, sonstige	39.29.00 ↔	Sonstiger (peripherer) Gefäss-Shunt oder -Bypass, n.n.bez.
21.04 ↔	Stillung einer Epistaxis durch Ligatur der Aa. ethmoidales	39.29.10 ↔	Gefäss-Shunt oder Bypass an Arterien der unteren Extremität, n.n.bez.
21.05 ↔	Stillung einer Epistaxis durch (transantrale) Ligatur der A. maxillaris	39.29.11 ↔	Femorofemorale Gefäss-Shunt oder -Bypass
21.06 ↔	Stillung einer Epistaxis durch Ligatur der A. carotis externa	39.29.12 ↔	Femoropoplitealer Gefäss-Shunt oder -Bypass
21.32 ↔	Exzision und lokale Destruktion einer anderen Läsion an der Nase	39.29.13 ↔	Femorocruraler Gefäss-Shunt oder -Bypass
		39.29.14 ↔	Femoropedaler Gefäss-Shunt oder -Bypass
		39.29.15 ↔	Popliteocruraler und popliteopedaler Gefäss-Shunt oder -Bypass
		39.29.16 ↔	Gefäss-Shunt oder Bypass an Arterien des Unterschenkels und des Fusses
		39.29.19 ↔	Gefäss-Shunt oder Bypass an Arterien der unteren Extremität, sonstige

39.29.20 ↔ Gefäß-Shunt oder Bypass an Arterien der oberen Extremität	39.71.99 ↔ Endovaskuläre Implantation eines Grafts in Aorta abdominalis, sonstige
39.29.30 ↔ Sonstiger (peripherer) Gefäß-Shunt oder -Bypass, extraanatomisch, n.n.bez.	39.72.00 ↔ Endovaskuläre plastische Rekonstruktion oder Okklusion von Gefässen am Kopf und Hals, n.n.bez.
39.29.31 ↔ Subclaviafemoraler Gefäß-Shunt oder Bypass	39.72.10 ↔ Selektive Embolisation von intrakraniellen Gefässen, n.n.bez.
39.29.32 ↔ Axillofemoraler Gefäß-Shunt oder Bypass	39.72.11 ↔ Selektive Embolisation von intrakraniellen Gefässen mit Partikeln oder Metallspiralen
39.29.33 ↔ Femorofemoraler Cross-over-Bypass	39.72.12 ↔ Selektive Embolisation von intrakraniellen Gefässen mit embolisierenden Flüssigkeiten, ablösbaren Ballons oder Schirmen
39.29.39 ↔ Sonstiger (peripherer) Gefäß-Shunt oder -Bypass, extraanatomisch, sonstige	39.72.13 ↔ Selektive Embolisation von intrakraniellen Gefässen durch Flow-Diverter
39.29.40 ↔ Gefäß-Shunt oder -Bypass an Venen	39.72.14 ↔ Selektive Embolisation von intrakraniellen Gefässen mit adhäsivem Embolisat
39.29.80 ↔ Temporärer intraoperativer Shunt, n.n.bez.	39.72.19 ↔ Selektive Embolisation von intrakraniellen Gefässen, sonstige
39.29.81 ↔ Temporärer intraoperativer Shunt, arterioarteriell	39.72.20 ↔ Selektive Embolisation von extrakraniellen Gefässen des Kopfes und des Halses, n.n.bez.
39.29.82 ↔ Temporärer intraoperativer Shunt, arteriovenös	39.72.21 ↔ Selektive Embolisation von extrakraniellen Gefässen des Kopfes und des Halses mit Partikeln oder Metallspiralen
39.29.89 ↔ Temporärer intraoperativer Shunt, sonstige	39.72.22 ↔ Selektive Embolisation von extrakraniellen Gefässen des Kopfes und des Halses mit embolisierenden Flüssigkeiten, ablösbaren Ballons oder Schirmen
39.29.99 ↔ Sonstiger (peripherer) Gefäß-Shunt oder -Bypass, sonstige	39.72.24 ↔ Selektive Embolisation von extrakraniellen Gefässen des Kopfes und des Halses mit adhäsivem Embolisat
39.42.11 ↔ Entfernen bei Wechsel eines arteriovenösen Shunts zur Hämodialyse	39.72.29 ↔ Selektive Embolisation von extrakraniellen Gefässen des Kopfes und des Halses, sonstige
39.42.12 ↔ Revision ohne Ersatz eines arteriovenösen Shunts zur Hämodialyse	39.72.30 ↔ Perkutan-transluminale Embolisation einer Gefässmissbildung durch Mikrokatheter, n.n.bez.
39.43 ↔ Verschluss eines arteriovenösen Shunts zur Hämodialyse	39.72.31 ↔ Perkutan-transluminale Embolisation einer Gefässmissbildung durch Mikrokatheter, Verwendung von einem Mikrokatheter
39.49.30 ↔ Ersatz eines kardialen Conduit	39.72.32 ↔ Perkutan-transluminale Embolisation einer Gefässmissbildung durch Mikrokatheter, Verwendung von zwei Mikrokathetern
39.50.00 ↔ Angioplastik oder Atherektomie an sonstigem(n) Nicht-Herzkranzgefäss(en), n.n.bez.	39.72.33 ↔ Perkutan-transluminale Embolisation einer Gefässmissbildung durch Mikrokatheter, Verwendung von drei Mikrokathetern
39.50.10 ↔ Angioplastik oder Atherektomie an sonstigem(n) Nicht-Herzkranzgefäss(en) mit Ballon, n.n.bez.	39.72.34 ↔ Perkutan-transluminale Embolisation einer Gefässmissbildung durch Mikrokatheter, Verwendung von vier Mikrokathetern
39.50.11 ↔ Angioplastik oder Atherektomie an sonstigem(n) Nicht-Herzkranzgefäss(en) mit einfacher Ballon	39.72.35 ↔ Perkutan-transluminale Embolisation einer Gefässmissbildung durch Mikrokatheter, Verwendung von fünf Mikrokathetern
39.50.12 ↔ Angioplastik oder Atherektomie an sonstigem(n) Nicht-Herzkranzgefäss(en) mit cutting Ballon	39.72.36 ↔ Perkutan-transluminale Embolisation einer Gefässmissbildung durch Mikrokatheter, Verwendung von 6 und mehr Mikrokathetern
39.50.13 ↔ Angioplastik oder Atherektomie an sonstigem(n) Nicht-Herzkranzgefäss(en) mit Kryoplastie-Ballon	39.72.99 ↔ Endovaskuläre plastische Rekonstruktion oder Okklusion von Gefässen am Kopf und Hals, sonstige
39.50.14 ↔ Angioplastik oder Atherektomie an sonstigem(n) Nicht-Herzkranzgefäss(en) mit Drug eluting Ballon	39.73.00 ↔ Endovaskuläre Implantation eines Graft an der thorakalen Aorta, n.n.bez.
39.50.19 ↔ Angioplastik oder Atherektomie an sonstigem(n) Nicht-Herzkranzgefäss(en) mit sonstiger Ballon	39.73.09 ↔ Endovaskuläre Implantation eines Grafts an der thorakalen Aorta, sonstige
39.50.20 ↔ Angioplastik Blade- Laserangioplastie an sonstigem(n) Nicht-Herzkranzgefäss(en)	39.73.10 ↔ Endovaskuläre Implantation eines Grafts in die Aorta thoracica, ohne Fenestrierung oder Seitenarm
39.50.21 ↔ Angioplastik Thrombektomie an sonstigem(n) Nicht-Herzkranzgefäss(en)	39.73.11 ↔ Endovaskuläre Implantation eines Grafts in die Aorta thoracica, mit Fenestrierung oder Seitenarm
39.50.99 ↔ Angioplastik oder Atherektomie an sonstigem(n) Nicht-Herzkranzgefäss(en), sonstige	39.73.12 ↔ Endovaskuläre Implantation eines Grafts in die Aorta thoracica, Parallelgrafftechnik
39.52.99 ↔ Sonstige Korrektur eines Aneurysmas, sonstige	39.73.20 ↔ Endovaskuläre Implantation eines Grafts in die Aorta thoracoabdominalis
39.71.00 ↔ Endovaskuläre Implantation eines Grafts in Aorta abdominalis, n.n.bez.	39.73.21 ↔ Endovaskuläre Implantation eines Grafts in die Aorta thoracoabdominalis, Parallelgrafftechnik
39.71.10 ↔ Endovaskuläre Implantation eines Grafts in Aorta abdominalis, aortoiliakal, ohne Fenestrierung oder Seitenarm	39.75.01 ↔ Perkutan-transluminale Gefässintervention, sonstige Gefässe, Fremdkörperentfernung mit Bergkatheter, Korbchenkatheter, etc.
39.71.11 ↔ Endovaskuläre Implantation eines Grafts in Aorta abdominalis, aortoiliakal, mit Fenestrierung oder Seitenarm	39.75.10 ↔ Perkutan-transluminale Gefässintervention, sonstige Gefässe, Kathetersysteme zu Rekanalisation von Totalverschlüssen
39.71.12 ↔ Endovaskuläre Implantation eines Grafts in Aorta abdominalis, Bifurkationsprothese, aortobiliakal, ohne Fenestrierung oder Seitenarm	
39.71.13 ↔ Endovaskuläre Implantation eines Grafts in Aorta abdominalis, Bifurkationsprothese, aortobiliakal, mit Fenestrierung oder Seitenarm	
39.71.14 ↔ Endovaskuläre Implantation eines Grafts in Aorta abdominalis, Rohrprothese, aortal, ohne Fenestrierung oder Seitenarm	
39.71.15 ↔ Endovaskuläre Implantation eines Grafts in Aorta abdominalis, Rohrprothese, aortal, mit Fenestrierung oder Seitenarm	
39.71.16 ↔ Endovaskuläre Implantation eines Grafts in Aorta abdominalis, aortoiliakal, Parallelgrafftechnik	
39.71.17 ↔ Endovaskuläre Implantation eines Grafts in Aorta abdominalis, aortobiliakal, Parallelgrafftechnik	
39.71.18 ↔ Endovaskuläre Implantation eines Grafts in Aorta abdominalis, aortal, Parallelgrafftechnik	

39.75.11 ↔	Perkutan-transluminale Gefäßintervention, sonstige Gefäße, Rotationsthrombektomie	39.79.41 ↔	Selektive Embolisation mit ablösbaren Ballons von Gefäßen der oberen Extremitäten
39.75.12 ↔	Perkutan-transluminale Gefäßintervention, sonstige Gefäße, Laserangioplastie	39.79.42 ↔	Selektive Embolisation mit ablösbaren Ballons der Aorta
39.75.13 ↔	Perkutan-transluminale Gefäßintervention, sonstige Gefäße, Anti-Embolie-System (periphere oder viszerale Gefäße)	39.79.44 ↔	Selektive Embolisation mit ablösbaren Ballons von thorakalen Gefäßen
39.75.14 ↔	Perkutan-transluminale Gefäßintervention, sonstige Gefäße, Atherektomie	39.79.45 ↔	Selektive Embolisation mit ablösbaren Ballons von viszeralen Gefäßen
39.75.15 ↔	Perkutan-transluminale Gefäßintervention, sonstige Gefäße, selektive Thrombolyse	39.79.46 ↔	Selektive Embolisation mit ablösbaren Ballons von abdominalen Gefäßen
39.75.16 ↔	Perkutan-transluminale Gefäßintervention sonstige Gefäße, selektive Thrombolyse, ultraschallunterstützt	39.79.47 ↔	Selektive Embolisation mit ablösbaren Ballons von spinalen Gefäßen
39.75.30 ↔	Zerebrale Perfusionsaugmentation durch partielle endoaortale Ballonokklusion	39.79.48 ↔	Selektive Embolisation mit ablösbaren Ballons von Gefäßen der unteren Extremitäten
39.76.50 ↔	Perkutane selektive Thrombolyse an extrakraniellen Gefäßen des Kopfes und Halses	39.79.49 ↔	Selektive Embolisation mit ablösbaren Ballons von sonstigen Gefäßen, sonstige
39.76.70 ↔	Perkutane endovaskuläre Fremdkörperentfernung aus extrakraniellen Gefäßen des Kopfes und Halses	39.79.50 ↔	Selektive Embolisation mit Schirmen von sonstigen Gefäßen, n.n.bez.
39.77.50 ↔	Perkutane selektive Thrombolyse von intrakraniellen(n) Gefäß(en)	39.79.51 ↔	Selektive Embolisation mit Schirmen von Gefäßen der oberen Extremitäten
39.77.70 ↔	Perkutane endovaskuläre Fremdkörperentfernung aus intrakraniellen(n) Gefäß(en)	39.79.52 ↔	Selektive Embolisation mit Schirmen der Aorta
39.79.11 ↔	Endovaskuläre Implantation eines Grafts an Viszeralgefäßen	39.79.54 ↔	Selektive Embolisation mit Schirmen von thorakalen Gefäßen
39.79.12 ↔	Endovaskuläre Implantation eines Grafts an Gefäßen des Beckens	39.79.55 ↔	Selektive Embolisation mit Schirmen von viszeralen Gefäßen
39.79.13 ↔	Endovaskuläre Implantation eines Grafts an abdominalen Gefäßen	39.79.56 ↔	Selektive Embolisation mit Schirmen von abdominalen Gefäßen
39.79.14 ↔	Endovaskuläre Implantation eines Grafts an Gefäßen des Beckens, Parallelgrafftechnik	39.79.57 ↔	Selektive Embolisation mit Schirmen von Gefäßen der unteren Extremitäten
39.79.19 ↔	Endovaskuläre Implantation eines Grafts an sonstigen Gefäßen, sonstige	39.79.58 ↔	Selektive Embolisation mit Schirmen von spinalen Gefäßen
39.79.21 ↔	Coil-Embolisation oder -Verschluss von Gefäßen der oberen Extremitäten	39.79.59 ↔	Selektive Embolisation mit Schirmen von sonstigen Gefäßen, sonstige
39.79.22 ↔	Coil-Embolisation oder -Verschluss der Aorta	39.79.60 ↔	Selektive Embolisation mit Partikeln von sonstigen Gefäßen, n.n.bez.
39.79.24 ↔	Coil-Embolisation oder -Verschluss von thorakalen Gefäßen	39.79.61 ↔	Selektive Embolisation mit Partikeln von Gefäßen der oberen Extremitäten
39.79.25 ↔	Coil-Embolisation oder -Verschluss von viszeralen Gefäßen	39.79.62 ↔	Selektive Embolisation mit Partikeln der Aorta
39.79.26 ↔	Coil-Embolisation oder -Verschluss von abdominalen Gefäßen	39.79.64 ↔	Selektive Embolisation mit Partikeln von thorakalen Gefäßen
39.79.27 ↔	Coil-Embolisation oder -Verschluss von Gefäßen der unteren Extremitäten	39.79.65 ↔	Selektive Embolisation mit Partikeln von viszeralen Gefäßen
39.79.28 ↔	Coil-Embolisation oder -Verschluss von spinalen Gefäßen	39.79.66 ↔	Selektive Embolisation mit Partikeln von abdominalen Gefäßen
39.79.29 ↔	Coil-Embolisation oder -Verschluss von sonstigen Gefäßen, sonstige	39.79.67 ↔	Selektive Embolisation mit Partikeln von Gefäßen der unteren Extremitäten
39.79.30 ↔	Selektive Embolisation mit embolisierenden Flüssigkeiten von sonstigen Gefäßen, n.n.bez.	39.79.68 ↔	Selektive Embolisation mit Partikeln von spinalen Gefäßen
39.79.31 ↔	Selektive Embolisation mit embolisierenden Flüssigkeiten von Gefäßen der oberen Extremitäten	39.79.69 ↔	Selektive Embolisation mit Partikeln von sonstigen Gefäßen, sonstige
39.79.32 ↔	Selektive Embolisation mit embolisierenden Flüssigkeiten der Aorta	39.79.70 ↔	Kathetertechnischer Verschluss von Arterien mittels Laser, sonstigen Gefäßen, n.n.bez.
39.79.34 ↔	Selektive Embolisation mit embolisierenden Flüssigkeiten von thorakalen Gefäßen	39.79.71 ↔	Kathetertechnischer Verschluss mittels Laser, an Arterien der oberen Extremitäten
39.79.35 ↔	Selektive Embolisation mit embolisierenden Flüssigkeiten von viszeralen Gefäßen	39.79.72 ↔	Kathetertechnischer Verschluss mittels Laser, an der Aorta
39.79.36 ↔	Selektive Embolisation mit embolisierenden Flüssigkeiten von abdominalen Gefäßen	39.79.74 ↔	Kathetertechnischer Verschluss mittels Laser, an thorakalen Gefäßen
39.79.37 ↔	Selektive Embolisation mit embolisierenden Flüssigkeiten von Gefäßen der unteren Extremitäten	39.79.75 ↔	Kathetertechnischer Verschluss mittels Laser, an Gefäßen der unteren Extremitäten
39.79.38 ↔	Selektive Embolisation mit embolisierenden Flüssigkeiten von spinalen Gefäßen	39.79.76 ↔	Kathetertechnischer Verschluss mittels Laser, an viszeralen Gefäßen
39.79.39 ↔	Selektive Embolisation mit embolisierenden Flüssigkeiten von sonstigen Gefäßen, sonstige	39.79.77 ↔	Kathetertechnischer Verschluss mittels Laser, an abdominalen Gefäßen
39.79.40 ↔	Selektive Embolisation mit ablösbaren Ballons von sonstigen Gefäßen, n.n.bez.	39.79.79 ↔	Kathetertechnischer Verschluss von Arterien mittels Laser, sonstige Gefäße, sonstige
		39.79.80 ↔	Kathetertechnischer Verschluss von Arterien mittels Radiofrequenz, sonstige Gefäße, n.n.bez.
		39.79.81 ↔	Kathetertechnischer Verschluss mittels Radiofrequenz an Arterien der oberen Extremitäten

39.79.82 ↔	Kathetertechnischer Verschluss mittels Radiofrequenz an der Aorta	41.42.99 ↔	Exzision oder Destruktion von Läsion oder Gewebe der Milz, sonstige
39.79.84 ↔	Kathetertechnischer Verschluss mittels Radiofrequenz an thorakalen Gefässen	41.43 ↔	Partielle Splenektomie
39.79.85 ↔	Kathetertechnischer Verschluss mittels Radiofrequenz an Gefässen der unteren Extremitäten	41.5 ↔	Totale Splenektomie
39.79.86 ↔	Kathetertechnischer Verschluss mittels Radiofrequenz an viszeralen Gefässen	44.44 ↔	Katheterembolisation zur Blutstillung in Magen oder Duodenum
39.79.87 ↔	Kathetertechnischer Verschluss mittels Radiofrequenz an abdominalen Gefässen	50.14 ↔	Laparoskopische Leberbiopsie
39.79.89 ↔	Kathetertechnischer Verschluss mittels Radiofrequenz an sonstigen Gefässen, sonstige	53.00 ↔	Operation einer Inguinalhernie, n.n.bez.
39.90.00 ↔	Einsetzen von peripheren Gefässstent(s) ohne Medikamenten-Freisetzung, n.n.bez.	53.06.11 ↔	Operation einer Inguinalhernie, offen chirurgisch, ohne Implantation von Membranen oder Netzen
39.90.09 ↔	Einsetzen von peripheren Gefässstent(s) ohne Medikamenten-Freisetzung, sonstige	53.06.21 ↔	Operation einer Inguinalhernie, offen chirurgisch, mit Implantation von Membranen und Netzen
39.90.10 ↔	Einsetzen von Gefässstent(s) in nicht-kardiale Gefässe, bare Stents	53.07.11 ↔	Operation einer Inguinalhernie, laparoskopisch, ohne Implantation von Membranen oder Netzen
39.90.11 ↔	Einsetzen von Gefässstent(s) in nicht-kardiale Gefässe, bioresorbierbare Stents	53.07.21 ↔	Operation einer Inguinalhernie, laparoskopisch, mit Implantation von Membranen und Netzen
39.90.12 ↔	Einsetzen von Gefässstent(s) in nicht-kardiale Gefässe, grosslumige Stents n.n.bez.	53.09 ↔	Operation einer Inguinalhernie, sonstige
39.90.13 ↔	Einsetzen von Gefässstent(s) in nicht-kardiale Gefässe, grosslumige Stents ungedeckert	53.20 ↔	Operation einer Femoralhernie, n.n.bez.
39.90.14 ↔	Einsetzen von Gefässstent(s) in nicht-kardiale Gefässe, Grosslumige Stents gedeckert	53.22.11 ↔	Operation einer Femoralhernie, offen chirurgisch, ohne Implantation von Membranen oder Netzen
39.90.15 ↔	Einsetzen von Gefässstent(s) in nicht-kardiale Gefässe, gedeckert Stents (Stentgrafts) in nicht-aneurysmatischen Gefässen	53.22.21 ↔	Operation einer Femoralhernie, offen chirurgisch, mit Implantation von Membranen und Netzen
39.90.16 ↔	Einsetzen von Gefässstent(s) in nicht-kardiale Gefässe, gedeckerte Stent-Grafts mit bioaktiver Oberfläche	53.23.11 ↔	Operation einer Femoralhernie, laparoskopisch, ohne Implantation von Membranen oder Netzen
39.90.17 ↔	Einsetzen von peripheren Gefässstent(s), Multilayerstents	53.23.21 ↔	Operation einer Femoralhernie, laparoskopisch, mit Implantation von Membranen und Netzen
39.90.18 ↔	Einsetzen von peripheren venösen selbstexpandierenden Gefässstent(s)	53.29 ↔	Operation einer Femoralhernie, sonstige
39.90.31 ↔	Einsetzen von überlangen bare Stent(s) (>10 cm) in nicht-kardiale Gefässe	54.11 ↔	Probelaparotomie
39.90.32 ↔	Einsetzen von überlangen covered Stent(s) (>10 cm) in nicht-kardiale Gefässe	54.12.00 ↔	Relaparotomie, n.n.bez.
39.90.33 ↔	Einsetzen von peripheren venösen überlangen selbstexpandierenden Gefässstent(s) (>10 cm)	54.12.10 ↔	Second-look-Laparotomie
40.29.10 ↔	Exzision eines mediastinalen Lymphknotens, n.n.bez.	54.12.11 ↔	Laparotomie zur Stillung einer postoperativen Blutung
40.29.11 ↔	Exzision eines mediastinalen Lymphknotens, offen chirurgisch	54.12.99 ↔	Relaparotomie, sonstige
40.29.12 ↔	Exzision eines mediastinalen Lymphknotens, thorakoskopisch	54.13 ↔	Laparotomie mit Drainage
40.29.19 ↔	Exzision eines mediastinalen Lymphknotens, sonstige	54.19 ↔	Laparotomie, sonstige
40.29.20 ↔	Exzision eines paraortalen Lymphknotens	54.21.00 ↔	Laparoskopie, n.n.bez.
40.29.30 ↔	Exzision eines iliakalen Lymphknotens	54.21.10 ↔	Laparoskopie, Diagnostische Laparoskopie
40.29.70 ↔	Exzision eines Lymphangioms oder Hygroma cysticum	54.21.30 ↔	Laparoskopie, Laparoskopie mit Drainage
40.29.80 ↔	Exzision mehrerer abdominalen Lymphknotenstationen (mit Leberbiopsie), n.n.bez.	54.21.99 ↔	Laparoskopie, sonstige
40.29.81 ↔	Exzision mehrerer abdominalen Lymphknotenstationen (mit Leberbiopsie), offen chirurgisch [Staging-Laparotomie]	54.23 ↔	Biopsie am Peritoneum
40.29.82 ↔	Exzision mehrerer abdominalen Lymphknotenstationen (mit Leberbiopsie), laparoskopisch [Staging-Laparoskopie]	54.92 ↔	Entfernen eines Fremdkörpers aus der Peritonealhöhle
40.29.89 ↔	Exzision mehrerer abdominalen Lymphknotenstationen (mit Leberbiopsie), sonstige	54.99.31 ↔	Debulking über Laparotomie
40.29.99 ↔	Einfache Exzision einer anderen lymphatischen Struktur, sonstige	54.99.40 ↔	Revision einer kutaneoperitonealen Fistel (Katheterverweilsystem)
41.42.00 ↔	Exzision oder Destruktion von Läsion oder Gewebe der Milz, n.n.bez.	54.99.50 ↔	Anlegen eines temporären Bauchwandverschlusses
41.42.10 ↔	Exzision von Läsion oder Gewebe der Milz	54.99.60 ↔	Lumbotomie
41.42.20 ↔	Destruktion von Läsion oder Gewebe der Milz	54.99.61 ↔	Relumbotomie
		54.99.81 ↔	Revision ohne Ersatz von Kathetern sowie automatischer, programmierbarer und wiederaufladbarer Pumpe zur kontinuierlichen Aszitesdrainage
		54.99.82 ↔	Behebung einer mechanischen Obstruktion von Kathetern einer automatischen, programmierbaren und wiederaufladbaren Pumpe zur kontinuierlichen Aszitesdrainage
		54.99.84 ↔	Wechsel der Katheter einer automatischen, programmierbaren und wiederaufladbaren Pumpe zur kontinuierlichen Aszitesdrainage
		54.a1 ↔	Exzision und Destruktion von retroperitoneal gelegenen Gewebe
		78.11.10 ↔	Geschlossene Reposition einer Fraktur von Skapula und Klavikula mit Knochenfixation durch Fixateur externe
		78.11.11 ↔	Offene Reposition einer einfachen Fraktur von Skapula und Klavikula mit Knochenfixation durch Fixateur externe
		78.11.12 ↔	Offene Reposition einer Mehrfragmentfraktur von Klavikula und Skapula mit Knochenfixation durch Fixateur externe



78.11.20 ↔	Geschlossene Reposition einer Fraktur von Rippen und Sternum mit Knochenfixation durch Fixateur externe	78.17.13 ↔	Offene Reposition einer einfachen Tibiaschaftfraktur mit Knochenfixation durch Fixateur externe
78.11.21 ↔	Offene Reposition einer Fraktur von Rippen und Sternum mit Knochenfixation durch Fixateur externe	78.17.14 ↔	Offene Reposition einer einfachen Fraktur der distalen Tibia mit Knochenfixation durch Fixateur externe
78.11.99 ↔	Anlegen eines Fixateur externe an Skapula, Klavikula, Rippen und Sternum (inkl. Reposition von Frakturen), sonstige	78.17.15 ↔	Geschlossene Reposition einer sonstigen Tibiafraktur mit Knochenfixation durch Fixateur externe
78.12.10 ↔	Geschlossene Reposition einer proximalen Humerusfraktur mit Knochenfixation durch Fixateur externe	78.17.16 ↔	Offene Reposition einer Mehrfragmentfraktur sonstiger Teile der Tibia mit Knochenfixation durch Fixateur externe
78.12.11 ↔	Offene Reposition einer proximalen Humerusfraktur mit Knochenfixation durch Fixateur externe	78.17.20 ↔	Offene Reposition einer einfachen Fraktur der proximalen Fibula mit Knochenfixation durch Fixateur externe
78.12.90 ↔	Geschlossene Reposition einer sonstigen Humerusfraktur mit Knochenfixation durch Fixateur externe	78.17.21 ↔	Offene Reposition einer Mehrfragmentfraktur der proximalen Fibula mit Knochenfixation durch Fixateur externe
78.12.91 ↔	Offene Reposition einer sonstigen Humerusfraktur mit Knochenfixation durch Fixateur externe	78.17.22 ↔	Offene Reposition einer einfachen Fraktur des Fibulaschafts mit Knochenfixation durch Fixateur externe
78.12.99 ↔	Anlegen eines Fixateur externe am Humerus (inkl. Reposition von Frakturen), sonstige	78.17.23 ↔	Offene Reposition einer Mehrfragmentfraktur des Fibulaschafts mit Knochenfixation durch Fixateur externe
78.13.10 ↔	Geschlossene Reposition einer distalen Radiusfraktur mit Knochenfixation durch Fixateur externe	78.17.24 ↔	Geschlossene Reposition einer distalen Fibulafraktur mit Knochenfixation durch Fixateur externe
78.13.11 ↔	Geschlossene Reposition einer sonstigen Radiusfraktur mit Knochenfixation durch Fixateur externe	78.17.25 ↔	Offene Reposition einer einfachen Fraktur der distalen Fibula mit Knochenfixation durch Fixateur externe
78.13.12 ↔	Offene Reposition einer distalen Radiusfraktur mit Knochenfixation durch Fixateur externe	78.17.26 ↔	Offene Reposition einer Mehrfragmentfraktur der distalen Fibula mit Knochenfixation durch Fixateur externe
78.13.13 ↔	Offene Reposition einer sonstigen Radiusfraktur mit Knochenfixation durch Fixateur externe	78.17.27 ↔	Geschlossene Reposition einer sonstigen Fibulafraktur mit Knochenfixation durch Fixateur externe
78.13.20 ↔	Geschlossene Reposition einer Ulnafraktur mit Knochenfixation durch Fixateur externe	78.17.99 ↔	Anlegen eines Fixateur externe an Tibia und Fibula (inkl. Reposition von Frakturen), sonstige
78.13.99 ↔	Anlegen eines Fixateur externe an Radius und Ulna (inkl. Reposition von Frakturen), sonstige	78.18.10 ↔	Geschlossene Reposition einer Kalkaneusfraktur mit Knochenfixation durch Fixateur externe
78.14.10 ↔	Geschlossene Reposition einer Fraktur an Karpalia und Metakarpalia mit Knochenfixation durch Fixateur externe	78.18.11 ↔	Geschlossene Reposition einer Fraktur sonstiger Tarsalia und Metatarsalia mit Knochenfixation durch Fixateur externe
78.14.11 ↔	Offene Reposition einer Fraktur an Karpalia und Metakarpalia mit Knochenfixation durch Fixateur externe	78.18.12 ↔	Offene Reposition einer einfachen Fraktur an sonstigen Tarsalia und Metatarsalia mit Knochenfixation durch Fixateur externe
78.14.99 ↔	Anlegen eines Fixateur externe an Karpalia und Metakarpalia (inkl. Reposition von Frakturen), sonstige	78.18.13 ↔	Offene Reposition einer Fraktur an Kalkaneus und Talus mit Knochenfixation durch Fixateur externe
78.15.10 ↔	Offene Reposition einer Schenkelhalsfraktur und proximalen Femurfraktur mit Knochenfixation durch Fixateur externe	78.18.14 ↔	Offene Reposition einer Mehrfragmentfraktur an sonstigen Tarsalia mit Knochenfixation durch Fixateur externe
78.15.20 ↔	Offene Reposition einer Femurschaftfraktur mit Knochenfixation durch Fixateur externe	78.18.15 ↔	Offene Reposition einer Mehrfragmentfraktur an Metatarsalia mit Knochenfixation durch Fixateur externe
78.15.30 ↔	Geschlossene Reposition einer distalen Femurfraktur mit Knochenfixation durch Fixateur externe	78.18.99 ↔	Anlegen eines Fixateur externe an Tarsalia und Metatarsalia (inkl. Reposition von Frakturen), sonstige
78.15.31 ↔	Offene Reposition einer distalen Femurfraktur mit Knochenfixation durch Fixateur externe	78.19.10 ↔	Geschlossene Reposition einer Fraktur von Phalangen der Hand mit Knochenfixation durch Fixateur externe
78.15.40 ↔	Geschlossene Reposition einer sonstigen Femurfraktur mit Knochenfixation durch Fixateur externe	78.19.11 ↔	Offene Reposition einer Fraktur von Phalangen der Hand mit Knochenfixation durch Fixateur externe
78.15.99 ↔	Anlegen eines Fixateur externe am Femur (inkl. Reposition von Frakturen), sonstige	78.19.20 ↔	Geschlossene Reposition einer Fraktur des Beckens mit Knochenfixation durch Fixateur externe
78.16.10 ↔	Geschlossene Reposition einer Fraktur der Patella mit Knochenfixation durch Fixateur externe	78.19.21 ↔	Offene Reposition einer Fraktur des Acetabulums mit Knochenfixation / Transfixation durch Fixateur externe
78.16.11 ↔	Offene Reposition einer Fraktur der Patella mit Knochenfixation durch Fixateur externe	78.19.22 ↔	Offene Reposition einer Fraktur sonstiger Teile des Beckens mit Knochenfixation durch Fixateur externe
78.16.99 ↔	Anlegen eines Fixateur externe an der Patella (inkl. Reposition von Frakturen), sonstige	78.19.30 ↔	Geschlossene Reposition einer Fraktur von Phalangen des Fusses mit Knochenfixation durch Fixateur externe
78.17.10 ↔	Geschlossene Reposition einer Fraktur der proximalen Tibia mit Knochenfixation durch Fixateur externe	78.19.31 ↔	Offene Reposition einer Fraktur von Phalangen des Fusses mit Knochenfixation durch Fixateur externe
78.17.11 ↔	Offene Reposition einer einfachen Fraktur der proximalen Tibia mit Knochenfixation durch Fixateur externe		
78.17.12 ↔	Offene Reposition einer Mehrfragmentfraktur der proximalen Tibia mit Knochenfixation durch Fixateur externe		

82.82 ↔	Plastische Rekonstruktion einer Spalthand	83.14.14 ↔	Fasziotomie oder Aponeurotomie, Brustwand, Bauch und Rücken
82.89.10 ↔	Sehnenscheidenplastik an der Hand	83.14.15 ↔	Fasziotomie oder Aponeurotomie, Leisten- und Genitalregion und Gesäss
82.89.11 ↔	Knöcherner Refixation von Bänder der Handwurzel und Mittelhand	83.14.16 ↔	Fasziotomie oder Aponeurotomie, Untere Extremität
82.89.12 ↔	Knöcherner Refixation von sonstigen Bänder der Hand	83.19.10 ↔	Durchtrennung eines Muskels, Kopf und Hals
82.89.13 ↔	Gelenkübergreifende Weichteildistraktion bei kongenitalen Anomalien der Hand	83.19.11 ↔	Durchtrennung eines Muskels, Schulter und Axilla
82.89.14 ↔	Radialisation bei kongenitalen Anomalien der Hand	83.19.12 ↔	Durchtrennung eines Muskels, Oberarm und Ellenbogen
82.89.15 ↔	Resektion von Schnürringen mit plastischer Rekonstruktion bei kongenitalen Anomalien der Hand	83.19.13 ↔	Durchtrennung eines Muskels, Unterarm
82.89.16 ↔	Transfer einer Zehe als Fingersersatz	83.19.14 ↔	Durchtrennung eines Muskels, Brustwand, Bauch und Rücken
83.02.10 ↔	Myotomie, Kopf und Hals	83.19.15 ↔	Durchtrennung eines Muskels, Leisten- und Genitalregion und Gesäss
83.02.11 ↔	Myotomie, Schulter und Axilla	83.19.16 ↔	Durchtrennung eines Muskels, Untere Extremität
83.02.12 ↔	Myotomie, Oberarm und Ellenbogen	83.19.20 ↔	Desinsertion von Muskel, Sehne und Faszie, Kopf und Hals
83.02.13 ↔	Myotomie, Unterarm	83.19.21 ↔	Desinsertion von Muskel, Sehne und Faszie, Schulter und Axilla
83.02.14 ↔	Myotomie, Brustwand, Bauch und Rücken	83.19.22 ↔	Desinsertion von Muskel, Sehne und Faszie, Oberarm und Ellenbogen
83.02.15 ↔	Myotomie, Leisten- und Genitalregion und Gesäss	83.19.23 ↔	Desinsertion von Muskel, Sehne und Faszie, Unterarm
83.02.16 ↔	Myotomie, Untere Extremität	83.19.24 ↔	Desinsertion von Muskel, Sehne und Faszie, Brustwand, Bauch und Rücken
83.02.19 ↔	Myotomie, Andere Lokalisation	83.19.25 ↔	Desinsertion von Muskel, Sehne und Faszie, Leisten- und Genitalregion und Gesäss
83.03.10 ↔	Bursotomie, Kopf und Hals	83.19.26 ↔	Desinsertion von Muskel, Sehne und Faszie, Untere Extremität
83.03.11 ↔	Bursotomie, Schulter und Axilla	83.21.11 ↔	Offene Biopsie an den Weichteilen
83.03.12 ↔	Bursotomie, Oberarm und Ellenbogen	83.21.21 ↔	Offene Biopsie am Muskel
83.03.13 ↔	Bursotomie, Unterarm	83.21.30 ↔	Biopsie an den Weichteilen, Biopsie an einem Schleimbeutel
83.03.14 ↔	Bursotomie, Brustwand, Bauch und Rücken	83.31.10 ↔	Exzision einer Läsion an einer Sehnenscheide, Kopf und Hals
83.03.15 ↔	Bursotomie, Leisten- und Genitalregion und Gesäss	83.31.11 ↔	Exzision einer Läsion an einer Sehnenscheide, Schulter und Axilla
83.03.16 ↔	Bursotomie, Untere Extremität	83.31.12 ↔	Exzision einer Läsion an einer Sehnenscheide, Oberarm und Ellenbogen
83.03.19 ↔	Bursotomie, Andere Lokalisation	83.31.13 ↔	Exzision einer Läsion an einer Sehnenscheide, Unterarm
83.09.10 ↔	Fremdkörperentfernung aus Muskel, Sehne oder Faszie, Kopf und Hals	83.31.14 ↔	Exzision einer Läsion an einer Sehnenscheide, Brustwand, Bauch und Rücken
83.09.11 ↔	Fremdkörperentfernung aus Muskel, Sehne oder Faszie, Schulter und Axilla	83.31.15 ↔	Exzision einer Läsion an einer Sehnenscheide, Leisten- und Genitalregion und Gesäss
83.09.12 ↔	Fremdkörperentfernung aus Muskel, Sehne oder Faszie, Oberarm und Ellenbogen	83.31.16 ↔	Exzision einer Läsion an einer Sehnenscheide, Untere Extremität
83.09.13 ↔	Fremdkörperentfernung aus Muskel, Sehne oder Faszie, Unterarm	83.32.10 ↔	Exzision einer Läsion an einem Muskel, Kopf und Hals
83.09.14 ↔	Fremdkörperentfernung aus Muskel, Sehne oder Faszie, Brustwand, Bauch und Rücken	83.32.11 ↔	Exzision einer Läsion an einem Muskel, Schulter und Arm
83.09.15 ↔	Fremdkörperentfernung aus Muskel, Sehne oder Faszie, Leisten- und Genitalregion und Gesäss	83.32.12 ↔	Exzision einer Läsion an einem Muskel, Brustwand, Bauch und Rücken
83.09.16 ↔	Fremdkörperentfernung aus Muskel, Sehne oder Faszie, Untere Extremität	83.32.13 ↔	Exzision einer Läsion an einem Muskel, Leisten- und Genitalregion und Gesäss
83.09.19 ↔	Fremdkörperentfernung aus Muskel, Sehne oder Faszie, Andere Lokalisation	83.32.14 ↔	Exzision einer Läsion an einem Muskel, Untere Extremität
83.11 ↔	Tenotomie der Achillessehne	83.32.19 ↔	Exzision einer Läsion an einem Muskel, Andere Lokalisation
83.12 ↔	Tenotomie der Hüft-Adduktoren	83.39.10 ↔	Exzision einer Läsion an einer Sehne, Kopf und Hals
83.13.10 ↔	Inzision einer Sehne, Kopf und Hals	83.39.11 ↔	Exzision einer Läsion an einer Sehne, Schulter und Arm
83.13.11 ↔	Inzision einer Sehne, Schulter und Axilla	83.39.12 ↔	Exzision einer Läsion an anderen Weichteilen, Exzision einer Läsion an einer Sehne, Brustwand, Bauch und Rücken
83.13.12 ↔	Inzision einer Sehne, Oberarm und Ellenbogen	83.39.13 ↔	Exzision einer Läsion an einer Sehne, Leisten- und Genitalregion und Gesäss
83.13.13 ↔	Inzision einer Sehne, Unterarm	83.39.14 ↔	Exzision einer Läsion an einer Sehne, Untere Extremität
83.13.14 ↔	Inzision einer Sehne, Brustwand, Bauch und Rücken	83.39.20 ↔	Exzision einer Läsion an einer Faszie, Kopf und Hals
83.13.15 ↔	Inzision einer Sehne, Leisten- und Genitalregion und Gesäss		
83.13.16 ↔	Inzision einer Sehne, Untere Extremität		
83.13.20 ↔	Durchtrennung einer Sehne, Kopf und Hals		
83.13.21 ↔	Durchtrennung einer Sehne, Schulter und Axilla		
83.13.22 ↔	Durchtrennung einer Sehne, Oberarm und Ellenbogen		
83.13.23 ↔	Durchtrennung einer Sehne, Unterarm		
83.13.24 ↔	Durchtrennung einer Sehne, Brustwand, Bauch und Rücken		
83.13.25 ↔	Durchtrennung einer Sehne, Leisten- und genitalregion und Gesäss		
83.13.26 ↔	Durchtrennung einer Sehne, Untere Extremität		
83.14.10 ↔	Fasziotomie oder Aponeurotomie, Kopf und Hals		
83.14.11 ↔	Fasziotomie oder Aponeurotomie, Schulter und Axilla		
83.14.12 ↔	Fasziotomie oder Aponeurotomie, Oberarm und Ellenbogen		
83.14.13 ↔	Fasziotomie oder Aponeurotomie, Unterarm		

83.39.21 ↔	Exzision einer Läsion an einer Faszie, Schulter und Arm	83.49.31 ↔	Sonstige Exzision von Weichteilen, Schulter und Axilla
83.39.22 ↔	Exzision einer Läsion an einer Faszie, Brustwand, Bauch und Rücken	83.49.32 ↔	Sonstige Exzision von Weichteilen, Oberarm und Ellenbogen
83.39.23 ↔	Exzision einer Läsion an einer Faszie, Leisten- und Genitalregion und Gesäss	83.49.33 ↔	Sonstige Exzision von Weichteilen, Unterarm
83.39.24 ↔	Exzision einer Läsion an einer Faszie, Untere Extremität	83.49.34 ↔	Sonstige Exzision von Weichteilen, Brustwand, Bauch und Rücken
83.41 ↔	Exzision einer Sehne zur Transplantation	83.49.35 ↔	Sonstige Exzision von Weichteilen, Leisten- und Genitalregion und Gesäss
83.42.10 ↔	Sonstige Tenonektomie, Kopf und Hals	83.49.36 ↔	Sonstige Exzision von Weichteilen, Untere Extremität
83.42.11 ↔	Sonstige Tenonektomie, Schulter und Axilla	83.49.39 ↔	Sonstige Exzision von Weichteilen, Andere Lokalisation
83.42.12 ↔	Sonstige Tenonektomie, Oberarm und Ellenbogen	83.5x.10 ↔	Bursektomie, Kopf und Hals
83.42.13 ↔	Sonstige Tenonektomie, Unterarm	83.5x.11 ↔	Bursektomie, Schulter und Axilla
83.42.14 ↔	Sonstige Tenonektomie, Brustwand, Bauch und Rücken	83.5x.12 ↔	Bursektomie, Oberarm und Ellenbogen
83.42.15 ↔	Sonstige Tenonektomie, Leisten- und Genitalregion und Gesäss	83.5x.13 ↔	Bursektomie, Unterarm
83.42.16 ↔	Sonstige Tenonektomie, Untere Extremität	83.5x.14 ↔	Bursektomie, Brustwand, Bauch und Rücken
83.42.19 ↔	Sonstige Tenonektomie, Andere Lokalisation	83.5x.15 ↔	Bursektomie, Leisten- und Genitalregion und Gesäss
83.43.10 ↔	Entnahme eines myokutanen Lappens zur Transplantation	83.5x.16 ↔	Bursektomie, Untere Extremität
83.43.11 ↔	Entnahme eines osteomyokutanen oder osteofasziokutanen Lappens zur Transplantation	83.5x.19 ↔	Bursektomie, Andere Lokalisation
83.43.12 ↔	Entnahme eines sonstigen Lappentransplantates mit mikrovaskulärer Anastomosierung aus Muskel oder Faszie	83.61.11 ↔	Naht einer Sehnen Scheide, Schulter und Axilla
83.43.99 ↔	Exzision von Muskel oder Faszie zur Transplantation, sonstige	83.61.12 ↔	Naht einer Sehnen Scheide, Oberarm und Ellenbogen
83.44.00 ↔	Sonstige Fasziektomie, n.n.bez.	83.61.13 ↔	Naht einer Sehnen Scheide, Unterarm
83.44.10 ↔	Sonstige Fasziektomie, Kopf und Hals	83.61.14 ↔	Naht einer Sehnen Scheide, Brustwand, Bauch und Rücken
83.44.11 ↔	Sonstige Fasziektomie, Schulter und Axilla	83.61.15 ↔	Naht einer Sehnen Scheide, Leisten- und Genitalregion und Gesäss
83.44.12 ↔	Sonstige Fasziektomie, Oberarm und Ellenbogen	83.61.16 ↔	Naht einer Sehnen Scheide, Untere Extremität
83.44.13 ↔	Sonstige Fasziektomie, Unterarm	83.61.19 ↔	Naht einer Sehnen Scheide, Andere Lokalisation
83.44.14 ↔	Sonstige Fasziektomie, Brustwand, Bauch und Rücken	83.62.10 ↔	Sekundäre Naht einer Sehne, Kopf und Hals
83.44.15 ↔	Sonstige Fasziektomie, Leisten- und Genitalregion und Gesäss	83.62.11 ↔	Sekundäre Naht einer Sehne, Schulter und Axilla
83.44.16 ↔	Sonstige Fasziektomie, Untere Extremität	83.62.12 ↔	Sekundäre Naht einer Sehne, Oberarm und Ellenbogen
83.44.19 ↔	Sonstige Fasziektomie, Andere Lokalisation	83.62.13 ↔	Sekundäre Naht einer Sehne, Unterarm
83.44.99 ↔	Sonstige Fasziektomie, sonstige	83.62.14 ↔	Sekundäre Naht einer Sehne, Brustwand, Bauch und Rücken
83.45.10 ↔	Sonstige Myektomie, Kopf und Hals	83.62.15 ↔	Sekundäre Naht einer Sehne, Leisten- und Genitalregion und Gesäss
83.45.11 ↔	Sonstige Myektomie, Schulter und Axilla	83.62.16 ↔	Sekundäre Naht einer Sehne, Untere Extremität
83.45.12 ↔	Sonstige Myektomie, Oberarm und Ellenbogen	83.62.19 ↔	Sekundäre Naht einer Sehne, Andere Lokalisation
83.45.13 ↔	Sonstige Myektomie, Unterarm	83.64.10 ↔	Sonstige Naht einer Sehne, Kopf und Hals
83.45.14 ↔	Sonstige Myektomie, Brustwand, Bauch und Rücken	83.64.11 ↔	Sonstige Naht einer Sehne, Schulter und Axilla
83.45.15 ↔	Sonstige Myektomie, Leisten- und Genitalregion und Gesäss	83.64.12 ↔	Sonstige Naht einer Sehne, Oberarm und Ellenbogen
83.45.16 ↔	Sonstige Myektomie, Untere Extremität	83.64.13 ↔	Sonstige Naht einer Sehne, Unterarm
83.45.19 ↔	Sonstige Myektomie, Andere Lokalisation	83.64.14 ↔	Sonstige Naht einer Sehne, Brustwand, Bauch und Rücken
83.49.10 ↔	Exzision einer Sehnen Scheide, Kopf und Hals	83.64.15 ↔	Sonstige Naht einer Sehne, Leisten- und Genitalregion und Gesäss
83.49.11 ↔	Exzision einer Sehnen Scheide, Schulter und Axilla	83.64.16 ↔	Sonstige Naht einer Sehne, Untere Extremität
83.49.12 ↔	Exzision einer Sehnen Scheide, Oberarm und Ellenbogen	83.64.19 ↔	Sonstige Naht einer Sehne, Andere Lokalisation
83.49.13 ↔	Exzision einer Sehnen Scheide, Unterarm	83.65.10 ↔	Sonstige Naht an Muskel oder Faszie, Kopf und Hals
83.49.14 ↔	Exzision einer Sehnen Scheide, Brustwand und Rücken	83.65.11 ↔	Sonstige Naht an Muskel oder Faszie, Schulter und Axilla
83.49.15 ↔	Exzision einer Sehnen Scheide, Leisten- und Genitalregion und Gesäss	83.65.12 ↔	Sonstige Naht an Muskel oder Faszie, Oberarm und Ellenbogen
83.49.16 ↔	Exzision einer Sehnen Scheide, Untere Extremität	83.65.13 ↔	Sonstige Naht an Muskel oder Faszie, Unterarm
83.49.20 ↔	Kompartimentresektion, Kopf und Hals	83.65.14 ↔	Sonstige Naht an Muskel oder Faszie, Brustwand, Bauch und Rücken
83.49.21 ↔	Kompartimentresektion, Schulter und Axilla	83.65.15 ↔	Sonstige Naht an Muskel oder Faszie, Leisten- und Genitalregion und Gesäss
83.49.22 ↔	Kompartimentresektion, Oberarm und Ellenbogen	83.65.16 ↔	Sonstige Naht an Muskel oder Faszie, Untere Extremität
83.49.23 ↔	Kompartimentresektion, Unterarm	83.72.10 ↔	Sehnenrückverlagerung, Kopf und Hals
83.49.24 ↔	Kompartimentresektion, Brustwand, Bauch und Rücken	83.72.11 ↔	Sehnenrückverlagerung, Schulter und Axilla
83.49.25 ↔	Kompartimentresektion, Leisten- und Genitalregion und Gesäss	83.72.12 ↔	Sehnenrückverlagerung, Oberarm und Ellenbogen
83.49.26 ↔	Kompartimentresektion, Untere Extremität	83.72.13 ↔	Sehnenrückverlagerung, Unterarm
83.49.29 ↔	Kompartimentresektion, Andere Lokalisation	83.72.14 ↔	Sehnenrückverlagerung, Brustwand, Bauch und Rücken
83.49.30 ↔	Sonstige Exzision von Weichteilen, Kopf und Hals	83.72.15 ↔	Sehnenrückverlagerung, Leisten- und Genitalregion und Gesäss

83.72.16 ↔	Sehnenrückverlagerung, Untere Extremität	83.82.34 ↔	Transplantation eines osteomyokutanen oder osteofasziokutanen Lappens, Brustwand, Bauch und Rücken
83.73.10 ↔	Reinsertion einer Sehne, Kopf und Hals	83.82.35 ↔	Transplantation eines osteomyokutanen oder osteofasziokutanen Lappens, Leisten- und Genitalregion und Gesäss
83.73.11 ↔	Reinsertion einer Sehne, Schulter und Axilla	83.82.36 ↔	Transplantation eines osteomyokutanen oder osteofasziokutanen Lappens, Untere Extremität
83.73.12 ↔	Reinsertion einer Sehne, Oberarm und Ellenbogen	83.82.39 ↔	Transplantation eines osteomyokutanen oder osteofasziokutanen Lappens, Andere Lokalisation
83.73.13 ↔	Reinsertion einer Sehne, Unterarm	83.82.40 ↔	Transplantation eines sonstigen Lappentransplantates mit mikrovaskulärer Anastomosierung aus Muskel oder Faszie, Kopf und Hals
83.73.14 ↔	Reinsertion einer Sehne, Brustwand, Bauch und Rücken	83.82.41 ↔	Transplantation eines sonstigen Lappentransplantates mit mikrovaskulärer Anastomosierung aus Muskel oder Faszie, Schulter und Axilla
83.73.15 ↔	Reinsertion einer Sehne, Leisten- und Genitalregion und Gesäss	83.82.42 ↔	Transplantation eines sonstigen Lappentransplantates mit mikrovaskulärer Anastomosierung aus Muskel oder Faszie, Oberarm und Ellenbogen
83.73.16 ↔	Reinsertion einer Sehne, Untere Extremität	83.82.43 ↔	Transplantation eines sonstigen Lappentransplantates mit mikrovaskulärer Anastomosierung aus Muskel oder Faszie, Unterarm
83.73.19 ↔	Reinsertion einer Sehne, Andere Lokalisation	83.82.44 ↔	Transplantation eines sonstigen Lappentransplantates mit mikrovaskulärer Anastomosierung aus Muskel oder Faszie, Brustwand, Bauch und Rücken
83.74.10 ↔	Reinsertion eines Muskels, Kopf und Hals	83.82.45 ↔	Transplantation eines sonstigen Lappentransplantates mit mikrovaskulärer Anastomosierung aus Muskel oder Faszie, Leisten- und Genitalregion und Gesäss
83.74.11 ↔	Reinsertion eines Muskels, Schulter und Axilla	83.82.46 ↔	Transplantation eines sonstigen Lappentransplantates mit mikrovaskulärer Anastomosierung aus Muskel oder Faszie, Untere Extremität
83.74.12 ↔	Reinsertion eines Muskels, Oberarm und Ellenbogen	83.82.47 ↔	Transplantation eines sonstigen Lappentransplantates mit mikrovaskulärer Anastomosierung aus Muskel oder Faszie, Andere Lokalisation
83.74.13 ↔	Reinsertion eines Muskels, Unterarm	83.82.99 ↔	Muskel- oder Faszientransplantation, sonstige
83.74.14 ↔	Reinsertion eines Muskels, Brustwand, Bauch und Rücken	83.85.10 ↔	Verlängerung von Muskel oder Sehne, Kopf und Hals
83.74.15 ↔	Reinsertion eines Muskels, Leisten- und Genitalregion	83.85.11 ↔	Verlängerung von Muskel oder Sehne, Schulter und Axilla
83.74.16 ↔	Reinsertion eines Muskels, Untere Extremität	83.85.12 ↔	Verlängerung von Muskel oder Sehne, Oberarm und Ellenbogen
83.74.19 ↔	Reinsertion eines Muskels, Andere Lokalisation	83.85.13 ↔	Verlängerung von Muskel oder Sehne, Unterarm
83.77.10 ↔	Muskeltransfer oder -transplantation, Kopf und Hals	83.85.14 ↔	Verlängerung von Muskel oder Sehne, Brustwand, Bauch und Rücken
83.77.11 ↔	Muskeltransfer oder -transplantation, Schulter und Axilla	83.85.15 ↔	Verlängerung von Muskel oder Sehne, Leisten- und Genitalregion und Gesäss
83.77.12 ↔	Muskeltransfer oder -transplantation, Oberarm und Ellenbogen	83.85.16 ↔	Verlängerung von Muskel oder Sehne, Untere Extremität
83.77.13 ↔	Muskeltransfer oder -transplantation, Unterarm	83.85.19 ↔	Verlängerung von Muskel oder Sehne, Andere Lokalisation
83.77.14 ↔	Muskeltransfer oder -transplantation, Brustwand, Bauch und Rücken	83.85.20 ↔	Verkürzung von Muskel oder Sehne, Kopf und Hals
83.77.15 ↔	Muskeltransfer oder -transplantation, Leisten- und Genitalregion und Gesäss	83.85.21 ↔	Verkürzung von Muskel oder Sehne, Schulter und Axilla
83.77.16 ↔	Muskeltransfer oder -transplantation, Untere Extremität	83.85.22 ↔	Verkürzung von Muskel oder Sehne, Oberarm und Ellenbogen
83.77.19 ↔	Muskeltransfer oder -transplantation, Andere Lokalisation	83.85.23 ↔	Verkürzung von Muskel oder Sehne, Unterarm
83.82.10 ↔	Faszientransplantation, Kopf und Hals	83.85.24 ↔	Verkürzung von Muskel oder Sehne, Brustwand, Bauch und Rücken
83.82.11 ↔	Faszientransplantation, Schulter und Axilla	83.85.25 ↔	Verkürzung von Muskel oder Sehne, Leisten- und Genitalregion und Gesäss
83.82.12 ↔	Faszientransplantation, Oberarm und Ellenbogen	83.85.26 ↔	Verkürzung von Muskel oder Sehne, Untere Extremität
83.82.13 ↔	Faszientransplantation, Unterarm	83.85.29 ↔	Verkürzung von Muskel oder Sehne, Andere Lokalisation
83.82.14 ↔	Faszientransplantation, Brustwand, Bauch und Rücken	83.86 ↔	Quadrizepssehnen-Rekonstruktion
83.82.15 ↔	Faszientransplantation, Leisten- und Genitalregion und Gesäss	83.87.10 ↔	Muskelplastik, Kopf und Hals
83.82.16 ↔	Faszientransplantation, Untere Extremität		
83.82.19 ↔	Faszientransplantation, Andere Lokalisation		
83.82.20 ↔	Transplantation eines lokalen Muskel- oder Faszienlappens, Kopf und Hals		
83.82.21 ↔	Transplantation eines lokalen Muskel- oder Faszienlappens, Schulter und Axilla		
83.82.22 ↔	Transplantation eines lokalen Muskel- oder Faszienlappens, Oberarm und Ellenbogen		
83.82.23 ↔	Transplantation eines lokalen Muskel- oder Faszienlappens, Unterarm		
83.82.24 ↔	Transplantation eines lokalen Muskel- oder Faszienlappens, Brustwand, Bauch und Rücken		
83.82.25 ↔	Transplantation eines lokalen Muskel- oder Faszienlappens, Leisten- und Genitalregion und Gesäss		
83.82.26 ↔	Transplantation eines lokalen Muskel- oder Faszienlappens, Untere Extremität		
83.82.29 ↔	Transplantation eines lokalen Muskel- oder Faszienlappens, Andere Lokalisation		
83.82.30 ↔	Transplantation eines osteomyokutanen oder osteofasziokutanen Lappens, Kopf und Hals		
83.82.31 ↔	Transplantation eines osteomyokutanen oder osteofasziokutanen Lappens, Schulter und Axilla		
83.82.32 ↔	Transplantation eines osteomyokutanen oder osteofasziokutanen Lappens, Oberarm und Ellenbogen		
83.82.33 ↔	Transplantation eines osteomyokutanen oder osteofasziokutanen Lappens, Unterarm		

83.87.11 ↔ Muskelplastik, Schulter und Axilla	83.89.14 ↔ Verlängerung, Verkürzung und Doppelung einer Faszie, Brustwand, Bauch und Rücken
83.87.12 ↔ Muskelplastik, Oberarm und Ellenbogen	83.89.15 ↔ Verlängerung, Verkürzung und Doppelung einer Faszie, Leisten- und Genitalregion und Gesäss
83.87.13 ↔ Muskelplastik, Unterarm	83.89.16 ↔ Verlängerung, Verkürzung und Doppelung einer Faszie, Untere Extremität
83.87.14 ↔ Muskelplastik, Brustwand, Bauch und Rücken	83.89.20 ↔ Deckung eines Defekts an einer Faszie, Kopf und Hals
83.87.15 ↔ Muskelplastik, Leisten- und Genitalregion und Gesäss	83.89.21 ↔ Deckung eines Defekts an einer Faszie, Schulter und Axilla
83.87.16 ↔ Muskelplastik, Untere Extremität	83.89.22 ↔ Deckung eines Defekts an einer Faszie, Oberarm und Ellenbogen
83.88.10 ↔ Augmentation einer Sehne, Kopf und Hals	83.89.23 ↔ Deckung eines Defekts an einer Faszie, Unterarm
83.88.11 ↔ Augmentation einer Sehne, Schulter und Axilla	83.89.24 ↔ Deckung eines Defekts an einer Faszie, Brustwand, Bauch und Rücken
83.88.12 ↔ Augmentation einer Sehne, Oberarm und Ellenbogen	83.89.25 ↔ Deckung eines Defekts an einer Faszie, Leisten- und Genitalregion und Gesäss
83.88.13 ↔ Augmentation einer Sehne, Unterarm	83.89.26 ↔ Deckung eines Defekts an einer Faszie, untere Extremität
83.88.14 ↔ Augmentation einer Sehne, Brustwand, Bauch und Rücken	83.89.90 ↔ Sonstige plastische Operationen an der Faszie, Kopf und Hals
83.88.15 ↔ Augmentation einer Sehne, Leisten- und Genitalregion und Gesäss	83.89.91 ↔ Sonstige plastische Operationen an der Faszie, Schulter und Axilla
83.88.16 ↔ Augmentation einer Sehne, Untere Extremität	83.89.92 ↔ Sonstige plastische Operationen an der Faszie, Oberarm und Ellenbogen
83.88.19 ↔ Augmentation einer Sehne, Andere Lokalisation	83.89.93 ↔ Sonstige plastische Operationen an der Faszie, Unterarm
83.88.20 ↔ Sehnenersatzplastik, Kopf und Hals	83.89.94 ↔ Sonstige plastische Operationen an der Faszie, Brustwand, Bauch und Rücken
83.88.21 ↔ Sehnenersatzplastik, Schulter und Axilla	83.89.95 ↔ Sonstige plastische Operationen an der Faszie, Leisten- und Genitalregion und Gesäss
83.88.22 ↔ Sehnenersatzplastik, Oberarm und Ellenbogen	83.89.96 ↔ Sonstige plastische Operationen an der Faszie, Untere Extremität
83.88.23 ↔ Sehnenersatzplastik, Unterarm	83.91.10 ↔ Lösung von Adhäsionen von Muskel, Sehne, Faszie und Bursa, Kopf und Hals
83.88.24 ↔ Sehnenersatzplastik, Brustwand, Bauch und Rücken	83.91.11 ↔ Lösung von Adhäsionen von Muskel, Sehne, Faszie und Bursa, Schulter und Axilla
83.88.25 ↔ Sehnenersatzplastik, Leisten- und Genitalregion und Gesäss	83.91.12 ↔ Lösung von Adhäsionen von Muskel, Sehne, Faszie und Bursa, Oberarm und Ellenbogen
83.88.26 ↔ Sehnenersatzplastik, Untere Extremität	83.91.13 ↔ Lösung von Adhäsionen von Muskel, Sehne, Faszie und Bursa, Unterarm
83.88.29 ↔ Sehnenersatzplastik, Andere Lokalisation	83.91.14 ↔ Lösung von Adhäsionen von Muskel, Sehne, Faszie und Bursa, Brustwand, Bauch und Rücken
83.88.30 ↔ Schaffung eines Sehnentransplantatlagers, Kopf und Hals	83.91.15 ↔ Lösung von Adhäsionen von Muskel, Sehne, Faszie und Bursa, Leisten- und Genitalregion und Gesäss
83.88.31 ↔ Schaffung eines Sehnentransplantatlagers, Schulter und Axilla	83.91.16 ↔ Lösung von Adhäsionen von Muskel, Sehne, Faszie und Bursa, Untere Extremität
83.88.32 ↔ Schaffung eines Sehnentransplantatlagers, Oberarm und Ellenbogen	83.99.10 ↔ Andere Operationen an Sehnen, Kopf und Hals
83.88.33 ↔ Schaffung eines Sehnentransplantatlagers, Unterarm	83.99.11 ↔ Andere Operationen an Sehnen, Schulter und Axilla
83.88.34 ↔ Schaffung eines Sehnentransplantatlagers, Brustwand, Bauch und Rücken	83.99.12 ↔ Andere Operationen an Sehnen, Oberarm und Ellenbogen
83.88.35 ↔ Schaffung eines Sehnentransplantatlagers, Leisten- und Genitalregion und Gesäss	83.99.13 ↔ Andere Operationen an Sehnen, Unterarm
83.88.36 ↔ Schaffung eines Sehnentransplantatlagers, Untere Extremität	83.99.14 ↔ Andere Operationen an Sehnen, Brustwand, Bauch und Rücken
83.88.39 ↔ Schaffung eines Sehnentransplantatlagers, Andere Lokalisation	83.99.15 ↔ Andere Operationen an Sehnen, Leisten- und Genitalregion und Gesäss
83.88.40 ↔ Tenodese, Kopf und Hals	83.99.16 ↔ Andere Operationen an Sehnen, Untere Extremität
83.88.41 ↔ Tenodese, Schulter und Axilla	83.99.20 ↔ Andere Operationen an Muskel, Faszie und Bursa, Kopf und Hals
83.88.42 ↔ Tenodese, Oberarm und Ellenbogen	83.99.21 ↔ Andere Operationen an Muskel, Faszie und Bursa, Schulter und Axilla
83.88.43 ↔ Tenodese, Unterarm	83.99.22 ↔ Andere Operationen an Muskel, Faszie und Bursa, Oberarm und Ellenbogen
83.88.44 ↔ Tenodese, Brustwand, Bauch und Rücken	83.99.23 ↔ Andere Operationen an Muskel, Faszie und Bursa, Unterarm
83.88.45 ↔ Tenodese, Leisten- und Genitalregion und Gesäss	83.99.24 ↔ Andere Operationen an Muskel, Faszie und Bursa, Brustwand, Bauch und Rücken
83.88.46 ↔ Tenodese, Untere Extremität	83.99.25 ↔ Andere Operationen an Muskel, Faszie und Bursa, Leisten- und Genitalregion und Gesäss
83.88.49 ↔ Tenodese, Andere Lokalisation	83.99.26 ↔ Andere Operationen an Muskel, Faszie und Bursa, Untere Extremität
83.88.90 ↔ Sonstige plastische Operationen an der Sehne, Kopf und Hals	
83.88.91 ↔ Sonstige plastische Operationen an der Sehne, Schulter und Axilla	
83.88.92 ↔ Sonstige plastische Operationen an der Sehne, Oberarm und Ellenbogen	
83.88.93 ↔ Sonstige plastische Operationen an der Sehne, Unterarm	
83.88.94 ↔ Sonstige plastische Operationen an der Sehne, Brustwand, Bauch und Rücken	
83.88.95 ↔ Sonstige plastische Operationen an der Sehne, Leisten- und Genitalregion und Gesäss	
83.88.96 ↔ Sonstige plastische Operationen an der Sehne, Untere Extremität	
83.89.10 ↔ Verlängerung, Verkürzung und Doppelung einer Faszie, Kopf und Hals	
83.89.11 ↔ Verlängerung, Verkürzung und Doppelung einer Faszie, Schulter und Axilla	
83.89.12 ↔ Verlängerung, Verkürzung und Doppelung einer Faszie, Oberarm und Ellenbogen	
83.89.13 ↔ Verlängerung, Verkürzung und Doppelung einer Faszie, Unterarm	

83.99.30 ↔	Revision ohne Ersatz eines Skelettmuskelstimulators	86.42.1b ↔	Radikale und grossflächige Exzision von Läsion oder Gewebe an Haut und Subkutangewebe, mit primärem Wundverschluss, an Oberschenkel und Knie
86.41.11 ↔	Radikale und grossflächige Exzision von Läsion oder Gewebe an Haut und Subkutangewebe, ohne primären Wundverschluss, am Kopf	86.42.1c ↔	Radikale und grossflächige Exzision von Läsion oder Gewebe an Haut und Subkutangewebe, mit primärem Wundverschluss, an Unterschenkel
86.41.12 ↔	Radikale und grossflächige Exzision von Läsion oder Gewebe an Haut und Subkutangewebe, ohne primären Wundverschluss, am Hals	86.42.1d ↔	Radikale und grossflächige Exzision von Läsion oder Gewebe an Haut und Subkutangewebe, mit primärem Wundverschluss, am Fuss
86.41.13 ↔	Radikale und grossflächige Exzision von Läsion oder Gewebe an Haut und Subkutangewebe, ohne primären Wundverschluss, an Schulter und Axilla	86.43.11 ↔	Radikale und grossflächige Exzision von Läsion oder Gewebe an Haut und Subkutangewebe, mit plastischer Deckung, am Kopf
86.41.14 ↔	Radikale und grossflächige Exzision von Läsion oder Gewebe an Haut und Subkutangewebe, ohne primären Wundverschluss, an Oberarm und Ellenbogen	86.43.12 ↔	Radikale und grossflächige Exzision von Läsion oder Gewebe an Haut und Subkutangewebe, mit plastischer Deckung, am Hals
86.41.15 ↔	Radikale und grossflächige Exzision von Läsion oder Gewebe an Haut und Subkutangewebe, ohne primären Wundverschluss, an Unterarm	86.43.13 ↔	Radikale und grossflächige Exzision von Läsion oder Gewebe an Haut und Subkutangewebe, mit plastischer Deckung, an Schulter und Axilla
86.41.16 ↔	Radikale und grossflächige Exzision von Läsion oder Gewebe an Haut und Subkutangewebe, ohne primären Wundverschluss, an der Hand	86.43.14 ↔	Radikale und grossflächige Exzision von Läsion oder Gewebe an Haut und Subkutangewebe, mit plastischer Deckung, an Oberarm und Ellenbogen
86.41.17 ↔	Radikale und grossflächige Exzision von Läsion oder Gewebe an Haut und Subkutangewebe, ohne primären Wundverschluss, an Brustwand und Rücken	86.43.15 ↔	Radikale und grossflächige Exzision von Läsion oder Gewebe an Haut und Subkutangewebe, mit plastischer Deckung, an Unterarm
86.41.18 ↔	Radikale und grossflächige Exzision von Läsion oder Gewebe an Haut und Subkutangewebe, ohne primären Wundverschluss, an Bauchregion und Leiste	86.43.16 ↔	Radikale und grossflächige Exzision von Läsion oder Gewebe an Haut und Subkutangewebe, mit plastischer Deckung, an der Hand
86.41.1a ↔	Radikale und grossflächige Exzision von Läsion oder Gewebe an Haut und Subkutangewebe, ohne primären Wundverschluss, am Gesäss	86.43.17 ↔	Radikale und grossflächige Exzision von Läsion oder Gewebe an Haut und Subkutangewebe, mit plastischer Deckung, an Brustwand und Rücken
86.41.1b ↔	Radikale und grossflächige Exzision von Läsion oder Gewebe an Haut und Subkutangewebe, ohne primären Wundverschluss, an Oberschenkel und Knie	86.43.18 ↔	Radikale und grossflächige Exzision von Läsion oder Gewebe an Haut und Subkutangewebe, mit plastischer Deckung, an Bauchregion und Leiste
86.41.1c ↔	Radikale und grossflächige Exzision von Läsion oder Gewebe an Haut und Subkutangewebe, ohne primären Wundverschluss, an Unterschenkel	86.43.1a ↔	Radikale und grossflächige Exzision von Läsion oder Gewebe an Haut und Subkutangewebe, mit plastischer Deckung, am Gesäss
86.41.1d ↔	Radikale und grossflächige Exzision von Läsion oder Gewebe an Haut und Subkutangewebe, ohne primären Wundverschluss, am Fuss	86.43.1b ↔	Radikale und grossflächige Exzision von Läsion oder Gewebe an Haut und Subkutangewebe, mit plastischer Deckung, an Oberschenkel und Knie
86.42.11 ↔	Radikale und grossflächige Exzision von Läsion oder Gewebe an Haut und Subkutangewebe, mit primärem Wundverschluss, am Kopf	86.43.1c ↔	Radikale und grossflächige Exzision von Läsion oder Gewebe an Haut und Subkutangewebe, mit plastischer Deckung, an Unterschenkel
86.42.12 ↔	Radikale und grossflächige Exzision von Läsion oder Gewebe an Haut und Subkutangewebe, mit primärem Wundverschluss, am Hals	86.43.1d ↔	Radikale und grossflächige Exzision von Läsion oder Gewebe an Haut und Subkutangewebe, mit plastischer Deckung, am Fuss
86.42.13 ↔	Radikale und grossflächige Exzision von Läsion oder Gewebe an Haut und Subkutangewebe, mit primärem Wundverschluss, an Schulter und Axilla	86.6a.11 ↔	Autologe Vollhauttransplantation, kleinflächig, am Kopf
86.42.14 ↔	Radikale und grossflächige Exzision von Läsion oder Gewebe an Haut und Subkutangewebe, mit primärem Wundverschluss, an Oberarm und Ellenbogen	86.6a.12 ↔	Autologe Vollhauttransplantation, kleinflächig, am Hals
86.42.15 ↔	Radikale und grossflächige Exzision von Läsion oder Gewebe an Haut und Subkutangewebe, mit primärem Wundverschluss, an Unterarm	86.6a.13 ↔	Autologe Vollhauttransplantation, kleinflächig, an Schulter und Axilla
86.42.16 ↔	Radikale und grossflächige Exzision von Läsion oder Gewebe an Haut und Subkutangewebe, mit primärem Wundverschluss, an der Hand	86.6a.14 ↔	Autologe Vollhauttransplantation, kleinflächig, an Oberarm und Ellenbogen
86.42.17 ↔	Radikale und grossflächige Exzision von Läsion oder Gewebe an Haut und Subkutangewebe, mit primärem Wundverschluss, an Brustwand und Rücken	86.6a.15 ↔	Autologe Vollhauttransplantation, kleinflächig, am Unterarm
86.42.18 ↔	Radikale und grossflächige Exzision von Läsion oder Gewebe an Haut und Subkutangewebe, mit primärem Wundverschluss, an Bauchregion und Leiste	86.6a.16 ↔	Autologe Vollhauttransplantation, kleinflächig, an der Hand
86.42.1a ↔	Radikale und grossflächige Exzision von Läsion oder Gewebe an Haut und Subkutangewebe, mit primärem Wundverschluss, am Gesäss	86.6a.17 ↔	Autologe Vollhauttransplantation, kleinflächig, an Brustwand und Rücken
		86.6a.18 ↔	Autologe Vollhauttransplantation, kleinflächig, an Bauchregion und Leiste
		86.6a.1a ↔	Autologe Vollhauttransplantation, kleinflächig, am Gesäss
		86.6a.1b ↔	Autologe Vollhauttransplantation, kleinflächig, an Oberschenkel und Knie
		86.6a.1c ↔	Autologe Vollhauttransplantation, kleinflächig, am Unterschenkel
		86.6a.1d ↔	Autologe Vollhauttransplantation, kleinflächig, am Fuss

86.6a.21 ↔ Autologe Vollhauttransplantation, grossflächig, am Kopf	86.6b.2d ↔ Autologe Spalthauttransplantation, grossflächig, am Fuss
86.6a.22 ↔ Autologe Vollhauttransplantation, grossflächig, am Hals	86.7a.21 ↔ Dehnungsplastik, grossflächig, am Kopf
86.6a.23 ↔ Autologe Vollhauttransplantation, grossflächig, an Schulter und Axilla	86.7a.26 ↔ Dehnungsplastik, grossflächig, an der Hand
86.6a.24 ↔ Autologe Vollhauttransplantation, grossflächig, an Oberarm und Ellenbogen	86.7a.2d ↔ Dehnungsplastik, grossflächig, am Fuss
86.6a.25 ↔ Autologe Vollhauttransplantation, grossflächig, am Unterarm	86.7a.2e ↔ Dehnungsplastik, grossflächig, an anderer Lokalisation
86.6a.26 ↔ Autologe Vollhauttransplantation, grossflächig, an der Hand	86.7a.31 ↔ Verschiebe-Rotationsplastik, kleinflächig, am Kopf
86.6a.27 ↔ Autologe Vollhauttransplantation, grossflächig, an Brustwand und Rücken	86.7a.36 ↔ Verschiebe-Rotationsplastik, kleinflächig, an der Hand
86.6a.28 ↔ Autologe Vollhauttransplantation, grossflächig, an Bauchregion und Leiste	86.7a.3d ↔ Verschiebe-Rotationsplastik, kleinflächig, am Fuss
86.6a.2a ↔ Autologe Vollhauttransplantation, grossflächig, am Gesäss	86.7a.3e ↔ Verschiebe-Rotationsplastik, kleinflächig, an anderer Lokalisation
86.6a.2b ↔ Autologe Vollhauttransplantation, grossflächig, an Oberschenkel und Knie	86.7a.41 ↔ Verschiebe-Rotationsplastik, grossflächig, am Kopf
86.6a.2c ↔ Autologe Vollhauttransplantation, grossflächig, am Unterschenkel	86.7a.46 ↔ Verschiebe-Rotationsplastik, grossflächig, an der Hand
86.6a.2d ↔ Autologe Vollhauttransplantation, grossflächig, am Fuss	86.7a.4d ↔ Verschiebe-Rotationsplastik, grossflächig, am Fuss
86.6b.11 ↔ Autologe Spalthauttransplantation, kleinflächig, am Kopf	86.7a.4e ↔ Verschiebe-Rotationsplastik, grossflächig, an anderer Lokalisation
86.6b.12 ↔ Autologe Spalthauttransplantation, kleinflächig, am Hals	86.7a.51 ↔ Transpositionsplastik (VY), kleinflächig, am Kopf
86.6b.13 ↔ Autologe Spalthauttransplantation, kleinflächig, an Schulter und Axilla	86.7a.56 ↔ Transpositionsplastik (VY), kleinflächig, an der Hand
86.6b.14 ↔ Autologe Spalthauttransplantation, kleinflächig, an Oberarm und Ellenbogen	86.7a.5d ↔ Transpositionsplastik (VY), kleinflächig, am Fuss
86.6b.15 ↔ Autologe Spalthauttransplantation, kleinflächig, am Unterarm	86.7a.5e ↔ Transpositionsplastik (VY), kleinflächig, an anderer Lokalisation
86.6b.16 ↔ Autologe Spalthauttransplantation, kleinflächig, an der Hand	86.7a.61 ↔ Transpositionsplastik (VY), grossflächig, am Kopf
86.6b.17 ↔ Autologe Spalthauttransplantation, kleinflächig, an Brustwand und Rücken	86.7a.66 ↔ Transpositionsplastik (VY), grossflächig, an der Hand
86.6b.18 ↔ Autologe Spalthauttransplantation, kleinflächig, an Bauchregion und Leiste	86.7a.6d ↔ Transpositionsplastik (VY), grossflächig, am Fuss
86.6b.1a ↔ Autologe Spalthauttransplantation, kleinflächig, am Gesäss	86.7a.6e ↔ Transpositionsplastik (VY), grossflächig, an anderer Lokalisation
86.6b.1b ↔ Autologe Spalthauttransplantation, kleinflächig, an Oberschenkel und Knie	86.7a.71 ↔ Insellappenplastik, kleinflächig, am Kopf
86.6b.1c ↔ Autologe Spalthauttransplantation, kleinflächig, am Unterschenkel	86.7a.76 ↔ Insellappenplastik, kleinflächig, an der Hand
86.6b.1d ↔ Autologe Spalthauttransplantation, kleinflächig, am Fuss	86.7a.7d ↔ Insellappenplastik, kleinflächig, am Fuss
86.6b.21 ↔ Autologe Spalthauttransplantation, grossflächig, am Kopf	86.7a.7e ↔ Insellappenplastik, kleinflächig, an anderer Lokalisation
86.6b.22 ↔ Autologe Spalthauttransplantation, grossflächig, am Hals	86.7a.81 ↔ Insellappenplastik, grossflächig, am Kopf
86.6b.23 ↔ Autologe Spalthauttransplantation, grossflächig, an Schulter und Axilla	86.7a.86 ↔ Insellappenplastik, grossflächig, an der Hand
86.6b.24 ↔ Autologe Spalthauttransplantation, grossflächig, an Oberarm und Ellenbogen	86.7a.8d ↔ Insellappenplastik, grossflächig, am Fuss
86.6b.25 ↔ Autologe Spalthauttransplantation, grossflächig, am Unterarm	86.7a.8e ↔ Insellappenplastik, grossflächig, an anderer Lokalisation
86.6b.26 ↔ Autologe Spalthauttransplantation, grossflächig, an der Hand	86.7a.91 ↔ Lokale Lappenplastik an Haut und Subkutangewebe, sonstige, am Kopf
86.6b.27 ↔ Autologe Spalthauttransplantation, grossflächig, an Brustwand und Rücken	86.7a.96 ↔ Lokale Lappenplastik an Haut und Subkutangewebe, sonstige, an der Hand
86.6b.28 ↔ Autologe Spalthauttransplantation, grossflächig, an Bauchregion und Leiste	86.7a.9d ↔ Lokale Lappenplastik an Haut und Subkutangewebe, sonstige, am Fuss
86.6b.2a ↔ Autologe Spalthauttransplantation, grossflächig, am Gesäss	86.7a.9e ↔ Lokale Lappenplastik an Haut und Subkutangewebe, sonstige, an anderer Lokalisation
86.6b.2b ↔ Autologe Spalthauttransplantation, grossflächig, an Oberschenkel und Knie	86.7a.b6 ↔ Z-Plastik, grossflächig, an der Hand
86.6b.2c ↔ Autologe Spalthauttransplantation, grossflächig, am Unterschenkel	86.7a.d6 ↔ W-Plastik, grossflächig, an der Hand
	86.7b.11 ↔ Gestielte regionale Lappenplastik, am Kopf
	86.7b.12 ↔ Gestielte regionale Lappenplastik, am Hals
	86.7b.13 ↔ Gestielte regionale Lappenplastik, an Schulter und Axilla
	86.7b.14 ↔ Gestielte regionale Lappenplastik, an Oberarm und Ellenbogen
	86.7b.15 ↔ Gestielte regionale Lappenplastik, am Unterarm
	86.7b.16 ↔ Gestielte regionale Lappenplastik, an der Hand
	86.7b.17 ↔ Gestielte regionale Lappenplastik, an Brustwand und Rücken
	86.7b.18 ↔ Gestielte regionale Lappenplastik, an Bauchregion und Leiste
	86.7b.1a ↔ Gestielte regionale Lappenplastik, am Gesäss
	86.7b.1b ↔ Gestielte regionale Lappenplastik, an Oberschenkel und Knie
	86.7b.1c ↔ Gestielte regionale Lappenplastik, am Unterschenkel
	86.7b.1d ↔ Gestielte regionale Lappenplastik, am Fuss
	86.7c.11 ↔ Gestielte Fernlappenplastik, am Kopf
	86.7c.12 ↔ Gestielte Fernlappenplastik, am Hals
	86.7c.13 ↔ Gestielte Fernlappenplastik, an Schulter und Axilla
	86.7c.14 ↔ Gestielte Fernlappenplastik, an Oberarm und Ellenbogen

86.7c.15 ↔ Gestielte Fernlappenplastik, am Unterarm	86.7e.3e ↔ Revision von gestielter Fernlappenplastik, an anderer Lokalisation
86.7c.16 ↔ Gestielte Fernlappenplastik, an der Hand	86.7e.41 ↔ Revision von einer Plastik mit freien Lappen mit mikrovaskulärer Anastomosierung, am Kopf
86.7c.17 ↔ Gestielte Fernlappenplastik, an Brustwand und Rücken	86.7e.46 ↔ Revision von einer Plastik mit freien Lappen mit mikrovaskulärer Anastomosierung, an der Hand
86.7c.18 ↔ Gestielte Fernlappenplastik, an Bauchregion und Leiste	86.7e.4d ↔ Revision von einer Plastik mit freien Lappen mit mikrovaskulärer Anastomosierung, am Fuss
86.7c.1a ↔ Gestielte Fernlappenplastik, am Gesäss	86.7e.4e ↔ Revision von einer Plastik mit freien Lappen mit mikrovaskulärer Anastomosierung, an anderer Lokalisation
86.7c.1b ↔ Gestielte Fernlappenplastik, an Oberschenkel und Knie	86.84.21 ↔ Korrektur einer Narbenkontraktur oder Bride am Kopf
86.7c.1c ↔ Gestielte Fernlappenplastik, am Unterschenkel	86.84.26 ↔ Korrektur einer Narbenkontraktur oder Bride an der Hand
86.7c.1d ↔ Gestielte Fernlappenplastik, am Fuss	86.84.2d ↔ Korrektur einer Narbenkontraktur oder Bride am Fuss
86.7d.11 ↔ Plastik mit freiem Lappen mit mikrovaskulärer Anastomosierung, am Kopf	86.84.2e ↔ Korrektur einer Narbenkontraktur oder Bride an anderer Lokalisation
86.7d.12 ↔ Plastik mit freiem Lappen mit mikrovaskulärer Anastomosierung, am Hals	86.88.i1 ↔ Operative Anlage oder Wechsel eines Systems zur Vakuumversiegelung in Regional- oder Allgemeinanästhesie, tiefreichend, an Knochen und Gelenken der Extremitäten
86.7d.13 ↔ Plastik mit freiem Lappen mit mikrovaskulärer Anastomosierung, an Schulter und Axilla	86.88.i2 ↔ Operative Anlage oder Wechsel eines Systems zur Vakuumversiegelung in Regional- oder Allgemeinanästhesie, tiefreichend, an Thorax, Mediastinum und Sternum
86.7d.14 ↔ Plastik mit freiem Lappen mit mikrovaskulärer Anastomosierung, an Oberarm und Ellenbogen	86.88.i3 ↔ Operative Anlage oder Wechsel eines Systems zur Vakuumversiegelung in Regional- oder Allgemeinanästhesie, am offenen Abdomen
86.7d.15 ↔ Plastik mit freiem Lappen mit mikrovaskulärer Anastomosierung, am Unterarm	86.88.i4 ↔ Operative Anlage oder Wechsel eines Systems zur Vakuumversiegelung in Regional- oder Allgemeinanästhesie, endorektal
86.7d.16 ↔ Plastik mit freiem Lappen mit mikrovaskulärer Anastomosierung, an der Hand	86.88.i5 ↔ Operative Anlage oder Wechsel eines Systems zur Vakuumversiegelung in Regional- oder Allgemeinanästhesie, an Haut und Subkutangewebe
86.7d.17 ↔ Plastik mit freiem Lappen mit mikrovaskulärer Anastomosierung, an Brustwand und Rücken	86.88.i6 ↔ Operative Anlage oder Wechsel eines Systems zur Vakuumversiegelung in Regional- oder Allgemeinanästhesie, an anderer Lokalisation
86.7d.18 ↔ Plastik mit freiem Lappen mit mikrovaskulärer Anastomosierung, an Bauchregion und Leiste	86.91 ↔ Exzision von Haut zur Transplantation
86.7d.1a ↔ Plastik mit freiem Lappen mit mikrovaskulärer Anastomosierung, am Gesäss	86.93.09 ↔ Einsetzen eines Gewebeexpanders, sonstige
86.7d.1b ↔ Plastik mit freiem Lappen mit mikrovaskulärer Anastomosierung, an Oberschenkel und Knie	86.93.21 ↔ Einsetzen eines Gewebeexpanders am Kopf
86.7d.1c ↔ Plastik mit freiem Lappen mit mikrovaskulärer Anastomosierung, am Unterschenkel	86.93.26 ↔ Einsetzen eines Gewebeexpanders an der Hand
86.7d.1d ↔ Plastik mit freiem Lappen mit mikrovaskulärer Anastomosierung, am Fuss	86.93.2d ↔ Einsetzen eines Gewebeexpanders am Fuss
86.7e.21 ↔ Revision von gestielter regionaler Lappenplastik, am Kopf	86.93.2e ↔ Einsetzen eines Gewebeexpanders an anderer Lokalisation
86.7e.26 ↔ Revision von gestielter regionaler Lappenplastik, an der Hand	
86.7e.2d ↔ Revision von gestielter regionaler Lappenplastik, am Fuss	
86.7e.2e ↔ Revision von gestielter regionaler Lappenplastik, an anderer Lokalisation	
86.7e.31 ↔ Revision von gestielter Fernlappenplastik, am Kopf	
86.7e.36 ↔ Revision von gestielter Fernlappenplastik, an der Hand	
86.7e.3d ↔ Revision von gestielter Fernlappenplastik, am Fuss	

### Prozedur F21-2

86.2a.21 ‡↔ Chirurgisches Débridement, mittlerer Ausdehnung, am Kopf	86.2a.31 ‡↔ Chirurgisches Débridement, grosser Ausdehnung, am Kopf
86.2a.26 ‡↔ Chirurgisches Débridement, mittlerer Ausdehnung, an der Hand	86.2a.36 ‡↔ Chirurgisches Débridement, grosser Ausdehnung, an der Hand
86.2a.2d ‡↔ Chirurgisches Débridement, mittlerer Ausdehnung, am Fuss	86.2a.3d ‡↔ Chirurgisches Débridement, grosser Ausdehnung, am Fuss
86.2a.2e ‡↔ Chirurgisches Débridement, mittlerer Ausdehnung, an anderer Lokalisation	86.2a.3e ‡↔ Chirurgisches Débridement, grosser Ausdehnung, an anderer Lokalisation

### Prozedur F21-3

86.0b.11 ‡↔ Implantation eines Medikamententrägers an Haut und Subkutangewebe
---



**Prozedur F21-4**

- |  |   |
|--|---|
| <p>86.88.i1 ↔ Operative Anlage oder Wechsel eines Systems zur Vakuumversiegelung in Regional- oder Allgemeinanästhesie, tiefreichend, an Knochen und Gelenken der Extremitäten</p> <p>86.88.i2 ↔ Operative Anlage oder Wechsel eines Systems zur Vakuumversiegelung in Regional- oder Allgemeinanästhesie, tiefreichend, an Thorax, Mediastinum und Sternum</p> <p>86.88.i3 ↔ Operative Anlage oder Wechsel eines Systems zur Vakuumversiegelung in Regional- oder Allgemeinanästhesie, am offenen Abdomen</p> | <p>86.88.i4 ↔ Operative Anlage oder Wechsel eines Systems zur Vakuumversiegelung in Regional- oder Allgemeinanästhesie, endorektal</p> <p>86.88.i5 ↔ Operative Anlage oder Wechsel eines Systems zur Vakuumversiegelung in Regional- oder Allgemeinanästhesie, an Haut und Subkutangewebe</p> <p>86.88.i6 ↔ Operative Anlage oder Wechsel eines Systems zur Vakuumversiegelung in Regional- oder Allgemeinanästhesie, an anderer Lokalisation</p> |
|--|---|

**Prozedur F21-5**

- |  |  |
|--|--|
| <p>86.6b.21 ↔ Autologe Spalthauttransplantation, grossflächig, am Kopf</p> <p>86.6b.22 ↔ Autologe Spalthauttransplantation, grossflächig, am Hals</p> <p>86.6b.23 ↔ Autologe Spalthauttransplantation, grossflächig, an Schulter und Axilla</p> <p>86.6b.24 ↔ Autologe Spalthauttransplantation, grossflächig, an Oberarm und Ellenbogen</p> <p>86.6b.25 ↔ Autologe Spalthauttransplantation, grossflächig, am Unterarm</p> <p>86.6b.27 ↔ Autologe Spalthauttransplantation, grossflächig, an Brustwand und Rücken</p> | <p>86.6b.28 ↔ Autologe Spalthauttransplantation, grossflächig, an Bauchregion und Leiste</p> <p>86.6b.2a ↔ Autologe Spalthauttransplantation, grossflächig, am Gesäss</p> <p>86.6b.2b ↔ Autologe Spalthauttransplantation, grossflächig, an Oberschenkel und Knie</p> <p>86.6b.2c ↔ Autologe Spalthauttransplantation, grossflächig, am Unterschenkel</p> <p>86.6b.2d ↔ Autologe Spalthauttransplantation, grossflächig, am Fuss</p> |
|--|--|

**DRG F24****Perkutane Koronarangioplastie (PTCA)**

Prozedur in Tabelle F24-2 oder Prozedur in Tabelle F24-3

**DRG F24A****Perkutane Koronarangioplastie (PTCA) mit mehrzeitigem Eingriff oder komplizierenden Prozeduren, und äusserst schwere CC**

(Mindestens zwei Behandlungen, die mindestens einen Tag auseinander liegen in [mindestens zwei Prozeduren in Tabelle F24-2] oder Komplizierende Prozeduren oder (Hauptdiagnose in Tabelle F24-1 und PCCL > 3) und ((mindestens zwei Behandlungen, die mindestens einen Tag auseinander liegen in [mindestens zwei Prozeduren in Tabelle F24-2] oder Komplizierende Prozeduren) und PCCL > 3) oder Prozedur in Tabelle F24-4)

**DRG F24B****Perkutane Koronarangioplastie (PTCA) mit mehrzeitigem Eingriff oder komplizierenden Prozeduren oder bestimmter Diagnose mit äusserst schweren CC**

Mindestens zwei Behandlungen, die mindestens einen Tag auseinander liegen in [mindestens zwei Prozeduren in Tabelle F24-2] oder Komplizierende Prozeduren oder (Hauptdiagnose in Tabelle F24-1 und PCCL > 3)

**DRG F24C****Perkutane Koronarangioplastie (PTCA) mit drei oder mehr Stents oder komplexer Prozedur**

(Mindestens zwei Prozeduren in Tabelle F24-5 oder Prozedur in Tabelle F24-6 oder Prozedur in Tabelle F24-7) und (mindestens drei Prozeduren in Tabelle F24-5 oder Prozedur in Tabelle F24-8 oder Prozedur in Tabelle F24-7)

**DRG F24D****Perkutane Koronarangioplastie (PTCA) mit zwei Stents**

Mindestens zwei Prozeduren in Tabelle F24-5 oder Prozedur in Tabelle F24-6 oder Prozedur in Tabelle F24-7

**DRG F24E****Perkutane Koronarangioplastie (PTCA) mit komplizierender Diagnose oder Alter < 16 Jahre**

Hauptdiagnose in Tabelle F24-1 oder Alter &lt; 16 Jahre

**DRG F24F****Perkutane Koronarangioplastie (PTCA), Alter > 15 Jahre****Hauptdiagnose F24-1**

I21.0 ↔ Akuter transmuraler Myokardinfarkt der Vorderwand	I23.4 ↔ Ruptur der Chordae tendineae als akute Komplikation nach akutem Myokardinfarkt
I21.1 ↔ Akuter transmuraler Myokardinfarkt der Hinterwand	I23.5 ↔ Papillarmuskelruptur als akute Komplikation nach akutem Myokardinfarkt
I21.2 ↔ Akuter transmuraler Myokardinfarkt an sonstigen Lokalisationen	I23.6 ↔ Thrombose des Vorhofes, des Herzohres oder der Kammer als akute Komplikation nach akutem Myokardinfarkt
I21.3 ↔ Akuter transmuraler Myokardinfarkt an nicht näher bezeichneter Lokalisation	I42.1 ↔ Hypertrophische obstruktive Kardiomyopathie
I21.4 ↔ Akuter subendokardialer Myokardinfarkt	I46.0 ↔ Herzstillstand mit erfolgreicher Wiederbelebung
I21.9 ↔ Akuter Myokardinfarkt, nicht näher bezeichnet	I47.2 ↔ Ventrikuläre Tachykardie
I22.0 ↔ Rezidivierender Myokardinfarkt der Vorderwand	I49.0 ↔ Kammerflattern und Kammerflimmern
I22.1 ↔ Rezidivierender Myokardinfarkt der Hinterwand	I50.00 ↔ Primäre Rechtsherzinsuffizienz
I22.8 ↔ Rezidivierender Myokardinfarkt an sonstigen Lokalisationen	I50.01 ↔ Sekundäre Rechtsherzinsuffizienz
I22.9 ↔ Rezidivierender Myokardinfarkt an nicht näher bezeichneter Lokalisation	I50.12 ↔ Linksherzinsuffizienz: Mit Beschwerden bei stärkerer Belastung
I23.0 ↔ Hämoperikard als akute Komplikation nach akutem Myokardinfarkt	I50.13 ↔ Linksherzinsuffizienz: Mit Beschwerden bei leichter Belastung
I23.1 ↔ Vorhofseptumdefekt als akute Komplikation nach akutem Myokardinfarkt	I50.14 ↔ Linksherzinsuffizienz: Mit Beschwerden in Ruhe
I23.2 ↔ Ventrikelseptumdefekt als akute Komplikation nach akutem Myokardinfarkt	Z01.80 ↔ Abklärung einer Disposition für maligne Herzrhythmusstörungen
I23.3 ↔ Ruptur der Herzwand ohne Hämoperikard als akute Komplikation nach akutem Myokardinfarkt	

**Prozedur F24-2**

00.66.00 ↔ Perkutane transluminale Koronarangioplastik [PTCA] oder koronare Atherektomie, n.n.bez.	36.04 ↔ Thrombolytische Koronararterieninfusion
00.66.10 ↔ Perkutaner transluminaler Verschluss einer Fistel der Herzkranzgefäße	36.06.00 ↔ Einsetzen von Herzkranzarterien-Stent(s) ohne Medikamenten-Freisetzung, n.n.bez.
00.66.20 ↔ Koronarangioplastik [PTCA], mit Ballons, n.n.bez.	36.06.10 ↔ Einsetzen von Herzkranzarterien-Stent(s) ohne Medikamenten-Freisetzung, bioresorbierbare(r) Stent(s)
00.66.21 ↔ Koronarangioplastik [PTCA] mit medikamentenfreisetzenden Ballons	36.06.11 ↔ Einsetzen von Herzkranzarterien-Stent(s) ohne Medikamenten-Freisetzung, selbstexpandierend
00.66.22 ↔ Koronarangioplastik [PTCA] mit Antikörperbeschichteten Ballons	36.06.99 ↔ Einsetzen von Herzkranzarterien-Stent(s) ohne Medikamenten-Freisetzung, sonstige
00.66.29 ↔ Koronarangioplastik [PTCA], mit Ballons, sonstige	36.07.00 ↔ Einsetzen Herzkranzarterien-Stent(s) mit Medikamenten-Freisetzung, n.n.bez.
00.66.30 ↔ Koronarangioplastik [PTCA] durch Rotablation	36.07.10 ↔ Einsetzen Herzkranzarterien-Stent(s) mit Medikamenten-Freisetzung, bioresorbierbare (r) Stent(s)
00.66.31 ↔ Perkutan-transluminale Gefäßintervention an den Koronarien mittels Laser-Angioplastie	36.07.11 ↔ Einsetzen von Herzkranzarterien-Stent(s) mit Medikamenten-Freisetzung, selbstexpandierend
00.66.32 ↔ Perkutan-transluminale Gefäßintervention an den Koronarien mittels Atherektomie	36.07.99 ↔ Einsetzen Herzkranzarterien-Stent(s) mit Medikamenten-Freisetzung, sonstige
00.66.33 ↔ Perkutan-transluminale Gefäßintervention an den Koronarien mittels Fremdkörperentfernung	36.09 ↔ Sonstige Koronararterien-Desobliteration
00.66.35 ↔ Perkutan-transluminale Gefäßintervention an den Koronarien mittels selektiver Embolisation	36.32 ↔ Sonstige transmyokardiale Revaskularisation
00.66.36 ↔ Perkutan-transluminale Gefäßintervention an den Koronarien mittels Thrombektomie	
00.66.99 ↔ Perkutane transluminale Koronarangioplastik [PTCA] oder koronare Atherektomie, sonstige	

**Prozedur F24-3**

36.99.10 ‡↔	Intrakoronare Stammzelltherapie, n.n.bez.	36.99.12 ‡↔	Intrakoronare Stammzelltherapie mit Anreicherung von Stammzellfraktionen oder kultureller Vermehrung
36.99.11 ‡↔	Intrakoronare Stammzelltherapie ohne Anreicherung von Stammzellfraktionen oder kultureller Vermehrung	36.99.19 ‡↔	Intrakoronare Stammzelltherapie, sonstige

**Prozedur F24-4**

37.2a.11 ‡↔	Intravaskuläre Bildgebung der Koronargefäße mittels Ultraschall	37.2a.21 ‡↔	Invasive intravaskuläre Koronardiagnostik mittels Katheter, Druckmessung
37.2a.12 ‡↔	Intravaskuläre Bildgebung der Koronargefäße mittels optischer Kohärenztomographie		

**Prozedur F24-5**

36.06.00 ↔	Einsetzen von Herzkranzarterien-Stent(s) ohne Medikamenten-Freisetzung, n.n.bez.	36.07.00 ↔	Einsetzen Herzkranzarterien-Stent(s) mit Medikamenten-Freisetzung, n.n.bez.
36.06.10 ↔	Einsetzen von Herzkranzarterien-Stent(s) ohne Medikamenten-Freisetzung, bioresorbierbare(r) Stent(s)	36.07.10 ↔	Einsetzen Herzkranzarterien-Stent(s) mit Medikamenten-Freisetzung, bioresorbierbare (r) Stent(s)
36.06.11 ↔	Einsetzen von Herzkranzarterien-Stent(s) ohne Medikamenten-Freisetzung, selbstexpandierend	36.07.11 ↔	Einsetzen von Herzkranzarterien-Stent(s) mit Medikamenten-Freisetzung, selbstexpandierend
36.06.99 ↔	Einsetzen von Herzkranzarterien-Stent(s) ohne Medikamenten-Freisetzung, sonstige	36.07.99 ↔	Einsetzen Herzkranzarterien-Stent(s) mit Medikamenten-Freisetzung, sonstige

**Prozedur F24-6**

00.46 ‡↔	Einsetzen von zwei Gefässstents	00.48 ‡↔	Einsetzen von vier oder mehr Gefässstents
00.47 ‡↔	Einsetzen von drei Gefässstents		

**Prozedur F24-7**

37.2a.11 ‡↔	Intravaskuläre Bildgebung der Koronargefäße mittels Ultraschall	37.2a.12 ‡↔	Intravaskuläre Bildgebung der Koronargefäße mittels optischer Kohärenztomographie
-------------	---	-------------	---

**Prozedur F24-8**

00.47 ‡↔	Einsetzen von drei Gefässstents	00.48 ‡↔	Einsetzen von vier oder mehr Gefässstents
----------	---------------------------------	----------	---

**ADRG F28****Amputation bei Kreislauferkrankungen ausser an oberer Extremität und Zehen**

Prozedur in Tabelle F28-1

**DRG F28A****Amputation bei Kreislauferkrankungen ausser an oberer Extremität und Zehen mit zusätzlichem Gefässeingriff oder mit Hauttransplantation und mit äusserst schw. CC**

Mindestens eine Prozedur in Tabelle F28-2 oder (PCCL &gt; 3 und Prozedur in Tabelle F28-3)

**DRG F28B****Amputation bei Kreislauferkrankungen ausser an oberer Extremität und Zehen, mit äusserst schweren CC**

PCCL &gt; 3

**DRG F28C****Amputation bei Kreislauferkrankungen ausser an oberer Extremität und Zehen****Prozedur F28-1**

84.10 ↔	Amputation der unteren Extremität, n.n.bez.	84.16 ↔	Knie-Exartikulation
84.12 ↔	Amputation durch Fuss	84.17 ↔	Oberschenkel-Amputation
84.14 ↔	Transmalleoläre Amputation im Sprunggelenk	84.18 ↔	Hüft-Exartikulation
84.15 ↔	Sonstige Unterschenkel-Amputation	84.19 ↔	Abdominopelvine Amputation

## Prozedur F28-2

00.55.00 ↔ Einsetzen von peripheren Gefäßstent(s) mit Medikamenten-Freisetzung, n.n.bez.	38.18.10 ↔ Endarteriektomie der A. femoralis (communis) (superficialis)
00.55.11 ↔ Einsetzen von peripheren Gefäßstent(s) mit Medikamenten-Freisetzung, drug eluting überlange Stents (>10 cm)	38.18.11 ↔ Endarteriektomie der A. profunda femoris
00.55.99 ↔ Einsetzen von peripheren Gefäßstent(s) mit Medikamenten-Freisetzung, sonstige	38.18.12 ↔ Endarteriektomie der A. poplitea
00.63 ↔ Perkutanen Einsetzen von Stent(s) an A. carotis	38.18.21 ↔ Endovenektomie an der Femoralvene
00.64 ↔ Perkutanen Einsetzen von Stent(s) an sonstigen präzerebralen (extrakraniellen) Arterien	38.21 ↔ Biopsie eines Blutgefäßes
00.65.00 ↔ Perkutanen Einsetzen von sonstigem(n) intrakraniellen vaskulären Stent(s), n.n.bez.	38.32.00 ↔ Resektion von anderen Gefäßen am Kopf und Hals mit Anastomose, n.n.bez.
00.65.11 ↔ Perkutanen transluminale Einsetzen von intrakraniellen vaskulären Mikrostant(s)	38.32.10 ↔ Resektion von extrakraniellen Arterien an Kopf und Hals mit Anastomose
00.65.99 ↔ Perkutanen Einsetzen von sonstigem(n) intrakraniellen vaskulären Stent(s), sonstige	38.32.20 ↔ Resektion von extrakraniellen Venen an Kopf und Hals mit Anastomose, n.n.bez.
00.67.00 ↔ Perkutanen Einsetzen von zentralen Gefäßstent(s), n.n.bez.	38.32.21 ↔ Resektion der V. jugularis mit Anastomose
00.67.10 ↔ Perkutanen Einsetzen von Gefäßstent(s) in die V. cava	38.32.22 ↔ Resektion von oberflächlichen extrakraniellen Venen an Kopf und Hals mit Anastomose
00.67.20 ↔ Perkutanen Einsetzen von Gefäßstent(s) in die V. porta	38.32.99 ↔ Resektion von anderen Gefäßen an Kopf und Hals mit Anastomose, sonstige
00.67.99 ↔ Perkutanen Einsetzen von zentralen Gefäßstent(s), sonstige	38.33.00 ↔ Resektion von Gefäßen der oberen Extremität (mit Anastomose), n.n.bez.
01.21 ↔ Inzision und Drainage an den kranialen Sinus	38.33.10 ↔ Resektion von Arterien der oberen Extremität mit Anastomose, n.n.bez.
38.01 ↔ Inzision von intrakraniellen Gefäßen	38.33.11 ↔ Resektion von Arterien des Oberarms mit Anastomose
38.06.00 ↔ Inzision von abdominalen Arterien, n.n.bez.	38.33.12 ↔ Resektion der A. ulnaris mit Anastomose
38.06.10 ↔ Inzision von viszeralen Arterien, n.n.bez.	38.33.13 ↔ Resektion von sonstigen Arterien des Unterarmes mit Anastomose
38.06.11 ↔ Inzision des Truncus coeliacus	38.33.14 ↔ Resektion von Arterien der Hand mit Anastomose
38.06.12 ↔ Inzision der A. gastrica	38.33.20 ↔ Resektion von Venen der oberen Extremität mit Anastomose, n.n.bez.
38.06.13 ↔ Inzision der A. hepatica	38.33.21 ↔ Resektion der V. axillaris mit Anastomose
38.06.14 ↔ Inzision der A. lienalis	38.33.22 ↔ Resektion von sonstigen tiefen Venen der oberen Extremität mit Anastomose
38.06.15 ↔ Inzision der A. renalis	38.33.23 ↔ Resektion von oberflächlichen Venen der oberen Extremität mit Anastomose
38.06.16 ↔ Inzision der A. mesenterialis	38.33.99 ↔ Resektion von Gefäßen der oberen Extremität (mit Anastomose), sonstige
38.06.17 ↔ Inzision der A. lumbalis	38.34.00 ↔ Resektion der Aorta mit Anastomose, n.n.bez.
38.06.18 ↔ Inzision der A. iliaca	38.34.10 ↔ Resektion der Aorta ascendens und des Aortenbogens mit Anastomose
38.06.19 ↔ Inzision von viszeralen Arterien, sonstige	38.34.20 ↔ Resektion der Aorta descendens mit Anastomose
38.06.99 ↔ Inzision von abdominalen Arterien, sonstige	38.34.30 ↔ Resektion der Aorta abdominalis mit Anastomose
38.07.00 ↔ Inzision von abdominalen Venen, n.n.bez.	38.34.99 ↔ Resektion der Aorta mit Anastomose, sonstige
38.07.10 ↔ Inzision von tiefen abdominalen Venen, n.n.bez.	38.36.00 ↔ Resektion von abdominalen Arterien mit Anastomose, n.n.bez.
38.07.11 ↔ Inzision der V. cava inferior	38.36.10 ↔ Resektion von viszeralen Arterien mit Anastomose, n.n.bez.
38.07.12 ↔ Inzision der V. iliaca	38.36.11 ↔ Resektion des Truncus coeliacus mit Anastomose
38.07.19 ↔ Inzision von tiefen abdominalen Venen, sonstige	38.36.12 ↔ Resektion der A. gastrica mit Anastomose
38.07.99 ↔ Inzision von abdominalen Venen, sonstige	38.36.13 ↔ Resektion der A. hepatica mit Anastomose
38.11 ↔ Endarteriektomie von intrakraniellen Gefäßen	38.36.14 ↔ Resektion der A. lienalis mit Anastomose
38.12 ↔ Endarteriektomie von anderen Gefäßen an Kopf und Hals	38.36.15 ↔ Resektion der A. renalis mit Anastomose
38.13 ↔ Endarteriektomie von Gefäßen der oberen Extremität	38.36.16 ↔ Resektion der A. mesenterialis mit Anastomose
38.14.00 ↔ Endarteriektomie der Aorta, n.n.bez.	38.36.17 ↔ Resektion der A. iliaca mit Anastomose
38.14.10 ↔ Endarteriektomie von Aorta ascendens und Aortenbogen	38.36.19 ↔ Resektion von viszeralen Arterien mit Anastomose, sonstige
38.14.20 ↔ Endarteriektomie der Aorta descendens	38.36.99 ↔ Resektion von abdominalen Arterien mit Anastomose, sonstige
38.14.30 ↔ Endarteriektomie der Aorta abdominalis	38.37.00 ↔ Resektion von abdominalen Venen mit Anastomose, n.n.bez.
38.14.99 ↔ Endarteriektomie der Aorta, sonstige	38.37.10 ↔ Resektion von tiefen abdominalen Venen mit Anastomose, n.n.bez.
38.16.09 ↔ Endarteriektomie und Endovenektomie von abdominalen Gefäßen, sonstige	38.37.11 ↔ Resektion der V. cava inferior mit Anastomose
38.16.11 ↔ Endarteriektomie des Truncus coeliacus	38.37.12 ↔ Resektion der V. iliaca mit Anastomose
38.16.12 ↔ Endarteriektomie der A. gastrica	38.37.19 ↔ Resektion von tiefen abdominalen Venen mit Anastomose, sonstige
38.16.13 ↔ Endarteriektomie der A. hepatica	38.37.99 ↔ Resektion von abdominalen Venen mit Anastomose, sonstige
38.16.14 ↔ Endarteriektomie der A. lienalis	
38.16.15 ↔ Endarteriektomie der A. renalis	
38.16.16 ↔ Endarteriektomie der A. mesenterialis	
38.16.17 ↔ Endarteriektomie der A. lumbalis	
38.16.18 ↔ Endarteriektomie der A. iliaca	
38.16.21 ↔ Endovenektomie an der Iliakalvene	
38.18.09 ↔ Endarteriektomie und Endovenektomie von Gefäßen der unteren Extremität, sonstige	

38.38.00 ↔	Resektion von Arterien der unteren Extremität mit Anastomose, n.n.bez.	38.66.13 ↔	Sonstige Exzision der A. hepatica
38.38.10 ↔	Resektion der A. femoralis mit Anastomose (communis) (superficialis)	38.66.14 ↔	Sonstige Exzision der A. lienalis
38.38.11 ↔	Resektion der A. profunda femoris mit Anastomose	38.66.15 ↔	Sonstige Exzision der A. renalis
38.38.12 ↔	Resektion der A. poplitea mit Anastomose	38.66.16 ↔	Sonstige Exzision der A. mesenterialis
38.38.99 ↔	Resektion von Arterien der unteren Extremität mit Anastomose, sonstige	38.66.17 ↔	Sonstige Exzision der A. lumbalis
38.41 ↔	Resektion von intrakraniellen Blutgefäßen mit Ersatz	38.66.18 ↔	Sonstige Exzision der A. iliaca
38.42 ↔	Resektion von anderen Blutgefäßen an Kopf und Hals mit Ersatz	38.66.19 ↔	Sonstige Exzision viszeraler Arterien, sonstige
38.43.00 ↔	Resektion von Blutgefäßen der oberen Extremität mit Ersatz, n.n.bez.	38.66.99 ↔	Sonstige Exzision abdominaler Arterien, sonstige
38.43.10 ↔	Resektion von Arterien der oberen Extremität mit Ersatz	38.67.00 ↔	Sonstige Exzision von abdominalen Venen, n.n.bez.
38.43.11 ↔	Resektion der A. axillaris mit Ersatz	38.67.10 ↔	Sonstige Exzision von tiefen abdominalen Venen, n.n.bez.
38.43.20 ↔	Resektion von Venen der oberen Extremität mit Ersatz, n.n.bez.	38.67.11 ↔	Sonstige Exzision der V. cava inferior
38.43.21 ↔	Resektion der V. axillaris mit Ersatz	38.67.12 ↔	Sonstige Exzision der V. iliaca
38.43.28 ↔	Resektion von sonstigen tiefen Venen der oberen Extremität mit Ersatz	38.67.19 ↔	Sonstige Exzision von tiefen abdominalen Venen, sonstige
38.43.29 ↔	Resektion von Venen der oberen Extremität mit Ersatz, sonstige	38.67.99 ↔	Sonstige Exzision von abdominalen Venen, sonstige
38.43.99 ↔	Resektion von Blutgefäßen der oberen Extremität mit Ersatz, sonstige	38.68.00 ↔	Sonstige Exzision von Arterien der unteren Extremität, n.n.bez.
38.44.00 ↔	Resektion der Aorta abdominalis mit Ersatz, n.n.bez.	38.68.10 ↔	Sonstige Exzision von Arterien des Oberschenkels
38.44.10 ↔	Resektion der Aorta abdominalis, suprarenal mit Ersatz	38.68.20 ↔	Sonstige Exzision von Arterien des Unterschenkels und des Fusses
38.44.11 ↔	Resektion der Aorta abdominalis, infrarenal mit Ersatz	38.68.99 ↔	Sonstige Exzision von Arterien der unteren Extremität, sonstige
38.44.12 ↔	Resektion der Aorta abdominalis, juxtarenal mit Ersatz	38.7x.10 ↔	Unterbrechung der Vena cava, offen chirurgisch, n.n.bez.
38.44.99 ↔	Resektion der Aorta abdominalis mit Ersatz, sonstige	38.7x.10 ↔	Unterbrechung der Vena cava, offen chirurgisch, n.n.bez.
38.46 ↔	Resektion von abdominalen Arterien mit Ersatz	38.7x.11 ↔	Einsetzen eines Antiembolie-Schirmes in die Vena cava, offen chirurgisch
38.47.00 ↔	Resektion von abdominalen Venen mit Ersatz, n.n.bez.	38.7x.11 ↔	Einsetzen eines Antiembolie-Schirmes in die Vena cava, offen chirurgisch
38.47.10 ↔	Resektion von tiefen abdominalen Venen mit Ersatz, n.n.bez.	38.7x.12 ↔	Entfernung eines Antiembolie-Schirmes in der Vena cava, offen chirurgisch
38.47.11 ↔	Resektion der V. cava inferior mit Ersatz	38.7x.12 ↔	Entfernung eines Antiembolie-Schirmes in der Vena cava, offen chirurgisch
38.47.12 ↔	Resektion der V. iliaca mit Ersatz	38.7x.13 ↔	Ligatur oder Plikatur der Vena cava, offen chirurgisch
38.47.19 ↔	Resektion von tiefen abdominalen Venen mit Ersatz, sonstige	38.7x.13 ↔	Ligatur oder Plikatur der Vena cava, offen chirurgisch
38.47.99 ↔	Resektion von abdominalen Venen mit Ersatz, sonstige	38.7x.19 ↔	Unterbrechung der Vena cava, offen chirurgisch, sonstige
38.48.00 ↔	Resektion von Arterien der unteren Extremität mit Ersatz, n.n.bez.	38.7x.19 ↔	Unterbrechung der Vena cava, offen chirurgisch, sonstige
38.48.10 ↔	Resektion der A. femoralis mit Ersatz (communis) (superficialis)	38.81 ↔	Sonstiger chirurgischer Verschluss von intrakraniellen Gefäßen
38.48.11 ↔	Resektion der A. profunda femoris mit Ersatz	38.82.00 ↔	Sonstiger chirurgischer Verschluss von Gefäßen am Kopf und Hals, n.n.bez.
38.48.12 ↔	Resektion der A. poplitea mit Ersatz	38.82.10 ↔	Sonstiger chirurgischer Verschluss von extrakraniellen Arterien an Kopf und Hals
38.48.13 ↔	Resektion von Arterien des Unterschenkels mit Ersatz	38.82.20 ↔	Sonstiger chirurgischer Verschluss von extrakraniellen Venen an Kopf und Hals, n.n.bez.
38.48.99 ↔	Resektion von Arterien der unteren Extremität mit Ersatz, sonstige	38.82.21 ↔	Sonstiger chirurgischer Verschluss der V. jugularis
38.61 ↔	Sonstige Exzision von intrakraniellen Gefäßen	38.82.22 ↔	Sonstiger chirurgischer Verschluss von sonstigen tiefen extrakraniellen Venen an Kopf und Hals
38.64.00 ↔	Sonstige Exzision der Aorta, n.n.bez.	38.82.29 ↔	Sonstiger chirurgischer Verschluss von extrakraniellen Venen an Kopf und Hals, sonstige
38.64.10 ↔	Sonstige Exzision der thorakalen Aorta	38.82.99 ↔	Sonstiger chirurgischer Verschluss von Gefäßen am Kopf und Hals, sonstige
38.64.20 ↔	Sonstige Exzision der Aorta abdominalis	38.83.11 ↔	Sonstiger chirurgischer Verschluss von Arterien der Hand
38.64.99 ↔	Sonstige Exzision der Aorta, sonstige	38.83.19 ↔	Sonstiger chirurgischer Verschluss von sonstigen Arterien der oberen Extremität
38.65.10 ↔	Sonstige Exzision von thorakalen Arterien	38.83.21 ↔	Sonstiger chirurgischer Verschluss von tiefen Venen der oberen Extremität
38.65.20 ↔	Sonstige Exzision von thorakalen Venen, n.n.bez.	38.84.00 ↔	Sonstiger chirurgischer Verschluss der Aorta, n.n.bez.
38.65.21 ↔	Sonstige Exzision der V. cava superior	38.84.10 ↔	Sonstiger chirurgischer Verschluss der thorakalen Aorta
38.65.22 ↔	Sonstige Exzision von sonstigen tiefen thorakalen Venen	38.84.20 ↔	Sonstiger chirurgischer Verschluss der Aorta abdominalis
38.65.29 ↔	Sonstige Exzision von thorakalen Venen, sonstige	38.84.31 ↔	Ligatur des Ductus arteriosus apertus
38.65.99 ↔	Sonstige Exzision von thorakalen Gefäßen, sonstige		
38.66.00 ↔	Sonstige Exzision von abdominalen Arterien, n.n.bez.		
38.66.10 ↔	Sonstige Exzision von viszeralen Arterien, n.n.bez.		
38.66.11 ↔	Sonstige Exzision des Truncus coeliacus		
38.66.12 ↔	Sonstige Exzision der A. gastrica		

38.84.99 ↔	Sonstiger chirurgischer Verschluss der Aorta, sonstige	39.11.11 ↔	Anlage portosystemischer Shunt, Einsatz von perkutaner (Ballon-)Angioplastie
38.85.00 ↔	Sonstiger chirurgischer Verschluss von anderen thorakalen Gefässen, n.n.bez.	39.11.12 ↔	Anlage portosystemischer Shunt, Perkutane Thrombolyse und Thrombektomie
38.85.11 ↔	Sonstiger chirurgischer Verschluss der A. subclavia	39.11.12 ↔	Anlage portosystemischer Shunt, Perkutane Thrombolyse und Thrombektomie
38.85.12 ↔	Sonstiger chirurgischer Verschluss der A. pulmonalis	39.11.13 ↔	Anlage portosystemischer Shunt, Einsatz von Stent
38.85.13 ↔	Sonstiger chirurgischer Verschluss des Truncus brachiocephalicus	39.11.13 ↔	Anlage portosystemischer Shunt, Einsatz von Stent
38.85.21 ↔	Sonstiger chirurgischer Verschluss der V. cava superior	39.11.21 ↔	Revision portosystemischer Shunt, perkutaner Verschluss
38.85.22 ↔	Sonstiger chirurgischer Verschluss der V. pulmonalis	39.11.21 ↔	Revision portosystemischer Shunt, perkutaner Verschluss
38.85.23 ↔	Sonstiger chirurgischer Verschluss der V. subclavia	39.11.22 ↔	Revision portosystemischer Shunt, Einsatz von Stenteinlage
38.85.99 ↔	Sonstiger chirurgischer Verschluss von anderen thorakalen Gefässen, sonstige	39.11.22 ↔	Revision portosystemischer Shunt, Einsatz von Stenteinlage
38.86.00 ↔	Sonstiger chirurgischer Verschluss von abdominalen Arterien, n.n.bez.	39.11.23 ↔	Revision portosystemischer Shunt, Einsatz von perkutaner Thrombektomie und Thrombolyse
38.86.10 ↔	Sonstiger chirurgischer Verschluss von viszerale Arterien, n.n.bez.	39.11.23 ↔	Revision portosystemischer Shunt, Einsatz von perkutaner Thrombektomie und Thrombolyse
38.86.11 ↔	Sonstiger chirurgischer Verschluss des Truncus coeliacus	39.11.24 ↔	Revision portosystemischer Shunt, Durchführung von perkutaner Verkleinerung eines bestehenden portosystemischen Shunts
38.86.12 ↔	Sonstiger chirurgischer Verschluss der A. gastrica	39.11.24 ↔	Revision portosystemischer Shunt, Durchführung von perkutaner Verkleinerung eines bestehenden portosystemischen Shunts
38.86.13 ↔	Sonstiger chirurgischer Verschluss der A. hepatica	39.11.99 ↔	Anlage und Revision portosystemischer Shunt, TIPSS, sonstige
38.86.14 ↔	Sonstiger chirurgischer Verschluss der A. lienalis	39.11.99 ↔	Anlage und Revision portosystemischer Shunt, TIPSS, sonstige
38.86.15 ↔	Sonstiger chirurgischer Verschluss der A. renalis	39.19 ↔	Intra-abdominaler venöser Shunt, sonstige
38.86.16 ↔	Sonstiger chirurgischer Verschluss der A. mesenterialis	39.19 ↔	Intra-abdominaler venöser Shunt, sonstige
38.86.17 ↔	Sonstiger chirurgischer Verschluss der A. iliaca	39.22.00 ↔	Bypass zwischen Aorta, A. subclavia und A. carotis, n.n.bez.
38.86.19 ↔	Sonstiger chirurgischer Verschluss von viszerale Arterien, sonstige	39.22.10 ↔	Bypass an der A. carotis, n.n.bez.
38.86.99 ↔	Sonstiger chirurgischer Verschluss von abdominalen Arterien, sonstige	39.22.11 ↔	Bypass zwischen A. carotis und A. carotis
38.87.00 ↔	Sonstiger chirurgischer Verschluss von abdominalen Venen, n.n.bez.	39.22.12 ↔	Bypass zwischen A. carotis und A. vertebralis
38.87.10 ↔	Sonstiger chirurgischer Verschluss von tiefen abdominalen Venen, n.n.bez.	39.22.13 ↔	Bypass zwischen A. carotis und A. subclavia
38.87.11 ↔	Sonstiger chirurgischer Verschluss der V. cava inferior	39.22.14 ↔	Bypass zwischen A. carotis und Aorta
38.87.12 ↔	Sonstiger chirurgischer Verschluss der V. iliaca communis und V. iliaca interna	39.22.19 ↔	Bypass an der A. carotis, sonstige
38.87.19 ↔	Sonstiger chirurgischer Verschluss von tiefen abdominalen Venen, sonstige	39.22.20 ↔	Bypass an der A. subclavia, n.n.bez.
38.87.99 ↔	Sonstiger chirurgischer Verschluss von abdominalen Venen, sonstige	39.22.21 ↔	Bypass zwischen A. subclavia und Aorta
39.0x.00 ↔	Shunt einer systemischen Arterie zur Pulmonalarterie, n.n.bez.	39.22.29 ↔	Bypass an der A. subclavia, sonstige
39.0x.10 ↔	Anastomose zwischen A. subclavia und A. pulmonalis (Blalock-Taussig)	39.22.99 ↔	Bypass zwischen Aorta, A. subclavia und A. carotis, sonstige
39.0x.11 ↔	Anastomose zwischen Aorta und A. pulmonalis dextra (Waterston-Cooley)	39.23 ↔	Sonstiger intrathorakaler, vaskulärer Shunt oder Bypass
39.0x.12 ↔	Anastomose zwischen Aorta descendens und A. pulmonalis sinistra (Potts-Smith)	39.24 ↔	Aorto-renaler Bypass
39.0x.13 ↔	Anastomose zwischen A. pulmonalis sinistra und A. pulmonalis dextra	39.25.00 ↔	Aorto-iliaco-femorale Bypass, n.n.bez.
39.0x.20 ↔	Prothesenshunt zwischen A. pulmonalis und Aorta, zentral	39.25.10 ↔	Aorto-iliaco-femorale Bypass, aortal, n.n.bez.
39.0x.21 ↔	Prothesenshunt zwischen A. pulmonalis und Aorta, peripher	39.25.11 ↔	Aorto-iliakaler Bypass
39.0x.23 ↔	Pulmonalarterielles Banding	39.25.12 ↔	Aorto-femorale Bypass
39.0x.24 ↔	Shunt einer systemischen Arterie zur Pulmonalarterie, Damus-Kay-Stansel-Operation	39.25.13 ↔	Aorto-popliteale Bypass
39.0x.99 ↔	Shunt einer systemischen Arterie zur Pulmonalarterie, sonstige	39.25.14 ↔	Aorto-crurale Bypass
39.10 ↔	Intra-abdominaler venöser Shunt, n.n.bez.	39.25.19 ↔	Aorto-iliaco-femorale Bypass, aortal, sonstige
39.10 ↔	Intra-abdominaler venöser Shunt, n.n.bez.	39.25.20 ↔	Iliaco-femorale Bypass, n.n.bez.
39.11.00 ↔	Anlage und Revision portosystemischer Shunt, TIPSS, n.n.bez.	39.25.21 ↔	Ilio-iliakaler Bypass
39.11.00 ↔	Anlage und Revision portosystemischer Shunt, TIPSS, n.n.bez.	39.25.22 ↔	Ilio-femorale Bypass
39.11.11 ↔	Anlage portosystemischer Shunt, Einsatz von perkutaner (Ballon-)Angioplastie	39.25.23 ↔	Ilio-popliteale Bypass
		39.25.24 ↔	Ilio-crurale Bypass
		39.25.29 ↔	Iliaco-femorale Bypass, sonstige
		39.25.30 ↔	Obturator-Bypass (extraanatomisch)
		39.25.99 ↔	Aorto-iliaco-femorale Bypass, sonstige
		39.26.00 ↔	Sonstiger intra-abdominaler Gefäss-Shunt oder -Bypass, n.n.bez.
		39.26.10 ↔	Sonstiger intra-abdominaler Gefäss-Shunt oder -Bypass, Viszeralarterien
		39.26.11 ↔	Sonstiger intra-abdominaler Gefäss-Shunt oder -Bypass, Aorta
		39.26.12 ↔	Sonstiger intra-abdominaler Gefäss-Shunt oder -Bypass, A. renalis

39.26.19 ↔	Sonstiger intra-abdominaler Gefäss-Shunt oder -Bypass, sonstige Viszeralarterien	39.50.12 ↔	Angioplastik oder Atherektomie an sonstigem(n) Nicht-Herzkranzgefäss(en) mit cutting Ballon
39.26.99 ↔	Sonstiger intra-abdominaler Gefäss-Shunt oder -Bypass, sonstige	39.50.13 ↔	Angioplastik oder Atherektomie an sonstigem(n) Nicht-Herzkranzgefäss(en) mit Kryoplastie-Ballon
39.29.00 ↔	Sonstiger (peripherer) Gefäss-Shunt oder -Bypass, n.n.bez.	39.50.14 ↔	Angioplastik oder Atherektomie an sonstigem(n) Nicht-Herzkranzgefäss(en) mit Drug eluting Ballon
39.29.10 ↔	Gefäss-Shunt oder Bypass an Arterien der unteren Extremität, n.n.bez.	39.50.19 ↔	Angioplastik oder Atherektomie an sonstigem(n) Nicht-Herzkranzgefäss(en) mit sonstiger Ballon
39.29.11 ↔	Femorofemorale Gefäss-Shunt oder -Bypass	39.50.20 ↔	Angioplastik Blade- Laserangioplastie an sonstigem(n) Nicht-Herzkranzgefäss(en)
39.29.12 ↔	Femoropoplitealer Gefäss-Shunt oder -Bypass	39.50.21 ↔	Angioplastik Thrombektomie an sonstigem(n) Nicht-Herzkranzgefäss(en)
39.29.13 ↔	Femorocruraler Gefäss-Shunt oder -Bypass	39.50.99 ↔	Angioplastik oder Atherektomie an sonstigem(n) Nicht-Herzkranzgefäss(en), sonstige
39.29.14 ↔	Femoropedaler Gefäss-Shunt oder -Bypass	39.51.00 ↔	Aneurysma-Clipping, n.n.bez.
39.29.15 ↔	Popliteocruraler und popliteopodaler Gefäss-Shunt oder -Bypass	39.51.11 ↔	Aneurysma-Clipping intrakraniell
39.29.16 ↔	Gefäss-Shunt oder Bypass an Arterien des Unterschenkels und des Fusses	39.51.99 ↔	Aneurysma-Clipping, sonstige
39.29.19 ↔	Gefäss-Shunt oder Bypass an Arterien der unteren Extremität, sonstige	39.52.00 ↔	Sonstige Korrektur eines Aneurysmas, n.n.bez.
39.29.20 ↔	Gefäss-Shunt oder Bypass an Arterien der oberen Extremität	39.52.10 ↔	Sonstige Korrektur eines Aneurysmas von Blutgefässen an Kopf und Hals, n.n.bez.
39.29.30 ↔	Sonstiger (peripherer) Gefäss-Shunt oder -Bypass, extraanatomisch, n.n.bez.	39.52.11 ↔	Sonstige Korrektur eines Aneurysmas von intrakraniellen Blutgefässen
39.29.31 ↔	Subclaviafemorale Gefäss-Shunt oder Bypass	39.52.19 ↔	Sonstige Korrektur eines Aneurysmas von Blutgefässen an Kopf und Hals, sonstige
39.29.32 ↔	Axillofemorale Gefäss-Shunt oder Bypass	39.52.20 ↔	Sonstige Korrektur eines Aneurysmas der Aorta, n.n.bez.
39.29.33 ↔	Femorofemorale Cross-over-Bypass	39.52.21 ↔	Sonstige offen chirurgische Korrektur eines Aneurysmas der Aorta ascendens, des Aortenbogens und der thorakalen Aorta
39.29.39 ↔	Sonstiger (peripherer) Gefäss-Shunt oder -Bypass, extraanatomisch, sonstige	39.52.22 ↔	Sonstige offen chirurgische Korrektur eines Aneurysmas der Aorta abdominalis
39.29.40 ↔	Gefäss-Shunt oder -Bypass an Venen	39.52.29 ↔	Sonstige Korrektur eines Aneurysmas der Aorta, sonstige
39.29.80 ↔	Temporärer intraoperativer Shunt, n.n.bez.	39.53 ↔	Verschluss einer arteriovenösen Fistel
39.29.81 ↔	Temporärer intraoperativer Shunt, arterioarteriell	39.54.00 ↔	Re-entry Operation, n.n.bez.
39.29.82 ↔	Temporärer intraoperativer Shunt, arteriovenös	39.54.10 ↔	Re-entry Operation, thorakale Aorta
39.29.89 ↔	Temporärer intraoperativer Shunt, sonstige	39.54.20 ↔	Re-entry Operation, Aorta abdominalis
39.29.99 ↔	Sonstiger (peripherer) Gefäss-Shunt oder -Bypass, sonstige	39.54.99 ↔	Re-entry Operation, sonstige
39.31.10 ↔	Naht einer Arterie an Kopf und Hals, n.n.bez.	39.55 ↔	Reimplantation eines aberrierenden Nierengefässes
39.31.11 ↔	Naht einer intrakraniellen Arterie	39.56.00 ↔	Plastische Rekonstruktion eines Blutgefässes mit Gewebe-Patch, n.n.bez.
39.31.19 ↔	Naht einer Arterie an Kopf und Hals, sonstige	39.56.10 ↔	Plastische Rekonstruktion von Gefässen an Kopf und Hals mit Gewebe-Patch, n.n.bez.
39.31.20 ↔	Naht einer Arterie des Oberarms, n.n.bez.	39.56.11 ↔	Plastische Rekonstruktion von intrakraniellen Gefässen mit Gewebe-Patch
39.31.21 ↔	Naht der A. axillaris	39.56.12 ↔	Plastische Rekonstruktion der V. jugularis mit Gewebe-Patch
39.31.22 ↔	Naht der A. brachialis	39.56.19 ↔	Plastische Rekonstruktion von Gefässen an Kopf und Hals mit Gewebe-Patch, sonstige
39.31.29 ↔	Naht einer Arterie des Oberarms, sonstige	39.56.20 ↔	Plastische Rekonstruktion von Gefässen der oberen Extremität mit Gewebe-Patch, n.n.bez.
39.31.30 ↔	Naht einer Arterie des Unterarms	39.56.21 ↔	Plastische Rekonstruktion von Arterien der oberen Extremität mit Gewebe-Patch
39.31.40 ↔	Naht einer Arterie der Hand	39.56.22 ↔	Plastische Rekonstruktion der V. subclavia, V. axillaris und V. brachiocephalica mit Gewebe-Patch
39.31.50 ↔	Naht einer Arterie der unteren Extremität	39.56.23 ↔	Plastische Rekonstruktion von sonstigen tiefen Venen der oberen Extremitäten mit Gewebe-Patch
39.31.60 ↔	Naht der Aorta, n.n.bez.	39.56.29 ↔	Plastische Rekonstruktion von Gefässen der oberen Extremität mit Gewebe-Patch, sonstige
39.31.61 ↔	Naht der thorakalen Aorta	39.56.30 ↔	Plastische Rekonstruktion von thorakalen Gefässen mit Gewebe-Patch, n.n.bez.
39.31.62 ↔	Naht der abdominalen Aorta	39.56.31 ↔	Plastische Rekonstruktion der thorakalen Aorta mit Gewebe-Patch
39.31.69 ↔	Naht der Aorta, sonstige	39.56.32 ↔	Plastische Rekonstruktion der V. pulmonalis mit Gewebe-Patch
39.31.70 ↔	Naht von sonstigen thorakalen Arterien, n.n.bez.	39.56.33 ↔	Plastische Rekonstruktion der V. cava superior mit Gewebe-Patch
39.31.71 ↔	Naht der A. pulmonalis	39.56.39 ↔	Plastische Rekonstruktion von thorakalen Gefässen mit Gewebe-Patch, sonstige
39.31.72 ↔	Naht des Truncus brachiocephalicus	39.56.40 ↔	Plastische Rekonstruktion abdominaler Arterien mit Gewebe-Patch, n.n.bez.
39.31.73 ↔	Naht der A. subclavia		
39.31.79 ↔	Naht von thorakalen Arterien, sonstige		
39.31.80 ↔	Naht von abdominalen Arterien, n.n.bez.		
39.31.81 ↔	Naht des Truncus coeliacus		
39.31.82 ↔	Naht der A. gastrica		
39.31.83 ↔	Naht der A. hepatica		
39.31.84 ↔	Naht der A. lienalis		
39.31.85 ↔	Naht der A. renalis		
39.31.86 ↔	Naht der A. mesenterialis		
39.31.87 ↔	Naht der A. lumbalis		
39.31.88 ↔	Naht der A. iliaca		
39.31.89 ↔	Naht von abdominalen Arterien, sonstige		
39.49.10 ↔	Revision einer Gefässanastomose		
39.50.00 ↔	Angioplastik oder Atherektomie an sonstigem(n) Nicht-Herzkranzgefäss(en), n.n.bez.		
39.50.10 ↔	Angioplastik oder Atherektomie an sonstigem(n) Nicht-Herzkranzgefäss(en) mit Ballon, n.n.bez.		
39.50.11 ↔	Angioplastik oder Atherektomie an sonstigem(n) Nicht-Herzkranzgefäss(en) mit einfacher Ballon		

39.56.41 ↔	Plastische Rekonstruktion der abdominalen Aorta mit Gewebe-Patch	39.57.33 ↔	Plastische Rekonstruktion der V. cava superior mit synthetischem Patch Graft
39.56.42 ↔	Plastische Rekonstruktion des Truncus coeliacus mit Gewebe-Patch	39.57.39 ↔	Plastische Rekonstruktion der thorakalen Gefässen mit synthetischem Patch Graft, sonstige
39.56.43 ↔	Plastische Rekonstruktion der A. gastrica mit Gewebe-Patch	39.57.40 ↔	Plastische Rekonstruktion abdominaler Arterien mit synthetischem Patch Graft, n.n.bez.
39.56.44 ↔	Plastische Rekonstruktion der A. hepatica mit Gewebe-Patch	39.57.41 ↔	Plastische Rekonstruktion der abdominalen Aorta mit synthetischem Patch Graft
39.56.45 ↔	Plastische Rekonstruktion der A. lienalis mit Gewebe-Patch	39.57.42 ↔	Plastische Rekonstruktion des Truncus coeliacus mit synthetischem Patch Graft
39.56.46 ↔	Plastische Rekonstruktion der A. renalis mit Gewebe-Patch	39.57.43 ↔	Plastische Rekonstruktion der A. gastrica mit synthetischem Patch Graft
39.56.47 ↔	Plastische Rekonstruktion der A. mesenterica mit Gewebe-Patch	39.57.44 ↔	Plastische Rekonstruktion der A. hepatica mit synthetischem Patch Graft
39.56.48 ↔	Plastische Rekonstruktion der A. iliaca mit Gewebe-Patch	39.57.45 ↔	Plastische Rekonstruktion der A. lienalis mit synthetischem Patch Graft
39.56.49 ↔	Plastische Rekonstruktion abdominaler Arterien mit Gewebe-Patch, sonstige	39.57.46 ↔	Plastische Rekonstruktion der A. renalis mit synthetischem Patch Graft
39.56.50 ↔	Plastische Rekonstruktion abdominaler Venen mit Gewebe-Patch, n.n.bez.	39.57.47 ↔	Plastische Rekonstruktion der A. mesenterica mit synthetischem Patch Graft
39.56.51 ↔	Plastische Rekonstruktion der V. cava inferior mit Gewebe-Patch	39.57.48 ↔	Plastische Rekonstruktion der A. iliaca mit synthetischem Patch Graft
39.56.52 ↔	Plastische Rekonstruktion der V. iliaca mit Gewebe-Patch	39.57.49 ↔	Plastische Rekonstruktion abdominaler Arterien mit synthetischem Patch Graft, sonstige
39.56.59 ↔	Plastische Rekonstruktion abdominaler Venen mit Gewebe-Patch, sonstige	39.57.50 ↔	Plastische Rekonstruktion abdominaler Venen mit synthetischem Patch Graft, n.n.bez.
39.56.60 ↔	Plastische Rekonstruktion von Gefässen der unteren Extremität mit Gewebe-Patch, n.n.bez.	39.57.51 ↔	Plastische Rekonstruktion der V. cava inferior mit synthetischem Patch Graft
39.56.61 ↔	Plastische Rekonstruktion von Arterien der unteren Extremität mit Gewebe-Patch	39.57.52 ↔	Plastische Rekonstruktion der V. iliaca mit synthetischem Patch Graft
39.56.62 ↔	Plastische Rekonstruktion der V. femoralis und V. poplitea mit Gewebe-Patch	39.57.59 ↔	Plastische Rekonstruktion abdominaler Venen mit synthetischem Patch Graft, sonstige
39.56.63 ↔	Plastische Rekonstruktion von sonstigen tiefen Venen der unteren Extremitäten mit Gewebe-Patch	39.57.60 ↔	Plastische Rekonstruktion von Gefässen der unteren Extremität mit synthetischem Patch Graft, n.n.bez.
39.56.64 ↔	Plastische Rekonstruktion von oberflächlichen Venen des Oberschenkels mit Gewebe-Patch	39.57.61 ↔	Plastische Rekonstruktion von Arterien der unteren Extremität mit synthetischem Patch Graft
39.56.69 ↔	Plastische Rekonstruktion von Gefässen der unteren Extremität mit Gewebe-Patch, sonstige	39.57.62 ↔	Plastische Rekonstruktion der V. femoralis und V. poplitea mit synthetischem Patch Graft
39.56.99 ↔	Plastische Rekonstruktion eines Blutgefässes mit Gewebe-Patch, sonstige	39.57.63 ↔	Plastische Rekonstruktion von sonstigen tiefen Venen der unteren Extremitäten mit synthetischem Patch Graft
39.57.00 ↔	Plastische Rekonstruktion mit synthetischem Patch Graft, n.n.bez.	39.57.64 ↔	Plastische Rekonstruktion von oberflächlichen Venen des Oberschenkels mit synthetischem Patch Graft
39.57.10 ↔	Plastische Rekonstruktion von Gefässen an Kopf und Hals mit synthetischem Patch Graft, n.n.bez.	39.57.69 ↔	Plastische Rekonstruktion von Gefässen der unteren Extremität mit synthetischem Patch Graft, sonstige
39.57.11 ↔	Plastische Rekonstruktion von intrakraniellen Gefässen mit synthetischem Patch Graft	39.57.99 ↔	Plastische Rekonstruktion mit synthetischem Patch Graft, sonstige
39.57.12 ↔	Plastische Rekonstruktion von extrakraniellen Arterien an Kopf und Hals mit synthetischem Patch Graft	39.58 ↔	Plastische Rekonstruktion eines Blutgefässes mit Patch Graft n.n.bez.
39.57.13 ↔	Plastische Rekonstruktion der V. jugularis mit synthetischem Patch Graft	39.59.10 ↔	Transposition von Arterien, n.n.bez.
39.57.19 ↔	Plastische Rekonstruktion von Gefässen an Kopf und Hals mit synthetischem Patch Graft, sonstige	39.59.30 ↔	Sonstige plastische Rekonstruktion von Gefässen an Kopf und Hals, n.n.bez.
39.57.20 ↔	Plastische Rekonstruktion von Gefässen der oberen Extremität mit synthetischem Patch Graft, n.n.bez.	39.59.31 ↔	Sonstige plastische Rekonstruktion eines intrakraniellen Gefässes
39.57.21 ↔	Plastische Rekonstruktion von Arterien der oberen Extremität mit synthetischem Patch Graft	39.59.32 ↔	Sonstige plastische Rekonstruktion der extrakraniellen A. vertebralis
39.57.22 ↔	Plastische Rekonstruktion der V. subclavia, V. axillaris und V. brachiocephalica mit synthetischem Patch Graft	39.59.33 ↔	Sonstige plastische Rekonstruktion von extrakraniellen Arterien an Kopf und Hals, sonstige
39.57.23 ↔	Plastische Rekonstruktion von sonstigen tiefen Venen der oberen Extremitäten mit synthetischem Patch Graft	39.59.34 ↔	Sonstige plastische Rekonstruktion der V. jugularis
39.57.29 ↔	Plastische Rekonstruktion von Gefässen der oberen Extremität mit synthetischem Patch Graft, sonstige	39.59.39 ↔	Sonstige plastische Rekonstruktion von Gefässen an Kopf und Hals, sonstige
39.57.30 ↔	Plastische Rekonstruktion von thorakalen Gefässen mit synthetischem Patch Graft, n.n.bez.	39.59.40 ↔	Sonstige plastische Rekonstruktion von Gefässen der oberen Extremität, n.n.bez.
39.57.31 ↔	Plastische Rekonstruktion der thorakalen Aorta mit synthetischem Patch Graft	39.59.41 ↔	Sonstige plastische Rekonstruktion von Arterien der oberen Extremität
39.57.32 ↔	Plastische Rekonstruktion der V. pulmonalis mit synthetischem Patch Graft	39.59.42 ↔	Sonstige plastische Rekonstruktion der V. subclavia, V. axillaris und V. brachiocephalica
		39.59.48 ↔	Sonstige plastische Rekonstruktion von sonstigen tiefen Venen der oberen Extremität



39.59.49 ↔	Sonstige plastische Rekonstruktion von Gefässen der oberen Extremität, sonstige	39.72.24 ↔	Selektive Embolisation von extrakraniellen Gefässen des Kopfes und des Halses mit adhäsivem Embolisat
39.59.50 ↔	Sonstige plastische Rekonstruktion von thorakalen Gefässen, n.n.bez.	39.72.29 ↔	Selektive Embolisation von extrakraniellen Gefässen des Kopfes und des Halses, sonstige
39.59.51 ↔	Sonstige plastische Rekonstruktion der thorakalen Aorta	39.72.30 ↔	Perkutan-transluminale Embolisation einer Gefässmissbildung durch Mikrokatheter, n.n.bez.
39.59.52 ↔	Sonstige plastische Rekonstruktion der A. pulmonalis	39.72.31 ↔	Perkutan-transluminale Embolisation einer Gefässmissbildung durch Mikrokatheter, Verwendung von einem Mikrokatheter
39.59.53 ↔	Sonstige plastische Rekonstruktion von thorakalen Arterien, sonstige	39.72.32 ↔	Perkutan-transluminale Embolisation einer Gefässmissbildung durch Mikrokatheter, Verwendung von zwei Mikrokathetern
39.59.54 ↔	Sonstige plastische Rekonstruktion der V. pulmonalis	39.72.33 ↔	Perkutan-transluminale Embolisation einer Gefässmissbildung durch Mikrokatheter, Verwendung von drei Mikrokathetern
39.59.55 ↔	Sonstige plastische Rekonstruktion der V. cava superior	39.72.34 ↔	Perkutan-transluminale Embolisation einer Gefässmissbildung durch Mikrokatheter, Verwendung von vier Mikrokathetern
39.59.59 ↔	Sonstige plastische Rekonstruktion von thorakalen Gefässen, sonstige	39.72.35 ↔	Perkutan-transluminale Embolisation einer Gefässmissbildung durch Mikrokatheter, Verwendung von fünf Mikrokathetern
39.59.60 ↔	Sonstige plastische Rekonstruktion von abdominalen Arterien, n.n.bez.	39.72.36 ↔	Perkutan-transluminale Embolisation einer Gefässmissbildung durch Mikrokatheter, Verwendung von 6 und mehr Mikrokathetern
39.59.61 ↔	Sonstige plastische Rekonstruktion der abdominalen Aorta	39.72.99 ↔	Endovaskuläre plastische Rekonstruktion oder Okklusion von Gefässen am Kopf und Hals, sonstige
39.59.62 ↔	Sonstige plastische Rekonstruktion des Truncus coeliacus	39.75.01 ↔	Perkutan-transluminale Gefässintervention, sonstige Gefässe, Fremdkörperentfernung mit Bergekatheter, Körbchenkatheter, etc.
39.59.63 ↔	Sonstige plastische Rekonstruktion der A. gastrica	39.75.10 ↔	Perkutan-transluminale Gefässintervention, sonstige Gefässe, Kathetersysteme zu Rekanalisation von Totalverschlüssen
39.59.64 ↔	Sonstige plastische Rekonstruktion A. hepatica	39.75.12 ↔	Perkutan-transluminale Gefässintervention, sonstige Gefässe, Laserangioplastie
39.59.65 ↔	Sonstige plastische Rekonstruktion der A. lienalis	39.75.13 ↔	Perkutan-transluminale Gefässintervention, sonstige Gefässe, Anti-Embolie-System (periphere oder viszerale Gefässe)
39.59.66 ↔	Sonstige plastische Rekonstruktion der A. renalis	39.75.14 ↔	Perkutan-transluminale Gefässintervention, sonstige Gefässe, Atherektomie
39.59.67 ↔	Sonstige plastische Rekonstruktion der A. mesenterica	39.75.15 ↔	Perkutan-transluminale Gefässintervention, sonstige Gefässe, selektive Thrombolyse
39.59.68 ↔	Sonstige plastische Rekonstruktion der A. iliaca	39.75.16 ↔	Perkutan-transluminale Gefässintervention sonstige Gefässe, selektive Thrombolyse, ultraschallunterstützt
39.59.69 ↔	Sonstige plastische Rekonstruktion von abdominalen Arterien, sonstige	39.76.00 ↔	Perkutane transluminale endovaskuläre Intervention an präzerebralem(en) (extrakraniell(en)) Gefäss(en), n.n.bez.
39.59.70 ↔	Sonstige plastische Rekonstruktion von abdominalen Venen, n.n.bez.	39.76.10 ↔	Perkutane Ballonangioplastie an präzerebralem(en) (extrakraniell(en)) Gefäss(en)
39.59.71 ↔	Sonstige plastische Rekonstruktion der V. cava inferior	39.76.20 ↔	Perkutane Bladeangioplastie an präzerebralem(en) (extrakraniell(en)) Gefäss(en)
39.59.72 ↔	Sonstige plastische Rekonstruktion der V. iliaca	39.76.30 ↔	Perkutane Laserangioplastie an präzerebralem(en) (extrakraniell(en)) Gefäss(en)
39.59.79 ↔	Sonstige plastische Rekonstruktion von abdominalen Venen, sonstige	39.76.40 ↔	Perkutane Atherektomie an präzerebralem(en) (extrakraniell(en)) Gefäss(en)
39.59.80 ↔	Sonstige plastische Rekonstruktion von Gefässen der unteren Extremität, n.n.bez.	39.76.50 ↔	Perkutane selektive Thrombolyse an extrakraniellen Gefässen des Kopfes und Halses
39.59.81 ↔	Sonstige plastische Rekonstruktion von Arterien der unteren Extremität	39.76.60 ↔	Perkutane Thrombektomie an präzerebralem(en) (extrakraniell(en)) Gefäss(en), n.n.bez.
39.59.82 ↔	Sonstige plastische Rekonstruktion der V. femoralis	39.76.62 ↔	Perkutane stentgestützte Thrombektomie an extrakraniellen Gefässen
39.59.83 ↔	Sonstige plastische Rekonstruktion der V. poplitea	39.76.69 ↔	Perkutane Thrombektomie an präzerebralem(en) (extrakraniell(en)) Gefäss(en), sonstige
39.59.88 ↔	Sonstige plastische Rekonstruktion von sonstigen tiefen Venen der unteren Extremität	39.76.70 ↔	Perkutane endovaskuläre Fremdkörperentfernung aus extrakraniellen Gefässen des Kopfes und Halses
39.59.89 ↔	Sonstige plastische Rekonstruktion von Gefässen der unteren Extremität, sonstige	39.76.99 ↔	Perkutane transluminale endovaskuläre Intervention an präzerebralem(en) (extrakraniell(en)) Gefäss(en), sonstige
39.59.90 ↔	Sonstige plastische Rekonstruktion eines Gefässes, Venenklappenplastik	39.77.00 ↔	Perkutane transluminale endovaskuläre Intervention an intrakraniell(en) Gefäss(en), n.n.bez.
39.72.00 ↔	Endovaskuläre plastische Rekonstruktion oder Okklusion von Gefässen am Kopf und Hals, n.n.bez.		
39.72.10 ↔	Selektive Embolisation von intrakraniellen Gefässen, n.n.bez.		
39.72.11 ↔	Selektive Embolisation von intrakraniellen Gefässen mit Partikeln oder Metallspiralen		
39.72.12 ↔	Selektive Embolisation von intrakraniellen Gefässen mit embolisierenden Flüssigkeiten, ablösbaren Ballons oder Schirmen		
39.72.13 ↔	Selektive Embolisation von intrakraniellen Gefässen durch Flow-Diverter		
39.72.14 ↔	Selektive Embolisation von intrakraniellen Gefässen mit adhäsivem Embolisat		
39.72.19 ↔	Selektive Embolisation von intrakraniellen Gefässen, sonstige		
39.72.20 ↔	Selektive Embolisation von extrakraniellen Gefässen des Kopfes und des Halses, n.n.bez.		
39.72.21 ↔	Selektive Embolisation von extrakraniellen Gefässen des Kopfes und des Halses mit Partikeln oder Metallspiralen		
39.72.22 ↔	Selektive Embolisation von extrakraniellen Gefässen des Kopfes und des Halses mit embolisierenden Flüssigkeiten, ablösbaren Ballons oder Schirmen		

39.77.09 ↔	Perkutane transluminale endovaskuläre Intervention an intrakraniellen(en) Gefäss(en), sonstige	39.79.45 ↔	Selektive Embolisation mit ablösbaren Ballons von viszeralen Gefässen
39.77.10 ↔	Perkutane Ballonangioplastie an intrakraniellen(n) Gefäss(en)	39.79.46 ↔	Selektive Embolisation mit ablösbaren Ballons von abdominalen Gefässen
39.77.20 ↔	Perkutane Bladeangioplastie an intrakraniellen(n) Gefäss(en)	39.79.47 ↔	Selektive Embolisation mit ablösbaren Ballons von spinalen Gefässen
39.77.30 ↔	Perkutane Laserangioplastie an intrakraniellen(n) Gefäss(en)	39.79.48 ↔	Selektive Embolisation mit ablösbaren Ballons von Gefässen der unteren Extremitäten
39.77.40 ↔	Perkutane Atherektomie an intrakraniellen(n) Gefäss(en)	39.79.49 ↔	Selektive Embolisation mit ablösbaren Ballons von sonstigen Gefässen, sonstige
39.77.50 ↔	Perkutane selektive Thrombolyse von intrakraniellen(n) Gefäss(en)	39.79.50 ↔	Selektive Embolisation mit Schirmen von sonstigen Gefässen, n.n.bez.
39.77.60 ↔	Perkutane Thrombektomie an intrakraniellen(n) Gefäss(en), n.n.bez.	39.79.51 ↔	Selektive Embolisation mit Schirmen von Gefässen der oberen Extremitäten
39.77.62 ↔	Perkutane stentgestützte Thrombektomie an intrakraniellen(n) Gefäss(en)	39.79.52 ↔	Selektive Embolisation mit Schirmen der Aorta
39.77.69 ↔	Perkutane Thrombektomie an intrakraniellen(n) Gefäss(en), sonstige	39.79.54 ↔	Selektive Embolisation mit Schirmen von thorakalen Gefässen
39.77.70 ↔	Perkutane endovaskuläre Fremdkörperentfernung aus intrakraniellen(n) Gefäss(en)	39.79.55 ↔	Selektive Embolisation mit Schirmen von viszeralen Gefässen
39.77.80 ↔	Perkutane transluminale intraarterielle Spasmolyse bei zerebrovaskulären Vasospasmen	39.79.56 ↔	Selektive Embolisation mit Schirmen von abdominalen Gefässen
39.79.11 ↔	Endovaskuläre Implantation eines Grafts an Viszeralgefässen	39.79.57 ↔	Selektive Embolisation mit Schirmen von Gefässen der unteren Extremitäten
39.79.12 ↔	Endovaskuläre Implantation eines Grafts an Gefässen des Beckens	39.79.58 ↔	Selektive Embolisation mit Schirmen von spinalen Gefässen
39.79.13 ↔	Endovaskuläre Implantation eines Grafts an abdominalen Gefässen	39.79.59 ↔	Selektive Embolisation mit Schirmen von sonstigen Gefässen, sonstige
39.79.14 ↔	Endovaskuläre Implantation eines Grafts an Gefässen des Beckens, Parallelgrafttechnik	39.79.60 ↔	Selektive Embolisation mit Partikeln von sonstigen Gefässen, n.n.bez.
39.79.19 ↔	Endovaskuläre Implantation eines Grafts an sonstigen Gefässen, sonstige	39.79.61 ↔	Selektive Embolisation mit Partikeln von Gefässen der oberen Extremitäten
39.79.21 ↔	Coil-Embolisation oder -Verschluss von Gefässen der oberen Extremitäten	39.79.62 ↔	Selektive Embolisation mit Partikeln der Aorta
39.79.22 ↔	Coil-Embolisation oder -Verschluss der Aorta	39.79.64 ↔	Selektive Embolisation mit Partikeln von thorakalen Gefässen
39.79.24 ↔	Coil-Embolisation oder -Verschluss von thorakalen Gefässen	39.79.65 ↔	Selektive Embolisation mit Partikeln von viszeralen Gefässen
39.79.25 ↔	Coil-Embolisation oder -Verschluss von viszeralen Gefässen	39.79.66 ↔	Selektive Embolisation mit Partikeln von abdominalen Gefässen
39.79.26 ↔	Coil-Embolisation oder -Verschluss von abdominalen Gefässen	39.79.67 ↔	Selektive Embolisation mit Partikeln von Gefässen der unteren Extremitäten
39.79.27 ↔	Coil-Embolisation oder -Verschluss von Gefässen der unteren Extremitäten	39.79.68 ↔	Selektive Embolisation mit Partikeln von spinalen Gefässen
39.79.28 ↔	Coil-Embolisation oder -Verschluss von spinalen Gefässen	39.79.69 ↔	Selektive Embolisation mit Partikeln von sonstigen Gefässen, sonstige
39.79.29 ↔	Coil-Embolisation oder -Verschluss von sonstigen Gefässen, sonstige	39.79.70 ↔	Kathetertechnischer Verschluss von Arterien mittels Laser, sonstigen Gefässen, n.n.bez.
39.79.30 ↔	Selektive Embolisation mit embolisierenden Flüssigkeiten von sonstigen Gefässen, n.n.bez.	39.79.71 ↔	Kathetertechnischer Verschluss mittels Laser, an Arterien der oberen Extremitäten
39.79.31 ↔	Selektive Embolisation mit embolisierenden Flüssigkeiten von Gefässen der oberen Extremitäten	39.79.72 ↔	Kathetertechnischer Verschluss mittels Laser, an der Aorta
39.79.32 ↔	Selektive Embolisation mit embolisierenden Flüssigkeiten der Aorta	39.79.74 ↔	Kathetertechnischer Verschluss mittels Laser, an thorakalen Gefässen
39.79.34 ↔	Selektive Embolisation mit embolisierenden Flüssigkeiten von thorakalen Gefässen	39.79.75 ↔	Kathetertechnischer Verschluss mittels Laser, an Gefässen der unteren Extremitäten
39.79.35 ↔	Selektive Embolisation mit embolisierenden Flüssigkeiten von viszeralen Gefässen	39.79.76 ↔	Kathetertechnischer Verschluss mittels Laser, an viszeralen Gefässen
39.79.36 ↔	Selektive Embolisation mit embolisierenden Flüssigkeiten von abdominalen Gefässen	39.79.77 ↔	Kathetertechnischer Verschluss mittels Laser, an abdominalen Gefässen
39.79.38 ↔	Selektive Embolisation mit embolisierenden Flüssigkeiten von spinalen Gefässen	39.79.79 ↔	Kathetertechnischer Verschluss von Arterien mittels Laser, sonstige Gefässe, sonstige
39.79.39 ↔	Selektive Embolisation mit embolisierenden Flüssigkeiten von sonstigen Gefässen, sonstige	39.79.80 ↔	Kathetertechnischer Verschluss von Arterien mittels Radiofrequenz, sonstige Gefässe, n.n.bez.
39.79.40 ↔	Selektive Embolisation mit ablösbaren Ballons von sonstigen Gefässen, n.n.bez.	39.79.81 ↔	Kathetertechnischer Verschluss mittels Radiofrequenz an Arterien der oberen Extremitäten
39.79.41 ↔	Selektive Embolisation mit ablösbaren Ballons von Gefässen der oberen Extremitäten	39.79.82 ↔	Kathetertechnischer Verschluss mittels Radiofrequenz an der Aorta
39.79.42 ↔	Selektive Embolisation mit ablösbaren Ballons der Aorta	39.79.84 ↔	Kathetertechnischer Verschluss mittels Radiofrequenz an thorakalen Gefässen
39.79.44 ↔	Selektive Embolisation mit ablösbaren Ballons von thorakalen Gefässen	39.79.85 ↔	Kathetertechnischer Verschluss mittels Radiofrequenz an Gefässen der unteren Extremitäten

39.79.86 ↔	Kathetertechnischer Verschluss mittels Radiofrequenz an viszeralen Gefässen	39.90.15 ↔	Einsetzen von Gefässstent(s) in nicht-kardiale Gefässe, gecovered Stents (Stentgrafts) in nicht-aneurysmatischen Gefässen
39.79.87 ↔	Kathetertechnischer Verschluss mittels Radiofrequenz an abdominalen Gefässen	39.90.16 ↔	Einsetzen von Gefässstent(s) in nicht-kardiale Gefässe, gecoverte Stent-Grafts mit bioaktiver Oberfläche
39.79.89 ↔	Kathetertechnischer Verschluss mittels Radiofrequenz an sonstigen Gefässen, sonstige	39.90.17 ↔	Einsetzen von peripheren Gefässstent(s), Multilayerstents
39.8x.00 ↔	Operationen am Glomus caroticum, Sinus caroticus und anderen Paraganglien, n.n.bez.	39.90.18 ↔	Einsetzen von peripheren venösen selbstexpandierenden Gefässstent(s)
39.8x.10 ↔	Exploration des Glomus caroticum und anderer Paraganglien	39.90.31 ↔	Einsetzen von überlangen bare Stent(s) (>10 cm) in nicht-kardiale Gefässe
39.8x.11 ↔	Exzision des Glomus caroticum und anderer Paraganglien	39.90.32 ↔	Einsetzen von überlangen covered Stent(s) (>10 cm) in nicht-kardiale Gefässe
39.8x.21 ↔	Revision ohne Ersatz eines Impulsgenerators zur Aktivierung des Baroreflexes	39.90.33 ↔	Einsetzen von peripheren venösen überlangen selbstexpandierenden Gefässstent(s) (>10 cm)
39.8x.22 ↔	Entfernen eines Impulsgenerators zur Aktivierung des Baroreflexes	39.99.10 ↔	Aortopexie
39.8x.30 ↔	Implantation oder Ersetzen einer (von) Elektrode(n) zur Aktivierung des Baroreflexes	39.99.20 ↔	Operationen bei kongenitalen Gefässanomalien, n.n.bez.
39.8x.31 ↔	Revision ohne Ersatz einer (von) Elektrode(n) zur Aktivierung des Baroreflexes	39.99.21 ↔	Operationen bei kongenitaler Anomalie des Aortenisthmus (Stenose) oder bei unterbrochenem Aortenbogen
39.8x.32 ↔	Entfernen einer (von) Elektrode(n) zur Aktivierung des Baroreflexes	39.99.22 ↔	Operationen bei kongenitalen Anomalien der A. oder V. pulmonalis oder bei A. lusoria
39.8x.99 ↔	Operationen am Glomus caroticum, Sinus caroticus und anderen Paraganglien, sonstige	39.99.23 ↔	Operationen bei kongenitalen Anomalien der V. cava
39.90.00 ↔	Einsetzen von peripheren Gefässstent(s) ohne Medikamenten-Freisetzung, n.n.bez.	39.99.24 ↔	Operationen bei kongenitalen Kollateralgefässen und Unifokalisierung
39.90.09 ↔	Einsetzen von peripheren Gefässstent(s) ohne Medikamenten-Freisetzung, sonstige	39.99.30 ↔	Katheterinterventioneller Verschluss des Ductus arteriosus Botalli, n.n.bez.
39.90.10 ↔	Einsetzen von Gefässstent(s) in nicht-kardiale Gefässe, bare Stents	39.99.31 ↔	Katheterinterventioneller Verschluss des Ductus arteriosus Botalli, mit Coil
39.90.11 ↔	Einsetzen von Gefässstent(s) in nicht-kardiale Gefässe, bioresorbierbare Stents	39.99.32 ↔	Katheterinterventioneller Verschluss des Ductus arteriosus Botalli, mit Amplatz-Ductus-Occluder
39.90.12 ↔	Einsetzen von Gefässstent(s) in nicht-kardiale Gefässe, grosslumige Stents n.n.bez.	39.99.38 ↔	Katheterinterventioneller Verschluss des Ductus arteriosus Botalli, sonstige
39.90.13 ↔	Einsetzen von Gefässstent(s) in nicht-kardiale Gefässe, grosslumige Stents ungecovered	39.99.39 ↔	Operationen bei sonstigen kongenitalen Gefässanomalien
39.90.14 ↔	Einsetzen von Gefässstent(s) in nicht-kardiale Gefässe, Grosslumige Stents gecovered		

### Prozedur F28-3

27.55.00 ↔	Vollhauttransplantat an Lippe und Mund, n.n.bez.	86.6a.15 ↔	Autologe Vollhauttransplantation, kleinflächig, am Unterarm
27.55.10 ↔	Kleinflächiges Vollhauttransplantat an Lippe und Mund	86.6a.17 ↔	Autologe Vollhauttransplantation, kleinflächig, an Brustwand und Rücken
27.55.20 ↔	Grossflächiges Vollhauttransplantat an Lippe und Mund	86.6a.18 ↔	Autologe Vollhauttransplantation, kleinflächig, an Bauchregion und Leiste
27.55.99 ↔	Vollhauttransplantat an Lippe und Mund, sonstige	86.6a.1a ↔	Autologe Vollhauttransplantation, kleinflächig, am Gesäss
27.56.10 ↔	Kleinflächiges Spalthauttransplantat an Lippe und Mund	86.6a.1b ↔	Autologe Vollhauttransplantation, kleinflächig, an Oberschenkel und Knie
27.56.20 ↔	Grossflächiges Spalthauttransplantat an Lippe und Mund	86.6a.1c ↔	Autologe Vollhauttransplantation, kleinflächig, am Unterschenkel
27.56.30 ↔	Kleinflächige heterologe Hauttransplantation an die Lippe	86.6a.1d ↔	Autologe Vollhauttransplantation, kleinflächig, am Fuss
27.56.40 ↔	Grossflächig heterologe Hauttransplantation an die Lippe	86.6a.21 ↔	Autologe Vollhauttransplantation, grossflächig, am Kopf
27.56.50 ↔	Kleinflächige homologe Hauttransplantation an die Lippe	86.6a.22 ↔	Autologe Vollhauttransplantation, grossflächig, am Hals
27.56.60 ↔	Grossflächig homologe Hauttransplantation an die Lippe	86.6a.23 ↔	Autologe Vollhauttransplantation, grossflächig, an Schulter und Axilla
27.56.99 ↔	Sonstiges Hauttransplantat an Lippe und Mund, sonstige	86.6a.24 ↔	Autologe Vollhauttransplantation, grossflächig, an Oberarm und Ellenbogen
86.6a.11 ↔	Autologe Vollhauttransplantation, kleinflächig, am Kopf	86.6a.25 ↔	Autologe Vollhauttransplantation, grossflächig, am Unterarm
86.6a.12 ↔	Autologe Vollhauttransplantation, kleinflächig, am Hals	86.6a.27 ↔	Autologe Vollhauttransplantation, grossflächig, an Brustwand und Rücken
86.6a.13 ↔	Autologe Vollhauttransplantation, kleinflächig, an Schulter und Axilla	86.6a.28 ↔	Autologe Vollhauttransplantation, grossflächig, an Bauchregion und Leiste
86.6a.14 ↔	Autologe Vollhauttransplantation, kleinflächig, an Oberarm und Ellenbogen		

86.6a.2a ↔ Autologe Vollhauttransplantation, grossflächig, am Gesäss	86.6a.2d ↔ Autologe Vollhauttransplantation, grossflächig, am Fuss
86.6a.2b ↔ Autologe Vollhauttransplantation, grossflächig, an Oberschenkel und Knie	86.6b.16 ↔ Autologe Spalthauttransplantation, kleinflächig, an der Hand
86.6a.2c ↔ Autologe Vollhauttransplantation, grossflächig, am Unterschenkel	86.6b.26 ↔ Autologe Spalthauttransplantation, grossflächig, an der Hand

**ADRG F30****Operation bei komplexem angeborenen Herzfehler oder Hybridchirurgie bei Kindern**

(Prozedur in Tabelle F30-2 oder (Hauptdiagnose in Tabelle F30-1 und Prozedur in Tabelle F30-3)) oder (Prozedur in Tabelle F30-4 und Alter < 16 Jahre)

**DRG F30Z****Operation bei komplexem angeborenen Herzfehler oder Hybridchirurgie bei Kindern****Hauptdiagnose F30-1**

Q20.0 ↔ Truncus arteriosus communis	Q20.8 ↔ Sonstige angeborene Fehlbildungen der Herzhöhlen und verbindender Strukturen
Q20.1 ↔ Rechter Doppelausstromventrikel [Double outlet right ventricle]	Q22.0 ↔ Pulmonalklappenatresie
Q20.2 ↔ Linker Doppelausstromventrikel [Double outlet left ventricle]	Q22.6 ↔ Hypoplastisches Rechtsherzsyndrom
Q20.3 ↔ Diskordante ventrikuloarterielle Verbindung	Q23.4 ↔ Hypoplastisches Linksherzsyndrom
Q20.4 ↔ Doppeleinstromventrikel [Double inlet ventricle]	Q25.2 ↔ Atresie der Aorta
Q20.5 ↔ Diskordante atrioventrikuläre Verbindung	Q25.5 ↔ Atresie der A. pulmonalis
Q20.6 ↔ Vorhofisomerismus	Q26.2 ↔ Totale Fehleinmündung der Lungenvenen

**Prozedur F30-2**

35.81 ↔ Totalkorrektur einer Fallot-Tetralogie	35.f3.62 ↔ Pulmonalklappenersatz durch klappentragende Gefässprothese, biologisch, über minimalinvasive Thorakotomie (partielle obere Sternotomie, laterale Thorakotomie)
35.82 ↔ Totalkorrektur von total falsch mündenden Pulmonalvenen	35.f3.71 ↔ Pulmonalklappenersatz durch klappentragende Gefässprothese, mechanisch, über vollständige Sternotomie
35.83 ↔ Totale Rekonstruktion des Truncus arteriosus	35.f3.72 ↔ Pulmonalklappenersatz durch klappentragende Gefässprothese, mechanisch, über minimalinvasive Thorakotomie (partielle obere Sternotomie, laterale Thorakotomie)
35.84 ↔ Totalkorrektur der Transposition der grossen Gefässe, nicht andernorts klassifiziert	35.h3.00 ↔ Entfernen sowie Implantation einer neuen Pulmonalklappenprothese oder klappentragenden Gefässprothese, n.n.bez.
35.85 ↔ Norwood-Typ-I-Operation	35.h3.09 ↔ Entfernen einer Pulmonalklappenprothese oder klappentragenden Gefässprothese, sonstige
35.f3.00 ↔ Pulmonalklappenersatz durch Herzklappenprothese oder klappentragende Gefässprothese, n.n.bez.	35.h3.11 ↔ Entfernen einer Pulmonalklappenprothese sowie Implantation eines Allografts (Homograft), über vollständige Sternotomie
35.f3.09 ↔ Pulmonalklappenersatz durch Herzklappenprothese oder klappentragende Gefässprothese, sonstige	35.h3.12 ↔ Entfernen einer Pulmonalklappenprothese sowie Implantation eines Allografts (Homograft), über minimalinvasive Thorakotomie (partielle obere Sternotomie, laterale Thorakotomie)
35.f3.11 ↔ Pulmonalklappenersatz durch Allograft (Homograft), über vollständige Sternotomie	35.h3.21 ↔ Entfernen einer Pulmonalklappenprothese sowie Implantation eines Xenografts (Bioprothese), über vollständige Sternotomie
35.f3.12 ↔ Pulmonalklappenersatz durch Allograft (Homograft), über minimalinvasive Thorakotomie (partielle obere Sternotomie, laterale Thorakotomie)	35.h3.22 ↔ Entfernen einer Pulmonalklappenprothese sowie Implantation eines Xenografts (Bioprothese), über minimalinvasive Thorakotomie (partielle obere Sternotomie, laterale Thorakotomie)
35.f3.21 ↔ Pulmonalklappenersatz durch Xenograft (Bioprothese), über vollständige Sternotomie	35.h3.31 ↔ Entfernen einer Pulmonalklappenprothese sowie Implantation eines Xenografts, stentless, über vollständige Sternotomie
35.f3.22 ↔ Pulmonalklappenersatz durch Xenograft (Bioprothese), über minimalinvasive Thorakotomie (partielle obere Sternotomie, laterale Thorakotomie)	
35.f3.31 ↔ Pulmonalklappenersatz durch Xenograft, stentless, über vollständige Sternotomie	
35.f3.32 ↔ Pulmonalklappenersatz durch Xenograft, stentless, über minimalinvasive Thorakotomie (partielle obere Sternotomie, laterale Thorakotomie)	
35.f3.51 ↔ Pulmonalklappenersatz durch mechanische Prothese, über vollständige Sternotomie	
35.f3.52 ↔ Pulmonalklappenersatz durch mechanische Prothese, über minimalinvasive Thorakotomie (partielle obere Sternotomie, laterale Thorakotomie)	
35.f3.61 ↔ Pulmonalklappenersatz durch klappentragende Gefässprothese, biologisch, über vollständige Sternotomie	

- 35.h3.32 ↔ Entfernen einer Pulmonalklappenprothese sowie Implantation eines Xenografts, stentless, über minimalinvasive Thorakotomie (partielle obere Sternotomie, laterale Thorakotomie)
- 35.h3.51 ↔ Entfernen einer Pulmonalklappenprothese sowie Implantation einer mechanischen Prothese, über vollständige Sternotomie
- 35.h3.52 ↔ Entfernen einer Pulmonalklappenprothese sowie Implantation einer mechanischen Prothese, über minimalinvasive Thorakotomie (partielle obere Sternotomie, laterale Thorakotomie)
- 35.h3.61 ↔ Entfernen einer Pulmonalklappenprothese sowie Implantation einer klappentragenden Gefässprothese, biologisch, über vollständige Sternotomie
- 35.h3.62 ↔ Entfernen einer Pulmonalklappenprothese sowie Implantation einer klappentragenden Gefässprothese, biologisch, über minimalinvasive Thorakotomie (partielle obere Sternotomie, laterale Thorakotomie)
- 35.h3.71 ↔ Entfernen einer Pulmonalklappenprothese sowie Implantation einer klappentragenden Gefässprothese, mechanisch, über vollständige Sternotomie
- 35.h3.72 ↔ Entfernen einer Pulmonalklappenprothese sowie Implantation einer klappentragenden Gefässprothese, mechanisch, über minimalinvasive Thorakotomie (partielle obere Sternotomie, laterale Thorakotomie)
- 37.99.21 ↔ Korrektur eines Double-outlet-right-ventricle vom Fallot-Typ
- 37.99.22 ↔ Korrektur eines sonstigen Double-outlet-right-ventricle
- 37.99.23 ↔ Operation an einem funktionell/morphologisch univertikulären Herzen
- 37.99.24 ↔ Korrektur eines Cor triatriatum
- 37.99.25 ↔ Korrektur eines Absent Pulmonary Valve Syndrom
- 39.21.00 ↔ Anastomose von der V. cava zur A. pulmonalis, n.n.bez.
- 39.21.10 ↔ Glenn-Operation an einem funktionell/morphologisch univertikulären Herzen
- 39.21.99 ↔ Anastomose von der V. cava zur A. pulmonalis, sonstige

### Prozedur F30-3

- 35.31 ↔ Papillarmuskeloperation
- 35.32 ↔ Sehnenfaden-Operation
- 35.34 ↔ Infundibulektomie
- 35.35.00 ↔ Operationen an den Trabeculae carneae cordis, n.n.bez.
- 35.35.09 ↔ Operationen an den Trabeculae carneae cordis, sonstige
- 35.35.10 ↔ Subvalvuläre fibröse oder muskuläre Resektion an der Aortenklappe
- 35.36.00 ↔ Supravalvuläre Resektion, Herzklappe, n.n.bez.
- 35.36.09 ↔ Supravalvuläre Resektion, Herzklappe, sonstige
- 35.36.11 ↔ Supravalvuläre Resektion, Aortenklappe
- 35.36.21 ↔ Supravalvuläre Resektion, Pulmonalklappe
- 35.41.00 ↔ Vergrößerung eines bestehenden Vorhofseptumdefekts, n.n.bez.
- 35.41.10 ↔ Vergrößerung eines bestehenden Vorhofseptumdefekts, offene Technik
- 35.41.20 ↔ Vergrößerung eines bestehenden Vorhofseptumdefekts, geschlossene Technik
- 35.41.99 ↔ Vergrößerung eines bestehenden Vorhofseptumdefekts, sonstige
- 35.42.00 ↔ Bildung von Herzseptumdefekten, n.n.bez.
- 35.42.10 ↔ Bildung von Herzseptumdefekten, offene Technik
- 35.42.20 ↔ Bildung von Herzseptumdefekten, geschlossene Technik
- 35.42.99 ↔ Bildung von Herzseptumdefekten, sonstige
- 35.43.00 ↔ Vergrößerung eines bestehenden Ventrikelseptumdefekts, n.n.bez.
- 35.43.10 ↔ Vergrößerung eines bestehenden Ventrikelseptumdefekts, offene Technik
- 35.43.20 ↔ Vergrößerung eines bestehenden Ventrikelseptumdefekts, geschlossene Technik
- 35.43.99 ↔ Vergrößerung eines bestehenden Ventrikelseptumdefekts, sonstige
- 35.50 ↔ Korrektur von nicht näher bezeichnetem Herzseptumdefekt mit Prothese
- 35.51 ↔ Korrektur eines Vorhofseptumdefekts mit Prothese, offene Technik
- 35.53 ↔ Korrektur eines Ventrikelseptumdefekts mit Prothese, offener Zugang
- 35.54 ↔ Korrektur von Endokardkissendefekten (AV-Kanal) mit Prothese
- 35.60 ↔ Korrektur eines nicht bezeichneten Herzseptumdefekts mit Bio-Graft
- 35.61 ↔ Korrektur eines Vorhofseptumdefekts mit Bio-Graft
- 35.62 ↔ Korrektur eines Ventrikelseptumdefekts mit Bio-Graft
- 35.63 ↔ Korrektur von Endokardkissendefekten (AV-Kanal) mit Bio-Graft
- 35.70 ↔ Sonstige nicht näher bezeichnete Korrektur von nicht näher bezeichneten Herzseptumdefekten
- 35.71 ↔ Sonstige nicht näher bezeichnete Korrektur eines Vorhofseptumdefekts
- 35.72.00 ↔ Korrektur eines Ventrikelseptumdefekts, n.n.bez.
- 35.72.10 ↔ Verschluss eines erworbenen Ventrikelseptumdefekts
- 35.72.99 ↔ Korrektur eines Ventrikelseptumdefekts, sonstige
- 35.73 ↔ Sonstige und nicht näher bezeichnete Korrektur von Endokardkissendefekten (AV-Kanal)
- 35.82 ↔ Totalkorrektur von total falsch mündenden Pulmonalvenen
- 35.91 ↔ Interatriale Transposition des venösen Rückflusses
- 35.92 ↔ Erzeugen eines Conduits zwischen rechtem Ventrikel und Pulmonalarterie
- 35.93 ↔ Erzeugen eines Conduits zwischen linkem Ventrikel und Aorta
- 35.94 ↔ Erzeugen eines Conduits zwischen Vorhof und Pulmonalarterie
- 35.95 ↔ Revision einer Korrekturoperation am Herzen
- 35.98.10 ↔ Perkutan-transluminale Verschluss eines Vorhofseptumdefekts, n.n.bez.
- 35.98.19 ↔ Perkutan-transluminale Verschluss eines Vorhofseptumdefekts, sonstige
- 35.98.30 ↔ Perkutan-transluminale Verschluss eines Ventrikelseptumdefekts
- 35.98.99 ↔ Sonstige Operationen an Herzsepten, sonstige
- 35.a1.00 ↔ Valvulotomie an der Aortenklappe, n.n.bez.
- 35.a1.09 ↔ Valvulotomie an der Aortenklappe, sonstige
- 35.a1.11 ↔ Valvulotomie an der Aortenklappe über vollständige Sternotomie
- 35.a1.12 ↔ Valvulotomie an der Aortenklappe über minimalinvasive Thorakotomie (partielle obere Sternotomie, laterale Thorakotomie)
- 35.a1.13 ↔ Valvulotomie an der Aortenklappe, endovaskulärer Zugang

35.a1.14 ↔	Valvulotomie an der Aortenklappe kathetergesteuert, transapikal	35.d1.13 ↔	Anuloplastik der Aortenklappe, endovaskulärer Zugang
35.a2.00 ↔	Valvulotomie an der Mitralklappe, n.n.bez.	35.d1.14 ↔	Anuloplastik der Aortenklappe kathetergesteuert, transapikal
35.a2.09 ↔	Valvulotomie an der Mitralklappe, sonstige	35.d2.00 ↔	Anuloplastik der Mitralklappe, n.n.bez.
35.a2.11 ↔	Valvulotomie an der Mitralklappe über vollständige Sternotomie	35.d2.09 ↔	Anuloplastik der Mitralklappe, sonstige
35.a2.12 ↔	Valvulotomie an der Mitralklappe über minimalinvasive Thorakotomie (partielle obere Sternotomie, laterale Thorakotomie)	35.d2.11 ↔	Anuloplastik der Mitralklappe über vollständige Sternotomie
35.a2.13 ↔	Valvulotomie an der Mitralklappe, endovaskulärer Zugang	35.d2.12 ↔	Anuloplastik der Mitralklappe über minimalinvasive Thorakotomie (partielle obere Sternotomie, laterale Thorakotomie)
35.a2.14 ↔	Valvulotomie an der Mitralklappe kathetergesteuert, transapikal	35.d2.14 ↔	Anuloplastik der Mitralklappe kathetergesteuert, transapikal
35.a3.00 ↔	Valvulotomie an der Pulmonalklappe, n.n.bez.	35.d3.00 ↔	Anuloplastik der Pulmonalklappe, n.n.bez.
35.a3.09 ↔	Valvulotomie an der Pulmonalklappe, sonstige	35.d3.09 ↔	Anuloplastik der Pulmonalklappe, sonstige
35.a3.11 ↔	Valvulotomie an der Pulmonalklappe über vollständige Sternotomie	35.d3.11 ↔	Anuloplastik der Pulmonalklappe über vollständige Sternotomie
35.a3.12 ↔	Valvulotomie an der Pulmonalklappe über minimalinvasive Thorakotomie (partielle obere Sternotomie, laterale Thorakotomie)	35.d3.12 ↔	Anuloplastik der Pulmonalklappe über minimalinvasive Thorakotomie (partielle obere Sternotomie, laterale Thorakotomie)
35.a3.13 ↔	Valvulotomie an der Pulmonalklappe, endovaskulärer Zugang	35.d3.13 ↔	Anuloplastik der Pulmonalklappe, endovaskulärer Zugang
35.a3.14 ↔	Valvulotomie an der Pulmonalklappe kathetergesteuert, transapikal	35.d3.14 ↔	Anuloplastik der Pulmonalklappe kathetergesteuert, transapikal
35.a4.00 ↔	Valvulotomie an der Trikuspidalklappe, n.n.bez.	35.d4.00 ↔	Anuloplastik der Trikuspidalklappe, n.n.bez.
35.a4.09 ↔	Valvulotomie an der Trikuspidalklappe, sonstige	35.d4.09 ↔	Anuloplastik der Trikuspidalklappe, sonstige
35.a4.11 ↔	Valvulotomie an der Trikuspidalklappe über vollständige Sternotomie	35.d4.11 ↔	Anuloplastik der Trikuspidalklappe über vollständige Sternotomie
35.a4.12 ↔	Valvulotomie an der Trikuspidalklappe über minimalinvasive Thorakotomie (partielle obere Sternotomie, laterale Thorakotomie)	35.d4.12 ↔	Anuloplastik der Trikuspidalklappe über minimalinvasive Thorakotomie (partielle obere Sternotomie, laterale Thorakotomie)
35.a4.13 ↔	Valvulotomie an der Trikuspidalklappe, endovaskulärer Zugang	35.d4.13 ↔	Anuloplastik der Trikuspidalklappe, endovaskulärer Zugang
35.a4.14 ↔	Valvulotomie an der Trikuspidalklappe kathetergesteuert, transapikal	35.d4.14 ↔	Anuloplastik der Trikuspidalklappe kathetergesteuert, transapikal
35.c1.00 ↔	Taschenrekonstruktion der Aortenklappe, n.n.bez.	35.e1.11 ↔	Valvuloplastik der Aortenklappe über vollständige Sternotomie
35.c1.09 ↔	Taschenrekonstruktion der Aortenklappe, sonstige	35.e1.12 ↔	Valvuloplastik der Aortenklappe über minimalinvasive Thorakotomie (partielle obere Sternotomie, laterale Thorakotomie)
35.c1.11 ↔	Taschenrekonstruktion der Aortenklappe über vollständige Sternotomie	35.e2.11 ↔	Valvuloplastik der Mitralklappe über vollständige Sternotomie
35.c1.12 ↔	Taschenrekonstruktion der Aortenklappe über minimalinvasive Thorakotomie (partielle obere Sternotomie, laterale Thorakotomie)	35.e2.12 ↔	Valvuloplastik der Mitralklappe über minimalinvasive Thorakotomie (partielle obere Sternotomie, laterale Thorakotomie)
35.c2.00 ↔	Segelrekonstruktion der Mitralklappe, n.n.bez.	35.e3.11 ↔	Valvuloplastik der Pulmonalklappe über vollständige Sternotomie
35.c2.09 ↔	Segelrekonstruktion der Mitralklappe, sonstige	35.e3.12 ↔	Valvuloplastik der Pulmonalklappe über minimalinvasive Thorakotomie (partielle obere Sternotomie, laterale Thorakotomie)
35.c2.11 ↔	Segelrekonstruktion der Mitralklappe über vollständige Sternotomie	35.e4.11 ↔	Valvuloplastik der Trikuspidalklappe über vollständige Sternotomie
35.c2.12 ↔	Segelrekonstruktion der Mitralklappe über minimalinvasive Thorakotomie (partielle obere Sternotomie, laterale Thorakotomie)	35.e4.12 ↔	Valvuloplastik der Trikuspidalklappe über minimalinvasive Thorakotomie (partielle obere Sternotomie, laterale Thorakotomie)
35.c3.00 ↔	Taschenrekonstruktion der Pulmonalklappe, n.n.bez.	35.f1.00 ↔	Aortenklappenersatz durch Herzklappenprothese oder klappentragende Gefäßprothese, n.n.bez.
35.c3.09 ↔	Taschenrekonstruktion der Pulmonalklappe, sonstige	35.f1.09 ↔	Aortenklappenersatz durch Herzklappenprothese oder klappentragende Gefäßprothese, sonstige
35.c3.11 ↔	Taschenrekonstruktion der Pulmonalklappe über vollständige Sternotomie	35.f1.11 ↔	Aortenklappenersatz durch Allograft (Homograft), über vollständige Sternotomie
35.c3.12 ↔	Taschenrekonstruktion der Pulmonalklappe über minimalinvasive Thorakotomie (partielle obere Sternotomie, laterale Thorakotomie)	35.f1.12 ↔	Aortenklappenersatz durch Allograft (Homograft), über minimalinvasive Thorakotomie (partielle obere Sternotomie, laterale Thorakotomie)
35.c4.00 ↔	Segelrekonstruktion der Trikuspidalklappe, n.n.bez.	35.f1.21 ↔	Aortenklappenersatz durch Xenograft (Bioprothese), über vollständige Sternotomie
35.c4.09 ↔	Segelrekonstruktion der Trikuspidalklappe, sonstige	35.f1.22 ↔	Aortenklappenersatz durch Xenograft (Bioprothese), über minimalinvasive Thorakotomie (partielle obere Sternotomie, laterale Thorakotomie)
35.c4.11 ↔	Segelrekonstruktion der Trikuspidalklappe über vollständige Sternotomie	35.f1.31 ↔	Aortenklappenersatz durch Xenograft, stentless, über vollständige Sternotomie
35.c4.12 ↔	Segelrekonstruktion der Trikuspidalklappe über minimalinvasive Thorakotomie (partielle obere Sternotomie, laterale Thorakotomie)		
35.d1.00 ↔	Anuloplastik der Aortenklappe, n.n.bez.		
35.d1.09 ↔	Anuloplastik der Aortenklappe, sonstige		
35.d1.11 ↔	Anuloplastik der Aortenklappe über vollständige Sternotomie		
35.d1.12 ↔	Anuloplastik der Aortenklappe über minimalinvasive Thorakotomie (partielle obere Sternotomie, laterale Thorakotomie)		

- 35.f1.32 ↔ Aortenklappenersatz durch Xenograft, stentless, über minimalinvasive Thorakotomie (partielle obere Sternotomie, laterale Thorakotomie)
- 35.f1.41 ↔ Aortenklappenersatz durch selbstexpandierendes Xenograft, nahtfrei, über vollständige Sternotomie
- 35.f1.42 ↔ Aortenklappenersatz durch selbstexpandierendes Xenograft, nahtfrei, über minimalinvasive Thorakotomie (partielle obere Sternotomie, laterale Thorakotomie)
- 35.f1.51 ↔ Aortenklappenersatz durch mechanische Prothese, über vollständige Sternotomie
- 35.f1.52 ↔ Aortenklappenersatz durch mechanische Prothese, über minimalinvasive Thorakotomie (partielle obere Sternotomie, laterale Thorakotomie)
- 35.f1.61 ↔ Aortenklappenersatz durch klappentragende Gefäßprothese, biologisch, über vollständige Sternotomie
- 35.f1.62 ↔ Aortenklappenersatz durch klappentragende Gefäßprothese, biologisch, über minimalinvasive Thorakotomie (partielle obere Sternotomie, laterale Thorakotomie)
- 35.f1.71 ↔ Aortenklappenersatz durch klappentragende Gefäßprothese, mechanisch, über vollständige Sternotomie
- 35.f1.72 ↔ Aortenklappenersatz durch klappentragende Gefäßprothese, mechanisch, über minimalinvasive Thorakotomie (partielle obere Sternotomie, laterale Thorakotomie)
- 35.f2.00 ↔ Mitralklappenersatz durch Herzklappenprothese, n.n.bez.
- 35.f2.09 ↔ Mitralklappenersatz durch Herzklappenprothese, sonstige
- 35.f2.11 ↔ Mitralklappenersatz durch Allograft (Homograft), über vollständige Sternotomie
- 35.f2.12 ↔ Mitralklappenersatz durch Allograft (Homograft), über minimalinvasive Thorakotomie (partielle obere Sternotomie, laterale Thorakotomie)
- 35.f2.21 ↔ Mitralklappenersatz durch Xenograft (Bioprothese), über vollständige Sternotomie
- 35.f2.22 ↔ Mitralklappenersatz durch Xenograft (Bioprothese), über minimalinvasive Thorakotomie (partielle obere Sternotomie, laterale Thorakotomie)
- 35.f2.31 ↔ Mitralklappenersatz durch Xenograft, stentless, über vollständige Sternotomie
- 35.f2.32 ↔ Mitralklappenersatz durch Xenograft, stentless, über minimalinvasive Thorakotomie (partielle obere Sternotomie, laterale Thorakotomie)
- 35.f2.51 ↔ Mitralklappenersatz durch mechanische Prothese, über vollständige Sternotomie
- 35.f2.52 ↔ Mitralklappenersatz durch mechanische Prothese, über minimalinvasive Thorakotomie (partielle obere Sternotomie, laterale Thorakotomie)
- 35.f3.00 ↔ Pulmonalklappenersatz durch Herzklappenprothese oder klappentragende Gefäßprothese, n.n.bez.
- 35.f3.09 ↔ Pulmonalklappenersatz durch Herzklappenprothese oder klappentragende Gefäßprothese, sonstige
- 35.f3.11 ↔ Pulmonalklappenersatz durch Allograft (Homograft), über vollständige Sternotomie
- 35.f3.12 ↔ Pulmonalklappenersatz durch Allograft (Homograft), über minimalinvasive Thorakotomie (partielle obere Sternotomie, laterale Thorakotomie)
- 35.f3.21 ↔ Pulmonalklappenersatz durch Xenograft (Bioprothese), über vollständige Sternotomie
- 35.f3.22 ↔ Pulmonalklappenersatz durch Xenograft (Bioprothese), über minimalinvasive Thorakotomie (partielle obere Sternotomie, laterale Thorakotomie)
- 35.f3.31 ↔ Pulmonalklappenersatz durch Xenograft, stentless, über vollständige Sternotomie
- 35.f3.32 ↔ Pulmonalklappenersatz durch Xenograft, stentless, über minimalinvasive Thorakotomie (partielle obere Sternotomie, laterale Thorakotomie)
- 35.f3.51 ↔ Pulmonalklappenersatz durch mechanische Prothese, über vollständige Sternotomie
- 35.f3.52 ↔ Pulmonalklappenersatz durch mechanische Prothese, über minimalinvasive Thorakotomie (partielle obere Sternotomie, laterale Thorakotomie)
- 35.f3.61 ↔ Pulmonalklappenersatz durch klappentragende Gefäßprothese, biologisch, über vollständige Sternotomie
- 35.f3.62 ↔ Pulmonalklappenersatz durch klappentragende Gefäßprothese, biologisch, über minimalinvasive Thorakotomie (partielle obere Sternotomie, laterale Thorakotomie)
- 35.f3.71 ↔ Pulmonalklappenersatz durch klappentragende Gefäßprothese, mechanisch, über vollständige Sternotomie
- 35.f3.72 ↔ Pulmonalklappenersatz durch klappentragende Gefäßprothese, mechanisch, über minimalinvasive Thorakotomie (partielle obere Sternotomie, laterale Thorakotomie)
- 35.f4.00 ↔ Trikuspidalklappenersatz durch Herzklappenprothese, n.n.bez.
- 35.f4.09 ↔ Trikuspidalklappenersatz durch Herzklappenprothese, sonstige
- 35.f4.11 ↔ Trikuspidalklappenersatz durch Allograft (Homograft), über vollständige Sternotomie
- 35.f4.12 ↔ Trikuspidalklappenersatz durch Allograft (Homograft), über minimalinvasive Thorakotomie (partielle obere Sternotomie, laterale Thorakotomie)
- 35.f4.21 ↔ Trikuspidalklappenersatz durch Xenograft (Bioprothese), über vollständige Sternotomie
- 35.f4.22 ↔ Trikuspidalklappenersatz durch Xenograft (Bioprothese), über minimalinvasive Thorakotomie (partielle obere Sternotomie, laterale Thorakotomie)
- 35.f4.23 ↔ Trikuspidalklappenersatz durch Xenograft (Bioprothese), endovaskulärer Zugang
- 35.f4.24 ↔ Trikuspidalklappenersatz durch Xenograft (Bioprothese), transapikal
- 35.f4.31 ↔ Trikuspidalklappenersatz durch Xenograft, stentless, über vollständige Sternotomie
- 35.f4.32 ↔ Trikuspidalklappenersatz durch Xenograft, stentless, über minimalinvasive Thorakotomie (partielle obere Sternotomie, laterale Thorakotomie)
- 35.f4.33 ↔ Trikuspidalklappenersatz durch Xenograft, stentless, endovaskulärer Zugang
- 35.f4.34 ↔ Trikuspidalklappenersatz durch Xenograft, stentless, transapikal
- 35.f4.51 ↔ Trikuspidalklappenersatz durch mechanische Prothese, über vollständige Sternotomie
- 35.f4.52 ↔ Trikuspidalklappenersatz durch mechanische Prothese, über minimalinvasive Thorakotomie (partielle obere Sternotomie, laterale Thorakotomie)
- 35.g0 ↔ Revision eines Herzklappenersatzes, n.n.bez.
- 35.g1.11 ↔ Revision eines Aortenklappenersatzes, über vollständige Sternotomie
- 35.g1.12 ↔ Revision eines Aortenklappenersatzes, über minimalinvasive Thorakotomie (partielle obere Sternotomie, laterale Thorakotomie)
- 35.g1.13 ↔ Revision eines Aortenklappenersatzes, endovaskulärer Zugang
- 35.g1.14 ↔ Revision eines Aortenklappenersatzes, transapikal
- 35.g2.11 ↔ Revision eines Mitralklappenersatzes, über vollständige Sternotomie
- 35.g2.12 ↔ Revision eines Mitralklappenersatzes, über minimalinvasive Thorakotomie (partielle obere Sternotomie, laterale Thorakotomie)
- 35.g2.13 ↔ Revision eines Mitralklappenersatzes, endovaskulärer Zugang
- 35.g2.14 ↔ Revision eines Mitralklappenersatzes, transapikal
- 35.g3.11 ↔ Revision eines Pulmonalklappenersatzes, über vollständige Sternotomie

35.g3.12 ↔	Revision eines Pulmonalklappenersatzes, über minimalinvasive Thorakotomie (partielle obere Sternotomie, laterale Thorakotomie)	35.h1.72 ↔	Entfernen einer Aortenklappenprothese sowie Implantation einer klappentragenden Gefäßprothese, mechanisch, über minimalinvasive Thorakotomie (partielle obere Sternotomie, laterale Thorakotomie)
35.g3.13 ↔	Revision eines Pulmonalklappenersatzes, endovaskulärer Zugang	35.h2.00 ↔	Entfernen sowie Implantation einer neuen Mitralklappenprothese, n.n.bez.
35.g3.14 ↔	Revision eines Pulmonalklappenersatzes, transapikal	35.h2.09 ↔	Entfernen sowie Implantation einer neuen Mitralklappenprothese, sonstige
35.g4.11 ↔	Revision eines Trikuspidalklappenersatzes, über vollständige Sternotomie	35.h2.11 ↔	Entfernen einer Mitralklappenprothese sowie Implantation eines Allografts (Homograft), über vollständige Sternotomie
35.g4.12 ↔	Revision eines Trikuspidalklappenersatzes, über minimalinvasive Thorakotomie (partielle obere Sternotomie, laterale Thorakotomie)	35.h2.12 ↔	Entfernen einer Mitralklappenprothese sowie Implantation eines Allografts (Homograft), über minimalinvasive Thorakotomie (partielle obere Sternotomie, laterale Thorakotomie)
35.g4.13 ↔	Revision eines Trikuspidalklappenersatzes, endovaskulärer Zugang	35.h2.21 ↔	Entfernen einer Mitralklappenprothese sowie Implantation eines Xenografts (Bioprothese), über vollständige Sternotomie
35.g4.14 ↔	Revision eines Trikuspidalklappenersatzes, transapikal	35.h2.22 ↔	Entfernen einer Mitralklappenprothese sowie Implantation eines Xenografts (Bioprothese), über minimalinvasive Thorakotomie (partielle obere Sternotomie, laterale Thorakotomie)
35.g9 ↔	Revision eines Herzklappenersatzes, sonstige	35.h2.23 ↔	Entfernen einer Mitralklappenprothese sowie Implantation eines Xenografts (Bioprothese), endovaskulärer Zugang
35.h1.00 ↔	Entfernen sowie Implantation einer neuen Aortenklappenprothese oder klappentragende Gefäßprothese, n.n.bez.	35.h2.24 ↔	Entfernen einer Mitralklappenprothese sowie Implantation eines Xenografts (Bioprothese), transapikal
35.h1.09 ↔	Entfernen sowie Implantation einer neuen Aortenklappenprothese oder klappentragende Gefäßprothese, sonstige	35.h2.31 ↔	Entfernen einer Mitralklappenprothese sowie Implantation eines Xenografts, stentless, über vollständige Sternotomie
35.h1.11 ↔	Entfernen einer Aortenklappenprothese sowie Implantation eines Allografts (Homograft), über vollständige Sternotomie	35.h2.32 ↔	Entfernen einer Mitralklappenprothese sowie Implantation eines Xenografts, stentless, über minimalinvasive Thorakotomie (partielle obere Sternotomie, laterale Thorakotomie)
35.h1.12 ↔	Entfernen einer Aortenklappenprothese sowie Implantation eines Allografts (Homograft), über minimalinvasive Thorakotomie (partielle obere Sternotomie, laterale Thorakotomie)	35.h2.33 ↔	Entfernen einer Mitralklappenprothese sowie Implantation eines Xenografts, stentless, endovaskulärer Zugang
35.h1.21 ↔	Entfernen einer Aortenklappenprothese sowie Implantation eines Xenografts (Bioprothese), über vollständige Sternotomie	35.h2.34 ↔	Entfernen einer Mitralklappenprothese sowie Implantation eines Xenografts, stentless, transapikal
35.h1.22 ↔	Entfernen einer Aortenklappenprothese sowie Implantation eines Xenografts (Bioprothese), über minimalinvasive Thorakotomie (partielle obere Sternotomie, laterale Thorakotomie)	35.h2.51 ↔	Entfernen einer Mitralklappenprothese sowie Implantation einer mechanischen Prothese, über vollständige Sternotomie
35.h1.31 ↔	Entfernen einer Aortenklappenprothese sowie Implantation eines Xenografts, stentless, über vollständige Sternotomie	35.h2.52 ↔	Entfernen einer Mitralklappenprothese sowie Implantation einer mechanischen Prothese, über minimalinvasive Thorakotomie (partielle obere Sternotomie, laterale Thorakotomie)
35.h1.32 ↔	Entfernen einer Aortenklappenprothese sowie Implantation eines Xenografts, stentless, über minimalinvasive Thorakotomie (partielle obere Sternotomie, laterale Thorakotomie)	35.h3.00 ↔	Entfernen sowie Implantation einer neuen Pulmonalklappenprothese oder klappentragenden Gefäßprothese, n.n.bez.
35.h1.41 ↔	Entfernen einer Aortenklappenprothese sowie Implantation eines selbstexpandierenden Xenografts, nahtfrei, über vollständige Sternotomie	35.h3.09 ↔	Entfernen sowie Implantation einer neuen Pulmonalklappenprothese oder klappentragenden Gefäßprothese, sonstige
35.h1.42 ↔	Entfernen einer Aortenklappenprothese sowie Implantation eines selbstexpandierenden Xenografts, nahtfrei, über minimalinvasive Thorakotomie (partielle obere Sternotomie, laterale Thorakotomie)	35.h3.11 ↔	Entfernen einer Pulmonalklappenprothese sowie Implantation eines Allografts (Homograft), über vollständige Sternotomie
35.h1.51 ↔	Entfernen einer Aortenklappenprothese sowie Implantation einer mechanischen Prothese, über vollständige Sternotomie	35.h3.12 ↔	Entfernen einer Pulmonalklappenprothese sowie Implantation eines Allografts (Homograft), über minimalinvasive Thorakotomie (partielle obere Sternotomie, laterale Thorakotomie)
35.h1.52 ↔	Entfernen einer Aortenklappenprothese sowie Implantation einer mechanischen Prothese, über minimalinvasive Thorakotomie (partielle obere Sternotomie, laterale Thorakotomie)	35.h3.21 ↔	Entfernen einer Pulmonalklappenprothese sowie Implantation eines Xenografts (Bioprothese), über vollständige Sternotomie
35.h1.61 ↔	Entfernen einer Aortenklappenprothese sowie Implantation einer klappentragenden Gefäßprothese, biologisch, über vollständige Sternotomie	35.h3.22 ↔	Entfernen einer Pulmonalklappenprothese sowie Implantation eines Xenografts (Bioprothese), über minimalinvasive Thorakotomie (partielle obere Sternotomie, laterale Thorakotomie)
35.h1.62 ↔	Entfernen einer Aortenklappenprothese sowie Implantation einer klappentragenden Gefäßprothese, biologisch, über minimalinvasive Thorakotomie (partielle obere Sternotomie, laterale Thorakotomie)	35.h3.31 ↔	Entfernen einer Pulmonalklappenprothese sowie Implantation eines Xenografts, stentless, über vollständige Sternotomie
35.h1.71 ↔	Entfernen einer Aortenklappenprothese sowie Implantation einer klappentragenden Gefäßprothese, mechanisch, über vollständige Sternotomie		



35.h3.32 ↔	Entfernen einer Pulmonalklappenprothese sowie Implantation eines Xenografts, stentless, über minimalinvasive Thorakotomie (partielle obere Sternotomie, laterale Thorakotomie)	36.03 ↔	Koronarangioplastik am offenen Thorax
35.h3.51 ↔	Entfernen einer Pulmonalklappenprothese sowie Implantation einer mechanischen Prothese, über vollständige Sternotomie	36.09 ↔	Sonstige Koronararterien-Desobliteration
35.h3.52 ↔	Entfernen einer Pulmonalklappenprothese sowie Implantation einer mechanischen Prothese, über minimalinvasive Thorakotomie (partielle obere Sternotomie, laterale Thorakotomie)	36.10 ↔	Aortokoronarer Bypass zur Myokard-Revaskularisation, n.n.bez.
35.h3.61 ↔	Entfernen einer Pulmonalklappenprothese sowie Implantation einer klappentragenden Gefäßprothese, biologisch, über vollständige Sternotomie	36.11.00 ↔	Einfacher (aorto)koronarer Bypass, nach Technik und Material, n.n.bez.
35.h3.62 ↔	Entfernen einer Pulmonalklappenprothese sowie Implantation einer klappentragenden Gefäßprothese, biologisch, über minimalinvasive Thorakotomie (partielle obere Sternotomie, laterale Thorakotomie)	36.11.21 ↔	Einfacher (aorto)koronarer Bypass, offen chirurgisch (Thorakotomie, Minithorakotomie, Sternotomie), mit autogener Arterie, A. radialis
35.h3.71 ↔	Entfernen einer Pulmonalklappenprothese sowie Implantation einer klappentragenden Gefäßprothese, mechanisch, über vollständige Sternotomie	36.11.22 ↔	Einfacher (aorto)koronarer Bypass, offen chirurgisch (Thorakotomie, Minithorakotomie, Sternotomie), mit autogener Arterie, A. mammaria interna (A. thoracica interna)
35.h3.72 ↔	Entfernen einer Pulmonalklappenprothese sowie Implantation einer klappentragenden Gefäßprothese, mechanisch, über minimalinvasive Thorakotomie (partielle obere Sternotomie, laterale Thorakotomie)	36.11.23 ↔	Einfacher (aorto)koronarer Bypass, offen chirurgisch (Thorakotomie, Minithorakotomie, Sternotomie), mit autogener Arterie, freies A. mammaria interna (A. thoracica interna) Transplantat (IMA-Transplantat)
35.h4.00 ↔	Entfernen sowie Implantation einer neuen Trikuspidalklappenprothese, n.n.bez.	36.11.24 ↔	Einfacher (aorto)koronarer Bypass, offen chirurgisch (Thorakotomie, Minithorakotomie, Sternotomie), mit autogener Arterie, A. abdominalis
35.h4.09 ↔	Entfernen sowie Implantation einer neuen Trikuspidalklappenprothese, sonstige	36.11.25 ↔	Einfacher (aorto)koronarer Bypass, offen chirurgisch (Thorakotomie, Minithorakotomie, Sternotomie), mit autogener Arterie, sonstige Arterie
35.h4.11 ↔	Entfernen einer Trikuspidalklappenprothese sowie Implantation eines Allografts (Homograft), über vollständige Sternotomie	36.11.26 ↔	Einfacher (aorto)koronarer Bypass, offen chirurgisch (Thorakotomie, Minithorakotomie, Sternotomie), mit autogener Vene, ohne externes Stabilisierungsnetz
35.h4.12 ↔	Entfernen einer Trikuspidalklappenprothese sowie Implantation eines Allografts (Homograft), über minimalinvasive Thorakotomie (partielle obere Sternotomie, laterale Thorakotomie)	36.11.27 ↔	Einfacher (aorto)koronarer Bypass, offen chirurgisch (Thorakotomie, Minithorakotomie, Sternotomie), mit autogener Vene, mit externem Stabilisierungsnetz
35.h4.21 ↔	Entfernen einer Trikuspidalklappenprothese sowie Implantation eines Xenografts (Bioprothese), über vollständige Sternotomie	36.11.28 ↔	Einfacher (aorto)koronarer Bypass, offen chirurgisch (Thorakotomie, Minithorakotomie, Sternotomie), mit Xenotransplantat
35.h4.22 ↔	Entfernen einer Trikuspidalklappenprothese sowie Implantation eines Xenografts (Bioprothese), über minimalinvasive Thorakotomie (partielle obere Sternotomie, laterale Thorakotomie)	36.11.2a ↔	Einfacher (aorto)koronarer Bypass, offen chirurgisch (Thorakotomie, Minithorakotomie, Sternotomie), mit Gefäßprothese
35.h4.23 ↔	Entfernen einer Trikuspidalklappenprothese sowie Implantation eines Xenografts (Bioprothese), endovaskulärer Zugang	36.11.31 ↔	Einfacher (aorto)koronarer Bypass, minimalinvasiv, mit autogener Arterie, A. radialis
35.h4.31 ↔	Entfernen einer Trikuspidalklappenprothese sowie Implantation eines Xenografts, stentless, über vollständige Sternotomie	36.11.32 ↔	Einfacher (aorto)koronarer Bypass, minimalinvasiv, mit autogener Arterie, A. mammaria interna (A. thoracica interna)
35.h4.32 ↔	Entfernen einer Trikuspidalklappenprothese sowie Implantation eines Xenografts, stentless, über minimalinvasive Thorakotomie (partielle obere Sternotomie, laterale Thorakotomie)	36.11.33 ↔	Einfacher (aorto)koronarer Bypass, minimalinvasiv, mit autogener Arterie, freies A. mammaria interna (A. thoracica interna) Transplantat (IMA-Transplantat)
35.h4.33 ↔	Entfernen einer Trikuspidalklappenprothese sowie Implantation eines Xenografts, stentless, endovaskulärer Zugang	36.11.34 ↔	Einfacher (aorto)koronarer Bypass, minimalinvasiv, mit autogener Arterie, A. abdominalis
35.h4.51 ↔	Entfernen einer Trikuspidalklappenprothese sowie Implantation einer mechanischen Prothese, über vollständige Sternotomie	36.11.35 ↔	Einfacher (aorto)koronarer Bypass, minimalinvasiv, mit autogener Arterie, sonstige Arterie
35.h4.52 ↔	Entfernen einer Trikuspidalklappenprothese sowie Implantation einer mechanischen Prothese, über minimalinvasive Thorakotomie (partielle obere Sternotomie, laterale Thorakotomie)	36.11.36 ↔	Einfacher (aorto)koronarer Bypass, minimalinvasiv, mit autogener Vene, ohne externes Stabilisierungsnetz
35.i1.11 ↔	Operation nach Brock	36.11.37 ↔	Einfacher (aorto)koronarer Bypass, minimalinvasiv, mit autogener Vene, mit externem Stabilisierungsnetz
35.i2.11 ↔	Operation nach Ross	36.11.38 ↔	Einfacher (aorto)koronarer Bypass, minimalinvasiv, mit Xenotransplantat
35.i3.11 ↔	Tirone David Operation	36.11.3a ↔	Einfacher (aorto)koronarer Bypass, minimalinvasiv, mit Gefäßprothese
35.i3.12 ↔	Operation nach Yacoub	36.11.99 ↔	Einfacher (aorto)koronarer Bypass, nach Technik und Material, sonstige
		36.12.00 ↔	Zweifacher (aorto)koronarer Bypass, nach Technik und Material, n.n.bez.
		36.12.21 ↔	Zweifacher (aorto)koronarer Bypass, offen chirurgisch (Thorakotomie, Minithorakotomie, Sternotomie), mit autogener Arterie, A. radialis
		36.12.22 ↔	Zweifacher (aorto)koronarer Bypass, offen chirurgisch (Thorakotomie, Minithorakotomie, Sternotomie), mit autogener Arterie, A. mammaria interna (A. thoracica interna)

- 36.12.23 ↔ Zweifacher (aorto)koronarer Bypass, offen chirurgisch (Thorakotomie, Minithorakotomie, Sternotomie), mit autogener Arterie, freies A. mammaria interna (A. thoracica interna) Transplantat (IMA-Transplantat)
- 36.12.24 ↔ Zweifacher (aorto)koronarer Bypass, offen chirurgisch (Thorakotomie, Minithorakotomie, Sternotomie), mit autogener Arterie, A. abdominalis
- 36.12.25 ↔ Zweifacher (aorto)koronarer Bypass, offen chirurgisch (Thorakotomie, Minithorakotomie, Sternotomie), mit autogener Arterie, sonstige Arterie
- 36.12.26 ↔ Zweifacher (aorto)koronarer Bypass, offen chirurgisch (Thorakotomie, Minithorakotomie, Sternotomie), mit autogener Vene, ohne externes Stabilisierungsnetz
- 36.12.27 ↔ Zweifacher (aorto)koronarer Bypass, offen chirurgisch (Thorakotomie, Minithorakotomie, Sternotomie), mit autogener Vene, mit externem Stabilisierungsnetz
- 36.12.28 ↔ Zweifacher (aorto)koronarer Bypass, offen chirurgisch (Thorakotomie, Minithorakotomie, Sternotomie), mit Xenotransplantat
- 36.12.2a ↔ Zweifacher (aorto)koronarer Bypass, offen chirurgisch (Thorakotomie, Minithorakotomie, Sternotomie), mit Gefäßprothese
- 36.12.31 ↔ Zweifacher (aorto)koronarer Bypass, minimalinvasiv, mit autogener Arterie, A. radialis
- 36.12.32 ↔ Zweifacher (aorto)koronarer Bypass, minimalinvasiv, mit autogener Arterie, A. mammaria interna (A. thoracica interna)
- 36.12.33 ↔ Zweifacher (aorto)koronarer Bypass, minimalinvasiv, mit autogener Arterie, freies A. mammaria interna (A. thoracica interna) Transplantat (IMA-Transplantat)
- 36.12.34 ↔ Zweifacher (aorto)koronarer Bypass, minimalinvasiv, mit autogener Arterie, A. abdominalis
- 36.12.35 ↔ Zweifacher (aorto)koronarer Bypass, minimalinvasiv, mit autogener Arterie, sonstige Arterie
- 36.12.36 ↔ Zweifacher (aorto)koronarer Bypass, minimalinvasiv, mit autogener Vene, ohne externes Stabilisierungsnetz
- 36.12.37 ↔ Zweifacher (aorto)koronarer Bypass, minimalinvasiv, mit autogener Vene, mit externem Stabilisierungsnetz
- 36.12.38 ↔ Zweifacher (aorto)koronarer Bypass, minimalinvasiv, mit Xenotransplantat
- 36.12.3a ↔ Zweifacher (aorto)koronarer Bypass, minimalinvasiv, mit Gefäßprothese
- 36.12.99 ↔ Zweifacher (Aorto)koronarer Bypass, nach Technik und Technik, sonstige
- 36.13.00 ↔ Dreifacher (aorto)koronarer Bypass, nach Technik und Material, n.n.bez.
- 36.13.21 ↔ Dreifacher (aorto)koronarer Bypass, offen chirurgisch (Thorakotomie, Minithorakotomie, Sternotomie), mit autogener Arterie, A. radialis
- 36.13.22 ↔ Dreifacher (aorto)koronarer Bypass, offen chirurgisch (Thorakotomie, Minithorakotomie, Sternotomie), mit autogener Arterie, A. mammaria interna (A. thoracica interna)
- 36.13.23 ↔ Dreifacher (aorto)koronarer Bypass, offen chirurgisch (Thorakotomie, Minithorakotomie, Sternotomie), mit autogener Arterie, freies A. mammaria interna (A. thoracica interna) Transplantat (IMA-Transplantat)
- 36.13.24 ↔ Dreifacher (aorto)koronarer Bypass, offen chirurgisch (Thorakotomie, Minithorakotomie, Sternotomie), mit autogener Arterie, A. abdominalis
- 36.13.25 ↔ Dreifacher (aorto)koronarer Bypass, offen chirurgisch (Thorakotomie, Minithorakotomie, Sternotomie), mit autogener Arterie, sonstige Arterie
- 36.13.26 ↔ Dreifacher (aorto)koronarer Bypass, offen chirurgisch (Thorakotomie, Minithorakotomie, Sternotomie), mit autogener Vene, ohne externes Stabilisierungsnetz
- 36.13.27 ↔ Dreifacher (aorto)koronarer Bypass, offen chirurgisch (Thorakotomie, Minithorakotomie, Sternotomie), mit autogener Vene, mit externem Stabilisierungsnetz
- 36.13.28 ↔ Dreifacher (aorto)koronarer Bypass, offen chirurgisch (Thorakotomie, Minithorakotomie, Sternotomie), mit Xenotransplantat
- 36.13.2a ↔ Dreifacher (aorto)koronarer Bypass, offen chirurgisch (Thorakotomie, Minithorakotomie, Sternotomie), mit Gefäßprothese
- 36.13.31 ↔ Dreifacher (aorto)koronarer Bypass, minimalinvasiv, mit autogener Arterie, A. radialis
- 36.13.32 ↔ Dreifacher (aorto)koronarer Bypass, minimalinvasiv, mit autogener Arterie, A. mammaria interna (A. thoracica interna)
- 36.13.33 ↔ Dreifacher (aorto)koronarer Bypass, minimalinvasiv, mit autogener Arterie, freies A. mammaria interna (A. thoracica interna) Transplantat (IMA-Transplantat)
- 36.13.34 ↔ Dreifacher (aorto)koronarer Bypass, minimalinvasiv, mit autogener Arterie, A. abdominalis
- 36.13.35 ↔ Dreifacher (aorto)koronarer Bypass, minimalinvasiv, mit autogener Arterie, sonstige Arterie
- 36.13.36 ↔ Dreifacher (aorto)koronarer Bypass, minimalinvasiv, mit autogener Vene, ohne externes Stabilisierungsnetz
- 36.13.37 ↔ Dreifacher (aorto)koronarer Bypass, minimalinvasiv, mit autogener Vene, mit externem Stabilisierungsnetz
- 36.13.38 ↔ Dreifacher (aorto)koronarer Bypass, minimalinvasiv, mit Xenotransplantat
- 36.13.3a ↔ Dreifacher (aorto)koronarer Bypass, minimalinvasiv, mit Gefäßprothese
- 36.13.99 ↔ Dreifacher (aorto)koronarer Bypass, nach Technik und Material, sonstige
- 36.18.00 ↔ Vierfacher (aorto)koronarer Bypass, nach Technik und Material, n.n.bez.
- 36.18.11 ↔ Vierfacher (aorto)koronarer Bypass, offen chirurgisch (Thorakotomie, Minithorakotomie, Sternotomie), mit autogener Arterie, A. radialis
- 36.18.12 ↔ Vierfacher (aorto)koronarer Bypass, offen chirurgisch (Thorakotomie, Minithorakotomie, Sternotomie), mit autogener Arterie, A. mammaria interna (A. thoracica interna)
- 36.18.13 ↔ Vierfacher (aorto)koronarer Bypass, offen chirurgisch (Thorakotomie, Minithorakotomie, Sternotomie), mit autogener Arterie, freies A. mammaria interna (A. thoracica interna) Transplantat (IMA-Transplantat)
- 36.18.14 ↔ Vierfacher (aorto)koronarer Bypass, offen chirurgisch (Thorakotomie, Minithorakotomie, Sternotomie), mit autogener Arterie, A. abdominalis
- 36.18.15 ↔ Vierfacher (aorto)koronarer Bypass, offen chirurgisch (Thorakotomie, Minithorakotomie, Sternotomie), mit autogener Arterie, sonstige Arterie
- 36.18.16 ↔ Vierfacher (aorto)koronarer Bypass, offen chirurgisch (Thorakotomie, Minithorakotomie, Sternotomie), mit autogener Vene, ohne externes Stabilisierungsnetz
- 36.18.17 ↔ Vierfacher (aorto)koronarer Bypass, offen chirurgisch (Thorakotomie, Minithorakotomie, Sternotomie), mit autogener Vene, mit externem Stabilisierungsnetz
- 36.18.18 ↔ Vierfacher (aorto)koronarer Bypass, offen chirurgisch (Thorakotomie, Minithorakotomie, Sternotomie), mit Xenotransplantat

- 36.18.1a ↔ Vierfacher (aorto)koronarer Bypass, offen chirurgisch (Thorakotomie, Minithorakotomie, Sternotomie), mit Gefäßprothese
- 36.18.21 ↔ Vierfacher (aorto)koronarer Bypass, minimalinvasiv, mit autogener Arterie, A. radialis
- 36.18.22 ↔ Vierfacher (aorto)koronarer Bypass, minimalinvasiv, mit autogener Arterie, A. mammaria interna (A. thoracica interna)
- 36.18.23 ↔ Vierfacher (aorto)koronarer Bypass, minimalinvasiv, mit autogener Arterie, freies A. mammaria interna (A. thoracica interna) Transplantat (IMA-Transplantat)
- 36.18.24 ↔ Vierfacher (aorto)koronarer Bypass, minimalinvasiv, mit autogener Arterie, A. abdominalis
- 36.18.25 ↔ Vierfacher (aorto)koronarer Bypass, minimalinvasiv, mit autogener Arterie, sonstige Arterie
- 36.18.26 ↔ Vierfacher (aorto)koronarer Bypass, minimalinvasiv, mit autogener Vene, ohne externes Stabilisierungsnetz
- 36.18.27 ↔ Vierfacher (aorto)koronarer Bypass, minimalinvasiv, mit autogener Vene, mit externem Stabilisierungsnetz
- 36.18.28 ↔ Vierfacher (aorto)koronarer Bypass, minimalinvasiv, mit Xenotransplantat
- 36.18.2a ↔ Vierfacher (aorto)koronarer Bypass, minimalinvasiv, mit Gefäßprothese
- 36.18.99 ↔ Vierfacher (aorto)koronarer Bypass, nach Technik und Material, sonstige
- 36.19 ↔ Bypass-Anastomose zur Myokard-Revaskularisation, sonstige
- 36.1a.00 ↔ Fünffacher (aorto)koronarer Bypass, nach Technik und Material, n.n.bez.
- 36.1a.11 ↔ Fünffacher (aorto)koronarer Bypass, offen chirurgisch (Thorakotomie, Minithorakotomie, Sternotomie), mit autogener Arterie, A. radialis
- 36.1a.12 ↔ Fünffacher (aorto)koronarer Bypass, offen chirurgisch (Thorakotomie, Minithorakotomie, Sternotomie), mit autogener Arterie, A. mammaria interna (A. thoracica interna)
- 36.1a.13 ↔ Fünffacher (aorto)koronarer Bypass, offen chirurgisch (Thorakotomie, Minithorakotomie, Sternotomie), mit autogener Arterie, freies A. mammaria interna (A. thoracica interna) Transplantat (IMA-Transplantat)
- 36.1a.14 ↔ Fünffacher (aorto)koronarer Bypass, offen chirurgisch (Thorakotomie, Minithorakotomie, Sternotomie), mit autogener Arterie, A. abdominalis
- 36.1a.15 ↔ Fünffacher (aorto)koronarer Bypass, offen chirurgisch (Thorakotomie, Minithorakotomie, Sternotomie), mit autogener Arterie, sonstige Arterie
- 36.1a.16 ↔ Fünffacher (aorto)koronarer Bypass, offen chirurgisch (Thorakotomie, Minithorakotomie, Sternotomie), mit autogener Vene, ohne externes Stabilisierungsnetz
- 36.1a.17 ↔ Fünffacher (aorto)koronarer Bypass, offen chirurgisch (Thorakotomie, Minithorakotomie, Sternotomie), mit autogener Vene, mit externem Stabilisierungsnetz
- 36.1a.18 ↔ Fünffacher (aorto)koronarer Bypass, offen chirurgisch (Thorakotomie, Minithorakotomie, Sternotomie), mit Xenotransplantat
- 36.1a.1a ↔ Fünffacher (aorto)koronarer Bypass, offen chirurgisch (Thorakotomie, Minithorakotomie, Sternotomie), mit Gefäßprothese
- 36.1a.21 ↔ Fünffacher (aorto)koronarer Bypass, minimalinvasiv, mit autogener Arterie, A. radialis
- 36.1a.22 ↔ Fünffacher (aorto)koronarer Bypass, minimalinvasiv, mit autogener Arterie, A. mammaria interna (A. thoracica interna)
- 36.1a.23 ↔ Fünffacher (aorto)koronarer Bypass, minimalinvasiv, mit autogener Arterie, freies A. mammaria interna (A. thoracica interna) Transplantat (IMA-Transplantat)
- 36.1a.24 ↔ Fünffacher (aorto)koronarer Bypass, minimalinvasiv, mit autogener Arterie, A. abdominalis
- 36.1a.25 ↔ Fünffacher (aorto)koronarer Bypass, minimalinvasiv, mit autogener Arterie, sonstige Arterie
- 36.1a.26 ↔ Fünffacher (aorto)koronarer Bypass, minimalinvasiv, mit autogener Vene, ohne externes Stabilisierungsnetz
- 36.1a.27 ↔ Fünffacher (aorto)koronarer Bypass, minimalinvasiv, mit autogener Vene, mit externem Stabilisierungsnetz
- 36.1a.28 ↔ Fünffacher (aorto)koronarer Bypass, minimalinvasiv, mit Xenotransplantat
- 36.1a.2a ↔ Fünffacher (aorto)koronarer Bypass, minimalinvasiv, mit Gefäßprothese
- 36.1a.99 ↔ Fünffacher (aorto)koronarer Bypass, sonstige
- 36.1b.00 ↔ Sechs- und mehrfacher (aorto)koronarer Bypass, nach Technik und Material, n.n.bez.
- 36.1b.11 ↔ Sechs- und mehrfacher (aorto)koronarer Bypass, offen chirurgisch (Thorakotomie, Minithorakotomie, Sternotomie), mit autogener Arterie, A. radialis
- 36.1b.12 ↔ Sechs- und mehrfacher (aorto)koronarer Bypass, offen chirurgisch (Thorakotomie, Minithorakotomie, Sternotomie), mit autogener Arterie, A. mammaria interna (A. thoracica interna)
- 36.1b.13 ↔ Sechs- und mehrfacher (aorto)koronarer Bypass, offen chirurgisch (Thorakotomie, Minithorakotomie, Sternotomie), mit autogener Arterie, freies A. mammaria interna (A. thoracica interna) Transplantat (IMA-Transplantat)
- 36.1b.14 ↔ Sechs- und mehrfacher (aorto)koronarer Bypass, offen chirurgisch (Thorakotomie, Minithorakotomie, Sternotomie), mit autogener Arterie, A. abdominalis
- 36.1b.15 ↔ Sechs- und mehrfacher (aorto)koronarer Bypass, offen chirurgisch (Thorakotomie, Minithorakotomie, Sternotomie), mit autogener Arterie, sonstige Arterie
- 36.1b.16 ↔ Sechs- und mehrfacher (aorto)koronarer Bypass, offen chirurgisch (Thorakotomie, Minithorakotomie, Sternotomie), mit autogener Vene, ohne externes Stabilisierungsnetz
- 36.1b.17 ↔ Sechs- und mehrfacher (aorto)koronarer Bypass, offen chirurgisch (Thorakotomie, Minithorakotomie, Sternotomie), mit autogener Vene, mit externem Stabilisierungsnetz
- 36.1b.18 ↔ Sechs- und mehrfacher (aorto)koronarer Bypass, offen chirurgisch (Thorakotomie, Minithorakotomie, Sternotomie), mit Xenotransplantat
- 36.1b.1a ↔ Sechs- und mehrfacher (aorto)koronarer Bypass, offen chirurgisch (Thorakotomie, Minithorakotomie, Sternotomie), mit Gefäßprothese
- 36.1b.21 ↔ Sechs- und mehrfacher (aorto)koronarer Bypass, minimalinvasiv, mit autogener Arterie, A. radialis
- 36.1b.22 ↔ Sechs- und mehrfacher (aorto)koronarer Bypass, minimalinvasiv, mit autogener Arterie, A. mammaria interna (A. thoracica interna)
- 36.1b.23 ↔ Sechs- und mehrfacher (aorto)koronarer Bypass, minimalinvasiv, mit autogener Arterie, freies A. mammaria interna (A. thoracica interna) Transplantat (IMA-Transplantat)
- 36.1b.24 ↔ Sechs- und mehrfacher (aorto)koronarer Bypass, minimalinvasiv, mit autogener Arterie, A. abdominalis
- 36.1b.25 ↔ Sechs- und mehrfacher (aorto)koronarer Bypass, minimalinvasiv, mit autogener Arterie, sonstige Arterie
- 36.1b.26 ↔ Sechs- und mehrfacher (aorto)koronarer Bypass, minimalinvasiv, mit autogener Vene, ohne externes Stabilisierungsnetz
- 36.1b.27 ↔ Sechs- und mehrfacher (aorto)koronarer Bypass, minimalinvasiv, mit autogener Vene, mit externem Stabilisierungsnetz
- 36.1b.28 ↔ Sechs- und mehrfacher (aorto)koronarer Bypass, minimalinvasiv, mit Xenotransplantat

36.1b.2a ↔	Sechs- und mehrfacher (aorto)koronarer Bypass, minimalinvasiv, mit Gefäßprothese	37.6a.37 ↔	Implantation eines herzkreislaufunterstützenden Systems, mit Pumpe, ohne Gasaustauschfunktion, intrakorporal, rechtsventrikulär, Hospital Set, offen chirurgisch thorakal (Thorakotomie, Minithorakotomie, Sternotomie)
36.1b.99 ↔	Sechs- und mehrfacher (aorto)koronarer Bypass, nach Technik und Material, sonstige		
36.2 ↔	Myokard-Revaskularisation mit Arterien-Implantat	37.6a.3a ↔	Implantation eines herzkreislaufunterstützenden Systems, mit Pumpe, ohne Gasaustauschfunktion, intrakorporal, biventrikulär, Hospital Set, offen chirurgisch thorakal (Thorakotomie, Minithorakotomie, Sternotomie)
36.31 ↔	Transmyokardiale Revaskularisation am offenen Thorax		
36.32 ↔	Sonstige transmyokardiale Revaskularisation	37.6a.51 ↔	Implantation eines herzkreislauf- und lungenunterstützenden Systems, mit Pumpe, mit CO2-removal, extrakorporal, veno-venös, perkutan
36.33 ↔	Endoskopische transmyokardiale Revaskularisation		
36.34 ↔	Perkutane transmyokardiale Revaskularisation	37.6a.61 ↔	Implantation eines herzkreislauf- und lungenunterstützenden Systems, mit Pumpe, mit Oxygenator (inkl. CO2-removal), extrakorporal, veno-venös, offen chirurgisch extra-thorakal (z.B. Gefäßfreilegung)
36.39.00 ↔	Sonstige Herz-Revaskularisation, n.n.bez.		
36.39.10 ↔	Herz-Revaskularisation durch Koronararterienpatch	37.6a.62 ↔	Implantation eines herzkreislauf- und lungenunterstützenden Systems, mit Pumpe, mit Oxygenator (inkl. CO2-removal), extrakorporal, veno-venös, perkutan
36.39.11 ↔	Revision eines Koronararterienbypass		
36.39.12 ↔	Neuanlage eines Koronararterienbypass	37.6a.71 ↔	Implantation eines herzkreislauf- und lungenunterstützenden Systems, mit Pumpe, mit Oxygenator (inkl. CO2-removal), extrakorporal, veno-arteriell oder veno-venoarteriell, offen chirurgisch thorakal (Thorakotomie, Minithorakotomie, Sternotomie)
36.39.13 ↔	Transposition von Koronararterien		
36.39.99 ↔	Sonstige Herz-Revaskularisation, sonstige	37.6a.72 ↔	Implantation eines herzkreislauf- und lungenunterstützenden Systems, mit Pumpe, mit Oxygenator (inkl. CO2-removal), extrakorporal, veno-arteriell oder veno-venoarteriell, offen chirurgisch extra-thorakal (z.B. Gefäßfreilegung)
36.91 ↔	Korrektur eines Koronargefäß-Aneurysmas		
36.99.00 ↔	Sonstige Operationen an Herzgefäßen n.n.bez.	37.6a.73 ↔	Implantation eines herzkreislauf- und lungenunterstützenden Systems, mit Pumpe, mit Oxygenator (inkl. CO2-removal), extrakorporal, veno-arteriell oder veno-venoarteriell, perkutan
36.99.20 ↔	Operationen bei kongenitalen Anomalien der Herzgefäße		
36.99.30 ↔	Rekonstruktion des Koronarostiums	37.6b.11 ↔	Entfernen eines herzkreislaufunterstützenden Systems, mit Pumpe, ohne Gasaustauschfunktion, extrakorporal, linksventrikulär, offen chirurgisch thorakal (Thorakotomie, Minithorakotomie, Sternotomie)
36.99.40 ↔	Sympathektomie der Koronararterien		
36.99.99 ↔	Sonstige Operationen an Herzgefäßen, sonstige	37.6b.12 ↔	Entfernen eines herzkreislaufunterstützenden Systems, mit Pumpe, ohne Gasaustauschfunktion, extrakorporal, rechtsventrikulär, offen chirurgisch thorakal (Thorakotomie, Minithorakotomie, Sternotomie)
37.10 ↔	Inzision am Herzen n.n.bez.		
37.11 ↔	Kardiotomie	37.6b.21 ↔	Entfernen eines herzkreislaufunterstützenden Systems, mit Pumpe, ohne Gasaustauschfunktion, extrakorporal, biventrikulär, offen chirurgisch thorakal (Thorakotomie, Minithorakotomie, Sternotomie)
37.32 ↔	Aneurysmektomie am Herzen		
37.33.00 ↔	Exzision oder Destruktion von anderer Läsion oder Gewebe des Herzens, offener Zugang, n.n.bez.	37.6b.31 ↔	Entfernen eines herzkreislaufunterstützenden Systems, mit Pumpe, ohne Gasaustauschfunktion, intrakorporal, linksventrikulär, offen chirurgisch thorakal (Thorakotomie, Minithorakotomie, Sternotomie)
37.33.10 ↔	Exzision oder Destruktion am Reizleitungssystem, offener Zugang, n.n.bez.		
37.33.11 ↔	Exzision oder Destruktion am Reizleitungssystem, offener Zugang, ablativ Massnahmen bei Tachyarrhythmie	37.6b.32 ↔	Entfernen eines herzkreislaufunterstützenden Systems, mit Pumpe, ohne Gasaustauschfunktion, intrakorporal, rechtsventrikulär, offen chirurgisch thorakal (Thorakotomie, Minithorakotomie, Sternotomie)
37.33.19 ↔	Exzision oder Destruktion am Reizleitungssystem, offener Zugang, sonstige		
37.33.20 ↔	Exzision von anderer Läsion oder Gewebe des Herzens, offener Zugang	37.6b.33 ↔	Entfernen eines herzkreislaufunterstützenden Systems, mit Pumpe, ohne Gasaustauschfunktion, intrakorporal, biventrikulär, offen chirurgisch thorakal (Thorakotomie, Minithorakotomie, Sternotomie)
37.33.30 ↔	Destruktion von anderer Läsion oder Gewebe des Herzens, offener Zugang		
37.33.99 ↔	Exzision oder Destruktion von anderer Läsion oder Gewebe des Herzens, offener Zugang, sonstige		
37.35 ↔	Partielle Ventrikulektomie		
37.40 ↔	Plastische Rekonstruktion von Herz und Perikard, n.n.bez.		
37.41 ↔	Implantation von prothetischem herzunterstützendem System am Herzen		
37.42.11 ↔	Naht des Perikards (nach Verletzung)		
37.42.21 ↔	Naht des Myokards (nach Verletzung)		
37.49 ↔	Plastische Rekonstruktion am Herzen und Perikard, sonstige		
37.52 ↔	Implantation eines kompletten Herzersatzsystems		
37.6a.11 ↔	Implantation eines herzkreislaufunterstützenden Systems, mit Pumpe, ohne Gasaustauschfunktion, extrakorporal, linksventrikulär, offen chirurgisch thorakal (Thorakotomie, Minithorakotomie, Sternotomie)		
37.6a.12 ↔	Implantation eines herzkreislaufunterstützenden Systems, mit Pumpe, ohne Gasaustauschfunktion, extrakorporal, rechtsventrikulär, offen chirurgisch thorakal (Thorakotomie, Minithorakotomie, Sternotomie)		
37.6a.21 ↔	Implantation eines herzkreislaufunterstützenden Systems, mit Pumpe, ohne Gasaustauschfunktion, extrakorporal, biventrikulär, offen chirurgisch thorakal (Thorakotomie, Minithorakotomie, Sternotomie)		
37.6a.35 ↔	Implantation eines herzkreislaufunterstützenden Systems, mit Pumpe, ohne Gasaustauschfunktion, intrakorporal, linksventrikulär, Hospital Set, offen chirurgisch thorakal (Thorakotomie, Minithorakotomie, Sternotomie)		

37.6b.61 ↔	Entfernen eines herzkreislauf- und lungenunterstützenden Systems, mit Pumpe, mit Oxygenator (inkl. CO2-removal), extrakorporal, veno-venös, offen chirurgisch extra-thorakal (z.B. Gefässfreilegung)	38.15.10 ↔	Enderarteriektomie der A. subclavia
37.6b.71 ↔	Entfernen eines herzkreislauf- und lungenunterstützenden Systems, mit Pumpe, mit Oxygenator (inkl. CO2-removal), extrakorporal, veno-arteriell oder veno-venoarteriell, offen chirurgisch thorakal (Thorakotomie, Minithorakotomie, Sternotomie)	38.15.20 ↔	Enderarteriektomie des Truncus brachiocephalicus
37.6b.72 ↔	Entfernen eines herzkreislauf- und lungenunterstützenden Systems, mit Pumpe, mit Oxygenator (inkl. CO2-removal), extrakorporal, veno-arteriell oder veno-venoarteriell, offen chirurgisch extra-thorakal (z.B. Gefässfreilegung)	38.15.30 ↔	Enderarteriektomie der A. pulmonalis
37.6b.81 ↔	Entfernen einer intraaortale Ballonpumpe (IABP), offen chirurgisch	38.15.40 ↔	Enderarteriektomie der V. pulmonalis
37.6b.a1 ↔	Entfernen eines herzkreislauf- und lungenunterstützenden Systems, ohne Pumpe, mit CO2-removal, extrakorporal, arteriovenös, offen chirurgisch extra-thorakal (z.B. Gefässfreilegung)	38.15.99 ↔	Enderarteriektomie der anderen thorakalen Gefässe, sonstige
37.91 ↔	Offene Herzmassage	38.34.00 ↔	Resektion der Aorta mit Anastomose, n.n.bez.
37.99.00 ↔	Sonstige Operationen an Herz und Perikard, n.n.bez.	38.34.10 ↔	Resektion der Aorta ascendens und des Aortenbogens mit Anastomose
37.99.20 ↔	Operationen bei kongenitalen Anomalien des Herzens, n.n.bez.	38.34.20 ↔	Resektion der Aorta descendens mit Anastomose
37.99.29 ↔	Operationen bei kongenitalen Anomalien des Herzens, sonstige	38.34.30 ↔	Resektion der Aorta abdominalis mit Anastomose
37.99.30 ↔	Ligatur eines Herzohres	38.34.99 ↔	Resektion der Aorta mit Anastomose, sonstige
37.99.80 ↔	Reoperation an Herz und Perikard	38.35.00 ↔	Resektion von thorakalen Gefässen mit Anastomose, n.n.bez.
37.99.99 ↔	Sonstige Operationen an Herz und Perikard, sonstige	38.35.10 ↔	Resektion von thorakalen Arterien mit Anastomose, n.n.bez.
37.9a.00 ↔	Implantation eines herzmuskelstimulierenden Systems, n.n.bez.	38.35.11 ↔	Resektion der A. subclavia mit Anastomose
37.9a.11 ↔	Implantation oder Wechsel eines myokardmodulierenden Systems (CCM)	38.35.12 ↔	Resektion des Truncus brachiocephalicus mit Anastomose
37.9a.99 ↔	Implantation eines herzmuskelstimulierenden Systems, sonstige	38.35.13 ↔	Resektion der A. pulmonalis mit Anastomose
38.04.00 ↔	Inzision der Aorta, n.n.bez.	38.35.19 ↔	Resektion von thorakalen Arterien mit Anastomose, sonstige
38.04.10 ↔	Inzision von Aorta ascendens und Aortenbogen	38.35.20 ↔	Resektion von thorakalen Venen mit Anastomose, n.n.bez.
38.04.20 ↔	Inzision der Aorta descendens	38.35.21 ↔	Resektion der V. pulmonalis mit Anastomose
38.04.30 ↔	Inzision der Aorta abdominalis	38.35.22 ↔	Resektion der V. subclavia mit Anastomose
38.04.99 ↔	Inzision der Aorta, sonstige	38.35.23 ↔	Resektion der V. cava superior mit Anastomose
38.05.00 ↔	Inzision von anderen thorakalen Gefässen, n.n.bez.	38.35.28 ↔	Resektion von thorakalen von sonstigen tiefen Venen mit Anastomose
38.05.10 ↔	Inzision von anderen thorakalen Arterien	38.35.29 ↔	Resektion von thorakalen Venen mit Anastomose, sonstige
38.05.20 ↔	Inzision von thorakalen Venen, n.n.bez.	38.35.99 ↔	Resektion von thorakalen Gefässen mit Anastomose, sonstige
38.05.21 ↔	Inzision von thorakalen tiefen Venen	39.0x.00 ↔	Shunt einer systemischen Arterie zur Pulmonalarterie, n.n.bez.
38.05.29 ↔	Inzision von thorakalen Venen, sonstige	39.0x.10 ↔	Anastomose zwischen A. subclavia und A. pulmonalis (Blalock-Taussig)
38.05.99 ↔	Inzision von anderen thorakalen Gefässen, sonstige	39.0x.11 ↔	Anastomose zwischen Aorta und A. pulmonalis dextra (Waterston-Coolley)
38.07.00 ↔	Inzision von abdominalen Venen, n.n.bez.	39.0x.12 ↔	Anastomose zwischen Aorta descendens und A. pulmonalis sinistra (Potts-Smith)
38.07.10 ↔	Inzision von tiefen abdominalen Venen, n.n.bez.	39.0x.13 ↔	Anastomose zwischen A. pulmonalis sinistra und A. pulmonalis dextra
38.07.11 ↔	Inzision der V. cava inferior	39.0x.20 ↔	Prothesenshunt zwischen A. pulmonalis und Aorta, zentral
38.07.12 ↔	Inzision der V. iliaca	39.0x.21 ↔	Prothesenshunt zwischen A. pulmonalis und Aorta, peripher
38.07.19 ↔	Inzision von tiefen abdominalen Venen, sonstige	39.0x.23 ↔	Pulmonalarteriell Banding
38.07.99 ↔	Inzision von abdominalen Venen, sonstige	39.0x.24 ↔	Shunt einer systemischen Arterie zur Pulmonalarterie, Damus-Kay-Stansel-Operation
38.15.00 ↔	Enderarteriektomie der anderen thorakalen Gefässe, n.n.bez.	39.0x.99 ↔	Shunt einer systemischen Arterie zur Pulmonalarterie, sonstige
		39.99.21 ↔	Operationen bei kongenitaler Anomalie des Aortenisthmus (Stenose) oder bei unterbrochenem Aortenbogen

## Prozedur F30-4

00.99.80 ‡↔ Hybridtherapie

**ADRG F31****Andere kardiovaskuläre Eingriffe mit Herz-Lungen-Maschine**

Mindestens eine Prozedur in Tabelle F31-1 und Prozedur in Tabelle F31-2 und keine Prozedur in Tabelle F31-3

**DRG F31A****Andere kardiovaskuläre Eingriffe mit Herz-Lungen-Maschine, mit komplizierender Prozedur oder Alter < 1 Jahr oder grossem Gefässeingriff, und äusserst schwere CC**

(Alter < 1 Jahr oder Komplizierende Prozeduren oder Prozedur in Tabelle F31-4) und (PCCL > 3)

**DRG F31B****Andere kardiovaskuläre Eingriffe mit Herz-Lungen-Maschine, mit komplizierender Prozedur oder Alter < 1 Jahr oder grossem Gefässeingriff**

Alter < 1 Jahr oder Komplizierende Prozeduren oder Prozedur in Tabelle F31-4

**DRG F31C****Andere kardiovaskuläre Eingriffe mit Herz-Lungen-Maschine, Alter > 0 Jahre****Prozedur F31-1**

01.21 ↔	Inzision und Drainage an den kranialen Sinus	35.62 ↔	Korrektur eines Ventrikelseptumdefekts mit Bio-Graft
35.41.00 ↔	Vergrosserung eines bestehenden Vorhofseptumdefekts, n.n.bez.	35.62 ↔	Korrektur eines Ventrikelseptumdefekts mit Bio-Graft
35.41.10 ↔	Vergrosserung eines bestehenden Vorhofseptumdefekts, offene Technik	35.63 ↔	Korrektur von Endokardkissendefekten (AV-Kanal) mit Bio-Graft
35.41.20 ↔	Vergrosserung eines bestehenden Vorhofseptumdefekts, geschlossene Technik	35.63 ↔	Korrektur von Endokardkissendefekten (AV-Kanal) mit Bio-Graft
35.41.99 ↔	Vergrosserung eines bestehenden Vorhofseptumdefekts, sonstige	35.70 ↔	Sonstige nicht näher bezeichnete Korrektur von nicht näher bezeichneten Herzseptumdefekten
35.42.00 ↔	Bildung von Herzseptumdefekten, n.n.bez.	35.70 ↔	Sonstige nicht näher bezeichnete Korrektur von nicht näher bezeichneten Herzseptumdefekten
35.42.10 ↔	Bildung von Herzseptumdefekten, offene Technik	35.71 ↔	Sonstige nicht näher bezeichnete Korrektur eines Vorhofseptumdefekts
35.42.20 ↔	Bildung von Herzseptumdefekten, geschlossene Technik	35.71 ↔	Sonstige nicht näher bezeichnete Korrektur eines Vorhofseptumdefekts
35.42.99 ↔	Bildung von Herzseptumdefekten, sonstige	35.72.00 ↔	Korrektur eines Ventrikelseptumdefekts, n.n.bez.
35.43.00 ↔	Vergrosserung eines bestehenden Ventrikelseptumdefekts, n.n.bez.	35.72.00 ↔	Korrektur eines Ventrikelseptumdefekts, n.n.bez.
35.43.00 ↔	Vergrosserung eines bestehenden Ventrikelseptumdefekts, n.n.bez.	35.72.10 ↔	Verschluss eines erworbenen Ventrikelseptumdefekts
35.43.10 ↔	Vergrosserung eines bestehenden Ventrikelseptumdefekts, offene Technik	35.72.10 ↔	Verschluss eines erworbenen Ventrikelseptumdefekts
35.43.10 ↔	Vergrosserung eines bestehenden Ventrikelseptumdefekts, offene Technik	35.72.99 ↔	Korrektur eines Ventrikelseptumdefekts, sonstige
35.43.20 ↔	Vergrosserung eines bestehenden Ventrikelseptumdefekts, geschlossene Technik	35.72.99 ↔	Korrektur eines Ventrikelseptumdefekts, sonstige
35.43.99 ↔	Vergrosserung eines bestehenden Ventrikelseptumdefekts, sonstige	35.73 ↔	Sonstige und nicht näher bezeichnete Korrektur von Endokardkissendefekten (AV-Kanal)
35.43.99 ↔	Vergrosserung eines bestehenden Ventrikelseptumdefekts, sonstige	35.73 ↔	Sonstige und nicht näher bezeichnete Korrektur von Endokardkissendefekten (AV-Kanal)
35.50 ↔	Korrektur von nicht näher bezeichnetem Herzseptumdefekt mit Prothese	35.91 ↔	Interatriale Transposition des venösen Rückflusses
35.50 ↔	Korrektur von nicht näher bezeichnetem Herzseptumdefekt mit Prothese	35.92 ↔	Erzeugen eines Conduits zwischen rechtem Ventrikel und Pulmonalarterie
35.51 ↔	Korrektur eines Vorhofseptumdefekts mit Prothese, offene Technik	35.93 ↔	Erzeugen eines Conduits zwischen linkem Ventrikel und Aorta
35.51 ↔	Korrektur eines Vorhofseptumdefekts mit Prothese, offene Technik	35.94 ↔	Erzeugen eines Conduits zwischen Vorhof und Pulmonalarterie
35.53 ↔	Korrektur eines Ventrikelseptumdefekts mit Prothese, offener Zugang	35.98.10 ↔	Perkutan-transluminale Verschluss eines Vorhofseptumdefekts, n.n.bez.
35.53 ↔	Korrektur eines Ventrikelseptumdefekts mit Prothese, offener Zugang	35.98.10 ↔	Perkutan-transluminale Verschluss eines Vorhofseptumdefekts, n.n.bez.
35.54 ↔	Korrektur von Endokardkissendefekten (AV-Kanal) mit Prothese	35.98.19 ↔	Perkutan-transluminale Verschluss eines Vorhofseptumdefekts, sonstige
35.54 ↔	Korrektur von Endokardkissendefekten (AV-Kanal) mit Prothese	35.98.19 ↔	Perkutan-transluminale Verschluss eines Vorhofseptumdefekts, sonstige
35.60 ↔	Korrektur eines nicht bezeichneten Herzseptumdefekts mit Bio-Graft	35.98.30 ↔	Perkutan-transluminale Verschluss eines Ventrikelseptumdefekts
35.60 ↔	Korrektur eines nicht bezeichneten Herzseptumdefekts mit Bio-Graft	35.98.30 ↔	Perkutan-transluminale Verschluss eines Ventrikelseptumdefekts
35.61 ↔	Korrektur eines Vorhofseptumdefekts mit Bio-Graft	35.98.99 ↔	Sonstige Operationen an Herzsepten, sonstige
35.61 ↔	Korrektur eines Vorhofseptumdefekts mit Bio-Graft	35.98.99 ↔	Sonstige Operationen an Herzsepten, sonstige

35.a1.11 ↔	Valvulotomie an der Aortenklappe über vollständige Sternotomie	37.6a.12 ↔	Implantation eines herzkreislaufunterstützenden Systems, mit Pumpe, ohne Gasaustauschfunktion, extrakorporal, rechtsventrikulär, offen chirurgisch thorakal (Thorakotomie, Minithorakotomie, Sternotomie)
35.a1.12 ↔	Valvulotomie an der Aortenklappe über minimalinvasive Thorakotomie (partielle obere Sternotomie, laterale Thorakotomie)	37.6a.21 ↔	Implantation eines herzkreislaufunterstützenden Systems, mit Pumpe, ohne Gasaustauschfunktion, extrakorporal, biventrikulär, offen chirurgisch thorakal (Thorakotomie, Minithorakotomie, Sternotomie)
35.c1.11 ↔	Taschenrekonstruktion der Aortenklappe über vollständige Sternotomie	37.6a.35 ↔	Implantation eines herzkreislaufunterstützenden Systems, mit Pumpe, ohne Gasaustauschfunktion, intrakorporal, linksventrikulär, Hospital Set, offen chirurgisch thorakal (Thorakotomie, Minithorakotomie, Sternotomie)
35.c1.12 ↔	Taschenrekonstruktion der Aortenklappe über minimalinvasive Thorakotomie (partielle obere Sternotomie, laterale Thorakotomie)	37.6a.37 ↔	Implantation eines herzkreislaufunterstützenden Systems, mit Pumpe, ohne Gasaustauschfunktion, intrakorporal, rechtsventrikulär, Hospital Set, offen chirurgisch thorakal (Thorakotomie, Minithorakotomie, Sternotomie)
35.e1.11 ↔	Valvuloplastik der Aortenklappe über vollständige Sternotomie	37.6a.3a ↔	Implantation eines herzkreislaufunterstützenden Systems, mit Pumpe, ohne Gasaustauschfunktion, intrakorporal, biventrikulär, Hospital Set, offen chirurgisch thorakal (Thorakotomie, Minithorakotomie, Sternotomie)
35.e1.12 ↔	Valvuloplastik der Aortenklappe über minimalinvasive Thorakotomie (partielle obere Sternotomie, laterale Thorakotomie)	37.6a.41 ↔	Implantation eines herzkreislaufunterstützenden Systems, mit Pumpe, ohne Gasaustauschfunktion, intravasal (inkl. Intrakardial), linksventrikulär, perkutan
35.i3.11 ↔	Tirone David Operation	37.6a.42 ↔	Implantation eines herzkreislaufunterstützenden Systems, mit Pumpe, ohne Gasaustauschfunktion, intravasal (inkl. Intrakardial), rechtsventrikulär, perkutan
35.i3.12 ↔	Operation nach Yacoub	37.6a.51 ↔	Implantation eines herzkreislauf- und lungenunterstützenden Systems, mit Pumpe, mit CO <sub>2</sub> -removal, extrakorporal, veno-venös, perkutan
37.10 ↔	Inzision am Herzen n.n.bez.	37.6a.61 ↔	Implantation eines herzkreislauf- und lungenunterstützenden Systems, mit Pumpe, mit Oxygenator (inkl. CO <sub>2</sub> -removal), extrakorporal, veno-venös, offen chirurgisch extra-thorakal (z.B. Gefäßfreilegung)
37.11 ↔	Kardiotomie	37.6a.62 ↔	Implantation eines herzkreislauf- und lungenunterstützenden Systems, mit Pumpe, mit Oxygenator (inkl. CO <sub>2</sub> -removal), extrakorporal, veno-venös, perkutan
37.12.00 ↔	Perikardiotomie, n.n.bez.	37.6a.71 ↔	Implantation eines herzkreislauf- und lungenunterstützenden Systems, mit Pumpe, mit Oxygenator (inkl. CO <sub>2</sub> -removal), extrakorporal, veno-arteriell oder veno-venoarteriell, offen chirurgisch thorakal (Thorakotomie, Minithorakotomie, Sternotomie)
37.12.09 ↔	Perikardiotomie, sonstige	37.6a.72 ↔	Implantation eines herzkreislauf- und lungenunterstützenden Systems, mit Pumpe, mit Oxygenator (inkl. CO <sub>2</sub> -removal), extrakorporal, veno-arteriell oder veno-venoarteriell, offen chirurgisch extra-thorakal (z.B. Gefäßfreilegung)
37.12.11 ↔	Perikardiotomie, offen chirurgisch	37.6a.73 ↔	Implantation eines herzkreislauf- und lungenunterstützenden Systems, mit Pumpe, mit Oxygenator (inkl. CO <sub>2</sub> -removal), extrakorporal, veno-arteriell oder veno-venoarteriell, perkutan
37.12.12 ↔	Perikardiotomie, thorakoskopisch	37.6a.81 ↔	Implantation einer intraaortale Ballonpumpe (IABP), offen chirurgisch
37.24.00 ↔	Perikardbiopsie, n.n.bez.	37.6a.82 ↔	Implantation einer intraaortalen Ballonpumpe (IABP), perkutan
37.24.20 ↔	Offene Perikardbiopsie	37.6b.11 ↔	Entfernen eines herzkreislaufunterstützenden Systems, mit Pumpe, ohne Gasaustauschfunktion, extrakorporal, linksventrikulär, offen chirurgisch thorakal (Thorakotomie, Minithorakotomie, Sternotomie)
37.24.99 ↔	Perikardbiopsie, sonstige		
37.25.00 ↔	Herzbiopsie, n.n.bez.		
37.25.20 ↔	Transvasale Biopsie des Endokards, Myokards und Endomyokards		
37.25.30 ↔	Herzbiopsie, offen		
37.25.99 ↔	Herzbiopsie, sonstige		
37.31.00 ↔	Perikardektomie, n.n.bez.		
37.31.10 ↔	Perikardektomie, partiell		
37.31.20 ↔	Perikardektomie, total		
37.31.30 ↔	Adhäsionolyse am Perikard		
37.31.99 ↔	Perikardektomie, sonstige		
37.32 ↔	Aneurysmektomie am Herzen		
37.33.00 ↔	Exzision oder Destruktion von anderer Läsion oder Gewebe des Herzens, offener Zugang, n.n.bez.		
37.33.10 ↔	Exzision oder Destruktion am Reizleitungssystem, offener Zugang, n.n.bez.		
37.33.11 ↔	Exzision oder Destruktion am Reizleitungssystem, offener Zugang, ablativ Massnahmen bei Tachyarrhythmie		
37.33.19 ↔	Exzision oder Destruktion am Reizleitungssystem, offener Zugang, sonstige		
37.33.20 ↔	Exzision von anderer Läsion oder Gewebe des Herzens, offener Zugang		
37.33.30 ↔	Destruktion von anderer Läsion oder Gewebe des Herzens, offener Zugang		
37.33.99 ↔	Exzision oder Destruktion von anderer Läsion oder Gewebe des Herzens, offener Zugang, sonstige		
37.35 ↔	Partielle Ventrikulektomie		
37.40 ↔	Plastische Rekonstruktion von Herz und Perikard, n.n.bez.		
37.41 ↔	Implantation von prothetischem herzunterstützendem System am Herzen		
37.42.11 ↔	Naht des Perikards (nach Verletzung)		
37.42.21 ↔	Naht des Myokards (nach Verletzung)		
37.49 ↔	Plastische Rekonstruktion am Herzen und Perikard, sonstige		
37.52 ↔	Implantation eines kompletten Herzersatzsystems		
37.53 ↔	Ersatz oder Reparatur der thorakalen Einheit eines kompletten Herzersatzsystems		
37.54 ↔	Ersatz oder Reparatur von sonstigen implantierbaren Bestandteilen eines kompletten Herzersatzsystems		
37.6a.11 ↔	Implantation eines herzkreislaufunterstützenden Systems, mit Pumpe, ohne Gasaustauschfunktion, extrakorporal, linksventrikulär, offen chirurgisch thorakal (Thorakotomie, Minithorakotomie, Sternotomie)		

- 37.6b.12 ↔ Entfernen eines herzkreislaufunterstützenden Systems, mit Pumpe, ohne Gasaustauschfunktion, extrakorporal, rechtsventrikulär, offen chirurgisch thorakal (Thorakotomie, Minithorakotomie, Sternotomie)
- 37.6b.21 ↔ Entfernen eines herzkreislaufunterstützenden Systems, mit Pumpe, ohne Gasaustauschfunktion, extrakorporal, biventrikulär, offen chirurgisch thorakal (Thorakotomie, Minithorakotomie, Sternotomie)
- 37.6b.31 ↔ Entfernen eines herzkreislaufunterstützenden Systems, mit Pumpe, ohne Gasaustauschfunktion, intrakorporal, linksventrikulär, offen chirurgisch thorakal (Thorakotomie, Minithorakotomie, Sternotomie)
- 37.6b.32 ↔ Entfernen eines herzkreislaufunterstützenden Systems, mit Pumpe, ohne Gasaustauschfunktion, intrakorporal, rechtsventrikulär, offen chirurgisch thorakal (Thorakotomie, Minithorakotomie, Sternotomie)
- 37.6b.33 ↔ Entfernen eines herzkreislaufunterstützenden Systems, mit Pumpe, ohne Gasaustauschfunktion, intrakorporal, biventrikulär, offen chirurgisch thorakal (Thorakotomie, Minithorakotomie, Sternotomie)
- 37.6b.41 ↔ Entfernen eines herzkreislaufunterstützenden Systems, mit Pumpe, ohne Gasaustauschfunktion, intravasal (inkl. Intrakardial), linksventrikulär, perkutan
- 37.6b.42 ↔ Entfernen eines herzkreislaufunterstützenden Systems, mit Pumpe, ohne Gasaustauschfunktion, intravasal (inkl. Intrakardial), rechtsventrikulär, perkutan
- 37.6b.61 ↔ Entfernen eines herzkreislauf- und lungenunterstützenden Systems, mit Pumpe, mit Oxygenator (inkl. CO2-removal), extrakorporal, veno-venös, offen chirurgisch extra-thorakal (z.B. Gefässfreilegung)
- 37.6b.71 ↔ Entfernen eines herzkreislauf- und lungenunterstützenden Systems, mit Pumpe, mit Oxygenator (inkl. CO2-removal), extrakorporal, veno-arteriell oder veno-venoarteriell, offen chirurgisch thorakal (Thorakotomie, Minithorakotomie, Sternotomie)
- 37.6b.72 ↔ Entfernen eines herzkreislauf- und lungenunterstützenden Systems, mit Pumpe, mit Oxygenator (inkl. CO2-removal), extrakorporal, veno-arteriell oder veno-venoarteriell, offen chirurgisch extra-thorakal (z.B. Gefässfreilegung)
- 37.6b.81 ↔ Entfernen einer intraaortale Ballonpumpe (IABP), offen chirurgisch
- 37.6b.a1 ↔ Entfernen eines herzkreislauf- und lungenunterstützenden Systems, ohne Pumpe, mit CO2-removal, extrakorporal, arteriovenös, offen chirurgisch extra-thorakal (z.B. Gefässfreilegung)
- 37.6c.11 ↔ Revision ohne Ersatz eines herzkreislaufunterstützenden Systems, mit Pumpe, ohne Gasaustauschfunktion, extrakorporal, linksventrikulär, offen chirurgisch thorakal (Thorakotomie, Minithorakotomie, Sternotomie)
- 37.6c.12 ↔ Revision ohne Ersatz eines herzkreislaufunterstützenden Systems, mit Pumpe, ohne Gasaustauschfunktion, extrakorporal, rechtsventrikulär, offen chirurgisch thorakal (Thorakotomie, Minithorakotomie, Sternotomie)
- 37.6c.21 ↔ Revision ohne Ersatz eines herzkreislaufunterstützenden Systems, mit Pumpe, ohne Gasaustauschfunktion, extrakorporal, biventrikulär, offen chirurgisch thorakal (Thorakotomie, Minithorakotomie, Sternotomie)
- 37.6c.31 ↔ Revision ohne Ersatz eines herzkreislaufunterstützenden Systems, mit Pumpe, ohne Gasaustauschfunktion, intrakorporal, linksventrikulär, offen chirurgisch thorakal (Thorakotomie, Minithorakotomie, Sternotomie)
- 37.6c.32 ↔ Revision ohne Ersatz eines herzkreislaufunterstützenden Systems, mit Pumpe, ohne Gasaustauschfunktion, intrakorporal, rechtsventrikulär, offen chirurgisch thorakal (Thorakotomie, Minithorakotomie, Sternotomie)
- 37.6c.33 ↔ Revision ohne Ersatz eines herzkreislaufunterstützenden Systems, mit Pumpe, ohne Gasaustauschfunktion, intrakorporal, biventrikulär, offen chirurgisch thorakal (Thorakotomie, Minithorakotomie, Sternotomie)
- 37.6c.61 ↔ Revision ohne Ersatz eines herzkreislauf- und lungenunterstützenden Systems, mit Pumpe, mit Oxygenator (inkl. CO2-removal), extrakorporal, veno-venös, offen chirurgisch extra-thorakal (z.B. Gefässfreilegung)
- 37.6c.71 ↔ Revision ohne Ersatz eines herzkreislauf- und lungenunterstützenden Systems, mit Pumpe, mit Oxygenator (inkl. CO2-removal), extrakorporal, veno-arteriell oder veno-venoarteriell, offen chirurgisch thorakal (Thorakotomie, Minithorakotomie, Sternotomie)
- 37.6c.72 ↔ Revision ohne Ersatz eines herzkreislauf- und lungenunterstützenden Systems, mit Pumpe, mit Oxygenator (inkl. CO2-removal), extrakorporal, veno-arteriell oder veno-venoarteriell, offen chirurgisch extra-thorakal (z.B. Gefässfreilegung)
- 37.6c.a1 ↔ Revision ohne Ersatz eines herzkreislauf- und lungenunterstützenden Systems, ohne Pumpe, mit CO2-removal, extrakorporal, arteriovenös, offen chirurgisch extra-thorakal (z.B. Gefässfreilegung)
- 37.91 ↔ Offene Herzmassage
- 37.99.00 ↔ Sonstige Operationen an Herz und Perikard, n.n.bez.
- 37.99.20 ↔ Operationen bei kongenitalen Anomalien des Herzens, n.n.bez.
- 37.99.29 ↔ Operationen bei kongenitalen Anomalien des Herzens, sonstige
- 37.99.30 ↔ Ligatur eines Herzohres
- 37.99.80 ↔ Reoperation an Herz und Perikard
- 37.99.99 ↔ Sonstige Operationen an Herz und Perikard, sonstige
- 37.9a.00 ↔ Implantation eines herzmuskelstimulierenden Systems, n.n.bez.
- 37.9a.11 ↔ Implantation oder Wechsel eines myokardmodulierenden Systems (CCM)
- 37.9a.99 ↔ Implantation eines herzmuskelstimulierenden Systems, sonstige
- 38.01 ↔ Inzision von intrakranialen Gefässen
- 38.04.00 ↔ Inzision der Aorta, n.n.bez.
- 38.04.10 ↔ Inzision von Aorta ascendens und Aortenbogen
- 38.04.20 ↔ Inzision der Aorta descendens
- 38.04.30 ↔ Inzision der Aorta abdominalis
- 38.04.99 ↔ Inzision der Aorta, sonstige
- 38.05.00 ↔ Inzision von anderen thorakalen Gefässen, n.n.bez.
- 38.05.10 ↔ Inzision von anderen thorakalen Arterien
- 38.05.20 ↔ Inzision von thorakalen Venen, n.n.bez.
- 38.05.21 ↔ Inzision von thorakalen tiefen Venen
- 38.05.29 ↔ Inzision von thorakalen Venen, sonstige
- 38.05.99 ↔ Inzision von anderen thorakalen Gefässen, sonstige
- 38.06.00 ↔ Inzision von abdominalen Arterien, n.n.bez.
- 38.06.10 ↔ Inzision von viszeralen Arterien, n.n.bez.
- 38.06.11 ↔ Inzision des Truncus coeliacus
- 38.06.12 ↔ Inzision der A. gastrica
- 38.06.13 ↔ Inzision der A. hepatica
- 38.06.14 ↔ Inzision der A. lienalis
- 38.06.15 ↔ Inzision der A. renalis
- 38.06.16 ↔ Inzision der A. mesenterialis
- 38.06.17 ↔ Inzision der A. lumbalis



38.06.18 ↔	Inzision der A. iliaca	38.33.13 ↔	Resektion von sonstigen Arterien des Unterarmes mit Anastomose
38.06.19 ↔	Inzision von viszeralen Arterien, sonstige	38.33.14 ↔	Resektion von Arterien der Hand mit Anastomose
38.06.99 ↔	Inzision von abdominalen Arterien, sonstige	38.33.20 ↔	Resektion von Venen der oberen Extremität mit Anastomose, n.n.bez.
38.07.00 ↔	Inzision von abdominalen Venen, n.n.bez.	38.33.21 ↔	Resektion der V. axillaris mit Anastomose
38.07.00 ↔	Inzision von abdominalen Venen, n.n.bez.	38.33.22 ↔	Resektion von sonstigen tiefen Venen der oberen Extremität mit Anastomose
38.07.10 ↔	Inzision von tiefen abdominalen Venen, n.n.bez.	38.33.23 ↔	Resektion von oberflächlichen Venen der oberen Extremität mit Anastomose
38.07.10 ↔	Inzision von tiefen abdominalen Venen, n.n.bez.	38.33.99 ↔	Resektion von Gefässen der oberen Extremität (mit Anastomose), sonstige
38.07.11 ↔	Inzision der V. cava inferior	38.34.00 ↔	Resektion der Aorta mit Anastomose, n.n.bez.
38.07.11 ↔	Inzision der V. cava inferior	38.34.10 ↔	Resektion der Aorta ascendens und des Aortenbogens mit Anastomose
38.07.12 ↔	Inzision der V. iliaca	38.34.20 ↔	Resektion der Aorta descendens mit Anastomose
38.07.12 ↔	Inzision der V. iliaca	38.34.30 ↔	Resektion der Aorta abdominalis mit Anastomose
38.07.19 ↔	Inzision von tiefen abdominalen Venen, sonstige	38.34.99 ↔	Resektion der Aorta mit Anastomose, sonstige
38.07.19 ↔	Inzision von tiefen abdominalen Venen, sonstige	38.35.00 ↔	Resektion von thorakalen Gefässen mit Anastomose, n.n.bez.
38.07.99 ↔	Inzision von abdominalen Venen, sonstige	38.35.10 ↔	Resektion von thorakalen Arterien mit Anastomose, n.n.bez.
38.07.99 ↔	Inzision von abdominalen Venen, sonstige	38.35.11 ↔	Resektion der A. subclavia mit Anastomose
38.11 ↔	Enderarteriektomie von intrakraniellen Gefässen	38.35.12 ↔	Resektion des Truncus brachiocephalicus mit Anastomose
38.12 ↔	Enderarteriektomie von anderen Gefässen an Kopf und Hals	38.35.13 ↔	Resektion der A. pulmonalis mit Anastomose
38.13 ↔	Enderarteriektomie von Gefässen der oberen Extremität	38.35.19 ↔	Resektion von thorakalen Arterien mit Anastomose, sonstige
38.14.00 ↔	Enderarteriektomie der Aorta, n.n.bez.	38.35.20 ↔	Resektion von thorakalen Venen mit Anastomose, n.n.bez.
38.14.10 ↔	Enderarteriektomie von Aorta ascendens und Aortenbogen	38.35.21 ↔	Resektion der V. pulmonalis mit Anastomose
38.14.20 ↔	Enderarteriektomie der Aorta descendens	38.35.22 ↔	Resektion der V. subclavia mit Anastomose
38.14.30 ↔	Enderarteriektomie der Aorta abdominalis	38.35.23 ↔	Resektion der V. cava superior mit Anastomose
38.14.99 ↔	Enderarteriektomie der Aorta, sonstige	38.35.28 ↔	Resektion von thorakalen von sonstigen tiefen Venen mit Anastomose
38.15.00 ↔	Enderarteriektomie der anderen thorakalen Gefässe, n.n.bez.	38.35.29 ↔	Resektion von thorakalen Venen mit Anastomose, sonstige
38.15.10 ↔	Enderarteriektomie der A. subclavia	38.35.99 ↔	Resektion von thorakalen Gefässen mit Anastomose, sonstige
38.15.20 ↔	Enderarteriektomie des Truncus brachiocephalicus	38.36.00 ↔	Resektion von abdominalen Arterien mit Anastomose, n.n.bez.
38.15.30 ↔	Enderarteriektomie der A. pulmonalis	38.36.10 ↔	Resektion von viszeralen Arterien mit Anastomose, n.n.bez.
38.15.40 ↔	Enderarteriektomie der V. pulmonalis	38.36.11 ↔	Resektion des Truncus coeliacus mit Anastomose
38.15.99 ↔	Enderarteriektomie der anderen thorakalen Gefässe, sonstige	38.36.12 ↔	Resektion der A. gastrica mit Anastomose
38.16.09 ↔	Enderarteriektomie und Endovenektomie von abdominalen Gefässen, sonstige	38.36.13 ↔	Resektion der A. hepatica mit Anastomose
38.16.11 ↔	Enderarteriektomie des Truncus coeliacus	38.36.14 ↔	Resektion der A. lienalis mit Anastomose
38.16.12 ↔	Enderarteriektomie der A. gastrica	38.36.15 ↔	Resektion der A. renalis mit Anastomose
38.16.13 ↔	Enderarteriektomie der A. hepatica	38.36.16 ↔	Resektion der A. mesenterialis mit Anastomose
38.16.14 ↔	Enderarteriektomie der A. lienalis	38.36.17 ↔	Resektion der A. iliaca mit Anastomose
38.16.15 ↔	Enderarteriektomie der A. renalis	38.36.19 ↔	Resektion von viszeralen Arterien mit Anastomose, sonstige
38.16.16 ↔	Enderarteriektomie der A. mesenterialis	38.36.99 ↔	Resektion von abdominalen Arterien mit Anastomose, sonstige
38.16.17 ↔	Enderarteriektomie der A. lumbalis	38.37.00 ↔	Resektion von abdominalen Venen mit Anastomose, n.n.bez.
38.16.18 ↔	Enderarteriektomie der A. iliaca	38.37.10 ↔	Resektion von tiefen abdominalen Venen mit Anastomose, n.n.bez.
38.16.21 ↔	Endovenektomie an der Iliakalvene	38.37.11 ↔	Resektion der V. cava inferior mit Anastomose
38.18.09 ↔	Enderarteriektomie und Endovenektomie von Gefässen der unteren Extremität, sonstige	38.37.12 ↔	Resektion der V. iliaca mit Anastomose
38.18.10 ↔	Enderarteriektomie der A. femoralis (communis) (superficialis)	38.37.19 ↔	Resektion von tiefen abdominalen Venen mit Anastomose, sonstige
38.18.11 ↔	Enderarteriektomie der A. profunda femoris	38.37.99 ↔	Resektion von abdominalen Venen mit Anastomose, sonstige
38.18.12 ↔	Enderarteriektomie der A. poplitea	38.38.00 ↔	Resektion von Arterien der unteren Extremität mit Anastomose, n.n.bez.
38.18.21 ↔	Endovenektomie an der Femoralvene	38.38.10 ↔	Resektion der A. femoralis mit Anastomose (communis) (superficialis)
38.21 ↔	Biopsie eines Blutgefässes	38.38.11 ↔	Resektion der A. profunda femoris mit Anastomose
38.32.00 ↔	Resektion von anderen Gefässen am Kopf und Hals mit Anastomose, n.n.bez.	38.38.12 ↔	Resektion der A. poplitea mit Anastomose
38.32.10 ↔	Resektion von extrakraniellen Arterien an Kopf und Hals mit Anastomose		
38.32.20 ↔	Resektion von extrakraniellen Venen an Kopf und Hals mit Anastomose, n.n.bez.		
38.32.21 ↔	Resektion der V. jugularis mit Anastomose		
38.32.22 ↔	Resektion von oberflächlichen extrakraniellen Venen an Kopf und Hals mit Anastomose		
38.32.99 ↔	Resektion von anderen Gefässen an Kopf und Hals mit Anastomose, sonstige		
38.33.00 ↔	Resektion von Gefässen der oberen Extremität (mit Anastomose), n.n.bez.		
38.33.10 ↔	Resektion von Arterien der oberen Extremität mit Anastomose, n.n.bez.		
38.33.11 ↔	Resektion von Arterien des Oberarms mit Anastomose		
38.33.12 ↔	Resektion der A. ulnaris mit Anastomose		

38.38.99 ↔	Resektion von Arterien der unteren Extremität mit Anastomose, sonstige	38.47.99 ↔	Resektion von abdominalen Venen mit Ersatz, sonstige
38.41 ↔	Resektion von intrakraniellen Blutgefässen mit Ersatz	38.48.00 ↔	Resektion von Arterien der unteren Extremität mit Ersatz, n.n.bez.
38.42 ↔	Resektion von anderen Blutgefässen an Kopf und Hals mit Ersatz	38.48.10 ↔	Resektion der A. femoralis mit Ersatz (communis) (superficialis)
38.43.00 ↔	Resektion von Blutgefässen der oberen Extremität mit Ersatz, n.n.bez.	38.48.11 ↔	Resektion der A. profunda femoris mit Ersatz
38.43.10 ↔	Resektion von Arterien der oberen Extremität mit Ersatz	38.48.12 ↔	Resektion der A. poplitea mit Ersatz
38.43.11 ↔	Resektion der A. axillaris mit Ersatz	38.48.13 ↔	Resektion von Arterien des Unterschenkels mit Ersatz
38.43.20 ↔	Resektion von Venen der oberen Extremität mit Ersatz, n.n.bez.	38.48.99 ↔	Resektion von Arterien der unteren Extremität mit Ersatz, sonstige
38.43.21 ↔	Resektion der V. axillaris mit Ersatz	38.61 ↔	Sonstige Exzision von intrakraniellen Gefässen
38.43.28 ↔	Resektion von sonstigen tiefen Venen der oberen Extremität mit Ersatz	38.64.00 ↔	Sonstige Exzision der Aorta, n.n.bez.
38.43.29 ↔	Resektion von Venen der oberen Extremität mit Ersatz, sonstige	38.64.00 ↔	Sonstige Exzision der Aorta, n.n.bez.
38.43.99 ↔	Resektion von Blutgefässen der oberen Extremität mit Ersatz, sonstige	38.64.10 ↔	Sonstige Exzision der thorakalen Aorta
38.44.00 ↔	Resektion der Aorta abdominalis mit Ersatz, n.n.bez.	38.64.10 ↔	Sonstige Exzision der thorakalen Arterien
38.44.10 ↔	Resektion der Aorta abdominalis, suprarenal mit Ersatz	38.64.20 ↔	Sonstige Exzision der Aorta abdominalis
38.44.11 ↔	Resektion der Aorta abdominalis, infrarenal mit Ersatz	38.64.20 ↔	Sonstige Exzision der Aorta abdominalis
38.44.12 ↔	Resektion der Aorta abdominalis, juxtarenal mit Ersatz	38.64.99 ↔	Sonstige Exzision der Aorta, sonstige
38.44.99 ↔	Resektion der Aorta abdominalis mit Ersatz, sonstige	38.64.99 ↔	Sonstige Exzision der Aorta, sonstige
38.45.00 ↔	Resektion von thorakalen Blutgefässen mit Ersatz, n.n.bez.	38.65.10 ↔	Sonstige Exzision der Aorta, sonstige
38.45.10 ↔	Resektion der thorakalen Aorta mit Ersatz, n.n.bez.	38.65.10 ↔	Sonstige Exzision von thorakalen Arterien
38.45.12 ↔	Resektion der Aorta thoracica mit Ersatz	38.65.10 ↔	Sonstige Exzision von thorakalen Arterien
38.45.13 ↔	Resektion der Aorta thoracoabdominalis mit Ersatz	38.65.20 ↔	Sonstige Exzision von thorakalen Venen, n.n.bez.
38.45.14 ↔	Resektion der thorakalen Aorta und Ersatz mit Hybridprothese	38.65.20 ↔	Sonstige Exzision von thorakalen Venen, n.n.bez.
38.45.15 ↔	Resektion der Aorta ascendens mit Ersatz	38.65.21 ↔	Sonstige Exzision der V. cava superior
38.45.16 ↔	Resektion des Aortenbogens mit Ersatz	38.65.21 ↔	Sonstige Exzision der V. cava superior
38.45.17 ↔	Resektion der Aorta ascendens sowie des Aortenbogens mit Ersatz	38.65.22 ↔	Sonstige Exzision von sonstigen tiefen thorakalen Venen
38.45.19 ↔	Resektion der thorakalen Aorta mit Ersatz, sonstige	38.65.22 ↔	Sonstige Exzision von sonstigen tiefen thorakalen Venen
38.45.20 ↔	Resektion sonstiger thorakaler Arterien mit Ersatz, n.n.bez.	38.65.29 ↔	Sonstige Exzision von thorakalen Venen, sonstige
38.45.21 ↔	Resektion der A. pulmonalis mit Ersatz	38.65.29 ↔	Sonstige Exzision von thorakalen Venen, sonstige
38.45.22 ↔	Resektion des Truncus brachiocephalicus mit Ersatz	38.65.99 ↔	Sonstige Exzision von thorakalen Gefässen, sonstige
38.45.29 ↔	Resektion sonstiger thorakaler Arterien mit Ersatz	38.65.99 ↔	Sonstige Exzision von thorakalen Gefässen, sonstige
38.45.30 ↔	Resektion thorakaler Venen mit Ersatz, n.n.bez.	38.66.00 ↔	Sonstige Exzision von abdominalen Arterien, n.n.bez.
38.45.31 ↔	Resektion der V. cava superior mit Ersatz	38.66.10 ↔	Sonstige Exzision von viszeralen Arterien, n.n.bez.
38.45.38 ↔	Resektion sonstiger tiefer thorakaler Venen mit Ersatz	38.66.11 ↔	Sonstige Exzision des Truncus coeliacus
38.45.39 ↔	Resektion thorakaler Venen mit Ersatz, sonstige	38.66.12 ↔	Sonstige Exzision der A. gastrica
38.45.99 ↔	Resektion von thorakalen Blutgefässen mit Ersatz, sonstige	38.66.13 ↔	Sonstige Exzision der A. hepatica
38.46 ↔	Resektion von abdominalen Arterien mit Ersatz	38.66.14 ↔	Sonstige Exzision der A. lienalis
38.47.00 ↔	Resektion von abdominalen Venen mit Ersatz, n.n.bez.	38.66.15 ↔	Sonstige Exzision der A. renalis
38.47.00 ↔	Resektion von abdominalen Venen mit Ersatz, n.n.bez.	38.66.16 ↔	Sonstige Exzision der A. mesenterialis
38.47.10 ↔	Resektion von tiefen abdominalen Venen mit Ersatz, n.n.bez.	38.66.17 ↔	Sonstige Exzision der A. lumbalis
38.47.10 ↔	Resektion von tiefen abdominalen Venen mit Ersatz, n.n.bez.	38.66.18 ↔	Sonstige Exzision der A. iliaca
38.47.11 ↔	Resektion der V. cava inferior mit Ersatz	38.66.19 ↔	Sonstige Exzision viszeraler Arterien, sonstige
38.47.11 ↔	Resektion der V. cava inferior mit Ersatz	38.66.99 ↔	Sonstige Exzision abdominaler Arterien, sonstige
38.47.12 ↔	Resektion der V. iliaca mit Ersatz	38.67.00 ↔	Sonstige Exzision von abdominalen Venen, n.n.bez.
38.47.12 ↔	Resektion der V. iliaca mit Ersatz	38.67.10 ↔	Sonstige Exzision von tiefen abdominalen Venen, n.n.bez.
38.47.19 ↔	Resektion von tiefen abdominalen Venen mit Ersatz, sonstige	38.67.11 ↔	Sonstige Exzision der V. cava inferior
38.47.19 ↔	Resektion von tiefen abdominalen Venen mit Ersatz, sonstige	38.67.12 ↔	Sonstige Exzision der V. iliaca
38.47.99 ↔	Resektion von abdominalen Venen mit Ersatz, sonstige	38.67.19 ↔	Sonstige Exzision von tiefen abdominalen Venen, sonstige
		38.67.99 ↔	Sonstige Exzision von abdominalen Venen, sonstige
		38.68.00 ↔	Sonstige Exzision von Arterien der unteren Extremität, n.n.bez.
		38.68.10 ↔	Sonstige Exzision von Arterien des Oberschenkels
		38.68.20 ↔	Sonstige Exzision von Arterien des Unterschenkels und des Fusses
		38.68.99 ↔	Sonstige Exzision von Arterien der unteren Extremität, sonstige
		38.7x.10 ↔	Unterbrechung der Vena cava, offen chirurgisch, n.n.bez.
		38.7x.11 ↔	Einsetzen eines Antiembolie-Schirmes in die Vena cava, offen chirurgisch
		38.7x.12 ↔	Entfernung eines Antiembolie-Schirmes in der Vena cava, offen chirurgisch
		38.7x.13 ↔	Ligatur oder Plikatur der Vena cava, offen chirurgisch

38.7x.19 ↔	Unterbrechung der Vena cava, offen chirurgisch, sonstige	39.0x.20 ↔	Prothesenshunt zwischen A. pulmonalis und Aorta, zentral
38.81 ↔	Sonstiger chirurgischer Verschluss von intrakraniellen Gefässen	39.0x.20 ↔	Prothesenshunt zwischen A. pulmonalis und Aorta, zentral
38.82.00 ↔	Sonstiger chirurgischer Verschluss von Gefässen am Kopf und Hals, n.n.bez.	39.0x.21 ↔	Prothesenshunt zwischen A. pulmonalis und Aorta, peripher
38.82.10 ↔	Sonstiger chirurgischer Verschluss von extrakraniellen Arterien an Kopf und Hals	39.0x.21 ↔	Prothesenshunt zwischen A. pulmonalis und Aorta, peripher
38.82.20 ↔	Sonstiger chirurgischer Verschluss von extrakraniellen Venen an Kopf und Hals, n.n.bez.	39.0x.23 ↔	Pulmonalarteriellies Banding
38.82.21 ↔	Sonstiger chirurgischer Verschluss der V. jugularis	39.0x.23 ↔	Pulmonalarteriellies Banding
38.82.22 ↔	Sonstiger chirurgischer Verschluss von sonstigen tiefen extrakraniellen Venen an Kopf und Hals	39.0x.24 ↔	Shunt einer systemischen Arterie zur Pulmonalarterie, Damus-Kay-Stansel-Operation
38.82.29 ↔	Sonstiger chirurgischer Verschluss von extrakraniellen Venen an Kopf und Hals, sonstige	39.0x.24 ↔	Shunt einer systemischen Arterie zur Pulmonalarterie, Damus-Kay-Stansel-Operation
38.82.99 ↔	Sonstiger chirurgischer Verschluss von Gefässen am Kopf und Hals, sonstige	39.0x.99 ↔	Shunt einer systemischen Arterie zur Pulmonalarterie, sonstige
38.84.00 ↔	Sonstiger chirurgischer Verschluss der Aorta, n.n.bez.	39.0x.99 ↔	Shunt einer systemischen Arterie zur Pulmonalarterie, sonstige
38.84.10 ↔	Sonstiger chirurgischer Verschluss der thorakalen Aorta	39.10 ↔	Intra-abdominaler venöser Shunt, n.n.bez.
38.84.20 ↔	Sonstiger chirurgischer Verschluss der Aorta abdominalis	39.11.00 ↔	Anlage und Revision portosystemischer Shunt, TIPSS, n.n.bez.
38.84.31 ↔	Ligatur des Ductus arteriosus apertus	39.11.11 ↔	Anlage portosystemischer Shunt, Einsatz von perkutaner (Ballon-)Angioplastie
38.84.99 ↔	Sonstiger chirurgischer Verschluss der Aorta, sonstige	39.11.12 ↔	Anlage portosystemischer Shunt, Perkutane Thrombolyse und Thrombektomie
38.85.00 ↔	Sonstiger chirurgischer Verschluss von anderen thorakalen Gefässen, n.n.bez.	39.11.13 ↔	Anlage portosystemischer Shunt, Einsatz von Stent
38.85.00 ↔	Sonstiger chirurgischer Verschluss von anderen thorakalen Gefässen, n.n.bez.	39.11.21 ↔	Revision portosystemischer Shunt, perkutaner Verschluss
38.85.11 ↔	Sonstiger chirurgischer Verschluss der A. subclavia	39.11.22 ↔	Revision portosystemischer Shunt, Einsatz von Stenteinlage
38.85.11 ↔	Sonstiger chirurgischer Verschluss der A. subclavia	39.11.23 ↔	Revision portosystemischer Shunt, Einsatz von perkutaner Thrombektomie und Thrombolyse
38.85.12 ↔	Sonstiger chirurgischer Verschluss der A. pulmonalis	39.11.24 ↔	Revision portosystemischer Shunt, Durchführung von perkutaner Verkleinerung eines bestehenden portosystemischen Shunts
38.85.12 ↔	Sonstiger chirurgischer Verschluss der A. pulmonalis	39.11.99 ↔	Anlage und Revision portosystemischer Shunt, TIPSS, sonstige
38.85.13 ↔	Sonstiger chirurgischer Verschluss des Truncus brachiocephalicus	39.19 ↔	Intra-abdominaler venöser Shunt, sonstige
38.85.13 ↔	Sonstiger chirurgischer Verschluss des Truncus brachiocephalicus	39.22.00 ↔	Bypass zwischen Aorta, A. subclavia und A. carotis, n.n.bez.
38.85.21 ↔	Sonstiger chirurgischer Verschluss der V. cava superior	39.22.10 ↔	Bypass an der A. carotis, n.n.bez.
38.85.21 ↔	Sonstiger chirurgischer Verschluss der V. cava superior	39.22.11 ↔	Bypass zwischen A. carotis und A. carotis
38.85.22 ↔	Sonstiger chirurgischer Verschluss der V. pulmonalis	39.22.12 ↔	Bypass zwischen A. carotis und A. vertebralis
38.85.22 ↔	Sonstiger chirurgischer Verschluss der V. pulmonalis	39.22.13 ↔	Bypass zwischen A. carotis und A. subclavia
38.85.23 ↔	Sonstiger chirurgischer Verschluss der V. subclavia	39.22.14 ↔	Bypass zwischen A. carotis und Aorta
38.85.23 ↔	Sonstiger chirurgischer Verschluss der V. subclavia	39.22.19 ↔	Bypass an der A. carotis, sonstige
38.85.99 ↔	Sonstiger chirurgischer Verschluss von anderen thorakalen Gefässen, sonstige	39.22.20 ↔	Bypass an der A. subclavia, n.n.bez.
38.85.99 ↔	Sonstiger chirurgischer Verschluss von anderen thorakalen Gefässen, sonstige	39.22.21 ↔	Bypass zwischen A. subclavia und Aorta
39.0x.00 ↔	Shunt einer systemischen Arterie zur Pulmonalarterie, n.n.bez.	39.22.29 ↔	Bypass an der A. subclavia, sonstige
39.0x.00 ↔	Shunt einer systemischen Arterie zur Pulmonalarterie, n.n.bez.	39.22.99 ↔	Bypass zwischen Aorta, A. subclavia und A. carotis, sonstige
39.0x.10 ↔	Anastomose zwischen A. subclavia und A. pulmonalis (Blalock-Taussig)	39.23 ↔	Sonstiger intrathorakaler, vaskulärer Shunt oder Bypass
39.0x.10 ↔	Anastomose zwischen A. subclavia und A. pulmonalis (Blalock-Taussig)	39.24 ↔	Aorto-renaler Bypass
39.0x.11 ↔	Anastomose zwischen Aorta und A. pulmonalis dextra (Waterston-Cooley)	39.25.00 ↔	Aorto-iliaco-femoraler Bypass, n.n.bez.
39.0x.11 ↔	Anastomose zwischen Aorta und A. pulmonalis dextra (Waterston-Cooley)	39.25.10 ↔	Aorto-iliaco-femoraler Bypass, aortal, n.n.bez.
39.0x.12 ↔	Anastomose zwischen Aorta descendens und A. pulmonalis sinistra (Potts-Smith)	39.25.11 ↔	Aorto-iliakaler Bypass
39.0x.12 ↔	Anastomose zwischen Aorta descendens und A. pulmonalis sinistra (Potts-Smith)	39.25.12 ↔	Aorto-femoraler Bypass
39.0x.13 ↔	Anastomose zwischen A. pulmonalis sinistra und A. pulmonalis dextra	39.25.13 ↔	Aorto-poplitealer Bypass
39.0x.13 ↔	Anastomose zwischen A. pulmonalis sinistra und A. pulmonalis dextra	39.25.14 ↔	Aorto-cruraler Bypass
		39.25.19 ↔	Aorto-iliaco-femoraler Bypass, aortal, sonstige
		39.25.20 ↔	Iliaco-femoraler Bypass, n.n.bez.
		39.25.21 ↔	Ilio-iliakaler Bypass
		39.25.22 ↔	Ilio-femoraler Bypass
		39.25.23 ↔	Ilio-poplitealer Bypass
		39.25.24 ↔	Ilio-cruraler Bypass
		39.25.29 ↔	Iliaco-femoraler Bypass, sonstige
		39.25.30 ↔	Obturator-Bypass (extraanatomisch)
		39.25.99 ↔	Aorto-iliaco-femoraler Bypass, sonstige
		39.26.00 ↔	Sonstiger intra-abdominaler Gefäss-Shunt oder -Bypass, n.n.bez.

39.26.10 ↔	Sonstiger intra-abdominaler Gefäss-Shunt oder -Bypass, Viszeralarterien	39.51.11 ↔	Aneurysma-Clipping intrakraniell
39.26.11 ↔	Sonstiger intra-abdominaler Gefäss-Shunt oder -Bypass, Aorta	39.51.99 ↔	Aneurysma-Clipping, sonstige
39.26.12 ↔	Sonstiger intra-abdominaler Gefäss-Shunt oder -Bypass, A. renalis	39.52.00 ↔	Sonstige Korrektur eines Aneurysmas, n.n.bez.
39.26.19 ↔	Sonstiger intra-abdominaler Gefäss-Shunt oder -Bypass, sonstige Viszeralarterien	39.52.10 ↔	Sonstige Korrektur eines Aneurysmas von Blutgefässen an Kopf und Hals, n.n.bez.
39.26.99 ↔	Sonstiger intra-abdominaler Gefäss-Shunt oder -Bypass, sonstige	39.52.11 ↔	Sonstige Korrektur eines Aneurysmas von intrakraniellen Blutgefässen
39.29.00 ↔	Sonstiger (peripherer) Gefäss-Shunt oder -Bypass, n.n.bez.	39.52.19 ↔	Sonstige Korrektur eines Aneurysmas von Blutgefässen an Kopf und Hals, sonstige
39.29.10 ↔	Gefäss-Shunt oder Bypass an Arterien der unteren Extremität, n.n.bez.	39.52.20 ↔	Sonstige Korrektur eines Aneurysmas der Aorta, n.n.bez.
39.29.11 ↔	Femorofemorale Gefäss-Shunt oder -Bypass	39.52.21 ↔	Sonstige offen chirurgische Korrektur eines Aneurysmas der Aorta ascendens, des Aortenbogens und der thorakalen Aorta
39.29.12 ↔	Femoropopliteale Gefäss-Shunt oder -Bypass	39.52.22 ↔	Sonstige offen chirurgische Korrektur eines Aneurysmas der Aorta abdominalis
39.29.13 ↔	Femorocruraler Gefäss-Shunt oder -Bypass	39.52.29 ↔	Sonstige Korrektur eines Aneurysmas der Aorta, sonstige
39.29.14 ↔	Femoropedale Gefäss-Shunt oder -Bypass	39.53 ↔	Verschluss einer arteriovenösen Fistel
39.29.15 ↔	Popliteocruraler und popliteopedale Gefäss-Shunt oder -Bypass	39.54.00 ↔	Re-entry Operation, n.n.bez.
39.29.16 ↔	Gefäss-Shunt oder Bypass an Arterien des Unterschenkels und des Fusses	39.54.10 ↔	Re-entry Operation, thorakale Aorta
39.29.19 ↔	Gefäss-Shunt oder Bypass an Arterien der unteren Extremität, sonstige	39.54.20 ↔	Re-entry Operation, Aorta abdominalis
39.29.20 ↔	Gefäss-Shunt oder Bypass an Arterien der oberen Extremität	39.54.99 ↔	Re-entry Operation, sonstige
39.29.30 ↔	Sonstiger (peripherer) Gefäss-Shunt oder -Bypass, extraanatomisch, n.n.bez.	39.55 ↔	Reimplantation eines aberrierenden Nierengefässes
39.29.31 ↔	Subclaviafemorale Gefäss-Shunt oder Bypass	39.56.00 ↔	Plastische Rekonstruktion eines Blutgefässes mit Gewebe-Patch, n.n.bez.
39.29.32 ↔	Axillofemorale Gefäss-Shunt oder Bypass	39.56.10 ↔	Plastische Rekonstruktion von Gefässen an Kopf und Hals mit Gewebe-Patch, n.n.bez.
39.29.33 ↔	Femorofemorale Cross-over-Bypass	39.56.11 ↔	Plastische Rekonstruktion von intrakraniellen Gefässen mit Gewebe-Patch
39.29.39 ↔	Sonstiger (peripherer) Gefäss-Shunt oder -Bypass, extraanatomisch, sonstige	39.56.12 ↔	Plastische Rekonstruktion der V. jugularis mit Gewebe-Patch
39.29.40 ↔	Gefäss-Shunt oder -Bypass an Venen	39.56.19 ↔	Plastische Rekonstruktion von Gefässen an Kopf und Hals mit Gewebe-Patch, sonstige
39.29.80 ↔	Temporärer intraoperativer Shunt, n.n.bez.	39.56.20 ↔	Plastische Rekonstruktion von Gefässen der oberen Extremität mit Gewebe-Patch, n.n.bez.
39.29.81 ↔	Temporärer intraoperativer Shunt, arterioarteriell	39.56.21 ↔	Plastische Rekonstruktion von Arterien der oberen Extremität mit Gewebe-Patch
39.29.82 ↔	Temporärer intraoperativer Shunt, arteriovenös	39.56.22 ↔	Plastische Rekonstruktion der V. subclavia, V. axillaris und V. brachiocephalica mit Gewebe-Patch
39.29.89 ↔	Temporärer intraoperativer Shunt, sonstige	39.56.23 ↔	Plastische Rekonstruktion von sonstigen tiefen Venen der oberen Extremitäten mit Gewebe-Patch
39.29.99 ↔	Sonstiger (peripherer) Gefäss-Shunt oder -Bypass, sonstige	39.56.29 ↔	Plastische Rekonstruktion von Gefässen der oberen Extremität mit Gewebe-Patch, sonstige
39.31.10 ↔	Naht einer Arterie an Kopf und Hals, n.n.bez.	39.56.30 ↔	Plastische Rekonstruktion von thorakalen Gefässen mit Gewebe-Patch, n.n.bez.
39.31.11 ↔	Naht einer intrakraniellen Arterie	39.56.31 ↔	Plastische Rekonstruktion der thorakalen Aorta mit Gewebe-Patch
39.31.19 ↔	Naht einer Arterie an Kopf und Hals, sonstige	39.56.32 ↔	Plastische Rekonstruktion der V. pulmonalis mit Gewebe-Patch
39.31.20 ↔	Naht einer Arterie des Oberarms, n.n.bez.	39.56.33 ↔	Plastische Rekonstruktion der V. cava superior mit Gewebe-Patch
39.31.21 ↔	Naht der A. axillaris	39.56.39 ↔	Plastische Rekonstruktion von thorakalen Gefässen mit Gewebe-Patch, sonstige
39.31.22 ↔	Naht der A. brachialis	39.56.40 ↔	Plastische Rekonstruktion abdominaler Arterien mit Gewebe-Patch, n.n.bez.
39.31.29 ↔	Naht einer Arterie des Oberarms, sonstige	39.56.41 ↔	Plastische Rekonstruktion der abdominalen Aorta mit Gewebe-Patch
39.31.30 ↔	Naht einer Arterie des Unterarms	39.56.42 ↔	Plastische Rekonstruktion des Truncus coeliacus mit Gewebe-Patch
39.31.40 ↔	Naht einer Arterie der Hand	39.56.43 ↔	Plastische Rekonstruktion der A. gastrica mit Gewebe-Patch
39.31.50 ↔	Naht einer Arterie der unteren Extremität	39.56.44 ↔	Plastische Rekonstruktion der A. hepatica mit Gewebe-Patch
39.31.60 ↔	Naht der Aorta, n.n.bez.	39.56.45 ↔	Plastische Rekonstruktion der A. lienalis mit Gewebe-Patch
39.31.61 ↔	Naht der thorakalen Aorta	39.56.46 ↔	Plastische Rekonstruktion der A. renalis mit Gewebe-Patch
39.31.62 ↔	Naht der abdominalen Aorta	39.56.47 ↔	Plastische Rekonstruktion der A. mesenterica mit Gewebe-Patch
39.31.69 ↔	Naht der Aorta, sonstige		
39.31.70 ↔	Naht von sonstigen thorakalen Arterien, n.n.bez.		
39.31.71 ↔	Naht der A. pulmonalis		
39.31.72 ↔	Naht des Truncus brachiocephalicus		
39.31.73 ↔	Naht der A. subclavia		
39.31.79 ↔	Naht von thorakalen Arterien, sonstige		
39.31.80 ↔	Naht von abdominalen Arterien, n.n.bez.		
39.31.81 ↔	Naht des Truncus coeliacus		
39.31.82 ↔	Naht der A. gastrica		
39.31.83 ↔	Naht der A. hepatica		
39.31.84 ↔	Naht der A. lienalis		
39.31.85 ↔	Naht der A. renalis		
39.31.86 ↔	Naht der A. mesenterialis		
39.31.87 ↔	Naht der A. lumbalis		
39.31.88 ↔	Naht der A. iliaca		
39.31.89 ↔	Naht von abdominalen Arterien, sonstige		
39.49.10 ↔	Revision einer Gefässanastomose		
39.51.00 ↔	Aneurysma-Clipping, n.n.bez.		

- 39.56.48 ↔ Plastische Rekonstruktion der A. iliaca mit Gewebe-Patch
- 39.56.49 ↔ Plastische Rekonstruktion abdominaler Arterien mit Gewebe-Patch, sonstige
- 39.56.50 ↔ Plastische Rekonstruktion abdominaler Venen mit Gewebe-Patch, n.n.bez.
- 39.56.51 ↔ Plastische Rekonstruktion der V. cava inferior mit Gewebe-Patch
- 39.56.52 ↔ Plastische Rekonstruktion der V. iliaca mit Gewebe-Patch
- 39.56.59 ↔ Plastische Rekonstruktion abdominaler Venen mit Gewebe-Patch, sonstige
- 39.56.60 ↔ Plastische Rekonstruktion von Gefässen der unteren Extremität mit Gewebe-Patch, n.n.bez.
- 39.56.61 ↔ Plastische Rekonstruktion von Arterien der unteren Extremität mit Gewebe-Patch
- 39.56.62 ↔ Plastische Rekonstruktion der V. femoralis und V. poplitea mit Gewebe-Patch
- 39.56.63 ↔ Plastische Rekonstruktion von sonstigen tiefen Venen der unteren Extremitäten mit Gewebe-Patch
- 39.56.64 ↔ Plastische Rekonstruktion von oberflächlichen Venen des Oberschenkels mit Gewebe-Patch
- 39.56.69 ↔ Plastische Rekonstruktion von Gefässen der unteren Extremität mit Gewebe-Patch, sonstige
- 39.56.99 ↔ Plastische Rekonstruktion eines Blutgefässes mit Gewebe-Patch, sonstige
- 39.57.00 ↔ Plastische Rekonstruktion mit synthetischem Patch Graft, n.n.bez.
- 39.57.10 ↔ Plastische Rekonstruktion von Gefässen an Kopf und Hals mit synthetischem Patch Graft, n.n.bez.
- 39.57.11 ↔ Plastische Rekonstruktion von intrakraniellen Gefässen mit synthetischem Patch Graft
- 39.57.12 ↔ Plastische Rekonstruktion von extrakraniellen Arterien an Kopf und Hals mit synthetischem Patch Graft
- 39.57.13 ↔ Plastische Rekonstruktion der V. jugularis mit synthetischem Patch Graft
- 39.57.19 ↔ Plastische Rekonstruktion von Gefässen an Kopf und Hals mit synthetischem Patch Graft, sonstige
- 39.57.20 ↔ Plastische Rekonstruktion von Gefässen der oberen Extremität mit synthetischem Patch Graft, n.n.bez.
- 39.57.21 ↔ Plastische Rekonstruktion von Arterien der oberen Extremität mit synthetischem Patch Graft
- 39.57.22 ↔ Plastische Rekonstruktion der V. subclavia, V. axillaris und V. brachiocephalica mit synthetischem Patch Graft
- 39.57.23 ↔ Plastische Rekonstruktion von sonstigen tiefen Venen der oberen Extremitäten mit synthetischem Patch Graft
- 39.57.29 ↔ Plastische Rekonstruktion von Gefässen der oberen Extremität mit synthetischem Patch Graft, sonstige
- 39.57.30 ↔ Plastische Rekonstruktion von thorakalen Gefässen mit synthetischem Patch Graft, n.n.bez.
- 39.57.31 ↔ Plastische Rekonstruktion der thorakalen Aorta mit synthetischem Patch Graft
- 39.57.32 ↔ Plastische Rekonstruktion der V. pulmonalis mit synthetischem Patch Graft
- 39.57.33 ↔ Plastische Rekonstruktion der V. cava superior mit synthetischem Patch Graft
- 39.57.39 ↔ Plastische Rekonstruktion von thorakalen Gefässen mit synthetischem Patch Graft, sonstige
- 39.57.40 ↔ Plastische Rekonstruktion abdominaler Arterien mit synthetischem Patch Graft, n.n.bez.
- 39.57.41 ↔ Plastische Rekonstruktion der abdominalen Aorta mit synthetischem Patch Graft
- 39.57.42 ↔ Plastische Rekonstruktion des Truncus coeliacus mit synthetischem Patch Graft
- 39.57.43 ↔ Plastische Rekonstruktion der A. gastrica mit synthetischem Patch Graft
- 39.57.44 ↔ Plastische Rekonstruktion der A. hepatica mit synthetischem Patch Graft
- 39.57.45 ↔ Plastische Rekonstruktion der A. lienalis mit synthetischem Patch Graft
- 39.57.46 ↔ Plastische Rekonstruktion der A. renalis mit synthetischem Patch Graft
- 39.57.47 ↔ Plastische Rekonstruktion der A. mesenterica mit synthetischem Patch Graft
- 39.57.48 ↔ Plastische Rekonstruktion der A. iliaca mit synthetischem Patch Graft
- 39.57.49 ↔ Plastische Rekonstruktion abdominaler Arterien mit synthetischem Patch Graft, sonstige
- 39.57.50 ↔ Plastische Rekonstruktion abdominaler Venen mit synthetischem Patch Graft, n.n.bez.
- 39.57.51 ↔ Plastische Rekonstruktion der V. cava inferior mit synthetischem Patch Graft
- 39.57.52 ↔ Plastische Rekonstruktion der V. iliaca mit synthetischem Patch Graft
- 39.57.59 ↔ Plastische Rekonstruktion abdominaler Venen mit synthetischem Patch Graft, sonstige
- 39.57.60 ↔ Plastische Rekonstruktion von Gefässen der unteren Extremität mit synthetischem Patch Graft, n.n.bez.
- 39.57.61 ↔ Plastische Rekonstruktion von Arterien der unteren Extremität mit synthetischem Patch Graft
- 39.57.62 ↔ Plastische Rekonstruktion der V. femoralis und V. poplitea mit synthetischem Patch Graft
- 39.57.63 ↔ Plastische Rekonstruktion von sonstigen tiefen Venen der unteren Extremitäten mit synthetischem Patch Graft
- 39.57.64 ↔ Plastische Rekonstruktion von oberflächlichen Venen des Oberschenkels mit synthetischem Patch Graft
- 39.57.69 ↔ Plastische Rekonstruktion von Gefässen der unteren Extremität mit synthetischem Patch Graft, sonstige
- 39.57.99 ↔ Plastische Rekonstruktion mit synthetischem Patch Graft, sonstige
- 39.58 ↔ Plastische Rekonstruktion eines Blutgefässes mit Patch Graft n.n.bez.
- 39.59.10 ↔ Transposition von Arterien, n.n.bez.
- 39.59.30 ↔ Sonstige plastische Rekonstruktion von Gefässen an Kopf und Hals, n.n.bez.
- 39.59.31 ↔ Sonstige plastische Rekonstruktion eines intrakraniellen Gefässes
- 39.59.32 ↔ Sonstige plastische Rekonstruktion der extrakraniellen A. vertebralis
- 39.59.33 ↔ Sonstige plastische Rekonstruktion von extrakraniellen Arterien an Kopf und Hals, sonstige
- 39.59.34 ↔ Sonstige plastische Rekonstruktion der V. jugularis
- 39.59.39 ↔ Sonstige plastische Rekonstruktion von Gefässen an Kopf und Hals, sonstige
- 39.59.40 ↔ Sonstige plastische Rekonstruktion von Gefässen der oberen Extremität, n.n.bez.
- 39.59.41 ↔ Sonstige plastische Rekonstruktion von Arterien der oberen Extremität
- 39.59.42 ↔ Sonstige plastische Rekonstruktion der V. subclavia, V. axillaris und V. brachiocephalica
- 39.59.48 ↔ Sonstige plastische Rekonstruktion von sonstigen tiefen Venen der oberen Extremität
- 39.59.49 ↔ Sonstige plastische Rekonstruktion von Gefässen der oberen Extremität, sonstige
- 39.59.50 ↔ Sonstige plastische Rekonstruktion von thorakalen Gefässen, n.n.bez.
- 39.59.51 ↔ Sonstige plastische Rekonstruktion der thorakalen Aorta
- 39.59.52 ↔ Sonstige plastische Rekonstruktion der A. pulmonalis
- 39.59.53 ↔ Sonstige plastische Rekonstruktion von thorakalen Arterien, sonstige
- 39.59.54 ↔ Sonstige plastische Rekonstruktion der V. pulmonalis
- 39.59.55 ↔ Sonstige plastische Rekonstruktion der V. cava superior
- 39.59.59 ↔ Sonstige plastische Rekonstruktion von thorakalen Gefässen, sonstige

39.59.60 ↔	Sonstige plastische Rekonstruktion von abdominalen Arterien, n.n.bez.	39.72.33 ↔	Perkutan-transluminale Embolisation einer Gefäßmissbildung durch Mikrokatheter, Verwendung von drei Mikrokathetern
39.59.61 ↔	Sonstige plastische Rekonstruktion der abdominalen Aorta	39.72.34 ↔	Perkutan-transluminale Embolisation einer Gefäßmissbildung durch Mikrokatheter, Verwendung von vier Mikrokathetern
39.59.62 ↔	Sonstige plastische Rekonstruktion des Truncus coeliacus	39.72.35 ↔	Perkutan-transluminale Embolisation einer Gefäßmissbildung durch Mikrokatheter, Verwendung von fünf Mikrokathetern
39.59.63 ↔	Sonstige plastische Rekonstruktion der A. gastrica	39.72.36 ↔	Perkutan-transluminale Embolisation einer Gefäßmissbildung durch Mikrokatheter, Verwendung von 6 und mehr Mikrokathetern
39.59.64 ↔	Sonstige plastische Rekonstruktion A. hepatica	39.72.99 ↔	Endovaskuläre plastische Rekonstruktion oder Okklusion von Gefäßen am Kopf und Hals, sonstige
39.59.65 ↔	Sonstige plastische Rekonstruktion der A. lienalis	39.79.11 ↔	Endovaskuläre Implantation eines Grafts an Viszeralgefäßen
39.59.66 ↔	Sonstige plastische Rekonstruktion der A. renalis	39.79.12 ↔	Endovaskuläre Implantation eines Grafts an Gefäßen des Beckens
39.59.67 ↔	Sonstige plastische Rekonstruktion der A. mesenterica	39.79.13 ↔	Endovaskuläre Implantation eines Grafts an abdominalen Gefäßen
39.59.68 ↔	Sonstige plastische Rekonstruktion der A. iliaca	39.79.14 ↔	Endovaskuläre Implantation eines Grafts an Gefäßen des Beckens, Parallelgrafttechnik
39.59.69 ↔	Sonstige plastische Rekonstruktion von abdominalen Arterien, sonstige	39.79.19 ↔	Endovaskuläre Implantation eines Grafts an sonstigen Gefäßen, sonstige
39.59.70 ↔	Sonstige plastische Rekonstruktion von abdominalen Venen, n.n.bez.	39.79.21 ↔	Coil-Embolisation oder -Verschluss von Gefäßen der oberen Extremitäten
39.59.71 ↔	Sonstige plastische Rekonstruktion der V. cava inferior	39.79.22 ↔	Coil-Embolisation oder -Verschluss der Aorta
39.59.72 ↔	Sonstige plastische Rekonstruktion der V. iliaca	39.79.24 ↔	Coil-Embolisation oder -Verschluss von thorakalen Gefäßen
39.59.79 ↔	Sonstige plastische Rekonstruktion von abdominalen Venen, sonstige	39.79.25 ↔	Coil-Embolisation oder -Verschluss von viszeralen Gefäßen
39.59.80 ↔	Sonstige plastische Rekonstruktion von Gefäßen der unteren Extremität, n.n.bez.	39.79.26 ↔	Coil-Embolisation oder -Verschluss von abdominalen Gefäßen
39.59.81 ↔	Sonstige plastische Rekonstruktion von Arterien der unteren Extremität	39.79.27 ↔	Coil-Embolisation oder -Verschluss von Gefäßen der unteren Extremitäten
39.59.82 ↔	Sonstige plastische Rekonstruktion der V. femoralis	39.79.28 ↔	Coil-Embolisation oder -Verschluss von spinalen Gefäßen
39.59.83 ↔	Sonstige plastische Rekonstruktion der V. poplitea	39.79.29 ↔	Coil-Embolisation oder -Verschluss von sonstigen Gefäßen, sonstige
39.59.88 ↔	Sonstige plastische Rekonstruktion von sonstigen tiefen Venen der unteren Extremität	39.79.30 ↔	Selektive Embolisation mit embolisierenden Flüssigkeiten von sonstigen Gefäßen, n.n.bez.
39.59.89 ↔	Sonstige plastische Rekonstruktion von Gefäßen der unteren Extremität, sonstige	39.79.31 ↔	Selektive Embolisation mit embolisierenden Flüssigkeiten von Gefäßen der oberen Extremitäten
39.59.90 ↔	Sonstige plastische Rekonstruktion eines Gefäßes, Venenklappenplastik	39.79.32 ↔	Selektive Embolisation mit embolisierenden Flüssigkeiten der Aorta
39.72.00 ↔	Endovaskuläre plastische Rekonstruktion oder Okklusion von Gefäßen am Kopf und Hals, n.n.bez.	39.79.34 ↔	Selektive Embolisation mit embolisierenden Flüssigkeiten von thorakalen Gefäßen
39.72.10 ↔	Selektive Embolisation von intrakraniellen Gefäßen, n.n.bez.	39.79.35 ↔	Selektive Embolisation mit embolisierenden Flüssigkeiten von viszeralen Gefäßen
39.72.11 ↔	Selektive Embolisation von intrakraniellen Gefäßen mit Partikeln oder Metallspiralen	39.79.36 ↔	Selektive Embolisation mit embolisierenden Flüssigkeiten von abdominalen Gefäßen
39.72.12 ↔	Selektive Embolisation von intrakraniellen Gefäßen mit embolisierenden Flüssigkeiten, ablösbaren Ballons oder Schirmen	39.79.38 ↔	Selektive Embolisation mit embolisierenden Flüssigkeiten von spinalen Gefäßen
39.72.13 ↔	Selektive Embolisation von intrakraniellen Gefäßen durch Flow-Diverter	39.79.39 ↔	Selektive Embolisation mit embolisierenden Flüssigkeiten von sonstigen Gefäßen, sonstige
39.72.14 ↔	Selektive Embolisation von intrakraniellen Gefäßen mit adhäsivem Embolisat	39.79.40 ↔	Selektive Embolisation mit ablösbaren Ballons von sonstigen Gefäßen, n.n.bez.
39.72.19 ↔	Selektive Embolisation von intrakraniellen Gefäßen, sonstige	39.79.41 ↔	Selektive Embolisation mit ablösbaren Ballons von Gefäßen der oberen Extremitäten
39.72.20 ↔	Selektive Embolisation von extrakraniellen Gefäßen des Kopfes und des Halses, n.n.bez.	39.79.42 ↔	Selektive Embolisation mit ablösbaren Ballons der Aorta
39.72.21 ↔	Selektive Embolisation von extrakraniellen Gefäßen des Kopfes und des Halses mit Partikeln oder Metallspiralen	39.79.44 ↔	Selektive Embolisation mit ablösbaren Ballons von thorakalen Gefäßen
39.72.22 ↔	Selektive Embolisation von extrakraniellen Gefäßen des Kopfes und des Halses mit embolisierenden Flüssigkeiten, ablösbaren Ballons oder Schirmen	39.79.45 ↔	Selektive Embolisation mit ablösbaren Ballons von viszeralen Gefäßen
39.72.24 ↔	Selektive Embolisation von extrakraniellen Gefäßen des Kopfes und des Halses mit adhäsivem Embolisat	39.79.46 ↔	Selektive Embolisation mit ablösbaren Ballons von abdominalen Gefäßen
39.72.29 ↔	Selektive Embolisation von extrakraniellen Gefäßen des Kopfes und des Halses, sonstige	39.79.47 ↔	Selektive Embolisation mit ablösbaren Ballons von spinalen Gefäßen
39.72.30 ↔	Perkutan-transluminale Embolisation einer Gefäßmissbildung durch Mikrokatheter, n.n.bez.	39.79.48 ↔	Selektive Embolisation mit ablösbaren Ballons von Gefäßen der unteren Extremitäten
39.72.31 ↔	Perkutan-transluminale Embolisation einer Gefäßmissbildung durch Mikrokatheter, Verwendung von einem Mikrokatheter		
39.72.32 ↔	Perkutan-transluminale Embolisation einer Gefäßmissbildung durch Mikrokatheter, Verwendung von zwei Mikrokathetern		

39.79.49 ↔	Selektive Embolisation mit ablösbaren Ballons von sonstigen Gefässen, sonstige	39.79.81 ↔	Kathetertechnischer Verschluss mittels Radiofrequenz an Arterien der oberen Extremitäten
39.79.50 ↔	Selektive Embolisation mit Schirmen von sonstigen Gefässen, n.n.bez.	39.79.82 ↔	Kathetertechnischer Verschluss mittels Radiofrequenz an der Aorta
39.79.51 ↔	Selektive Embolisation mit Schirmen von Gefässen der oberen Extremitäten	39.79.84 ↔	Kathetertechnischer Verschluss mittels Radiofrequenz an thorakalen Gefässen
39.79.52 ↔	Selektive Embolisation mit Schirmen der Aorta	39.79.85 ↔	Kathetertechnischer Verschluss mittels Radiofrequenz an Gefässen der unteren Extremitäten
39.79.54 ↔	Selektive Embolisation mit Schirmen von thorakalen Gefässen	39.79.86 ↔	Kathetertechnischer Verschluss mittels Radiofrequenz an viszeralen Gefässen
39.79.55 ↔	Selektive Embolisation mit Schirmen von viszeralen Gefässen	39.79.87 ↔	Kathetertechnischer Verschluss mittels Radiofrequenz an abdominalen Gefässen
39.79.56 ↔	Selektive Embolisation mit Schirmen von abdominalen Gefässen	39.79.89 ↔	Kathetertechnischer Verschluss mittels Radiofrequenz an sonstigen Gefässen, sonstige
39.79.57 ↔	Selektive Embolisation mit Schirmen von Gefässen der unteren Extremitäten	39.8x.00 ↔	Operationen am Glomus caroticum, Sinus caroticus und anderen Paraganglien, n.n.bez.
39.79.58 ↔	Selektive Embolisation mit Schirmen von spinalen Gefässen	39.8x.10 ↔	Exploration des Glomus caroticum und anderer Paraganglien
39.79.59 ↔	Selektive Embolisation mit Schirmen von sonstigen Gefässen, sonstige	39.8x.11 ↔	Exzision des Glomus caroticum und anderer Paraganglien
39.79.60 ↔	Selektive Embolisation mit Partikeln von sonstigen Gefässen, n.n.bez.	39.8x.21 ↔	Revision ohne Ersatz eines Impulsgenerators zur Aktivierung des Baroreflexes
39.79.61 ↔	Selektive Embolisation mit Partikeln von Gefässen der oberen Extremitäten	39.8x.22 ↔	Entfernen eines Impulsgenerators zur Aktivierung des Baroreflexes
39.79.62 ↔	Selektive Embolisation mit Partikeln der Aorta	39.8x.30 ↔	Implantation oder Ersetzen einer (von) Elektrode(n) zur Aktivierung des Baroreflexes
39.79.64 ↔	Selektive Embolisation mit Partikeln von thorakalen Gefässen	39.8x.31 ↔	Revision ohne Ersatz einer (von) Elektrode(n) zur Aktivierung des Baroreflexes
39.79.65 ↔	Selektive Embolisation mit Partikeln von viszeralen Gefässen	39.8x.32 ↔	Entfernen einer (von) Elektrode(n) zur Aktivierung des Baroreflexes
39.79.66 ↔	Selektive Embolisation mit Partikeln von abdominalen Gefässen	39.8x.99 ↔	Operationen am Glomus caroticum, Sinus caroticus und anderen Paraganglien, sonstige
39.79.67 ↔	Selektive Embolisation mit Partikeln von Gefässen der unteren Extremitäten	39.99.10 ↔	Aortopexie
39.79.68 ↔	Selektive Embolisation mit Partikeln von spinalen Gefässen	39.99.20 ↔	Operationen bei kongenitalen Gefässanomalien, n.n.bez.
39.79.69 ↔	Selektive Embolisation mit Partikeln von sonstigen Gefässen, sonstige	39.99.21 ↔	Operationen bei kongenitaler Anomalie des Aortenisthmus (Stenose) oder bei unterbrochenem Aortenbogen
39.79.70 ↔	Kathetertechnischer Verschluss von Arterien mittels Laser, sonstigen Gefässen, n.n.bez.	39.99.22 ↔	Operationen bei kongenitalen Anomalien der A. oder V. pulmonalis oder bei A. lusoria
39.79.71 ↔	Kathetertechnischer Verschluss mittels Laser, an Arterien der oberen Extremitäten	39.99.23 ↔	Operationen bei kongenitalen Anomalien der V. cava
39.79.72 ↔	Kathetertechnischer Verschluss mittels Laser, an der Aorta	39.99.24 ↔	Operationen bei kongenitalen Kollateralgefässen und Unifokalisierung
39.79.74 ↔	Kathetertechnischer Verschluss mittels Laser, an thorakalen Gefässen	39.99.30 ↔	Katheterinterventioneller Verschluss des Ductus arteriosus Botalli, n.n.bez.
39.79.75 ↔	Kathetertechnischer Verschluss mittels Laser, an Gefässen der unteren Extremitäten	39.99.31 ↔	Katheterinterventioneller Verschluss des Ductus arteriosus Botalli, mit Coil
39.79.76 ↔	Kathetertechnischer Verschluss mittels Laser, an viszeralen Gefässen	39.99.32 ↔	Katheterinterventioneller Verschluss des Ductus arteriosus Botalli, mit Amplatz-Ductus-Occluder
39.79.77 ↔	Kathetertechnischer Verschluss mittels Laser, an abdominalen Gefässen	39.99.38 ↔	Katheterinterventioneller Verschluss des Ductus arteriosus Botalli, sonstige
39.79.79 ↔	Kathetertechnischer Verschluss von Arterien mittels Laser, sonstige Gefässe, sonstige	39.99.39 ↔	Operationen bei sonstigen kongenitalen Gefässanomalien
39.79.80 ↔	Kathetertechnischer Verschluss von Arterien mittels Radiofrequenz, sonstige Gefässe, n.n.bez.		

## Prozedur F31-2

39.61.00 ↔	Extrakorporelle Zirkulation (ECC), n.n.bez.	39.61.21 ↔	Minimalisierte extrakorporelle Zirkulation (ECC) unter Normothermie (mehr als 35 °C)
39.61.10 ↔	Konventionelle extrakorporelle Zirkulation (ECC) unter Normothermie (mehr als 35 °C)	39.61.22 ↔	Minimalisierte extrakorporelle Zirkulation (ECC) unter milder Hypothermie (32 - 35 °C)
39.61.11 ↔	Konventionelle extrakorporelle Zirkulation (ECC) unter milder Hypothermie (32 - 35 °C)	39.61.23 ↔	Minimalisierte extrakorporelle Zirkulation (ECC) unter moderater Hypothermie (26 bis unter 32 °C)
39.61.12 ↔	Konventionelle extrakorporelle Zirkulation (ECC) unter moderater Hypothermie (26 bis unter 32 °C)	39.61.24 ↔	Minimalisierte extrakorporelle Zirkulation (ECC) unter tiefer Hypothermie (20 bis unter 26 °C)
39.61.13 ↔	Konventionelle extrakorporelle Zirkulation (ECC) unter tiefer Hypothermie (20 bis unter 26 °C)	39.61.25 ↔	Minimalisierte extrakorporelle Zirkulation (ECC) unter profunder Hypothermie (unter 20 °C)
39.61.14 ↔	Konventionelle extrakorporelle Zirkulation (ECC) unter profunder Hypothermie (unter 20 °C)	39.61.26 ↔	Minimalisierte extrakorporelle Zirkulation (ECC) unter Hypothermie, unbekannte Temperatur
39.61.15 ↔	Konventionelle extrakorporelle Zirkulation (ECC) unter Hypothermie, unbekannte Temperatur	39.61.99 ↔	Extrakorporelle Zirkulation (ECC), sonstige

39.66 ↔ Perkutaner kardiopulmonaler Bypass

**Prozedur F31-3**

- 36.03 ↔ Koronarangioplastik am offenen Thorax
- 36.10 ↔ Aortokoronarer Bypass zur Myokard-Revaskularisation, n.n.bez.
- 36.11.00 ↔ Einfacher (aorto)koronarer Bypass, nach Technik und Material, n.n.bez.
- 36.11.21 ↔ Einfacher (aorto)koronarer Bypass, offen chirurgisch (Thorakotomie, Minithorakotomie, Sternotomie), mit autogener Arterie, A. radialis
- 36.11.22 ↔ Einfacher (aorto)koronarer Bypass, offen chirurgisch (Thorakotomie, Minithorakotomie, Sternotomie), mit autogener Arterie, A. mammaria interna (A. thoracica interna)
- 36.11.23 ↔ Einfacher (aorto)koronarer Bypass, offen chirurgisch (Thorakotomie, Minithorakotomie, Sternotomie), mit autogener Arterie, freies A. mammaria interna (A. thoracica interna) Transplantat (IMA-Transplantat)
- 36.11.24 ↔ Einfacher (aorto)koronarer Bypass, offen chirurgisch (Thorakotomie, Minithorakotomie, Sternotomie), mit autogener Arterie, A. abdominalis
- 36.11.25 ↔ Einfacher (aorto)koronarer Bypass, offen chirurgisch (Thorakotomie, Minithorakotomie, Sternotomie), mit autogener Arterie, sonstige Arterie
- 36.11.26 ↔ Einfacher (aorto)koronarer Bypass, offen chirurgisch (Thorakotomie, Minithorakotomie, Sternotomie), mit autogener Vene, ohne externes Stabilisierungsnetz
- 36.11.27 ↔ Einfacher (aorto)koronarer Bypass, offen chirurgisch (Thorakotomie, Minithorakotomie, Sternotomie), mit autogener Vene, mit externem Stabilisierungsnetz
- 36.11.28 ↔ Einfacher (aorto)koronarer Bypass, offen chirurgisch (Thorakotomie, Minithorakotomie, Sternotomie), mit Xenotransplantat
- 36.11.2a ↔ Einfacher (aorto)koronarer Bypass, offen chirurgisch (Thorakotomie, Minithorakotomie, Sternotomie), mit Gefäßprothese
- 36.11.31 ↔ Einfacher (aorto)koronarer Bypass, minimalinvasiv, mit autogener Arterie, A. radialis
- 36.11.32 ↔ Einfacher (aorto)koronarer Bypass, minimalinvasiv, mit autogener Arterie, A. mammaria interna (A. thoracica interna)
- 36.11.33 ↔ Einfacher (aorto)koronarer Bypass, minimalinvasiv, mit autogener Arterie, freies A. mammaria interna (A. thoracica interna) Transplantat (IMA-Transplantat)
- 36.11.34 ↔ Einfacher (aorto)koronarer Bypass, minimalinvasiv, mit autogener Arterie, A. abdominalis
- 36.11.35 ↔ Einfacher (aorto)koronarer Bypass, minimalinvasiv, mit autogener Arterie, sonstige Arterie
- 36.11.36 ↔ Einfacher (aorto)koronarer Bypass, minimalinvasiv, mit autogener Vene, ohne externes Stabilisierungsnetz
- 36.11.37 ↔ Einfacher (aorto)koronarer Bypass, minimalinvasiv, mit autogener Vene, mit externem Stabilisierungsnetz
- 36.11.38 ↔ Einfacher (aorto)koronarer Bypass, minimalinvasiv, mit Xenotransplantat
- 36.11.3a ↔ Einfacher (aorto)koronarer Bypass, minimalinvasiv, mit Gefäßprothese
- 36.11.99 ↔ Einfacher (aorto)koronarer Bypass, nach Technik und Material, sonstige
- 36.12.00 ↔ Zweifacher (aorto)koronarer Bypass, nach Technik und Material, n.n.bez.
- 36.12.21 ↔ Zweifacher (aorto)koronarer Bypass, offen chirurgisch (Thorakotomie, Minithorakotomie, Sternotomie), mit autogener Arterie, A. radialis
- 36.12.22 ↔ Zweifacher (aorto)koronarer Bypass, offen chirurgisch (Thorakotomie, Minithorakotomie, Sternotomie), mit autogener Arterie, A. mammaria interna (A. thoracica interna)
- 36.12.23 ↔ Zweifacher (aorto)koronarer Bypass, offen chirurgisch (Thorakotomie, Minithorakotomie, Sternotomie), mit autogener Arterie, freies A. mammaria interna (A. thoracica interna) Transplantat (IMA-Transplantat)
- 36.12.24 ↔ Zweifacher (aorto)koronarer Bypass, offen chirurgisch (Thorakotomie, Minithorakotomie, Sternotomie), mit autogener Arterie, A. abdominalis
- 36.12.25 ↔ Zweifacher (aorto)koronarer Bypass, offen chirurgisch (Thorakotomie, Minithorakotomie, Sternotomie), mit autogener Arterie, sonstige Arterie
- 36.12.26 ↔ Zweifacher (aorto)koronarer Bypass, offen chirurgisch (Thorakotomie, Minithorakotomie, Sternotomie), mit autogener Vene, ohne externes Stabilisierungsnetz
- 36.12.27 ↔ Zweifacher (aorto)koronarer Bypass, offen chirurgisch (Thorakotomie, Minithorakotomie, Sternotomie), mit autogener Vene, mit externem Stabilisierungsnetz
- 36.12.28 ↔ Zweifacher (aorto)koronarer Bypass, offen chirurgisch (Thorakotomie, Minithorakotomie, Sternotomie), mit Xenotransplantat
- 36.12.2a ↔ Zweifacher (aorto)koronarer Bypass, offen chirurgisch (Thorakotomie, Minithorakotomie, Sternotomie), mit Gefäßprothese
- 36.12.31 ↔ Zweifacher (aorto)koronarer Bypass, minimalinvasiv, mit autogener Arterie, A. radialis
- 36.12.32 ↔ Zweifacher (aorto)koronarer Bypass, minimalinvasiv, mit autogener Arterie, A. mammaria interna (A. thoracica interna)
- 36.12.33 ↔ Zweifacher (aorto)koronarer Bypass, minimalinvasiv, mit autogener Arterie, freies A. mammaria interna (A. thoracica interna) Transplantat (IMA-Transplantat)
- 36.12.34 ↔ Zweifacher (aorto)koronarer Bypass, minimalinvasiv, mit autogener Arterie, A. abdominalis
- 36.12.35 ↔ Zweifacher (aorto)koronarer Bypass, minimalinvasiv, mit autogener Arterie, sonstige Arterie
- 36.12.36 ↔ Zweifacher (aorto)koronarer Bypass, minimalinvasiv, mit autogener Vene, ohne externes Stabilisierungsnetz
- 36.12.37 ↔ Zweifacher (aorto)koronarer Bypass, minimalinvasiv, mit autogener Vene, mit externem Stabilisierungsnetz
- 36.12.38 ↔ Zweifacher (aorto)koronarer Bypass, minimalinvasiv, mit Xenotransplantat
- 36.12.3a ↔ Zweifacher (aorto)koronarer Bypass, minimalinvasiv, mit Gefäßprothese
- 36.12.99 ↔ Zweifacher (Aorto)koronarer Bypass, nach Material und Technik, sonstige
- 36.13.00 ↔ Dreifacher (aorto)koronarer Bypass, nach Technik und Material, n.n.bez.
- 36.13.21 ↔ Dreifacher (aorto)koronarer Bypass, offen chirurgisch (Thorakotomie, Minithorakotomie, Sternotomie), mit autogener Arterie, A. radialis
- 36.13.22 ↔ Dreifacher (aorto)koronarer Bypass, offen chirurgisch (Thorakotomie, Minithorakotomie, Sternotomie), mit autogener Arterie, A. mammaria interna (A. thoracica interna)



- 36.13.23 ↔ Dreifacher (aorto)koronarer Bypass, offen chirurgisch (Thorakotomie, Minithorakotomie, Sternotomie), mit autogener Arterie, freies A. mammaria interna (A. thoracica interna) Transplantat (IMA-Transplantat)
- 36.13.24 ↔ Dreifacher (aorto)koronarer Bypass, offen chirurgisch (Thorakotomie, Minithorakotomie, Sternotomie), mit autogener Arterie, A. abdominalis
- 36.13.25 ↔ Dreifacher (aorto)koronarer Bypass, offen chirurgisch (Thorakotomie, Minithorakotomie, Sternotomie), mit autogener Arterie, sonstige Arterie
- 36.13.26 ↔ Dreifacher (aorto)koronarer Bypass, offen chirurgisch (Thorakotomie, Minithorakotomie, Sternotomie), mit autogener Vene, ohne externes Stabilisierungsnetz
- 36.13.27 ↔ Dreifacher (aorto)koronarer Bypass, offen chirurgisch (Thorakotomie, Minithorakotomie, Sternotomie), mit autogener Vene, mit externem Stabilisierungsnetz
- 36.13.28 ↔ Dreifacher (aorto)koronarer Bypass, offen chirurgisch (Thorakotomie, Minithorakotomie, Sternotomie), mit Xenotransplantat
- 36.13.2a ↔ Dreifacher (aorto)koronarer Bypass, offen chirurgisch (Thorakotomie, Minithorakotomie, Sternotomie), mit Gefäßprothese
- 36.13.31 ↔ Dreifacher (aorto)koronarer Bypass, minimalinvasiv, mit autogener Arterie, A. radialis
- 36.13.32 ↔ Dreifacher (aorto)koronarer Bypass, minimalinvasiv, mit autogener Arterie, A. mammaria interna (A. thoracica interna)
- 36.13.33 ↔ Dreifacher (aorto)koronarer Bypass, minimalinvasiv, mit autogener Arterie, freies A. mammaria interna (A. thoracica interna) Transplantat (IMA-Transplantat)
- 36.13.34 ↔ Dreifacher (aorto)koronarer Bypass, minimalinvasiv, mit autogener Arterie, A. abdominalis
- 36.13.35 ↔ Dreifacher (aorto)koronarer Bypass, minimalinvasiv, mit autogener Arterie, sonstige Arterie
- 36.13.36 ↔ Dreifacher (aorto)koronarer Bypass, minimalinvasiv, mit autogener Vene, ohne externes Stabilisierungsnetz
- 36.13.37 ↔ Dreifacher (aorto)koronarer Bypass, minimalinvasiv, mit autogener Vene, mit externem Stabilisierungsnetz
- 36.13.38 ↔ Dreifacher (aorto)koronarer Bypass, minimalinvasiv, mit Xenotransplantat
- 36.13.3a ↔ Dreifacher (aorto)koronarer Bypass, minimalinvasiv, mit Gefäßprothese
- 36.13.99 ↔ Dreifacher (aorto)koronarer Bypass, nach Technik und Material, sonstige
- 36.18.00 ↔ Vierfacher (aorto)koronarer Bypass, nach Technik und Material, n.n.bez.
- 36.18.11 ↔ Vierfacher (aorto)koronarer Bypass, offen chirurgisch (Thorakotomie, Minithorakotomie, Sternotomie), mit autogener Arterie, A. radialis
- 36.18.12 ↔ Vierfacher (aorto)koronarer Bypass, offen chirurgisch (Thorakotomie, Minithorakotomie, Sternotomie), mit autogener Arterie, A. mammaria interna (A. thoracica interna)
- 36.18.13 ↔ Vierfacher (aorto)koronarer Bypass, offen chirurgisch (Thorakotomie, Minithorakotomie, Sternotomie), mit autogener Arterie, freies A. mammaria interna (A. thoracica interna) Transplantat (IMA-Transplantat)
- 36.18.14 ↔ Vierfacher (aorto)koronarer Bypass, offen chirurgisch (Thorakotomie, Minithorakotomie, Sternotomie), mit autogener Arterie, A. abdominalis
- 36.18.15 ↔ Vierfacher (aorto)koronarer Bypass, offen chirurgisch (Thorakotomie, Minithorakotomie, Sternotomie), mit autogener Arterie, sonstige Arterie
- 36.18.16 ↔ Vierfacher (aorto)koronarer Bypass, offen chirurgisch (Thorakotomie, Minithorakotomie, Sternotomie), mit autogener Vene, ohne externes Stabilisierungsnetz
- 36.18.17 ↔ Vierfacher (aorto)koronarer Bypass, offen chirurgisch (Thorakotomie, Minithorakotomie, Sternotomie), mit autogener Vene, mit externem Stabilisierungsnetz
- 36.18.18 ↔ Vierfacher (aorto)koronarer Bypass, offen chirurgisch (Thorakotomie, Minithorakotomie, Sternotomie), mit Xenotransplantat
- 36.18.1a ↔ Vierfacher (aorto)koronarer Bypass, offen chirurgisch (Thorakotomie, Minithorakotomie, Sternotomie), mit Gefäßprothese
- 36.18.21 ↔ Vierfacher (aorto)koronarer Bypass, minimalinvasiv, mit autogener Arterie, A. radialis
- 36.18.22 ↔ Vierfacher (aorto)koronarer Bypass, minimalinvasiv, mit autogener Arterie, A. mammaria interna (A. thoracica interna)
- 36.18.23 ↔ Vierfacher (aorto)koronarer Bypass, minimalinvasiv, mit autogener Arterie, freies A. mammaria interna (A. thoracica interna) Transplantat (IMA-Transplantat)
- 36.18.24 ↔ Vierfacher (aorto)koronarer Bypass, minimalinvasiv, mit autogener Arterie, A. abdominalis
- 36.18.25 ↔ Vierfacher (aorto)koronarer Bypass, minimalinvasiv, mit autogener Arterie, sonstige Arterie
- 36.18.26 ↔ Vierfacher (aorto)koronarer Bypass, minimalinvasiv, mit autogener Vene, ohne externes Stabilisierungsnetz
- 36.18.27 ↔ Vierfacher (aorto)koronarer Bypass, minimalinvasiv, mit autogener Vene, mit externem Stabilisierungsnetz
- 36.18.28 ↔ Vierfacher (aorto)koronarer Bypass, minimalinvasiv, mit Xenotransplantat
- 36.18.2a ↔ Vierfacher (aorto)koronarer Bypass, minimalinvasiv, mit Gefäßprothese
- 36.18.99 ↔ Vierfacher (aorto)koronarer Bypass, nach Technik und Material, sonstige
- 36.19 ↔ Bypass-Anastomose zur Myokard-Revaskularisation, sonstige
- 36.1a.00 ↔ Fünffacher (aorto)koronarer Bypass, nach Technik und Material, n.n.bez.
- 36.1a.11 ↔ Fünffacher (aorto)koronarer Bypass, offen chirurgisch (Thorakotomie, Minithorakotomie, Sternotomie), mit autogener Arterie, A. radialis
- 36.1a.12 ↔ Fünffacher (aorto)koronarer Bypass, offen chirurgisch (Thorakotomie, Minithorakotomie, Sternotomie), mit autogener Arterie, A. mammaria interna (A. thoracica interna)
- 36.1a.13 ↔ Fünffacher (aorto)koronarer Bypass, offen chirurgisch (Thorakotomie, Minithorakotomie, Sternotomie), mit autogener Arterie, freies A. mammaria interna (A. thoracica interna) Transplantat (IMA-Transplantat)
- 36.1a.14 ↔ Fünffacher (aorto)koronarer Bypass, offen chirurgisch (Thorakotomie, Minithorakotomie, Sternotomie), mit autogener Arterie, A. abdominalis
- 36.1a.15 ↔ Fünffacher (aorto)koronarer Bypass, offen chirurgisch (Thorakotomie, Minithorakotomie, Sternotomie), mit autogener Arterie, sonstige Arterie
- 36.1a.16 ↔ Fünffacher (aorto)koronarer Bypass, offen chirurgisch (Thorakotomie, Minithorakotomie, Sternotomie), mit autogener Vene, ohne externes Stabilisierungsnetz
- 36.1a.17 ↔ Fünffacher (aorto)koronarer Bypass, offen chirurgisch (Thorakotomie, Minithorakotomie, Sternotomie), mit autogener Vene, mit externem Stabilisierungsnetz
- 36.1a.18 ↔ Fünffacher (aorto)koronarer Bypass, offen chirurgisch (Thorakotomie, Minithorakotomie, Sternotomie), mit Xenotransplantat

36.1a.1a ↔	Fünffacher (aorto)koronarer Bypass, offen chirurgisch (Thorakotomie, Minithorakotomie, Sternotomie), mit Gefässprothese	36.1b.18 ↔	Sechs- und mehrfacher (aorto)koronarer Bypass, offen chirurgisch (Thorakotomie, Minithorakotomie, Sternotomie), mit Xenotransplantat
36.1a.21 ↔	Fünffacher (aorto)koronarer Bypass, minimalinvasiv, mit autogener Arterie, A. radialis	36.1b.1a ↔	Sechs- und mehrfacher (aorto)koronarer Bypass, offen chirurgisch (Thorakotomie, Minithorakotomie, Sternotomie), mit Gefässprothese
36.1a.22 ↔	Fünffacher (aorto)koronarer Bypass, minimalinvasiv, mit autogener Arterie, A. mammaria interna (A. thoracica interna)	36.1b.21 ↔	Sechs- und mehrfacher (aorto)koronarer Bypass, minimalinvasiv, mit autogener Arterie, A. radialis
36.1a.23 ↔	Fünffacher (aorto)koronarer Bypass, minimalinvasiv, mit autogener Arterie, freies A. mammaria interna (A. thoracica interna) Transplantat (IMA-Transplantat)	36.1b.22 ↔	Sechs- und mehrfacher (aorto)koronarer Bypass, minimalinvasiv, mit autogener Arterie, A. mammaria interna (A. thoracica interna)
36.1a.24 ↔	Fünffacher (aorto)koronarer Bypass, minimalinvasiv, mit autogener Arterie, A. abdominalis	36.1b.23 ↔	Sechs- und mehrfacher (aorto)koronarer Bypass, minimalinvasiv, mit autogener Arterie, freies A. mammaria interna (A. thoracica interna) Transplantat (IMA-Transplantat)
36.1a.25 ↔	Fünffacher (aorto)koronarer Bypass, minimalinvasiv, mit autogener Arterie, sonstige Arterie	36.1b.24 ↔	Sechs- und mehrfacher (aorto)koronarer Bypass, minimalinvasiv, mit autogener Arterie, A. abdominalis
36.1a.26 ↔	Fünffacher (aorto)koronarer Bypass, minimalinvasiv, mit autogener Vene, ohne externes Stabilisierungsnetz	36.1b.25 ↔	Sechs- und mehrfacher (aorto)koronarer Bypass, minimalinvasiv, mit autogener Arterie, sonstige Arterie
36.1a.27 ↔	Fünffacher (aorto)koronarer Bypass, minimalinvasiv, mit autogener Vene, mit externem Stabilisierungsnetz	36.1b.26 ↔	Sechs- und mehrfacher (aorto)koronarer Bypass, minimalinvasiv, mit autogener Vene, ohne externes Stabilisierungsnetz
36.1a.28 ↔	Fünffacher (aorto)koronarer Bypass, minimalinvasiv, mit Xenotransplantat	36.1b.27 ↔	Sechs- und mehrfacher (aorto)koronarer Bypass, minimalinvasiv, mit autogener Vene, mit externem Stabilisierungsnetz
36.1a.2a ↔	Fünffacher (aorto)koronarer Bypass, minimalinvasiv, mit Gefässprothese	36.1b.28 ↔	Sechs- und mehrfacher (aorto)koronarer Bypass, minimalinvasiv, mit Xenotransplantat
36.1a.99 ↔	Fünffacher (aorto)koronarer Bypass, sonstige	36.1b.2a ↔	Sechs- und mehrfacher (aorto)koronarer Bypass, minimalinvasiv, mit Gefässprothese
36.1b.00 ↔	Sechs- und mehrfacher (aorto)koronarer Bypass, nach Technik und Material, n.n.bez.	36.1b.99 ↔	Sechs- und mehrfacher (aorto)koronarer Bypass, nach Technik und Material, sonstige
36.1b.11 ↔	Sechs- und mehrfacher (aorto)koronarer Bypass, offen chirurgisch (Thorakotomie, Minithorakotomie, Sternotomie), mit autogener Arterie, A. radialis	36.2 ↔	Myokard-Revaskularisation mit Arterien-Implantat
36.1b.12 ↔	Sechs- und mehrfacher (aorto)koronarer Bypass, offen chirurgisch (Thorakotomie, Minithorakotomie, Sternotomie), mit autogener Arterie, A. mammaria interna (A. thoracica interna)	36.31 ↔	Transmyokardiale Revaskularisation am offenen Thorax
36.1b.13 ↔	Sechs- und mehrfacher (aorto)koronarer Bypass, offen chirurgisch (Thorakotomie, Minithorakotomie, Sternotomie), mit autogener Arterie, freies A. mammaria interna (A. thoracica interna) Transplantat (IMA-Transplantat)	36.32 ↔	Sonstige transmyokardiale Revaskularisation
36.1b.14 ↔	Sechs- und mehrfacher (aorto)koronarer Bypass, offen chirurgisch (Thorakotomie, Minithorakotomie, Sternotomie), mit autogener Arterie, A. abdominalis	36.33 ↔	Endoskopische transmyokardiale Revaskularisation
36.1b.15 ↔	Sechs- und mehrfacher (aorto)koronarer Bypass, offen chirurgisch (Thorakotomie, Minithorakotomie, Sternotomie), mit autogener Arterie, sonstige Arterie	36.34 ↔	Perkutane transmyokardiale Revaskularisation
36.1b.16 ↔	Sechs- und mehrfacher (aorto)koronarer Bypass, offen chirurgisch (Thorakotomie, Minithorakotomie, Sternotomie), mit autogener Vene, ohne externes Stabilisierungsnetz	36.39.00 ↔	Sonstige Herz-Revaskularisation, n.n.bez.
36.1b.17 ↔	Sechs- und mehrfacher (aorto)koronarer Bypass, offen chirurgisch (Thorakotomie, Minithorakotomie, Sternotomie), mit autogener Vene, mit externem Stabilisierungsnetz	36.39.10 ↔	Herz-Revaskularisation durch Koronararterienpatch
		36.39.11 ↔	Revision eines Koronararterienbypass
		36.39.12 ↔	Neuanlage eines Koronararterienbypass
		36.39.13 ↔	Transposition von Koronararterien
		36.39.99 ↔	Sonstige Herz-Revaskularisation, sonstige
		36.91 ↔	Korrektur eines Koronargefäss-Aneurysmas
		36.99.00 ↔	Sonstige Operationen an Herzgefässen n.n.bez.
		36.99.20 ↔	Operationen bei kongenitalen Anomalien der Herzgefässe
		36.99.30 ↔	Rekonstruktion des Koronarostiums
		36.99.40 ↔	Sympathektomie der Koronararterien
		36.99.99 ↔	Sonstige Operationen an Herzgefässen, sonstige

### Prozedur F31-4

34.03 ↔	Wiedereröffnung einer Thorakotomie	35.g2.12 ↔	Revision eines Mitralklappenersatzes, über minimalinvasive Thorakotomie (partielle obere Sternotomie, laterale Thorakotomie)
35.95 ↔	Revision einer Korrekturoperation am Herzen	35.g2.13 ↔	Revision eines Mitralklappenersatzes, endovaskulärer Zugang
35.g0 ↔	Revision eines Herzklappenersatzes, n.n.bez.	35.g2.14 ↔	Revision eines Mitralklappenersatzes, transapikal
35.g1.11 ↔	Revision eines Aortenklappenersatzes, über vollständige Sternotomie	35.g3.11 ↔	Revision eines Pulmonalklappenersatzes, über vollständige Sternotomie
35.g1.12 ↔	Revision eines Aortenklappenersatzes, über minimalinvasive Thorakotomie (partielle obere Sternotomie, laterale Thorakotomie)	35.g3.12 ↔	Revision eines Pulmonalklappenersatzes, über minimalinvasive Thorakotomie (partielle obere Sternotomie, laterale Thorakotomie)
35.g1.13 ↔	Revision eines Aortenklappenersatzes, endovaskulärer Zugang	35.g3.13 ↔	Revision eines Pulmonalklappenersatzes, endovaskulärer Zugang
35.g1.14 ↔	Revision eines Aortenklappenersatzes, transapikal		
35.g2.11 ↔	Revision eines Mitralklappenersatzes, über vollständige Sternotomie		

35.g3.14 ↔	Revision eines Pulmonalklappenersatzes, transapikal	38.45.15 ↔	Resektion der Aorta ascendens mit Ersatz
35.g4.11 ↔	Revision eines Trikuspidalklappenersatzes, über vollständige Sternotomie	38.45.16 ↔	Resektion des Aortenbogens mit Ersatz
35.g4.12 ↔	Revision eines Trikuspidalklappenersatzes, über minimalinvasive Thorakotomie (partielle obere Sternotomie, laterale Thorakotomie)	38.45.17 ↔	Resektion der Aorta ascendens sowie des Aortenbogens mit Ersatz
35.g4.13 ↔	Revision eines Trikuspidalklappenersatzes, endovaskulärer Zugang	38.45.19 ↔	Resektion der thorakalen Aorta mit Ersatz, sonstige
35.g4.14 ↔	Revision eines Trikuspidalklappenersatzes, transapikal	38.45.20 ↔	Resektion sonstiger thorakaler Arterien mit Ersatz, n.n.bez.
35.g9 ↔	Revision eines Herzklappenersatzes, sonstige	38.45.21 ↔	Resektion der A. pulmonalis mit Ersatz
38.45.00 ↔	Resektion von thorakalen Blutgefässen mit Ersatz, n.n.bez.	38.45.22 ↔	Resektion des Truncus brachiocephalicus mit Ersatz
38.45.10 ↔	Resektion der thorakalen Aorta mit Ersatz, n.n.bez.	38.45.29 ↔	Resektion sonstiger thorakaler Arterien mit Ersatz
38.45.12 ↔	Resektion der Aorta thoracica mit Ersatz	38.45.30 ↔	Resektion thorakaler Venen mit Ersatz, n.n.bez.
38.45.13 ↔	Resektion der Aorta thoracoabdominalis mit Ersatz	38.45.31 ↔	Resektion der V. cava superior mit Ersatz
38.45.14 ↔	Resektion der thorakalen Aorta und Ersatz mit Hybridprothese	38.45.38 ↔	Resektion sonstiger tiefer thorakaler Venen mit Ersatz
		38.45.39 ↔	Resektion thorakaler Venen mit Ersatz, sonstige
		38.45.99 ↔	Resektion von thorakalen Blutgefässen mit Ersatz, sonstige

**ADRG F33****Grosse rekonstruktive Gefässeingriffe ohne Herz-Lungen-Maschine, mit Mehretagen- oder Aorteneingriff oder Reoperation**

(Jede Prozedur in Tabelle F33-1 ausser F33-2) und (Prozedur in mindestens zwei der Tabellen F33-3, F33-4, F33-5, F33-6, F33-7, F33-8, F33-9, F33-10, F33-11, F33-12, F33-13, F33-14 oder mindestens eine Prozedur in Tabelle F33-15)

**DRG F33A****Grosse rekonstruktive Gefässeingriffe ohne Herz-Lungen-Maschine, mit Mehretagen- od. Aorteneingriff od. Reoperation mit äusserst schw. CC od. Intensivmedizinische Komplexbehandlung > 196/184 Aufwandspunkte u. komplexer Eingriff**

(PCCL > 3 oder Prozedur in Tabelle F33-16) und (Prozedur in Tabelle F33-17)

**DRG F33B****Grosse rekonstruktive Gefässeingriffe ohne Herz-Lungen-Maschine, mit Mehretagen- oder Aorteneingriff oder Reoperation mit äusserst schweren CC oder Intensivmedizinische Komplexbehandlung > 196/184 Aufwandspunkte**

PCCL > 3 oder Prozedur in Tabelle F33-16

**DRG F33C****Grosse rekonstruktive Gefässeingriffe ohne Herz-Lungen-Maschine, mit Mehretagen- oder Aorteneingriff oder Reoperation, mit komplexem Eingriff**

Prozedur in Tabelle F33-17

**DRG F33D****Grosse rekonstruktive Gefässeingriffe ohne Herz-Lungen-Maschine, mit Mehretagen- oder Aorteneingriff oder Reoperation****Prozedur F33-1**

38.14.00 ↔	Enderarteriektomie der Aorta, n.n.bez.	38.34.10 ↔	Resektion der Aorta ascendens und des Aortenbogens mit Anastomose
38.14.10 ↔	Enderarteriektomie von Aorta ascendens und Aortenbogen	38.34.20 ↔	Resektion der Aorta descendens mit Anastomose
38.14.20 ↔	Enderarteriektomie der Aorta descendens	38.34.30 ↔	Resektion der Aorta abdominalis mit Anastomose
38.14.30 ↔	Enderarteriektomie der Aorta abdominalis	38.34.99 ↔	Resektion der Aorta mit Anastomose, sonstige
38.14.99 ↔	Enderarteriektomie der Aorta, sonstige	38.36.00 ↔	Resektion von abdominalen Arterien mit Anastomose, n.n.bez.
38.16.09 ↔	Enderarteriektomie und Endovenektomie von abdominalen Gefässen, sonstige	38.36.10 ↔	Resektion von viszeralen Arterien mit Anastomose, n.n.bez.
38.16.11 ↔	Enderarteriektomie des Truncus coeliacus	38.36.11 ↔	Resektion des Truncus coeliacus mit Anastomose
38.16.12 ↔	Enderarteriektomie der A. gastrica	38.36.12 ↔	Resektion der A. gastrica mit Anastomose
38.16.13 ↔	Enderarteriektomie der A. hepatica	38.36.13 ↔	Resektion der A. hepatica mit Anastomose
38.16.14 ↔	Enderarteriektomie der A. lienalis	38.36.14 ↔	Resektion der A. lienalis mit Anastomose
38.16.15 ↔	Enderarteriektomie der A. renalis	38.36.15 ↔	Resektion der A. renalis mit Anastomose
38.16.16 ↔	Enderarteriektomie der A. mesenterialis	38.36.16 ↔	Resektion der A. mesenterialis mit Anastomose
38.16.17 ↔	Enderarteriektomie der A. lumbalis	38.36.17 ↔	Resektion der A. iliaca mit Anastomose
38.16.18 ↔	Enderarteriektomie der A. iliaca	38.36.19 ↔	Resektion von viszeralen Arterien mit Anastomose, sonstige
38.16.21 ↔	Endovenektomie an der Iliakalvene		
38.34.00 ↔	Resektion der Aorta mit Anastomose, n.n.bez.		

38.36.99 ↔	Resektion von abdominalen Arterien mit Anastomose, sonstige	39.25.13 ↔	Aorto-poplitealer Bypass
38.37.00 ↔	Resektion von abdominalen Venen mit Anastomose, n.n.bez.	39.25.14 ↔	Aorto-cruraler Bypass
38.37.10 ↔	Resektion von tiefen abdominalen Venen mit Anastomose, n.n.bez.	39.25.19 ↔	Aorto-iliaco-femoraler Bypass, aortal, sonstige
38.37.11 ↔	Resektion der V. cava inferior mit Anastomose	39.25.20 ↔	Iliaco-femoraler Bypass, n.n.bez.
38.37.12 ↔	Resektion der V. iliaca mit Anastomose	39.25.21 ↔	Ilio-iliakaler Bypass
38.37.19 ↔	Resektion von tiefen abdominalen Venen mit Anastomose, sonstige	39.25.22 ↔	Ilio-femoraler Bypass
38.37.99 ↔	Resektion von abdominalen Venen mit Anastomose, sonstige	39.25.23 ↔	Ilio-poplitealer Bypass
38.38.00 ↔	Resektion von Arterien der unteren Extremität mit Anastomose, n.n.bez.	39.25.24 ↔	Ilio-cruraler Bypass
38.38.10 ↔	Resektion der A. femoralis mit Anastomose (communis) (superficialis)	39.25.29 ↔	Iliaco-femoraler Bypass, sonstige
38.38.11 ↔	Resektion der A. profunda femoris mit Anastomose	39.25.30 ↔	Obturator-Bypass (extraanatomisch)
38.38.12 ↔	Resektion der A. poplitea mit Anastomose	39.25.99 ↔	Aorto-iliaco-femoraler Bypass, sonstige
38.38.99 ↔	Resektion von Arterien der unteren Extremität mit Anastomose, sonstige	39.26.00 ↔	Sonstiger intra-abdominaler Gefäss-Shunt oder -Bypass, n.n.bez.
38.41 ↔	Resektion von intrakraniellen Blutgefässen mit Ersatz	39.26.10 ↔	Sonstiger intra-abdominaler Gefäss-Shunt oder -Bypass, Viszeralarterien
38.44.00 ↔	Resektion der Aorta abdominalis mit Ersatz, n.n.bez.	39.26.11 ↔	Sonstiger intra-abdominaler Gefäss-Shunt oder -Bypass, Aorta
38.44.10 ↔	Resektion der Aorta abdominalis, suprarenal mit Ersatz	39.26.12 ↔	Sonstiger intra-abdominaler Gefäss-Shunt oder -Bypass, A. renalis
38.44.11 ↔	Resektion der Aorta abdominalis, infrarenal mit Ersatz	39.26.19 ↔	Sonstiger intra-abdominaler Gefäss-Shunt oder -Bypass, sonstige Viszeralarterien
38.44.12 ↔	Resektion der Aorta abdominalis, juxtarenal mit Ersatz	39.26.99 ↔	Sonstiger intra-abdominaler Gefäss-Shunt oder -Bypass, sonstige
38.44.99 ↔	Resektion der Aorta abdominalis mit Ersatz, sonstige	39.29.00 ↔	Sonstiger (peripherer) Gefäss-Shunt oder -Bypass, n.n.bez.
38.46 ↔	Resektion von abdominalen Arterien mit Ersatz	39.29.10 ↔	Gefäss-Shunt oder Bypass an Arterien der unteren Extremität, n.n.bez.
38.47.00 ↔	Resektion von abdominalen Venen mit Ersatz, n.n.bez.	39.29.11 ↔	Femorofemoraler Gefäss-Shunt oder -Bypass
38.47.10 ↔	Resektion von tiefen abdominalen Venen mit Ersatz, n.n.bez.	39.29.12 ↔	Femoropoplitealer Gefäss-Shunt oder -Bypass
38.47.11 ↔	Resektion der V. cava inferior mit Ersatz	39.29.13 ↔	Femorocruraler Gefäss-Shunt oder -Bypass
38.47.12 ↔	Resektion der V. iliaca mit Ersatz	39.29.14 ↔	Femoropedaler Gefäss-Shunt oder -Bypass
38.47.19 ↔	Resektion von tiefen abdominalen Venen mit Ersatz, sonstige	39.29.15 ↔	Popliteocruraler und popliteopedaler Gefäss-Shunt oder -Bypass
38.47.99 ↔	Resektion von abdominalen Venen mit Ersatz, sonstige	39.29.16 ↔	Gefäss-Shunt oder Bypass an Arterien des Unterschenkels und des Fusses
38.48.00 ↔	Resektion von Arterien der unteren Extremität mit Ersatz, n.n.bez.	39.29.19 ↔	Gefäss-Shunt oder Bypass an Arterien der unteren Extremität, sonstige
38.48.10 ↔	Resektion der A. femoralis mit Ersatz (communis) (superficialis)	39.29.20 ↔	Gefäss-Shunt oder Bypass an Arterien der oberen Extremität
38.48.11 ↔	Resektion der A. profunda femoris mit Ersatz	39.29.30 ↔	Sonstiger (peripherer) Gefäss-Shunt oder -Bypass, extraanatomisch, n.n.bez.
38.48.12 ↔	Resektion der A. poplitea mit Ersatz	39.29.31 ↔	Subclaviafemoraler Gefäss-Shunt oder Bypass
38.48.13 ↔	Resektion von Arterien des Unterschenkels mit Ersatz	39.29.32 ↔	Axillofemoraler Gefäss-Shunt oder Bypass
38.48.99 ↔	Resektion von Arterien der unteren Extremität mit Ersatz, sonstige	39.29.33 ↔	Femorofemoraler Cross-over-Bypass
39.22.00 ↔	Bypass zwischen Aorta, A. subclavia und A. carotis, n.n.bez.	39.29.39 ↔	Sonstiger (peripherer) Gefäss-Shunt oder -Bypass, extraanatomisch, sonstige
39.22.10 ↔	Bypass an der A. carotis, n.n.bez.	39.29.40 ↔	Gefäss-Shunt oder -Bypass an Venen
39.22.11 ↔	Bypass zwischen A. carotis und A. carotis	39.29.80 ↔	Temporärer intraoperativer Shunt, n.n.bez.
39.22.12 ↔	Bypass zwischen A. carotis und A. vertebralis	39.29.81 ↔	Temporärer intraoperativer Shunt, arterioarteriell
39.22.13 ↔	Bypass zwischen A. carotis und A. subclavia	39.29.82 ↔	Temporärer intraoperativer Shunt, arteriovenös
39.22.14 ↔	Bypass zwischen A. carotis und Aorta	39.29.89 ↔	Temporärer intraoperativer Shunt, sonstige
39.22.19 ↔	Bypass an der A. carotis, sonstige	39.29.99 ↔	Sonstiger (peripherer) Gefäss-Shunt oder -Bypass, sonstige
39.22.20 ↔	Bypass an der A. subclavia, n.n.bez.	39.72.00 ↔	Endovaskuläre plastische Rekonstruktion oder Okklusion von Gefässen am Kopf und Hals, n.n.bez.
39.22.21 ↔	Bypass zwischen A. subclavia und Aorta	39.72.10 ↔	Selektive Embolisation von intrakraniellen Gefässen, n.n.bez.
39.22.29 ↔	Bypass an der A. subclavia, sonstige	39.72.11 ↔	Selektive Embolisation von intrakraniellen Gefässen mit Partikeln oder Metallschlingen
39.22.99 ↔	Bypass zwischen Aorta, A. subclavia und A. carotis, sonstige	39.72.12 ↔	Selektive Embolisation von intrakraniellen Gefässen mit embolisierenden Flüssigkeiten, ablösbaren Ballons oder Schirmen
39.23 ↔	Sonstiger intrathorakaler, vaskulärer Shunt oder Bypass	39.72.13 ↔	Selektive Embolisation von intrakraniellen Gefässen durch Flow-Diverter
39.24 ↔	Aorto-renal Bypass	39.72.14 ↔	Selektive Embolisation von intrakraniellen Gefässen mit adhäsivem Embolisat
39.25.00 ↔	Aorto-iliaco-femoraler Bypass, n.n.bez.	39.72.19 ↔	Selektive Embolisation von intrakraniellen Gefässen, sonstige
39.25.10 ↔	Aorto-iliaco-femoraler Bypass, aortal, n.n.bez.	39.72.20 ↔	Selektive Embolisation von extrakraniellen Gefässen des Kopfes und des Halses, n.n.bez.
39.25.11 ↔	Aorto-iliakaler Bypass		
39.25.12 ↔	Aorto-femoraler Bypass		

- 39.72.21 ↔ Selektive Embolisation von extrakraniellen Gefässen des Kopfes und des Halses mit Partikeln oder Metallspiralen
- 39.72.22 ↔ Selektive Embolisation von extrakraniellen Gefässen des Kopfes und des Halses mit embolisierenden Flüssigkeiten, ablösbaren Ballons oder Schirmen
- 39.72.24 ↔ Selektive Embolisation von extrakraniellen Gefässen des Kopfes und des Halses mit adhäsivem Embolisat
- 39.72.29 ↔ Selektive Embolisation von extrakraniellen Gefässen des Kopfes und des Halses, sonstige
- 39.72.30 ↔ Perkutan-transluminale Embolisation einer Gefässmissbildung durch Mikrokatheter, n.n.bez.
- 39.72.31 ↔ Perkutan-transluminale Embolisation einer Gefässmissbildung durch Mikrokatheter, Verwendung von einem Mikrokatheter
- 39.72.32 ↔ Perkutan-transluminale Embolisation einer Gefässmissbildung durch Mikrokatheter, Verwendung von zwei Mikrokathetern
- 39.72.33 ↔ Perkutan-transluminale Embolisation einer Gefässmissbildung durch Mikrokatheter, Verwendung von drei Mikrokathetern
- 39.72.34 ↔ Perkutan-transluminale Embolisation einer Gefässmissbildung durch Mikrokatheter, Verwendung von vier Mikrokathetern
- 39.72.35 ↔ Perkutan-transluminale Embolisation einer Gefässmissbildung durch Mikrokatheter, Verwendung von fünf Mikrokathetern
- 39.72.36 ↔ Perkutan-transluminale Embolisation einer Gefässmissbildung durch Mikrokatheter, Verwendung von 6 und mehr Mikrokathetern
- 39.72.99 ↔ Endovaskuläre plastische Rekonstruktion oder Okklusion von Gefässen am Kopf und Hals, sonstige
- 39.79.11 ↔ Endovaskuläre Implantation eines Grafts an Viszeralgefässen
- 39.79.12 ↔ Endovaskuläre Implantation eines Grafts an Gefässen des Beckens
- 39.79.13 ↔ Endovaskuläre Implantation eines Grafts an abdominalen Gefässen
- 39.79.14 ↔ Endovaskuläre Implantation eines Grafts an Gefässen des Beckens, Parallelgrafttechnik
- 39.79.19 ↔ Endovaskuläre Implantation eines Grafts an sonstigen Gefässen, sonstige
- 39.79.21 ↔ Coil-Embolisation oder -Verschluss von Gefässen der oberen Extremitäten
- 39.79.22 ↔ Coil-Embolisation oder -Verschluss der Aorta
- 39.79.24 ↔ Coil-Embolisation oder -Verschluss von thorakalen Gefässen
- 39.79.25 ↔ Coil-Embolisation oder -Verschluss von viszeralem Gefässen
- 39.79.26 ↔ Coil-Embolisation oder -Verschluss von abdominalen Gefässen
- 39.79.27 ↔ Coil-Embolisation oder -Verschluss von Gefässen der unteren Extremitäten
- 39.79.28 ↔ Coil-Embolisation oder -Verschluss von spinalen Gefässen
- 39.79.29 ↔ Coil-Embolisation oder -Verschluss von sonstigen Gefässen, sonstige
- 39.79.30 ↔ Selektive Embolisation mit embolisierenden Flüssigkeiten von sonstigen Gefässen, n.n.bez.
- 39.79.31 ↔ Selektive Embolisation mit embolisierenden Flüssigkeiten von Gefässen der oberen Extremitäten
- 39.79.32 ↔ Selektive Embolisation mit embolisierenden Flüssigkeiten der Aorta
- 39.79.34 ↔ Selektive Embolisation mit embolisierenden Flüssigkeiten von thorakalen Gefässen
- 39.79.35 ↔ Selektive Embolisation mit embolisierenden Flüssigkeiten von viszeralem Gefässen
- 39.79.36 ↔ Selektive Embolisation mit embolisierenden Flüssigkeiten von abdominalen Gefässen
- 39.79.38 ↔ Selektive Embolisation mit embolisierenden Flüssigkeiten von spinalen Gefässen
- 39.79.39 ↔ Selektive Embolisation mit embolisierenden Flüssigkeiten von sonstigen Gefässen, sonstige
- 39.79.40 ↔ Selektive Embolisation mit ablösbaren Ballons von sonstigen Gefässen, n.n.bez.
- 39.79.41 ↔ Selektive Embolisation mit ablösbaren Ballons von Gefässen der oberen Extremitäten
- 39.79.42 ↔ Selektive Embolisation mit ablösbaren Ballons der Aorta
- 39.79.44 ↔ Selektive Embolisation mit ablösbaren Ballons von thorakalen Gefässen
- 39.79.45 ↔ Selektive Embolisation mit ablösbaren Ballons von viszeralem Gefässen
- 39.79.46 ↔ Selektive Embolisation mit ablösbaren Ballons von abdominalen Gefässen
- 39.79.47 ↔ Selektive Embolisation mit ablösbaren Ballons von spinalen Gefässen
- 39.79.48 ↔ Selektive Embolisation mit ablösbaren Ballons von Gefässen der unteren Extremitäten
- 39.79.49 ↔ Selektive Embolisation mit ablösbaren Ballons von sonstigen Gefässen, sonstige
- 39.79.50 ↔ Selektive Embolisation mit Schirmen von sonstigen Gefässen, n.n.bez.
- 39.79.51 ↔ Selektive Embolisation mit Schirmen von Gefässen der oberen Extremitäten
- 39.79.52 ↔ Selektive Embolisation mit Schirmen der Aorta
- 39.79.54 ↔ Selektive Embolisation mit Schirmen von thorakalen Gefässen
- 39.79.55 ↔ Selektive Embolisation mit Schirmen von viszeralem Gefässen
- 39.79.56 ↔ Selektive Embolisation mit Schirmen von abdominalen Gefässen
- 39.79.57 ↔ Selektive Embolisation mit Schirmen von Gefässen der unteren Extremitäten
- 39.79.58 ↔ Selektive Embolisation mit Schirmen von spinalen Gefässen
- 39.79.59 ↔ Selektive Embolisation mit Schirmen von sonstigen Gefässen, sonstige
- 39.79.60 ↔ Selektive Embolisation mit Partikeln von sonstigen Gefässen, n.n.bez.
- 39.79.61 ↔ Selektive Embolisation mit Partikeln von Gefässen der oberen Extremitäten
- 39.79.62 ↔ Selektive Embolisation mit Partikeln der Aorta
- 39.79.64 ↔ Selektive Embolisation mit Partikeln von thorakalen Gefässen
- 39.79.65 ↔ Selektive Embolisation mit Partikeln von viszeralem Gefässen
- 39.79.66 ↔ Selektive Embolisation mit Partikeln von abdominalen Gefässen
- 39.79.67 ↔ Selektive Embolisation mit Partikeln von Gefässen der unteren Extremitäten
- 39.79.68 ↔ Selektive Embolisation mit Partikeln von spinalen Gefässen
- 39.79.69 ↔ Selektive Embolisation mit Partikeln von sonstigen Gefässen, sonstige
- 39.79.70 ↔ Kathetertechnischer Verschluss von Arterien mittels Laser, sonstigen Gefässen, n.n.bez.
- 39.79.71 ↔ Kathetertechnischer Verschluss mittels Laser, an Arterien der oberen Extremitäten
- 39.79.72 ↔ Kathetertechnischer Verschluss mittels Laser, an der Aorta
- 39.79.74 ↔ Kathetertechnischer Verschluss mittels Laser, an thorakalen Gefässen
- 39.79.75 ↔ Kathetertechnischer Verschluss mittels Laser, an Gefässen der unteren Extremitäten
- 39.79.76 ↔ Kathetertechnischer Verschluss mittels Laser, an viszeralem Gefässen
- 39.79.77 ↔ Kathetertechnischer Verschluss mittels Laser, an abdominalen Gefässen
- 39.79.79 ↔ Kathetertechnischer Verschluss von Arterien mittels Laser, sonstige Gefässe, sonstige

- |   |  |
|---|--|
| 39.79.80 ↔ Kathetertechnischer Verschluss von Arterien mittels Radiofrequenz, sonstige Gefäße, n.n.bez. | 39.79.86 ↔ Kathetertechnischer Verschluss mittels Radiofrequenz an viszeralen Gefäßen  |
| 39.79.81 ↔ Kathetertechnischer Verschluss mittels Radiofrequenz an Arterien der oberen Extremitäten     | 39.79.87 ↔ Kathetertechnischer Verschluss mittels Radiofrequenz an abdominalen Gefäßen   |
| 39.79.82 ↔ Kathetertechnischer Verschluss mittels Radiofrequenz an der Aorta                            | 39.79.89 ↔ Kathetertechnischer Verschluss mittels Radiofrequenz an sonstigen Gefäßen, sonstige Operationen bei kongenitaler Anomalie des Aortenisthmus (Stenose) oder bei unterbrochenem Aortenbogen |
| 39.79.84 ↔ Kathetertechnischer Verschluss mittels Radiofrequenz an thorakalen Gefäßen                   |  |
| 39.79.85 ↔ Kathetertechnischer Verschluss mittels Radiofrequenz an Gefäßen der unteren Extremitäten     |  |

**Prozedur F33-10**

- |   |   |
|---|---|
| 38.38.10 ↔ Resektion der A. femoralis mit Anastomose (communis) (superficialis) | 39.25.12 ↔ Aorto-femorale Bypass                          |
| 38.38.11 ↔ Resektion der A. profunda femoris mit Anastomose                     | 39.25.19 ↔ Aorto-iliaco-femorale Bypass, aortal, sonstige |
| 38.48.10 ↔ Resektion der A. femoralis mit Ersatz (communis) (superficialis)     | 39.25.20 ↔ Iliaco-femorale Bypass, n.n.bez.               |
| 38.48.11 ↔ Resektion der A. profunda femoris mit Ersatz                         | 39.25.22 ↔ Ilio-femorale Bypass                           |
| 39.25.00 ↔ Aorto-iliaco-femorale Bypass, n.n.bez.                               | 39.25.29 ↔ Iliaco-femorale Bypass, sonstige               |
| 39.25.10 ↔ Aorto-iliaco-femorale Bypass, aortal, n.n.bez.                       | 39.25.99 ↔ Aorto-iliaco-femorale Bypass, sonstige         |
|   | 39.29.11 ↔ Femorofemorale Gefäß-Shunt oder -Bypass        |

**Prozedur F33-11**

- |   |                                    |
|---|------------------------------------|
| 38.38.12 ↔ Resektion der A. poplitea mit Anastomose | 39.25.13 ↔ Aorto-popliteale Bypass |
| 38.48.12 ↔ Resektion der A. poplitea mit Ersatz     | 39.25.23 ↔ Ilio-popliteale Bypass  |

**Prozedur F33-12**

- |   |                                 |
|---|---------------------------------|
| 38.48.13 ↔ Resektion von Arterien des Unterschenkels mit Ersatz | 39.25.14 ↔ Aorto-crurale Bypass |
|   | 39.25.24 ↔ Ilio-crurale Bypass  |

**Prozedur F33-13**

- |  |  |
|--|--|
| 39.29.12 ↔ Femoropopliteale Gefäß-Shunt oder -Bypass                   | 39.29.31 ↔ Subclaviafemorale Gefäß-Shunt oder Bypass |
| 39.29.13 ↔ Femorocrurale Gefäß-Shunt oder -Bypass                      | 39.29.32 ↔ Axillofemorale Gefäß-Shunt oder Bypass    |
| 39.29.14 ↔ Femoropedale Gefäß-Shunt oder -Bypass                       | 39.29.33 ↔ Femorofemorale Cross-over-Bypass          |
| 39.29.15 ↔ Popliteocrurale und popliteopedale Gefäß-Shunt oder -Bypass |  |

**Prozedur F33-14**

- |   |
|---|
| 39.25.30 ↔ Obturator-Bypass (extraanatomisch) |
|---|

**Prozedur F33-15**

- |  |  |
|--|--|
| 38.44.00 ↔ Resektion der Aorta abdominalis mit Ersatz, n.n.bez.            | 39.49.30 ↔ Ersatz eines kardialen Conduit  |
| 38.44.10 ↔ Resektion der Aorta abdominalis, suprarenal mit Ersatz          | 39.71.00 ↔ Endovaskuläre Implantation eines Grafts in Aorta abdominalis, n.n.bez.  |
| 38.44.11 ↔ Resektion der Aorta abdominalis, infrarenal mit Ersatz          | 39.71.10 ↔ Endovaskuläre Implantation eines Grafts in Aorta abdominalis, aortoiliakal, ohne Fenestrierung oder Seitenarm                         |
| 38.44.12 ↔ Resektion der Aorta abdominalis, juxtarenal mit Ersatz          | 39.71.11 ↔ Endovaskuläre Implantation eines Grafts in Aorta abdominalis, aortoiliakal, mit Fenestrierung oder Seitenarm                          |
| 38.44.99 ↔ Resektion der Aorta abdominalis mit Ersatz, sonstige            | 39.71.12 ↔ Endovaskuläre Implantation eines Grafts in Aorta abdominalis, Bifurkationsprothese, aortobiiliakal, ohne Fenestrierung oder Seitenarm |
| 38.45.10 ↔ Resektion der thorakalen Aorta mit Ersatz, n.n.bez.             | 39.71.13 ↔ Endovaskuläre Implantation eines Grafts in Aorta abdominalis, Bifurkationsprothese, aortobiiliakal, mit Fenestrierung oder Seitenarm  |
| 38.45.12 ↔ Resektion der Aorta thoracica mit Ersatz                        | 39.71.14 ↔ Endovaskuläre Implantation eines Grafts in Aorta abdominalis, Rohrprothese, aortal, ohne Fenestrierung oder Seitenarm                 |
| 38.45.13 ↔ Resektion der Aorta thoracoabdominalis mit Ersatz               |  |
| 38.45.14 ↔ Resektion der thorakalen Aorta und Ersatz mit Hybridprothese    |  |
| 38.45.15 ↔ Resektion der Aorta ascendens mit Ersatz                        |  |
| 38.45.16 ↔ Resektion des Aortenbogens mit Ersatz                           |  |
| 38.45.17 ↔ Resektion der Aorta ascendens sowie des Aortenbogens mit Ersatz |  |
| 38.45.19 ↔ Resektion der thorakalen Aorta mit Ersatz, sonstige             |  |
| 38.45.21 ↔ Resektion der A. pulmonalis mit Ersatz                          |  |
| 38.45.22 ↔ Resektion des Truncus brachiocephalicus mit Ersatz              |  |

- 39.71.15 ↔ Endovaskuläre Implantation eines Grafts in Aorta abdominalis, Rohrprothese, aortal, mit Fenestrierung oder Seitenarm
- 39.71.16 ↔ Endovaskuläre Implantation eines Grafts in Aorta abdominalis, aortoiliakal, Parallelgrafftechnik
- 39.71.17 ↔ Endovaskuläre Implantation eines Grafts in Aorta abdominalis, aortobiiliakal, Parallelgrafftechnik
- 39.71.18 ↔ Endovaskuläre Implantation eines Grafts in Aorta abdominalis, aortal, Parallelgrafftechnik
- 39.71.99 ↔ Endovaskuläre Implantation eines Grafts in Aorta abdominalis, sonstige
- 39.73.00 ↔ Endovaskuläre Implantation eines Graft an der thorakalen Aorta, n.n.bez.
- 39.73.09 ↔ Endovaskuläre Implantation eines Grafts an der thorakalen Aorta, sonstige
- 39.73.10 ↔ Endovaskuläre Implantation eines Grafts in die Aorta thoracica, ohne Fenestrierung oder Seitenarm
- 39.73.11 ↔ Endovaskuläre Implantation eines Grafts in die Aorta thoracica, mit Fenestrierung oder Seitenarm
- 39.73.12 ↔ Endovaskuläre Implantation eines Grafts in die Aorta thoracica, Parallelgrafftechnik
- 39.73.20 ↔ Endovaskuläre Implantation eines Grafts in die Aorta thoracoabdominalis
- 39.73.21 ↔ Endovaskuläre Implantation eines Grafts in die Aorta thoracoabdominalis, Parallelgrafftechnik

### Prozedur F33-16

- 99.b7.13 ‡↔ Intensivmedizinische Komplexbehandlung, 185 bis 360 Aufwandspunkte
- 99.b7.14 ‡↔ Intensivmedizinische Komplexbehandlung, 361 bis 552 Aufwandspunkte
- 99.b7.15 ‡↔ Intensivmedizinische Komplexbehandlung, 553 bis 828 Aufwandspunkte
- 99.b7.16 ‡↔ Intensivmedizinische Komplexbehandlung, 829 bis 1104 Aufwandspunkte
- 99.b7.17 ‡↔ Intensivmedizinische Komplexbehandlung, 1105 bis 1380 Aufwandspunkte
- 99.b7.18 ‡↔ Intensivmedizinische Komplexbehandlung, 1381 bis 1656 Aufwandspunkte
- 99.b7.1a ‡↔ Intensivmedizinische Komplexbehandlung, 1657 bis 1932 Aufwandspunkte
- 99.b7.1b ‡↔ Intensivmedizinische Komplexbehandlung, 1933 bis 2208 Aufwandspunkte
- 99.b7.1c ‡↔ Intensivmedizinische Komplexbehandlung, 2209 bis 2484 Aufwandspunkte
- 99.b7.1d ‡↔ Intensivmedizinische Komplexbehandlung, 2485 bis 2760 Aufwandspunkte
- 99.b7.1e ‡↔ Intensivmedizinische Komplexbehandlung, 2761 bis 3220 Aufwandspunkte
- 99.b7.1f ‡↔ Intensivmedizinische Komplexbehandlung, 3221 bis 3680 Aufwandspunkte
- 99.b7.1g ‡↔ Intensivmedizinische Komplexbehandlung, 3681 bis 4600 Aufwandspunkte
- 99.b7.1h ‡↔ Intensivmedizinische Komplexbehandlung, 4601 bis 5520 Aufwandspunkte
- 99.b7.1i ‡↔ Intensivmedizinische Komplexbehandlung, 5521 bis 7360 Aufwandspunkte
- 99.b7.1j ‡↔ Intensivmedizinische Komplexbehandlung, 7361 bis 9200 Aufwandspunkte
- 99.b7.1k ‡↔ Intensivmedizinische Komplexbehandlung, 9201 bis 11040 Aufwandspunkte
- 99.b7.1l ‡↔ Intensivmedizinische Komplexbehandlung, 11041 bis 13800 Aufwandspunkte
- 99.b7.1m ‡↔ Intensivmedizinische Komplexbehandlung, 13801 bis 16560 Aufwandspunkte
- 99.b7.1n ‡↔ Intensivmedizinische Komplexbehandlung, 16561 bis 19320 Aufwandspunkte
- 99.b7.1o ‡↔ Intensivmedizinische Komplexbehandlung, 19321 und mehr Aufwandspunkte
- 99.b7.21 ‡↔ Intensivmedizinische Komplexbehandlung im Kindesalter (Basisprozedur), 197 bis 392 Aufwandspunkte
- 99.b7.22 ‡↔ Intensivmedizinische Komplexbehandlung im Kindesalter (Basisprozedur), 393 bis 588 Aufwandspunkte
- 99.b7.23 ‡↔ Intensivmedizinische Komplexbehandlung im Kindesalter (Basisprozedur), 589 bis 784 Aufwandspunkte
- 99.b7.24 ‡↔ Intensivmedizinische Komplexbehandlung im Kindesalter (Basisprozedur), 785 bis 980 Aufwandspunkte
- 99.b7.25 ‡↔ Intensivmedizinische Komplexbehandlung im Kindesalter (Basisprozedur), 981 bis 1176 Aufwandspunkte
- 99.b7.26 ‡↔ Intensivmedizinische Komplexbehandlung im Kindesalter (Basisprozedur), 1177 bis 1470 Aufwandspunkte
- 99.b7.27 ‡↔ Intensivmedizinische Komplexbehandlung im Kindesalter (Basisprozedur), 1471 bis 1764 Aufwandspunkte
- 99.b7.28 ‡↔ Intensivmedizinische Komplexbehandlung im Kindesalter (Basisprozedur), 1765 bis 2058 Aufwandspunkte
- 99.b7.2a ‡↔ Intensivmedizinische Komplexbehandlung im Kindesalter (Basisprozedur), 2059 bis 2352 Aufwandspunkte
- 99.b7.2b ‡↔ Intensivmedizinische Komplexbehandlung im Kindesalter (Basisprozedur), 2353 bis 2646 Aufwandspunkte
- 99.b7.2c ‡↔ Intensivmedizinische Komplexbehandlung im Kindesalter (Basisprozedur), 2647 bis 2940 Aufwandspunkte
- 99.b7.2d ‡↔ Intensivmedizinische Komplexbehandlung im Kindesalter (Basisprozedur), 2941 bis 3430 Aufwandspunkte
- 99.b7.2e ‡↔ Intensivmedizinische Komplexbehandlung im Kindesalter (Basisprozedur), 3431 bis 3920 Aufwandspunkte
- 99.b7.2f ‡↔ Intensivmedizinische Komplexbehandlung im Kindesalter (Basisprozedur), 3921 bis 4410 Aufwandspunkte
- 99.b7.2g ‡↔ Intensivmedizinische Komplexbehandlung im Kindesalter (Basisprozedur), 4411 bis 4900 Aufwandspunkte
- 99.b7.2h ‡↔ Intensivmedizinische Komplexbehandlung im Kindesalter (Basisprozedur), 4901 bis 5880 Aufwandspunkte
- 99.b7.2i ‡↔ Intensivmedizinische Komplexbehandlung im Kindesalter (Basisprozedur), 5881 bis 6860 Aufwandspunkte
- 99.b7.2j ‡↔ Intensivmedizinische Komplexbehandlung im Kindesalter (Basisprozedur), 6861 bis 7840 Aufwandspunkte
- 99.b7.2k ‡↔ Intensivmedizinische Komplexbehandlung im Kindesalter (Basisprozedur), 7841 bis 9800 Aufwandspunkte
- 99.b7.2l ‡↔ Intensivmedizinische Komplexbehandlung im Kindesalter (Basisprozedur), 9801 bis 11760 Aufwandspunkte
- 99.b7.2m ‡↔ Intensivmedizinische Komplexbehandlung im Kindesalter (Basisprozedur), 11761 bis 13720 Aufwandspunkte
- 99.b7.2n ‡↔ Intensivmedizinische Komplexbehandlung im Kindesalter (Basisprozedur), 13721 bis 16660 Aufwandspunkte

99.b7.2o ‡↔ Intensivmedizinische Komplexbehandlung im Kindesalter (Basisprozedur), 16661 bis 19600 Aufwandspunkte

99.b7.2p ‡↔ Intensivmedizinische Komplexbehandlung im Kindesalter (Basisprozedur), 19601 und mehr Aufwandspunkte

### Prozedur F33-17

38.16.18 ↔ Endarteriektomie der A. iliaca  
38.16.21 ↔ Endovenektomie an der Iliakalvene  
38.18.10 ↔ Endarteriektomie der A. femoralis (communis) (superficialis)

38.18.11 ↔ Endarteriektomie der A. profunda femoris  
38.48.12 ↔ Resektion der A. poplitea mit Ersatz  
39.25.22 ↔ Ilio-femorale Bypass  
39.29.13 ↔ Femorocruraler Gefäß-Shunt oder -Bypass

### Prozedur F33-2

38.16.09 ↔ Endarteriektomie und Endovenektomie von abdominalen Gefässen, sonstige  
38.16.11 ↔ Endarteriektomie des Truncus coeliacus  
38.16.12 ↔ Endarteriektomie der A. gastrica  
38.16.13 ↔ Endarteriektomie der A. hepatica  
38.16.14 ↔ Endarteriektomie der A. lienalis  
38.16.15 ↔ Endarteriektomie der A. renalis  
38.16.16 ↔ Endarteriektomie der A. mesenterialis  
38.16.17 ↔ Endarteriektomie der A. lumbalis  
38.16.18 ↔ Endarteriektomie der A. iliaca  
38.16.21 ↔ Endovenektomie an der Iliakalvene  
38.36.00 ↔ Resektion von abdominalen Arterien mit Anastomose, n.n.bez.  
38.36.10 ↔ Resektion von viszerale Arterien mit Anastomose, n.n.bez.  
38.36.11 ↔ Resektion des Truncus coeliacus mit Anastomose  
38.36.12 ↔ Resektion der A. gastrica mit Anastomose  
38.36.13 ↔ Resektion der A. hepatica mit Anastomose  
38.36.14 ↔ Resektion der A. lienalis mit Anastomose  
38.36.15 ↔ Resektion der A. renalis mit Anastomose  
38.36.16 ↔ Resektion der A. mesenterialis mit Anastomose  
38.36.17 ↔ Resektion der A. iliaca mit Anastomose

38.36.19 ↔ Resektion von viszerale Arterien mit Anastomose, sonstige  
38.36.99 ↔ Resektion von abdominalen Arterien mit Anastomose, sonstige  
38.37.00 ↔ Resektion von abdominalen Venen mit Anastomose, n.n.bez.  
38.37.10 ↔ Resektion von tiefen abdominalen Venen mit Anastomose, n.n.bez.  
38.37.11 ↔ Resektion der V. cava inferior mit Anastomose  
38.37.12 ↔ Resektion der V. iliaca mit Anastomose  
38.37.19 ↔ Resektion von tiefen abdominalen Venen mit Anastomose, sonstige  
38.37.99 ↔ Resektion von abdominalen Venen mit Anastomose, sonstige  
38.38.00 ↔ Resektion von Arterien der unteren Extremität mit Anastomose, n.n.bez.  
38.38.10 ↔ Resektion der A. femoralis mit Anastomose (communis) (superficialis)  
38.38.11 ↔ Resektion der A. profunda femoris mit Anastomose  
38.38.12 ↔ Resektion der A. poplitea mit Anastomose  
38.38.99 ↔ Resektion von Arterien der unteren Extremität mit Anastomose, sonstige

### Prozedur F33-3

39.29.20 ↔ Gefäß-Shunt oder Bypass an Arterien der oberen Extremität

### Prozedur F33-4

02.51.00 ↔ Synangiose, n.n.bez.  
02.51.11 ↔ EDAS (Encephalo-duro-arterio-synangiose)  
02.51.12 ↔ EDS (Encephalo-duro-synangiose), Auflegen von invertierter Dura auf Grosshirnrinde  
02.51.13 ↔ EDS (Encephalo-duro-synangiose), Auflegen einer Arterie sowie invertierter Dura auf die Grosshirnrinde  
02.51.14 ↔ EMS (Encephalo-myo-synangiose)  
02.51.15 ↔ EGPS (Encephalo-galea-periost-synangiose)  
02.51.99 ↔ Synangiose, sonstige

38.41 ↔ Resektion von intrakraniellen Blutgefässen mit Ersatz  
39.28 ↔ Extrakraniell-intrakranieller Gefäß-Bypass  
39.2a ↔ Intra-intrakranieller Gefäß-Bypass  
39.56.11 ↔ Plastische Rekonstruktion von intrakraniellen Gefässen mit Gewebe-Patch  
39.57.11 ↔ Plastische Rekonstruktion von intrakraniellen Gefässen mit synthetischem Patch Graft  
39.59.31 ↔ Sonstige plastische Rekonstruktion eines intrakraniellen Gefässes

### Prozedur F33-5

39.22.11 ↔ Bypass zwischen A. carotis und A. carotis  
39.22.12 ↔ Bypass zwischen A. carotis und A. vertebralis  
39.22.13 ↔ Bypass zwischen A. carotis und A. subclavia

39.22.99 ↔ Bypass zwischen Aorta, A. subclavia und A. carotis, sonstige



**Prozedur F33-6**

38.14.10 ↔	Enderteriekтомie von Aorta ascendens und Aortenbogen	39.57.31 ↔	Plastische Rekonstruktion der thorakalen Aorta mit synthetischem Patch Graft
38.14.20 ↔	Enderteriekтомie der Aorta descendens	39.59.51 ↔	Sonstige plastische Rekonstruktion der thorakalen Aorta
38.34.10 ↔	Resektion der Aorta ascendens und des Aortenbogens mit Anastomose	39.73.00 ↔	Endovaskuläre Implantation eines Grafts an der thorakalen Aorta, n.n.bez.
38.34.20 ↔	Resektion der Aorta descendens mit Anastomose	39.73.09 ↔	Endovaskuläre Implantation eines Grafts an der thorakalen Aorta, sonstige
38.45.10 ↔	Resektion der thorakalen Aorta mit Ersatz, n.n.bez.	39.73.10 ↔	Endovaskuläre Implantation eines Grafts in die Aorta thoracica, ohne Fenestrierung oder Seitenarm
38.45.12 ↔	Resektion der Aorta thoracica mit Ersatz	39.73.11 ↔	Endovaskuläre Implantation eines Grafts in die Aorta thoracica, mit Fenestrierung oder Seitenarm
38.45.13 ↔	Resektion der Aorta thoracoabdominalis mit Ersatz	39.73.12 ↔	Endovaskuläre Implantation eines Grafts in die Aorta thoracica, Parallelgrafftechnik
38.45.14 ↔	Resektion der thorakalen Aorta und Ersatz mit Hybridprothese	39.73.20 ↔	Endovaskuläre Implantation eines Grafts in die Aorta thoracoabdominalis
38.45.15 ↔	Resektion der Aorta ascendens mit Ersatz	39.73.21 ↔	Endovaskuläre Implantation eines Grafts in die Aorta thoracoabdominalis, Parallelgrafftechnik
38.45.16 ↔	Resektion des Aortenbogens mit Ersatz		
38.45.17 ↔	Resektion der Aorta ascendens sowie des Aortenbogens mit Ersatz		
38.45.19 ↔	Resektion der thorakalen Aorta mit Ersatz, sonstige		
39.22.14 ↔	Bypass zwischen A. carotis und Aorta		
39.56.31 ↔	Plastische Rekonstruktion der thorakalen Aorta mit Gewebe-Patch		

**Prozedur F33-7**

38.14.30 ↔	Enderteriekтомie der Aorta abdominalis	38.44.11 ↔	Resektion der Aorta abdominalis, infrarenal mit Ersatz
38.14.99 ↔	Enderteriekтомie der Aorta, sonstige	38.44.12 ↔	Resektion der Aorta abdominalis, juxtarenal mit Ersatz
38.16.09 ↔	Enderteriekтомie und Endovenektomie von abdominalen Gefässen, sonstige	38.44.99 ↔	Resektion der Aorta abdominalis mit Ersatz, sonstige
38.16.11 ↔	Enderteriekтомie des Truncus coeliacus	38.46 ↔	Resektion von abdominalen Arterien mit Ersatz
38.16.12 ↔	Enderteriekтомie der A. gastrica	39.26.00 ↔	Sonstiger intra-abdominaler Gefäss-Shunt oder -Bypass, n.n.bez.
38.16.13 ↔	Enderteriekтомie der A. hepatica	39.26.10 ↔	Sonstiger intra-abdominaler Gefäss-Shunt oder -Bypass, Viszeralarterien
38.16.14 ↔	Enderteriekтомie der A. lienalis	39.26.11 ↔	Sonstiger intra-abdominaler Gefäss-Shunt oder -Bypass, Aorta
38.16.16 ↔	Enderteriekтомie der A. mesenterialis	39.26.19 ↔	Sonstiger intra-abdominaler Gefäss-Shunt oder -Bypass, sonstige Viszeralarterien
38.34.30 ↔	Resektion der Aorta abdominalis mit Anastomose	39.26.99 ↔	Sonstiger intra-abdominaler Gefäss-Shunt oder -Bypass, sonstige
38.36.00 ↔	Resektion von abdominalen Arterien mit Anastomose, n.n.bez.	39.71.00 ↔	Endovaskuläre Implantation eines Grafts in Aorta abdominalis, n.n.bez.
38.36.10 ↔	Resektion von viszerale Arterien mit Anastomose, n.n.bez.	39.71.16 ↔	Endovaskuläre Implantation eines Grafts in Aorta abdominalis, aortoiliakal, Parallelgrafftechnik
38.36.11 ↔	Resektion des Truncus coeliacus mit Anastomose	39.71.17 ↔	Endovaskuläre Implantation eines Grafts in Aorta abdominalis, aortobiiliakal, Parallelgrafftechnik
38.36.12 ↔	Resektion der A. gastrica mit Anastomose	39.71.18 ↔	Endovaskuläre Implantation eines Grafts in Aorta abdominalis, aortal, Parallelgrafftechnik
38.36.13 ↔	Resektion der A. hepatica mit Anastomose	39.71.99 ↔	Endovaskuläre Implantation eines Grafts in Aorta abdominalis, sonstige
38.36.14 ↔	Resektion der A. lienalis mit Anastomose		
38.36.16 ↔	Resektion der A. mesenterialis mit Anastomose		
38.36.19 ↔	Resektion von viszerale Arterien mit Anastomose, sonstige		
38.36.99 ↔	Resektion von abdominalen Arterien mit Anastomose, sonstige		
38.44.00 ↔	Resektion der Aorta abdominalis mit Ersatz, n.n.bez.		
38.44.10 ↔	Resektion der Aorta abdominalis, suprarenal mit Ersatz		

**Prozedur F33-8**

38.16.15 ↔	Enderteriekтомie der A. renalis	39.26.12 ↔	Sonstiger intra-abdominaler Gefäss-Shunt oder -Bypass, A. renalis
38.36.15 ↔	Resektion der A. renalis mit Anastomose		
39.24 ↔	Aorto-renaler Bypass		

**Prozedur F33-9**

39.25.11 ↔	Aorto-iliakaler Bypass	39.71.12 ↔	Endovaskuläre Implantation eines Grafts in Aorta abdominalis, Bifurkationsprothese, aortobiiliakal, ohne Fenestrierung oder Seitenarm
39.25.21 ↔	Ilio-iliakaler Bypass	39.71.13 ↔	Endovaskuläre Implantation eines Grafts in Aorta abdominalis, Bifurkationsprothese, aortobiiliakal, mit Fenestrierung oder Seitenarm
39.71.10 ↔	Endovaskuläre Implantation eines Grafts in Aorta abdominalis, aortoiliakal, ohne Fenestrierung oder Seitenarm	39.71.14 ↔	Endovaskuläre Implantation eines Grafts in Aorta abdominalis, Rohrprothese, aortal, ohne Fenestrierung oder Seitenarm
39.71.11 ↔	Endovaskuläre Implantation eines Grafts in Aorta abdominalis, aortoiliakal, mit Fenestrierung oder Seitenarm		

39.71.15 ↔ Endovaskuläre Implantation eines Grafts in Aorta abdominalis, Rohrprothese, aortal, mit Fenestrierung oder Seitenarm

**ADRG F34****Andere grosse rekonstruktive Gefässeingriffe ohne Herz-Lungen-Maschine**

Jede Prozedur in Tabelle F34-1 ausser F34-2

**DRG F34A****Andere grosse rekonstruktive Gefässeingriffe ohne Herz-Lungen-Maschine mit mehrzeitigen Prozeduren oder bestimmte Eingriffe, und äusserst schwere CC**

(Prozedur in Tabelle F34-3 oder (mindestens zwei Behandlungen, die mindestens zwei Tage auseinander liegen in [mindestens zwei Prozeduren in Tabelle F34-1])) und (PCCL > 3)

**DRG F34B****Andere grosse rekonstruktive Gefässeingriffe ohne Herz-Lungen-Maschine mit mehrzeitigen Prozeduren oder bestimmtem Eingriff**

Prozedur in Tabelle F34-3 oder (mindestens zwei Behandlungen, die mindestens zwei Tage auseinander liegen in [mindestens zwei Prozeduren in Tabelle F34-1]))

**DRG F34C****Andere grosse rekonstruktive Gefässeingriffe ohne Herz-Lungen-Maschine mit äusserst schweren CC**

PCCL > 3

**DRG F34D****Andere grosse rekonstruktive Gefässeingriffe ohne Herz-Lungen-Maschine****Prozedur F34-1**

38.14.00 ↔	Enderarteriektomie der Aorta, n.n.bez.	38.37.00 ↔	Resektion von abdominalen Venen mit Anastomose, n.n.bez.
38.14.10 ↔	Enderarteriektomie von Aorta ascendens und Aortenbogen	38.37.10 ↔	Resektion von tiefen abdominalen Venen mit Anastomose, n.n.bez.
38.14.20 ↔	Enderarteriektomie der Aorta descendens	38.37.11 ↔	Resektion der V. cava inferior mit Anastomose
38.14.30 ↔	Enderarteriektomie der Aorta abdominalis	38.37.12 ↔	Resektion der V. iliaca mit Anastomose
38.14.99 ↔	Enderarteriektomie der Aorta, sonstige	38.37.19 ↔	Resektion von tiefen abdominalen Venen mit Anastomose, sonstige
38.16.09 ↔	Enderarteriektomie und Endovenektomie von abdominalen Gefässen, sonstige	38.37.99 ↔	Resektion von abdominalen Venen mit Anastomose, sonstige
38.16.11 ↔	Enderarteriektomie des Truncus coeliacus	38.38.00 ↔	Resektion von Arterien der unteren Extremität mit Anastomose, n.n.bez.
38.16.12 ↔	Enderarteriektomie der A. gastrica	38.38.10 ↔	Resektion der A. femoralis mit Anastomose (communis) (superficialis)
38.16.13 ↔	Enderarteriektomie der A. hepatica	38.38.11 ↔	Resektion der A. profunda femoris mit Anastomose
38.16.14 ↔	Enderarteriektomie der A. lienalis	38.38.12 ↔	Resektion der A. poplitea mit Anastomose
38.16.15 ↔	Enderarteriektomie der A. renalis	38.38.99 ↔	Resektion von Arterien der unteren Extremität mit Anastomose, sonstige
38.16.16 ↔	Enderarteriektomie der A. mesenterialis	38.41 ↔	Resektion von intrakraniellen Blutgefässen mit Ersatz
38.16.17 ↔	Enderarteriektomie der A. lumbalis	38.44.00 ↔	Resektion der Aorta abdominalis mit Ersatz, n.n.bez.
38.16.18 ↔	Enderarteriektomie der A. iliaca	38.44.10 ↔	Resektion der Aorta abdominalis, suprarenal mit Ersatz
38.16.21 ↔	Endovenektomie an der Iliakalvene	38.44.11 ↔	Resektion der Aorta abdominalis, infrarenal mit Ersatz
38.34.00 ↔	Resektion der Aorta mit Anastomose, n.n.bez.	38.44.12 ↔	Resektion der Aorta abdominalis, juxtarenal mit Ersatz
38.34.10 ↔	Resektion der Aorta ascendens und des Aortenbogens mit Anastomose	38.44.99 ↔	Resektion der Aorta abdominalis mit Ersatz, sonstige
38.34.20 ↔	Resektion der Aorta descendens mit Anastomose	38.46 ↔	Resektion von abdominalen Arterien mit Ersatz
38.34.30 ↔	Resektion der Aorta abdominalis mit Anastomose	38.47.00 ↔	Resektion von abdominalen Venen mit Ersatz, n.n.bez.
38.34.99 ↔	Resektion der Aorta mit Anastomose, sonstige	38.47.10 ↔	Resektion von tiefen abdominalen Venen mit Ersatz, n.n.bez.
38.36.00 ↔	Resektion von abdominalen Arterien mit Anastomose, n.n.bez.	38.47.11 ↔	Resektion der V. cava inferior mit Ersatz
38.36.10 ↔	Resektion von viszerale Arterien mit Anastomose, n.n.bez.	38.47.12 ↔	Resektion der V. iliaca mit Ersatz
38.36.11 ↔	Resektion des Truncus coeliacus mit Anastomose	38.47.19 ↔	Resektion von tiefen abdominalen Venen mit Ersatz, sonstige
38.36.12 ↔	Resektion der A. gastrica mit Anastomose	38.47.99 ↔	Resektion von abdominalen Venen mit Ersatz, sonstige
38.36.13 ↔	Resektion der A. hepatica mit Anastomose		
38.36.14 ↔	Resektion der A. lienalis mit Anastomose		
38.36.15 ↔	Resektion der A. renalis mit Anastomose		
38.36.16 ↔	Resektion der A. mesenterialis mit Anastomose		
38.36.17 ↔	Resektion der A. iliaca mit Anastomose		
38.36.19 ↔	Resektion von viszerale Arterien mit Anastomose, sonstige		
38.36.99 ↔	Resektion von abdominalen Arterien mit Anastomose, sonstige		

38.48.00 ↔	Resektion von Arterien der unteren Extremität mit Ersatz, n.n.bez.	39.29.31 ↔	Subclaviafemoraler Gefäss-Shunt oder Bypass
38.48.10 ↔	Resektion der A. femoralis mit Ersatz (communis) (superficialis)	39.29.32 ↔	Axillofemoraler Gefäss-Shunt oder Bypass
38.48.11 ↔	Resektion der A. profunda femoris mit Ersatz	39.29.33 ↔	Femorofemoraler Cross-over-Bypass
38.48.12 ↔	Resektion der A. poplitea mit Ersatz	39.29.39 ↔	Sonstiger (peripherer) Gefäss-Shunt oder -Bypass, extraanatomisch, sonstige
38.48.13 ↔	Resektion von Arterien des Unterschenkels mit Ersatz	39.29.40 ↔	Gefäss-Shunt oder -Bypass an Venen
38.48.99 ↔	Resektion von Arterien der unteren Extremität mit Ersatz, sonstige	39.29.80 ↔	Temporärer intraoperativer Shunt, n.n.bez.
39.22.00 ↔	Bypass zwischen Aorta, A. subclavia und A. carotis, n.n.bez.	39.29.81 ↔	Temporärer intraoperativer Shunt, arterioarteriell
39.22.10 ↔	Bypass an der A. carotis, n.n.bez.	39.29.82 ↔	Temporärer intraoperativer Shunt, arteriovenös
39.22.11 ↔	Bypass zwischen A. carotis und A. carotis	39.29.89 ↔	Temporärer intraoperativer Shunt, sonstige
39.22.12 ↔	Bypass zwischen A. carotis und A. vertebralis	39.29.99 ↔	Sonstiger (peripherer) Gefäss-Shunt oder -Bypass, sonstige
39.22.13 ↔	Bypass zwischen A. carotis und A. subclavia	39.72.00 ↔	Endovaskuläre plastische Rekonstruktion oder Okklusion von Gefässen am Kopf und Hals, n.n.bez.
39.22.14 ↔	Bypass zwischen A. carotis und Aorta	39.72.10 ↔	Selektive Embolisation von intrakraniellen Gefässen, n.n.bez.
39.22.19 ↔	Bypass an der A. carotis, sonstige	39.72.11 ↔	Selektive Embolisation von intrakraniellen Gefässen mit Partikeln oder Metallspiralen
39.22.20 ↔	Bypass an der A. subclavia, n.n.bez.	39.72.12 ↔	Selektive Embolisation von intrakraniellen Gefässen mit embolisierenden Flüssigkeiten, ablösbaren Ballons oder Schirmen
39.22.21 ↔	Bypass zwischen A. subclavia und Aorta	39.72.13 ↔	Selektive Embolisation von intrakraniellen Gefässen durch Flow-Diverter
39.22.29 ↔	Bypass an der A. subclavia, sonstige	39.72.14 ↔	Selektive Embolisation von intrakraniellen Gefässen mit adhäsivem Embolisat
39.22.99 ↔	Bypass zwischen Aorta, A. subclavia und A. carotis, sonstige	39.72.19 ↔	Selektive Embolisation von intrakraniellen Gefässen, sonstige
39.23 ↔	Sonstiger intrathorakaler, vaskulärer Shunt oder Bypass	39.72.20 ↔	Selektive Embolisation von extrakraniellen Gefässen des Kopfes und des Halses, n.n.bez.
39.24 ↔	Aorto-renaler Bypass	39.72.21 ↔	Selektive Embolisation von extrakraniellen Gefässen des Kopfes und des Halses mit Partikeln oder Metallspiralen
39.25.00 ↔	Aorto-iliaco-femoraler Bypass, n.n.bez.	39.72.22 ↔	Selektive Embolisation von extrakraniellen Gefässen des Kopfes und des Halses mit embolisierenden Flüssigkeiten, ablösbaren Ballons oder Schirmen
39.25.10 ↔	Aorto-iliaco-femoraler Bypass, aortal, n.n.bez.	39.72.24 ↔	Selektive Embolisation von extrakraniellen Gefässen des Kopfes und des Halses mit adhäsivem Embolisat
39.25.11 ↔	Aorto-iliakaler Bypass	39.72.29 ↔	Selektive Embolisation von extrakraniellen Gefässen des Kopfes und des Halses, sonstige
39.25.12 ↔	Aorto-femoraler Bypass	39.72.30 ↔	Perkutan-transluminale Embolisation einer Gefässmissbildung durch Mikrokatheter, n.n.bez.
39.25.13 ↔	Aorto-poplitealer Bypass	39.72.31 ↔	Perkutan-transluminale Embolisation einer Gefässmissbildung durch Mikrokatheter, Verwendung von einem Mikrokatheter
39.25.14 ↔	Aorto-cruraler Bypass	39.72.32 ↔	Perkutan-transluminale Embolisation einer Gefässmissbildung durch Mikrokatheter, Verwendung von zwei Mikrokathetern
39.25.19 ↔	Aorto-iliaco-femoraler Bypass, aortal, sonstige	39.72.33 ↔	Perkutan-transluminale Embolisation einer Gefässmissbildung durch Mikrokatheter, Verwendung von drei Mikrokathetern
39.25.20 ↔	Iliaco-femoraler Bypass, n.n.bez.	39.72.34 ↔	Perkutan-transluminale Embolisation einer Gefässmissbildung durch Mikrokatheter, Verwendung von vier Mikrokathetern
39.25.21 ↔	Ilio-iliakaler Bypass	39.72.35 ↔	Perkutan-transluminale Embolisation einer Gefässmissbildung durch Mikrokatheter, Verwendung von fünf Mikrokathetern
39.25.22 ↔	Ilio-femoraler Bypass	39.72.36 ↔	Perkutan-transluminale Embolisation einer Gefässmissbildung durch Mikrokatheter, Verwendung von 6 und mehr Mikrokathetern
39.25.23 ↔	Ilio-poplitealer Bypass	39.72.99 ↔	Endovaskuläre plastische Rekonstruktion oder Okklusion von Gefässen am Kopf und Hals, sonstige
39.25.24 ↔	Ilio-cruraler Bypass	39.79.11 ↔	Endovaskuläre Implantation eines Grafts an Viszeralgefässen
39.25.29 ↔	Iliaco-femoraler Bypass, sonstige	39.79.12 ↔	Endovaskuläre Implantation eines Grafts an Gefässen des Beckens
39.25.30 ↔	Obturator-Bypass (extraanatomisch)	39.79.13 ↔	Endovaskuläre Implantation eines Grafts an abdominalen Gefässen
39.25.99 ↔	Aorto-iliaco-femoraler Bypass, sonstige	39.79.14 ↔	Endovaskuläre Implantation eines Grafts an Gefässen des Beckens, Parallelgrafttechnik
39.26.00 ↔	Sonstiger intra-abdominaler Gefäss-Shunt oder -Bypass, n.n.bez.	39.79.19 ↔	Endovaskuläre Implantation eines Grafts an sonstigen Gefässen, sonstige
39.26.10 ↔	Sonstiger intra-abdominaler Gefäss-Shunt oder -Bypass, Viszeralarterien		
39.26.11 ↔	Sonstiger intra-abdominaler Gefäss-Shunt oder -Bypass, Aorta		
39.26.12 ↔	Sonstiger intra-abdominaler Gefäss-Shunt oder -Bypass, A. renalis		
39.26.19 ↔	Sonstiger intra-abdominaler Gefäss-Shunt oder -Bypass, sonstige Viszeralarterien		
39.26.99 ↔	Sonstiger intra-abdominaler Gefäss-Shunt oder -Bypass, sonstige		
39.29.00 ↔	Sonstiger (peripherer) Gefäss-Shunt oder -Bypass, n.n.bez.		
39.29.10 ↔	Gefäss-Shunt oder Bypass an Arterien der unteren Extremität, n.n.bez.		
39.29.11 ↔	Femorofemoraler Gefäss-Shunt oder -Bypass		
39.29.12 ↔	Femoropoplitealer Gefäss-Shunt oder -Bypass		
39.29.13 ↔	Femorocruraler Gefäss-Shunt oder -Bypass		
39.29.14 ↔	Femoropedaler Gefäss-Shunt oder -Bypass		
39.29.15 ↔	Popliteocruraler und popliteopedaler Gefäss-Shunt oder -Bypass		
39.29.16 ↔	Gefäss-Shunt oder Bypass an Arterien des Unterschenkels und des Fusses		
39.29.19 ↔	Gefäss-Shunt oder Bypass an Arterien der unteren Extremität, sonstige		
39.29.20 ↔	Gefäss-Shunt oder Bypass an Arterien der oberen Extremität		
39.29.30 ↔	Sonstiger (peripherer) Gefäss-Shunt oder -Bypass, extraanatomisch, n.n.bez.		

39.79.21 ↔	Coil-Embolisation oder -Verschluss von Gefässen der oberen Extremitäten	39.79.57 ↔	Selektive Embolisation mit Schirmen von Gefässen der unteren Extremitäten
39.79.22 ↔	Coil-Embolisation oder -Verschluss der Aorta	39.79.58 ↔	Selektive Embolisation mit Schirmen von spinalen Gefässen
39.79.24 ↔	Coil-Embolisation oder -Verschluss von thorakalen Gefässen	39.79.59 ↔	Selektive Embolisation mit Schirmen von sonstigen Gefässen, sonstige
39.79.25 ↔	Coil-Embolisation oder -Verschluss von viszerale Gefässen	39.79.60 ↔	Selektive Embolisation mit Partikeln von sonstigen Gefässen, n.n.bez.
39.79.26 ↔	Coil-Embolisation oder -Verschluss von abdominalen Gefässen	39.79.61 ↔	Selektive Embolisation mit Partikeln von Gefässen der oberen Extremitäten
39.79.27 ↔	Coil-Embolisation oder -Verschluss von Gefässen der unteren Extremitäten	39.79.62 ↔	Selektive Embolisation mit Partikeln der Aorta
39.79.28 ↔	Coil-Embolisation oder -Verschluss von spinalen Gefässen	39.79.64 ↔	Selektive Embolisation mit Partikeln von thorakalen Gefässen
39.79.29 ↔	Coil-Embolisation oder -Verschluss von sonstigen Gefässen, sonstige	39.79.65 ↔	Selektive Embolisation mit Partikeln von viszerale Gefässen
39.79.30 ↔	Selektive Embolisation mit embolisierenden Flüssigkeiten von sonstigen Gefässen, n.n.bez.	39.79.66 ↔	Selektive Embolisation mit Partikeln von abdominalen Gefässen
39.79.31 ↔	Selektive Embolisation mit embolisierenden Flüssigkeiten von Gefässen der oberen Extremitäten	39.79.67 ↔	Selektive Embolisation mit Partikeln von Gefässen der unteren Extremitäten
39.79.32 ↔	Selektive Embolisation mit embolisierenden Flüssigkeiten der Aorta	39.79.68 ↔	Selektive Embolisation mit Partikeln von spinalen Gefässen
39.79.34 ↔	Selektive Embolisation mit embolisierenden Flüssigkeiten von thorakalen Gefässen	39.79.69 ↔	Selektive Embolisation mit Partikeln von sonstigen Gefässen, sonstige
39.79.35 ↔	Selektive Embolisation mit embolisierenden Flüssigkeiten von viszerale Gefässen	39.79.70 ↔	Kathetertechnischer Verschluss von Arterien mittels Laser, sonstigen Gefässen, n.n.bez.
39.79.36 ↔	Selektive Embolisation mit embolisierenden Flüssigkeiten von abdominalen Gefässen	39.79.71 ↔	Kathetertechnischer Verschluss mittels Laser, an Arterien der oberen Extremitäten
39.79.38 ↔	Selektive Embolisation mit embolisierenden Flüssigkeiten von spinalen Gefässen	39.79.72 ↔	Kathetertechnischer Verschluss mittels Laser, an der Aorta
39.79.39 ↔	Selektive Embolisation mit embolisierenden Flüssigkeiten von sonstigen Gefässen, sonstige	39.79.74 ↔	Kathetertechnischer Verschluss mittels Laser, an thorakalen Gefässen
39.79.40 ↔	Selektive Embolisation mit ablösbaren Ballons von sonstigen Gefässen, n.n.bez.	39.79.75 ↔	Kathetertechnischer Verschluss mittels Laser, an Gefässen der unteren Extremitäten
39.79.41 ↔	Selektive Embolisation mit ablösbaren Ballons von Gefässen der oberen Extremitäten	39.79.76 ↔	Kathetertechnischer Verschluss mittels Laser, an viszerale Gefässen
39.79.42 ↔	Selektive Embolisation mit ablösbaren Ballons der Aorta	39.79.77 ↔	Kathetertechnischer Verschluss mittels Laser, an abdominalen Gefässen
39.79.44 ↔	Selektive Embolisation mit ablösbaren Ballons von thorakalen Gefässen	39.79.79 ↔	Kathetertechnischer Verschluss von Arterien mittels Laser, sonstige Gefässe, sonstige
39.79.45 ↔	Selektive Embolisation mit ablösbaren Ballons von viszerale Gefässen	39.79.80 ↔	Kathetertechnischer Verschluss von Arterien mittels Radiofrequenz, sonstige Gefässe, n.n.bez.
39.79.46 ↔	Selektive Embolisation mit ablösbaren Ballons von abdominalen Gefässen	39.79.81 ↔	Kathetertechnischer Verschluss mittels Radiofrequenz an Arterien der oberen Extremitäten
39.79.47 ↔	Selektive Embolisation mit ablösbaren Ballons von spinalen Gefässen	39.79.82 ↔	Kathetertechnischer Verschluss mittels Radiofrequenz an der Aorta
39.79.48 ↔	Selektive Embolisation mit ablösbaren Ballons von Gefässen der unteren Extremitäten	39.79.84 ↔	Kathetertechnischer Verschluss mittels Radiofrequenz an thorakalen Gefässen
39.79.49 ↔	Selektive Embolisation mit ablösbaren Ballons von sonstigen Gefässen, sonstige	39.79.85 ↔	Kathetertechnischer Verschluss mittels Radiofrequenz an Gefässen der unteren Extremitäten
39.79.50 ↔	Selektive Embolisation mit Schirmen von sonstigen Gefässen, n.n.bez.	39.79.86 ↔	Kathetertechnischer Verschluss mittels Radiofrequenz an viszerale Gefässen
39.79.51 ↔	Selektive Embolisation mit Schirmen von Gefässen der oberen Extremitäten	39.79.87 ↔	Kathetertechnischer Verschluss mittels Radiofrequenz an abdominalen Gefässen
39.79.52 ↔	Selektive Embolisation mit Schirmen der Aorta	39.79.89 ↔	Kathetertechnischer Verschluss mittels Radiofrequenz an sonstigen Gefässen, sonstige
39.79.54 ↔	Selektive Embolisation mit Schirmen von thorakalen Gefässen	39.99.21 ↔	Operationen bei kongenitaler Anomalie des Aortenisthmus (Stenose) oder bei unterbrochenem Aortenbogen
39.79.55 ↔	Selektive Embolisation mit Schirmen von viszerale Gefässen		
39.79.56 ↔	Selektive Embolisation mit Schirmen von abdominalen Gefässen		

**Prozedur F34-2**

38.16.09 ↔	Enderteriektomie und Endovenektomie von abdominalen Gefäßen, sonstige	38.36.19 ↔	Resektion von viszeralen Arterien mit Anastomose, sonstige
38.16.11 ↔	Enderteriektomie des Truncus coeliacus	38.36.99 ↔	Resektion von abdominalen Arterien mit Anastomose, sonstige
38.16.12 ↔	Enderteriektomie der A. gastrica	38.37.00 ↔	Resektion von abdominalen Venen mit Anastomose, n.n.bez.
38.16.13 ↔	Enderteriektomie der A. hepatica	38.37.10 ↔	Resektion von tiefen abdominalen Venen mit Anastomose, n.n.bez.
38.16.14 ↔	Enderteriektomie der A. lienalis	38.37.11 ↔	Resektion der V. cava inferior mit Anastomose
38.16.15 ↔	Enderteriektomie der A. renalis	38.37.12 ↔	Resektion der V. iliaca mit Anastomose
38.16.16 ↔	Enderteriektomie der A. mesenterialis	38.37.19 ↔	Resektion von tiefen abdominalen Venen mit Anastomose, sonstige
38.16.17 ↔	Enderteriektomie der A. lumbalis	38.37.99 ↔	Resektion von abdominalen Venen mit Anastomose, sonstige
38.16.18 ↔	Enderteriektomie der A. iliaca	38.38.00 ↔	Resektion von Arterien der unteren Extremität mit Anastomose, n.n.bez.
38.16.21 ↔	Endovenektomie an der Iliakalvene	38.38.10 ↔	Resektion der A. femoralis mit Anastomose (communis) (superficialis)
38.36.00 ↔	Resektion von abdominalen Arterien mit Anastomose, n.n.bez.	38.38.11 ↔	Resektion der A. profunda femoris mit Anastomose
38.36.10 ↔	Resektion von viszeralen Arterien mit Anastomose, n.n.bez.	38.38.12 ↔	Resektion der A. poplitea mit Anastomose
38.36.11 ↔	Resektion des Truncus coeliacus mit Anastomose	38.38.99 ↔	Resektion von Arterien der unteren Extremität mit Anastomose, sonstige
38.36.12 ↔	Resektion der A. gastrica mit Anastomose		
38.36.13 ↔	Resektion der A. hepatica mit Anastomose		
38.36.14 ↔	Resektion der A. lienalis mit Anastomose		
38.36.15 ↔	Resektion der A. renalis mit Anastomose		
38.36.16 ↔	Resektion der A. mesenterialis mit Anastomose		
38.36.17 ↔	Resektion der A. iliaca mit Anastomose		

**Prozedur F34-3**

86.88.i1 ↔	Operative Anlage oder Wechsel eines Systems zur Vakuumversiegelung in Regional- oder Allgemeinanästhesie, tiefreichend, an Knochen und Gelenken der Extremitäten	86.88.i4 ↔	Operative Anlage oder Wechsel eines Systems zur Vakuumversiegelung in Regional- oder Allgemeinanästhesie, endorektal
86.88.i2 ↔	Operative Anlage oder Wechsel eines Systems zur Vakuumversiegelung in Regional- oder Allgemeinanästhesie, tiefreichend, an Thorax, Mediastinum und Sternum	86.88.i5 ↔	Operative Anlage oder Wechsel eines Systems zur Vakuumversiegelung in Regional- oder Allgemeinanästhesie, an Haut und Subkutangewebe
86.88.i3 ↔	Operative Anlage oder Wechsel eines Systems zur Vakuumversiegelung in Regional- oder Allgemeinanästhesie, am offenen Abdomen	86.88.i6 ↔	Operative Anlage oder Wechsel eines Systems zur Vakuumversiegelung in Regional- oder Allgemeinanästhesie, an anderer Lokalisation

**ADRG F35****Andere kardiotorakale Eingriffe oder plastische Rekonstruktionen an der Brustwand oder extrakorporelle Zirkulation**

Mindestens eine Prozedur in Tabelle F35-1

**DRG F35A****Andere kardiotorakale Eingriffe oder plastische Rekonstruktionen an der Brustwand, mit Herz-Lungen-Maschine**

Prozedur in Tabelle F35-2

**DRG F35B****Andere kardiotorakale Eingriffe oder plastische Rekonstruktionen an der Brustwand oder extrakorporelle Zirkulation****Prozedur F35-1**

34.79.00 ↔	Sonstige plastische Rekonstruktion an der Brustwand, n.n.bez.	34.79.19 ↔	Sonstige plastische Rekonstruktion an der Brustwand, sekundärer Verschluss einer Thorakotomie, sonstige
34.79.10 ↔	Sonstige plastische Rekonstruktion an der Brustwand, sekundärer Verschluss einer Thorakotomie, n.n.bez.	34.79.20 ↔	Sonstige plastische Rekonstruktion an der Brustwand, Stabilisierung, offen chirurgisch, n.n.bez.
34.79.11 ↔	Sonstige plastische Rekonstruktion an der Brustwand, sekundärer Verschluss einer Thorakotomie, durch Draht	34.79.21 ↔	Sonstige plastische Rekonstruktion an der Brustwand, Stabilisierung, offen chirurgisch, durch Draht
34.79.12 ↔	Sonstige plastische Rekonstruktion an der Brustwand, sekundärer Verschluss einer Thorakotomie, durch Platte	34.79.22 ↔	Sonstige plastische Rekonstruktion an der Brustwand, Stabilisierung, offen chirurgisch, durch Platte
		34.79.29 ↔	Sonstige plastische Rekonstruktion an der Brustwand, Stabilisierung, offen chirurgisch, sonstige

34.79.30 ↔	Sonstige plastische Rekonstruktion an der Brustwand, offene Reposition einer Sternumfraktur, n.n.bez.	35.c1.12 ↔	Taschenrekonstruktion der Aortenklappe über minimalinvasive Thorakotomie (partielle obere Sternotomie, laterale Thorakotomie)
34.79.31 ↔	Sonstige plastische Rekonstruktion an der Brustwand, offene Reposition einer Sternumfraktur, durch Draht	35.e1.11 ↔	Valvuloplastik der Aortenklappe über vollständige Sternotomie
34.79.32 ↔	Sonstige plastische Rekonstruktion an der Brustwand, offene Reposition einer Sternumfraktur, durch Platte	35.e1.12 ↔	Valvuloplastik der Aortenklappe über minimalinvasive Thorakotomie (partielle obere Sternotomie, laterale Thorakotomie)
34.79.39 ↔	Sonstige plastische Rekonstruktion an der Brustwand, offene Reposition einer Sternumfraktur, sonstige	35.i3.11 ↔	Tirone David Operation
34.79.40 ↔	Sonstige plastische Rekonstruktion an der Brustwand, Knochenplastik und Knochentransplantation	35.i3.12 ↔	Operation nach Yacoub
34.79.99 ↔	Sonstige plastische Rekonstruktion an der Brustwand, sonstige	37.10 ↔	Inzision am Herzen n.n.bez.
35.43.00 ↔	Vergrosserung eines bestehenden Ventrikelseptumdefekts, n.n.bez.	37.11 ↔	Kardiotomie
35.43.10 ↔	Vergrosserung eines bestehenden Ventrikelseptumdefekts, offene Technik	37.12.00 ↔	Perikardiotomie, n.n.bez.
35.43.99 ↔	Vergrosserung eines bestehenden Ventrikelseptumdefekts, sonstige	37.12.09 ↔	Perikardiotomie, sonstige
35.50 ↔	Korrektur von nicht näher bezeichnetem Herzseptumdefekt mit Prothese	37.12.11 ↔	Perikardiotomie, offen chirurgisch
35.51 ↔	Korrektur eines Vorhofseptumdefekts mit Prothese, offene Technik	37.12.12 ↔	Perikardiotomie, thorakoskopisch
35.53 ↔	Korrektur eines Ventrikelseptumdefekts mit Prothese, offener Zugang	37.24.00 ↔	Perikardbiopsie, n.n.bez.
35.54 ↔	Korrektur von Endokardkissendefekten (AV-Kanal) mit Prothese	37.24.20 ↔	Offene Perikardbiopsie
35.60 ↔	Korrektur eines nicht bezeichneten Herzseptumdefekts mit Bio-Graft	37.24.99 ↔	Perikardbiopsie, sonstige
35.61 ↔	Korrektur eines Vorhofseptumdefekts mit Bio-Graft	37.25.00 ↔	Herzbiopsie, n.n.bez.
35.62 ↔	Korrektur eines Ventrikelseptumdefekts mit Bio-Graft	37.25.20 ↔	Transvasale Biopsie des Endokards, Myokards und Endomyokards
35.63 ↔	Korrektur von Endokardkissendefekten (AV-Kanal) mit Bio-Graft	37.25.30 ↔	Herzbiopsie, offen
35.70 ↔	Sonstige nicht näher bezeichnete Korrektur von nicht näher bezeichneten Herzseptumdefekten	37.25.99 ↔	Herzbiopsie, sonstige
35.71 ↔	Sonstige nicht näher bezeichnete Korrektur eines Vorhofseptumdefekts	37.31.00 ↔	Perikardektomie, n.n.bez.
35.72.00 ↔	Korrektur eines Ventrikelseptumdefekts, n.n.bez.	37.31.10 ↔	Perikardektomie, partiell
35.72.10 ↔	Verschluss eines erworbenen Ventrikelseptumdefekts	37.31.20 ↔	Perikardektomie, total
35.72.99 ↔	Korrektur eines Ventrikelseptumdefekts, sonstige	37.31.30 ↔	Adhäsiolyse am Perikard
35.73 ↔	Sonstige und nicht näher bezeichnete Korrektur von Endokardkissendefekten (AV-Kanal)	37.31.99 ↔	Perikardektomie, sonstige
35.91 ↔	Interatriale Transposition des venösen Rückflusses	37.32 ↔	Aneurysmektomie am Herzen
35.92 ↔	Erzeugen eines Conduits zwischen rechtem Ventrikel und Pulmonalarterie	37.33.00 ↔	Exzision oder Destruktion von anderer Läsion oder Gewebe des Herzens, offener Zugang, n.n.bez.
35.93 ↔	Erzeugen eines Conduits zwischen linkem Ventrikel und Aorta	37.33.10 ↔	Exzision oder Destruktion am Reizleitungssystem, offener Zugang, n.n.bez.
35.94 ↔	Erzeugen eines Conduits zwischen Vorhof und Pulmonalarterie	37.33.11 ↔	Exzision oder Destruktion am Reizleitungssystem, offener Zugang, ablativ Massnahmen bei Tachyarrhythmie
35.98.10 ↔	Perkutan-transluminaler Verschluss eines Vorhofseptumdefekts, n.n.bez.	37.33.19 ↔	Exzision oder Destruktion am Reizleitungssystem, offener Zugang, sonstige
35.98.19 ↔	Perkutan-transluminaler Verschluss eines Vorhofseptumdefekts, sonstige	37.33.20 ↔	Exzision von anderer Läsion oder Gewebe des Herzens, offener Zugang
35.98.30 ↔	Perkutan-transluminaler Verschluss eines Ventrikelseptumdefekts	37.33.30 ↔	Destruktion von anderer Läsion oder Gewebe des Herzens, offener Zugang
35.98.99 ↔	Sonstige Operationen an Herzsepten, sonstige	37.33.99 ↔	Exzision oder Destruktion von anderer Läsion oder Gewebe des Herzens, offener Zugang, sonstige
35.a1.11 ↔	Valvulotomie an der Aortenklappe über vollständige Sternotomie	37.35 ↔	Partielle Ventrikulektomie
35.a1.12 ↔	Valvulotomie an der Aortenklappe über minimalinvasive Thorakotomie (partielle obere Sternotomie, laterale Thorakotomie)	37.40 ↔	Plastische Rekonstruktion von Herz und Perikard, n.n.bez.
35.c1.11 ↔	Taschenrekonstruktion der Aortenklappe über vollständige Sternotomie	37.41 ↔	Implantation von prothetischem herzunterstützendem System am Herzen
		37.42.11 ↔	Naht des Perikards (nach Verletzung)
		37.42.21 ↔	Naht des Myokards (nach Verletzung)
		37.49 ↔	Plastische Rekonstruktion am Herzen und Perikard, sonstige
		37.52 ↔	Implantation eines kompletten Herzersatzsystems
		37.53 ↔	Ersatz oder Reparatur der thorakalen Einheit eines kompletten Herzersatzsystems
		37.54 ↔	Ersatz oder Reparatur von sonstigen implantierbaren Bestandteilen eines kompletten Herzersatzsystems
		37.6a.11 ↔	Implantation eines herzkreislaufunterstützenden Systems, mit Pumpe, ohne Gasaustauschfunktion, extrakorporal, linksventrikulär, offen chirurgisch thorakal (Thorakotomie, Minithorakotomie, Sternotomie)
		37.6a.12 ↔	Implantation eines herzkreislaufunterstützenden Systems, mit Pumpe, ohne Gasaustauschfunktion, extrakorporal, rechtsventrikulär, offen chirurgisch thorakal (Thorakotomie, Minithorakotomie, Sternotomie)

- 37.6a.21 ↔ Implantation eines herzkreislaufunterstützenden Systems, mit Pumpe, ohne Gasaustauschfunktion, extrakorporal, biventrikulär, offen chirurgisch thorakal (Thorakotomie, Minithorakotomie, Sternotomie)
- 37.6a.35 ↔ Implantation eines herzkreislaufunterstützenden Systems, mit Pumpe, ohne Gasaustauschfunktion, intrakorporal, linksventrikulär, Hospital Set, offen chirurgisch thorakal (Thorakotomie, Minithorakotomie, Sternotomie)
- 37.6a.37 ↔ Implantation eines herzkreislaufunterstützenden Systems, mit Pumpe, ohne Gasaustauschfunktion, intrakorporal, rechtsventrikulär, Hospital Set, offen chirurgisch thorakal (Thorakotomie, Minithorakotomie, Sternotomie)
- 37.6a.3a ↔ Implantation eines herzkreislaufunterstützenden Systems, mit Pumpe, ohne Gasaustauschfunktion, intrakorporal, biventrikulär, Hospital Set, offen chirurgisch thorakal (Thorakotomie, Minithorakotomie, Sternotomie)
- 37.6a.41 ↔ Implantation eines herzkreislaufunterstützenden Systems, mit Pumpe, ohne Gasaustauschfunktion, intravasal (inkl. Intrakardial), linksventrikulär, perkutan
- 37.6a.42 ↔ Implantation eines herzkreislaufunterstützenden Systems, mit Pumpe, ohne Gasaustauschfunktion, intravasal (inkl. Intrakardial), rechtsventrikulär, perkutan
- 37.6a.51 ↔ Implantation eines herzkreislauf- und lungenunterstützenden Systems, mit Pumpe, mit CO2-removal, extrakorporal, veno-venös, perkutan
- 37.6a.61 ↔ Implantation eines herzkreislauf- und lungenunterstützenden Systems, mit Pumpe, mit Oxygenator (inkl. CO2-removal), extrakorporal, veno-venös, offen chirurgisch extra-thorakal (z.B. Gefäßfreilegung)
- 37.6a.62 ↔ Implantation eines herzkreislauf- und lungenunterstützenden Systems, mit Pumpe, mit Oxygenator (inkl. CO2-removal), extrakorporal, veno-venös, perkutan
- 37.6a.71 ↔ Implantation eines herzkreislauf- und lungenunterstützenden Systems, mit Pumpe, mit Oxygenator (inkl. CO2-removal), extrakorporal, veno-arteriell oder veno-venoarteriell, offen chirurgisch thorakal (Thorakotomie, Minithorakotomie, Sternotomie)
- 37.6a.72 ↔ Implantation eines herzkreislauf- und lungenunterstützenden Systems, mit Pumpe, mit Oxygenator (inkl. CO2-removal), extrakorporal, veno-arteriell oder veno-venoarteriell, offen chirurgisch extra-thorakal (z.B. Gefäßfreilegung)
- 37.6a.73 ↔ Implantation eines herzkreislauf- und lungenunterstützenden Systems, mit Pumpe, mit Oxygenator (inkl. CO2-removal), extrakorporal, veno-arteriell oder veno-venoarteriell, perkutan
- 37.6a.81 ↔ Implantation einer intraaortale Ballonpumpe (IABP), offen chirurgisch
- 37.6a.82 ↔ Implantation einer intraaortalen Ballonpumpe (IABP), perkutan
- 37.6b.11 ↔ Entfernen eines herzkreislaufunterstützenden Systems, mit Pumpe, ohne Gasaustauschfunktion, extrakorporal, linksventrikulär, offen chirurgisch thorakal (Thorakotomie, Minithorakotomie, Sternotomie)
- 37.6b.12 ↔ Entfernen eines herzkreislaufunterstützenden Systems, mit Pumpe, ohne Gasaustauschfunktion, extrakorporal, rechtsventrikulär, offen chirurgisch thorakal (Thorakotomie, Minithorakotomie, Sternotomie)
- 37.6b.21 ↔ Entfernen eines herzkreislaufunterstützenden Systems, mit Pumpe, ohne Gasaustauschfunktion, extrakorporal, biventrikulär, offen chirurgisch thorakal (Thorakotomie, Minithorakotomie, Sternotomie)
- 37.6b.31 ↔ Entfernen eines herzkreislaufunterstützenden Systems, mit Pumpe, ohne Gasaustauschfunktion, intrakorporal, linksventrikulär, offen chirurgisch thorakal (Thorakotomie, Minithorakotomie, Sternotomie)
- 37.6b.32 ↔ Entfernen eines herzkreislaufunterstützenden Systems, mit Pumpe, ohne Gasaustauschfunktion, intrakorporal, rechtsventrikulär, offen chirurgisch thorakal (Thorakotomie, Minithorakotomie, Sternotomie)
- 37.6b.33 ↔ Entfernen eines herzkreislaufunterstützenden Systems, mit Pumpe, ohne Gasaustauschfunktion, intrakorporal, biventrikulär, offen chirurgisch thorakal (Thorakotomie, Minithorakotomie, Sternotomie)
- 37.6b.41 ↔ Entfernen eines herzkreislaufunterstützenden Systems, mit Pumpe, ohne Gasaustauschfunktion, intravasal (inkl. Intrakardial), linksventrikulär, perkutan
- 37.6b.42 ↔ Entfernen eines herzkreislaufunterstützenden Systems, mit Pumpe, ohne Gasaustauschfunktion, intravasal (inkl. Intrakardial), rechtsventrikulär, perkutan
- 37.6b.61 ↔ Entfernen eines herzkreislauf- und lungenunterstützenden Systems, mit Pumpe, mit Oxygenator (inkl. CO2-removal), extrakorporal, veno-venös, offen chirurgisch extra-thorakal (z.B. Gefäßfreilegung)
- 37.6b.71 ↔ Entfernen eines herzkreislauf- und lungenunterstützenden Systems, mit Pumpe, mit Oxygenator (inkl. CO2-removal), extrakorporal, veno-arteriell oder veno-venoarteriell, offen chirurgisch thorakal (Thorakotomie, Minithorakotomie, Sternotomie)
- 37.6b.72 ↔ Entfernen eines herzkreislauf- und lungenunterstützenden Systems, mit Pumpe, mit Oxygenator (inkl. CO2-removal), extrakorporal, veno-arteriell oder veno-venoarteriell, offen chirurgisch extra-thorakal (z.B. Gefäßfreilegung)
- 37.6b.81 ↔ Entfernen einer intraaortale Ballonpumpe (IABP), offen chirurgisch
- 37.6b.a1 ↔ Entfernen eines herzkreislauf- und lungenunterstützenden Systems, ohne Pumpe, mit CO2-removal, extrakorporal, arteriovenös, offen chirurgisch extra-thorakal (z.B. Gefäßfreilegung)
- 37.6c.11 ↔ Revision ohne Ersatz eines herzkreislaufunterstützenden Systems, mit Pumpe, ohne Gasaustauschfunktion, extrakorporal, linksventrikulär, offen chirurgisch thorakal (Thorakotomie, Minithorakotomie, Sternotomie)
- 37.6c.12 ↔ Revision ohne Ersatz eines herzkreislaufunterstützenden Systems, mit Pumpe, ohne Gasaustauschfunktion, extrakorporal, rechtsventrikulär, offen chirurgisch thorakal (Thorakotomie, Minithorakotomie, Sternotomie)
- 37.6c.21 ↔ Revision ohne Ersatz eines herzkreislaufunterstützenden Systems, mit Pumpe, ohne Gasaustauschfunktion, extrakorporal, biventrikulär, offen chirurgisch thorakal (Thorakotomie, Minithorakotomie, Sternotomie)
- 37.6c.31 ↔ Revision ohne Ersatz eines herzkreislaufunterstützenden Systems, mit Pumpe, ohne Gasaustauschfunktion, intrakorporal, linksventrikulär, offen chirurgisch thorakal (Thorakotomie, Minithorakotomie, Sternotomie)

37.6c.32 ↔	Revision ohne Ersatz eines herzkreislaufunterstützenden Systems, mit Pumpe, ohne Gasaustauschfunktion, intrakorporal, rechtsventrikulär, offen chirurgisch thorakal (Thorakotomie, Minithorakotomie, Sternotomie)	38.35.00 ↔	Resektion von thorakalen Gefässen mit Anastomose, n.n.bez.
37.6c.33 ↔	Revision ohne Ersatz eines herzkreislaufunterstützenden Systems, mit Pumpe, ohne Gasaustauschfunktion, intrakorporal, biventrikulär, offen chirurgisch thorakal (Thorakotomie, Minithorakotomie, Sternotomie)	38.35.10 ↔	Resektion von thorakalen Arterien mit Anastomose, n.n.bez.
37.6c.61 ↔	Revision ohne Ersatz eines herzkreislauf- und lungenunterstützenden Systems, mit Pumpe, mit Oxygenator (inkl. CO2-removal), extrakorporal, veno-venös, offen chirurgisch extra-thorakal (z.B. Gefässfreilegung)	38.35.11 ↔	Resektion der A. subclavia mit Anastomose
37.6c.71 ↔	Revision ohne Ersatz eines herzkreislauf- und lungenunterstützenden Systems, mit Pumpe, mit Oxygenator (inkl. CO2-removal), extrakorporal, veno-arteriell oder veno-venoarteriell, offen chirurgisch thorakal (Thorakotomie, Minithorakotomie, Sternotomie)	38.35.12 ↔	Resektion des Truncus brachiocephalicus mit Anastomose
37.6c.72 ↔	Revision ohne Ersatz eines herzkreislauf- und lungenunterstützenden Systems, mit Pumpe, mit Oxygenator (inkl. CO2-removal), extrakorporal, veno-arteriell oder veno-venoarteriell, offen chirurgisch extra-thorakal (z.B. Gefässfreilegung)	38.35.13 ↔	Resektion der A. pulmonalis mit Anastomose
37.6c.a1 ↔	Revision ohne Ersatz eines herzkreislauf- und lungenunterstützenden Systems, ohne Pumpe, mit CO2-removal, extrakorporal, arteriovenös, offen chirurgisch extra-thorakal (z.B. Gefässfreilegung)	38.35.19 ↔	Resektion von thorakalen Arterien mit Anastomose, sonstige
37.91 ↔	Offene Herzmassage	38.35.20 ↔	Resektion von thorakalen Venen mit Anastomose, n.n.bez.
37.99.00 ↔	Sonstige Operationen an Herz und Perikard, n.n.bez.	38.35.21 ↔	Resektion der V. pulmonalis mit Anastomose
37.99.20 ↔	Operationen bei kongenitalen Anomalien des Herzens, n.n.bez.	38.35.22 ↔	Resektion der V. subclavia mit Anastomose
37.99.29 ↔	Operationen bei kongenitalen Anomalien des Herzens, sonstige	38.35.23 ↔	Resektion der V. cava superior mit Anastomose
37.99.30 ↔	Ligatur eines Herzohres	38.35.28 ↔	Resektion von thorakalen von sonstigen tiefen Venen mit Anastomose
37.99.80 ↔	Reoperation an Herz und Perikard	38.35.29 ↔	Resektion von thorakalen Venen mit Anastomose, sonstige
37.99.99 ↔	Sonstige Operationen an Herz und Perikard, sonstige	38.35.99 ↔	Resektion von thorakalen Gefässen mit Anastomose, sonstige
37.9a.00 ↔	Implantation eines herzmuskelstimulierenden Systems, n.n.bez.	38.45.00 ↔	Resektion von thorakalen Blutgefässen mit Ersatz, n.n.bez.
37.9a.11 ↔	Implantation oder Wechsel eines myokardmodulierenden Systems (CCM)	38.45.10 ↔	Resektion der thorakalen Aorta mit Ersatz, n.n.bez.
37.9a.99 ↔	Implantation eines herzmuskelstimulierenden Systems, sonstige	38.45.12 ↔	Resektion der Aorta thoracica mit Ersatz
38.04.00 ↔	Inzision der Aorta, n.n.bez.	38.45.13 ↔	Resektion der Aorta thoracoabdominalis mit Ersatz
38.04.10 ↔	Inzision von Aorta ascendens und Aortenbogen	38.45.14 ↔	Resektion der thorakalen Aorta und Ersatz mit Hybridprothese
38.04.20 ↔	Inzision der Aorta descendens	38.45.15 ↔	Resektion der Aorta ascendens mit Ersatz
38.04.30 ↔	Inzision der Aorta abdominalis	38.45.16 ↔	Resektion des Aortenbogens mit Ersatz
38.04.99 ↔	Inzision der Aorta, sonstige	38.45.17 ↔	Resektion der Aorta ascendens sowie des Aortenbogens mit Ersatz
38.05.00 ↔	Inzision von anderen thorakalen Gefässen, n.n.bez.	38.45.19 ↔	Resektion der thorakalen Aorta mit Ersatz, sonstige
38.05.10 ↔	Inzision von anderen thorakalen Arterien	38.45.20 ↔	Resektion sonstiger thorakaler Arterien mit Ersatz, n.n.bez.
38.05.20 ↔	Inzision von thorakalen Venen, n.n.bez.	38.45.21 ↔	Resektion der A. pulmonalis mit Ersatz
38.05.21 ↔	Inzision von thorakalen tiefen Venen	38.45.22 ↔	Resektion des Truncus brachiocephalicus mit Ersatz
38.05.29 ↔	Inzision von thorakalen Venen, sonstige	38.45.29 ↔	Resektion sonstiger thorakaler Arterien mit Ersatz
38.05.99 ↔	Inzision von anderen thorakalen Gefässen, sonstige	38.45.30 ↔	Resektion thorakaler Venen mit Ersatz, n.n.bez.
38.07.00 ↔	Inzision von abdominalen Venen, n.n.bez.	38.45.31 ↔	Resektion der V. cava superior mit Ersatz
38.07.10 ↔	Inzision von tiefen abdominalen Venen, n.n.bez.	38.45.38 ↔	Resektion sonstiger tiefer thorakaler Venen mit Ersatz
38.07.11 ↔	Inzision der V. cava inferior	38.45.39 ↔	Resektion thorakaler Venen mit Ersatz, sonstige
38.07.12 ↔	Inzision der V. iliaca	38.45.99 ↔	Resektion von thorakalen Blutgefässen mit Ersatz, sonstige
38.07.19 ↔	Inzision von tiefen abdominalen Venen, sonstige	38.47.00 ↔	Resektion von abdominalen Venen mit Ersatz, n.n.bez.
38.07.99 ↔	Inzision von abdominalen Venen, sonstige	38.47.10 ↔	Resektion von tiefen abdominalen Venen mit Ersatz, n.n.bez.
38.15.00 ↔	Enderteriektomie der anderen thorakalen Gefässe, n.n.bez.	38.47.11 ↔	Resektion der V. cava inferior mit Ersatz
38.15.10 ↔	Enderteriektomie der A. subclavia	38.47.12 ↔	Resektion der V. iliaca mit Ersatz
38.15.20 ↔	Enderteriektomie des Truncus brachiocephalicus	38.47.19 ↔	Resektion von tiefen abdominalen Venen mit Ersatz, sonstige
38.15.30 ↔	Enderteriektomie der A. pulmonalis	38.47.99 ↔	Resektion von abdominalen Venen mit Ersatz, sonstige
38.15.40 ↔	Enderteriektomie der V. pulmonalis	38.64.00 ↔	Sonstige Exzision der Aorta, n.n.bez.
38.15.99 ↔	Enderteriektomie der anderen thorakalen Gefässe, sonstige	38.64.10 ↔	Sonstige Exzision der thorakalen Aorta
		38.64.20 ↔	Sonstige Exzision der Aorta abdominalis
		38.64.99 ↔	Sonstige Exzision der Aorta, sonstige
		38.65.10 ↔	Sonstige Exzision von thorakalen Arterien
		38.65.20 ↔	Sonstige Exzision von thorakalen Venen, n.n.bez.
		38.65.21 ↔	Sonstige Exzision der V. cava superior
		38.65.22 ↔	Sonstige Exzision von sonstigen tiefen thorakalen Venen
		38.65.29 ↔	Sonstige Exzision von thorakalen Venen, sonstige
		38.65.99 ↔	Sonstige Exzision von thorakalen Gefässen, sonstige
		38.85.00 ↔	Sonstiger chirurgischer Verschluss von anderen thorakalen Gefässen, n.n.bez.
		38.85.11 ↔	Sonstiger chirurgischer Verschluss der A. subclavia
		38.85.12 ↔	Sonstiger chirurgischer Verschluss der A. pulmonalis



38.85.13 ↔	Sonstiger chirurgischer Verschluss des Truncus brachiocephalicus	39.61.00 ↔	Extrakorporelle Zirkulation (ECC), n.n.bez.
38.85.21 ↔	Sonstiger chirurgischer Verschluss der V. cava superior	39.61.10 ↔	Konventionelle extrakorporelle Zirkulation (ECC) unter Normothermie (mehr als 35 °C)
38.85.22 ↔	Sonstiger chirurgischer Verschluss der V. pulmonalis	39.61.11 ↔	Konventionelle extrakorporelle Zirkulation (ECC) unter milder Hypothermie (32 - 35 °C)
38.85.23 ↔	Sonstiger chirurgischer Verschluss der V. subclavia	39.61.12 ↔	Konventionelle extrakorporelle Zirkulation (ECC) unter moderater Hypothermie (26 bis unter 32 °C)
38.85.99 ↔	Sonstiger chirurgischer Verschluss von anderen thorakalen Gefäßen, sonstige	39.61.13 ↔	Konventionelle extrakorporelle Zirkulation (ECC) unter tiefer Hypothermie (20 bis unter 26 °C)
39.0x.00 ↔	Shunt einer systemischen Arterie zur Pulmonalarterie, n.n.bez.	39.61.14 ↔	Konventionelle extrakorporelle Zirkulation (ECC) unter profunder Hypothermie (unter 20 °C)
39.0x.10 ↔	Anastomose zwischen A. subclavia und A. pulmonalis (Blalock-Taussig)	39.61.15 ↔	Konventionelle extrakorporelle Zirkulation (ECC) unter Hypothermie, unbekannte Temperatur
39.0x.11 ↔	Anastomose zwischen Aorta und A. pulmonalis dextra (Waterston-Cooley)	39.61.21 ↔	Minimalisierte extrakorporelle Zirkulation (ECC) unter Normothermie (mehr als 35 °C)
39.0x.12 ↔	Anastomose zwischen Aorta descendens und A. pulmonalis sinistra (Potts-Smith)	39.61.22 ↔	Minimalisierte extrakorporelle Zirkulation (ECC) unter milder Hypothermie (32 - 35 °C)
39.0x.13 ↔	Anastomose zwischen A. pulmonalis sinistra und A. pulmonalis dextra	39.61.23 ↔	Minimalisierte extrakorporelle Zirkulation (ECC) unter moderater Hypothermie (26 bis unter 32 °C)
39.0x.20 ↔	Prothesenshunt zwischen A. pulmonalis und Aorta, zentral	39.61.24 ↔	Minimalisierte extrakorporelle Zirkulation (ECC) unter tiefer Hypothermie (20 bis unter 26 °C)
39.0x.21 ↔	Prothesenshunt zwischen A. pulmonalis und Aorta, peripher	39.61.25 ↔	Minimalisierte extrakorporelle Zirkulation (ECC) unter profunder Hypothermie (unter 20 °C)
39.0x.23 ↔	Pulmonalarterielles Banding	39.61.26 ↔	Minimalisierte extrakorporelle Zirkulation (ECC) unter Hypothermie, unbekannte Temperatur
39.0x.24 ↔	Shunt einer systemischen Arterie zur Pulmonalarterie, Damus-Kay-Stansel-Operation	39.61.99 ↔	Extrakorporelle Zirkulation (ECC), sonstige
39.0x.99 ↔	Shunt einer systemischen Arterie zur Pulmonalarterie, sonstige	39.66 ↔	Perkutane kardiopulmonale Bypass

### Prozedur F35-2

37.33.00 ↔	Exzision oder Destruktion von anderer Läsion oder Gewebe des Herzens, offener Zugang, n.n.bez.	37.6a.37 ↔	Implantation eines herzkreislaufunterstützenden Systems, mit Pumpe, ohne Gasaustauschfunktion, intrakorporal, rechtsventrikulär, Hospital Set, offen chirurgisch thorakal (Thorakotomie, Minithorakotomie, Sternotomie)
37.33.10 ↔	Exzision oder Destruktion am Reizleitungssystem, offener Zugang, n.n.bez.	37.6a.3a ↔	Implantation eines herzkreislaufunterstützenden Systems, mit Pumpe, ohne Gasaustauschfunktion, intrakorporal, biventrikulär, Hospital Set, offen chirurgisch thorakal (Thorakotomie, Minithorakotomie, Sternotomie)
37.33.11 ↔	Exzision oder Destruktion am Reizleitungssystem, offener Zugang, ablativ Massnahmen bei Tachyarrhythmie	37.6a.41 ↔	Implantation eines herzkreislaufunterstützenden Systems, mit Pumpe, ohne Gasaustauschfunktion, intravasal (inkl. Intrakardial), linksventrikulär, perkutan
37.33.19 ↔	Exzision oder Destruktion am Reizleitungssystem, offener Zugang, sonstige	37.6a.42 ↔	Implantation eines herzkreislaufunterstützenden Systems, mit Pumpe, ohne Gasaustauschfunktion, intravasal (inkl. Intrakardial), rechtsventrikulär, perkutan
37.33.20 ↔	Exzision von anderer Läsion oder Gewebe des Herzens, offener Zugang	37.6a.51 ↔	Implantation eines herzkreislauf- und lungenunterstützenden Systems, mit Pumpe, mit CO <sub>2</sub> -removal, extrakorporal, veno-venös, perkutan
37.33.30 ↔	Destruktion von anderer Läsion oder Gewebe des Herzens, offener Zugang	37.6a.61 ↔	Implantation eines herzkreislauf- und lungenunterstützenden Systems, mit Pumpe, mit Oxygenator (inkl. CO <sub>2</sub> -removal), extrakorporal, veno-venös, offen chirurgisch extra-thorakal (z.B. Gefäßfreilegung)
37.33.99 ↔	Exzision oder Destruktion von anderer Läsion oder Gewebe des Herzens, offener Zugang, sonstige	37.6a.62 ↔	Implantation eines herzkreislauf- und lungenunterstützenden Systems, mit Pumpe, mit Oxygenator (inkl. CO <sub>2</sub> -removal), extrakorporal, veno-venös, perkutan
37.52 ↔	Implantation eines kompletten Herzersatzsystems	37.6a.71 ↔	Implantation eines herzkreislauf- und lungenunterstützenden Systems, mit Pumpe, mit Oxygenator (inkl. CO <sub>2</sub> -removal), extrakorporal, veno-arteriell oder veno-venoarteriell, offen chirurgisch thorakal (Thorakotomie, Minithorakotomie, Sternotomie)
37.53 ↔	Ersatz oder Reparatur der thorakalen Einheit eines kompletten Herzersatzsystems		
37.54 ↔	Ersatz oder Reparatur von sonstigen implantierbaren Bestandteilen eines kompletten Herzersatzsystems		
37.6a.11 ↔	Implantation eines herzkreislaufunterstützenden Systems, mit Pumpe, ohne Gasaustauschfunktion, extrakorporal, linksventrikulär, offen chirurgisch thorakal (Thorakotomie, Minithorakotomie, Sternotomie)		
37.6a.12 ↔	Implantation eines herzkreislaufunterstützenden Systems, mit Pumpe, ohne Gasaustauschfunktion, extrakorporal, rechtsventrikulär, offen chirurgisch thorakal (Thorakotomie, Minithorakotomie, Sternotomie)		
37.6a.21 ↔	Implantation eines herzkreislaufunterstützenden Systems, mit Pumpe, ohne Gasaustauschfunktion, extrakorporal, biventrikulär, offen chirurgisch thorakal (Thorakotomie, Minithorakotomie, Sternotomie)		
37.6a.35 ↔	Implantation eines herzkreislaufunterstützenden Systems, mit Pumpe, ohne Gasaustauschfunktion, intrakorporal, linksventrikulär, Hospital Set, offen chirurgisch thorakal (Thorakotomie, Minithorakotomie, Sternotomie)		

- 37.6a.72 ↔ Implantation eines herzkreislauf- und lungenunterstützenden Systems, mit Pumpe, mit Oxygenator (inkl. CO2-removal), extrakorporal, veno-arteriell oder veno-venoarteriell, offen chirurgisch extra-thorakal (z.B. Gefäßfreilegung)
- 37.6a.73 ↔ Implantation eines herzkreislauf- und lungenunterstützenden Systems, mit Pumpe, mit Oxygenator (inkl. CO2-removal), extrakorporal, veno-arteriell oder veno-venoarteriell, perkutan
- 37.6a.81 ↔ Implantation einer intraaortale Ballonpumpe (IABP), offen chirurgisch
- 37.6a.82 ↔ Implantation einer intraaortalen Ballonpumpe (IABP), perkutan
- 37.6b.11 ↔ Entfernen eines herzkreislaufunterstützenden Systems, mit Pumpe, ohne Gasaustauschfunktion, extrakorporal, linksventrikulär, offen chirurgisch thorakal (Thorakotomie, Minithorakotomie, Sternotomie)
- 37.6b.12 ↔ Entfernen eines herzkreislaufunterstützenden Systems, mit Pumpe, ohne Gasaustauschfunktion, extrakorporal, rechtsventrikulär, offen chirurgisch thorakal (Thorakotomie, Minithorakotomie, Sternotomie)
- 37.6b.21 ↔ Entfernen eines herzkreislaufunterstützenden Systems, mit Pumpe, ohne Gasaustauschfunktion, extrakorporal, biventrikulär, offen chirurgisch thorakal (Thorakotomie, Minithorakotomie, Sternotomie)
- 37.6b.31 ↔ Entfernen eines herzkreislaufunterstützenden Systems, mit Pumpe, ohne Gasaustauschfunktion, intrakorporal, linksventrikulär, offen chirurgisch thorakal (Thorakotomie, Minithorakotomie, Sternotomie)
- 37.6b.32 ↔ Entfernen eines herzkreislaufunterstützenden Systems, mit Pumpe, ohne Gasaustauschfunktion, intrakorporal, rechtsventrikulär, offen chirurgisch thorakal (Thorakotomie, Minithorakotomie, Sternotomie)
- 37.6b.33 ↔ Entfernen eines herzkreislaufunterstützenden Systems, mit Pumpe, ohne Gasaustauschfunktion, intrakorporal, biventrikulär, offen chirurgisch thorakal (Thorakotomie, Minithorakotomie, Sternotomie)
- 37.6b.41 ↔ Entfernen eines herzkreislaufunterstützenden Systems, mit Pumpe, ohne Gasaustauschfunktion, intravasal (inkl. Intrakardial), linksventrikulär, perkutan
- 37.6b.42 ↔ Entfernen eines herzkreislaufunterstützenden Systems, mit Pumpe, ohne Gasaustauschfunktion, intravasal (inkl. Intrakardial), rechtsventrikulär, perkutan
- 37.6b.61 ↔ Entfernen eines herzkreislauf- und lungenunterstützenden Systems, mit Pumpe, mit Oxygenator (inkl. CO2-removal), extrakorporal, veno-venös, offen chirurgisch extra-thorakal (z.B. Gefäßfreilegung)
- 37.6b.71 ↔ Entfernen eines herzkreislauf- und lungenunterstützenden Systems, mit Pumpe, mit Oxygenator (inkl. CO2-removal), extrakorporal, veno-arteriell oder veno-venoarteriell, offen chirurgisch thorakal (Thorakotomie, Minithorakotomie, Sternotomie)
- 37.6b.72 ↔ Entfernen eines herzkreislauf- und lungenunterstützenden Systems, mit Pumpe, mit Oxygenator (inkl. CO2-removal), extrakorporal, veno-arteriell oder veno-venoarteriell, offen chirurgisch extra-thorakal (z.B. Gefäßfreilegung)
- 37.6b.81 ↔ Entfernen einer intraaortale Ballonpumpe (IABP), offen chirurgisch
- 37.6b.a1 ↔ Entfernen eines herzkreislauf- und lungenunterstützenden Systems, ohne Pumpe, mit CO2-removal, extrakorporal, arteriovenös, offen chirurgisch extra-thorakal (z.B. Gefäßfreilegung)
- 37.6c.11 ↔ Revision ohne Ersatz eines herzkreislaufunterstützenden Systems, mit Pumpe, ohne Gasaustauschfunktion, extrakorporal, linksventrikulär, offen chirurgisch thorakal (Thorakotomie, Minithorakotomie, Sternotomie)
- 37.6c.12 ↔ Revision ohne Ersatz eines herzkreislaufunterstützenden Systems, mit Pumpe, ohne Gasaustauschfunktion, extrakorporal, rechtsventrikulär, offen chirurgisch thorakal (Thorakotomie, Minithorakotomie, Sternotomie)
- 37.6c.21 ↔ Revision ohne Ersatz eines herzkreislaufunterstützenden Systems, mit Pumpe, ohne Gasaustauschfunktion, extrakorporal, biventrikulär, offen chirurgisch thorakal (Thorakotomie, Minithorakotomie, Sternotomie)
- 37.6c.31 ↔ Revision ohne Ersatz eines herzkreislaufunterstützenden Systems, mit Pumpe, ohne Gasaustauschfunktion, intrakorporal, linksventrikulär, offen chirurgisch thorakal (Thorakotomie, Minithorakotomie, Sternotomie)
- 37.6c.32 ↔ Revision ohne Ersatz eines herzkreislaufunterstützenden Systems, mit Pumpe, ohne Gasaustauschfunktion, intrakorporal, rechtsventrikulär, offen chirurgisch thorakal (Thorakotomie, Minithorakotomie, Sternotomie)
- 37.6c.33 ↔ Revision ohne Ersatz eines herzkreislaufunterstützenden Systems, mit Pumpe, ohne Gasaustauschfunktion, intrakorporal, biventrikulär, offen chirurgisch thorakal (Thorakotomie, Minithorakotomie, Sternotomie)
- 37.6c.61 ↔ Revision ohne Ersatz eines herzkreislauf- und lungenunterstützenden Systems, mit Pumpe, mit Oxygenator (inkl. CO2-removal), extrakorporal, veno-venös, offen chirurgisch extra-thorakal (z.B. Gefäßfreilegung)
- 37.6c.71 ↔ Revision ohne Ersatz eines herzkreislauf- und lungenunterstützenden Systems, mit Pumpe, mit Oxygenator (inkl. CO2-removal), extrakorporal, veno-arteriell oder veno-venoarteriell, offen chirurgisch thorakal (Thorakotomie, Minithorakotomie, Sternotomie)
- 37.6c.72 ↔ Revision ohne Ersatz eines herzkreislauf- und lungenunterstützenden Systems, mit Pumpe, mit Oxygenator (inkl. CO2-removal), extrakorporal, veno-arteriell oder veno-venoarteriell, offen chirurgisch extra-thorakal (z.B. Gefäßfreilegung)
- 37.6c.a1 ↔ Revision ohne Ersatz eines herzkreislauf- und lungenunterstützenden Systems, ohne Pumpe, mit CO2-removal, extrakorporal, arteriovenös, offen chirurgisch extra-thorakal (z.B. Gefäßfreilegung)

**ADRG F36****Intensivmedizinische Komplexbehandlung > 196/360 Pkt. oder komplexe Gefässeingriffe mit Herz-Lungen-Maschine oder hochkomplexem Eingriff**

Mindestens eine Prozedur in Tabelle F36-1 oder Prozedur in Tabelle F36-2 und Prozedur in Tabelle F36-3 oder Prozedur in Tabelle F36-4

**DRG F36A****Intensivmedizinische Komplexbehandlung > 784/1380 Aufwandspunkte oder hochkomplexem Eingriff und Beatmung > 95 Std. mit bestimmter Konstellation**

Prozedur in Tabelle F36-5 oder Prozedur in Tabelle F36-4 oder Dauer der maschinellen Beatmung > 95 Stunden und (Intensivmedizinische Komplexbehandlung > 392 / 552 Aufwandspunkte und Komplexe OR-Prozeduren oder Intensivmedizinische Komplexbehandlung > 980 / 1104 Aufwandspunkte)

**DRG F36B****Intensivmedizinische Komplexbehandlung > 392/552 Pkt. mit komplexer OR Prozedur od. Intensivmed. Komplexbeh. > 980/1104 Pkt. oder komplexer Gefässeingriff mit Herz-Lungen-Maschine**

Intensivmedizinische Komplexbehandlung > 392 / 552 Aufwandspunkte und Komplexe OR-Prozeduren oder Intensivmedizinische Komplexbehandlung > 980 / 1104 Aufwandspunkte oder Prozedur in Tabelle F36-2 und Prozedur in Tabelle F36-3

**DRG F36C****Intensivmedizinische Komplexbehandlung > 392/552 Pkt. oder Intensivmed. Komplexbehandlung > 196/360 Pkt. mit komplexer OR Prozedur oder komplexem Eingriff**

Intensivmedizinische Komplexbehandlung > 392 / 552 Aufwandspunkte oder mindestens eine Prozedur in Tabelle F36-1 und Komplexe OR-Prozeduren oder Prozedur in Tabelle F36-6

**DRG F36D****Intensivmedizinische Komplexbehandlung > 196/360 Aufwandspunkte****Prozedur F36-1**

99.b7.14 †↔	Intensivmedizinische Komplexbehandlung, 361 bis 552 Aufwandspunkte	99.b7.1n †↔	Intensivmedizinische Komplexbehandlung, 16561 bis 19320 Aufwandspunkte
99.b7.15 †↔	Intensivmedizinische Komplexbehandlung, 553 bis 828 Aufwandspunkte	99.b7.1o †↔	Intensivmedizinische Komplexbehandlung, 19321 und mehr Aufwandspunkte
99.b7.16 †↔	Intensivmedizinische Komplexbehandlung, 829 bis 1104 Aufwandspunkte	99.b7.21 †↔	Intensivmedizinische Komplexbehandlung im Kindesalter (Basisprozedur), 197 bis 392 Aufwandspunkte
99.b7.17 †↔	Intensivmedizinische Komplexbehandlung, 1105 bis 1380 Aufwandspunkte	99.b7.22 †↔	Intensivmedizinische Komplexbehandlung im Kindesalter (Basisprozedur), 393 bis 588 Aufwandspunkte
99.b7.18 †↔	Intensivmedizinische Komplexbehandlung, 1381 bis 1656 Aufwandspunkte	99.b7.23 †↔	Intensivmedizinische Komplexbehandlung im Kindesalter (Basisprozedur), 589 bis 784 Aufwandspunkte
99.b7.1a †↔	Intensivmedizinische Komplexbehandlung, 1657 bis 1932 Aufwandspunkte	99.b7.24 †↔	Intensivmedizinische Komplexbehandlung im Kindesalter (Basisprozedur), 785 bis 980 Aufwandspunkte
99.b7.1b †↔	Intensivmedizinische Komplexbehandlung, 1933 bis 2208 Aufwandspunkte	99.b7.25 †↔	Intensivmedizinische Komplexbehandlung im Kindesalter (Basisprozedur), 981 bis 1176 Aufwandspunkte
99.b7.1c †↔	Intensivmedizinische Komplexbehandlung, 2209 bis 2484 Aufwandspunkte	99.b7.26 †↔	Intensivmedizinische Komplexbehandlung im Kindesalter (Basisprozedur), 1177 bis 1470 Aufwandspunkte
99.b7.1d †↔	Intensivmedizinische Komplexbehandlung, 2485 bis 2760 Aufwandspunkte	99.b7.27 †↔	Intensivmedizinische Komplexbehandlung im Kindesalter (Basisprozedur), 1471 bis 1764 Aufwandspunkte
99.b7.1e †↔	Intensivmedizinische Komplexbehandlung, 2761 bis 3220 Aufwandspunkte	99.b7.28 †↔	Intensivmedizinische Komplexbehandlung im Kindesalter (Basisprozedur), 1765 bis 2058 Aufwandspunkte
99.b7.1f †↔	Intensivmedizinische Komplexbehandlung, 3221 bis 3680 Aufwandspunkte	99.b7.2a †↔	Intensivmedizinische Komplexbehandlung im Kindesalter (Basisprozedur), 2059 bis 2352 Aufwandspunkte
99.b7.1g †↔	Intensivmedizinische Komplexbehandlung, 3681 bis 4600 Aufwandspunkte	99.b7.2b †↔	Intensivmedizinische Komplexbehandlung im Kindesalter (Basisprozedur), 2353 bis 2646 Aufwandspunkte
99.b7.1h †↔	Intensivmedizinische Komplexbehandlung, 4601 bis 5520 Aufwandspunkte		
99.b7.1i †↔	Intensivmedizinische Komplexbehandlung, 5521 bis 7360 Aufwandspunkte		
99.b7.1j †↔	Intensivmedizinische Komplexbehandlung, 7361 bis 9200 Aufwandspunkte		
99.b7.1k †↔	Intensivmedizinische Komplexbehandlung, 9201 bis 11040 Aufwandspunkte		
99.b7.1l †↔	Intensivmedizinische Komplexbehandlung, 11041 bis 13800 Aufwandspunkte		
99.b7.1m †↔	Intensivmedizinische Komplexbehandlung, 13801 bis 16560 Aufwandspunkte		

99.b7.2c ‡↔ Intensivmedizinische Komplexbehandlung im Kindesalter (Basisprozedur), 2647 bis 2940 Aufwandspunkte	99.b7.2j ‡↔ Intensivmedizinische Komplexbehandlung im Kindesalter (Basisprozedur), 6861 bis 7840 Aufwandspunkte
99.b7.2d ‡↔ Intensivmedizinische Komplexbehandlung im Kindesalter (Basisprozedur), 2941 bis 3430 Aufwandspunkte	99.b7.2k ‡↔ Intensivmedizinische Komplexbehandlung im Kindesalter (Basisprozedur), 7841 bis 9800 Aufwandspunkte
99.b7.2e ‡↔ Intensivmedizinische Komplexbehandlung im Kindesalter (Basisprozedur), 3431 bis 3920 Aufwandspunkte	99.b7.2l ‡↔ Intensivmedizinische Komplexbehandlung im Kindesalter (Basisprozedur), 9801 bis 11760 Aufwandspunkte
99.b7.2f ‡↔ Intensivmedizinische Komplexbehandlung im Kindesalter (Basisprozedur), 3921 bis 4410 Aufwandspunkte	99.b7.2m ‡↔ Intensivmedizinische Komplexbehandlung im Kindesalter (Basisprozedur), 11761 bis 13720 Aufwandspunkte
99.b7.2g ‡↔ Intensivmedizinische Komplexbehandlung im Kindesalter (Basisprozedur), 4411 bis 4900 Aufwandspunkte	99.b7.2n ‡↔ Intensivmedizinische Komplexbehandlung im Kindesalter (Basisprozedur), 13721 bis 16660 Aufwandspunkte
99.b7.2h ‡↔ Intensivmedizinische Komplexbehandlung im Kindesalter (Basisprozedur), 4901 bis 5880 Aufwandspunkte	99.b7.2o ‡↔ Intensivmedizinische Komplexbehandlung im Kindesalter (Basisprozedur), 16661 bis 19600 Aufwandspunkte
99.b7.2i ‡↔ Intensivmedizinische Komplexbehandlung im Kindesalter (Basisprozedur), 5881 bis 6860 Aufwandspunkte	99.b7.2p ‡↔ Intensivmedizinische Komplexbehandlung im Kindesalter (Basisprozedur), 19601 und mehr Aufwandspunkte

**Prozedur F36-2**

38.45.13 ↔ Resektion der Aorta thoracoabdominalis mit Ersatz	38.45.14 ↔ Resektion der thorakalen Aorta und Ersatz mit Hybridprothese
--	---

**Prozedur F36-3**

39.61.00 ↔ Extrakorporelle Zirkulation (ECC), n.n.bez.	39.61.21 ↔ Minimalisierte extrakorporelle Zirkulation (ECC) unter Normothermie (mehr als 35 °C)
39.61.10 ↔ Konventionelle extrakorporelle Zirkulation (ECC) unter Normothermie (mehr als 35 °C)	39.61.22 ↔ Minimalisierte extrakorporelle Zirkulation (ECC) unter milder Hypothermie (32 - 35 °C)
39.61.11 ↔ Konventionelle extrakorporelle Zirkulation (ECC) unter milder Hypothermie (32 - 35 °C)	39.61.23 ↔ Minimalisierte extrakorporelle Zirkulation (ECC) unter moderater Hypothermie (26 bis unter 32 °C)
39.61.12 ↔ Konventionelle extrakorporelle Zirkulation (ECC) unter moderater Hypothermie (26 bis unter 32 °C)	39.61.24 ↔ Minimalisierte extrakorporelle Zirkulation (ECC) unter tiefer Hypothermie (20 bis unter 26 °C)
39.61.13 ↔ Konventionelle extrakorporelle Zirkulation (ECC) unter tiefer Hypothermie (20 bis unter 26 °C)	39.61.25 ↔ Minimalisierte extrakorporelle Zirkulation (ECC) unter profunder Hypothermie (unter 20 °C)
39.61.14 ↔ Konventionelle extrakorporelle Zirkulation (ECC) unter profunder Hypothermie (unter 20 °C)	39.61.26 ↔ Minimalisierte extrakorporelle Zirkulation (ECC) unter Hypothermie, unbekannte Temperatur
39.61.15 ↔ Konventionelle extrakorporelle Zirkulation (ECC) unter Hypothermie, unbekannte Temperatur	39.61.99 ↔ Extrakorporelle Zirkulation (ECC), sonstige

**Prozedur F36-4**

37.6a.11 ↔ Implantation eines herzkreislaufunterstützenden Systems, mit Pumpe, ohne Gasaustauschfunktion, extrakorporal, linksventrikulär, offen chirurgisch thorakal (Thorakotomie, Minithorakotomie, Sternotomie)	37.6a.35 ↔ Implantation eines herzkreislaufunterstützenden Systems, mit Pumpe, ohne Gasaustauschfunktion, intrakorporal, linksventrikulär, Hospital Set, offen chirurgisch thorakal (Thorakotomie, Minithorakotomie, Sternotomie)
37.6a.12 ↔ Implantation eines herzkreislaufunterstützenden Systems, mit Pumpe, ohne Gasaustauschfunktion, extrakorporal, rechtsventrikulär, offen chirurgisch thorakal (Thorakotomie, Minithorakotomie, Sternotomie)	37.6a.37 ↔ Implantation eines herzkreislaufunterstützenden Systems, mit Pumpe, ohne Gasaustauschfunktion, intrakorporal, rechtsventrikulär, Hospital Set, offen chirurgisch thorakal (Thorakotomie, Minithorakotomie, Sternotomie)
37.6a.21 ↔ Implantation eines herzkreislaufunterstützenden Systems, mit Pumpe, ohne Gasaustauschfunktion, extrakorporal, biventrikulär, offen chirurgisch thorakal (Thorakotomie, Minithorakotomie, Sternotomie)	37.6a.3a ↔ Implantation eines herzkreislaufunterstützenden Systems, mit Pumpe, ohne Gasaustauschfunktion, intrakorporal, biventrikulär, Hospital Set, offen chirurgisch thorakal (Thorakotomie, Minithorakotomie, Sternotomie)

**Prozedur F36-5**

- |             |   |             |   |
|-------------|---|-------------|---|
| 99.b7.18 †↔ | Intensivmedizinische Komplexbehandlung, 1381 bis 1656 Aufwandspunkte                                | 99.b7.2b †↔ | Intensivmedizinische Komplexbehandlung im Kindesalter (Basisprozedur), 2353 bis 2646 Aufwandspunkte   |
| 99.b7.1a †↔ | Intensivmedizinische Komplexbehandlung, 1657 bis 1932 Aufwandspunkte                                | 99.b7.2c †↔ | Intensivmedizinische Komplexbehandlung im Kindesalter (Basisprozedur), 2647 bis 2940 Aufwandspunkte   |
| 99.b7.1b †↔ | Intensivmedizinische Komplexbehandlung, 1933 bis 2208 Aufwandspunkte                                | 99.b7.2d †↔ | Intensivmedizinische Komplexbehandlung im Kindesalter (Basisprozedur), 2941 bis 3430 Aufwandspunkte   |
| 99.b7.1c †↔ | Intensivmedizinische Komplexbehandlung, 2209 bis 2484 Aufwandspunkte                                | 99.b7.2e †↔ | Intensivmedizinische Komplexbehandlung im Kindesalter (Basisprozedur), 3431 bis 3920 Aufwandspunkte   |
| 99.b7.1d †↔ | Intensivmedizinische Komplexbehandlung, 2485 bis 2760 Aufwandspunkte                                | 99.b7.2f †↔ | Intensivmedizinische Komplexbehandlung im Kindesalter (Basisprozedur), 3921 bis 4410 Aufwandspunkte   |
| 99.b7.1e †↔ | Intensivmedizinische Komplexbehandlung, 2761 bis 3220 Aufwandspunkte                                | 99.b7.2g †↔ | Intensivmedizinische Komplexbehandlung im Kindesalter (Basisprozedur), 4411 bis 4900 Aufwandspunkte   |
| 99.b7.1f †↔ | Intensivmedizinische Komplexbehandlung, 3221 bis 3680 Aufwandspunkte                                | 99.b7.2h †↔ | Intensivmedizinische Komplexbehandlung im Kindesalter (Basisprozedur), 4901 bis 5880 Aufwandspunkte   |
| 99.b7.1g †↔ | Intensivmedizinische Komplexbehandlung, 3681 bis 4600 Aufwandspunkte                                | 99.b7.2i †↔ | Intensivmedizinische Komplexbehandlung im Kindesalter (Basisprozedur), 5881 bis 6860 Aufwandspunkte   |
| 99.b7.1h †↔ | Intensivmedizinische Komplexbehandlung, 4601 bis 5520 Aufwandspunkte                                | 99.b7.2j †↔ | Intensivmedizinische Komplexbehandlung im Kindesalter (Basisprozedur), 6861 bis 7840 Aufwandspunkte   |
| 99.b7.1i †↔ | Intensivmedizinische Komplexbehandlung, 5521 bis 7360 Aufwandspunkte                                | 99.b7.2k †↔ | Intensivmedizinische Komplexbehandlung im Kindesalter (Basisprozedur), 7841 bis 9800 Aufwandspunkte   |
| 99.b7.1j †↔ | Intensivmedizinische Komplexbehandlung, 7361 bis 9200 Aufwandspunkte                                | 99.b7.2l †↔ | Intensivmedizinische Komplexbehandlung im Kindesalter (Basisprozedur), 9801 bis 11760 Aufwandspunkte  |
| 99.b7.1k †↔ | Intensivmedizinische Komplexbehandlung, 9201 bis 11040 Aufwandspunkte                               | 99.b7.2m †↔ | Intensivmedizinische Komplexbehandlung im Kindesalter (Basisprozedur), 11761 bis 13720 Aufwandspunkte |
| 99.b7.1l †↔ | Intensivmedizinische Komplexbehandlung, 11041 bis 13800 Aufwandspunkte                              | 99.b7.2n †↔ | Intensivmedizinische Komplexbehandlung im Kindesalter (Basisprozedur), 13721 bis 16660 Aufwandspunkte |
| 99.b7.1m †↔ | Intensivmedizinische Komplexbehandlung, 13801 bis 16560 Aufwandspunkte                              | 99.b7.2o †↔ | Intensivmedizinische Komplexbehandlung im Kindesalter (Basisprozedur), 16661 bis 19600 Aufwandspunkte |
| 99.b7.1n †↔ | Intensivmedizinische Komplexbehandlung, 16561 bis 19320 Aufwandspunkte                              | 99.b7.2p †↔ | Intensivmedizinische Komplexbehandlung im Kindesalter (Basisprozedur), 19601 und mehr Aufwandspunkte  |
| 99.b7.1o †↔ | Intensivmedizinische Komplexbehandlung, 19321 und mehr Aufwandspunkte                               |             |   |
| 99.b7.24 †↔ | Intensivmedizinische Komplexbehandlung im Kindesalter (Basisprozedur), 785 bis 980 Aufwandspunkte   |             |   |
| 99.b7.25 †↔ | Intensivmedizinische Komplexbehandlung im Kindesalter (Basisprozedur), 981 bis 1176 Aufwandspunkte  |             |   |
| 99.b7.26 †↔ | Intensivmedizinische Komplexbehandlung im Kindesalter (Basisprozedur), 1177 bis 1470 Aufwandspunkte |             |   |
| 99.b7.27 †↔ | Intensivmedizinische Komplexbehandlung im Kindesalter (Basisprozedur), 1471 bis 1764 Aufwandspunkte |             |   |
| 99.b7.28 †↔ | Intensivmedizinische Komplexbehandlung im Kindesalter (Basisprozedur), 1765 bis 2058 Aufwandspunkte |             |   |
| 99.b7.2a †↔ | Intensivmedizinische Komplexbehandlung im Kindesalter (Basisprozedur), 2059 bis 2352 Aufwandspunkte |             |   |

**Prozedur F36-6**

- |            |   |            |  |
|------------|---|------------|--|
| 37.6a.41 ↔ | Implantation eines herzkreislaufunterstützenden Systems, mit Pumpe, ohne Gasaustauschfunktion, intravasal (inkl. Intrakardial), linksventrikulär, perkutan  | 37.6a.62 ↔ | Implantation eines herzkreislauf- und lungenunterstützenden Systems, mit Pumpe, mit Oxygenator (inkl. CO <sub>2</sub> -removal), extrakorporal, veno-venös, perkutan                             |
| 37.6a.42 ↔ | Implantation eines herzkreislaufunterstützenden Systems, mit Pumpe, ohne Gasaustauschfunktion, intravasal (inkl. Intrakardial), rechtsventrikulär, perkutan | 37.6a.73 ↔ | Implantation eines herzkreislauf- und lungenunterstützenden Systems, mit Pumpe, mit Oxygenator (inkl. CO <sub>2</sub> -removal), extrakorporal, veno-arteriell oder veno-venoarteriell, perkutan |
| 37.6a.51 ↔ | Implantation eines herzkreislauf- und lungenunterstützenden Systems, mit Pumpe, mit CO <sub>2</sub> -removal, extrakorporal, veno-venös, perkutan           |            |  |

**DRG F39****Unterbindung und Stripping von Venen**

Prozedur in Tabelle F39-2

**DRG F39A****Unterbindung und Stripping von Venen mit bestimmtem beidseitigem Eingriff mit Ulzeration oder mit schweren CC**

(Hauptdiagnose in Tabelle F39-1 oder PCCL &gt; 2) und (mindestens zwei Prozeduren in Tabelle F39-3 oder Beidseitige Prozedur in Tabelle F39-3)

**DRG F39B****Unterbindung und Stripping von Venen mit bestimmtem beidseitigem Eingriff**

Mindestens zwei Prozeduren in Tabelle F39-3 oder Beidseitige Prozedur in Tabelle F39-3

**DRG F39C****Unterbindung und Stripping von Venen****Hauptdiagnose F39-1**

170.24 ↔	Atherosklerose der Extremitätenarterien: Becken-Bein-Typ, mit Ulzeration	183.0 ↔	Varizen der unteren Extremitäten mit Ulzeration
170.25 ↔	Atherosklerose der Extremitätenarterien: Becken-Bein-Typ, mit Gangrän	183.2 ↔	Varizen der unteren Extremitäten mit Ulzeration und Entzündung

**Prozedur F39-2**

38.39.00 ↔	Resektion von Venen der unteren Extremität mit Anastomose, n.n.bez.	38.59.59 ↔	Endoluminale Therapie von Varizen, sonstige
38.39.10 ↔	Resektion von Venen der unteren Extremität mit Anastomose, tiefe Venen	38.59.99 ↔	Ligatur und Stripping von Varizen der unteren Extremität, sonstige
38.39.99 ↔	Resektion von Venen der unteren Extremität mit Anastomose, sonstige	38.67.00 ↔	Sonstige Exzision von abdominalen Venen, n.n.bez.
38.49.00 ↔	Resektion von Venen der unteren Extremität mit Ersatz, n.n.bez.	38.67.10 ↔	Sonstige Exzision von tiefen abdominalen Venen, n.n.bez.
38.50 ↔	Ligatur und Stripping von Varizen, Lokalisation n.n.bez.	38.67.11 ↔	Sonstige Exzision der V. cava inferior
38.52 ↔	Ligatur und Stripping von anderen Varizen an Kopf und Hals	38.67.12 ↔	Sonstige Exzision der V. iliaca
38.53 ↔	Ligatur und Stripping von Varizen der oberen Extremität	38.67.19 ↔	Sonstige Exzision von tiefen abdominalen Venen, sonstige
38.55 ↔	Ligatur von thorakalen Varizen	38.67.99 ↔	Sonstige Exzision von abdominalen Venen, sonstige
38.57 ↔	Ligatur und Stripping von abdominalen Varizen	38.69 ↔	Sonstige Exzision von Venen der unteren Extremität
38.59.00 ↔	Ligatur und Stripping von Varizen der unteren Extremität, n.n.bez.	38.83.11 ↔	Sonstiger chirurgischer Verschluss von Arterien der Hand
38.59.10 ↔	Ligatur, Exzision und Stripping von Varizen und Vv. perforantes der unteren Extremität (als selbstständiger Eingriff)	38.83.19 ↔	Sonstiger chirurgischer Verschluss von sonstigen Arterien der oberen Extremität
38.59.20 ↔	Crossektomie und Stripping von Varizen der unteren Extremität, n.n.bez.	38.83.21 ↔	Sonstiger chirurgischer Verschluss von tiefen Venen der oberen Extremität
38.59.21 ↔	Crossektomie und Stripping, V. saphena magna	39.32.11 ↔	Naht einer intrakraniellen Vene
38.59.22 ↔	Crossektomie und Stripping, V. saphena parva	39.32.19 ↔	Naht einer Vene an Kopf und Hals, sonstige
38.59.23 ↔	Crossektomie und Stripping, Vv. saphenae magna et parva	39.32.30 ↔	Naht einer thorakalen Vene, n.n.bez.
38.59.30 ↔	(Isolierte) Crossektomie, n.n.bez.	39.32.31 ↔	Naht der V. cava superior
38.59.31 ↔	(Isolierte) Crossektomie, V. saphena magna	39.32.32 ↔	Naht der V. brachiocephalica
38.59.32 ↔	(Isolierte) Crossektomie, V. saphena parva	39.32.39 ↔	Naht einer thorakalen Vene, sonstige
38.59.33 ↔	(Isolierte) Crossektomie, Vv. saphena magna et parva	39.32.40 ↔	Naht einer abdominalen Vene, n.n.bez.
38.59.40 ↔	Lokale Lasertherapie von Varizen	39.32.41 ↔	Naht der V. cava inferior
38.59.50 ↔	Endoluminale Therapie von Varizen	39.32.42 ↔	Naht der V. iliaca communis und V. iliaca interna
38.59.51 ↔	Endovenöse Lasertherapie von Varizen [EVLV]	39.99.10 ↔	Aortopexie
38.59.52 ↔	Endovenöse Radiofrequenzablation von Varizen	39.99.20 ↔	Operationen bei kongenitalen Gefässanomalien, n.n.bez.
		39.99.22 ↔	Operationen bei kongenitalen Anomalien der A. oder V. pulmonalis oder bei A. lusoria
		39.99.23 ↔	Operationen bei kongenitalen Anomalien der V. cava
		39.99.24 ↔	Operationen bei kongenitalen Kollateralgefässen und Unifokalisierung

**Prozedur F39-3**

38.59.21 ↔	Crossektomie und Stripping, V. saphena magna	38.59.31 ↔	(Isolierte) Crossektomie, V. saphena magna
38.59.22 ↔	Crossektomie und Stripping, V. saphena parva	38.59.32 ↔	(Isolierte) Crossektomie, V. saphena parva
38.59.23 ↔	Crossektomie und Stripping, Vv. saphenae magna et parva	38.59.33 ↔	(Isolierte) Crossektomie, Vv. saphena magna et parva

**ADRG F41****Invasive kardiologische Diagnostik bei akutem Myokardinfarkt**

Hauptdiagnose in Tabelle F41-1 und Prozedur in Tabelle F41-2

**DRG F41A****Invasive kardiologische Diagnostik bei akutem Myokardinfarkt mit äusserst schweren CC**

PCCL &gt; 3

**DRG F41B****Invasive kardiologische Diagnostik bei akutem Myokardinfarkt****Hauptdiagnose F41-1**

I21.0 ↔	Akuter transmuraler Myokardinfarkt der Vorderwand	I21.9 ↔	Akuter Myokardinfarkt, nicht näher bezeichnet
I21.1 ↔	Akuter transmuraler Myokardinfarkt der Hinterwand	I22.0 ↔	Rezidivierender Myokardinfarkt der Vorderwand
I21.2 ↔	Akuter transmuraler Myokardinfarkt an sonstigen Lokalisationen	I22.1 ↔	Rezidivierender Myokardinfarkt der Hinterwand
I21.3 ↔	Akuter transmuraler Myokardinfarkt an nicht näher bezeichneter Lokalisation	I22.8 ↔	Rezidivierender Myokardinfarkt an sonstigen Lokalisationen
I21.4 ↔	Akuter subendokardialer Myokardinfarkt	I22.9 ↔	Rezidivierender Myokardinfarkt an nicht näher bezeichneter Lokalisation

**Prozedur F41-2**

37.21 ‡↔	Rechtsherzkatheter	88.43 ‡↔	Arteriographie der Pulmonalarterien
37.22 ‡↔	Linksherzkatheter	88.50 ‡↔	Angiokardiographie, n.n.bez.
37.23 ‡↔	Kombinierter Rechts- und Linksherzkatheter	88.52 ‡↔	Angiokardiographie von Strukturen des rechten Herzens
37.28 ‡↔	Intrakardiale Echokardiographie (IKE)	88.53 ‡↔	Angiokardiographie von Strukturen des linken Herzens
37.34.00 ‡↔	Exzision oder Destruktion von anderer Läsion oder Gewebe des Herzens, sonstiger Zugang, n.n.bez.	88.54 ‡↔	Kombinierte Angiokardiographie des rechten und linken Herzens
37.34.99 ‡↔	Exzision oder Destruktion von anderer Läsion oder Gewebe des Herzens, sonstiger Zugang, sonstige	88.55 ‡↔	Koronare Arteriographie mit einem einzigen Katheter
37.90.20 ‡↔	Transseptale Katheteruntersuchung des linken Herzens, n.n.bez.	88.56 ‡↔	Koronare Arteriographie mit zwei Kathetern
37.90.21 ‡↔	Kathetertechnische transseptale Punktion	88.57 ‡↔	Sonstige und nicht näher bezeichnete koronare Arteriographie
37.90.29 ‡↔	Transseptale Katheteruntersuchung des linken Herzens, sonstige		

**ADRG F49****Invasive kardiologische Diagnostik ausser bei akutem Myokardinfarkt**

Keine Hauptdiagnose in Tabelle F49-1 und mindestens eine Prozedur in Tabelle F49-3

**DRG F49A****Invasive kardiologische Diagnostik ausser bei akutem Myokardinfarkt mit komplexem Eingriff oder mit komplizierender Diagnose und äusserst schwere CC, oder komplizierender Prozedur**

(Verweildauer &gt; 2 Tage oder PCCL &gt; 3) und (Prozedur in Tabelle F49-4 oder Dialyse oder Prozedur in Tabelle F49-5 oder Hauptdiagnose in Tabelle F49-2 oder Komplizierende Prozeduren) und (PCCL &gt; 3 oder Komplizierende Prozeduren)

**DRG F49B****Invasive kardiologische Diagnostik ausser bei akutem Myokardinfarkt mit äusserst schweren CC oder Alter < 14 Jahre**

(Verweildauer &gt; 2 Tage oder PCCL &gt; 3) und (PCCL &gt; 3 oder Alter &lt; 14 Jahre)

**DRG F49C****Invasive kardiologische Diagnostik ausser bei akutem Myokardinfarkt mit komplexem Eingriff oder mit komplizierender Diagnose**

(Verweildauer > 2 Tage oder PCCL > 3) und (Prozedur in Tabelle F49-4 oder Dialyse oder Prozedur in Tabelle F49-5 oder Hauptdiagnose in Tabelle F49-2 oder Komplizierende Prozeduren)

**DRG F49D****Invasive kardiologische Diagnostik ausser bei akutem Myokardinfarkt, Alter > 13 Jahre**

Verweildauer > 2 Tage oder PCCL > 3

**DRG F49E****Invasive kardiologische Diagnostik ausser bei akutem Myokardinfarkt, 2 Belegungstage oder bestimmte Verfahren****DRG F49F****Invasive kardiologische Diagnostik ausser bei akutem Myokardinfarkt, ein Belegungstag ohne bestimmten Verfahren**

Verweildauer ist gleich 1 Tag und keine Prozedur in Tabelle F49-6

**Hauptdiagnose F49-1**

I21.0 ↔	Akuter transmuraler Myokardinfarkt der Vorderwand	I21.9 ↔	Akuter Myokardinfarkt, nicht näher bezeichnet
I21.1 ↔	Akuter transmuraler Myokardinfarkt der Hinterwand	I22.0 ↔	Rezidivierender Myokardinfarkt der Vorderwand
I21.2 ↔	Akuter transmuraler Myokardinfarkt an sonstigen Lokalisationen	I22.1 ↔	Rezidivierender Myokardinfarkt der Hinterwand
I21.3 ↔	Akuter transmuraler Myokardinfarkt an nicht näher bezeichneter Lokalisation	I22.8 ↔	Rezidivierender Myokardinfarkt an sonstigen Lokalisationen
I21.4 ↔	Akuter subendokardialer Myokardinfarkt	I22.9 ↔	Rezidivierender Myokardinfarkt an nicht näher bezeichneter Lokalisation

**Hauptdiagnose F49-2**

I27.0 ↔	Primäre pulmonale Hypertonie	Q20.6 ↔	Vorhofisomerismus
I31.1 ↔	Chronische konstruktive Perikarditis	Q20.8 ↔	Sonstige angeborene Fehlbildungen der Herzhöhlen und verbindender Strukturen
I42.0 ↔	Dilatative Kardiomyopathie	Q20.9 ↔	Angeborene Fehlbildung der Herzhöhlen und verbindender Strukturen, nicht näher bezeichnet
I42.1 ↔	Hypertrophische obstruktive Kardiomyopathie	Q21.0 ↔	Ventrikelseptumdefekt
I42.2 ↔	Sonstige hypertrophische Kardiomyopathie	Q21.1 ↔	Vorhofseptumdefekt
I42.3 ↔	Eosinophile endomyokardiale Krankheit	Q21.2 ↔	Defekt des Vorhof- und Kammerseptums
I42.4 ↔	Endokardfibroelastose	Q21.3 ↔	Fallot-Tetralogie
I42.5 ↔	Sonstige restriktive Kardiomyopathie	Q21.4 ↔	Aortopulmonaler Septumdefekt
I42.6 ↔	Alkoholische Kardiomyopathie	Q21.80 ↔	Fallot-Pentalogie
I42.7 ↔	Kardiomyopathie durch Arzneimittel oder sonstige exogene Substanzen	Q21.88 ↔	Sonstige angeborene Fehlbildungen der Herzsepten
I42.80 ↔	Arrhythmogene rechtsventrikuläre Kardiomyopathie [ARVC]	Q21.9 ↔	Angeborene Fehlbildung des Herzseptums, nicht näher bezeichnet
I42.88 ↔	Sonstige Kardiomyopathien	Q22.0 ↔	Pulmonalklappenatresie
I42.9 ↔	Kardiomyopathie, nicht näher bezeichnet	Q22.1 ↔	Angeborene Pulmonalklappenstenose
I46.0 ↔	Herzstillstand mit erfolgreicher Wiederbelebung	Q22.2 ↔	Angeborene Pulmonalklappeninsuffizienz
I47.2 ↔	Ventrikuläre Tachykardie	Q22.3 ↔	Sonstige angeborene Fehlbildungen der Pulmonalklappe
I49.0 ↔	Kammerflattern und Kammerflimmern	Q22.4 ↔	Angeborene Trikuspidalklappenstenose
I50.00 ↔	Primäre Rechtsherzinsuffizienz	Q22.5 ↔	Ebstein-Anomalie
I50.01 ↔	Sekundäre Rechtsherzinsuffizienz	Q22.6 ↔	Hypoplastisches Rechtsherzsyndrom
I50.11 ↔	Linksherzinsuffizienz: Ohne Beschwerden	Q22.8 ↔	Sonstige angeborene Fehlbildungen der Trikuspidalklappe
I50.12 ↔	Linksherzinsuffizienz: Mit Beschwerden bei stärkerer Belastung	Q22.9 ↔	Angeborene Fehlbildung der Trikuspidalklappe, nicht näher bezeichnet
I50.13 ↔	Linksherzinsuffizienz: Mit Beschwerden bei leichter Belastung	Q23.0 ↔	Angeborene Aortenklappenstenose
I50.14 ↔	Linksherzinsuffizienz: Mit Beschwerden in Ruhe	Q23.1 ↔	Angeborene Aortenklappeninsuffizienz
I50.19 ↔	Linksherzinsuffizienz: Nicht näher bezeichnet	Q23.2 ↔	Angeborene Mitralklappenstenose
I50.9 ↔	Herzinsuffizienz, nicht näher bezeichnet	Q23.3 ↔	Angeborene Mitralklappeninsuffizienz
Q20.0 ↔	Truncus arteriosus communis	Q23.4 ↔	Hypoplastisches Linksherzsyndrom
Q20.1 ↔	Rechter Doppelausstromventrikel [Double outlet right ventricle]	Q23.8 ↔	Sonstige angeborene Fehlbildungen der Aorten- und Mitralklappe
Q20.2 ↔	Linker Doppelausstromventrikel [Double outlet left ventricle]	Q23.9 ↔	Angeborene Fehlbildung der Aorten- und Mitralklappe, nicht näher bezeichnet
Q20.3 ↔	Diskordante ventrikuloarterielle Verbindung	Q24.0 ↔	Dextrokardie
Q20.4 ↔	Doppeleinstromventrikel [Double inlet ventricle]		
Q20.5 ↔	Diskordante atrioventrikuläre Verbindung		



Q24.1 ↔	Lävokardie	Q25.9 ↔	Angeborene Fehlbildung der großen Arterien, nicht näher bezeichnet
Q24.2 ↔	Cor triatriatum	Q26.0 ↔	Angeborene Stenose der V. cava
Q24.3 ↔	Infundibuläre Pulmonalstenose	Q26.1 ↔	Persistenz der linken V. cava superior
Q24.4 ↔	Angeborene subvalvuläre Aortenstenose	Q26.2 ↔	Totale Fehleinmündung der Lungenvenen
Q24.5 ↔	Fehlbildung der Koronargefäße	Q26.3 ↔	Partielle Fehleinmündung der Lungenvenen
Q24.6 ↔	Angeborener Herzblock	Q26.4 ↔	Fehleinmündung der Lungenvenen, nicht näher bezeichnet
Q24.8 ↔	Sonstige näher bezeichnete angeborene Fehlbildungen des Herzens	Q26.5 ↔	Fehleinmündung der Pfortader
Q24.9 ↔	Angeborene Fehlbildung des Herzens, nicht näher bezeichnet	Q26.6 ↔	Fistel zwischen V. portae und A. hepatica (angeboren)
Q25.0 ↔	Offener Ductus arteriosus	Q26.8 ↔	Sonstige angeborene Fehlbildungen der großen Venen
Q25.1 ↔	Koarktation der Aorta	Q26.9 ↔	Angeborene Fehlbildung einer großen Vene, nicht näher bezeichnet
Q25.2 ↔	Atresie der Aorta	Z01.80 ↔	Abklärung einer Disposition für maligne Herzrhythmusstörungen
Q25.3 ↔	Stenose der Aorta (angeboren)	Z01.81 ↔	Abklärung einer Disposition für Kardiomyopathien
Q25.4 ↔	Sonstige angeborene Fehlbildungen der Aorta		
Q25.5 ↔	Atresie der A. pulmonalis		
Q25.6 ↔	Stenose der A. pulmonalis (angeboren)		
Q25.7 ↔	Sonstige angeborene Fehlbildungen der A. pulmonalis		
Q25.8 ↔	Sonstige angeborene Fehlbildungen der großen Arterien		

### Prozedur F49-3

37.21 †↔	Rechtsherzkatheter	88.43 †↔	Arteriographie der Pulmonalarterien
37.22 †↔	Linksherzkatheter	88.50 †↔	Angiokardiographie, n.n.bez.
37.23 †↔	Kombinierter Rechts- und Linksherzkatheter	88.52 †↔	Angiokardiographie von Strukturen des rechten Herzens
37.26 †↔	Invasiver elektrophysiologischer Test durch Katheter	88.53 †↔	Angiokardiographie von Strukturen des linken Herzens
37.27 †↔	Herz-Mapping	88.54 †↔	Kombinierte Angiokardiographie des rechten und linken Herzens
37.28 †↔	Intrakardiale Echokardiographie (IKE)	88.55 †↔	Koronare Arteriographie mit einem einzigen Katheter
37.34.00 †↔	Exzision oder Destruktion von anderer Läsion oder Gewebe des Herzens, sonstiger Zugang, n.n.bez.	88.56 †↔	Koronare Arteriographie mit zwei Kathetern
37.34.99 †↔	Exzision oder Destruktion von anderer Läsion oder Gewebe des Herzens, sonstiger Zugang, sonstige	88.57 †↔	Sonstige und nicht näher bezeichnete koronare Arteriographie
37.90.20 †↔	Transseptale Katheteruntersuchung des linken Herzens, n.n.bez.		
37.90.21 †↔	Kathetertechnische transseptale Punktion		
37.90.29 †↔	Transseptale Katheteruntersuchung des linken Herzens, sonstige		

### Prozedur F49-4

00.21 †↔	Intravaskuläre Bildgebung von extrakraniellen Hirngefäßen	37.2a.21 †↔	Invasive intravaskuläre Koronardiagnostik mittels Katheter, Druckmessung
00.22 †↔	Intravaskuläre Bildgebung von intrathorakalen Gefäßen	37.90.20 †↔	Transseptale Katheteruntersuchung des linken Herzens, n.n.bez.
00.23 †↔	Intravaskuläre Bildgebung von peripheren Gefäßen	37.90.21 †↔	Kathetertechnische transseptale Punktion
00.25 †↔	Intravaskuläre Bildgebung der Nierengefäße	37.90.29 †↔	Transseptale Katheteruntersuchung des linken Herzens, sonstige
00.28 †↔	Intravaskuläre Bildgebung sonstiger bezeichneter Gefäße	92.05.00 †↔	Kardiovaskuläre und hämatopoetische Szintigraphie und Radioisotopenfunktionsstudie, n.n.bez.
37.23 †↔	Kombinierter Rechts- und Linksherzkatheter	92.05.09 †↔	Kardiovaskuläre und hämatopoetische Szintigraphie und Radioisotopenfunktionsstudie, sonstige
37.24.10 †↔	Geschlossene [perkutane] [Nadel-] Biopsie des Perikards	92.05.10 †↔	Myokardperfusionsszintigraphie, n.n.bez.
37.25.10 †↔	Geschlossene [perkutane] [Nadel-] Biopsie des Myokards	92.05.11 †↔	Myokardperfusionsszintigraphie in Ruhe
37.26 †↔	Invasiver elektrophysiologischer Test durch Katheter	92.05.12 †↔	Myokardperfusionsszintigraphie mit physikalischer Belastung
37.2a.10 †↔	Intravaskuläre Bildgebung der Koronargefäße, n.n.bez.	92.05.13 †↔	Myokardperfusionsszintigraphie mit pharmakologischer Belastung
37.2a.11 †↔	Intravaskuläre Bildgebung der Koronargefäße mittels Ultraschall	92.05.14 †↔	Single Photon Emission Computed Tomography (SPECT), Myokard
37.2a.12 †↔	Intravaskuläre Bildgebung der Koronargefäße mittels optischer Kohärenztomographie	92.05.19 †↔	Myokardperfusionsszintigraphie, sonstige
37.2a.19 †↔	Intravaskuläre Bildgebung der Koronargefäße, sonstige		

**Prozedur F49-5**

37.24.00 ↔	Perikardbiopsie, n.n.bez.	37.25.20 ↔	Transvasale Biopsie des Endokards, Myokards und Endomyokards
37.24.20 ↔	Offene Perikardbiopsie	37.25.30 ↔	Herzbiopsie, offen
37.24.99 ↔	Perikardbiopsie, sonstige	37.25.99 ↔	Herzbiopsie, sonstige
37.25.00 ↔	Herzbiopsie, n.n.bez.		

**Prozedur F49-6**

37.2a.11 ‡↔	Intravaskuläre Bildgebung der Koronargefäße mittels Ultraschall	37.2a.21 ‡↔	Invasive intravaskuläre Koronardiagnostik mittels Katheter, Druckmessung
37.2a.12 ‡↔	Intravaskuläre Bildgebung der Koronargefäße mittels optischer Kohärenztomographie		

**DRG F50****Ablative Massnahmen bei Tachyarrhythmie**

Prozedur in Tabelle F50-1

**DRG F50A****Ablative Massnahmen bei Tachyarrhythmie mit bestimmter Ablation und komplexem Eingriff, Alter < 16 Jahre**

(Prozedur in Tabelle F50-2 oder Prozedur in Tabelle F50-3 oder mindestens eine Prozedur in Tabelle F50-4 oder Alter &lt; 16 Jahre) und (Prozedur in Tabelle F50-5 oder Prozedur in Tabelle F50-3 oder Alter &lt; 16 Jahre)

**DRG F50B****Ablative Massnahmen bei Tachyarrhythmie mit bestimmter Ablation, Alter > 15 Jahre**

Prozedur in Tabelle F50-2 oder Prozedur in Tabelle F50-3 oder mindestens eine Prozedur in Tabelle F50-4 oder Alter &lt; 16 Jahre

**DRG F50C****Ablative Massnahmen bei Tachyarrhythmie mit komplexem Eingriff, Alter > 15 Jahre**

Prozedur in Tabelle F50-5

**DRG F50D****Ablative Massnahmen bei Tachyarrhythmie, Alter > 15 Jahre****Prozedur F50-1**

37.34.10 ↔	Ablation bei Tachyarrhythmie, n.n.bez.	37.34.19 ↔	Ablation bei Tachyarrhythmie, sonstige
37.34.11 ↔	Ablation bei Tachyarrhythmie, konventionelle Radiofrequenzablation	37.34.1a ↔	Ablation bei Tachyarrhythmie mit Hilfe dreidimensionaler Mappingverfahren ohne Messung des Anpressdrucks
37.34.12 ↔	Ablation bei Tachyarrhythmie, gekühlte Radiofrequenzablation	37.34.1b ↔	Ablation bei Tachyarrhythmie mit Hilfe dreidimensionaler Mappingverfahren mit Messung des Anpressdrucks
37.34.13 ↔	Ablation bei Tachyarrhythmie, mit anderen Energiequellen		
37.34.15 ↔	Ablation bei Tachyarrhythmie, Kryoablation		
37.34.16 ↔	Ablation bei Tachyarrhythmie, multipolare phasenverschobene Radiofrequenzablation		

**Prozedur F50-2**

37.90.20 ‡↔	Transseptale Katheteruntersuchung des linken Herzens, n.n.bez.	37.90.29 ‡↔	Transseptale Katheteruntersuchung des linken Herzens, sonstige
37.90.21 ‡↔	Kathetertechnische transseptale Punktion		

**Prozedur F50-3**

00.66.00 ↔	Perkutane transluminale Koronarangioplastik [PTCA] oder koronare Atherektomie, n.n.bez.	00.66.29 ↔	Koronarangioplastik [PTCA], mit Ballons, sonstige
00.66.10 ↔	Perkutaner transluminaler Verschluss einer Fistel der Herzkranzgefäße	00.66.30 ↔	Koronarangioplastik [PTCA] durch Rotablation
00.66.20 ↔	Koronarangioplastik [PTCA], mit Ballons, n.n.bez.	00.66.31 ↔	Perkutan-transluminale Gefässintervention an den Koronarien mittels Laser-Angioplastie
00.66.21 ↔	Koronarangioplastik [PTCA] mit medikamentenfreisetzenden Ballons	00.66.32 ↔	Perkutan-transluminale Gefässintervention an den Koronarien mittels Atherektomie
00.66.22 ↔	Koronarangioplastik [PTCA] mit Antikörperbeschichteten Ballons	00.66.33 ↔	Perkutan-transluminale Gefässintervention an den Koronarien mittels Fremdkörperentfernung

00.66.35 ↔	Perkutan-transluminale Gefässintervention an den Koronarien mittels selektiver Embolisation	35.c4.14 ↔	Segelrekonstruktion der Trikuspidalklappe kathetergesteuert, transapikal
00.66.36 ↔	Perkutan-transluminale Gefässintervention an den Koronarien mittels Thrombektomie	35.d2.13 ↔	Anuloplastik der Mitralklappe, endovaskulärer Zugang
00.66.99 ↔	Perkutane transluminale Koronarangioplastik [PTCA] oder koronare Atherektomie, sonstige	35.e1.00 ↔	Valvuloplastik der Aortenklappe, n.n.bez.
35.41.00 ↔	Vergrößerung eines bestehenden Vorhofseptumdefekts, n.n.bez.	35.e1.09 ↔	Valvuloplastik der Aortenklappe, sonstige
35.41.10 ↔	Vergrößerung eines bestehenden Vorhofseptumdefekts, offene Technik	35.e1.13 ↔	Valvuloplastik der Aortenklappe, endovaskulärer Zugang
35.41.20 ↔	Vergrößerung eines bestehenden Vorhofseptumdefekts, geschlossene Technik	35.e1.14 ↔	Valvuloplastik der Aortenklappe kathetergesteuert, transapikal
35.41.99 ↔	Vergrößerung eines bestehenden Vorhofseptumdefekts, sonstige	35.e2.00 ↔	Valvuloplastik der Mitralklappe, n.n.bez.
35.42.00 ↔	Bildung von Herzseptumdefekten, n.n.bez.	35.e2.09 ↔	Valvuloplastik der Mitralklappe, sonstige
35.42.10 ↔	Bildung von Herzseptumdefekten, offene Technik	35.e2.13 ↔	Valvuloplastik der Mitralklappe, endovaskulärer Zugang, transarteriell
35.42.20 ↔	Bildung von Herzseptumdefekten, geschlossene Technik	35.e2.14 ↔	Valvuloplastik der Mitralklappe, endovaskulärer Zugang, transvenös
35.42.99 ↔	Bildung von Herzseptumdefekten, sonstige	35.e2.15 ↔	Valvuloplastik der Mitralklappe kathetergesteuert, transapikal
35.43.20 ↔	Vergrößerung eines bestehenden Ventrikelseptumdefekts, geschlossene Technik	35.e3.00 ↔	Valvuloplastik der Pulmonalklappe, n.n.bez.
35.53 ↔	Korrektur eines Ventrikelseptumdefekts mit Prothese, offener Zugang	35.e3.09 ↔	Valvuloplastik der Pulmonalklappe, sonstige
35.55 ↔	Korrektur eines Ventrikelseptumdefekts mit Prothese, geschlossen	35.e3.13 ↔	Valvuloplastik der Pulmonalklappe, endovaskulärer Zugang
35.61 ↔	Korrektur eines Vorhofseptumdefekts mit Bio-Graft	35.e3.14 ↔	Valvuloplastik der Pulmonalklappe kathetergesteuert, transapikal
35.62 ↔	Korrektur eines Ventrikelseptumdefekts mit Bio-Graft	35.e4.00 ↔	Valvuloplastik der Trikuspidalklappe, n.n.bez.
35.98.10 ↔	Perkutan-transluminale Verschluss eines Vorhofseptumdefekts, n.n.bez.	35.e4.09 ↔	Valvuloplastik der Trikuspidalklappe, sonstige
35.98.11 ↔	Perkutan-transluminale Verschluss eines Vorhofseptumdefekts, mit 1 Verschlussdevice	35.e4.13 ↔	Valvuloplastik der Trikuspidalklappe, endovaskulärer Zugang
35.98.12 ↔	Perkutan-transluminale Verschluss eines Vorhofseptumdefekts, mit 2 und mehr Verschlussdevices	35.e4.14 ↔	Valvuloplastik der Trikuspidalklappe kathetergesteuert, transapikal
35.98.19 ↔	Perkutan-transluminale Verschluss eines Vorhofseptumdefekts, sonstige	36.04 ↔	Thrombolytische Koronararterieninfusion
35.98.30 ↔	Perkutan-transluminale Verschluss eines Ventrikelseptumdefekts	36.06.00 ↔	Einsetzen von Herzkranzarterien-Stent(s) ohne Medikamenten-Freisetzung, n.n.bez.
35.b0 ↔	Klappensprengung, n.n.bez.	36.06.10 ↔	Einsetzen von Herzkranzarterien-Stent(s) ohne Medikamenten-Freisetzung, bioresorbierbare(r) Stent(s)
35.b1.11 ↔	Sprengung der Aortenklappe, endovaskulärer Zugang	36.06.11 ↔	Einsetzen von Herzkranzarterien-Stent(s) ohne Medikamenten-Freisetzung, selbstexpandierend
35.b1.12 ↔	Sprengung der Mitralklappe, endovaskulärer Zugang	36.06.99 ↔	Einsetzen von Herzkranzarterien-Stent(s) ohne Medikamenten-Freisetzung, sonstige
35.b1.13 ↔	Sprengung der Pulmonalklappe, endovaskulärer Zugang	36.07.00 ↔	Einsetzen Herzkranzarterien-Stent(s) mit Medikamenten-Freisetzung, n.n.bez.
35.b1.14 ↔	Sprengung der Trikuspidalklappe, endovaskulärer Zugang	36.07.10 ↔	Einsetzen Herzkranzarterien-Stent(s) mit Medikamenten-Freisetzung, bioresorbierbare (r) Stent(s)
35.b9 ↔	Klappensprengung, sonstige	36.07.11 ↔	Einsetzen von Herzkranzarterien-Stent(s) mit Medikamenten-Freisetzung, selbstexpandierend
35.c2.13 ↔	Segelrekonstruktion der Mitralklappe, endovaskulärer Zugang	36.07.99 ↔	Einsetzen Herzkranzarterien-Stent(s) mit Medikamenten-Freisetzung, sonstige
35.c2.14 ↔	Segelrekonstruktion der Mitralklappe kathetergesteuert, transapikal	36.32 ↔	Sonstige transmyokardiale Revaskularisation
35.c3.13 ↔	Taschenrekonstruktion der Pulmonalklappe, endovaskulärer Zugang	37.90.00 ↔	Einsetzen von Vorrichtungen ins linke Herzohr, n.n.bez.
35.c3.14 ↔	Taschenrekonstruktion der Pulmonalklappe kathetergesteuert, transapikal	37.90.10 ↔	Perkutane Verschluss des linken Vorhofsohrs
35.c4.13 ↔	Segelrekonstruktion der Trikuspidalklappe, endovaskulärer Zugang	37.90.99 ↔	Einsetzen von Vorrichtungen ins linke Herzohr, sonstige

### Prozedur F50-4

37.34.24 †↔	Lokalisationen bei Ablationsverfahren bei Tachyarrhythmien, Linker Vorhof	37.34.25 †↔	Lokalisationen bei Ablationsverfahren bei Tachyarrhythmien, Linker Ventrikel
-------------	---	-------------	--

**Prozedur F50-5**

- |   |  |
|---|--|
| 37.34.12 ↔ Ablation bei Tachyarrhythmie, gekühlte Radiofrequenzablation   | 37.34.1b ↔ Ablation bei Tachyarrhythmie mit Hilfe dreidimensionaler Mappingverfahren mit Messung des Anpressdrucks |
| 37.34.15 ↔ Ablation bei Tachyarrhythmie, Kryoablation   |  |
| 37.34.1a ↔ Ablation bei Tachyarrhythmie mit Hilfe dreidimensionaler Mappingverfahren ohne Messung des Anpressdrucks |  |

**ADRG F51****Endovaskuläre Implantation von Stent-Prothesen an der Aorta**

Prozedur in Tabelle F51-1

**DRG F51A****Endovaskuläre Implantation von Stent-Prothesen an der Aorta mit Implantation von bestimmten Stent-Prothesen**

Prozedur in Tabelle F51-2 oder Prozedur in Tabelle F51-3 oder Prozedur in Tabelle F51-4

**DRG F51B****Endovaskuläre Implantation von Stent-Prothesen an der Aorta****Prozedur F51-1**

- |  |   |
|--|---|
| 39.71.00 ↔ Endovaskuläre Implantation eines Grafts in Aorta abdominalis, n.n.bez.  | 39.71.17 ↔ Endovaskuläre Implantation eines Grafts in Aorta abdominalis, aortobiiliakal, Parallelgrafftechnik |
| 39.71.10 ↔ Endovaskuläre Implantation eines Grafts in Aorta abdominalis, aortoiliakal, ohne Fenestrierung oder Seitenarm                         | 39.71.18 ↔ Endovaskuläre Implantation eines Grafts in Aorta abdominalis, aortal, Parallelgrafftechnik         |
| 39.71.11 ↔ Endovaskuläre Implantation eines Grafts in Aorta abdominalis, aortoiliakal, mit Fenestrierung oder Seitenarm                          | 39.71.99 ↔ Endovaskuläre Implantation eines Grafts in Aorta abdominalis, sonstige                             |
| 39.71.12 ↔ Endovaskuläre Implantation eines Grafts in Aorta abdominalis, Bifurkationsprothese, aortobiiliakal, ohne Fenestrierung oder Seitenarm | 39.73.00 ↔ Endovaskuläre Implantation eines Graft an der thorakalen Aorta, n.n.bez.                           |
| 39.71.13 ↔ Endovaskuläre Implantation eines Grafts in Aorta abdominalis, Bifurkationsprothese, aortobiiliakal, mit Fenestrierung oder Seitenarm  | 39.73.09 ↔ Endovaskuläre Implantation eines Grafts an der thorakalen Aorta, sonstige                          |
| 39.71.14 ↔ Endovaskuläre Implantation eines Grafts in Aorta abdominalis, Rohrprothese, aortal, ohne Fenestrierung oder Seitenarm                 | 39.73.10 ↔ Endovaskuläre Implantation eines Grafts in die Aorta thoracica, ohne Fenestrierung oder Seitenarm  |
| 39.71.15 ↔ Endovaskuläre Implantation eines Grafts in Aorta abdominalis, Rohrprothese, aortal, mit Fenestrierung oder Seitenarm                  | 39.73.11 ↔ Endovaskuläre Implantation eines Grafts in die Aorta thoracica, mit Fenestrierung oder Seitenarm   |
| 39.71.16 ↔ Endovaskuläre Implantation eines Grafts in Aorta abdominalis, aortoiliakal, Parallelgrafftechnik                                      | 39.73.12 ↔ Endovaskuläre Implantation eines Grafts in die Aorta thoracica, Parallelgrafftechnik               |
|  | 39.73.20 ↔ Endovaskuläre Implantation eines Grafts in die Aorta thoracoabdominalis                            |
|  | 39.73.21 ↔ Endovaskuläre Implantation eines Grafts in die Aorta thoracoabdominalis, Parallelgrafftechnik      |

**Prozedur F51-2**

- |  |  |
|--|--|
| 00.46 ‡↔ Einsetzen von zwei Gefässstents | 00.48 ‡↔ Einsetzen von vier oder mehr Gefässstents |
| 00.47 ‡↔ Einsetzen von drei Gefässstents |  |

**Prozedur F51-3**

- |  |  |
|--|--|
| 39.73.00 ↔ Endovaskuläre Implantation eines Graft an der thorakalen Aorta, n.n.bez.                          | 39.73.12 ↔ Endovaskuläre Implantation eines Grafts in die Aorta thoracica, Parallelgrafftechnik          |
| 39.73.09 ↔ Endovaskuläre Implantation eines Grafts an der thorakalen Aorta, sonstige                         | 39.73.20 ↔ Endovaskuläre Implantation eines Grafts in die Aorta thoracoabdominalis                       |
| 39.73.10 ↔ Endovaskuläre Implantation eines Grafts in die Aorta thoracica, ohne Fenestrierung oder Seitenarm | 39.73.21 ↔ Endovaskuläre Implantation eines Grafts in die Aorta thoracoabdominalis, Parallelgrafftechnik |
| 39.73.11 ↔ Endovaskuläre Implantation eines Grafts in die Aorta thoracica, mit Fenestrierung oder Seitenarm  |  |

**Prozedur F51-4**

39.78.12 †↔ Art und Typ von endovaskulär implantierten Grafts an Gefässen des Beckens, iliakal, Rohrprothese, mit Seitenarm

39.78.13 †↔ Art und Typ von endovaskulär implantierten Grafts an Gefässen des Beckens, iliakal, Rohrprothese, mit Fenestrierung

**DRG F59****Komplexe oder mässig komplexe Gefässeingriffe**

Mindestens eine Prozedur in Tabelle F59-2

**DRG F59A****Komplexe oder mässig komplexe Gefässeingriffe mit mehrzeitigen Eingriffen oder VAC**

Mehrzeitige komplexe OR-Prozeduren oder Prozedur in Tabelle F59-3 oder Vakuumbehandlung

**DRG F59B****Komplexe oder mässig komplexe Gefässeingriffe und äusserst schwere CC oder komplizierender Prozedur**

PCCL > 3 oder Komplizierende Prozeduren

**DRG F59C****Komplexe oder mässig komplexe Gefässeingriffe mit mehrzeitigem endovaskulärem Eingriff**

Mindestens zwei Behandlungen, die mindestens einen Tag auseinander liegen in [mindestens zwei Prozeduren in Tabelle F59-4] oder mindestens zwei Behandlungen, die mindestens einen Tag auseinander liegen in [mindestens zwei Prozeduren in Tabelle F59-5]

**DRG F59D****Komplexe oder mässig komplexe Gefässeingriffe mit bestimmtem endovaskulärem Eingriff**

Prozedur in Tabelle F59-6

**DRG F59E****Komplexe oder mässig komplexe Gefässeingriffe mit bestimmten Verfahren oder Alter < 16 Jahre**

Alter < 16 Jahre oder Prozedur in Tabelle F59-7 oder Prozedur in Tabelle F59-5 und Prozedur in Tabelle F59-8 oder Prozedur in Tabelle F59-9 oder Prozedur in Tabelle F59-10

**DRG F59F****Komplexe oder mässig komplexe Gefässeingriffe mit mehrfacher Stenteinlage oder komplizierender Diagnose oder bestimmter Prozedur**

Prozedur in Tabelle F59-11 oder Prozedur in Tabelle F59-12 oder Beidseitige Prozedur in Tabelle F59-5 oder Prozedur in Tabelle F59-13 oder Diagnose in Tabelle F59-1 oder Prozedur in Tabelle F59-14

**DRG F59G****Komplexer oder mässig komplexer Gefässeingriff****Hauptdiagnose F59-1**

170.24 ↔ Atherosklerose der Extremitätenarterien: Becken-Bein-Typ, mit Ulzeration

170.25 ↔ Atherosklerose der Extremitätenarterien: Becken-Bein-Typ, mit Gangrän

**Prozedur F59-10**

39.75.15 ↔ Perkutan-transluminale Gefässintervention, sonstige Gefässe, selektive Thrombolyse

39.75.16 ↔ Perkutan-transluminale Gefässintervention sonstige Gefässe, selektive Thrombolyse, ultraschallunterstützt

## Prozedur F59-11

38.06.00 ↔	Inzision von abdominalen Arterien, n.n.bez.	38.33.23 ↔	Resektion von oberflächlichen Venen der oberen Extremität mit Anastomose
38.06.10 ↔	Inzision von viszeralen Arterien, n.n.bez.	38.33.99 ↔	Resektion von Gefässen der oberen Extremität (mit Anastomose), sonstige
38.06.11 ↔	Inzision des Truncus coeliacus	38.42 ↔	Resektion von anderen Blutgefässen an Kopf und Hals mit Ersatz
38.06.12 ↔	Inzision der A. gastrica	38.43.00 ↔	Resektion von Blutgefässen der oberen Extremität mit Ersatz, n.n.bez.
38.06.13 ↔	Inzision der A. hepatica	38.43.10 ↔	Resektion von Arterien der oberen Extremität mit Ersatz
38.06.14 ↔	Inzision der A. lienalis	38.43.11 ↔	Resektion der A. axillaris mit Ersatz
38.06.15 ↔	Inzision der A. renalis	38.43.20 ↔	Resektion von Venen der oberen Extremität mit Ersatz, n.n.bez.
38.06.16 ↔	Inzision der A. mesenterialis	38.43.21 ↔	Resektion der V. axillaris mit Ersatz
38.06.17 ↔	Inzision der A. lumbalis	38.43.28 ↔	Resektion von sonstigen tiefen Venen der oberen Extremität mit Ersatz
38.06.18 ↔	Inzision der A. iliaca	38.43.29 ↔	Resektion von Venen der oberen Extremität mit Ersatz, sonstige
38.06.19 ↔	Inzision von viszeralen Arterien, sonstige	38.43.99 ↔	Resektion von Blutgefässen der oberen Extremität mit Ersatz, sonstige
38.06.99 ↔	Inzision von abdominalen Arterien, sonstige	38.64.00 ↔	Sonstige Exzision der Aorta, n.n.bez.
38.07.00 ↔	Inzision von abdominalen Venen, n.n.bez.	38.64.10 ↔	Sonstige Exzision der thorakalen Aorta
38.07.10 ↔	Inzision von tiefen abdominalen Venen, n.n.bez.	38.64.20 ↔	Sonstige Exzision der Aorta abdominalis
38.07.11 ↔	Inzision der V. cava inferior	38.64.99 ↔	Sonstige Exzision der Aorta, sonstige
38.07.12 ↔	Inzision der V. iliaca	38.65.10 ↔	Sonstige Exzision von thorakalen Arterien
38.07.19 ↔	Inzision von tiefen abdominalen Venen, sonstige	38.65.20 ↔	Sonstige Exzision von thorakalen Venen, n.n.bez.
38.07.99 ↔	Inzision von abdominalen Venen, sonstige	38.65.21 ↔	Sonstige Exzision der V. cava superior
38.11 ↔	Enderarteriektomie von intrakraniellen Gefässen	38.65.22 ↔	Sonstige Exzision von sonstigen tiefen thorakalen Venen
38.12 ↔	Enderarteriektomie von anderen Gefässen an Kopf und Hals	38.65.29 ↔	Sonstige Exzision von thorakalen Venen, sonstige
38.13 ↔	Enderarteriektomie von Gefässen der oberen Extremität	38.65.99 ↔	Sonstige Exzision von thorakalen Gefässen, sonstige
38.16.09 ↔	Enderarteriektomie und Endovenektomie von abdominalen Gefässen, sonstige	38.66.00 ↔	Sonstige Exzision von abdominalen Arterien, n.n.bez.
38.16.11 ↔	Enderarteriektomie des Truncus coeliacus	38.66.10 ↔	Sonstige Exzision von viszeralen Arterien, n.n.bez.
38.16.12 ↔	Enderarteriektomie der A. gastrica	38.66.11 ↔	Sonstige Exzision des Truncus coeliacus
38.16.13 ↔	Enderarteriektomie der A. hepatica	38.66.12 ↔	Sonstige Exzision der A. gastrica
38.16.14 ↔	Enderarteriektomie der A. lienalis	38.66.13 ↔	Sonstige Exzision der A. hepatica
38.16.15 ↔	Enderarteriektomie der A. renalis	38.66.14 ↔	Sonstige Exzision der A. lienalis
38.16.16 ↔	Enderarteriektomie der A. mesenterialis	38.66.15 ↔	Sonstige Exzision der A. renalis
38.16.17 ↔	Enderarteriektomie der A. lumbalis	38.66.16 ↔	Sonstige Exzision der A. mesenterialis
38.16.18 ↔	Enderarteriektomie der A. iliaca	38.66.17 ↔	Sonstige Exzision der A. lumbalis
38.16.21 ↔	Endovenektomie an der Iliakalvene	38.66.18 ↔	Sonstige Exzision der A. iliaca
38.18.09 ↔	Enderarteriektomie und Endovenektomie von Gefässen der unteren Extremität, sonstige	38.66.19 ↔	Sonstige Exzision viszeraler Arterien, sonstige
38.18.10 ↔	Enderarteriektomie der A. femoralis (communis) (superficialis)	38.66.99 ↔	Sonstige Exzision abdominaler Arterien, sonstige
38.18.11 ↔	Enderarteriektomie der A. profunda femoris	38.67.00 ↔	Sonstige Exzision von abdominalen Venen, n.n.bez.
38.18.12 ↔	Enderarteriektomie der A. poplitea	38.67.10 ↔	Sonstige Exzision von tiefen abdominalen Venen, n.n.bez.
38.18.21 ↔	Endovenektomie an der Femoralvene	38.67.11 ↔	Sonstige Exzision der V. cava inferior
38.32.00 ↔	Resektion von anderen Gefässen am Kopf und Hals mit Anastomose, n.n.bez.	38.67.12 ↔	Sonstige Exzision der V. iliaca
38.32.10 ↔	Resektion von extrakraniellen Arterien an Kopf und Hals mit Anastomose	38.67.19 ↔	Sonstige Exzision von tiefen abdominalen Venen, sonstige
38.32.20 ↔	Resektion von extrakraniellen Venen an Kopf und Hals mit Anastomose, n.n.bez.	38.67.99 ↔	Sonstige Exzision von abdominalen Venen, sonstige
38.32.21 ↔	Resektion der V. jugularis mit Anastomose	38.68.00 ↔	Sonstige Exzision von Arterien der unteren Extremität, n.n.bez.
38.32.22 ↔	Resektion von oberflächlichen extrakraniellen Venen an Kopf und Hals mit Anastomose	38.68.10 ↔	Sonstige Exzision von Arterien des Oberschenkels
38.32.99 ↔	Resektion von anderen Gefässen an Kopf und Hals mit Anastomose, sonstige	38.68.20 ↔	Sonstige Exzision von Arterien des Unterschenkels und des Fusses
38.33.00 ↔	Resektion von Gefässen der oberen Extremität (mit Anastomose), n.n.bez.	38.68.99 ↔	Sonstige Exzision von Arterien der unteren Extremität, sonstige
38.33.10 ↔	Resektion von Arterien der oberen Extremität mit Anastomose, n.n.bez.	38.7x.10 ↔	Unterbrechung der Vena cava, offen chirurgisch, n.n.bez.
38.33.11 ↔	Resektion von Arterien des Oberarms mit Anastomose	38.7x.11 ↔	Einsetzen eines Antiembolie-Schirmes in die Vena cava, offen chirurgisch
38.33.12 ↔	Resektion der A. ulnaris mit Anastomose	38.7x.12 ↔	Entfernung eines Antiembolie-Schirmes in der Vena cava, offen chirurgisch
38.33.13 ↔	Resektion von sonstigen Arterien des Unterarmes mit Anastomose	38.7x.13 ↔	Ligatur oder Plikatur der Vena cava, offen chirurgisch
38.33.14 ↔	Resektion von Arterien der Hand mit Anastomose	38.7x.19 ↔	Unterbrechung der Vena cava, offen chirurgisch, sonstige
38.33.20 ↔	Resektion von Venen der oberen Extremität mit Anastomose, n.n.bez.		
38.33.21 ↔	Resektion der V. axillaris mit Anastomose		
38.33.22 ↔	Resektion von sonstigen tiefen Venen der oberen Extremität mit Anastomose		

38.81 ↔	Sonstiger chirurgischer Verschluss von intrakraniellen Gefäßen	39.0x.00 ↔	Shunt einer systemischen Arterie zur Pulmonalarterie, n.n.bez.
38.82.00 ↔	Sonstiger chirurgischer Verschluss von Gefäßen am Kopf und Hals, n.n.bez.	39.0x.10 ↔	Anastomose zwischen A. subclavia und A. pulmonalis (Blalock-Taussig)
38.82.10 ↔	Sonstiger chirurgischer Verschluss von extrakraniellen Arterien an Kopf und Hals	39.0x.11 ↔	Anastomose zwischen Aorta und A. pulmonalis dextra (Waterston-Coolley)
38.82.20 ↔	Sonstiger chirurgischer Verschluss von extrakraniellen Venen an Kopf und Hals, n.n.bez.	39.0x.12 ↔	Anastomose zwischen Aorta descendens und A. pulmonalis sinistra (Potts-Smith)
38.82.21 ↔	Sonstiger chirurgischer Verschluss der V. jugularis	39.0x.13 ↔	Anastomose zwischen A. pulmonalis sinistra und A. pulmonalis dextra
38.82.22 ↔	Sonstiger chirurgischer Verschluss von sonstigen tiefen extrakraniellen Venen an Kopf und Hals	39.0x.20 ↔	Prothesenshunt zwischen A. pulmonalis und Aorta, zentral
38.82.29 ↔	Sonstiger chirurgischer Verschluss von extrakraniellen Venen an Kopf und Hals, sonstige	39.0x.21 ↔	Prothesenshunt zwischen A. pulmonalis und Aorta, peripher
38.82.99 ↔	Sonstiger chirurgischer Verschluss von Gefäßen am Kopf und Hals, sonstige	39.0x.23 ↔	Pulmonalarteriellies Banding
38.83.11 ↔	Sonstiger chirurgischer Verschluss von Arterien der Hand	39.0x.24 ↔	Shunt einer systemischen Arterie zur Pulmonalarterie, Damus-Kay-Stansel-Operation
38.83.19 ↔	Sonstiger chirurgischer Verschluss von sonstigen Arterien der oberen Extremität	39.0x.99 ↔	Shunt einer systemischen Arterie zur Pulmonalarterie, sonstige
38.83.21 ↔	Sonstiger chirurgischer Verschluss von tiefen Venen der oberen Extremität	39.10 ↔	Intra-abdominaler venöser Shunt, n.n.bez.
38.84.00 ↔	Sonstiger chirurgischer Verschluss der Aorta, n.n.bez.	39.11.00 ↔	Anlage und Revision portosystemischer Shunt, TIPSS, n.n.bez.
38.84.10 ↔	Sonstiger chirurgischer Verschluss der thorakalen Aorta	39.11.11 ↔	Anlage portosystemischer Shunt, Einsatz von perkutaner (Ballon-)Angioplastie
38.84.20 ↔	Sonstiger chirurgischer Verschluss der Aorta abdominalis	39.11.12 ↔	Anlage portosystemischer Shunt, Perkutane Thrombolyse und Thrombektomie
38.84.31 ↔	Ligatur des Ductus arteriosus apertus	39.11.13 ↔	Anlage portosystemischer Shunt, Einsatz von Stent
38.84.99 ↔	Sonstiger chirurgischer Verschluss der Aorta, sonstige	39.11.21 ↔	Revision portosystemischer Shunt, perkutaner Verschluss
38.85.00 ↔	Sonstiger chirurgischer Verschluss von anderen thorakalen Gefäßen, n.n.bez.	39.11.22 ↔	Revision portosystemischer Shunt, Einsatz von Stenteinlage
38.85.11 ↔	Sonstiger chirurgischer Verschluss der A. subclavia	39.11.23 ↔	Revision portosystemischer Shunt, Einsatz von perkutaner Thrombektomie und Thrombolyse
38.85.12 ↔	Sonstiger chirurgischer Verschluss der A. pulmonalis	39.11.24 ↔	Revision portosystemischer Shunt, Durchführung von perkutaner Verkleinerung eines bestehenden portosystemischen Shunts
38.85.13 ↔	Sonstiger chirurgischer Verschluss des Truncus brachiocephalicus	39.11.99 ↔	Anlage und Revision portosystemischer Shunt, TIPSS, sonstige
38.85.21 ↔	Sonstiger chirurgischer Verschluss der V. cava superior	39.19 ↔	Intra-abdominaler venöser Shunt, sonstige
38.85.22 ↔	Sonstiger chirurgischer Verschluss der V. pulmonalis	39.51.00 ↔	Aneurysma-Clipping, n.n.bez.
38.85.23 ↔	Sonstiger chirurgischer Verschluss der V. subclavia	39.51.11 ↔	Aneurysma-Clipping intrakraniell
38.85.99 ↔	Sonstiger chirurgischer Verschluss von anderen thorakalen Gefäßen, sonstige	39.51.99 ↔	Aneurysma-Clipping, sonstige
38.86.00 ↔	Sonstiger chirurgischer Verschluss von abdominalen Arterien, n.n.bez.	39.52.00 ↔	Sonstige Korrektur eines Aneurysmas, n.n.bez.
38.86.10 ↔	Sonstiger chirurgischer Verschluss von viszerale Arterien, n.n.bez.	39.52.10 ↔	Sonstige Korrektur eines Aneurysmas von Blutgefäßen an Kopf und Hals, n.n.bez.
38.86.11 ↔	Sonstiger chirurgischer Verschluss des Truncus coeliacus	39.52.11 ↔	Sonstige Korrektur eines Aneurysmas von intrakraniellen Blutgefäßen
38.86.12 ↔	Sonstiger chirurgischer Verschluss der A. gastrica	39.52.19 ↔	Sonstige Korrektur eines Aneurysmas von Blutgefäßen an Kopf und Hals, sonstige
38.86.13 ↔	Sonstiger chirurgischer Verschluss der A. hepatica	39.52.20 ↔	Sonstige Korrektur eines Aneurysmas der Aorta, n.n.bez.
38.86.14 ↔	Sonstiger chirurgischer Verschluss der A. lienalis	39.52.21 ↔	Sonstige offen chirurgische Korrektur eines Aneurysmas der Aorta ascendens, des Aortenbogens und der thorakalen Aorta
38.86.15 ↔	Sonstiger chirurgischer Verschluss der A. renalis	39.52.22 ↔	Sonstige offen chirurgische Korrektur eines Aneurysmas der Aorta abdominalis
38.86.16 ↔	Sonstiger chirurgischer Verschluss der A. mesenterialis	39.52.29 ↔	Sonstige Korrektur eines Aneurysmas der Aorta, sonstige
38.86.17 ↔	Sonstiger chirurgischer Verschluss der A. iliaca	39.53 ↔	Verschluss einer arteriovenösen Fistel
38.86.19 ↔	Sonstiger chirurgischer Verschluss von viszerale Arterien, sonstige	39.54.00 ↔	Re-entry Operation, n.n.bez.
38.86.99 ↔	Sonstiger chirurgischer Verschluss von abdominalen Arterien, sonstige	39.54.10 ↔	Re-entry Operation, thorakale Aorta
38.87.00 ↔	Sonstiger chirurgischer Verschluss von abdominalen Venen, n.n.bez.	39.54.20 ↔	Re-entry Operation, Aorta abdominalis
38.87.10 ↔	Sonstiger chirurgischer Verschluss von tiefen abdominalen Venen, n.n.bez.	39.54.99 ↔	Re-entry Operation, sonstige
38.87.11 ↔	Sonstiger chirurgischer Verschluss der V. cava inferior	39.55 ↔	Reimplantation eines aberrierenden Nierengefäßes
38.87.12 ↔	Sonstiger chirurgischer Verschluss der V. iliaca communis und V. iliaca interna	39.56.00 ↔	Plastische Rekonstruktion eines Blutgefäßes mit Gewebe-Patch, n.n.bez.
38.87.19 ↔	Sonstiger chirurgischer Verschluss von tiefen abdominalen Venen, sonstige	39.56.10 ↔	Plastische Rekonstruktion von Gefäßen an Kopf und Hals mit Gewebe-Patch, n.n.bez.
38.87.99 ↔	Sonstiger chirurgischer Verschluss von abdominalen Venen, sonstige	39.56.11 ↔	Plastische Rekonstruktion von intrakraniellen Gefäßen mit Gewebe-Patch

39.56.12 ↔	Plastische Rekonstruktion der V. jugularis mit Gewebe-Patch	39.57.11 ↔	Plastische Rekonstruktion von intrakraniellen Gefässen mit synthetischem Patch Graft
39.56.19 ↔	Plastische Rekonstruktion von Gefässen an Kopf und Hals mit Gewebe-Patch, sonstige	39.57.12 ↔	Plastische Rekonstruktion von extrakraniellen Arterien an Kopf und Hals mit synthetischem Patch Graft
39.56.20 ↔	Plastische Rekonstruktion von Gefässen der oberen Extremität mit Gewebe-Patch, n.n.bez.	39.57.13 ↔	Plastische Rekonstruktion der V. jugularis mit synthetischem Patch Graft
39.56.21 ↔	Plastische Rekonstruktion von Arterien der oberen Extremität mit Gewebe-Patch	39.57.19 ↔	Plastische Rekonstruktion von Gefässen an Kopf und Hals mit synthetischem Patch Graft, sonstige
39.56.22 ↔	Plastische Rekonstruktion der V. subclavia, V. axillaris und V. brachiocephalica mit Gewebe-Patch	39.57.20 ↔	Plastische Rekonstruktion von Gefässen der oberen Extremität mit synthetischem Patch Graft, n.n.bez.
39.56.23 ↔	Plastische Rekonstruktion von sonstigen tiefen Venen der oberen Extremitäten mit Gewebe-Patch	39.57.21 ↔	Plastische Rekonstruktion von Arterien der oberen Extremität mit synthetischem Patch Graft
39.56.29 ↔	Plastische Rekonstruktion von Gefässen der oberen Extremität mit Gewebe-Patch, sonstige	39.57.22 ↔	Plastische Rekonstruktion der V. subclavia, V. axillaris und V. brachiocephalica mit synthetischem Patch Graft
39.56.30 ↔	Plastische Rekonstruktion von thorakalen Gefässen mit Gewebe-Patch, n.n.bez.	39.57.23 ↔	Plastische Rekonstruktion von sonstigen tiefen Venen der oberen Extremitäten mit synthetischem Patch Graft
39.56.31 ↔	Plastische Rekonstruktion der thorakalen Aorta mit Gewebe-Patch	39.57.29 ↔	Plastische Rekonstruktion von Gefässen der oberen Extremität mit synthetischem Patch Graft, sonstige
39.56.32 ↔	Plastische Rekonstruktion der V. pulmonalis mit Gewebe-Patch	39.57.30 ↔	Plastische Rekonstruktion von thorakalen Gefässen mit synthetischem Patch Graft, n.n.bez.
39.56.33 ↔	Plastische Rekonstruktion der V. cava superior mit Gewebe-Patch	39.57.31 ↔	Plastische Rekonstruktion der thorakalen Aorta mit synthetischem Patch Graft
39.56.39 ↔	Plastische Rekonstruktion von thorakalen Gefässen mit Gewebe-Patch, sonstige	39.57.32 ↔	Plastische Rekonstruktion der V. pulmonalis mit synthetischem Patch Graft
39.56.40 ↔	Plastische Rekonstruktion abdominaler Arterien mit Gewebe-Patch, n.n.bez.	39.57.33 ↔	Plastische Rekonstruktion der V. cava superior mit synthetischem Patch Graft
39.56.41 ↔	Plastische Rekonstruktion der abdominalen Aorta mit Gewebe-Patch	39.57.39 ↔	Plastische Rekonstruktion von thorakalen Gefässen mit synthetischem Patch Graft, sonstige
39.56.42 ↔	Plastische Rekonstruktion des Truncus coeliacus mit Gewebe-Patch	39.57.40 ↔	Plastische Rekonstruktion abdominaler Arterien mit synthetischem Patch Graft, n.n.bez.
39.56.43 ↔	Plastische Rekonstruktion der A. gastrica mit Gewebe-Patch	39.57.41 ↔	Plastische Rekonstruktion der abdominalen Aorta mit synthetischem Patch Graft
39.56.44 ↔	Plastische Rekonstruktion der A. hepatica mit Gewebe-Patch	39.57.42 ↔	Plastische Rekonstruktion des Truncus coeliacus mit synthetischem Patch Graft
39.56.45 ↔	Plastische Rekonstruktion der A. lienalis mit Gewebe-Patch	39.57.43 ↔	Plastische Rekonstruktion der A. gastrica mit synthetischem Patch Graft
39.56.46 ↔	Plastische Rekonstruktion der A. renalis mit Gewebe-Patch	39.57.44 ↔	Plastische Rekonstruktion der A. hepatica mit synthetischem Patch Graft
39.56.47 ↔	Plastische Rekonstruktion der A. mesenterica mit Gewebe-Patch	39.57.45 ↔	Plastische Rekonstruktion der A. lienalis mit synthetischem Patch Graft
39.56.48 ↔	Plastische Rekonstruktion der A. iliaca mit Gewebe-Patch	39.57.46 ↔	Plastische Rekonstruktion der A. renalis mit synthetischem Patch Graft
39.56.49 ↔	Plastische Rekonstruktion abdominaler Arterien mit Gewebe-Patch, sonstige	39.57.47 ↔	Plastische Rekonstruktion der A. mesenterica mit synthetischem Patch Graft
39.56.50 ↔	Plastische Rekonstruktion abdominaler Venen mit Gewebe-Patch, n.n.bez.	39.57.48 ↔	Plastische Rekonstruktion der A. iliaca mit synthetischem Patch Graft
39.56.51 ↔	Plastische Rekonstruktion der V. cava inferior mit Gewebe-Patch	39.57.49 ↔	Plastische Rekonstruktion abdominaler Arterien mit synthetischem Patch Graft, sonstige
39.56.52 ↔	Plastische Rekonstruktion der V. iliaca mit Gewebe-Patch	39.57.50 ↔	Plastische Rekonstruktion abdominaler Venen mit synthetischem Patch Graft, n.n.bez.
39.56.59 ↔	Plastische Rekonstruktion abdominaler Venen mit Gewebe-Patch, sonstige	39.57.51 ↔	Plastische Rekonstruktion der V. cava inferior mit synthetischem Patch Graft
39.56.60 ↔	Plastische Rekonstruktion von Gefässen der unteren Extremität mit Gewebe-Patch, n.n.bez.	39.57.52 ↔	Plastische Rekonstruktion der V. iliaca mit synthetischem Patch Graft
39.56.61 ↔	Plastische Rekonstruktion von Arterien der unteren Extremität mit Gewebe-Patch	39.57.59 ↔	Plastische Rekonstruktion abdominaler Venen mit synthetischem Patch Graft, sonstige
39.56.62 ↔	Plastische Rekonstruktion der V. femoralis und V. poplitea mit Gewebe-Patch	39.57.60 ↔	Plastische Rekonstruktion von Gefässen der unteren Extremität mit synthetischem Patch Graft, n.n.bez.
39.56.63 ↔	Plastische Rekonstruktion von sonstigen tiefen Venen der unteren Extremitäten mit Gewebe-Patch	39.57.61 ↔	Plastische Rekonstruktion von Arterien der unteren Extremität mit synthetischem Patch Graft
39.56.64 ↔	Plastische Rekonstruktion von oberflächlichen Venen des Oberschenkels mit Gewebe-Patch	39.57.62 ↔	Plastische Rekonstruktion der V. femoralis und V. poplitea mit synthetischem Patch Graft
39.56.69 ↔	Plastische Rekonstruktion von Gefässen der unteren Extremität mit Gewebe-Patch, sonstige	39.57.63 ↔	Plastische Rekonstruktion von sonstigen tiefen Venen der unteren Extremitäten mit synthetischem Patch Graft
39.56.99 ↔	Plastische Rekonstruktion eines Blutgefässes mit Gewebe-Patch, sonstige	39.57.64 ↔	Plastische Rekonstruktion von oberflächlichen Venen des Oberschenkels mit synthetischem Patch Graft
39.57.00 ↔	Plastische Rekonstruktion mit synthetischem Patch Graft, n.n.bez.		
39.57.10 ↔	Plastische Rekonstruktion von Gefässen an Kopf und Hals mit synthetischem Patch Graft, n.n.bez.		



39.57.69 ↔	Plastische Rekonstruktion von Gefässen der unteren Extremität mit synthetischem Patch Graft, sonstige	39.59.89 ↔	Sonstige plastische Rekonstruktion von Gefässen der unteren Extremität, sonstige
39.57.99 ↔	Plastische Rekonstruktion mit synthetischem Patch Graft, sonstige	39.59.90 ↔	Sonstige plastische Rekonstruktion eines Gefässes, Venenklappenplastik
39.58 ↔	Plastische Rekonstruktion eines Blutgefässes mit Patch Graft n.n.bez.	39.76.00 ↔	Perkutane transluminale endovaskuläre Intervention an präzerebralem(en) (extrakraniell(en)) Gefäss(en), n.n.bez.
39.59.10 ↔	Transposition von Arterien, n.n.bez.	39.76.10 ↔	Perkutane Ballonangioplastie an präzerebralem(en) (extrakraniell(en)) Gefäss(en)
39.59.30 ↔	Sonstige plastische Rekonstruktion von Gefässen an Kopf und Hals, n.n.bez.	39.76.20 ↔	Perkutane Bladeangioplastie an präzerebralem(en) (extrakraniell(en)) Gefäss(en)
39.59.31 ↔	Sonstige plastische Rekonstruktion eines intrakraniellen Gefässes	39.76.30 ↔	Perkutane Laserangioplastie an präzerebralem(en) (extrakraniell(en)) Gefäss(en)
39.59.32 ↔	Sonstige plastische Rekonstruktion der extrakraniellen A. vertebralis	39.76.40 ↔	Perkutane Atherektomie an präzerebralem(en) (extrakraniell(en)) Gefäss(en)
39.59.33 ↔	Sonstige plastische Rekonstruktion von extrakraniellen Arterien an Kopf und Hals, sonstige	39.76.60 ↔	Perkutane Thrombektomie an präzerebralem(en) (extrakraniell(en)) Gefäss(en), n.n.bez.
39.59.34 ↔	Sonstige plastische Rekonstruktion der V. jugularis	39.76.62 ↔	Perkutane stentgestützte Thrombektomie an extrakraniellen Gefässen
39.59.39 ↔	Sonstige plastische Rekonstruktion von Gefässen an Kopf und Hals, sonstige	39.76.69 ↔	Perkutane Thrombektomie an präzerebralem(en) (extrakraniell(en)) Gefäss(en), sonstige
39.59.40 ↔	Sonstige plastische Rekonstruktion von Gefässen der oberen Extremität, n.n.bez.	39.76.99 ↔	Perkutane transluminale endovaskuläre Intervention an präzerebralem(en) (extrakraniell(en)) Gefäss(en), sonstige
39.59.41 ↔	Sonstige plastische Rekonstruktion von Arterien der oberen Extremität	39.77.00 ↔	Perkutane transluminale endovaskuläre Intervention an intrakraniell(en) Gefäss(en), n.n.bez.
39.59.42 ↔	Sonstige plastische Rekonstruktion der V. subclavia, V. axillaris und V. brachiocephalica	39.77.09 ↔	Perkutane transluminale endovaskuläre Intervention an intrakraniell(en) Gefäss(en), sonstige
39.59.48 ↔	Sonstige plastische Rekonstruktion von sonstigen tiefen Venen der oberen Extremität	39.77.10 ↔	Perkutane Ballonangioplastie an intrakraniell(en) Gefäss(en)
39.59.49 ↔	Sonstige plastische Rekonstruktion von Gefässen der oberen Extremität, sonstige	39.77.20 ↔	Perkutane Bladeangioplastie an intrakraniell(en) Gefäss(en)
39.59.50 ↔	Sonstige plastische Rekonstruktion von thorakalen Gefässen, n.n.bez.	39.77.30 ↔	Perkutane Laserangioplastie an intrakraniell(en) Gefäss(en)
39.59.51 ↔	Sonstige plastische Rekonstruktion der thorakalen Aorta	39.77.40 ↔	Perkutane Atherektomie an intrakraniell(en) Gefäss(en)
39.59.52 ↔	Sonstige plastische Rekonstruktion der A. pulmonalis	39.77.50 ↔	Perkutane selektive Thrombolysen von intrakraniell(en) Gefäss(en)
39.59.53 ↔	Sonstige plastische Rekonstruktion von thorakalen Arterien, sonstige	39.77.60 ↔	Perkutane Thrombektomie an intrakraniell(en) Gefäss(en), n.n.bez.
39.59.54 ↔	Sonstige plastische Rekonstruktion der V. pulmonalis	39.77.62 ↔	Perkutane stentgestützte Thrombektomie an intrakraniell(en) Gefäss(en)
39.59.55 ↔	Sonstige plastische Rekonstruktion der V. cava superior	39.77.69 ↔	Perkutane Thrombektomie an intrakraniell(en) Gefäss(en), sonstige
39.59.59 ↔	Sonstige plastische Rekonstruktion von thorakalen Gefässen, sonstige	39.77.70 ↔	Perkutane endovaskuläre Fremdkörperentfernung aus intrakraniell(en) Gefäss(en)
39.59.60 ↔	Sonstige plastische Rekonstruktion von abdominalen Arterien, n.n.bez.	39.77.80 ↔	Perkutane transluminale intraarterielle Spasmolyse bei zerebrovaskulären Vasospasmen
39.59.61 ↔	Sonstige plastische Rekonstruktion der abdominalen Aorta	39.8x.00 ↔	Operationen am Glomus caroticum, Sinus caroticus und anderen Paraganglien, n.n.bez.
39.59.62 ↔	Sonstige plastische Rekonstruktion des Truncus coeliacus	39.8x.10 ↔	Exploration des Glomus caroticum und anderer Paraganglien
39.59.63 ↔	Sonstige plastische Rekonstruktion der A. gastrica	39.8x.11 ↔	Exzision des Glomus caroticum und anderer Paraganglien
39.59.64 ↔	Sonstige plastische Rekonstruktion A. hepatica	39.8x.21 ↔	Revision ohne Ersatz eines Impulsgenerators zur Aktivierung des Baroreflexes
39.59.65 ↔	Sonstige plastische Rekonstruktion der A. lienalis	39.8x.22 ↔	Entfernen eines Impulsgenerators zur Aktivierung des Baroreflexes
39.59.66 ↔	Sonstige plastische Rekonstruktion der A. renalis	39.8x.30 ↔	Implantation oder Ersetzen einer (von) Elektrode(n) zur Aktivierung des Baroreflexes
39.59.67 ↔	Sonstige plastische Rekonstruktion der A. mesenterica	39.8x.31 ↔	Revision ohne Ersatz einer (von) Elektrode(n) zur Aktivierung des Baroreflexes
39.59.68 ↔	Sonstige plastische Rekonstruktion der A. iliaca	39.8x.32 ↔	Entfernen einer (von) Elektrode(n) zur Aktivierung des Baroreflexes
39.59.69 ↔	Sonstige plastische Rekonstruktion von abdominalen Arterien, sonstige	39.8x.99 ↔	Operationen am Glomus caroticum, Sinus caroticus und anderen Paraganglien, sonstige
39.59.70 ↔	Sonstige plastische Rekonstruktion von abdominalen Venen, n.n.bez.	39.99.10 ↔	Aortopexie
39.59.71 ↔	Sonstige plastische Rekonstruktion der V. cava inferior	39.99.20 ↔	Operationen bei kongenitalen Gefässanomalien, n.n.bez.
39.59.72 ↔	Sonstige plastische Rekonstruktion der V. iliaca	39.99.22 ↔	Operationen bei kongenitalen Anomalien der A. oder V. pulmonalis oder bei A. lusoria
39.59.79 ↔	Sonstige plastische Rekonstruktion von abdominalen Venen, sonstige		
39.59.80 ↔	Sonstige plastische Rekonstruktion von Gefässen der unteren Extremität, n.n.bez.		
39.59.81 ↔	Sonstige plastische Rekonstruktion von Arterien der unteren Extremität		
39.59.82 ↔	Sonstige plastische Rekonstruktion der V. femoralis		
39.59.83 ↔	Sonstige plastische Rekonstruktion der V. poplitea		
39.59.88 ↔	Sonstige plastische Rekonstruktion von sonstigen tiefen Venen der unteren Extremität		

39.99.23 ↔	Operationen bei kongenitalen Anomalien der V. cava	39.99.32 ↔	Katheterinterventioneller Verschluss des Ductus arteriosus Botalli, mit Amplatz-Ductus-Occluder
39.99.24 ↔	Operationen bei kongenitalen Kollateralgefässen und Unifokalisierung	39.99.38 ↔	Katheterinterventioneller Verschluss des Ductus arteriosus Botalli, sonstige
39.99.30 ↔	Katheterinterventioneller Verschluss des Ductus arteriosus Botalli, n.n.bez.	39.99.39 ↔	Operationen bei sonstigen kongenitalen Gefässanomalien
39.99.31 ↔	Katheterinterventioneller Verschluss des Ductus arteriosus Botalli, mit Coil		

### Prozedur F59-12

00.41 ‡↔	Massnahme auf zwei Gefässen	00.44 ‡↔	Massnahme auf Gefässbifurkation
00.42 ‡↔	Massnahme auf drei Gefässen	00.47 ‡↔	Einsetzen von drei Gefässstents
00.43 ‡↔	Massnahmen auf vier oder weiteren Gefässen	00.48 ‡↔	Einsetzen von vier oder mehr Gefässstents

### Prozedur F59-13

00.55.11 ↔	Einsetzen von peripheren Gefässstent(s) mit Medikamenten-Freisetzung, drug eluting überlange Stents (>10 cm)	39.90.32 ↔	Einsetzen von überlangen covered Stent(s) (>10 cm) in nicht-kardiale Gefässe
39.90.31 ↔	Einsetzen von überlangen bare Stent(s) (>10 cm) in nicht-kardiale Gefässe	39.90.33 ↔	Einsetzen von peripheren venösen überlangen selbstexpandierenden Gefässstent(s) (>10 cm)

### Prozedur F59-14

38.49.10 ↔	Resektion von tiefen Venen der unteren Extremität mit Ersatz	38.49.99 ↔	Resektion von Venen der unteren Extremität mit Ersatz, sonstige
------------	--	------------	---

### Prozedur F59-2

00.55.00 ↔	Einsetzen von peripheren Gefässstent(s) mit Medikamenten-Freisetzung, n.n.bez.	38.07.10 ↔	Inzision von tiefen abdominalen Venen, n.n.bez.
00.55.11 ↔	Einsetzen von peripheren Gefässstent(s) mit Medikamenten-Freisetzung, drug eluting überlange Stents (>10 cm)	38.07.11 ↔	Inzision der V. cava inferior
00.55.99 ↔	Einsetzen von peripheren Gefässstent(s) mit Medikamenten-Freisetzung, sonstige	38.07.12 ↔	Inzision der V. iliaca
00.63 ↔	Perkutanes Einsetzen von Stent(s) an A. carotis	38.07.19 ↔	Inzision von tiefen abdominalen Venen, sonstige
00.64 ↔	Perkutanes Einsetzen von Stent(s) an sonstigen präzerebralen (extrakraniellen) Arterien	38.07.99 ↔	Inzision von abdominalen Venen, sonstige
00.65.00 ↔	Perkutanes Einsetzen von sonstigem(n) intrakraniellen vaskulären Stent(s), n.n.bez.	38.11 ↔	Enderarteriektomie von intrakraniellen Gefässen
00.65.11 ↔	Perkutanes transluminale Einsetzen von intrakraniellen vaskulären Mikrostant(s)	38.12 ↔	Enderarteriektomie von anderen Gefässen an Kopf und Hals
00.65.99 ↔	Perkutanes Einsetzen von sonstigem(n) intrakraniellen vaskulären Stent(s), sonstige	38.13 ↔	Enderarteriektomie von Gefässen der oberen Extremität
00.67.00 ↔	Perkutanes Einsetzen von zentralen Gefässstent(s), n.n.bez.	38.16.09 ↔	Enderarteriektomie und Endovenektomie von abdominalen Gefässen, sonstige
00.67.10 ↔	Perkutanes Einsetzen von Gefässstent(s) in die V. cava	38.16.11 ↔	Enderarteriektomie des Truncus coeliacus
00.67.20 ↔	Perkutanes Einsetzen von Gefässstent(s) in die V. porta	38.16.12 ↔	Enderarteriektomie der A. gastrica
00.67.99 ↔	Perkutanes Einsetzen von zentralen Gefässstent(s), sonstige	38.16.13 ↔	Enderarteriektomie der A. hepatica
01.21 ↔	Inzision und Drainage an den kranialen Sinus	38.16.14 ↔	Enderarteriektomie der A. lienalis
38.01 ↔	Inzision von intrakraniellen Gefässen	38.16.15 ↔	Enderarteriektomie der A. renalis
38.06.00 ↔	Inzision von abdominalen Arterien, n.n.bez.	38.16.16 ↔	Enderarteriektomie der A. mesenterialis
38.06.10 ↔	Inzision von viszerale Arterien, n.n.bez.	38.16.17 ↔	Enderarteriektomie der A. lumbalis
38.06.11 ↔	Inzision des Truncus coeliacus	38.16.18 ↔	Enderarteriektomie der A. iliaca
38.06.12 ↔	Inzision der A. gastrica	38.16.21 ↔	Endovenektomie an der Iliakalvene
38.06.13 ↔	Inzision der A. hepatica	38.18.09 ↔	Enderarteriektomie und Endovenektomie von Gefässen der unteren Extremität, sonstige
38.06.14 ↔	Inzision der A. lienalis	38.18.10 ↔	Enderarteriektomie der A. femoralis (communis) (superficialis)
38.06.15 ↔	Inzision der A. renalis	38.18.11 ↔	Enderarteriektomie der A. profunda femoris
38.06.16 ↔	Inzision der A. mesenterialis	38.18.12 ↔	Enderarteriektomie der A. poplitea
38.06.17 ↔	Inzision der A. lumbalis	38.18.21 ↔	Endovenektomie an der Femoralvene
38.06.18 ↔	Inzision der A. iliaca	38.21 ↔	Biopsie eines Blutgefässes
38.06.19 ↔	Inzision von viszerale Arterien, sonstige	38.32.00 ↔	Resektion von anderen Gefässen am Kopf und Hals mit Anastomose, n.n.bez.
38.06.99 ↔	Inzision von abdominalen Arterien, sonstige	38.32.10 ↔	Resektion von extrakraniellen Arterien an Kopf und Hals mit Anastomose
38.07.00 ↔	Inzision von abdominalen Venen, n.n.bez.	38.32.20 ↔	Resektion von extrakraniellen Venen an Kopf und Hals mit Anastomose, n.n.bez.
		38.32.21 ↔	Resektion der V. jugularis mit Anastomose
		38.32.22 ↔	Resektion von oberflächlichen extrakraniellen Venen an Kopf und Hals mit Anastomose

38.32.99 ↔	Resektion von anderen Gefässen an Kopf und Hals mit Anastomose, sonstige	38.49.10 ↔	Resektion von tiefen Venen der unteren Extremität mit Ersatz
38.33.00 ↔	Resektion von Gefässen der oberen Extremität (mit Anastomose), n.n.bez.	38.49.99 ↔	Resektion von Venen der unteren Extremität mit Ersatz, sonstige
38.33.10 ↔	Resektion von Arterien der oberen Extremität mit Anastomose, n.n.bez.	38.61 ↔	Sonstige Exzision von intrakraniellen Gefässen
38.33.11 ↔	Resektion von Arterien des Oberarms mit Anastomose	38.64.00 ↔	Sonstige Exzision der Aorta, n.n.bez.
38.33.12 ↔	Resektion der A. ulnaris mit Anastomose	38.64.10 ↔	Sonstige Exzision der thorakalen Aorta
38.33.13 ↔	Resektion von sonstigen Arterien des Unterarmes mit Anastomose	38.64.20 ↔	Sonstige Exzision der Aorta abdominalis
38.33.14 ↔	Resektion von Arterien der Hand mit Anastomose	38.64.99 ↔	Sonstige Exzision der Aorta, sonstige
38.33.20 ↔	Resektion von Venen der oberen Extremität mit Anastomose, n.n.bez.	38.65.10 ↔	Sonstige Exzision von thorakalen Arterien
38.33.21 ↔	Resektion der V. axillaris mit Anastomose	38.65.20 ↔	Sonstige Exzision von thorakalen Venen, n.n.bez.
38.33.22 ↔	Resektion von sonstigen tiefen Venen der oberen Extremität mit Anastomose	38.65.21 ↔	Sonstige Exzision der V. cava superior
38.33.23 ↔	Resektion von oberflächlichen Venen der oberen Extremität mit Anastomose	38.65.22 ↔	Sonstige Exzision von sonstigen tiefen thorakalen Venen
38.33.99 ↔	Resektion von Gefässen der oberen Extremität (mit Anastomose), sonstige	38.65.29 ↔	Sonstige Exzision von thorakalen Venen, sonstige
38.36.00 ↔	Resektion von abdominalen Arterien mit Anastomose, n.n.bez.	38.65.99 ↔	Sonstige Exzision von thorakalen Gefässen, sonstige
38.36.10 ↔	Resektion von viszeralen Arterien mit Anastomose, n.n.bez.	38.66.00 ↔	Sonstige Exzision von abdominalen Arterien, n.n.bez.
38.36.11 ↔	Resektion des Truncus coeliacus mit Anastomose	38.66.10 ↔	Sonstige Exzision von viszeralen Arterien, n.n.bez.
38.36.12 ↔	Resektion der A. gastrica mit Anastomose	38.66.11 ↔	Sonstige Exzision des Truncus coeliacus
38.36.13 ↔	Resektion der A. hepatica mit Anastomose	38.66.12 ↔	Sonstige Exzision der A. gastrica
38.36.14 ↔	Resektion der A. lienalis mit Anastomose	38.66.13 ↔	Sonstige Exzision der A. hepatica
38.36.15 ↔	Resektion der A. renalis mit Anastomose	38.66.14 ↔	Sonstige Exzision der A. lienalis
38.36.16 ↔	Resektion der A. mesenterialis mit Anastomose	38.66.15 ↔	Sonstige Exzision der A. renalis
38.36.17 ↔	Resektion der A. iliaca mit Anastomose	38.66.16 ↔	Sonstige Exzision der A. mesenterialis
38.36.19 ↔	Resektion von viszeralen Arterien mit Anastomose, sonstige	38.66.17 ↔	Sonstige Exzision der A. lumbalis
38.36.99 ↔	Resektion von abdominalen Arterien mit Anastomose, sonstige	38.66.18 ↔	Sonstige Exzision der A. iliaca
38.37.00 ↔	Resektion von abdominalen Venen mit Anastomose, n.n.bez.	38.66.19 ↔	Sonstige Exzision viszeraler Arterien, sonstige
38.37.10 ↔	Resektion von tiefen abdominalen Venen mit Anastomose, n.n.bez.	38.66.99 ↔	Sonstige Exzision abdominaler Arterien, sonstige
38.37.11 ↔	Resektion der V. cava inferior mit Anastomose	38.67.00 ↔	Sonstige Exzision von abdominalen Venen, n.n.bez.
38.37.12 ↔	Resektion der V. iliaca mit Anastomose	38.67.10 ↔	Sonstige Exzision von tiefen abdominalen Venen, n.n.bez.
38.37.19 ↔	Resektion von tiefen abdominalen Venen mit Anastomose, sonstige	38.67.11 ↔	Sonstige Exzision der V. cava inferior
38.37.99 ↔	Resektion von abdominalen Venen mit Anastomose, sonstige	38.67.12 ↔	Sonstige Exzision der V. iliaca
38.38.00 ↔	Resektion von Arterien der unteren Extremität mit Anastomose, n.n.bez.	38.67.19 ↔	Sonstige Exzision von tiefen abdominalen Venen, sonstige
38.38.10 ↔	Resektion der A. femoralis mit Anastomose (communis) (superficialis)	38.67.99 ↔	Sonstige Exzision von abdominalen Venen, sonstige
38.38.11 ↔	Resektion der A. profunda femoris mit Anastomose	38.68.00 ↔	Sonstige Exzision von Arterien der unteren Extremität, n.n.bez.
38.38.12 ↔	Resektion der A. poplitea mit Anastomose	38.68.10 ↔	Sonstige Exzision von Arterien des Oberschenkels
38.38.99 ↔	Resektion von Arterien der unteren Extremität mit Anastomose, sonstige	38.68.20 ↔	Sonstige Exzision von Arterien des Unterschenkels und des Fusses
38.42 ↔	Resektion von anderen Blutgefässen an Kopf und Hals mit Ersatz	38.68.99 ↔	Sonstige Exzision von Arterien der unteren Extremität, sonstige
38.43.00 ↔	Resektion von Blutgefässen der oberen Extremität mit Ersatz, n.n.bez.	38.7x.10 ↔	Unterbrechung der Vena cava, offen chirurgisch, n.n.bez.
38.43.10 ↔	Resektion von Arterien der oberen Extremität mit Ersatz	38.7x.10 ↔	Unterbrechung der Vena cava, offen chirurgisch, n.n.bez.
38.43.11 ↔	Resektion der A. axillaris mit Ersatz	38.7x.11 ↔	Einsetzen eines Antiembolie-Schirmes in die Vena cava, offen chirurgisch
38.43.20 ↔	Resektion von Venen der oberen Extremität mit Ersatz, n.n.bez.	38.7x.11 ↔	Einsetzen eines Antiembolie-Schirmes in die Vena cava, offen chirurgisch
38.43.21 ↔	Resektion der V. axillaris mit Ersatz	38.7x.12 ↔	Entfernung eines Antiembolie-Schirmes in der Vena cava, offen chirurgisch
38.43.28 ↔	Resektion von sonstigen tiefen Venen der oberen Extremität mit Ersatz	38.7x.12 ↔	Entfernung eines Antiembolie-Schirmes in der Vena cava, offen chirurgisch
38.43.29 ↔	Resektion von Venen der oberen Extremität mit Ersatz, sonstige	38.7x.13 ↔	Ligatur oder Plikatur der Vena cava, offen chirurgisch
38.43.99 ↔	Resektion von Blutgefässen der oberen Extremität mit Ersatz, sonstige	38.7x.13 ↔	Ligatur oder Plikatur der Vena cava, offen chirurgisch
		38.7x.19 ↔	Unterbrechung der Vena cava, offen chirurgisch, sonstige
		38.7x.19 ↔	Unterbrechung der Vena cava, offen chirurgisch, sonstige
		38.81 ↔	Sonstiger chirurgischer Verschluss von intrakraniellen Gefässen
		38.82.00 ↔	Sonstiger chirurgischer Verschluss von Gefässen am Kopf und Hals, n.n.bez.
		38.82.10 ↔	Sonstiger chirurgischer Verschluss von extrakraniellen Arterien an Kopf und Hals
		38.82.20 ↔	Sonstiger chirurgischer Verschluss von extrakraniellen Venen an Kopf und Hals, n.n.bez.

38.82.21 ↔	Sonstiger chirurgischer Verschluss der V. jugularis	39.0x.13 ↔	Anastomose zwischen A. pulmonalis sinistra und A. pulmonalis dextra
38.82.22 ↔	Sonstiger chirurgischer Verschluss von sonstigen tiefen extrakraniellen Venen an Kopf und Hals	39.0x.20 ↔	Prothesenshunt zwischen A. pulmonalis und Aorta, zentral
38.82.29 ↔	Sonstiger chirurgischer Verschluss von extrakraniellen Venen an Kopf und Hals, sonstige	39.0x.21 ↔	Prothesenshunt zwischen A. pulmonalis und Aorta, peripher
38.82.99 ↔	Sonstiger chirurgischer Verschluss von Gefäßen am Kopf und Hals, sonstige	39.0x.23 ↔	Pulmonalarteriell Banding
38.83.11 ↔	Sonstiger chirurgischer Verschluss von Arterien der Hand	39.0x.24 ↔	Shunt einer systemischen Arterie zur Pulmonalarterie, Damus-Kay-Stansel-Operation
38.83.19 ↔	Sonstiger chirurgischer Verschluss von sonstigen Arterien der oberen Extremität	39.0x.99 ↔	Shunt einer systemischen Arterie zur Pulmonalarterie, sonstige
38.83.21 ↔	Sonstiger chirurgischer Verschluss von tiefen Venen der oberen Extremität	39.10 ↔	Intra-abdominaler venöser Shunt, n.n.bez.
38.84.00 ↔	Sonstiger chirurgischer Verschluss der Aorta, n.n.bez.	39.10 ↔	Intra-abdominaler venöser Shunt, n.n.bez.
38.84.10 ↔	Sonstiger chirurgischer Verschluss der thorakalen Aorta	39.11.00 ↔	Anlage und Revision portosystemischer Shunt, TIPSS, n.n.bez.
38.84.20 ↔	Sonstiger chirurgischer Verschluss der Aorta abdominalis	39.11.00 ↔	Anlage und Revision portosystemischer Shunt, TIPSS, n.n.bez.
38.84.31 ↔	Ligatur des Ductus arteriosus apertus	39.11.11 ↔	Anlage portosystemischer Shunt, Einsatz von perkutaner (Ballon-)Angioplastie
38.84.99 ↔	Sonstiger chirurgischer Verschluss der Aorta, sonstige	39.11.11 ↔	Anlage portosystemischer Shunt, Einsatz von perkutaner (Ballon-)Angioplastie
38.85.00 ↔	Sonstiger chirurgischer Verschluss von anderen thorakalen Gefäßen, n.n.bez.	39.11.12 ↔	Anlage portosystemischer Shunt, Perkutane Thrombolyse und Thrombektomie
38.85.11 ↔	Sonstiger chirurgischer Verschluss der A. subclavia	39.11.12 ↔	Anlage portosystemischer Shunt, Perkutane Thrombolyse und Thrombektomie
38.85.12 ↔	Sonstiger chirurgischer Verschluss der A. pulmonalis	39.11.13 ↔	Anlage portosystemischer Shunt, Einsatz von Stent
38.85.13 ↔	Sonstiger chirurgischer Verschluss des Truncus brachiocephalicus	39.11.13 ↔	Anlage portosystemischer Shunt, Einsatz von Stent
38.85.21 ↔	Sonstiger chirurgischer Verschluss der V. cava superior	39.11.21 ↔	Revision portosystemischer Shunt, perkutaner Verschluss
38.85.22 ↔	Sonstiger chirurgischer Verschluss der V. pulmonalis	39.11.21 ↔	Revision portosystemischer Shunt, perkutaner Verschluss
38.85.23 ↔	Sonstiger chirurgischer Verschluss der V. subclavia	39.11.22 ↔	Revision portosystemischer Shunt, Einsatz von Stenteinlage
38.85.99 ↔	Sonstiger chirurgischer Verschluss von anderen thorakalen Gefäßen, sonstige	39.11.22 ↔	Revision portosystemischer Shunt, Einsatz von Stenteinlage
38.86.00 ↔	Sonstiger chirurgischer Verschluss von abdominalen Arterien, n.n.bez.	39.11.23 ↔	Revision portosystemischer Shunt, Einsatz von perkutaner Thrombektomie und Thrombolyse
38.86.10 ↔	Sonstiger chirurgischer Verschluss von viszerale Arterien, n.n.bez.	39.11.23 ↔	Revision portosystemischer Shunt, Einsatz von perkutaner Thrombektomie und Thrombolyse
38.86.11 ↔	Sonstiger chirurgischer Verschluss des Truncus coeliacus	39.11.24 ↔	Revision portosystemischer Shunt, Durchführung von perkutaner Verkleinerung eines bestehenden portosystemischen Shunts
38.86.12 ↔	Sonstiger chirurgischer Verschluss der A. gastrica	39.11.24 ↔	Revision portosystemischer Shunt, Durchführung von perkutaner Verkleinerung eines bestehenden portosystemischen Shunts
38.86.13 ↔	Sonstiger chirurgischer Verschluss der A. hepatica	39.11.99 ↔	Anlage und Revision portosystemischer Shunt, TIPSS, sonstige
38.86.14 ↔	Sonstiger chirurgischer Verschluss der A. lienalis	39.11.99 ↔	Anlage und Revision portosystemischer Shunt, TIPSS, sonstige
38.86.15 ↔	Sonstiger chirurgischer Verschluss der A. renalis	39.19 ↔	Intra-abdominaler venöser Shunt, sonstige
38.86.16 ↔	Sonstiger chirurgischer Verschluss der A. mesenterialis	39.19 ↔	Intra-abdominaler venöser Shunt, sonstige
38.86.17 ↔	Sonstiger chirurgischer Verschluss der A. iliaca	39.31.10 ↔	Naht einer Arterie an Kopf und Hals, n.n.bez.
38.86.19 ↔	Sonstiger chirurgischer Verschluss von viszerale Arterien, sonstige	39.31.11 ↔	Naht einer intrakraniellen Arterie
38.86.99 ↔	Sonstiger chirurgischer Verschluss von abdominalen Arterien, sonstige	39.31.19 ↔	Naht einer Arterie an Kopf und Hals, sonstige
38.87.00 ↔	Sonstiger chirurgischer Verschluss von abdominalen Venen, n.n.bez.	39.31.20 ↔	Naht einer Arterie des Oberarms, n.n.bez.
38.87.10 ↔	Sonstiger chirurgischer Verschluss von tiefen abdominalen Venen, n.n.bez.	39.31.21 ↔	Naht der A. axillaris
38.87.11 ↔	Sonstiger chirurgischer Verschluss der V. cava inferior	39.31.22 ↔	Naht der A. brachialis
38.87.12 ↔	Sonstiger chirurgischer Verschluss der V. iliaca communis und V. iliaca interna	39.31.29 ↔	Naht einer Arterie des Oberarms, sonstige
38.87.19 ↔	Sonstiger chirurgischer Verschluss von tiefen abdominalen Venen, sonstige	39.31.30 ↔	Naht einer Arterie des Unterarms
38.87.99 ↔	Sonstiger chirurgischer Verschluss von abdominalen Venen, sonstige	39.31.40 ↔	Naht einer Arterie der Hand
39.0x.00 ↔	Shunt einer systemischen Arterie zur Pulmonalarterie, n.n.bez.	39.31.50 ↔	Naht einer Arterie der unteren Extremität
39.0x.10 ↔	Anastomose zwischen A. subclavia und A. pulmonalis (Blalock-Taussig)	39.31.60 ↔	Naht der Aorta, n.n.bez.
39.0x.11 ↔	Anastomose zwischen Aorta und A. pulmonalis dextra (Waterston-Cooley)	39.31.61 ↔	Naht der thorakalen Aorta
39.0x.12 ↔	Anastomose zwischen Aorta descendens und A. pulmonalis sinistra (Potts-Smith)	39.31.62 ↔	Naht der abdominalen Aorta
		39.31.69 ↔	Naht der Aorta, sonstige
		39.31.70 ↔	Naht von sonstigen thorakalen Arterien, n.n.bez.
		39.31.71 ↔	Naht der A. pulmonalis
		39.31.72 ↔	Naht des Truncus brachiocephalicus
		39.31.73 ↔	Naht der A. subclavia
		39.31.79 ↔	Naht von thorakalen Arterien, sonstige
		39.31.80 ↔	Naht von abdominalen Arterien, n.n.bez.

39.31.81 ↔	Naht des Truncus coeliacus	39.56.23 ↔	Plastische Rekonstruktion von sonstigen tiefen Venen der oberen Extremitäten mit Gewebe-Patch
39.31.82 ↔	Naht der A. gastrica	39.56.29 ↔	Plastische Rekonstruktion von Gefäßen der oberen Extremität mit Gewebe-Patch, sonstige
39.31.83 ↔	Naht der A. hepatica	39.56.30 ↔	Plastische Rekonstruktion von thorakalen Gefäßen mit Gewebe-Patch, n.n.bez.
39.31.84 ↔	Naht der A. lienalis	39.56.31 ↔	Plastische Rekonstruktion der thorakalen Aorta mit Gewebe-Patch
39.31.85 ↔	Naht der A. renalis	39.56.32 ↔	Plastische Rekonstruktion der V. pulmonalis mit Gewebe-Patch
39.31.86 ↔	Naht der A. mesenterialis	39.56.33 ↔	Plastische Rekonstruktion der V. cava superior mit Gewebe-Patch
39.31.87 ↔	Naht der A. lumbalis	39.56.39 ↔	Plastische Rekonstruktion von thorakalen Gefäßen mit Gewebe-Patch, sonstige
39.31.88 ↔	Naht der A. iliaca	39.56.40 ↔	Plastische Rekonstruktion abdominaler Arterien mit Gewebe-Patch, n.n.bez.
39.31.89 ↔	Naht von abdominalen Arterien, sonstige	39.56.41 ↔	Plastische Rekonstruktion der abdominalen Aorta mit Gewebe-Patch
39.49.10 ↔	Revision einer Gefäßanastomose	39.56.42 ↔	Plastische Rekonstruktion des Truncus coeliacus mit Gewebe-Patch
39.50.00 ↔	Angioplastik oder Atherektomie an sonstigem(n) Nicht-Herzkranzgefäß(en), n.n.bez.	39.56.43 ↔	Plastische Rekonstruktion der A. gastrica mit Gewebe-Patch
39.50.10 ↔	Angioplastik oder Atherektomie an sonstigem(n) Nicht-Herzkranzgefäß(en) mit Ballon, n.n.bez.	39.56.44 ↔	Plastische Rekonstruktion der A. hepatica mit Gewebe-Patch
39.50.11 ↔	Angioplastik oder Atherektomie an sonstigem(n) Nicht-Herzkranzgefäß(en) mit einfacher Ballon	39.56.45 ↔	Plastische Rekonstruktion der A. lienalis mit Gewebe-Patch
39.50.12 ↔	Angioplastik oder Atherektomie an sonstigem(n) Nicht-Herzkranzgefäß(en) mit cutting Ballon	39.56.46 ↔	Plastische Rekonstruktion der A. renalis mit Gewebe-Patch
39.50.13 ↔	Angioplastik oder Atherektomie an sonstigem(n) Nicht-Herzkranzgefäß(en) mit Kryoplastie-Ballon	39.56.47 ↔	Plastische Rekonstruktion der A. mesenterica mit Gewebe-Patch
39.50.14 ↔	Angioplastik oder Atherektomie an sonstigem(n) Nicht-Herzkranzgefäß(en) mit Drug eluting Ballon	39.56.48 ↔	Plastische Rekonstruktion der A. iliaca mit Gewebe-Patch
39.50.19 ↔	Angioplastik oder Atherektomie an sonstigem(n) Nicht-Herzkranzgefäß(en) mit sonstiger Ballon	39.56.49 ↔	Plastische Rekonstruktion abdominaler Arterien mit Gewebe-Patch, sonstige
39.50.20 ↔	Angioplastik Blade- Laserangioplastie an sonstigem(n) Nicht-Herzkranzgefäß(en)	39.56.50 ↔	Plastische Rekonstruktion abdominaler Venen mit Gewebe-Patch, n.n.bez.
39.50.21 ↔	Angioplastik Thrombektomie an sonstigem(n) Nicht-Herzkranzgefäß(en)	39.56.51 ↔	Plastische Rekonstruktion der V. cava inferior mit Gewebe-Patch
39.50.99 ↔	Angioplastik oder Atherektomie an sonstigem(n) Nicht-Herzkranzgefäß(en), sonstige	39.56.52 ↔	Plastische Rekonstruktion der V. iliaca mit Gewebe-Patch
39.51.00 ↔	Aneurysma-Clipping, n.n.bez.	39.56.59 ↔	Plastische Rekonstruktion abdominaler Venen mit Gewebe-Patch, sonstige
39.51.11 ↔	Aneurysma-Clipping intrakraniell	39.56.60 ↔	Plastische Rekonstruktion von Gefäßen der unteren Extremität mit Gewebe-Patch, n.n.bez.
39.51.99 ↔	Aneurysma-Clipping, sonstige	39.56.61 ↔	Plastische Rekonstruktion von Arterien der unteren Extremität mit Gewebe-Patch
39.52.00 ↔	Sonstige Korrektur eines Aneurysmas, n.n.bez.	39.56.62 ↔	Plastische Rekonstruktion der V. femoralis und V. poplitea mit Gewebe-Patch
39.52.10 ↔	Sonstige Korrektur eines Aneurysmas von Blutgefäßen an Kopf und Hals, n.n.bez.	39.56.63 ↔	Plastische Rekonstruktion von sonstigen tiefen Venen der unteren Extremitäten mit Gewebe-Patch
39.52.11 ↔	Sonstige Korrektur eines Aneurysmas von intrakraniellen Blutgefäßen	39.56.64 ↔	Plastische Rekonstruktion von oberflächlichen Venen des Oberschenkels mit Gewebe-Patch
39.52.19 ↔	Sonstige Korrektur eines Aneurysmas von Blutgefäßen an Kopf und Hals, sonstige	39.56.69 ↔	Plastische Rekonstruktion von Gefäßen der unteren Extremität mit Gewebe-Patch, sonstige
39.52.20 ↔	Sonstige Korrektur eines Aneurysmas der Aorta, n.n.bez.	39.56.99 ↔	Plastische Rekonstruktion eines Blutgefäßes mit Gewebe-Patch, sonstige
39.52.21 ↔	Sonstige offen chirurgische Korrektur eines Aneurysmas der Aorta ascendens, des Aortenbogens und der thorakalen Aorta	39.57.00 ↔	Plastische Rekonstruktion mit synthetischem Patch Graft, n.n.bez.
39.52.22 ↔	Sonstige offen chirurgische Korrektur eines Aneurysmas der Aorta abdominalis	39.57.10 ↔	Plastische Rekonstruktion von Gefäßen an Kopf und Hals mit synthetischem Patch Graft, n.n.bez.
39.52.29 ↔	Sonstige Korrektur eines Aneurysmas der Aorta, sonstige	39.57.11 ↔	Plastische Rekonstruktion von intrakraniellen Gefäßen mit synthetischem Patch Graft
39.53 ↔	Verschluss einer arteriovenösen Fistel	39.57.12 ↔	Plastische Rekonstruktion von extrakraniellen Arterien an Kopf und Hals mit synthetischem Patch Graft
39.54.00 ↔	Re-entry Operation, n.n.bez.	39.57.13 ↔	Plastische Rekonstruktion der V. jugularis mit synthetischem Patch Graft
39.54.10 ↔	Re-entry Operation, thorakale Aorta	39.57.19 ↔	Plastische Rekonstruktion von Gefäßen an Kopf und Hals mit synthetischem Patch Graft, sonstige
39.54.20 ↔	Re-entry Operation, Aorta abdominalis	39.57.20 ↔	Plastische Rekonstruktion von Gefäßen der oberen Extremität mit synthetischem Patch Graft, n.n.bez.
39.54.99 ↔	Re-entry Operation, sonstige		
39.55 ↔	Reimplantation eines aberrierenden Nierengefäßes		
39.56.00 ↔	Plastische Rekonstruktion eines Blutgefäßes mit Gewebe-Patch, n.n.bez.		
39.56.10 ↔	Plastische Rekonstruktion von Gefäßen an Kopf und Hals mit Gewebe-Patch, n.n.bez.		
39.56.11 ↔	Plastische Rekonstruktion von intrakraniellen Gefäßen mit Gewebe-Patch		
39.56.12 ↔	Plastische Rekonstruktion der V. jugularis mit Gewebe-Patch		
39.56.19 ↔	Plastische Rekonstruktion von Gefäßen an Kopf und Hals mit Gewebe-Patch, sonstige		
39.56.20 ↔	Plastische Rekonstruktion von Gefäßen der oberen Extremität mit Gewebe-Patch, n.n.bez.		
39.56.21 ↔	Plastische Rekonstruktion von Arterien der oberen Extremität mit Gewebe-Patch		
39.56.22 ↔	Plastische Rekonstruktion der V. subclavia, V. axillaris und V. brachiocephalica mit Gewebe-Patch		

39.57.21 ↔	Plastische Rekonstruktion von Arterien der oberen Extremität mit synthetischem Patch Graft	39.59.32 ↔	Sonstige plastische Rekonstruktion der extrakraniellen A. vertebralis
39.57.22 ↔	Plastische Rekonstruktion der V. subclavia, V. axillaris und V. brachiocephalica mit synthetischem Patch Graft	39.59.33 ↔	Sonstige plastische Rekonstruktion von extrakraniellen Arterien an Kopf und Hals, sonstige
39.57.23 ↔	Plastische Rekonstruktion von sonstigen tiefen Venen der oberen Extremitäten mit synthetischem Patch Graft	39.59.34 ↔	Sonstige plastische Rekonstruktion der V. jugularis
39.57.29 ↔	Plastische Rekonstruktion von Gefässen der oberen Extremität mit synthetischem Patch Graft, sonstige	39.59.39 ↔	Sonstige plastische Rekonstruktion von Gefässen an Kopf und Hals, sonstige
39.57.30 ↔	Plastische Rekonstruktion von thorakalen Gefässen mit synthetischem Patch Graft, n.n.bez.	39.59.40 ↔	Sonstige plastische Rekonstruktion von Gefässen der oberen Extremität, n.n.bez.
39.57.31 ↔	Plastische Rekonstruktion der thorakalen Aorta mit synthetischem Patch Graft	39.59.41 ↔	Sonstige plastische Rekonstruktion von Arterien der oberen Extremität
39.57.32 ↔	Plastische Rekonstruktion der V. pulmonalis mit synthetischem Patch Graft	39.59.42 ↔	Sonstige plastische Rekonstruktion der V. subclavia, V. axillaris und V. brachiocephalica
39.57.33 ↔	Plastische Rekonstruktion der V. cava superior mit synthetischem Patch Graft	39.59.48 ↔	Sonstige plastische Rekonstruktion von sonstigen tiefen Venen der oberen Extremität
39.57.39 ↔	Plastische Rekonstruktion von thorakalen Gefässen mit synthetischem Patch Graft, sonstige	39.59.49 ↔	Sonstige plastische Rekonstruktion von Gefässen der oberen Extremität, sonstige
39.57.40 ↔	Plastische Rekonstruktion abdominaler Arterien mit synthetischem Patch Graft, n.n.bez.	39.59.50 ↔	Sonstige plastische Rekonstruktion von thorakalen Gefässen, n.n.bez.
39.57.41 ↔	Plastische Rekonstruktion der abdominalen Aorta mit synthetischem Patch Graft	39.59.51 ↔	Sonstige plastische Rekonstruktion der thorakalen Aorta
39.57.42 ↔	Plastische Rekonstruktion des Truncus coeliacus mit synthetischem Patch Graft	39.59.52 ↔	Sonstige plastische Rekonstruktion der A. pulmonalis
39.57.43 ↔	Plastische Rekonstruktion der A. gastrica mit synthetischem Patch Graft	39.59.53 ↔	Sonstige plastische Rekonstruktion von thorakalen Arterien, sonstige
39.57.44 ↔	Plastische Rekonstruktion der A. hepatica mit synthetischem Patch Graft	39.59.54 ↔	Sonstige plastische Rekonstruktion der V. pulmonalis
39.57.45 ↔	Plastische Rekonstruktion der A. lienalis mit synthetischem Patch Graft	39.59.55 ↔	Sonstige plastische Rekonstruktion der V. cava superior
39.57.46 ↔	Plastische Rekonstruktion der A. renalis mit synthetischem Patch Graft	39.59.59 ↔	Sonstige plastische Rekonstruktion von thorakalen Gefässen, sonstige
39.57.47 ↔	Plastische Rekonstruktion der A. mesenterica mit synthetischem Patch Graft	39.59.60 ↔	Sonstige plastische Rekonstruktion von abdominalen Arterien, n.n.bez.
39.57.48 ↔	Plastische Rekonstruktion der A. iliaca mit synthetischem Patch Graft	39.59.61 ↔	Sonstige plastische Rekonstruktion der abdominalen Aorta
39.57.49 ↔	Plastische Rekonstruktion abdominaler Arterien mit synthetischem Patch Graft, sonstige	39.59.62 ↔	Sonstige plastische Rekonstruktion des Truncus coeliacus
39.57.50 ↔	Plastische Rekonstruktion abdominaler Venen mit synthetischem Patch Graft, n.n.bez.	39.59.63 ↔	Sonstige plastische Rekonstruktion der A. gastrica
39.57.51 ↔	Plastische Rekonstruktion der V. cava inferior mit synthetischem Patch Graft	39.59.64 ↔	Sonstige plastische Rekonstruktion A. hepatica
39.57.52 ↔	Plastische Rekonstruktion der V. iliaca mit synthetischem Patch Graft	39.59.65 ↔	Sonstige plastische Rekonstruktion der A. lienalis
39.57.59 ↔	Plastische Rekonstruktion abdominaler Venen mit synthetischem Patch Graft, sonstige	39.59.66 ↔	Sonstige plastische Rekonstruktion der A. renalis
39.57.60 ↔	Plastische Rekonstruktion von Gefässen der unteren Extremität mit synthetischem Patch Graft, n.n.bez.	39.59.67 ↔	Sonstige plastische Rekonstruktion der A. mesenterica
39.57.61 ↔	Plastische Rekonstruktion von Arterien der unteren Extremität mit synthetischem Patch Graft	39.59.68 ↔	Sonstige plastische Rekonstruktion der A. iliaca
39.57.62 ↔	Plastische Rekonstruktion der V. femoralis und V. poplitea mit synthetischem Patch Graft	39.59.69 ↔	Sonstige plastische Rekonstruktion von abdominalen Arterien, sonstige
39.57.63 ↔	Plastische Rekonstruktion von sonstigen tiefen Venen der unteren Extremitäten mit synthetischem Patch Graft	39.59.70 ↔	Sonstige plastische Rekonstruktion von abdominalen Venen, n.n.bez.
39.57.64 ↔	Plastische Rekonstruktion von oberflächlichen Venen des Oberschenkels mit synthetischem Patch Graft	39.59.71 ↔	Sonstige plastische Rekonstruktion der V. cava inferior
39.57.69 ↔	Plastische Rekonstruktion von Gefässen der unteren Extremität mit synthetischem Patch Graft, sonstige	39.59.72 ↔	Sonstige plastische Rekonstruktion der V. iliaca
39.57.99 ↔	Plastische Rekonstruktion mit synthetischem Patch Graft, sonstige	39.59.79 ↔	Sonstige plastische Rekonstruktion von abdominalen Venen, sonstige
39.58 ↔	Plastische Rekonstruktion eines Blutgefässes mit Patch Graft n.n.bez.	39.59.80 ↔	Sonstige plastische Rekonstruktion von Gefässen der unteren Extremität, n.n.bez.
39.59.10 ↔	Transposition von Arterien, n.n.bez.	39.59.81 ↔	Sonstige plastische Rekonstruktion von Arterien der unteren Extremität
39.59.30 ↔	Sonstige plastische Rekonstruktion von Gefässen an Kopf und Hals, n.n.bez.	39.59.82 ↔	Sonstige plastische Rekonstruktion der V. femoralis
39.59.31 ↔	Sonstige plastische Rekonstruktion eines intrakraniellen Gefässes	39.59.83 ↔	Sonstige plastische Rekonstruktion der V. poplitea
		39.59.88 ↔	Sonstige plastische Rekonstruktion von sonstigen tiefen Venen der unteren Extremität
		39.59.89 ↔	Sonstige plastische Rekonstruktion von Gefässen der unteren Extremität, sonstige
		39.59.90 ↔	Sonstige plastische Rekonstruktion eines Gefässes, Venenklappenplastik
		39.75.01 ↔	Perkutan-transluminale Gefässintervention, sonstige Gefässe, Fremdkörperentfernung mit Bergekatheter, Körbchenkatheter, etc.
		39.75.10 ↔	Perkutan-transluminale Gefässintervention, sonstige Gefässe, Kathetersysteme zu Rekanalisation von Totalverschlüssen
		39.75.11 ↔	Perkutan-transluminale Gefässintervention, sonstige Gefässe, Rotationsthorbektomie

39.75.12 ↔	Perkutan-transluminale Gefässintervention, sonstige Gefässe, Laserangioplastie	39.8x.00 ↔	Operationen am Glomus caroticum, Sinus caroticus und anderen Paraganglien, n.n.bez.
39.75.13 ↔	Perkutan-transluminale Gefässintervention, sonstige Gefässe, Anti-Embolie-System (periphere oder viszerale Gefässe)	39.8x.10 ↔	Exploration des Glomus caroticum und anderer Paraganglien
39.75.14 ↔	Perkutan-transluminale Gefässintervention, sonstige Gefässe, Atherektomie	39.8x.11 ↔	Exzision des Glomus caroticum und anderer Paraganglien
39.75.15 ↔	Perkutan-transluminale Gefässintervention, sonstige Gefässe, selektive Thrombolyse	39.8x.21 ↔	Revision ohne Ersatz eines Impulsgenerators zur Aktivierung des Baroreflexes
39.75.16 ↔	Perkutan-transluminale Gefässintervention sonstige Gefässe, selektive Thrombolyse, ultraschallunterstützt	39.8x.22 ↔	Entfernen eines Impulsgenerators zur Aktivierung des Baroreflexes
39.75.20 †↔	Perkutan-transluminale Gefässintervention, sonstige Gefässe, kathetergestützte Radiofrequenzablation über die A. renalis	39.8x.30 ↔	Implantation oder Ersetzen einer (von) Elektrode(n) zur Aktivierung des Baroreflexes
39.76.00 ↔	Perkutane transluminale endovaskuläre Intervention an präzerebralem(en) (extrakraniell(en)) Gefäss(en), n.n.bez.	39.8x.31 ↔	Revision ohne Ersatz einer (von) Elektrode(n) zur Aktivierung des Baroreflexes
39.76.10 ↔	Perkutane Ballonangioplastie an präzerebralem(en) (extrakraniell(en)) Gefäss(en)	39.8x.32 ↔	Entfernen einer (von) Elektrode(n) zur Aktivierung des Baroreflexes
39.76.20 ↔	Perkutane Bladeangioplastie an präzerebralem(en) (extrakraniell(en)) Gefäss(en)	39.8x.99 ↔	Operationen am Glomus caroticum, Sinus caroticus und anderen Paraganglien, sonstige
39.76.30 ↔	Perkutane Laserangioplastie an präzerebralem(en) (extrakraniell(en)) Gefäss(en)	39.90.00 ↔	Einsetzen von peripheren Gefässstent(s) ohne Medikamenten-Freisetzung, n.n.bez.
39.76.40 ↔	Perkutane Atherektomie an präzerebralem(en) (extrakraniell(en)) Gefäss(en)	39.90.09 ↔	Einsetzen von peripheren Gefässstent(s) ohne Medikamenten-Freisetzung, sonstige
39.76.50 ↔	Perkutane selektive Thrombolyse an extrakraniellen Gefässen des Kopfes und Halses	39.90.10 ↔	Einsetzen von Gefässstent(s) in nicht-kardiale Gefässe, bare Stents
39.76.60 ↔	Perkutane Thrombektomie an präzerebralem(en) (extrakraniell(en)) Gefäss(en), n.n.bez.	39.90.11 ↔	Einsetzen von Gefässstent(s) in nicht-kardiale Gefässe, bioresorbierbare Stents
39.76.61 ↔	Perkutane Rotationstherombektomie an präzerebralem(en) (extrakraniell(en)) Gefäss(en)	39.90.12 ↔	Einsetzen von Gefässstent(s) in nicht-kardiale Gefässe, grosslumige Stents n.n.bez.
39.76.62 ↔	Perkutane stentgestützte Thrombektomie an extrakraniellen Gefässen	39.90.13 ↔	Einsetzen von Gefässstent(s) in nicht-kardiale Gefässe, grosslumige Stents ungecovered
39.76.69 ↔	Perkutane Thrombektomie an präzerebralem(en) (extrakraniell(en)) Gefäss(en), sonstige	39.90.14 ↔	Einsetzen von Gefässstent(s) in nicht-kardiale Gefässe, Grosslumige Stents gecovered
39.76.70 ↔	Perkutane endovaskuläre Fremdkörperentfernung aus extrakraniellen Gefässen des Kopfes und Halses	39.90.15 ↔	Einsetzen von Gefässstent(s) in nicht-kardiale Gefässe, gecovered Stents (Stentgrafts) in nicht-aneurysmatischen Gefässen
39.76.99 ↔	Perkutane transluminale endovaskuläre Intervention an präzerebralem(en) (extrakraniell(en)) Gefäss(en), sonstige	39.90.16 ↔	Einsetzen von Gefässstent(s) in nicht-kardiale Gefässe, gecoverte Stent-Grafts mit bioaktiver Oberfläche
39.77.00 ↔	Perkutane transluminale endovaskuläre Intervention an intrakraniell(en) Gefäss(en), n.n.bez.	39.90.17 ↔	Einsetzen von peripheren Gefässstent(s), Multilayerstents
39.77.09 ↔	Perkutane transluminale endovaskuläre Intervention an intrakraniell(en) Gefäss(en), sonstige	39.90.18 ↔	Einsetzen von peripheren venösen selbstexpandierenden Gefässstent(s)
39.77.10 ↔	Perkutane Ballonangioplastie an intrakraniell(en) Gefäss(en)	39.90.31 ↔	Einsetzen von überlangen bare Stent(s) (>10 cm) in nicht-kardiale Gefässe
39.77.20 ↔	Perkutane Bladeangioplastie an intrakraniell(en) Gefäss(en)	39.90.32 ↔	Einsetzen von überlangen covered Stent(s) (>10 cm) in nicht-kardiale Gefässe
39.77.30 ↔	Perkutane Laserangioplastie an intrakraniell(en) Gefäss(en)	39.90.33 ↔	Einsetzen von peripheren venösen überlangen selbstexpandierenden Gefässstent(s) (>10 cm)
39.77.40 ↔	Perkutane Atherektomie an intrakraniell(en) Gefäss(en)	39.99.10 ↔	Aortopexie
39.77.50 ↔	Perkutane selektive Thrombolyse von intrakraniell(en) Gefäss(en)	39.99.20 ↔	Operationen bei kongenitalen Gefässanomalien, n.n.bez.
39.77.60 ↔	Perkutane Thrombektomie an intrakraniell(en) Gefäss(en), n.n.bez.	39.99.22 ↔	Operationen bei kongenitalen Anomalien der A. oder V. pulmonalis oder bei A. lusoria
39.77.61 ↔	Perkutane Rotationstherombektomie an intrakraniell(en) Gefäss(en)	39.99.23 ↔	Operationen bei kongenitalen Anomalien der V. cava
39.77.62 ↔	Perkutane stentgestützte Thrombektomie an intrakraniell(en) Gefäss(en)	39.99.24 ↔	Operationen bei kongenitalen Kollateralgefässen und Unifokalisierung
39.77.69 ↔	Perkutane Thrombektomie an intrakraniell(en) Gefäss(en), sonstige	39.99.30 ↔	Katheterinterventioneller Verschluss des Ductus arteriosus Botalli, n.n.bez.
39.77.70 ↔	Perkutane endovaskuläre Fremdkörperentfernung aus intrakraniell(en) Gefäss(en)	39.99.31 ↔	Katheterinterventioneller Verschluss des Ductus arteriosus Botalli, mit Coil
39.77.80 ↔	Perkutane transluminale intraarterielle Spasmolyse bei zerebrovaskulären Vasospasmen	39.99.32 ↔	Katheterinterventioneller Verschluss des Ductus arteriosus Botalli, mit Amplatz-Ductus-Occluder
		39.99.38 ↔	Katheterinterventioneller Verschluss des Ductus arteriosus Botalli, sonstige
		39.99.39 ↔	Operationen bei sonstigen kongenitalen Gefässanomalien

**Prozedur F59-3**

93.95 ‡↔ Hyperbare Oxygenation

**Prozedur F59-4**

39.50.11 ↔ Angioplastik oder Atherektomie an sonstigem(n) Nicht-Herzkranzgefäss(en) mit einfacher Ballon	39.50.19 ↔ Angioplastik oder Atherektomie an sonstigem(n) Nicht-Herzkranzgefäss(en) mit sonstiger Ballon
39.50.12 ↔ Angioplastik oder Atherektomie an sonstigem(n) Nicht-Herzkranzgefäss(en) mit cutting Ballon	39.50.20 ↔ Angioplastik Blade- Laserangioplastie an sonstigem(n) Nicht-Herzkranzgefäss(en)
39.50.13 ↔ Angioplastik oder Atherektomie an sonstigem(n) Nicht-Herzkranzgefäss(en) mit Kryoplastie-Ballon	39.50.21 ↔ Angioplastik Thrombektomie an sonstigem(n) Nicht-Herzkranzgefäss(en)
39.50.14 ↔ Angioplastik oder Atherektomie an sonstigem(n) Nicht-Herzkranzgefäss(en) mit Drug eluting Ballon	39.50.99 ↔ Angioplastik oder Atherektomie an sonstigem(n) Nicht-Herzkranzgefäss(en), sonstige

**Prozedur F59-5**

00.55.00 ↔ Einsetzen von peripheren Gefässstent(s) mit Medikamenten-Freisetzung, n.n.bez.	39.90.10 ↔ Einsetzen von Gefässstent(s) in nicht-kardiale Gefässe, bare Stents
00.55.11 ↔ Einsetzen von peripheren Gefässstent(s) mit Medikamenten-Freisetzung, drug eluting überlange Stents (>10 cm)	39.90.11 ↔ Einsetzen von Gefässstent(s) in nicht-kardiale Gefässe, bioresorbierbare Stents
00.55.99 ↔ Einsetzen von peripheren Gefässstent(s) mit Medikamenten-Freisetzung, sonstige	39.90.12 ↔ Einsetzen von Gefässstent(s) in nicht-kardiale Gefässe, grosslumige Stents n.n.bez.
00.63 ↔ Perkutanes Einsetzen von Stent(s) an A. carotis	39.90.13 ↔ Einsetzen von Gefässstent(s) in nicht-kardiale Gefässe, grosslumige Stents uncovered
00.64 ↔ Perkutanes Einsetzen von Stent(s) an sonstigen präzerebralen (extrakraniellen) Arterien	39.90.14 ↔ Einsetzen von Gefässstent(s) in nicht-kardiale Gefässe, Grosslumige Stents gecovered
00.65.00 ↔ Perkutanes Einsetzen von sonstigem(n) intrakraniellen vaskulären Stent(s), n.n.bez.	39.90.15 ↔ Einsetzen von Gefässstent(s) in nicht-kardiale Gefässe, gecovered Stents (Stentgrafts) in nicht-aneurysmatischen Gefässen
00.65.11 ↔ Perkutanes transluminale Einsetzen von intrakraniellen vaskulären Mikrostant(s)	39.90.16 ↔ Einsetzen von Gefässstent(s) in nicht-kardiale Gefässe, gecoverte Stent-Grafts mit bioaktiver Oberfläche
00.65.99 ↔ Perkutanes Einsetzen von sonstigem(n) intrakraniellen vaskulären Stent(s), sonstige	39.90.17 ↔ Einsetzen von peripheren Gefässstent(s), Multilayerstents
00.67.00 ↔ Perkutanes Einsetzen von zentralen Gefässstent(s), n.n.bez.	39.90.18 ↔ Einsetzen von peripheren venösen selbstexpandierenden Gefässstent(s)
00.67.10 ↔ Perkutanes Einsetzen von Gefässstent(s) in die V. cava	39.90.31 ↔ Einsetzen von überlangen bare Stent(s) (>10 cm) in nicht-kardiale Gefässe
00.67.20 ↔ Perkutanes Einsetzen von Gefässstent(s) in die V. porta	39.90.32 ↔ Einsetzen von überlangen covered Stent(s) (>10 cm) in nicht-kardiale Gefässe
00.67.99 ↔ Perkutanes Einsetzen von zentralen Gefässstent(s), sonstige	39.90.33 ↔ Einsetzen von peripheren venösen überlangen selbstexpandierenden Gefässstent(s) (>10 cm)
39.90.00 ↔ Einsetzen von peripheren Gefässstent(s) ohne Medikamenten-Freisetzung, n.n.bez.	
39.90.09 ↔ Einsetzen von peripheren Gefässstent(s) ohne Medikamenten-Freisetzung, sonstige	

**Prozedur F59-6**

38.16.18 ↔ Endarteriektomie der A. iliaca	38.18.11 ↔ Endarteriektomie der A. profunda femoris
38.16.21 ↔ Endovenektomie an der Iliakalvene	38.18.12 ↔ Endarteriektomie der A. poplitea
38.18.10 ↔ Endarteriektomie der A. femoralis (communis) (superficialis)	

**Prozedur F59-7**

39.75.20 ‡↔ Perkutan-transluminale Gefässintervention, sonstige Gefässe, kathetergestützte Radiofrequenzablation über die A. renalis



**Prozedur F59-8**

39.50.21 ↔ Angioplastik Thrombektomie an sonstigem(n) Nicht-Herzkranzgefäss(en)      39.76.62 ↔ Perkutane stentgestützte Thrombektomie an extrakraniellen Gefässen

**Prozedur F59-9**

39.75.11 ↔ Perkutan-transluminale Gefässintervention, sonstige Gefässe, Rotationsthrombektomie      39.77.61 ↔ Perkutane Rotationsthrombektomie an intrakraniell(en) Gefäss(en)  
 39.76.61 ↔ Perkutane Rotationsthrombektomie an präzerebralem(en) (extrakraniell(en)) Gefäss(en)

**ADRG F60****Akuter Myokardinfarkt ohne invasive kardiologische Diagnostik**

Hauptdiagnose in Tabelle F60-1

**DRG F60A****Akuter Myokardinfarkt ohne invasive kardiologische Diagnostik mit äusserst schweren CC**

PCCL &gt; 3

**DRG F60B****Akuter Myokardinfarkt ohne invasive kardiologische Diagnostik****Hauptdiagnose F60-1**

I21.0 ↔ Akuter transmuraler Myokardinfarkt der Vorderwand	I21.9 ↔ Akuter Myokardinfarkt, nicht näher bezeichnet
I21.1 ↔ Akuter transmuraler Myokardinfarkt der Hinterwand	I22.0 ↔ Rezidivierender Myokardinfarkt der Vorderwand
I21.2 ↔ Akuter transmuraler Myokardinfarkt an sonstigen Lokalisationen	I22.1 ↔ Rezidivierender Myokardinfarkt der Hinterwand
I21.3 ↔ Akuter transmuraler Myokardinfarkt an nicht näher bezeichneter Lokalisation	I22.8 ↔ Rezidivierender Myokardinfarkt an sonstigen Lokalisationen
I21.4 ↔ Akuter subendokardialer Myokardinfarkt	I22.9 ↔ Rezidivierender Myokardinfarkt an nicht näher bezeichneter Lokalisation

**ADRG F61****Infektiöse Endokarditis**

Hauptdiagnose in Tabelle F61-1

**DRG F61A****Infektiöse Endokarditis mit komplizierender Diagnose oder komplizierender Prozedur oder invasive kardiologische Diagnostik**

Nebendiagnose in Tabelle F61-2 oder Komplizierende Prozeduren oder Nebendiagnose in Tabelle F61-3 oder mindestens eine Prozedur in Tabelle F61-4

**DRG F61B****Infektiöse Endokarditis****Hauptdiagnose F61-1**

B37.6 ↔ Candida-Endokarditis	I33.9 ↔ Akute Endokarditis, nicht näher bezeichnet
I01.1 ↔ Akute rheumatische Endokarditis	I38 ↔ Endokarditis, Herzklappe nicht näher bezeichnet
I33.0 ↔ Akute und subakute infektiöse Endokarditis	

**Nebendiagnose F61-2**

I51.4 ↔ Myokarditis, nicht näher bezeichnet	I66.0 ↔ Verschluss und Stenose der A. cerebri media
I61.0 ↔ Intrazerebrale Blutung in die Großhirnhemisphäre, subkortikal	I66.1 ↔ Verschluss und Stenose der A. cerebri anterior
I61.1 ↔ Intrazerebrale Blutung in die Großhirnhemisphäre, kortikal	I66.2 ↔ Verschluss und Stenose der A. cerebri posterior
I61.2 ↔ Intrazerebrale Blutung in die Großhirnhemisphäre, nicht näher bezeichnet	I66.3 ↔ Verschluss und Stenose der Aa. cerebelli
I61.3 ↔ Intrazerebrale Blutung in den Hirnstamm	I66.4 ↔ Verschluss und Stenose mehrerer und beidseitiger zerebraler Arterien
I61.4 ↔ Intrazerebrale Blutung in das Kleinhirn	I66.8 ↔ Verschluss und Stenose sonstiger zerebraler Arterien
I61.5 ↔ Intrazerebrale intraventrikuläre Blutung	I66.9 ↔ Verschluss und Stenose einer nicht näher bezeichneten zerebralen Arterie
I61.6 ↔ Intrazerebrale Blutung an mehreren Lokalisationen	I74.0 ↔ Embolie und Thrombose der Aorta abdominalis

I74.1 ↔	Embolie und Thrombose sonstiger und nicht näher bezeichneter Abschnitte der Aorta	M86.30 ↔	Chronische multifokale Osteomyelitis: Mehrere Lokalisationen
I74.2 ↔	Embolie und Thrombose der Arterien der oberen Extremitäten	M86.31 ↔	Chronische multifokale Osteomyelitis: Schulterregion [Klavikula, Skapula, Akromioklavikular-, Schulter-, Sternoklavikulargelenk]
I74.3 ↔	Embolie und Thrombose der Arterien der unteren Extremitäten	M86.32 ↔	Chronische multifokale Osteomyelitis: Oberarm [Humerus, Ellenbogengelenk]
I74.4 ↔	Embolie und Thrombose der Extremitätenarterien, nicht näher bezeichnet	M86.33 ↔	Chronische multifokale Osteomyelitis: Unterarm [Radius, Ulna, Handgelenk]
I74.5 ↔	Embolie und Thrombose der A. iliaca	M86.34 ↔	Chronische multifokale Osteomyelitis: Hand [Finger, Handwurzel, Mittelhand, Gelenke zwischen diesen Knochen]
M86.00 ↔	Akute hämatogene Osteomyelitis: Mehrere Lokalisationen	M86.35 ↔	Chronische multifokale Osteomyelitis: Beckenregion und Oberschenkel [Becken, Femur, Gesäß, Hüfte, Hüftgelenk, Iliosakralgelenk]
M86.01 ↔	Akute hämatogene Osteomyelitis: Schulterregion [Klavikula, Skapula, Akromioklavikular-, Schulter-, Sternoklavikulargelenk]	M86.36 ↔	Chronische multifokale Osteomyelitis: Unterschenkel [Fibula, Tibia, Kniegelenk]
M86.02 ↔	Akute hämatogene Osteomyelitis: Oberarm [Humerus, Ellenbogengelenk]	M86.37 ↔	Chronische multifokale Osteomyelitis: Knöchel und Fuß [Fußwurzel, Mittelfuß, Zehen, Sprunggelenk, sonstige Gelenke des Fußes]
M86.03 ↔	Akute hämatogene Osteomyelitis: Unterarm [Radius, Ulna, Handgelenk]	M86.40 ↔	Chronische Osteomyelitis mit Fistel: Mehrere Lokalisationen
M86.04 ↔	Akute hämatogene Osteomyelitis: Hand [Finger, Handwurzel, Mittelhand, Gelenke zwischen diesen Knochen]	M86.41 ↔	Chronische Osteomyelitis mit Fistel: Schulterregion [Klavikula, Skapula, Akromioklavikular-, Schulter-, Sternoklavikulargelenk]
M86.05 ↔	Akute hämatogene Osteomyelitis: Beckenregion und Oberschenkel [Becken, Femur, Gesäß, Hüfte, Hüftgelenk, Iliosakralgelenk]	M86.42 ↔	Chronische Osteomyelitis mit Fistel: Oberarm [Humerus, Ellenbogengelenk]
M86.06 ↔	Akute hämatogene Osteomyelitis: Unterschenkel [Fibula, Tibia, Kniegelenk]	M86.43 ↔	Chronische Osteomyelitis mit Fistel: Unterarm [Radius, Ulna, Handgelenk]
M86.07 ↔	Akute hämatogene Osteomyelitis: Knöchel und Fuß [Fußwurzel, Mittelfuß, Zehen, Sprunggelenk, sonstige Gelenke des Fußes]	M86.44 ↔	Chronische Osteomyelitis mit Fistel: Hand [Finger, Handwurzel, Mittelhand, Gelenke zwischen diesen Knochen]
M86.08 ↔	Akute hämatogene Osteomyelitis: Sonstige [Hals, Kopf, Rippen, Rumpf, Schädel, Wirbelsäule]	M86.45 ↔	Chronische Osteomyelitis mit Fistel: Beckenregion und Oberschenkel [Becken, Femur, Gesäß, Hüfte, Hüftgelenk, Iliosakralgelenk]
M86.09 ↔	Akute hämatogene Osteomyelitis: Nicht näher bezeichnete Lokalisation	M86.46 ↔	Chronische Osteomyelitis mit Fistel: Unterschenkel [Fibula, Tibia, Kniegelenk]
M86.10 ↔	Sonstige akute Osteomyelitis: Mehrere Lokalisationen	M86.47 ↔	Chronische Osteomyelitis mit Fistel: Knöchel und Fuß [Fußwurzel, Mittelfuß, Zehen, Sprunggelenk, sonstige Gelenke des Fußes]
M86.11 ↔	Sonstige akute Osteomyelitis: Schulterregion [Klavikula, Skapula, Akromioklavikular-, Schulter-, Sternoklavikulargelenk]	M86.50 ↔	Sonstige chronische hämatogene Osteomyelitis: Mehrere Lokalisationen
M86.12 ↔	Sonstige akute Osteomyelitis: Oberarm [Humerus, Ellenbogengelenk]	M86.51 ↔	Sonstige chronische hämatogene Osteomyelitis: Schulterregion [Klavikula, Skapula, Akromioklavikular-, Schulter-, Sternoklavikulargelenk]
M86.13 ↔	Sonstige akute Osteomyelitis: Unterarm [Radius, Ulna, Handgelenk]	M86.52 ↔	Sonstige chronische hämatogene Osteomyelitis: Oberarm [Humerus, Ellenbogengelenk]
M86.14 ↔	Sonstige akute Osteomyelitis: Hand [Finger, Handwurzel, Mittelhand, Gelenke zwischen diesen Knochen]	M86.53 ↔	Sonstige chronische hämatogene Osteomyelitis: Unterarm [Radius, Ulna, Handgelenk]
M86.15 ↔	Sonstige akute Osteomyelitis: Beckenregion und Oberschenkel [Becken, Femur, Gesäß, Hüfte, Hüftgelenk, Iliosakralgelenk]	M86.54 ↔	Sonstige chronische hämatogene Osteomyelitis: Hand [Finger, Handwurzel, Mittelhand, Gelenke zwischen diesen Knochen]
M86.16 ↔	Sonstige akute Osteomyelitis: Unterschenkel [Fibula, Tibia, Kniegelenk]	M86.55 ↔	Sonstige chronische hämatogene Osteomyelitis: Beckenregion und Oberschenkel [Becken, Femur, Gesäß, Hüfte, Hüftgelenk, Iliosakralgelenk]
M86.17 ↔	Sonstige akute Osteomyelitis: Knöchel und Fuß [Fußwurzel, Mittelfuß, Zehen, Sprunggelenk, sonstige Gelenke des Fußes]	M86.56 ↔	Sonstige chronische hämatogene Osteomyelitis: Unterschenkel [Fibula, Tibia, Kniegelenk]
M86.20 ↔	Subakute Osteomyelitis: Mehrere Lokalisationen	M86.57 ↔	Sonstige chronische hämatogene Osteomyelitis: Knöchel und Fuß [Fußwurzel, Mittelfuß, Zehen, Sprunggelenk, sonstige Gelenke des Fußes]
M86.21 ↔	Subakute Osteomyelitis: Schulterregion [Klavikula, Skapula, Akromioklavikular-, Schulter-, Sternoklavikulargelenk]	M86.60 ↔	Sonstige chronische Osteomyelitis: Mehrere Lokalisationen
M86.22 ↔	Subakute Osteomyelitis: Oberarm [Humerus, Ellenbogengelenk]	M86.61 ↔	Sonstige chronische Osteomyelitis: Schulterregion [Klavikula, Skapula, Akromioklavikular-, Schulter-, Sternoklavikulargelenk]
M86.23 ↔	Subakute Osteomyelitis: Unterarm [Radius, Ulna, Handgelenk]	M86.62 ↔	Sonstige chronische Osteomyelitis: Oberarm [Humerus, Ellenbogengelenk]
M86.24 ↔	Subakute Osteomyelitis: Hand [Finger, Handwurzel, Mittelhand, Gelenke zwischen diesen Knochen]	M86.63 ↔	Sonstige chronische Osteomyelitis: Unterarm [Radius, Ulna, Handgelenk]
M86.25 ↔	Subakute Osteomyelitis: Beckenregion und Oberschenkel [Becken, Femur, Gesäß, Hüfte, Hüftgelenk, Iliosakralgelenk]		
M86.26 ↔	Subakute Osteomyelitis: Unterschenkel [Fibula, Tibia, Kniegelenk]		
M86.27 ↔	Subakute Osteomyelitis: Knöchel und Fuß [Fußwurzel, Mittelfuß, Zehen, Sprunggelenk, sonstige Gelenke des Fußes]		

M86.64 ↔	Sonstige chronische Osteomyelitis: Hand [Finger, Handwurzel, Mittelhand, Gelenke zwischen diesen Knochen]	U80.30 ↔	Enterococcus faecium mit Resistenz gegen Glykopeptid-Antibiotika
M86.65 ↔	Sonstige chronische Osteomyelitis: Beckenregion und Oberschenkel [Becken, Femur, Gesäß, Hüfte, Hüftgelenk, Iliosakralgelenk]	U80.31 ↔	Enterococcus faecium mit Resistenz gegen Oxazolidinone oder Streptogramine oder mit High-Level-Aminoglykosid-Resistenz und ohne Resistenz gegen Glykopeptid-Antibiotika
M86.66 ↔	Sonstige chronische Osteomyelitis: Unterschenkel [Fibula, Tibia, Kniegelenk]	U80.8 ↔	Sonstige grampositive Bakterien mit Multiresistenz gegen Antibiotika
M86.67 ↔	Sonstige chronische Osteomyelitis: Knöchel und Fuß [Fußwurzel, Mittelfuß, Zehen, Sprunggelenk, sonstige Gelenke des Fußes]	U81.00 ↔	Escherichia coli mit Multiresistenz 2MRGN NeoPäd
M86.80 ↔	Sonstige Osteomyelitis: Mehrere Lokalisationen	U81.01 ↔	Klebsiella pneumoniae mit Multiresistenz 2MRGN NeoPäd
M86.81 ↔	Sonstige Osteomyelitis: Schulterregion [Klavikula, Skapula, Akromioklavikular-, Schulter-, Sternoklavikulargelenk]	U81.02 ↔	Klebsiella oxytoca mit Multiresistenz 2MRGN NeoPäd
M86.82 ↔	Sonstige Osteomyelitis: Oberarm [Humerus, Ellenbogengelenk]	U81.03 ↔	Sonstige Klebsiellen mit Multiresistenz 2MRGN NeoPäd
M86.83 ↔	Sonstige Osteomyelitis: Unterarm [Radius, Ulna, Handgelenk]	U81.04 ↔	Enterobacter-cloacae-Komplex mit Multiresistenz 2MRGN NeoPäd
M86.84 ↔	Sonstige Osteomyelitis: Hand [Finger, Handwurzel, Mittelhand, Gelenke zwischen diesen Knochen]	U81.05 ↔	Citrobacter-freundii-Komplex mit Multiresistenz 2MRGN NeoPäd
M86.85 ↔	Sonstige Osteomyelitis: Beckenregion und Oberschenkel [Becken, Femur, Gesäß, Hüfte, Hüftgelenk, Iliosakralgelenk]	U81.06 ↔	Serratia marcescens mit Multiresistenz 2MRGN NeoPäd
M86.86 ↔	Sonstige Osteomyelitis: Unterschenkel [Fibula, Tibia, Kniegelenk]	U81.07 ↔	Proteus mirabilis mit Multiresistenz 2MRGN NeoPäd
M86.87 ↔	Sonstige Osteomyelitis: Knöchel und Fuß [Fußwurzel, Mittelfuß, Zehen, Sprunggelenk, sonstige Gelenke des Fußes]	U81.08 ↔	Sonstige Enterobakterien mit Multiresistenz 2MRGN NeoPäd
M86.90 ↔	Osteomyelitis, nicht näher bezeichnet: Mehrere Lokalisationen	U81.10 ↔	Pseudomonas aeruginosa mit Multiresistenz 2MRGN NeoPäd
M86.91 ↔	Osteomyelitis, nicht näher bezeichnet: Schulterregion [Klavikula, Skapula, Akromioklavikular-, Schulter-, Sternoklavikulargelenk]	U81.11 ↔	Acinetobacter-baumannii-Gruppe mit Multiresistenz 2MRGN NeoPäd
M86.92 ↔	Osteomyelitis, nicht näher bezeichnet: Oberarm [Humerus, Ellenbogengelenk]	U81.20 ↔	Escherichia coli mit Multiresistenz 3MRGN
M86.93 ↔	Osteomyelitis, nicht näher bezeichnet: Unterarm [Radius, Ulna, Handgelenk]	U81.21 ↔	Klebsiella pneumoniae mit Multiresistenz 3MRGN
M86.94 ↔	Osteomyelitis, nicht näher bezeichnet: Hand [Finger, Handwurzel, Mittelhand, Gelenke zwischen diesen Knochen]	U81.22 ↔	Klebsiella oxytoca mit Multiresistenz 3MRGN
M86.95 ↔	Osteomyelitis, nicht näher bezeichnet: Beckenregion und Oberschenkel [Becken, Femur, Gesäß, Hüfte, Hüftgelenk, Iliosakralgelenk]	U81.23 ↔	Sonstige Klebsiellen mit Multiresistenz 3MRGN
M86.96 ↔	Osteomyelitis, nicht näher bezeichnet: Unterschenkel [Fibula, Tibia, Kniegelenk]	U81.24 ↔	Enterobacter-cloacae-Komplex mit Multiresistenz 3MRGN
M86.97 ↔	Osteomyelitis, nicht näher bezeichnet: Knöchel und Fuß [Fußwurzel, Mittelfuß, Zehen, Sprunggelenk, sonstige Gelenke des Fußes]	U81.25 ↔	Citrobacter-freundii-Komplex mit Multiresistenz 3MRGN
T82.7 ↔	Infektion und entzündliche Reaktion durch sonstige Geräte, Implantate oder Transplantate im Herzen und in den Gefäßen	U81.26 ↔	Serratia marcescens mit Multiresistenz 3MRGN
U80.00 ↔	Staphylococcus aureus mit Resistenz gegen Oxacillin oder Methicillin [MRSA]	U81.27 ↔	Proteus mirabilis mit Multiresistenz 3MRGN
U80.01 ↔	Staphylococcus aureus mit Resistenz gegen Glykopeptid-Antibiotika, Chinolone, Streptogramine oder Oxazolidinone und ohne Resistenz gegen Oxacillin oder Methicillin	U81.28 ↔	Sonstige Enterobakterien mit Multiresistenz 3MRGN
U80.10 ↔	Streptococcus pneumoniae mit Resistenz gegen Penicillin oder Oxacillin	U81.30 ↔	Pseudomonas aeruginosa mit Multiresistenz 3MRGN
U80.11 ↔	Streptococcus pneumoniae mit Resistenz gegen Makrolid-Antibiotika, Oxazolidinone oder Streptogramine und ohne Resistenz gegen Penicillin oder Oxacillin	U81.31 ↔	Acinetobacter-baumannii-Gruppe mit Multiresistenz 3MRGN
U80.20 ↔	Enterococcus faecalis mit Resistenz gegen Glykopeptid-Antibiotika	U81.40 ↔	Escherichia coli mit Multiresistenz 4MRGN
U80.21 ↔	Enterococcus faecalis mit Resistenz gegen Oxazolidinone oder mit High-Level-Aminoglykosid-Resistenz und ohne Resistenz gegen Glykopeptid-Antibiotika	U81.41 ↔	Klebsiella pneumoniae mit Multiresistenz 4MRGN
		U81.42 ↔	Klebsiella oxytoca mit Multiresistenz 4MRGN
		U81.43 ↔	Sonstige Klebsiellen mit Multiresistenz 4MRGN
		U81.44 ↔	Enterobacter-cloacae-Komplex mit Multiresistenz 4MRGN
		U81.45 ↔	Citrobacter-freundii-Komplex mit Multiresistenz 4MRGN
		U81.46 ↔	Serratia marcescens mit Multiresistenz 4MRGN
		U81.47 ↔	Proteus mirabilis mit Multiresistenz 4MRGN
		U81.48 ↔	Sonstige Enterobakterien mit Multiresistenz 4MRGN
		U81.50 ↔	Pseudomonas aeruginosa mit Multiresistenz 4MRGN
		U81.51 ↔	Acinetobacter-baumannii-Gruppe mit Multiresistenz 4MRGN
		U81.6 ↔	Burkholderia, Stenotrophomonas und andere Nonfermenter mit Resistenz gegen Chinolone, Amikacin, Ceftazidim, Piperacillin/Tazobactam oder Cotrimoxazol
		U81.8 ↔	Sonstige gramnegative Bakterien mit Multiresistenz gegen Antibiotika
		U82.0 ↔	Mycobacterium tuberculosis mit Resistenz gegen ein oder mehrere Erstrangmedikamente
		U82.1 ↔	Multi-Drug Resistant Tuberculosis [MDR-TB]
		U82.2 ↔	Atypische Mykobakterien oder Nocardia mit Resistenz gegen ein oder mehrere Erstrangmedikamente
		U83 ↔	Candida mit Resistenz gegen Fluconazol oder Voriconazol
		U84 ↔	Herpesviren mit Resistenz gegen Virustatika

U85 ↔ Humanes Immundefizienz-Virus mit Resistenz gegen  
Virustatika oder Proteinaseinhibitoren

### Nebendiagnose F61-3

Z94.0 ↔	Zustand nach Nierentransplantation	Z94.4 ↔	Zustand nach Lebertransplantation
Z94.1 ↔	Zustand nach Herztransplantation	Z94.81 ↔	Zustand nach hämatopoetischer Stammzelltransplantation mit gegenwärtiger Immunsuppression
Z94.2 ↔	Zustand nach Lungentransplantation		
Z94.3 ↔	Zustand nach Herz-Lungen-Transplantation		

### Prozedur F61-4

37.21 ‡↔	Rechtsherzkatheter	88.43 ‡↔	Arteriographie der Pulmonalarterien
37.22 ‡↔	Linksherzkatheter	88.50 ‡↔	Angiokardiographie, n.n.bez.
37.23 ‡↔	Kombinierter Rechts- und Linksherzkatheter	88.52 ‡↔	Angiokardiographie von Strukturen des rechten Herzens
37.26 ‡↔	Invasiver elektrophysiologischer Test durch Katheter	88.53 ‡↔	Angiokardiographie von Strukturen des linken Herzens
37.27 ‡↔	Herz-Mapping	88.54 ‡↔	Kombinierte Angiokardiographie des rechten und linken Herzens
37.28 ‡↔	Intrakardiale Echokardiographie (IKE)	88.55 ‡↔	Koronare Arteriographie mit einem einzigen Katheter
37.34.00 ‡↔	Exzision oder Destruktion von anderer Läsion oder Gewebe des Herzens, sonstiger Zugang, n.n.bez.	88.56 ‡↔	Koronare Arteriographie mit zwei Kathetern
37.34.99 ‡↔	Exzision oder Destruktion von anderer Läsion oder Gewebe des Herzens, sonstiger Zugang, sonstige	88.57 ‡↔	Sonstige und nicht näher bezeichnete koronare Arteriographie
37.90.20 ‡↔	Transseptale Katheteruntersuchung des linken Herzens, n.n.bez.		
37.90.21 ‡↔	Kathetertechnische transseptale Punktion		
37.90.29 ‡↔	Transseptale Katheteruntersuchung des linken Herzens, sonstige		

### ADRG F62

#### Herzinsuffizienz und Schock

Hauptdiagnose in Tabelle F62-1

### DRG F62A

#### Herzinsuffizienz und Schock mit äusserst schweren CC, mit Dialyse oder Reanimation oder komplizierender Diagnose

(PCCL > 3) und (Dialyse oder Prozedur in Tabelle F62-3 oder mindestens eine Diagnose in Tabelle F62-2)

### DRG F62B

#### Herzinsuffizienz und Schock mit äusserst schweren CC

PCCL > 3

### DRG F62C

#### Herzinsuffizienz und Schock

### Hauptdiagnose F62-1

I11.00 ↔	Hypertensive Herzkrankheit mit (kongestiver) Herzinsuffizienz: Ohne Angabe einer hypertensiven Krise	I13.21 ↔	Hypertensive Herz- und Nierenkrankheit mit (kongestiver) Herzinsuffizienz und Niereninsuffizienz: Mit Angabe einer hypertensiven Krise
I11.01 ↔	Hypertensive Herzkrankheit mit (kongestiver) Herzinsuffizienz: Mit Angabe einer hypertensiven Krise	I50.00 ↔	Primäre Rechtsherzinsuffizienz
I13.00 ↔	Hypertensive Herz- und Nierenkrankheit mit (kongestiver) Herzinsuffizienz: Ohne Angabe einer hypertensiven Krise	I50.01 ↔	Sekundäre Rechtsherzinsuffizienz
I13.01 ↔	Hypertensive Herz- und Nierenkrankheit mit (kongestiver) Herzinsuffizienz: Mit Angabe einer hypertensiven Krise	I50.11 ↔	Linksherzinsuffizienz: Ohne Beschwerden
I13.20 ↔	Hypertensive Herz- und Nierenkrankheit mit (kongestiver) Herzinsuffizienz und Niereninsuffizienz: Ohne Angabe einer hypertensiven Krise	I50.12 ↔	Linksherzinsuffizienz: Mit Beschwerden bei stärkerer Belastung
		I50.13 ↔	Linksherzinsuffizienz: Mit Beschwerden bei leichterer Belastung
		I50.14 ↔	Linksherzinsuffizienz: Mit Beschwerden in Ruhe
		I50.19 ↔	Linksherzinsuffizienz: Nicht näher bezeichnet
		I50.9 ↔	Herzinsuffizienz, nicht näher bezeichnet
		J81 ↔	Lungenödem
		R57.0 ↔	Kardiogener Schock

## Diagnose F62-2

A01.0 ↔	Typhus abdominalis	M02.31 ↔	Reiter-Krankheit: Schulterregion [Klavikula, Skapula, Akromioklavikular-, Schulter-, Sternoklavikulargelenk]
A01.1 ↔	Paratyphus A	M02.32 ↔	Reiter-Krankheit: Oberarm [Humerus, Ellenbogengelenk]
A01.2 ↔	Paratyphus B	M02.33 ↔	Reiter-Krankheit: Unterarm [Radius, Ulna, Handgelenk]
A01.3 ↔	Paratyphus C	M02.34 ↔	Reiter-Krankheit: Hand [Finger, Handwurzel, Mittelhand, Gelenke zwischen diesen Knochen]
A02.1 ↔	Salmonellensepsis	M02.35 ↔	Reiter-Krankheit: Beckenregion und Oberschenkel [Becken, Femur, Gesäß, Hüfte, Hüftgelenk, Iliosakralgelenk]
A19.0 ↔	Akute Miliartuberkulose einer einzelnen näher bezeichneten Lokalisation	M02.36 ↔	Reiter-Krankheit: Unterschenkel [Fibula, Tibia, Kniegelenk]
A19.1 ↔	Akute Miliartuberkulose mehrerer Lokalisationen	M02.37 ↔	Reiter-Krankheit: Knöchel und Fuß [Fußwurzel, Mittelfuß, Zehen, Sprunggelenk, sonstige Gelenke des Fußes]
A19.2 ↔	Akute Miliartuberkulose, nicht näher bezeichnet	M02.38 ↔	Reiter-Krankheit: Sonstige [Hals, Kopf, Rippen, Rumpf, Schädel, Wirbelsäule]
A19.8 ↔	Sonstige Miliartuberkulose	M02.39 ↔	Reiter-Krankheit: Nicht näher bezeichnete Lokalisation
A19.9 ↔	Miliartuberkulose, nicht näher bezeichnet	M02.90 ↔	Reaktive Arthritis, nicht näher bezeichnet: Mehrere Lokalisationen
A20.7 ↔	Pestsepsis	M02.91 ↔	Reaktive Arthritis, nicht näher bezeichnet: Schulterregion [Klavikula, Skapula, Akromioklavikular-, Schulter-, Sternoklavikulargelenk]
A21.7 ↔	Generalisierte Tularämie	M02.92 ↔	Reaktive Arthritis, nicht näher bezeichnet: Oberarm [Humerus, Ellenbogengelenk]
A22.7 ↔	Milzbrandsepsis	M02.93 ↔	Reaktive Arthritis, nicht näher bezeichnet: Unterarm [Radius, Ulna, Handgelenk]
A24.0 ↔	Rotz	M02.94 ↔	Reaktive Arthritis, nicht näher bezeichnet: Hand [Finger, Handwurzel, Mittelhand, Gelenke zwischen diesen Knochen]
A24.1 ↔	Akute oder fulminante Melioidose	M02.95 ↔	Reaktive Arthritis, nicht näher bezeichnet: Beckenregion und Oberschenkel [Becken, Femur, Gesäß, Hüfte, Hüftgelenk, Iliosakralgelenk]
A26.7 ↔	Erysipelothrix-Sepsis	M02.96 ↔	Reaktive Arthritis, nicht näher bezeichnet: Unterschenkel [Fibula, Tibia, Kniegelenk]
A27.0 ↔	Leptospirosis icterohaemorrhagica [Weil-Krankheit]	M02.97 ↔	Reaktive Arthritis, nicht näher bezeichnet: Knöchel und Fuß [Fußwurzel, Mittelfuß, Zehen, Sprunggelenk, sonstige Gelenke des Fußes]
A32.7 ↔	Listeriensepsis	M02.98 ↔	Reaktive Arthritis, nicht näher bezeichnet: Sonstige [Hals, Kopf, Rippen, Rumpf, Schädel, Wirbelsäule]
A39.1 ↔	Waterhouse-Friderichsen-Syndrom	M02.99 ↔	Reaktive Arthritis, nicht näher bezeichnet: Nicht näher bezeichnete Lokalisation
A39.2 ↔	Akute Meningokokkensepsis	M03.00 ↔	Arthritis nach Meningokokkeninfektion: Mehrere Lokalisationen
A39.3 ↔	Chronische Meningokokkensepsis	M03.01 ↔	Arthritis nach Meningokokkeninfektion: Schulterregion [Klavikula, Skapula, Akromioklavikular-, Schulter-, Sternoklavikulargelenk]
A39.4 ↔	Meningokokkensepsis, nicht näher bezeichnet	M03.02 ↔	Arthritis nach Meningokokkeninfektion: Oberarm [Humerus, Ellenbogengelenk]
A39.8 ↔	Sonstige Meningokokkeninfektionen	M03.03 ↔	Arthritis nach Meningokokkeninfektion: Unterarm [Radius, Ulna, Handgelenk]
A39.9 ↔	Meningokokkeninfektion, nicht näher bezeichnet	M03.04 ↔	Arthritis nach Meningokokkeninfektion: Hand [Finger, Handwurzel, Mittelhand, Gelenke zwischen diesen Knochen]
A40.0 ↔	Sepsis durch Streptokokken, Gruppe A	M03.05 ↔	Arthritis nach Meningokokkeninfektion: Beckenregion und Oberschenkel [Becken, Femur, Gesäß, Hüfte, Hüftgelenk, Iliosakralgelenk]
A40.1 ↔	Sepsis durch Streptokokken, Gruppe B	M03.06 ↔	Arthritis nach Meningokokkeninfektion: Unterschenkel [Fibula, Tibia, Kniegelenk]
A40.2 ↔	Sepsis durch Streptokokken, Gruppe D, und Enterokokken	M03.07 ↔	Arthritis nach Meningokokkeninfektion: Knöchel und Fuß [Fußwurzel, Mittelfuß, Zehen, Sprunggelenk, sonstige Gelenke des Fußes]
A40.3 ↔	Sepsis durch Streptococcus pneumoniae		
A40.8 ↔	Sonstige Sepsis durch Streptokokken		
A40.9 ↔	Sepsis durch Streptokokken, nicht näher bezeichnet		
A41.0 ↔	Sepsis durch Staphylococcus aureus		
A41.1 ↔	Sepsis durch sonstige näher bezeichnete Staphylokokken		
A41.2 ↔	Sepsis durch nicht näher bezeichnete Staphylokokken		
A41.3 ↔	Sepsis durch Haemophilus influenzae		
A41.4 ↔	Sepsis durch Anaerobier		
A41.51 ↔	Sepsis: Escherichia coli [E. coli]		
A41.52 ↔	Sepsis: Pseudomonas		
A41.58 ↔	Sepsis: Sonstige gramnegative Erreger		
A41.8 ↔	Sonstige näher bezeichnete Sepsis		
A41.9 ↔	Sepsis, nicht näher bezeichnet		
A42.7 ↔	Aktinomykotische Sepsis		
A44.0 ↔	Systemische Bartonellose		
A48.0 ↔	Gasbrand [Gasödem]		
A48.3 ↔	Syndrom des toxischen Schocks		
A78 ↔	Q-Fieber		
B00.7 ↔	Disseminierte Herpesvirus-Krankheit		
B37.7 ↔	Candida-Sepsis		
B38.7 ↔	Disseminierte Kokzidioidomykose		
B39.3 ↔	Disseminierte Histoplasmose durch Histoplasma capsulatum		
B41.7 ↔	Disseminierte Parakozidioidomykose		
B42.7 ↔	Disseminierte Sporotrichose		
B44.7 ↔	Disseminierte Aspergillose		
B45.7 ↔	Disseminierte Kryptokokkose		
B46.4 ↔	Disseminierte Mukormykose		
B50.8 ↔	Sonstige schwere Formen oder Komplikationen der Malaria tropica		
B51.0 ↔	Malaria tertiana mit Milzruptur		
B52.8 ↔	Malaria quartana mit sonstigen Komplikationen		
B55.0 ↔	Viszerale Leishmaniose		
I46.0 ↔	Herzstillstand mit erfolgreicher Wiederbelebung		
I47.2 ↔	Ventrikuläre Tachykardie		
I49.0 ↔	Kammerflattern und Kammerflimmern		
M02.30 ↔	Reiter-Krankheit: Mehrere Lokalisationen		

M03.08 ↔	Arthritis nach Meningokokkeninfektion: Sonstige [Hals, Kopf, Rippen, Rumpf, Schädel, Wirbelsäule]	M07.39 ↔	Sonstige psoriatische Arthritiden: Nicht näher bezeichnete Lokalisation
M03.09 ↔	Arthritis nach Meningokokkeninfektion: Nicht näher bezeichnete Lokalisation	M30.0 ↔	Panarteriitis nodosa
M06.90 ↔	Chronische Polyarthritis, nicht näher bezeichnet: Mehrere Lokalisationen	M30.1 ↔	Panarteriitis mit Lungenbeteiligung
M06.91 ↔	Chronische Polyarthritis, nicht näher bezeichnet: Schulterregion [Klavikula, Skapula, Akromioklavikular-, Schulter-, Sternoklavikulargelenk]	M30.3 ↔	Mukokutanen Lymphknotensyndrom [Kawasaki-Krankheit]
M06.92 ↔	Chronische Polyarthritis, nicht näher bezeichnet: Oberarm [Humerus, Ellenbogengelenk]	M31.3 ↔	Wegener-Granulomatose
M06.93 ↔	Chronische Polyarthritis, nicht näher bezeichnet: Unterarm [Radius, Ulna, Handgelenk]	M31.4 ↔	Aortenbogen-Syndrom [Takayasu-Syndrom]
M06.94 ↔	Chronische Polyarthritis, nicht näher bezeichnet: Hand [Finger, Handwurzel, Mittelhand, Gelenke zwischen diesen Knochen]	M32.0 ↔	Arzneimittelinduzierter systemischer Lupus erythematodes
M06.95 ↔	Chronische Polyarthritis, nicht näher bezeichnet: Beckenregion und Oberschenkel [Becken, Femur, Gesäß, Hüfte, Hüftgelenk, Iliosakralgelenk]	M32.1 ↔	Systemischer Lupus erythematodes mit Beteiligung von Organen oder Organsystemen
M06.96 ↔	Chronische Polyarthritis, nicht näher bezeichnet: Unterschenkel [Fibula, Tibia, Kniegelenk]	M32.8 ↔	Sonstige Formen des systemischen Lupus erythematodes
M06.97 ↔	Chronische Polyarthritis, nicht näher bezeichnet: Knöchel und Fuß [Fußwurzel, Mittelfuß, Zehen, Sprunggelenk, sonstige Gelenke des Fußes]	M32.9 ↔	Systemischer Lupus erythematodes, nicht näher bezeichnet
M06.98 ↔	Chronische Polyarthritis, nicht näher bezeichnet: Sonstige [Hals, Kopf, Rippen, Rumpf, Schädel, Wirbelsäule]	M33.2 ↔	Polymyositis
M06.99 ↔	Chronische Polyarthritis, nicht näher bezeichnet: Nicht näher bezeichnete Lokalisation	M34.0 ↔	Progressive systemische Sklerose
M07.30 ↔	Sonstige psoriatische Arthritiden: Mehrere Lokalisationen	M35.0 ↔	Sicca-Syndrom [Sjögren-Syndrom]
M07.31 ↔	Sonstige psoriatische Arthritiden: Schulterregion [Klavikula, Skapula, Akromioklavikular-, Schulter-, Sternoklavikulargelenk]	M35.1 ↔	Sonstige Overlap-Syndrome
M07.32 ↔	Sonstige psoriatische Arthritiden: Oberarm [Humerus, Ellenbogengelenk]	M35.2 ↔	Behçet-Krankheit
M07.33 ↔	Sonstige psoriatische Arthritiden: Unterarm [Radius, Ulna, Handgelenk]	M45.00 ↔	Spondylitis ankylosans: Mehrere Lokalisationen der Wirbelsäule
M07.34 ↔	Sonstige psoriatische Arthritiden: Hand [Finger, Handwurzel, Mittelhand, Gelenke zwischen diesen Knochen]	M45.01 ↔	Spondylitis ankylosans: Okzipito-Atlanto-Axialbereich
M07.35 ↔	Sonstige psoriatische Arthritiden: Beckenregion und Oberschenkel [Becken, Femur, Gesäß, Hüfte, Hüftgelenk, Iliosakralgelenk]	M45.02 ↔	Spondylitis ankylosans: Zervikalbereich
M07.36 ↔	Sonstige psoriatische Arthritiden: Unterschenkel [Fibula, Tibia, Kniegelenk]	M45.03 ↔	Spondylitis ankylosans: Zervikothorakalbereich
M07.37 ↔	Sonstige psoriatische Arthritiden: Knöchel und Fuß [Fußwurzel, Mittelfuß, Zehen, Sprunggelenk, sonstige Gelenke des Fußes]	M45.04 ↔	Spondylitis ankylosans: Thorakalbereich
M07.38 ↔	Sonstige psoriatische Arthritiden: Sonstige [Hals, Kopf, Rippen, Rumpf, Schädel, Wirbelsäule]	M45.05 ↔	Spondylitis ankylosans: Thorakolumbalbereich
		M45.06 ↔	Spondylitis ankylosans: Lumbalbereich
		M45.07 ↔	Spondylitis ankylosans: Lumbosakralbereich
		M45.08 ↔	Spondylitis ankylosans: Sakral- und Sakrokokzygealbereich
		M45.09 ↔	Spondylitis ankylosans: Nicht näher bezeichnete Lokalisation
		N17.03 ↔	Akutes Nierenversagen mit Tubulusnekrose: Stadium 3
		N17.13 ↔	Akutes Nierenversagen mit akuter Rindennekrose: Stadium 3
		N17.23 ↔	Akutes Nierenversagen mit Marknekrose: Stadium 3
		N17.83 ↔	Sonstiges akutes Nierenversagen: Stadium 3
		N17.93 ↔	Akutes Nierenversagen, nicht näher bezeichnet: Stadium 3
		P35.2 ↔	Angeborene Infektion durch Herpesviren [Herpes simplex]
		P37.2 ↔	Neugeborenenlisteriose (disseminiert)
		R57.1 ↔	Hypovolämischer Schock
		R57.2 ↔	Septischer Schock
		R57.8 ↔	Sonstige Formen des Schocks
		Z01.80 ↔	Abklärung einer Disposition für maligne Herzrhythmusstörungen

### Prozedur F62-3

99.60 ‡↔	Kardiopulmonale Reanimation, n.n.bez.	99.65 ‡↔	Akute Behandlung einer Adaptationsstörung beim Neugeborenen (sog. Primäre Reanimation)
99.63 ‡↔	Äussere Herzmassage		

### ADRG F63

### Venenthrombose

Hauptdiagnose in Tabelle F63-1

**DRG F63A****Venenthrombose mit schweren CC**

PCCL &gt; 2

**DRG F63B****Venenthrombose****Hauptdiagnose F63-1**

I80.0 ↔	Thrombose, Phlebitis und Thrombophlebitis oberflächlicher Gefäße der unteren Extremitäten	I80.88 ↔	Thrombose, Phlebitis und Thrombophlebitis sonstiger Lokalisationen
I80.1 ↔	Thrombose, Phlebitis und Thrombophlebitis der V. femoralis	I80.9 ↔	Thrombose, Phlebitis und Thrombophlebitis nicht näher bezeichneter Lokalisation
I80.20 ↔	Thrombose, Phlebitis und Thrombophlebitis der Beckenvenen	I82.2 ↔	Embolie und Thrombose der V. cava
I80.28 ↔	Thrombose, Phlebitis und Thrombophlebitis sonstiger tiefer Gefäße der unteren Extremitäten	I82.80 ↔	Embolie und Thrombose der Milzvene
I80.3 ↔	Thrombose, Phlebitis und Thrombophlebitis der unteren Extremitäten, nicht näher bezeichnet	I82.88 ↔	Embolie und Thrombose sonstiger näher bezeichneter Venen
I80.80 ↔	Thrombose, Phlebitis und Thrombophlebitis oberflächlicher Gefäße der oberen Extremitäten	I82.9 ↔	Embolie und Thrombose nicht näher bezeichneter Vene
I80.81 ↔	Thrombose, Phlebitis und Thrombophlebitis tiefer Gefäße der oberen Extremitäten	I87.01 ↔	Postthrombotisches Syndrom mit Ulzeration

**ADRG F64****Hautulkus bei Kreislauferkrankungen**

Hauptdiagnose in Tabelle F64-1

**DRG F64Z****Hautulkus bei Kreislauferkrankungen****Hauptdiagnose F64-1**

I83.0 ↔	Varizen der unteren Extremitäten mit Ulzeration	I83.2 ↔	Varizen der unteren Extremitäten mit Ulzeration und Entzündung
---------	---	---------	--

**ADRG F66****Koronararteriosklerose**

Hauptdiagnose in Tabelle F66-1

**DRG F66Z****Koronararteriosklerose****Hauptdiagnose F66-1**

I20.8 ↔	Sonstige Formen der Angina pectoris	I25.19 ↔	Atherosklerotische Herzkrankheit: Nicht näher bezeichnet
I20.9 ↔	Angina pectoris, nicht näher bezeichnet	I25.5 ↔	Ischämische Kardiomyopathie
I25.0 ↔	Atherosklerotische Herz-Kreislauf-Krankheit, so beschrieben	I25.6 ↔	Stumme Myokardischämie
I25.10 ↔	Atherosklerotische Herzkrankheit: Ohne hämodynamisch wirksame Stenosen	I25.8 ↔	Sonstige Formen der chronischen ischämischen Herzkrankheit
I25.11 ↔	Atherosklerotische Herzkrankheit: Ein-Gefäß-Erkrankung	I25.9 ↔	Chronische ischämische Herzkrankheit, nicht näher bezeichnet
I25.12 ↔	Atherosklerotische Herzkrankheit: Zwei-Gefäß-Erkrankung	I51.6 ↔	Herz-Kreislauf-Krankheit, nicht näher bezeichnet
I25.13 ↔	Atherosklerotische Herzkrankheit: Drei-Gefäß-Erkrankung	I51.7 ↔	Kardiomegalie
I25.14 ↔	Atherosklerotische Herzkrankheit: Stenose des linken Hauptstammes	I51.8 ↔	Sonstige ungenau bezeichnete Herzkrankheiten
I25.15 ↔	Atherosklerotische Herzkrankheit: Mit stenosierten Bypass-Gefäßen	I51.9 ↔	Herzkrankheit, nicht näher bezeichnet
I25.16 ↔	Atherosklerotische Herzkrankheit: Mit stenosierten Stents	I87.8 ↔	Sonstige näher bezeichnete Venenkrankheiten
		I87.9 ↔	Venenkrankheit, nicht näher bezeichnet
		I99 ↔	Sonstige und nicht näher bezeichnete Krankheiten des Kreislaufsystems
		R93.1 ↔	Abnorme Befunde bei der bildgebenden Diagnostik des Herzens und des Koronarkreislaufes

**ADRG F67****Hypertonie**

Hauptdiagnose in Tabelle F67-1

**DRG F67A****Hypertonie mit äusserst schweren CC und mehr als ein Belegungstag**

PCCL &gt; 3 und Verweildauer &gt; 1 Tag

**DRG F67B****Hypertonie****Hauptdiagnose F67-1**

I10.00 ↔	Benigne essentielle Hypertonie: Ohne Angabe einer hypertensiven Krise	I15.00 ↔	Renovaskuläre Hypertonie: Ohne Angabe einer hypertensiven Krise
I10.01 ↔	Benigne essentielle Hypertonie: Mit Angabe einer hypertensiven Krise	I15.01 ↔	Renovaskuläre Hypertonie: Mit Angabe einer hypertensiven Krise
I10.10 ↔	Maligne essentielle Hypertonie: Ohne Angabe einer hypertensiven Krise	I15.10 ↔	Hypertonie als Folge von sonstigen Nierenkrankheiten: Ohne Angabe einer hypertensiven Krise
I10.11 ↔	Maligne essentielle Hypertonie: Mit Angabe einer hypertensiven Krise	I15.11 ↔	Hypertonie als Folge von sonstigen Nierenkrankheiten: Mit Angabe einer hypertensiven Krise
I10.90 ↔	Essentielle Hypertonie, nicht näher bezeichnet: Ohne Angabe einer hypertensiven Krise	I15.20 ↔	Hypertonie als Folge von endokrinen Krankheiten: Ohne Angabe einer hypertensiven Krise
I10.91 ↔	Essentielle Hypertonie, nicht näher bezeichnet: Mit Angabe einer hypertensiven Krise	I15.21 ↔	Hypertonie als Folge von endokrinen Krankheiten: Mit Angabe einer hypertensiven Krise
I11.90 ↔	Hypertensive Herzkrankheit ohne (kongestive) Herzinsuffizienz: Ohne Angabe einer hypertensiven Krise	I15.80 ↔	Sonstige sekundäre Hypertonie: Ohne Angabe einer hypertensiven Krise
I11.91 ↔	Hypertensive Herzkrankheit ohne (kongestive) Herzinsuffizienz: Mit Angabe einer hypertensiven Krise	I15.81 ↔	Sonstige sekundäre Hypertonie: Mit Angabe einer hypertensiven Krise
I13.90 ↔	Hypertensive Herz- und Nierenkrankheit, nicht näher bezeichnet: Ohne Angabe einer hypertensiven Krise	I15.90 ↔	Sekundäre Hypertonie, nicht näher bezeichnet: Ohne Angabe einer hypertensiven Krise
I13.91 ↔	Hypertensive Herz- und Nierenkrankheit, nicht näher bezeichnet: Mit Angabe einer hypertensiven Krise	I15.91 ↔	Sekundäre Hypertonie, nicht näher bezeichnet: Mit Angabe einer hypertensiven Krise
		I67.4 ↔	Hypertensive Enzephalopathie

**ADRG F68****Angeborene Herzkrankheit**

Hauptdiagnose in Tabelle F68-1

**DRG F68A****Angeborene Herzkrankheit, Alter < 16 Jahre**

Alter &lt; 16 Jahre

**DRG F68B****Angeborene Herzkrankheit, Alter > 15 Jahre****Hauptdiagnose F68-1**

Q20.0 ↔	Truncus arteriosus communis	Q21.80 ↔	Fallot-Pentalogie
Q20.1 ↔	Rechter Doppelausstromventrikel [Double outlet right ventricle]	Q21.88 ↔	Sonstige angeborene Fehlbildungen der Herzsepten
Q20.2 ↔	Linker Doppelausstromventrikel [Double outlet left ventricle]	Q21.9 ↔	Angeborene Fehlbildung des Herzseptums, nicht näher bezeichnet
Q20.3 ↔	Diskordante ventrikuloarterielle Verbindung	Q22.0 ↔	Pulmonalklappenatresie
Q20.4 ↔	Doppeleinstromventrikel [Double inlet ventricle]	Q22.1 ↔	Angeborene Pulmonalklappenstenose
Q20.5 ↔	Diskordante atrioventrikuläre Verbindung	Q22.2 ↔	Angeborene Pulmonalklappeninsuffizienz
Q20.6 ↔	Vorhofisomerismus	Q22.3 ↔	Sonstige angeborene Fehlbildungen der Pulmonalklappe
Q20.8 ↔	Sonstige angeborene Fehlbildungen der Herzhöhlen und verbindender Strukturen	Q22.4 ↔	Angeborene Trikuspidalklappenstenose
Q20.9 ↔	Angeborene Fehlbildung der Herzhöhlen und verbindender Strukturen, nicht näher bezeichnet	Q22.5 ↔	Ebstein-Anomalie
Q21.0 ↔	Ventrikelseptumdefekt	Q22.6 ↔	Hypoplastisches Rechtsherzsyndrom
Q21.1 ↔	Vorhofseptumdefekt	Q22.8 ↔	Sonstige angeborene Fehlbildungen der Trikuspidalklappe
Q21.2 ↔	Defekt des Vorhof- und Kammerseptums	Q22.9 ↔	Angeborene Fehlbildung der Trikuspidalklappe, nicht näher bezeichnet
Q21.3 ↔	Fallot-Tetralogie	Q23.0 ↔	Angeborene Aortenklappenstenose
Q21.4 ↔	Aortopulmonaler Septumdefekt	Q23.1 ↔	Angeborene Aortenklappeninsuffizienz



Q23.2 ↔	Angeborene Mitralklappenstenose	Q25.2 ↔	Atresie der Aorta
Q23.3 ↔	Angeborene Mitralklappeninsuffizienz	Q25.3 ↔	Stenose der Aorta (angeboren)
Q23.4 ↔	Hypoplastisches Linksherzsyndrom	Q25.4 ↔	Sonstige angeborene Fehlbildungen der Aorta
Q23.8 ↔	Sonstige angeborene Fehlbildungen der Aorten- und Mitralklappe	Q25.5 ↔	Atresie der A. pulmonalis
Q23.9 ↔	Angeborene Fehlbildung der Aorten- und Mitralklappe, nicht näher bezeichnet	Q25.6 ↔	Stenose der A. pulmonalis (angeboren)
Q24.0 ↔	Dextrokardie	Q25.7 ↔	Sonstige angeborene Fehlbildungen der A. pulmonalis
Q24.1 ↔	Lävokardie	Q26.0 ↔	Angeborene Stenose der V. cava
Q24.2 ↔	Cor triatriatum	Q26.1 ↔	Persistenz der linken V. cava superior
Q24.3 ↔	Infundibuläre Pulmonalstenose	Q26.2 ↔	Totale Fehleinmündung der Lungenvenen
Q24.4 ↔	Angeborene subvalvuläre Aortenstenose	Q26.3 ↔	Partielle Fehleinmündung der Lungenvenen
Q24.5 ↔	Fehlbildung der Koronargefäße	Q26.4 ↔	Fehleinmündung der Lungenvenen, nicht näher bezeichnet
Q24.6 ↔	Angeborener Herzblock	Q26.5 ↔	Fehleinmündung der Pfortader
Q24.8 ↔	Sonstige näher bezeichnete angeborene Fehlbildungen des Herzens	Q26.6 ↔	Fistel zwischen V. portae und A. hepatica (angeboren)
Q24.9 ↔	Angeborene Fehlbildung des Herzens, nicht näher bezeichnet	Q26.8 ↔	Sonstige angeborene Fehlbildungen der großen Venen
Q25.0 ↔	Offener Ductus arteriosus	Q26.9 ↔	Angeborene Fehlbildung einer großen Vene, nicht näher bezeichnet
Q25.1 ↔	Koarktation der Aorta		

**ADRG F69****Herzklappenerkrankungen**

Hauptdiagnose in Tabelle F69-1

**DRG F69A****Herzklappenerkrankungen mit äusserst schweren CC**

PCCL &gt; 3

**DRG F69B****Herzklappenerkrankungen****Hauptdiagnose F69-1**

I05.0 ↔	Mitralklappenstenose	I34.0 ↔	Mitralklappeninsuffizienz
I05.1 ↔	Rheumatische Mitralklappeninsuffizienz	I34.1 ↔	Mitralklappenprolaps
I05.2 ↔	Mitralklappenstenose mit Insuffizienz	I34.2 ↔	Nicht rheumatische Mitralklappenstenose
I05.8 ↔	Sonstige Mitralklappenkrankheiten	I34.80 ↔	Nicht rheumatische Mitralklappenstenose mit Mitralklappeninsuffizienz
I05.9 ↔	Mitralklappenkrankheit, nicht näher bezeichnet	I34.88 ↔	Sonstige nicht rheumatische Mitralklappenkrankheiten
I06.0 ↔	Rheumatische Aortenklappenstenose	I34.9 ↔	Nicht rheumatische Mitralklappenkrankheit, nicht näher bezeichnet
I06.1 ↔	Rheumatische Aortenklappeninsuffizienz	I35.0 ↔	Aortenklappenstenose
I06.2 ↔	Rheumatische Aortenklappenstenose mit Insuffizienz	I35.1 ↔	Aortenklappeninsuffizienz
I06.8 ↔	Sonstige rheumatische Aortenklappenkrankheiten	I35.2 ↔	Aortenklappenstenose mit Insuffizienz
I06.9 ↔	Rheumatische Aortenklappenkrankheit, nicht näher bezeichnet	I35.8 ↔	Sonstige Aortenklappenkrankheiten
I07.0 ↔	Trikuspidalklappenstenose	I35.9 ↔	Aortenklappenkrankheit, nicht näher bezeichnet
I07.1 ↔	Trikuspidalklappeninsuffizienz	I36.0 ↔	Nicht rheumatische Trikuspidalklappenstenose
I07.2 ↔	Trikuspidalklappenstenose mit Insuffizienz	I36.1 ↔	Nicht rheumatische Trikuspidalklappeninsuffizienz
I07.8 ↔	Sonstige Trikuspidalklappenkrankheiten	I36.2 ↔	Nicht rheumatische Trikuspidalklappenstenose mit Insuffizienz
I07.9 ↔	Trikuspidalklappenkrankheit, nicht näher bezeichnet	I36.8 ↔	Sonstige nicht rheumatische Trikuspidalklappenkrankheiten
I08.0 ↔	Krankheiten der Mitralklappen- und Aortenklappen, kombiniert	I36.9 ↔	Nicht rheumatische Trikuspidalklappenkrankheit, nicht näher bezeichnet
I08.1 ↔	Krankheiten der Mitralklappen- und Trikuspidalklappen, kombiniert	I37.0 ↔	Pulmonalklappenstenose
I08.2 ↔	Krankheiten der Aorten- und Trikuspidalklappen, kombiniert	I37.1 ↔	Pulmonalklappeninsuffizienz
I08.3 ↔	Krankheiten der Mitralklappen-, Aorten- und Trikuspidalklappen, kombiniert	I37.2 ↔	Pulmonalklappenstenose mit Insuffizienz
I08.8 ↔	Sonstige Krankheiten mehrerer Herzklappen	I37.8 ↔	Sonstige Pulmonalklappenkrankheiten
I08.9 ↔	Krankheit mehrerer Herzklappen, nicht näher bezeichnet	I37.9 ↔	Pulmonalklappenkrankheit, nicht näher bezeichnet
I09.1 ↔	Rheumatische Krankheiten des Endokards, Herzklappen nicht näher bezeichnet	I51.1 ↔	Ruptur der Chordae tendineae, anderenorts nicht klassifiziert
I23.4 ↔	Ruptur der Chordae tendineae als akute Komplikation nach akutem Myokardinfarkt	I51.2 ↔	Papillarmuskelruptur, anderenorts nicht klassifiziert
I23.5 ↔	Papillarmuskelruptur als akute Komplikation nach akutem Myokardinfarkt	R01.0 ↔	Benigne und akzidentelle Herzgeräusche
		R01.1 ↔	Herzgeräusch, nicht näher bezeichnet
		T82.0 ↔	Mechanische Komplikation durch eine Herzklappenprothese

**ADRG F70****Schwere Arrhythmie und Herzstillstand**

Hauptdiagnose in Tabelle F70-1 und (Prozedur nicht in Tabelle F70-2 oder Verweildauer &gt; 1 Tag)

**DRG F70A****Schwere Arrhythmie und Herzstillstand, mit äusserst schweren CC**

PCCL &gt; 3

**DRG F70B****Schwere Arrhythmie und Herzstillstand****Hauptdiagnose F70-1**

I44.1 ↔	Atrioventrikulärer Block 2. Grades	I46.1 ↔	Plötzlicher Herztod, so beschrieben
I44.2 ↔	Atrioventrikulärer Block 3. Grades	I46.9 ↔	Herzstillstand, nicht näher bezeichnet
I44.3 ↔	Sonstiger und nicht näher bezeichneter atrioventrikulärer Block	I47.2 ↔	Ventrikuläre Tachykardie
I45.3 ↔	Trifaszikulärer Block	I47.9 ↔	Paroxysmale Tachykardie, nicht näher bezeichnet
I45.5 ↔	Sonstiger näher bezeichneter Herzblock	I49.0 ↔	Kammerflattern und Kammerflimmern
I46.0 ↔	Herzstillstand mit erfolgreicher Wiederbelebung	Z01.80 ↔	Abklärung einer Disposition für maligne Herzrhythmusstörungen

**Prozedur F70-2**

37.21 ‡↔	Rechtsherzkatheter	37.2a.29 ‡↔	Invasive intravaskuläre Koronaragnostik mittels Katheter, sonstige
37.22 ‡↔	Linksherzkatheter	37.2a.99 ‡↔	Intravaskuläre Koronaragnostik, sonstige
37.23 ‡↔	Kombinierter Rechts- und Linksherzkatheter	37.90.20 ‡↔	Transseptale Katheteruntersuchung des linken Herzens, n.n.bez.
37.26 ‡↔	Invasiver elektrophysiologischer Test durch Katheter	37.90.21 ‡↔	Kathetertechnische transseptale Punktion
37.27 ‡↔	Herz-Mapping	37.90.29 ‡↔	Transseptale Katheteruntersuchung des linken Herzens, sonstige
37.28 ‡↔	Intrakardiale Echokardiographie (IKE)	88.43 ‡↔	Arteriographie der Pulmonalarterien
37.2a.11 ‡↔	Intravaskuläre Bildgebung der Koronargefässe mittels Ultraschall	88.52 ‡↔	Angiokardiographie von Strukturen des rechten Herzens
37.2a.12 ‡↔	Intravaskuläre Bildgebung der Koronargefässe mittels optischer Kohärenztomographie	88.53 ‡↔	Angiokardiographie von Strukturen des linken Herzens
37.2a.19 ‡↔	Intravaskuläre Bildgebung der Koronargefässe, sonstige	88.54 ‡↔	Kombinierte Angiokardiographie des rechten und linken Herzens
37.2a.20 ‡↔	Invasive intravaskuläre Koronaragnostik mittels Katheter, n.n.bez.		
37.2a.21 ‡↔	Invasive intravaskuläre Koronaragnostik mittels Katheter, Druckmessung		

**ADRG F71****Nicht schwere kardiale Arrhythmie und Erregungsleitungsstörungen mit schweren CC oder Koronararteriosklerose und instabile Angina pectoris mit äusserst schweren CC**

(Hauptdiagnose in Tabelle F71-1 und PCCL &gt; 2) oder (Hauptdiagnose in Tabelle F71-2 und PCCL &gt; 3)

**DRG F71A****Nicht schwere kardiale Arrhythmie und Erregungsleitungsstörungen, Koronararteriosklerose und instabile Angina pectoris, mit äusserst schweren CC**

PCCL &gt; 3

**DRG F71B****Nicht schwere kardiale Arrhythmie und Erregungsleitungsstörungen mit schweren CC****Hauptdiagnose F71-1**

G90.00 ↔	Karotissinus-Syndrom (Synkope)	I45.4 ↔	Unspezifischer intraventrikulärer Block
I44.0 ↔	Atrioventrikulärer Block 1. Grades	I45.6 ↔	Präexzitations-Syndrom
I44.4 ↔	Linksanteriorer Faszikelblock	I45.8 ↔	Sonstige näher bezeichnete kardiale Erregungsleitungsstörungen
I44.5 ↔	Linksposteriorer Faszikelblock	I45.9 ↔	Kardiale Erregungsleitungsstörung, nicht näher bezeichnet
I44.6 ↔	Sonstiger und nicht näher bezeichneter Faszikelblock	I47.0 ↔	Ventrikuläre Arrhythmie durch Re-entry
I44.7 ↔	Linksschenkelblock, nicht näher bezeichnet	I47.1 ↔	Supraventrikuläre Tachykardie
I45.0 ↔	Rechtsfaszikulärer Block	I48.0 ↔	Vorhofflimmern, paroxysmal
I45.1 ↔	Sonstiger und nicht näher bezeichneter Rechtsschenkelblock	I48.1 ↔	Vorhofflimmern, persistierend
I45.2 ↔	Bifaszikulärer Block		

I48.2 ↔	Vorhofflimmern, permanent	R00.0 ↔	Tachykardie, nicht näher bezeichnet
I48.3 ↔	Vorhofflattern, typisch	R00.1 ↔	Bradykardie, nicht näher bezeichnet
I48.4 ↔	Vorhofflattern, atypisch	R00.2 ↔	Palpitationen
I48.9 ↔	Vorhofflimmern und Vorhofflattern, nicht näher bezeichnet	T82.1 ↔	Mechanische Komplikation durch ein kardiales elektronisches Gerät
I49.1 ↔	Vorhofextrasystolie	Z45.00 ↔	Anpassung und Handhabung eines implantierten Herzschrittmachers
I49.2 ↔	AV-junktionale Extrasystolie	Z45.01 ↔	Anpassung und Handhabung eines implantierten Kardiodefibrillators
I49.3 ↔	Ventrikuläre Extrasystolie	Z45.08 ↔	Anpassung und Handhabung von sonstigen kardialen (elektronischen) Geräten
I49.4 ↔	Sonstige und nicht näher bezeichnete Extrasystolie		
I49.5 ↔	Sick-Sinus-Syndrom		
I49.8 ↔	Sonstige näher bezeichnete kardiale Arrhythmien		
I49.9 ↔	Kardiale Arrhythmie, nicht näher bezeichnet		

### Hauptdiagnose F71-2

I20.0 ↔	Instabile Angina pectoris	I25.15 ↔	Atherosklerotische Herzkrankheit: Mit stenosierten Bypass-Gefäßen
I20.1 ↔	Angina pectoris mit nachgewiesenem Koronarspasmus	I25.16 ↔	Atherosklerotische Herzkrankheit: Mit stenosierten Stents
I20.8 ↔	Sonstige Formen der Angina pectoris	I25.19 ↔	Atherosklerotische Herzkrankheit: Nicht näher bezeichnet
I20.9 ↔	Angina pectoris, nicht näher bezeichnet	I25.5 ↔	Ischämische Kardiomyopathie
I24.0 ↔	Koronarthrombose ohne nachfolgenden Myokardinfarkt	I25.6 ↔	Stumme Myokardischämie
I24.8 ↔	Sonstige Formen der akuten ischämischen Herzkrankheit	I25.8 ↔	Sonstige Formen der chronischen ischämischen Herzkrankheit
I24.9 ↔	Akute ischämische Herzkrankheit, nicht näher bezeichnet	I25.9 ↔	Chronische ischämische Herzkrankheit, nicht näher bezeichnet
I25.0 ↔	Atherosklerotische Herz-Kreislauf-Krankheit, so beschrieben	I51.6 ↔	Herz-Kreislauf-Krankheit, nicht näher bezeichnet
I25.10 ↔	Atherosklerotische Herzkrankheit: Ohne hämodynamisch wirksame Stenosen	I51.7 ↔	Kardiomegalie
I25.11 ↔	Atherosklerotische Herzkrankheit: Ein-Gefäß-Erkrankung	I51.8 ↔	Sonstige ungenau bezeichnete Herzkrankheiten
I25.12 ↔	Atherosklerotische Herzkrankheit: Zwei-Gefäß-Erkrankung	I51.9 ↔	Herzkrankheit, nicht näher bezeichnet
I25.13 ↔	Atherosklerotische Herzkrankheit: Drei-Gefäß-Erkrankung	I87.8 ↔	Sonstige näher bezeichnete Venenkrankheiten
I25.14 ↔	Atherosklerotische Herzkrankheit: Stenose des linken Hauptstammes	I87.9 ↔	Venenkrankheit, nicht näher bezeichnet
		I99 ↔	Sonstige und nicht näher bezeichnete Krankheiten des Kreislaufsystems
		R93.1 ↔	Abnorme Befunde bei der bildgebenden Diagnostik des Herzens und des Koronarkreislaufes

### ADRG F72

#### Instabile Angina pectoris oder kardiale Arrhythmie und Erregungsleitungsstörungen

Hauptdiagnose in Tabelle F72-1

### DRG F72A

#### Instabile Angina pectoris mit äusserst schweren CC oder komplizierender Diagnose oder Alter < 16 Jahre

PCCL > 3 oder Diagnose in Tabelle F72-2 oder Alter < 16 Jahre

### DRG F72B

#### Instabile Angina pectoris, Alter > 15 Jahre

### Hauptdiagnose F72-1

G90.00 ↔	Karotissinus-Syndrom (Synkope)	I45.1 ↔	Sonstiger und nicht näher bezeichneter Rechtsschenkelblock
I20.0 ↔	Instabile Angina pectoris	I45.2 ↔	Bifaszikulärer Block
I20.1 ↔	Angina pectoris mit nachgewiesenem Koronarspasmus	I45.4 ↔	Unspezifischer intraventrikulärer Block
I24.0 ↔	Koronarthrombose ohne nachfolgenden Myokardinfarkt	I45.6 ↔	Präexzitations-Syndrom
I24.8 ↔	Sonstige Formen der akuten ischämischen Herzkrankheit	I45.8 ↔	Sonstige näher bezeichnete kardiale Erregungsleitungsstörungen
I24.9 ↔	Akute ischämische Herzkrankheit, nicht näher bezeichnet	I45.9 ↔	Kardiale Erregungsleitungsstörung, nicht näher bezeichnet
I44.0 ↔	Atrioventrikulärer Block 1. Grades	I47.0 ↔	Ventrikuläre Arrhythmie durch Re-entry
I44.4 ↔	Linksanteriorer Faszikelblock	I47.1 ↔	Supraventrikuläre Tachykardie
I44.5 ↔	Linksposteriorer Faszikelblock	I48.0 ↔	Vorhofflimmern, paroxysmal
I44.6 ↔	Sonstiger und nicht näher bezeichneter Faszikelblock	I48.1 ↔	Vorhofflimmern, persistierend
I44.7 ↔	Linksschenkelblock, nicht näher bezeichnet	I48.2 ↔	Vorhofflimmern, permanent
I45.0 ↔	Rechtsfaszikulärer Block	I48.3 ↔	Vorhofflattern, typisch
		I48.4 ↔	Vorhofflattern, atypisch

I48.9 ↔	Vorhofflimmern und Vorhofflattern, nicht näher bezeichnet	R00.1 ↔	Bradykardie, nicht näher bezeichnet
I49.1 ↔	Vorhofextrasystolie	R00.2 ↔	Palpitationen
I49.2 ↔	AV-junktionale Extrasystolie	T82.1 ↔	Mechanische Komplikation durch ein kardiales elektronisches Gerät
I49.3 ↔	Ventrikuläre Extrasystolie	Z45.00 ↔	Anpassung und Handhabung eines implantierten Herzschrittmachers
I49.4 ↔	Sonstige und nicht näher bezeichnete Extrasystolie	Z45.01 ↔	Anpassung und Handhabung eines implantierten Kardiodefibrillators
I49.5 ↔	Sick-Sinus-Syndrom	Z45.08 ↔	Anpassung und Handhabung von sonstigen kardialen (elektronischen) Geräten
I49.8 ↔	Sonstige näher bezeichnete kardiale Arrhythmien		
I49.9 ↔	Kardiale Arrhythmie, nicht näher bezeichnet		
R00.0 ↔	Tachykardie, nicht näher bezeichnet		

## Diagnose F72-2

M02.30 ↔	Reiter-Krankheit: Mehrere Lokalisationen	M06.94 ↔	Chronische Polyarthritiden, nicht näher bezeichnet: Hand [Finger, Handwurzel, Mittelhand, Gelenke zwischen diesen Knochen]
M02.31 ↔	Reiter-Krankheit: Schulterregion [Klavikula, Skapula, Akromioklavikulär-, Schulter-, Sternoklavikulargelenk]	M06.95 ↔	Chronische Polyarthritiden, nicht näher bezeichnet: Beckenregion und Oberschenkel [Becken, Femur, Gesäß, Hüfte, Hüftgelenk, Iliosakralgelenk]
M02.32 ↔	Reiter-Krankheit: Oberarm [Humerus, Ellenbogengelenk]	M06.96 ↔	Chronische Polyarthritiden, nicht näher bezeichnet: Unterschenkel [Fibula, Tibia, Kniegelenk]
M02.33 ↔	Reiter-Krankheit: Unterarm [Radius, Ulna, Handgelenk]	M06.97 ↔	Chronische Polyarthritiden, nicht näher bezeichnet: Knöchel und Fuß [Fußwurzel, Mittelfuß, Zehen, Sprunggelenk, sonstige Gelenke des Fußes]
M02.34 ↔	Reiter-Krankheit: Hand [Finger, Handwurzel, Mittelhand, Gelenke zwischen diesen Knochen]	M06.98 ↔	Chronische Polyarthritiden, nicht näher bezeichnet: Sonstige [Hals, Kopf, Rippen, Rumpf, Schädel, Wirbelsäule]
M02.35 ↔	Reiter-Krankheit: Beckenregion und Oberschenkel [Becken, Femur, Gesäß, Hüfte, Hüftgelenk, Iliosakralgelenk]	M06.99 ↔	Chronische Polyarthritiden, nicht näher bezeichnet: Nicht näher bezeichnete Lokalisation
M02.36 ↔	Reiter-Krankheit: Unterschenkel [Fibula, Tibia, Kniegelenk]	M07.30 ↔	Sonstige psoriatische Arthritiden: Mehrere Lokalisationen
M02.37 ↔	Reiter-Krankheit: Knöchel und Fuß [Fußwurzel, Mittelfuß, Zehen, Sprunggelenk, sonstige Gelenke des Fußes]	M07.31 ↔	Sonstige psoriatische Arthritiden: Schulterregion [Klavikula, Skapula, Akromioklavikulär-, Schulter-, Sternoklavikulargelenk]
M02.38 ↔	Reiter-Krankheit: Sonstige [Hals, Kopf, Rippen, Rumpf, Schädel, Wirbelsäule]	M07.32 ↔	Sonstige psoriatische Arthritiden: Oberarm [Humerus, Ellenbogengelenk]
M02.39 ↔	Reiter-Krankheit: Nicht näher bezeichnete Lokalisation	M07.33 ↔	Sonstige psoriatische Arthritiden: Unterarm [Radius, Ulna, Handgelenk]
M02.90 ↔	Reaktive Arthritis, nicht näher bezeichnet: Mehrere Lokalisationen	M07.34 ↔	Sonstige psoriatische Arthritiden: Hand [Finger, Handwurzel, Mittelhand, Gelenke zwischen diesen Knochen]
M02.91 ↔	Reaktive Arthritis, nicht näher bezeichnet: Schulterregion [Klavikula, Skapula, Akromioklavikulär-, Schulter-, Sternoklavikulargelenk]	M07.35 ↔	Sonstige psoriatische Arthritiden: Beckenregion und Oberschenkel [Becken, Femur, Gesäß, Hüfte, Hüftgelenk, Iliosakralgelenk]
M02.92 ↔	Reaktive Arthritis, nicht näher bezeichnet: Oberarm [Humerus, Ellenbogengelenk]	M07.36 ↔	Sonstige psoriatische Arthritiden: Unterschenkel [Fibula, Tibia, Kniegelenk]
M02.93 ↔	Reaktive Arthritis, nicht näher bezeichnet: Unterarm [Radius, Ulna, Handgelenk]	M07.37 ↔	Sonstige psoriatische Arthritiden: Knöchel und Fuß [Fußwurzel, Mittelfuß, Zehen, Sprunggelenk, sonstige Gelenke des Fußes]
M02.94 ↔	Reaktive Arthritis, nicht näher bezeichnet: Hand [Finger, Handwurzel, Mittelhand, Gelenke zwischen diesen Knochen]	M07.38 ↔	Sonstige psoriatische Arthritiden: Sonstige [Hals, Kopf, Rippen, Rumpf, Schädel, Wirbelsäule]
M02.95 ↔	Reaktive Arthritis, nicht näher bezeichnet: Beckenregion und Oberschenkel [Becken, Femur, Gesäß, Hüfte, Hüftgelenk, Iliosakralgelenk]	M07.39 ↔	Sonstige psoriatische Arthritiden: Nicht näher bezeichnete Lokalisation
M02.96 ↔	Reaktive Arthritis, nicht näher bezeichnet: Unterschenkel [Fibula, Tibia, Kniegelenk]	M30.0 ↔	Panarteriitis nodosa
M02.97 ↔	Reaktive Arthritis, nicht näher bezeichnet: Knöchel und Fuß [Fußwurzel, Mittelfuß, Zehen, Sprunggelenk, sonstige Gelenke des Fußes]	M30.1 ↔	Panarteriitis mit Lungenbeteiligung
M02.98 ↔	Reaktive Arthritis, nicht näher bezeichnet: Sonstige [Hals, Kopf, Rippen, Rumpf, Schädel, Wirbelsäule]	M30.3 ↔	Mukokutanen Lymphknotensyndrom [Kawasaki-Krankheit]
M02.99 ↔	Reaktive Arthritis, nicht näher bezeichnet: Nicht näher bezeichnete Lokalisation	M31.3 ↔	Wegener-Granulomatose
M06.90 ↔	Chronische Polyarthritiden, nicht näher bezeichnet: Mehrere Lokalisationen	M31.4 ↔	Aortenbogen-Syndrom [Takayasu-Syndrom]
M06.91 ↔	Chronische Polyarthritiden, nicht näher bezeichnet: Schulterregion [Klavikula, Skapula, Akromioklavikulär-, Schulter-, Sternoklavikulargelenk]	M32.0 ↔	Arzneimittelinduzierter systemischer Lupus erythematodes
M06.92 ↔	Chronische Polyarthritiden, nicht näher bezeichnet: Oberarm [Humerus, Ellenbogengelenk]	M32.1 ↔	Systemischer Lupus erythematodes mit Beteiligung von Organen oder Organsystemen
M06.93 ↔	Chronische Polyarthritiden, nicht näher bezeichnet: Unterarm [Radius, Ulna, Handgelenk]	M32.8 ↔	Sonstige Formen des systemischen Lupus erythematodes
		M32.9 ↔	Systemischer Lupus erythematodes, nicht näher bezeichnet
		M33.2 ↔	Polymyositis
		M34.0 ↔	Progressive systemische Sklerose
		M35.0 ↔	Sicca-Syndrom [Sjögren-Syndrom]

M35.1 ↔	Sonstige Overlap-Synonyme	M45.04 ↔	Spondylitis ankylosans: Thorakalbereich
M35.2 ↔	Behçet-Krankheit	M45.05 ↔	Spondylitis ankylosans: Thorakolumbalbereich
M45.00 ↔	Spondylitis ankylosans: Mehrere Lokalisationen der Wirbelsäule	M45.06 ↔	Spondylitis ankylosans: Lumbalbereich
M45.01 ↔	Spondylitis ankylosans: Okzipito-Atlanto-Axialbereich	M45.07 ↔	Spondylitis ankylosans: Lumbosakralbereich
M45.02 ↔	Spondylitis ankylosans: Zervikalbereich	M45.08 ↔	Spondylitis ankylosans: Sakral- und Sakrokokzygealbereich
M45.03 ↔	Spondylitis ankylosans: Zervikothorakalbereich	M45.09 ↔	Spondylitis ankylosans: Nicht näher bezeichnete Lokalisation

**ADRG F73****Synkope und Kollaps**

Hauptdiagnose in Tabelle F73-1

**DRG F73A****Synkope und Kollaps, mit äusserst schweren CC**

PCCL &gt; 3

**DRG F73B****Synkope und Kollaps****Hauptdiagnose F73-1**

F45.30 ↔	Somatoforme autonome Funktionsstörung: Herz und Kreislaufsystem	I95.9 ↔	Hypotonie, nicht näher bezeichnet
I95.0 ↔	Idiopathische Hypotonie	R55 ↔	Synkope und Kollaps
I95.1 ↔	Orthostatische Hypotonie	R57.9 ↔	Schock, nicht näher bezeichnet
I95.2 ↔	Hypotonie durch Arzneimittel	T81.1 ↔	Schock während oder als Folge eines Eingriffes, anderenorts nicht klassifiziert
I95.8 ↔	Sonstige Hypotonie		

**ADRG F74****Thoraxschmerz**

Hauptdiagnose in Tabelle F74-1

**DRG F74Z****Thoraxschmerz****Hauptdiagnose F74-1**

R07.2 ↔	Präkordiale Schmerzen	Z03.4 ↔	Beobachtung bei Verdacht auf Herzinfarkt
R07.3 ↔	Sonstige Brustschmerzen	Z03.5 ↔	Beobachtung bei Verdacht auf sonstige kardiovaskuläre Krankheiten
R07.4 ↔	Brustschmerzen, nicht näher bezeichnet		

**ADRG F75****Andere Krankheiten des Kreislaufsystems oder Gefässeingriff**

Hauptdiagnose in Tabelle F75-1 oder Prozedur in Tabelle F75-2

**DRG F75A****Andere Krankheiten des Kreislaufsystems mit Intensivmedizinischer Komplexbehandlung oder IMC Komplexbehandlung > 196/184 Aufwandspunkte**

Mindestens eine Prozedur in Tabelle F75-3

**DRG F75B****Andere Krankheiten des Kreislaufsystems mit äusserst schweren CC, Alter > 17 Jahre**

PCCL &gt; 3

**DRG F75C****Andere Krankheiten des Kreislaufsystems oder Gefässeingriff, Alter < 18 Jahre**

Alter &lt; 18 Jahre

## DRG F75D

## Andere Krankheiten des Kreislaufsystems oder Gefäßeingriff, Alter &gt; 17 Jahre

## Hauptdiagnose F75-1

A39.5 ↔	Herzkrankheit durch Meningokokken	I27.20 ↔	Pulmonale Hypertonie bei chronischer Thromboembolie
A52.0 ↔	Kardiovaskuläre Syphilis	I27.28 ↔	Sonstige näher bezeichnete sekundäre pulmonale Hypertonie
B33.2 ↔	Karditis durch Viren	I27.8 ↔	Sonstige näher bezeichnete pulmonale Herzkrankheiten
B57.0 ↔	Akute Chagas-Krankheit mit Herzbeteiligung	I27.9 ↔	Pulmonale Herzkrankheit, nicht näher bezeichnet
B57.2 ↔	Chagas-Krankheit (chronisch) mit Herzbeteiligung	I28.0 ↔	Arteriovenöse Fistel der Lungengefäße
C38.0 ↔	Bösartige Neubildung: Herz	I28.1 ↔	Aneurysma der A. pulmonalis
C45.2 ↔	Mesotheliom des Perikards	I28.8 ↔	Sonstige näher bezeichnete Krankheiten der Lungengefäße
D15.1 ↔	Gutartige Neubildung: Herz	I28.9 ↔	Krankheit der Lungengefäße, nicht näher bezeichnet
E10.50 ↔	Diabetes mellitus, Typ 1: Mit peripheren vaskulären Komplikationen: Nicht als entgleist bezeichnet	I30.0 ↔	Akute unspezifische idiopathische Perikarditis
E10.51 ↔	Diabetes mellitus, Typ 1: Mit peripheren vaskulären Komplikationen: Als entgleist bezeichnet	I30.1 ↔	Infektiöse Perikarditis
E11.50 ↔	Diabetes mellitus, Typ 2: Mit peripheren vaskulären Komplikationen: Nicht als entgleist bezeichnet	I30.8 ↔	Sonstige Formen der akuten Perikarditis
E11.51 ↔	Diabetes mellitus, Typ 2: Mit peripheren vaskulären Komplikationen: Als entgleist bezeichnet	I30.9 ↔	Akute Perikarditis, nicht näher bezeichnet
E12.50 ↔	Diabetes mellitus in Verbindung mit Fehl- oder Mangelernährung [Malnutrition]: Mit peripheren vaskulären Komplikationen: Nicht als entgleist bezeichnet	I31.0 ↔	Chronische adhäsive Perikarditis
E12.51 ↔	Diabetes mellitus in Verbindung mit Fehl- oder Mangelernährung [Malnutrition]: Mit peripheren vaskulären Komplikationen: Als entgleist bezeichnet	I31.1 ↔	Chronische restriktive Perikarditis
E13.50 ↔	Sonstiger näher bezeichneter Diabetes mellitus: Mit peripheren vaskulären Komplikationen: Nicht als entgleist bezeichnet	I31.2 ↔	Hämoperikard, anderenorts nicht klassifiziert
E13.51 ↔	Sonstiger näher bezeichneter Diabetes mellitus: Mit peripheren vaskulären Komplikationen: Als entgleist bezeichnet	I31.3 ↔	Perikarderguss (nichtentzündlich)
E14.50 ↔	Nicht näher bezeichneter Diabetes mellitus: Mit peripheren vaskulären Komplikationen: Nicht als entgleist bezeichnet	I31.8 ↔	Sonstige näher bezeichnete Krankheiten des Perikards
E14.51 ↔	Nicht näher bezeichneter Diabetes mellitus: Mit peripheren vaskulären Komplikationen: Als entgleist bezeichnet	I31.9 ↔	Krankheit des Perikards, nicht näher bezeichnet
I01.0 ↔	Akute rheumatische Perikarditis	I40.0 ↔	Infektiöse Myokarditis
I01.2 ↔	Akute rheumatische Myokarditis	I40.1 ↔	Isolierte Myokarditis
I01.8 ↔	Sonstige akute rheumatische Herzkrankheit	I40.8 ↔	Sonstige akute Myokarditis
I01.9 ↔	Akute rheumatische Herzkrankheit, nicht näher bezeichnet	I40.9 ↔	Akute Myokarditis, nicht näher bezeichnet
I02.0 ↔	Rheumatische Chorea mit Herzbeteiligung	I42.0 ↔	Dilatative Kardiomyopathie
I02.9 ↔	Rheumatische Chorea ohne Herzbeteiligung	I42.1 ↔	Hypertrophische obstruktive Kardiomyopathie
I09.0 ↔	Rheumatische Myokarditis	I42.2 ↔	Sonstige hypertrophische Kardiomyopathie
I09.2 ↔	Chronische rheumatische Perikarditis	I42.3 ↔	Eosinophile endomyokardiale Krankheit
I09.8 ↔	Sonstige näher bezeichnete rheumatische Herzkrankheiten	I42.4 ↔	Endokardfibroelastose
I09.9 ↔	Rheumatische Herzkrankheit, nicht näher bezeichnet	I42.5 ↔	Sonstige restriktive Kardiomyopathie
I23.0 ↔	Hämoperikard als akute Komplikation nach akutem Myokardinfarkt	I42.6 ↔	Alkoholische Kardiomyopathie
I23.1 ↔	Vorhofseptumdefekt als akute Komplikation nach akutem Myokardinfarkt	I42.7 ↔	Kardiomyopathie durch Arzneimittel oder sonstige exogene Substanzen
I23.2 ↔	Ventrikelseptumdefekt als akute Komplikation nach akutem Myokardinfarkt	I42.80 ↔	Arrhythmogene rechtsventrikuläre Kardiomyopathie [ARVCM]
I23.3 ↔	Ruptur der Herzwand ohne Hämoperikard als akute Komplikation nach akutem Myokardinfarkt	I42.88 ↔	Sonstige Kardiomyopathien
I23.6 ↔	Thrombose des Vorhofes, des Herzohres oder der Kammer als akute Komplikation nach akutem Myokardinfarkt	I42.9 ↔	Kardiomyopathie, nicht näher bezeichnet
I23.8 ↔	Sonstige akute Komplikationen nach akutem Myokardinfarkt	I51.0 ↔	Herzseptumdefekt, erworben
I24.1 ↔	Postmyokardinfarkt-Syndrom	I51.3 ↔	Intrakardiale Thrombose, anderenorts nicht klassifiziert
I25.3 ↔	Herz-(Wand-)Aneurysma	I51.4 ↔	Myokarditis, nicht näher bezeichnet
I25.4 ↔	Koronararterienaneurysma	I51.5 ↔	Myokarddegeneration
I27.0 ↔	Primäre pulmonale Hypertonie	I70.0 ↔	Atherosklerose der Aorta
I27.1 ↔	Kyphoskoliotische Herzkrankheit	I70.1 ↔	Atherosklerose der Nierenarterie
		I70.20 ↔	Atherosklerose der Extremitätenarterien: Becken-Bein-Typ, ohne Beschwerden
		I70.21 ↔	Atherosklerose der Extremitätenarterien: Becken-Bein-Typ, mit belastungsinduziertem Ischämieschmerz, Gehstrecke 200 m und mehr
		I70.22 ↔	Atherosklerose der Extremitätenarterien: Becken-Bein-Typ, mit belastungsinduziertem Ischämieschmerz, Gehstrecke weniger als 200 m
		I70.23 ↔	Atherosklerose der Extremitätenarterien: Becken-Bein-Typ, mit Ruheschmerz
		I70.24 ↔	Atherosklerose der Extremitätenarterien: Becken-Bein-Typ, mit Ulzeration
		I70.25 ↔	Atherosklerose der Extremitätenarterien: Becken-Bein-Typ, mit Gangrän
		I70.26 ↔	Atherosklerose der Extremitätenarterien: Schulter-Arm-Typ, alle Stadien
		I70.29 ↔	Atherosklerose der Extremitätenarterien: Sonstige und nicht näher bezeichnet

I70.8 ↔	Atherosklerose sonstiger Arterien	I83.9 ↔	Varizen der unteren Extremitäten ohne Ulzeration oder Entzündung
I70.9 ↔	Generalisierte und nicht näher bezeichnete Atherosklerose	I86.0 ↔	Sublinguale Varizen
I71.00 ↔	Dissektion der Aorta nicht näher bezeichneter Lokalisation, ohne Angabe einer Ruptur	I86.4 ↔	Magenvarizen
I71.01 ↔	Dissektion der Aorta thoracica, ohne Angabe einer Ruptur	I86.88 ↔	Varizen sonstiger näher bezeichneter Lokalisationen
I71.02 ↔	Dissektion der Aorta abdominalis, ohne Angabe einer Ruptur	I87.00 ↔	Postthrombotisches Syndrom ohne Ulzeration
I71.03 ↔	Dissektion der Aorta, thorakoabdominal, ohne Angabe einer Ruptur	I87.1 ↔	Venenkompression
I71.04 ↔	Dissektion der Aorta nicht näher bezeichneter Lokalisation, rupturiert	I87.20 ↔	Venöse Insuffizienz (chronisch) (peripher) ohne Ulzeration
I71.05 ↔	Dissektion der Aorta thoracica, rupturiert	I87.21 ↔	Venöse Insuffizienz (chronisch) (peripher) mit Ulzeration
I71.06 ↔	Dissektion der Aorta abdominalis, rupturiert	I97.0 ↔	Postkardiotomie-Syndrom
I71.07 ↔	Dissektion der Aorta, thorakoabdominal, rupturiert	I97.1 ↔	Sonstige Funktionsstörungen nach kardiochirurgischem Eingriff
I71.1 ↔	Aneurysma der Aorta thoracica, rupturiert	I97.80 ↔	Lymphödem nach medizinischen Maßnahmen am zervikalen Lymphabflussgebiet, alle Stadien
I71.2 ↔	Aneurysma der Aorta thoracica, ohne Angabe einer Ruptur	I97.81 ↔	Lymphödem nach medizinischen Maßnahmen am axillären Lymphabflussgebiet, Stadium I
I71.3 ↔	Aneurysma der Aorta abdominalis, rupturiert	I97.82 ↔	Lymphödem nach medizinischen Maßnahmen am axillären Lymphabflussgebiet, Stadium II
I71.4 ↔	Aneurysma der Aorta abdominalis, ohne Angabe einer Ruptur	I97.83 ↔	Lymphödem nach medizinischen Maßnahmen am axillären Lymphabflussgebiet, Stadium III
I71.5 ↔	Aortenaneurysma, thorakoabdominal, rupturiert	I97.84 ↔	Lymphödem nach medizinischen Maßnahmen am inguinalen Lymphabflussgebiet, Stadium I
I71.6 ↔	Aortenaneurysma, thorakoabdominal, ohne Angabe einer Ruptur	I97.85 ↔	Lymphödem nach medizinischen Maßnahmen am inguinalen Lymphabflussgebiet, Stadium II
I71.8 ↔	Aortenaneurysma nicht näher bezeichneter Lokalisation, rupturiert	I97.86 ↔	Lymphödem nach medizinischen Maßnahmen am inguinalen Lymphabflussgebiet, Stadium III
I71.9 ↔	Aortenaneurysma nicht näher bezeichneter Lokalisation, ohne Angabe einer Ruptur	I97.87 ↔	Lymphödem nach medizinischen Maßnahmen am Urogenitalsystem, alle Stadien
I72.1 ↔	Aneurysma und Dissektion einer Arterie der oberen Extremität	I97.88 ↔	Lymphödem nach medizinischen Maßnahmen, sonstige Lokalisationen, alle Stadien
I72.3 ↔	Aneurysma und Dissektion der A. iliaca	I97.89 ↔	Sonstige Kreislaufkomplikationen nach medizinischen Maßnahmen, anderenorts nicht klassifiziert
I72.4 ↔	Aneurysma und Dissektion einer Arterie der unteren Extremität	I97.9 ↔	Kreislaufkomplikation nach medizinischer Maßnahme, nicht näher bezeichnet
I72.8 ↔	Aneurysma und Dissektion sonstiger näher bezeichneter Arterien	Q25.8 ↔	Sonstige angeborene Fehlbildungen der großen Arterien
I72.9 ↔	Aneurysma und Dissektion nicht näher bezeichneter Lokalisation	Q25.9 ↔	Angeborene Fehlbildung der großen Arterien, nicht näher bezeichnet
I73.1 ↔	Thrombangiitis obliterans [Endangiitis von-Winiwarter-Buerger]	Q27.0 ↔	Angeborenes Fehlen oder Hypoplasie der A. umbilicalis
I73.8 ↔	Sonstige näher bezeichnete periphere Gefäßkrankheiten	Q27.1 ↔	Angeborene Nierenarterienstenose
I73.9 ↔	Periphere Gefäßkrankheit, nicht näher bezeichnet	Q27.2 ↔	Sonstige angeborene Fehlbildungen der Nierenarterie
I74.0 ↔	Embolie und Thrombose der Aorta abdominalis	Q27.3 ↔	Arteriovenöse Fehlbildung der peripheren Gefäße
I74.1 ↔	Embolie und Thrombose sonstiger und nicht näher bezeichneter Abschnitte der Aorta	Q27.4 ↔	Angeborene Phlebektasie
I74.2 ↔	Embolie und Thrombose der Arterien der oberen Extremitäten	Q27.8 ↔	Sonstige näher bezeichnete angeborene Fehlbildungen des peripheren Gefäßsystems
I74.3 ↔	Embolie und Thrombose der Arterien der unteren Extremitäten	Q27.9 ↔	Angeborene Fehlbildung des peripheren Gefäßsystems, nicht näher bezeichnet
I74.4 ↔	Embolie und Thrombose der Extremitätenarterien, nicht näher bezeichnet	Q28.80 ↔	Sonstiges angeborenes Aneurysma
I74.5 ↔	Embolie und Thrombose der A. iliaca	Q28.81 ↔	Sonstige angeborene Fistel des Kreislaufsystems
I74.8 ↔	Embolie und Thrombose sonstiger Arterien	Q28.88 ↔	Sonstige näher bezeichnete angeborene Fehlbildungen des Kreislaufsystems
I74.9 ↔	Embolie und Thrombose nicht näher bezeichneter Arterie	Q28.9 ↔	Angeborene Fehlbildung des Kreislaufsystems, nicht näher bezeichnet
I77.0 ↔	Arteriovenöse Fistel, erworben	R00.8 ↔	Sonstige und nicht näher bezeichnete Störungen des Herzschlages
I77.1 ↔	Arterienstriktur	R01.2 ↔	Sonstige Herz-Schallphänomene
I77.2 ↔	Arterienruptur	R02.8 ↔	Sonstige und nicht näher bezeichnete Gangrän, anderenorts nicht klassifiziert
I77.3 ↔	Fibromuskuläre Dysplasie der Arterien	R03.0 ↔	Erhöhter Blutdruckwert ohne Diagnose eines Bluthochdrucks
I77.5 ↔	Arteriennekrose	R03.1 ↔	Unspezifischer niedriger Blutdruckwert
I77.8 ↔	Sonstige näher bezeichnete Krankheiten der Arterien und Arteriolen	R58 ↔	Blutung, anderenorts nicht klassifiziert
I77.9 ↔	Krankheit der Arterien und Arteriolen, nicht näher bezeichnet	R94.3 ↔	Abnorme Ergebnisse von kardiovaskulären Funktionsprüfungen
I78.0 ↔	Hereditäre hämorrhagische Teleangiektasie	S26.0 ↔	Traumatisches Hämoperikard
I78.8 ↔	Sonstige Krankheiten der Kapillaren	S26.81 ↔	Prellung des Herzens
I78.9 ↔	Krankheit der Kapillaren, nicht näher bezeichnet		
I82.1 ↔	Thrombophlebitis migrans		
I83.1 ↔	Varizen der unteren Extremitäten mit Entzündung		

S26.82 ↔	Rissverletzung des Herzens ohne Eröffnung einer Herzhöhle	T82.6 ↔	Infektion und entzündliche Reaktion durch eine Herzklappenprothese
S26.83 ↔	Rissverletzung des Herzens mit Eröffnung einer Herzhöhle	T82.7 ↔	Infektion und entzündliche Reaktion durch sonstige Geräte, Implantate oder Transplantate im Herzen und in den Gefäßen
S26.88 ↔	Sonstige Verletzungen des Herzens	T82.8 ↔	Sonstige näher bezeichnete Komplikationen durch Prothesen, Implantate oder Transplantate im Herzen und in den Gefäßen
S26.9 ↔	Verletzung des Herzens, nicht näher bezeichnet	T82.9 ↔	Nicht näher bezeichnete Komplikation durch Prothese, Implantat oder Transplantat im Herzen und in den Gefäßen
T80.1 ↔	Gefäßkomplikationen nach Infusion, Transfusion oder Injektion zu therapeutischen Zwecken	T86.2 ↔	Versagen und Abstoßung eines Herztransplantates
T81.7 ↔	Gefäßkomplikationen nach einem Eingriff, anderenorts nicht klassifiziert	T86.3 ↔	Versagen und Abstoßung eines Herz-Lungen-Transplantates
T82.2 ↔	Mechanische Komplikation durch Koronararterien-Bypass und Klappentransplantate	Z01.81 ↔	Abklärung einer Disposition für Kardiomyopathien
T82.3 ↔	Mechanische Komplikation durch sonstige Gefäßtransplantate	Z94.1 ↔	Zustand nach Herztransplantation
T82.4 ↔	Mechanische Komplikation durch Gefäßkatheter bei Dialyse		
T82.5 ↔	Mechanische Komplikation durch sonstige Geräte und Implantate im Herzen und in den Gefäßen		

### Prozedur F75-2

38.7x.00 ‡↔	Unterbrechung der Vena cava, n.n.bez.	38.7x.29 ‡↔	Interventionelle Unterbrechung der Vena Cava, perkutan transluminal, sonstige
38.7x.20 ‡↔	Unterbrechung der Vena cava, perkutan transluminal, n.n.bez.	38.7x.99 ‡↔	Unterbrechung der Vena cava, sonstige
38.7x.23 ‡↔	Ligatur oder Plikatur der Vena cava, perkutan transluminal	88.51 ‡↔	Angiokardiographie der Vv. cavae

### Prozedur F75-3

99.b7.13 ‡↔	Intensivmedizinische Komplexbehandlung, 185 bis 360 Aufwandspunkte	99.b7.1o ‡↔	Intensivmedizinische Komplexbehandlung, 19321 und mehr Aufwandspunkte
99.b7.14 ‡↔	Intensivmedizinische Komplexbehandlung, 361 bis 552 Aufwandspunkte	99.b7.21 ‡↔	Intensivmedizinische Komplexbehandlung im Kindesalter (Basisprozedur), 197 bis 392 Aufwandspunkte
99.b7.15 ‡↔	Intensivmedizinische Komplexbehandlung, 553 bis 828 Aufwandspunkte	99.b7.22 ‡↔	Intensivmedizinische Komplexbehandlung im Kindesalter (Basisprozedur), 393 bis 588 Aufwandspunkte
99.b7.16 ‡↔	Intensivmedizinische Komplexbehandlung, 829 bis 1104 Aufwandspunkte	99.b7.23 ‡↔	Intensivmedizinische Komplexbehandlung im Kindesalter (Basisprozedur), 589 bis 784 Aufwandspunkte
99.b7.17 ‡↔	Intensivmedizinische Komplexbehandlung, 1105 bis 1380 Aufwandspunkte	99.b7.24 ‡↔	Intensivmedizinische Komplexbehandlung im Kindesalter (Basisprozedur), 785 bis 980 Aufwandspunkte
99.b7.18 ‡↔	Intensivmedizinische Komplexbehandlung, 1381 bis 1656 Aufwandspunkte	99.b7.25 ‡↔	Intensivmedizinische Komplexbehandlung im Kindesalter (Basisprozedur), 981 bis 1176 Aufwandspunkte
99.b7.1a ‡↔	Intensivmedizinische Komplexbehandlung, 1657 bis 1932 Aufwandspunkte	99.b7.26 ‡↔	Intensivmedizinische Komplexbehandlung im Kindesalter (Basisprozedur), 1177 bis 1470 Aufwandspunkte
99.b7.1b ‡↔	Intensivmedizinische Komplexbehandlung, 1933 bis 2208 Aufwandspunkte	99.b7.27 ‡↔	Intensivmedizinische Komplexbehandlung im Kindesalter (Basisprozedur), 1471 bis 1764 Aufwandspunkte
99.b7.1c ‡↔	Intensivmedizinische Komplexbehandlung, 2209 bis 2484 Aufwandspunkte	99.b7.28 ‡↔	Intensivmedizinische Komplexbehandlung im Kindesalter (Basisprozedur), 1765 bis 2058 Aufwandspunkte
99.b7.1d ‡↔	Intensivmedizinische Komplexbehandlung, 2485 bis 2760 Aufwandspunkte	99.b7.2a ‡↔	Intensivmedizinische Komplexbehandlung im Kindesalter (Basisprozedur), 2059 bis 2352 Aufwandspunkte
99.b7.1e ‡↔	Intensivmedizinische Komplexbehandlung, 2761 bis 3220 Aufwandspunkte	99.b7.2b ‡↔	Intensivmedizinische Komplexbehandlung im Kindesalter (Basisprozedur), 2353 bis 2646 Aufwandspunkte
99.b7.1f ‡↔	Intensivmedizinische Komplexbehandlung, 3221 bis 3680 Aufwandspunkte	99.b7.2c ‡↔	Intensivmedizinische Komplexbehandlung im Kindesalter (Basisprozedur), 2647 bis 2940 Aufwandspunkte
99.b7.1g ‡↔	Intensivmedizinische Komplexbehandlung, 3681 bis 4600 Aufwandspunkte	99.b7.2d ‡↔	Intensivmedizinische Komplexbehandlung im Kindesalter (Basisprozedur), 2941 bis 3430 Aufwandspunkte
99.b7.1h ‡↔	Intensivmedizinische Komplexbehandlung, 4601 bis 5520 Aufwandspunkte		
99.b7.1i ‡↔	Intensivmedizinische Komplexbehandlung, 5521 bis 7360 Aufwandspunkte		
99.b7.1j ‡↔	Intensivmedizinische Komplexbehandlung, 7361 bis 9200 Aufwandspunkte		
99.b7.1k ‡↔	Intensivmedizinische Komplexbehandlung, 9201 bis 11040 Aufwandspunkte		
99.b7.1l ‡↔	Intensivmedizinische Komplexbehandlung, 11041 bis 13800 Aufwandspunkte		
99.b7.1m ‡↔	Intensivmedizinische Komplexbehandlung, 13801 bis 16560 Aufwandspunkte		
99.b7.1n ‡↔	Intensivmedizinische Komplexbehandlung, 16561 bis 19320 Aufwandspunkte		



99.b7.2e †↔	Intensivmedizinische Komplexbehandlung im Kindesalter (Basisprozedur), 3431 bis 3920 Aufwandspunkte	99.b8.1i †↔	IMC-Komplexbehandlung des Erwachsenen, 5521 bis 7360 Aufwandspunkte
99.b7.2f †↔	Intensivmedizinische Komplexbehandlung im Kindesalter (Basisprozedur), 3921 bis 4410 Aufwandspunkte	99.b8.1j †↔	IMC-Komplexbehandlung des Erwachsenen, 7361 bis 9200 Aufwandspunkte
99.b7.2g †↔	Intensivmedizinische Komplexbehandlung im Kindesalter (Basisprozedur), 4411 bis 4900 Aufwandspunkte	99.b8.1k †↔	IMC-Komplexbehandlung des Erwachsenen, 9201 bis 11040 Aufwandspunkte
99.b7.2h †↔	Intensivmedizinische Komplexbehandlung im Kindesalter (Basisprozedur), 4901 bis 5880 Aufwandspunkte	99.b8.1l †↔	IMC-Komplexbehandlung des Erwachsenen, 11041 bis 13800 Aufwandspunkte
99.b7.2i †↔	Intensivmedizinische Komplexbehandlung im Kindesalter (Basisprozedur), 5881 bis 6860 Aufwandspunkte	99.b8.1m †↔	IMC-Komplexbehandlung des Erwachsenen, 13801 bis 16560 Aufwandspunkte
99.b7.2j †↔	Intensivmedizinische Komplexbehandlung im Kindesalter (Basisprozedur), 6861 bis 7840 Aufwandspunkte	99.b8.1n †↔	IMC-Komplexbehandlung des Erwachsenen, 16561 bis 19320 Aufwandspunkte
99.b7.2k †↔	Intensivmedizinische Komplexbehandlung im Kindesalter (Basisprozedur), 7841 bis 9800 Aufwandspunkte	99.b8.1o †↔	IMC-Komplexbehandlung des Erwachsenen, 19321 und mehr Aufwandspunkte
99.b7.2l †↔	Intensivmedizinische Komplexbehandlung im Kindesalter (Basisprozedur), 9801 bis 11760 Aufwandspunkte	99.b8.21 †↔	IMC-Komplexbehandlung im Kindesalter, 197 bis 392 Aufwandspunkte
99.b7.2m †↔	Intensivmedizinische Komplexbehandlung im Kindesalter (Basisprozedur), 11761 bis 13720 Aufwandspunkte	99.b8.22 †↔	IMC-Komplexbehandlung im Kindesalter, 393 bis 588 Aufwandspunkte
99.b7.2n †↔	Intensivmedizinische Komplexbehandlung im Kindesalter (Basisprozedur), 13721 bis 16660 Aufwandspunkte	99.b8.23 †↔	IMC-Komplexbehandlung im Kindesalter, 589 bis 784 Aufwandspunkte
99.b7.2o †↔	Intensivmedizinische Komplexbehandlung im Kindesalter (Basisprozedur), 16661 bis 19600 Aufwandspunkte	99.b8.24 †↔	IMC-Komplexbehandlung im Kindesalter, 785 bis 980 Aufwandspunkte
99.b7.2p †↔	Intensivmedizinische Komplexbehandlung im Kindesalter (Basisprozedur), 19601 und mehr Aufwandspunkte	99.b8.25 †↔	IMC-Komplexbehandlung im Kindesalter, 981 bis 1176 Aufwandspunkte
99.b8.13 †↔	IMC-Komplexbehandlung des Erwachsenen, 185 bis 360 Aufwandspunkte	99.b8.26 †↔	IMC-Komplexbehandlung im Kindesalter, 1177 bis 1470 Aufwandspunkte
99.b8.14 †↔	IMC-Komplexbehandlung des Erwachsenen, 361 bis 552 Aufwandspunkte	99.b8.27 †↔	IMC-Komplexbehandlung im Kindesalter, 1471 bis 1764 Aufwandspunkte
99.b8.15 †↔	IMC-Komplexbehandlung des Erwachsenen, 553 bis 828 Aufwandspunkte	99.b8.28 †↔	IMC-Komplexbehandlung im Kindesalter, 1765 bis 2058 Aufwandspunkte
99.b8.16 †↔	IMC-Komplexbehandlung des Erwachsenen, 829 bis 1104 Aufwandspunkte	99.b8.2a †↔	IMC-Komplexbehandlung im Kindesalter, 2059 bis 2352 Aufwandspunkte
99.b8.17 †↔	IMC-Komplexbehandlung des Erwachsenen, 1105 bis 1380 Aufwandspunkte	99.b8.2b †↔	IMC-Komplexbehandlung im Kindesalter, 2353 bis 2646 Aufwandspunkte
99.b8.18 †↔	IMC-Komplexbehandlung des Erwachsenen, 1381 bis 1656 Aufwandspunkte	99.b8.2c †↔	IMC-Komplexbehandlung im Kindesalter, 2647 bis 2940 Aufwandspunkte
99.b8.1a †↔	IMC-Komplexbehandlung des Erwachsenen, 1657 bis 1932 Aufwandspunkte	99.b8.2d †↔	IMC-Komplexbehandlung im Kindesalter, 2941 bis 3430 Aufwandspunkte
99.b8.1b †↔	IMC-Komplexbehandlung des Erwachsenen, 1933 bis 2208 Aufwandspunkte	99.b8.2e †↔	IMC-Komplexbehandlung im Kindesalter, 3431 bis 3920 Aufwandspunkte
99.b8.1c †↔	IMC-Komplexbehandlung des Erwachsenen, 2209 bis 2484 Aufwandspunkte	99.b8.2f †↔	IMC-Komplexbehandlung im Kindesalter, 3921 bis 4410 Aufwandspunkte
99.b8.1d †↔	IMC-Komplexbehandlung des Erwachsenen, 2485 bis 2760 Aufwandspunkte	99.b8.2g †↔	IMC-Komplexbehandlung im Kindesalter, 4411 bis 4900 Aufwandspunkte
99.b8.1e †↔	IMC-Komplexbehandlung des Erwachsenen, 2761 bis 3220 Aufwandspunkte	99.b8.2h †↔	IMC-Komplexbehandlung im Kindesalter, 4901 bis 5880 Aufwandspunkte
99.b8.1f †↔	IMC-Komplexbehandlung des Erwachsenen, 3221 bis 3680 Aufwandspunkte	99.b8.2i †↔	IMC-Komplexbehandlung im Kindesalter, 5881 bis 6860 Aufwandspunkte
99.b8.1g †↔	IMC-Komplexbehandlung des Erwachsenen, 3681 bis 4600 Aufwandspunkte	99.b8.2j †↔	IMC-Komplexbehandlung im Kindesalter, 6861 bis 7840 Aufwandspunkte
99.b8.1h †↔	IMC-Komplexbehandlung des Erwachsenen, 4601 bis 5520 Aufwandspunkte	99.b8.2k †↔	IMC-Komplexbehandlung im Kindesalter, 7841 bis 9800 Aufwandspunkte
		99.b8.2l †↔	IMC-Komplexbehandlung im Kindesalter, 9801 bis 11760 Aufwandspunkte
		99.b8.2m †↔	IMC-Komplexbehandlung im Kindesalter, 11761 bis 13720 Aufwandspunkte
		99.b8.2n †↔	IMC-Komplexbehandlung im Kindesalter, 13721 bis 16660 Aufwandspunkte
		99.b8.2o †↔	IMC-Komplexbehandlung im Kindesalter, 16661 bis 19600 Aufwandspunkte
		99.b8.2p †↔	IMC-Komplexbehandlung im Kindesalter, 19601 und mehr Aufwandspunkte

**ADRG F90****IMC Komplexbehandlung > 392/552 Aufwandspunkte oder bestimmte IntK mit IMCK Aufwandspunkten**

Mindestens eine Prozedur in Tabelle F90-1 und nicht [Intensivmedizinische Komplexbehandlung > 392 / 552 Aufwandspunkte] oder ((Prozedur in mindestens zwei der Tabellen F90-2, F90-3 oder Prozedur in mindestens zwei der Tabellen F90-4, F90-5 oder Prozedur in mindestens zwei der Tabellen F90-6, F90-7) und nicht [(Intensivmedizinische Komplexbehandlung > 392 / 552 Aufwandspunkte) oder Prozedur in Tabelle F90-8])

**DRG F90A****IMC Komplexbehandlung > 392/552 Aufwandspunkte oder bestimmte IntK mit IMCK Aufwandspunkten mit komplexer OR Prozedur**

Komplexe OR-Prozeduren

**DRG F90B****IMC Komplexbehandlung > 392/552 Aufwandspunkte oder bestimmte IntK mit IMCK Aufwandspunkten****Prozedur F90-1**

99.b8.15 †↔	IMC-Komplexbehandlung des Erwachsenen, 553 bis 828 Aufwandspunkte	99.b8.24 †↔	IMC-Komplexbehandlung im Kindesalter, 785 bis 980 Aufwandspunkte
99.b8.16 †↔	IMC-Komplexbehandlung des Erwachsenen, 829 bis 1104 Aufwandspunkte	99.b8.25 †↔	IMC-Komplexbehandlung im Kindesalter, 981 bis 1176 Aufwandspunkte
99.b8.17 †↔	IMC-Komplexbehandlung des Erwachsenen, 1105 bis 1380 Aufwandspunkte	99.b8.26 †↔	IMC-Komplexbehandlung im Kindesalter, 1177 bis 1470 Aufwandspunkte
99.b8.18 †↔	IMC-Komplexbehandlung des Erwachsenen, 1381 bis 1656 Aufwandspunkte	99.b8.27 †↔	IMC-Komplexbehandlung im Kindesalter, 1471 bis 1764 Aufwandspunkte
99.b8.1a †↔	IMC-Komplexbehandlung des Erwachsenen, 1657 bis 1932 Aufwandspunkte	99.b8.28 †↔	IMC-Komplexbehandlung im Kindesalter, 1765 bis 2058 Aufwandspunkte
99.b8.1b †↔	IMC-Komplexbehandlung des Erwachsenen, 1933 bis 2208 Aufwandspunkte	99.b8.2a †↔	IMC-Komplexbehandlung im Kindesalter, 2059 bis 2352 Aufwandspunkte
99.b8.1c †↔	IMC-Komplexbehandlung des Erwachsenen, 2209 bis 2484 Aufwandspunkte	99.b8.2b †↔	IMC-Komplexbehandlung im Kindesalter, 2353 bis 2646 Aufwandspunkte
99.b8.1d †↔	IMC-Komplexbehandlung des Erwachsenen, 2485 bis 2760 Aufwandspunkte	99.b8.2c †↔	IMC-Komplexbehandlung im Kindesalter, 2647 bis 2940 Aufwandspunkte
99.b8.1e †↔	IMC-Komplexbehandlung des Erwachsenen, 2761 bis 3220 Aufwandspunkte	99.b8.2d †↔	IMC-Komplexbehandlung im Kindesalter, 2941 bis 3430 Aufwandspunkte
99.b8.1f †↔	IMC-Komplexbehandlung des Erwachsenen, 3221 bis 3680 Aufwandspunkte	99.b8.2e †↔	IMC-Komplexbehandlung im Kindesalter, 3431 bis 3920 Aufwandspunkte
99.b8.1g †↔	IMC-Komplexbehandlung des Erwachsenen, 3681 bis 4600 Aufwandspunkte	99.b8.2f †↔	IMC-Komplexbehandlung im Kindesalter, 3921 bis 4410 Aufwandspunkte
99.b8.1h †↔	IMC-Komplexbehandlung des Erwachsenen, 4601 bis 5520 Aufwandspunkte	99.b8.2g †↔	IMC-Komplexbehandlung im Kindesalter, 4411 bis 4900 Aufwandspunkte
99.b8.1i †↔	IMC-Komplexbehandlung des Erwachsenen, 5521 bis 7360 Aufwandspunkte	99.b8.2h †↔	IMC-Komplexbehandlung im Kindesalter, 4901 bis 5880 Aufwandspunkte
99.b8.1j †↔	IMC-Komplexbehandlung des Erwachsenen, 7361 bis 9200 Aufwandspunkte	99.b8.2i †↔	IMC-Komplexbehandlung im Kindesalter, 5881 bis 6860 Aufwandspunkte
99.b8.1k †↔	IMC-Komplexbehandlung des Erwachsenen, 9201 bis 11040 Aufwandspunkte	99.b8.2j †↔	IMC-Komplexbehandlung im Kindesalter, 6861 bis 7840 Aufwandspunkte
99.b8.1l †↔	IMC-Komplexbehandlung des Erwachsenen, 11041 bis 13800 Aufwandspunkte	99.b8.2k †↔	IMC-Komplexbehandlung im Kindesalter, 7841 bis 9800 Aufwandspunkte
99.b8.1m †↔	IMC-Komplexbehandlung des Erwachsenen, 13801 bis 16560 Aufwandspunkte	99.b8.2l †↔	IMC-Komplexbehandlung im Kindesalter, 9801 bis 11760 Aufwandspunkte
99.b8.1n †↔	IMC-Komplexbehandlung des Erwachsenen, 16561 bis 19320 Aufwandspunkte	99.b8.2m †↔	IMC-Komplexbehandlung im Kindesalter, 11761 bis 13720 Aufwandspunkte
99.b8.1o †↔	IMC-Komplexbehandlung des Erwachsenen, 19321 und mehr Aufwandspunkte	99.b8.2n †↔	IMC-Komplexbehandlung im Kindesalter, 13721 bis 16660 Aufwandspunkte
99.b8.22 †↔	IMC-Komplexbehandlung im Kindesalter, 393 bis 588 Aufwandspunkte	99.b8.2o †↔	IMC-Komplexbehandlung im Kindesalter, 16661 bis 19600 Aufwandspunkte
99.b8.23 †↔	IMC-Komplexbehandlung im Kindesalter, 589 bis 784 Aufwandspunkte	99.b8.2p †↔	IMC-Komplexbehandlung im Kindesalter, 19601 und mehr Aufwandspunkte

**Prozedur F90-2**

99.b8.21 †↔ IMC-Komplexbehandlung im Kindesalter, 197 bis 392 Aufwandspunkte

**Prozedur F90-3**

99.b7.21 †↔ Intensivmedizinische Komplexbehandlung im Kindesalter (Basisprozedur), 197 bis 392 Aufwandspunkte

**Prozedur F90-4**

99.b8.13 †↔ IMC-Komplexbehandlung des Erwachsenen, 185 bis 360 Aufwandspunkte      99.b8.14 †↔ IMC-Komplexbehandlung des Erwachsenen, 361 bis 552 Aufwandspunkte

**Prozedur F90-5**

99.b7.14 †↔ Intensivmedizinische Komplexbehandlung, 361 bis 552 Aufwandspunkte

**Prozedur F90-6**

99.b8.14 †↔ IMC-Komplexbehandlung des Erwachsenen, 361 bis 552 Aufwandspunkte

**Prozedur F90-7**

99.b7.13 †↔ Intensivmedizinische Komplexbehandlung, 185 bis 360 Aufwandspunkte      99.b7.14 †↔ Intensivmedizinische Komplexbehandlung, 361 bis 552 Aufwandspunkte

**Prozedur F90-8**

99.ba.13 †↔ Neurologische Komplexbehandlung des akuten Hirnschlags in Stroke Center (SC), mindestens 24 Stunden bis 48 Stunden	99.ba.24 †↔ Neurologische Komplexbehandlung des akuten Hirnschlags in einer Stroke Unit (SU), mehr als 48 Stunden bis 72 Stunden
99.ba.14 †↔ Neurologische Komplexbehandlung des akuten Hirnschlags in Stroke Center (SC), mehr als 48 Stunden bis 72 Stunden	99.ba.25 †↔ Neurologische Komplexbehandlung des akuten Hirnschlags in einer Stroke Unit (SU), mehr als 72 Stunden
99.ba.15 †↔ Neurologische Komplexbehandlung des akuten Hirnschlags in Stroke Center (SC), mehr als 72 Stunden	99.ba.31 †↔ Komplexbehandlung des akuten Hirnschlags im neurologischen Telekonsildienst, mindestens 24 bis 72 Stunden
99.ba.23 †↔ Neurologische Komplexbehandlung des akuten Hirnschlags in einer Stroke Unit (SU), mindestens 24 Stunden bis 48 Stunden	99.ba.32 †↔ Komplexbehandlung des akuten Hirnschlags im neurologischen Telekonsildienst, mehr als 72 Stunden

**ADRG F95****Interventioneller Verschluss eines Atrium- oder Ventrikelseptumdefekts**

Prozedur in Tabelle F95-1

**DRG F95A****Interventioneller Verschluss eines Atrium- oder Ventrikelseptumdefekts, Alter < 18 Jahre**

Alter < 18 Jahre

**DRG F95B****Interventioneller Verschluss eines Atrium- oder Ventrikelseptumdefekts, Alter > 17 Jahre****Prozedur F95-1**

35.55 ↔ Korrektur eines Ventrikelseptumdefekts mit Prothese, geschlossen	35.98.12 ↔ Perkutan-transluminale Verschluss eines Vorhofseptumdefekts, mit 2 und mehr Verschlussdevices
35.98.11 ↔ Perkutan-transluminale Verschluss eines Vorhofseptumdefekts, mit 1 Verschlussdevice	

**ADRG F98****Endovaskuläre Implantation eines Herzklappenersatzes**

Prozedur in Tabelle F98-1

**DRG F98A****Endovaskuläre Implantation eines Herzklappenersatzes, mit aortokoronarem Bypass oder IntK > 196 /360 Aufwandspunkte**

Prozedur in Tabelle F98-2 oder mindestens eine Prozedur in Tabelle F98-3

**DRG F98B****Endovaskuläre Implantation eines Herzklappenersatzes mit Impl. eines Herzschrittmachers / Graft oder Alter < 16 Jahre**

Alter &lt; 16 Jahre oder Prozedur in Tabelle F98-4 oder (mindestens eine Prozedur in Tabelle F98-5 und Prozedur in Tabelle F98-6) oder Prozedur in Tabelle F98-7 oder Prozedur in Tabelle F98-8

**DRG F98C****Endovaskuläre Implantation eines Herzklappenersatzes, Alter > 15 Jahre****Prozedur F98-1**

35.e2.14 ↔	Valvuloplastik der Mitralklappe, endovaskulärer Zugang, transvenös	35.f2.23 ↔	Mitralklappenersatz durch Xenograft (Bioprothese), endovaskulärer Zugang
35.f1.23 ↔	Aortenklappenersatz durch Xenograft (Bioprothese), endovaskulärer Zugang	35.f2.24 ↔	Mitralklappenersatz durch Xenograft (Bioprothese), transapikal
35.f1.24 ↔	Aortenklappenersatz durch Xenograft (Bioprothese), transapikal	35.f2.33 ↔	Mitralklappenersatz durch Xenograft, stentless, endovaskulärer Zugang
35.f1.25 ↔	Aortenklappenersatz durch Xenograft (Bioprothese), transapikal, mit Verwendung eines perkutanen apikalen Zugangs- und Verschlusssystems	35.f2.34 ↔	Mitralklappenersatz durch Xenograft, stentless, transapikal
35.f1.33 ↔	Aortenklappenersatz durch Xenograft, stentless, endovaskulärer Zugang	35.f3.23 ↔	Pulmonalklappenersatz durch Xenograft (Bioprothese), endovaskulärer Zugang
35.f1.34 ↔	Aortenklappenersatz durch Xenograft, stentless, transapikal	35.f3.24 ↔	Pulmonalklappenersatz durch Xenograft (Bioprothese), transapikal
35.f1.35 ↔	Aortenklappenersatz durch Xenograft, stentless, transapikal, mit Verwendung eines perkutanen apikalen Zugangs- und Verschlusssystems	35.f3.25 ↔	Pulmonalklappenersatz durch Xenograft (Bioprothese), transapikal, mit Verwendung eines perkutanen apikalen Zugangs- und Verschlusssystems
35.f1.43 ↔	Aortenklappenersatz durch selbstexpandierendes Xenograft, nahtfrei, endovaskulärer Zugang	35.f3.33 ↔	Pulmonalklappenersatz durch Xenograft, stentless, endovaskulärer Zugang
35.f1.44 ↔	Aortenklappenersatz durch selbstexpandierendes Xenograft, nahtfrei, transapikal	35.f3.34 ↔	Pulmonalklappenersatz durch Xenograft, stentless, transapikal
35.f1.45 ↔	Aortenklappenersatz durch selbstexpandierendes Xenograft, nahtfrei, transapikal, mit Verwendung eines perkutanen apikalen Zugangs- und Verschlusssystems	35.f3.35 ↔	Pulmonalklappenersatz durch Xenograft, stentless, transapikal, mit Verwendung eines perkutanen apikalen Zugangs- und Verschlusssystems

**Prozedur F98-2**

36.03 ↔	Koronarangioplastik am offenen Thorax	36.11.26 ↔	Einfacher (aorto)koronarer Bypass, offen chirurgisch (Thorakotomie, Minithorakotomie, Sternotomie), mit autogener Vene, ohne externes Stabilisierungsnetz
36.10 ↔	Aortokoronarer Bypass zur Myokard-Revaskularisation, n.n.bez.	36.11.27 ↔	Einfacher (aorto)koronarer Bypass, offen chirurgisch (Thorakotomie, Minithorakotomie, Sternotomie), mit autogener Vene, mit externem Stabilisierungsnetz
36.11.00 ↔	Einfacher (aorto)koronarer Bypass, nach Technik und Material, n.n.bez.	36.11.28 ↔	Einfacher (aorto)koronarer Bypass, offen chirurgisch (Thorakotomie, Minithorakotomie, Sternotomie), mit Xenotransplantat
36.11.21 ↔	Einfacher (aorto)koronarer Bypass, offen chirurgisch (Thorakotomie, Minithorakotomie, Sternotomie), mit autogener Arterie, A. radialis	36.11.2a ↔	Einfacher (aorto)koronarer Bypass, offen chirurgisch (Thorakotomie, Minithorakotomie, Sternotomie), mit Gefäßprothese
36.11.22 ↔	Einfacher (aorto)koronarer Bypass, offen chirurgisch (Thorakotomie, Minithorakotomie, Sternotomie), mit autogener Arterie, A. mammaria interna (A. thoracica interna)	36.11.31 ↔	Einfacher (aorto)koronarer Bypass, minimalinvasiv, mit autogener Arterie, A. radialis
36.11.23 ↔	Einfacher (aorto)koronarer Bypass, offen chirurgisch (Thorakotomie, Minithorakotomie, Sternotomie), mit autogener Arterie, freies A. mammaria interna (A. thoracica interna) Transplantat (IMA-Transplantat)	36.11.32 ↔	Einfacher (aorto)koronarer Bypass, minimalinvasiv, mit autogener Arterie, A. mammaria interna (A. thoracica interna)
36.11.24 ↔	Einfacher (aorto)koronarer Bypass, offen chirurgisch (Thorakotomie, Minithorakotomie, Sternotomie), mit autogener Arterie, A. abdominalis	36.11.33 ↔	Einfacher (aorto)koronarer Bypass, minimalinvasiv, mit autogener Arterie, freies A. mammaria interna (A. thoracica interna) Transplantat (IMA-Transplantat)
36.11.25 ↔	Einfacher (aorto)koronarer Bypass, offen chirurgisch (Thorakotomie, Minithorakotomie, Sternotomie), mit autogener Arterie, sonstige Arterie	36.11.34 ↔	Einfacher (aorto)koronarer Bypass, minimalinvasiv, mit autogener Arterie, A. abdominalis

- 36.11.35 ↔ Einfacher (aorto)koronarer Bypass, minimalinvasiv, mit autogener Arterie, sonstige Arterie
- 36.11.36 ↔ Einfacher (aorto)koronarer Bypass, minimalinvasiv, mit autogener Vene, ohne externes Stabilisierungsnetz
- 36.11.37 ↔ Einfacher (aorto)koronarer Bypass, minimalinvasiv, mit autogener Vene, mit externem Stabilisierungsnetz
- 36.11.38 ↔ Einfacher (aorto)koronarer Bypass, minimalinvasiv, mit Xenotransplantat
- 36.11.3a ↔ Einfacher (aorto)koronarer Bypass, minimalinvasiv, mit Gefäßprothese
- 36.11.99 ↔ Einfacher (aorto)koronarer Bypass, nach Technik und Material, sonstige
- 36.12.00 ↔ Zweifacher (aorto)koronarer Bypass, nach Technik und Material, n.n.bez.
- 36.12.21 ↔ Zweifacher (aorto)koronarer Bypass, offen chirurgisch (Thorakotomie, Minithorakotomie, Sternotomie), mit autogener Arterie, A. radialis
- 36.12.22 ↔ Zweifacher (aorto)koronarer Bypass, offen chirurgisch (Thorakotomie, Minithorakotomie, Sternotomie), mit autogener Arterie, A. mammaria interna (A. thoracica interna)
- 36.12.23 ↔ Zweifacher (aorto)koronarer Bypass, offen chirurgisch (Thorakotomie, Minithorakotomie, Sternotomie), mit autogener Arterie, freies A. mammaria interna (A. thoracica interna) Transplantat (IMA-Transplantat)
- 36.12.24 ↔ Zweifacher (aorto)koronarer Bypass, offen chirurgisch (Thorakotomie, Minithorakotomie, Sternotomie), mit autogener Arterie, A. abdominalis
- 36.12.25 ↔ Zweifacher (aorto)koronarer Bypass, offen chirurgisch (Thorakotomie, Minithorakotomie, Sternotomie), mit autogener Arterie, sonstige Arterie
- 36.12.26 ↔ Zweifacher (aorto)koronarer Bypass, offen chirurgisch (Thorakotomie, Minithorakotomie, Sternotomie), mit autogener Vene, ohne externes Stabilisierungsnetz
- 36.12.27 ↔ Zweifacher (aorto)koronarer Bypass, offen chirurgisch (Thorakotomie, Minithorakotomie, Sternotomie), mit autogener Vene, mit externem Stabilisierungsnetz
- 36.12.28 ↔ Zweifacher (aorto)koronarer Bypass, offen chirurgisch (Thorakotomie, Minithorakotomie, Sternotomie), mit Xenotransplantat
- 36.12.2a ↔ Zweifacher (aorto)koronarer Bypass, offen chirurgisch (Thorakotomie, Minithorakotomie, Sternotomie), mit Gefäßprothese
- 36.12.31 ↔ Zweifacher (aorto)koronarer Bypass, minimalinvasiv, mit autogener Arterie, A. radialis
- 36.12.32 ↔ Zweifacher (aorto)koronarer Bypass, minimalinvasiv, mit autogener Arterie, A. mammaria interna (A. thoracica interna)
- 36.12.33 ↔ Zweifacher (aorto)koronarer Bypass, minimalinvasiv, mit autogener Arterie, freies A. mammaria interna (A. thoracica interna) Transplantat (IMA-Transplantat)
- 36.12.34 ↔ Zweifacher (aorto)koronarer Bypass, minimalinvasiv, mit autogener Arterie, A. abdominalis
- 36.12.35 ↔ Zweifacher (aorto)koronarer Bypass, minimalinvasiv, mit autogener Arterie, sonstige Arterie
- 36.12.36 ↔ Zweifacher (aorto)koronarer Bypass, minimalinvasiv, mit autogener Vene, ohne externes Stabilisierungsnetz
- 36.12.37 ↔ Zweifacher (aorto)koronarer Bypass, minimalinvasiv, mit autogener Vene, mit externem Stabilisierungsnetz
- 36.12.38 ↔ Zweifacher (aorto)koronarer Bypass, minimalinvasiv, mit Xenotransplantat
- 36.12.3a ↔ Zweifacher (aorto)koronarer Bypass, minimalinvasiv, mit Gefäßprothese
- 36.12.99 ↔ Zweifacher (Aorto)koronarer Bypass, nach Material und Technik, sonstige
- 36.13.00 ↔ Dreifacher (aorto)koronarer Bypass, nach Technik und Material, n.n.bez.
- 36.13.21 ↔ Dreifacher (aorto)koronarer Bypass, offen chirurgisch (Thorakotomie, Minithorakotomie, Sternotomie), mit autogener Arterie, A. radialis
- 36.13.22 ↔ Dreifacher (aorto)koronarer Bypass, offen chirurgisch (Thorakotomie, Minithorakotomie, Sternotomie), mit autogener Arterie, A. mammaria interna (A. thoracica interna)
- 36.13.23 ↔ Dreifacher (aorto)koronarer Bypass, offen chirurgisch (Thorakotomie, Minithorakotomie, Sternotomie), mit autogener Arterie, freies A. mammaria interna (A. thoracica interna) Transplantat (IMA-Transplantat)
- 36.13.24 ↔ Dreifacher (aorto)koronarer Bypass, offen chirurgisch (Thorakotomie, Minithorakotomie, Sternotomie), mit autogener Arterie, A. abdominalis
- 36.13.25 ↔ Dreifacher (aorto)koronarer Bypass, offen chirurgisch (Thorakotomie, Minithorakotomie, Sternotomie), mit autogener Arterie, sonstige Arterie
- 36.13.26 ↔ Dreifacher (aorto)koronarer Bypass, offen chirurgisch (Thorakotomie, Minithorakotomie, Sternotomie), mit autogener Vene, ohne externes Stabilisierungsnetz
- 36.13.27 ↔ Dreifacher (aorto)koronarer Bypass, offen chirurgisch (Thorakotomie, Minithorakotomie, Sternotomie), mit autogener Vene, mit externem Stabilisierungsnetz
- 36.13.28 ↔ Dreifacher (aorto)koronarer Bypass, offen chirurgisch (Thorakotomie, Minithorakotomie, Sternotomie), mit Xenotransplantat
- 36.13.2a ↔ Dreifacher (aorto)koronarer Bypass, offen chirurgisch (Thorakotomie, Minithorakotomie, Sternotomie), mit Gefäßprothese
- 36.13.31 ↔ Dreifacher (aorto)koronarer Bypass, minimalinvasiv, mit autogener Arterie, A. radialis
- 36.13.32 ↔ Dreifacher (aorto)koronarer Bypass, minimalinvasiv, mit autogener Arterie, A. mammaria interna (A. thoracica interna)
- 36.13.33 ↔ Dreifacher (aorto)koronarer Bypass, minimalinvasiv, mit autogener Arterie, freies A. mammaria interna (A. thoracica interna) Transplantat (IMA-Transplantat)
- 36.13.34 ↔ Dreifacher (aorto)koronarer Bypass, minimalinvasiv, mit autogener Arterie, A. abdominalis
- 36.13.35 ↔ Dreifacher (aorto)koronarer Bypass, minimalinvasiv, mit autogener Arterie, sonstige Arterie
- 36.13.36 ↔ Dreifacher (aorto)koronarer Bypass, minimalinvasiv, mit autogener Vene, ohne externes Stabilisierungsnetz
- 36.13.37 ↔ Dreifacher (aorto)koronarer Bypass, minimalinvasiv, mit autogener Vene, mit externem Stabilisierungsnetz
- 36.13.38 ↔ Dreifacher (aorto)koronarer Bypass, minimalinvasiv, mit Xenotransplantat
- 36.13.3a ↔ Dreifacher (aorto)koronarer Bypass, minimalinvasiv, mit Gefäßprothese
- 36.13.99 ↔ Dreifacher (aorto)koronarer Bypass, nach Technik und Material, sonstige
- 36.18.00 ↔ Vierfacher (aorto)koronarer Bypass, nach Technik und Material, n.n.bez.
- 36.18.11 ↔ Vierfacher (aorto)koronarer Bypass, offen chirurgisch (Thorakotomie, Minithorakotomie, Sternotomie), mit autogener Arterie, A. radialis
- 36.18.12 ↔ Vierfacher (aorto)koronarer Bypass, offen chirurgisch (Thorakotomie, Minithorakotomie, Sternotomie), mit autogener Arterie, A. mammaria interna (A. thoracica interna)

- 36.18.13 ↔ Vierfacher (aorto)koronarer Bypass, offen chirurgisch (Thorakotomie, Minithorakotomie, Sternotomie), mit autogener Arterie, freies A. mammaria interna (A. thoracica interna) Transplantat (IMA-Transplantat)
- 36.18.14 ↔ Vierfacher (aorto)koronarer Bypass, offen chirurgisch (Thorakotomie, Minithorakotomie, Sternotomie), mit autogener Arterie, A. abdominalis
- 36.18.15 ↔ Vierfacher (aorto)koronarer Bypass, offen chirurgisch (Thorakotomie, Minithorakotomie, Sternotomie), mit autogener Arterie, sonstige Arterie
- 36.18.16 ↔ Vierfacher (aorto)koronarer Bypass, offen chirurgisch (Thorakotomie, Minithorakotomie, Sternotomie), mit autogener Vene, ohne externes Stabilisierungsnetz
- 36.18.17 ↔ Vierfacher (aorto)koronarer Bypass, offen chirurgisch (Thorakotomie, Minithorakotomie, Sternotomie), mit autogener Vene, mit externem Stabilisierungsnetz
- 36.18.18 ↔ Vierfacher (aorto)koronarer Bypass, offen chirurgisch (Thorakotomie, Minithorakotomie, Sternotomie), mit Xenotransplantat
- 36.18.1a ↔ Vierfacher (aorto)koronarer Bypass, offen chirurgisch (Thorakotomie, Minithorakotomie, Sternotomie), mit Gefäßprothese
- 36.18.21 ↔ Vierfacher (aorto)koronarer Bypass, minimalinvasiv, mit autogener Arterie, A. radialis
- 36.18.22 ↔ Vierfacher (aorto)koronarer Bypass, minimalinvasiv, mit autogener Arterie, A. mammaria interna (A. thoracica interna)
- 36.18.23 ↔ Vierfacher (aorto)koronarer Bypass, minimalinvasiv, mit autogener Arterie, freies A. mammaria interna (A. thoracica interna) Transplantat (IMA-Transplantat)
- 36.18.24 ↔ Vierfacher (aorto)koronarer Bypass, minimalinvasiv, mit autogener Arterie, A. abdominalis
- 36.18.25 ↔ Vierfacher (aorto)koronarer Bypass, minimalinvasiv, mit autogener Arterie, sonstige Arterie
- 36.18.26 ↔ Vierfacher (aorto)koronarer Bypass, minimalinvasiv, mit autogener Vene, ohne externes Stabilisierungsnetz
- 36.18.27 ↔ Vierfacher (aorto)koronarer Bypass, minimalinvasiv, mit autogener Vene, mit externem Stabilisierungsnetz
- 36.18.28 ↔ Vierfacher (aorto)koronarer Bypass, minimalinvasiv, mit Xenotransplantat
- 36.18.2a ↔ Vierfacher (aorto)koronarer Bypass, minimalinvasiv, mit Gefäßprothese
- 36.18.99 ↔ Vierfacher (aorto)koronarer Bypass, nach Technik und Material, sonstige
- 36.19 ↔ Bypass-Anastomose zur Myokard-Revaskularisation, sonstige
- 36.1a.00 ↔ Fünffacher (aorto)koronarer Bypass, nach Technik und Material, n.n.bez.
- 36.1a.11 ↔ Fünffacher (aorto)koronarer Bypass, offen chirurgisch (Thorakotomie, Minithorakotomie, Sternotomie), mit autogener Arterie, A. radialis
- 36.1a.12 ↔ Fünffacher (aorto)koronarer Bypass, offen chirurgisch (Thorakotomie, Minithorakotomie, Sternotomie), mit autogener Arterie, A. mammaria interna (A. thoracica interna)
- 36.1a.13 ↔ Fünffacher (aorto)koronarer Bypass, offen chirurgisch (Thorakotomie, Minithorakotomie, Sternotomie), mit autogener Arterie, freies A. mammaria interna (A. thoracica interna) Transplantat (IMA-Transplantat)
- 36.1a.14 ↔ Fünffacher (aorto)koronarer Bypass, offen chirurgisch (Thorakotomie, Minithorakotomie, Sternotomie), mit autogener Arterie, A. abdominalis
- 36.1a.15 ↔ Fünffacher (aorto)koronarer Bypass, offen chirurgisch (Thorakotomie, Minithorakotomie, Sternotomie), mit autogener Arterie, sonstige Arterie
- 36.1a.16 ↔ Fünffacher (aorto)koronarer Bypass, offen chirurgisch (Thorakotomie, Minithorakotomie, Sternotomie), mit autogener Vene, ohne externes Stabilisierungsnetz
- 36.1a.17 ↔ Fünffacher (aorto)koronarer Bypass, offen chirurgisch (Thorakotomie, Minithorakotomie, Sternotomie), mit autogener Vene, mit externem Stabilisierungsnetz
- 36.1a.18 ↔ Fünffacher (aorto)koronarer Bypass, offen chirurgisch (Thorakotomie, Minithorakotomie, Sternotomie), mit Xenotransplantat
- 36.1a.1a ↔ Fünffacher (aorto)koronarer Bypass, offen chirurgisch (Thorakotomie, Minithorakotomie, Sternotomie), mit Gefäßprothese
- 36.1a.21 ↔ Fünffacher (aorto)koronarer Bypass, minimalinvasiv, mit autogener Arterie, A. radialis
- 36.1a.22 ↔ Fünffacher (aorto)koronarer Bypass, minimalinvasiv, mit autogener Arterie, A. mammaria interna (A. thoracica interna)
- 36.1a.23 ↔ Fünffacher (aorto)koronarer Bypass, minimalinvasiv, mit autogener Arterie, freies A. mammaria interna (A. thoracica interna) Transplantat (IMA-Transplantat)
- 36.1a.24 ↔ Fünffacher (aorto)koronarer Bypass, minimalinvasiv, mit autogener Arterie, A. abdominalis
- 36.1a.25 ↔ Fünffacher (aorto)koronarer Bypass, minimalinvasiv, mit autogener Arterie, sonstige Arterie
- 36.1a.26 ↔ Fünffacher (aorto)koronarer Bypass, minimalinvasiv, mit autogener Vene, ohne externes Stabilisierungsnetz
- 36.1a.27 ↔ Fünffacher (aorto)koronarer Bypass, minimalinvasiv, mit autogener Vene, mit externem Stabilisierungsnetz
- 36.1a.28 ↔ Fünffacher (aorto)koronarer Bypass, minimalinvasiv, mit Xenotransplantat
- 36.1a.2a ↔ Fünffacher (aorto)koronarer Bypass, minimalinvasiv, mit Gefäßprothese
- 36.1a.99 ↔ Fünffacher (aorto)koronarer Bypass, sonstige
- 36.1b.00 ↔ Sechs- und mehrfacher (aorto)koronarer Bypass, nach Technik und Material, n.n.bez.
- 36.1b.11 ↔ Sechs- und mehrfacher (aorto)koronarer Bypass, offen chirurgisch (Thorakotomie, Minithorakotomie, Sternotomie), mit autogener Arterie, A. radialis
- 36.1b.12 ↔ Sechs- und mehrfacher (aorto)koronarer Bypass, offen chirurgisch (Thorakotomie, Minithorakotomie, Sternotomie), mit autogener Arterie, A. mammaria interna (A. thoracica interna)
- 36.1b.13 ↔ Sechs- und mehrfacher (aorto)koronarer Bypass, offen chirurgisch (Thorakotomie, Minithorakotomie, Sternotomie), mit autogener Arterie, freies A. mammaria interna (A. thoracica interna) Transplantat (IMA-Transplantat)
- 36.1b.14 ↔ Sechs- und mehrfacher (aorto)koronarer Bypass, offen chirurgisch (Thorakotomie, Minithorakotomie, Sternotomie), mit autogener Arterie, A. abdominalis
- 36.1b.15 ↔ Sechs- und mehrfacher (aorto)koronarer Bypass, offen chirurgisch (Thorakotomie, Minithorakotomie, Sternotomie), mit autogener Arterie, sonstige Arterie
- 36.1b.16 ↔ Sechs- und mehrfacher (aorto)koronarer Bypass, offen chirurgisch (Thorakotomie, Minithorakotomie, Sternotomie), mit autogener Vene, ohne externes Stabilisierungsnetz
- 36.1b.17 ↔ Sechs- und mehrfacher (aorto)koronarer Bypass, offen chirurgisch (Thorakotomie, Minithorakotomie, Sternotomie), mit autogener Vene, mit externem Stabilisierungsnetz
- 36.1b.18 ↔ Sechs- und mehrfacher (aorto)koronarer Bypass, offen chirurgisch (Thorakotomie, Minithorakotomie, Sternotomie), mit Xenotransplantat
- 36.1b.1a ↔ Sechs- und mehrfacher (aorto)koronarer Bypass, offen chirurgisch (Thorakotomie, Minithorakotomie, Sternotomie), mit Gefäßprothese

36.1b.21 ↔	Sechs- und mehrfacher (aorto)koronarer Bypass, minimalinvasiv, mit autogener Arterie, A. radialis	36.1b.99 ↔	Sechs- und mehrfacher (aorto)koronarer Bypass, nach Technik und Material, sonstige
36.1b.22 ↔	Sechs- und mehrfacher (aorto)koronarer Bypass, minimalinvasiv, mit autogener Arterie, A. mammaria interna (A. thoracica interna)	36.2 ↔	Myokard-Revaskularisation mit Arterien-Implantat
36.1b.23 ↔	Sechs- und mehrfacher (aorto)koronarer Bypass, minimalinvasiv, mit autogener Arterie, freies A. mammaria interna (A. thoracica interna) Transplantat (IMA-Transplantat)	36.31 ↔	Transmyokardiale Revaskularisation am offenen Thorax
36.1b.24 ↔	Sechs- und mehrfacher (aorto)koronarer Bypass, minimalinvasiv, mit autogener Arterie, A. abdominalis	36.32 ↔	Sonstige transmyokardiale Revaskularisation
36.1b.25 ↔	Sechs- und mehrfacher (aorto)koronarer Bypass, minimalinvasiv, mit autogener Arterie, sonstige Arterie	36.33 ↔	Endoskopische transmyokardiale Revaskularisation
36.1b.26 ↔	Sechs- und mehrfacher (aorto)koronarer Bypass, minimalinvasiv, mit autogener Vene, ohne externes Stabilisierungsnetz	36.34 ↔	Perkutane transmyokardiale Revaskularisation
36.1b.27 ↔	Sechs- und mehrfacher (aorto)koronarer Bypass, minimalinvasiv, mit autogener Vene, mit externem Stabilisierungsnetz	36.39.00 ↔	Sonstige Herz-Revaskularisation, n.n.bez.
36.1b.28 ↔	Sechs- und mehrfacher (aorto)koronarer Bypass, minimalinvasiv, mit Xenotransplantat	36.39.10 ↔	Herz-Revaskularisation durch Koronararterienpatch
36.1b.2a ↔	Sechs- und mehrfacher (aorto)koronarer Bypass, minimalinvasiv, mit Gefäßprothese	36.39.11 ↔	Revision eines Koronararterienbypass
		36.39.12 ↔	Neuanlage eines Koronararterienbypass
		36.39.13 ↔	Transposition von Koronararterien
		36.39.99 ↔	Sonstige Herz-Revaskularisation, sonstige
		36.91 ↔	Korrektur eines Koronargefäß-Aneurysmas
		36.99.00 ↔	Sonstige Operationen an Herzgefässen n.n.bez.
		36.99.20 ↔	Operationen bei kongenitalen Anomalien der Herzgefässe
		36.99.30 ↔	Rekonstruktion des Koronarostiums
		36.99.40 ↔	Sympathektomie der Koronararterien
		36.99.99 ↔	Sonstige Operationen an Herzgefässen, sonstige

### Prozedur F98-3

99.b7.14 ‡↔	Intensivmedizinische Komplexbehandlung, 361 bis 552 Aufwandspunkte	99.b7.22 ‡↔	Intensivmedizinische Komplexbehandlung im Kindesalter (Basisprozedur), 393 bis 588 Aufwandspunkte
99.b7.15 ‡↔	Intensivmedizinische Komplexbehandlung, 553 bis 828 Aufwandspunkte	99.b7.23 ‡↔	Intensivmedizinische Komplexbehandlung im Kindesalter (Basisprozedur), 589 bis 784 Aufwandspunkte
99.b7.16 ‡↔	Intensivmedizinische Komplexbehandlung, 829 bis 1104 Aufwandspunkte	99.b7.24 ‡↔	Intensivmedizinische Komplexbehandlung im Kindesalter (Basisprozedur), 785 bis 980 Aufwandspunkte
99.b7.17 ‡↔	Intensivmedizinische Komplexbehandlung, 1105 bis 1380 Aufwandspunkte	99.b7.25 ‡↔	Intensivmedizinische Komplexbehandlung im Kindesalter (Basisprozedur), 981 bis 1176 Aufwandspunkte
99.b7.18 ‡↔	Intensivmedizinische Komplexbehandlung, 1381 bis 1656 Aufwandspunkte	99.b7.26 ‡↔	Intensivmedizinische Komplexbehandlung im Kindesalter (Basisprozedur), 1177 bis 1470 Aufwandspunkte
99.b7.1a ‡↔	Intensivmedizinische Komplexbehandlung, 1657 bis 1932 Aufwandspunkte	99.b7.27 ‡↔	Intensivmedizinische Komplexbehandlung im Kindesalter (Basisprozedur), 1471 bis 1764 Aufwandspunkte
99.b7.1b ‡↔	Intensivmedizinische Komplexbehandlung, 1933 bis 2208 Aufwandspunkte	99.b7.28 ‡↔	Intensivmedizinische Komplexbehandlung im Kindesalter (Basisprozedur), 1765 bis 2058 Aufwandspunkte
99.b7.1c ‡↔	Intensivmedizinische Komplexbehandlung, 2209 bis 2484 Aufwandspunkte	99.b7.2a ‡↔	Intensivmedizinische Komplexbehandlung im Kindesalter (Basisprozedur), 2059 bis 2352 Aufwandspunkte
99.b7.1d ‡↔	Intensivmedizinische Komplexbehandlung, 2485 bis 2760 Aufwandspunkte	99.b7.2b ‡↔	Intensivmedizinische Komplexbehandlung im Kindesalter (Basisprozedur), 2353 bis 2646 Aufwandspunkte
99.b7.1e ‡↔	Intensivmedizinische Komplexbehandlung, 2761 bis 3220 Aufwandspunkte	99.b7.2c ‡↔	Intensivmedizinische Komplexbehandlung im Kindesalter (Basisprozedur), 2647 bis 2940 Aufwandspunkte
99.b7.1f ‡↔	Intensivmedizinische Komplexbehandlung, 3221 bis 3680 Aufwandspunkte	99.b7.2d ‡↔	Intensivmedizinische Komplexbehandlung im Kindesalter (Basisprozedur), 2941 bis 3430 Aufwandspunkte
99.b7.1g ‡↔	Intensivmedizinische Komplexbehandlung, 3681 bis 4600 Aufwandspunkte	99.b7.2e ‡↔	Intensivmedizinische Komplexbehandlung im Kindesalter (Basisprozedur), 3431 bis 3920 Aufwandspunkte
99.b7.1h ‡↔	Intensivmedizinische Komplexbehandlung, 4601 bis 5520 Aufwandspunkte	99.b7.2f ‡↔	Intensivmedizinische Komplexbehandlung im Kindesalter (Basisprozedur), 3921 bis 4410 Aufwandspunkte
99.b7.1i ‡↔	Intensivmedizinische Komplexbehandlung, 5521 bis 7360 Aufwandspunkte	99.b7.2g ‡↔	Intensivmedizinische Komplexbehandlung im Kindesalter (Basisprozedur), 4411 bis 4900 Aufwandspunkte
99.b7.1j ‡↔	Intensivmedizinische Komplexbehandlung, 7361 bis 9200 Aufwandspunkte		
99.b7.1k ‡↔	Intensivmedizinische Komplexbehandlung, 9201 bis 11040 Aufwandspunkte		
99.b7.1l ‡↔	Intensivmedizinische Komplexbehandlung, 11041 bis 13800 Aufwandspunkte		
99.b7.1m ‡↔	Intensivmedizinische Komplexbehandlung, 13801 bis 16560 Aufwandspunkte		
99.b7.1n ‡↔	Intensivmedizinische Komplexbehandlung, 16561 bis 19320 Aufwandspunkte		
99.b7.1o ‡↔	Intensivmedizinische Komplexbehandlung, 19321 und mehr Aufwandspunkte		
99.b7.21 ‡↔	Intensivmedizinische Komplexbehandlung im Kindesalter (Basisprozedur), 197 bis 392 Aufwandspunkte		

- |  |   |
|--|---|
| 99.b7.2h ‡↔ Intensivmedizinische Komplexbehandlung im Kindesalter (Basisprozedur), 4901 bis 5880 Aufwandspunkte  | 99.b7.2m ‡↔ Intensivmedizinische Komplexbehandlung im Kindesalter (Basisprozedur), 11761 bis 13720 Aufwandspunkte |
| 99.b7.2i ‡↔ Intensivmedizinische Komplexbehandlung im Kindesalter (Basisprozedur), 5881 bis 6860 Aufwandspunkte  | 99.b7.2n ‡↔ Intensivmedizinische Komplexbehandlung im Kindesalter (Basisprozedur), 13721 bis 16660 Aufwandspunkte |
| 99.b7.2j ‡↔ Intensivmedizinische Komplexbehandlung im Kindesalter (Basisprozedur), 6861 bis 7840 Aufwandspunkte  | 99.b7.2o ‡↔ Intensivmedizinische Komplexbehandlung im Kindesalter (Basisprozedur), 16661 bis 19600 Aufwandspunkte |
| 99.b7.2k ‡↔ Intensivmedizinische Komplexbehandlung im Kindesalter (Basisprozedur), 7841 bis 9800 Aufwandspunkte  | 99.b7.2p ‡↔ Intensivmedizinische Komplexbehandlung im Kindesalter (Basisprozedur), 19601 und mehr Aufwandspunkte  |
| 99.b7.2l ‡↔ Intensivmedizinische Komplexbehandlung im Kindesalter (Basisprozedur), 9801 bis 11760 Aufwandspunkte |   |

### Prozedur F98-4

- |   |  |
|---|--|
| 39.71.00 ↔ Endovaskuläre Implantation eines Grafts in Aorta abdominalis, n.n.bez.   | 39.71.17 ↔ Endovaskuläre Implantation eines Grafts in Aorta abdominalis, aortobiliakal, Parallelgrafttechnik |
| 39.71.10 ↔ Endovaskuläre Implantation eines Grafts in Aorta abdominalis, aortoliakal, ohne Fenestrierung oder Seitenarm                         | 39.71.18 ↔ Endovaskuläre Implantation eines Grafts in Aorta abdominalis, aortal, Parallelgrafttechnik        |
| 39.71.11 ↔ Endovaskuläre Implantation eines Grafts in Aorta abdominalis, aortoliakal, mit Fenestrierung oder Seitenarm                          | 39.71.99 ↔ Endovaskuläre Implantation eines Grafts in Aorta abdominalis, sonstige                            |
| 39.71.12 ↔ Endovaskuläre Implantation eines Grafts in Aorta abdominalis, Bifurkationsprothese, aortobiliakal, ohne Fenestrierung oder Seitenarm | 39.73.00 ↔ Endovaskuläre Implantation eines Graft an der thorakalen Aorta, n.n.bez.                          |
| 39.71.13 ↔ Endovaskuläre Implantation eines Grafts in Aorta abdominalis, Bifurkationsprothese, aortobiliakal, mit Fenestrierung oder Seitenarm  | 39.73.09 ↔ Endovaskuläre Implantation eines Grafts an der thorakalen Aorta, sonstige                         |
| 39.71.14 ↔ Endovaskuläre Implantation eines Grafts in Aorta abdominalis, Rohrprothese, aortal, ohne Fenestrierung oder Seitenarm                | 39.73.10 ↔ Endovaskuläre Implantation eines Grafts in die Aorta thoracica, ohne Fenestrierung oder Seitenarm |
| 39.71.15 ↔ Endovaskuläre Implantation eines Grafts in Aorta abdominalis, Rohrprothese, aortal, mit Fenestrierung oder Seitenarm                 | 39.73.11 ↔ Endovaskuläre Implantation eines Grafts in die Aorta thoracica, mit Fenestrierung oder Seitenarm  |
| 39.71.16 ↔ Endovaskuläre Implantation eines Grafts in Aorta abdominalis, aortoliakal, Parallelgrafttechnik                                      | 39.73.12 ↔ Endovaskuläre Implantation eines Grafts in die Aorta thoracica, Parallelgrafttechnik              |
|   | 39.73.20 ↔ Endovaskuläre Implantation eines Grafts in die Aorta thoracoabdominalis                           |
|   | 39.73.21 ↔ Endovaskuläre Implantation eines Grafts in die Aorta thoracoabdominalis, Parallelgrafttechnik     |

### Prozedur F98-5

- |  |   |
|--|---|
| 37.8a.00 ↔ Implantation eines permanenten Herzschrittmachers, n.n.bez.                   | 37.8a.31 ↔ Implantation eines Resynchronisationsherzschrittmacher (CRT-P)   |
| 37.8a.11 ↔ Implantation eines Einkammer-Schrittmachers                                   | 37.8a.41 ↔ Implantation eines transvenösen, sondenlosen, Herzschrittmachers |
| 37.8a.21 ↔ Implantation eines Zweikammer-Schrittmachers, ohne antitachykarde Stimulation | 37.8a.99 ↔ Implantation eines permanenten Herzschrittmachers, sonstige      |
| 37.8a.22 ↔ Implantation eines Zweikammer-Schrittmachers, mit antitachykarder Stimulation |   |

### Prozedur F98-6

- |   |  |
|---|--|
| 37.7a.00 ↔ Implantation einer Elektrode am Herzen, n.n.bez.   | 37.7a.23 ↔ Implantation einer Elektrode am Epikard, thorakoskopisch  |
| 37.7a.11 ↔ Implantation einer transvenösen Ventrikelektrode   | 37.7a.31 ↔ Implantation einer transvenösen Schockelektrode   |
| 37.7a.12 ↔ Implantation einer transvenösen Ventrikelektrode mit atrialem Sensing                          | 37.7a.32 ↔ Implantation einer subkutanen Schockelektrode   |
| 37.7a.13 ↔ Implantation einer transvenösen Vorhofelektrode  | 37.7a.33 ↔ Implantation einer subkutanen Schockelektrode zur Verwendung mit einem subkutanen Defibrillatorsystem |
| 37.7a.14 ↔ Implantation einer transvenösen Elektrode auf dem linken Ventrikel durch den Koronarsinus      | 37.7a.51 ↔ Implantation eines Drucksensors   |
| 37.7a.21 ↔ Implantation einer Elektrode am Epikard, durch Thorakotomie und Sternotomie, offen chirurgisch | 37.7a.99 ↔ Implantation einer Elektrode am Herzen, sonstige  |
| 37.7a.22 ↔ Implantation einer Elektrode am Epikard über einen subxyphoidalen Zugang, offen chirurgisch    |  |



**Prozedur F98-7**

37.7a.51 ↔ Implantation eines Drucksensors

**Prozedur F98-8**

37.8a.41 ↔ Implantation eines transvenösen, sondenlosen,  
Herzschrittmachers

**ADRG 901, 902**

**OR-Prozeduren ohne Bezug**

OR-Prozeduren ohne Bezug

**DRGs 901A, 901B, 901C, 901D, 902Z**